

**GAMBARAN TINGKAT PENGETAHUAN REMAJA SMU
TENTANG DISMENOREA PADA SISWI SMK
KEPERAWATAN KHARISMA GOWA RAYA
KABUPATEN GOWA**



**Karya Tulis Ilmiah
(KTI)**

**Diajukan untuk Memenuhi Salah Satu Syarat Meraih Gelar
Ahli Madya Kebidanan Jurusan Kebidanan pada Fakultas
Ilmu Kesehatan Universitas Islam Negeri
Alauddin Makassar**

Oleh

SRI WAHYUNI
NIM: 70400007046

**FAKULTAS ILMU KESEHATAN
UIN ALAUDDIN MAKASSAR
2010**

HALAMAN PERNYATAAN KEASLIAN KTI

Dengan penuh kesadaran, penyusun yang bertanda tangan di bawah ini menyatakan bahwa karya tulis ilmiah ini benar adalah hasil karya penyusun sendiri. Jika kemudian hari terbukti bahwa ia merupakan duplikat, tiruan, plagiat, atau dibuat oleh orang lain, sebagian atau seluruhnya, maka karya tulis ilmiah ini dan gelar yang diperoleh karenanya batal demi hukum.

Makassar, Juli 2010

Penyusun

Sri Wahyuni
70400007046



HALAMAN PENGESAHAN KARYA TULIS ILMIAH

Karya Tulis Ilmiah yang berjudul “**Gambaran Tingkat Pengetahuan Remaja SMU tentang Dismenorea Pada Siswi SMK Keperawatan Kharisma Gowa Raya Kabupaten Gowa Tahun 2010**” yang disusun oleh **SRI WAHYUNI, NIM: 70400007046**, mahasiswa Prodi Kebidanan Fakultas Ilmu Kesehatan, telah diuji dan dipertahankan dalam ujian karya tulis ilmiah yang diselenggarakan pada hari Kamis, tanggal 15 Juli 2010 M, dinyatakan telah dapat diterima sebagai salah satu syarat untuk memperoleh gelar Ahli Madya Kebidanan (dengan beberapa perbaikan).

Makassar, 3 Sya’ban 1431 H
15 Juli 2010 M

DEWAN PENGUJI

Pembimbing : dr. Nadyah, S. Ked. (.....)

Penguji I : dr. Rini Fitriani, S. Ked. (.....)

Penguji II : Dra. Sohra, M. Ag. (.....)

Mengetahui :

**Dekan Fakultas Ilmu Kesehatan
Universitas Islam Negeri Alauddin Makassar**

dr. H. M. Furqaan Naiem, M. Sc., Ph. D.
NIP. 19580404 198903 1 001

KATA PENGANTAR

بِسْمِ اللَّهِ الرَّحْمَنِ الرَّحِيمِ

Assalamu 'Alaikum Warahmatullahi Wabarakatuh

Alhamdulillah Rabbil 'Alamin segala puji dan syukur hanya untuk Allah SWT yang maha sempurna, dengan limpahan rahmat dan hidayah-Nya sehingga karya tulis ilmiah ini dapat terwujud sebagaimana mestinya. Serta shalawat dan salam tercurah atas junjungan kita Nabiullah Muhammad SAW yang elah menunjukkan jalan kebenaran bagi penulis dalam menyusun karya tulis yang berjudul **“Gambaran Tingkat Pengetahuan Remaja SMU tentang Dismenorea pada Siswi SMK Keperawatan Kharisma Gowa Raya Kabupaten Gowa”**

Karya tulis ini disusun untuk memenuhi salah satu syarat untuk mencapai gelar Ahli Madyah Kebidanan di Fakultas Ilmu Kesehatan Universitas Islam Negeri Alauddin Makassar.

Penulis menyadari akan keterbatasan pengalaman dan pengetahuan yang dimiliki, oleh karena itu saran dan kritik yang sifatnya membangun merupakan input dalam penyempurnaan selanjutnya. Semoga dapat bermanfaat bagi perkembangan ilmu pengetahuan dimasa yang akan datang dan masyarakat pada umumnya.

Mengawali ucapan terima kasih ini disampaikan penghargaan yang teristimewa kepada Ayahanda almarhum H. Baso Lallo dan Ibunda Hj. St.

Zuhriah atas segala perhatian, kasih sayang, do'a restu serta pengorbanannya yang tak terhingga. Begitupun kepada saudara-saudaraku dan pihak keluarga yang senantiasa memberikan nasehat, do'a serta bantuan-bantuan dalam bentuk apapun.

Ucapan rasa terima kasih dan penghargaan yang setinggi-tingginya juga penulis sampaikan kepada:

1. Bapak Prof. Dr. Azhar Arsyad, MA selaku Rektor Universitas Islam Negeri Alauddin Makassar beserta seluruh stafnya yang telah memberikan berbagai fasilitas kepada kami selama masa pendidikan.
2. Bapak dr. H. M. Furqaan Naiem, M. Sc, Ph. D. selaku Dekan Fakultas Ilmu Kesehatan Universitas Islam Negeri Alauddin Makassar beserta seluruh stafnya yang telah memberikan berbagai fasilitas kepada kami selama masa pendidikan.
3. Sitti Saleha, S. SiT, SKM, M. Keb. selaku Ketua Jurusan Kebidanan Fakultas Ilmu Kesehatan Universitas Islam Negeri Alauddin Makassar.
4. dr. Nadyah, S. Ked selaku pembimbing karya tulis ilmiah yang senantiasa memberikan masukan dan bimbingan dalam penyusunan karya tulis ilmiah.
5. dr. Rini Fitriani, S. Ked selaku penguji karya tulis ilmiah yang senantiasa memberikan masukan dan bimbingan dalam penyusunan karya tulis ilmiah.
6. Dra. Sohra, M. Ag selaku penguji agama yang senantiasa memberikan masukan dan bimbingan dalam penyusunan karya tulis ilmiah.

7. Kepada seluruh dosen Fakultas Ilmu Kesehatan Universitas Islam Negeri Alauddin Makassar yang telah memberikan bimbingan dalam mendidik penulis semasa pendidikan.
8. Sulham Mahmud S.Kep selaku Kepala Sekolah dan guru-guru SMK Keperawatan Kharisma Gowa Raya Kab. Gowa yang telah memberikan izin melakukan penelitian kepada penulis untuk penyelesaian karya tulis ilmiah ini.
9. Kepada seluruh teman-teman jurusan kebidanan Angkatan 07 khususnya Ekha, Nila, Emmy, Ninda, Ridha, Deby, dan Isrha atas dukungan dan motivasinya serta kebersamaan dalam menghadapi tantangan mencapai cita-cita.

Semoga Allah SWT memberikan imbalan yang setimpal atas segala bantuan yang diberikan kepada penulis. Akhirnya, penulis berharap hasil penelitian ini dapat berguna bagi kita semua, amin.

Wassalamu 'Alaikum Warahmatullahi Wabarakatuh.

UNIVERSITAS ISLAM NEGERI
ALAUDDIN
M A K A S S A R

Samata, 20 Juli 2010

Penulis

DAFTAR ISI

	Halaman
HALAMAN JUDUL.....	i
HALAMAN PERNYATAAN KEASLIAN.....	ii
HALAMAN PENGESAHAN.....	iii
KATA PENGANTAR.....	iv
DAFTAR ISI	vii
DAFTAR TABEL.....	x
DAFTAR GAMBAR	xi
DAFTAR BAGAN	xii
ABSTRAK	xiii
BAB I PENDAHULUAN	1
A. Latar Belakang.....	1
B. Rumusan Masalah	4
C. Tujuan Penelitian	4
D. Manfaat Penelitian	5
E. Sistematika Penulisan	6
BAB II TINJAUAN PUSTAKA	8
A. Tinjauan Umum tentang Pengetahuan	8
B. Tinjauan Umum tentang Remaja	9
C. Tinjauan Umum tentang Menstruasi	12

1. Pengertian dan Siklus Haid	12
2. Fisiologi Haid	17
3. Gangguan Haid dan Siklusnya	20
D. Tinjauan Khusus tentang Dismenorea	22
1. Dismenorea Primer	23
2. Dismenorea Sekunder	26
E. Tinjauan Islam tentang Haid	29
BAB III KERANGKA KONSEPTUAL	33
A. Dasar Pemikiran Variabel yang diteliti	33
B. Bagan Kerangka Konsep	34
C. Defenisi Operasional dan Kriteria Objektif	34
BAB IV METODE PENELITIAN	37
A. Jenis penelitian	37
B. Lokasi dan Waktu Penelitian	37
C. Populasi dan Sampel	37
D. Tekhnik Pengambilan Sampel	39
E. Instrumen Penelitian	39
F. Pengolahan Data	39
G. Analisa Data	40
BAB V HASIL DAN PEMBAHASAN.....	41
A. Hasil Penelitian.....	41
B. Pembahasan.....	43
BAB VI PENUTUP.....	45

A. Kesimpulan.....	45
B. Saran.....	45
DAFTAR PUSTAKA	47
LAMPIRAN-LAMPIRAN	
DAFTAR RIWAYAT HIDUP	



DAFTAR TABEL

Tabel	Halaman
Bagan 5. 1 Distribusi frekuensi tingkat pengetahuan remaja SMU tentang menstruasi Pada Siswi SMK Keperawatan Kharisma Gowa Raya Kab. Gowa Tahun 2010	41
Bagan 5. 2 Distribusi frekuensi tingkat pengetahuan remaja SMU tentang gangguan haid Pada Siswi SMK Keperawatan Kharisma Gowa Raya Kab. Gowa Tahun 2010	42
Bagan 5. 3 Distribusi Frekuensi Tingkat Pengetahuan Remaja SMU tentang Menstruasi Pada Siswi SMK Keperawatan Kharisma Gowa Raya Kab. Gowa Tahun 2010	42

DAFTAR GAMBAR

Gambar	Halaman
Gambar 1. Siklus Haid	17



DAFTAR BAGAN

Bagan	Halaman
Bagan 1. Siklus Menstruasi Normal	21
Bagan 2. Penatalaksanaan Dismenorea	31



ABSTRAK

JURUSAN KEBIDANAN
UIN ALAUDDIN MAKASSAR
KARYA TULIS ILMIAH, JULI
2010

SRI WAHYUNI, 70400007046

Pembimbing: dr. Nadyah, S.Ked

“Gambaran Tingkat Pengetahuan Remaja SMU Tentang Dismenorea Pada Siswi SMK Keperawatan Kharisma Gowa Raya Kab. Gowa”

xiii + VI BAB + 49 Halaman + 1 Gambar + 3 tabel + 2 Bagan + 5 Lampiran

Tahun-tahun awal menstruasi merupakan periode yang rentan terhadap terjadinya gangguan, karena mulai memproduksi hormon-hormon seksual yang akan mempengaruhi pertumbuhan dan perkembangan sistem reproduksi. Dismenorea atau nyeri haid mungkin merupakan suatu gejala yang paling sering menyebabkan wanita-wanita muda pergi ke dokter untuk konsultasi dan pengobatan pada saat Menstruasi.

Penelitian ini dilaksanakan di SMK Keperawatan Kharisma Gowa Raya Kab. Gowa yang bertujuan untuk mengetahui gambaran pengetahuan remaja SMU tentang dismenorea dari tiga aspek yaitu pengetahuan tentang menstruasi, gangguan haid dan dismenorea. Jenis penelitian ini adalah penelitian deskriptif dan cara pengambilan sampelnya secara *purposive sampling* serta untuk pengumpulan data menggunakan kuesioner.

Hasil penelitian didapatkan: hampir seluruh (95%) responden mengetahui tentang menstruasi, dan sebanyak 55 orang (91,7%) yang tahu tentang gangguan haid serta 49 (81,7%) cukup mengetahui tentang dismenorea.

Dari uraian di atas disimpulkan bahwa pengetahuan tidak hanya didapatkan dari pendidikan formal saja, tapi pengetahuan merupakan hasil dari tahu, terjadi setelah orang melakukan pengindraan terhadap suatu objek tertentu. Sehingga diharapkan pada remaja memiliki pengetahuan tentang dismenorea dalam upaya mengurangi keluhan yang terjadi selama dismenorea.

Daftar Pustaka : 25 (2002-2010)

Kata Kunci : Pengetahuan, Remaja, Menstruasi, Gangguan haid, dan Dismenorea.

BAB I

PENDAHULUAN

A. Latar Belakang

Menstruasi adalah perdarahan uterus yang terjadi secara siklik dan dialami oleh sebagian besar wanita usia reproduktif (Norwits & Schorge 2007, 13). Menstruasi merupakan siklus yang kompleks dan berkaitan dengan psikologis, pancaindra, korteks serebri, aksis hipotalamus-hipofisis-ovarial, dan endrogen (uterus–endometrium dan alat seks sekunder). Dengan memperhatikan komponen yang mengatur menstruasi, dapat dikemukakan bahwa setiap penyimpangan sistem akan terjadi penyimpangan pada patrun umum menstruasi (Manuaba 2008, 282).

Tahun-tahun awal menstruasi merupakan periode yang rentan terhadap terjadinya gangguan, karena mulai memproduksi hormon-hormon seksual yang akan mempengaruhi pertumbuhan dan perkembangan sistem reproduksi. Masalah remaja merupakan masalah yang perlu diperhatikan dalam pembangunan Nasional di Indonesia. Masalah remaja terjadi karena mereka tidak dipersiapkan mengenai pengetahuan tentang aspek yang berhubungan dengan masa peralihan dari masa anak ke dewasa.

Kebanyakan wanita tidak merasakan gejala-gejala pada waktu haid, tetapi sebagian kecil merasa berat di panggul atau merasa nyeri (dismenorea). Usia gadis remaja pada waktu pertama kalinya mendapat haid (menarche) bervariasi, tetapi biasanya terjadi pada umur 11 – 13 tahun. Dalam dasawarsa

terakhir ini usia menarche telah bergeser ke usia yang lebih muda. Mungkin hal ini disebabkan oleh makin baiknya nutrisi dan kesehatan pada generasi sekarang (Wikjosastro 2007, 104).

Menurut Dr. Didi Danukusumo dan Dr. Biran dalam Kongres Obstetri Gynekologi Indonesia (KOGI) VIII yang berlangsung di Palembang tanggal 7 - 13 juli 2009, banyaknya dan sifat gangguan haid sangat individual untuk sebagian wanita dan tergantung pada proses fisiologi haid itu sendiri serta keyakinan wanita untuk tidak membiarkan haidnya mengganggu pekerjaan sehari-hari. Wanita yang sangat emosional memberi arti yang berlebihan pada peristiwa haid, sedang wanita yang baik keseimbangan psikologinya menganggap sebagai hal yang biasa (<http://aklmakassar.blogspot.com/2010/02>).

Gangguan haid lebih sering terjadi pada remaja khususnya siswi SMU, gangguan yang sering dialami antara lain haid tidak teratur, haid yang lebih sedikit dan sangat banyak, nyeri haid serta nyeri yang lebih sering. Masalah ini merupakan keluhan tersering yang menyebabkan remaja perempuan menemui dokter.

Cakir. M et al, dalam penelitiannya menemukan bahwa dismenorea merupakan gangguan menstruasi dengan prevalensi terbesar (89,5%), diikuti oleh ketidakteraturan menstruasi (31,2%), serta perpanjangan durasi menstruasi (5,3%). Pada pengkajian terhadap penelitian-penelitian lain didapatkan prevalensi dismenorea bervariasi antara 15,8 - 89,5%, dengan prevalensi tertinggi pada remaja.

Angka kejadian nyeri haid di dunia sangat besar. Rata-rata lebih dari 50% perempuan di setiap negara mengalaminya. Di Amerika angka persentasenya sekitar 60% dan di Swedia 72%. Sementara di Indonesia angkanya diperkirakan mencapai 55% perempuan usia produktif tersiksa oleh nyeri selama haid (<http://prakoso.blogdetik.com>).

Dismenorea atau menstruasi yang menimbulkan nyeri merupakan salah satu masalah ginekologi yang paling umum dialami wanita dari berbagai tingkat usia. Diperkirakan wanita Amerika kehilangan 1,7 juta hari kerja setiap bulan akibat dismenorea (Bobak, Lowdermilk, & Jansen 2004, 253).

Selain itu, didapati juga bahwa dismenorea merupakan alasan utama yang menyebabkan remaja perempuan absen dari sekolah. Dismenorea dikatakan terjadi pada 60-70% wanita dan 15% dari mereka mengeluh bahwa aktivitas mereka terbatas akibat dismenorea (Glasier & Gebbie 2005, 371).

Dalam menanggulangi gangguan haid (dismenorea) khususnya remaja perlu diberikan pengetahuan secara dini mengenai proses perubahan yang terjadi pada wanita pada masa reproduktif khususnya pada remaja dengan gangguan haid untuk memberikan kesiapan secara pribadi mereka khususnya secara emosional untuk menghadapi menstruasi.

SMK keperawatan kharisma gowa raya merupakan salah satu sekolah menengah kejuruan keperawatan yang ada di kabupaten Gowa yang sebagian besar siswanya berjenis kelamin perempuan. Hal ini dapat dilihat dari data Jumlah siswa tahun 2010 sebanyak 227 siswa yang terdiri dari 207 orang perempuan dan 20 orang laki-laki dari kelas I, II, dan III.

Berdasarkan uraian di atas maka penulis tertarik mengadakan penelitian tentang “ *Gambaran Tingkat Pengetahuan Remaja SMU tentang Dismenorea pada Siswi SMK Keperawatan Kharisma Gowa Raya Kabupaten Gowa* “.

B. Rumusan Masalah

Berdasarkan uraian pada latar belakang maka masalah penelitian dapat di rumuskan sebagai berikut :

Bagaimana gambaran tingkat pengetahuan remaja SMU tentang dismenorea pada siswi SMK Keperawatan Kharisma Gowa Raya Kabupaten Gowa.

C. Tujuan Penelitian

1. Tujuan Umum

Untuk mengetahui gambaran tingkat pengetahuan remaja SMU tentang dismenorea pada siswi SMK Keperawatan Kharisma Gowa Raya Kabupaten Gowa.

2. Tujuan Khusus

- a. Untuk mengetahui gambaran tingkat pengetahuan remaja SMU tentang menstruasi pada siswi SMK Keperawatan Kharisma Gowa Raya Kabupaten Gowa.

- b. Untuk mengetahui gambaran tingkat pengetahuan remaja SMU tentang gangguan haid pada siswi SMK Keperawatan Kharisma Gowa Raya Kabupaten Gowa.
- c. Untuk mengetahui gambaran tingkat pengetahuan remaja SMU tentang dismenorea pada siswi SMK Keperawatan Kharisma Gowa Raya Kabupaten Gowa.

D. Manfaat Penelitian

1. Manfaat praktis

Hasil dari penelitian ini dapat menjadi masukan atau salah satu sumber informasi sejauh mana tingkat pengetahuan remaja siswi SMK Keperawatan Kharisma Gowa Raya tentang dismenorea.

2. Manfaat keilmuan

Hasil Penelitian ini diharapkan menjadi salah satu bahan informasi dalam rangka meningkatkan pengetahuan remaja siswi SMK Keperawatan Kharisma Gowa Raya tentang dismenorea.

3. Manfaat peneliti

Penelitian ini bermanfaat sebagai pengalaman yang berharga dan menambah wawasan peneliti dalam rangka menerapkan ilmu yang telah di peroleh untuk dapat diterapkan pada masyarakat. Juga sebagai salah satu syarat untuk menyelesaikan pendidikan pada program Diploma III Kebidanan pada Universitas Islam Negeri Alauddin Makassar.

4. Manfaat institusi

Sebagai salah satu bahan masukan pada Dinas Kesehatan Kabupaten gowa dan instansi terkait lainnya dalam rangka menentukan langkah-langkah yang tepat untuk meningkatkan pengetahuan remaja secara dini tentang dismenorea.

E. Sistematika Penulisan

1. Bab I. Pendahuluan

Bab ini berisi tentang latar belakang, rumusan masalah, tujuan penelitian, manfaat penelitian, dan sistematika penulisan.

2. Bab II. Tinjauan Pustaka

Bab ini berisi tentang tinjauan umum tentang pengetahuan, remaja, menstruasi, gangguan haid, tinjauan khusus tentang dismenorea, dan tinjauan islam tentang haid.

3. Bab III. Kerangka Konseptual

Bab ini berisi tentang dasar pemikiran variabel yang diteliti, bagan kerangka konsep, dan defenisi operasional dan kriteria objektif.

4. Bab IV. Metode Penelitian

Bab ini berisi tentang jenis penelitian, lokasi & waktu penelitian, populasi dan sampel, tehnik pengambilan sampel, instrumen penelitian, pengolahan data, dan analisa data.

5. Bab V. Hasil dan Pembahasan

Bab ini berisi tentang hasil penelitian dan pembahasan.

6. Bab VI. Kesimpulan dan saran

Bab ini berisi tentang kesimpulan dan saran.



BAB II

TINJAUAN PUSTAKA

A. Tinjauan Umum tentang Pengetahuan

Dalam kamus Bahasa Indonesia dijelaskan bahwa pengetahuan adalah mengetahui sesuatu, segala apa yang diketahui. Pengetahuan atau *knowledge* adalah merupakan hasil “tahu” dan ini terjadi setelah orang melakukan pengindraan terhadap suatu objek tertentu. Pengindraan terjadi melalui pancaindra manusia yakni: indra penglihatan, pendengaran, penciuman, rasa dan raba. Sebagian besar pengetahuan manusia diperoleh melalui mata dan telinga (Notoatmodjo 2003, 74).

Pengetahuan atau *kognitif* merupakan domain yang sangat penting untuk terbentuknya tindakan seseorang (*overt behavior*). Pengetahuan yang dicakup di dalam domain kognitif mempunyai 6 tingkat, yakni :

1. Tahu (*know*)

Tahu diartikan sebagai mengingat suatu materi yang telah dipelajari sebelumnya. Termasuk kedalam pengetahuan tingkat ini adalah mengingat kembali (*recall*) terhadap suatu yang spesifik dari seluruh bahan yang dipelajari atau rangsangan yang telah diterima.

2. Memahami (*comprehension*)

Memahami diartikan sebagai suatu kemampuan menjelaskan secara benar tentang objek yang diketahui, dan dapat menginterpretasi materi tersebut secara benar.

3. Aplikasi (*application*)

Aplikasi diartikan sebagai kemampuan untuk menggunakan materi yang telah dipelajari pada situasi atau kondisi riil (sebenarnya).

4. Analisis (*analysis*)

Analisis adalah suatu kemampuan untuk menjabarkan materi atau suatu objek kedalam komponen-komponen, tetapi masih di dalam suatu struktur organisasi tersebut dan masih ada kaitannya satu sama lain.

5. Sintesis (*synthesis*)

Sintesis menunjuk kepada suatu kemampuan untuk meletakkan atau menghubungkan bagian-bagian di dalam suatu bentuk keseluruhan yang baru. Dengan kata lain, sintesis adalah suatu kemampuan untuk menyusun formulasi baru dari formulasi-formulasi yang ada.

6. Evaluasi (*Evaluation*)

Evaluasi berarti kemampuan untuk melakukan penilaian terhadap suatu materi atau objek.

B. Tinjauan Umum tentang Remaja

Masa remaja menurut *Mappiare* (1982), berlangsung antara 12 tahun sampai dengan 21 tahun bagi wanita dan 13 tahun sampai 22 tahun bagi pria. Remaja yang dalam bahasa aslinya disebut *adolescence*, berasal dari bahasa latin *adolescere* yang artinya “tumbuh atau tumbuh untuk mencapai kematangan”. Bangsa primitif dan orang-orang purbakala memandang masa puber dan masa remaja tidak berbeda dengan periode lain dalam rentang

kehidupan. Perkembangan lebih lanjut, istilah *adolescence* sesungguhnya memiliki arti yang luas, mencakup kematangan mental, emosional, sosial, dan fisik (Ali & Asrori 2009, 9).

Remaja itu sulit didefinisikan secara mutlak. Oleh karena itu, dicoba untuk memahami remaja menurut berbagai sudut pandang, antara lain: menurut hukum, perkembangan fisik, sosial psikologi, dan pengertian remaja menurut pandangan masyarakat Indonesia (Daruma 2005, 68).

1. Remaja menurut hukum

Konsep tentang remaja bukanlah berasal dari bidang hukum, melainkan berasal dari bidang ilmu-ilmu sosial lainnya, seperti antropologi, sosiologi, psikologi, dan paedagogi. Dalam hubungannya dengan hukum, usia minimal untuk perkawinan menurut Undang-undang disebutkan 16 tahun untuk wanita dan 19 tahun untuk pria (pasal 37 Undang-undang No:1/1974 tentang perkawinan). Tetapi, mereka juga belum dianggap sebagai dewasa penuh, sehingga masih diperlukan izin orang tua untuk mengawinkan mereka. Waktu antara 16 dan 19 tahun sampai 21 tahun ini dapat disejajarkan dengan pengertian-pengertian remaja dalam ilmu-ilmu sosial lain.

2. Remaja ditinjau dari sudut perkembangan fisik

Dalam ilmu kedokteran dan ilmu-ilmu lain yang terkait, remaja dikenal sebagai suatu tahap perkembangan fisik dimana alat-alat kelamin manusia mencapai kematangannya. Pada akhir dari perkembangan fisik ini akan terjadi seorang wanita yang berpayudara dan pinggul besar yang setiap

bulannya mengeluarkan sebuah sel telur dari indung telurnya yang disebut menstruasi (haid).

3. Batasan remaja menurut WHO

Remaja adalah suatu masa pertumbuhan dan perkembangan dimana :

- a. Individu berkembang dari saat pertama kali ia menunjukkan tanda-tanda seksual sekundernya sampai saat ia mencapai kematangan seksual.
- b. Individu mengalami perkembangan psikologi dan pola identifikasi dari kanak-kanak menjadi dewasa.
- c. Terjadi peralihan dari ketergantungan sosial-ekonomi yang penuh kepada keadaan yang relatif lebih mandiri.

4. Remaja ditinjau dari faktor-faktor sosial psikologis

Salah satu ciri remaja disamping tanda-tanda seksualnya adalah perkembangan psikologi dan pada identifikasi dari kanak-kanak menjadi dewasa. Puncak perkembangan jika itu ditandai dengan adanya proses perubahan dari kondisi entropy ke kondisi nentropy. Entropy adalah keadaan dimana kesadaran manusia masih belum tersusun rapi. Sedangkan nentropy adalah keadaan dimana isi kesadaran tersusun dengan baik, pengetahuan yang satu terkait dengan pengetahuan yang lain dan pengetahuan jelas hubungannya dengan perasaan atau sikap.

5. Defenisi remaja untuk masyarakat Indonesia

Menurut Sarwono (1991), tidak ada profil remaja Indonesia yang seragam dan berlaku secara nasional, sebagai pedoman umum untuk remaja Indonesia dapat digunakan batasan usia 11-24 tahun dan belum menikah.

Secara umum masa remaja dibagi menjadi tiga bagian, yaitu sebagai berikut (Agustiani 2006, 98):

a. *Masa remaja awal (12-15 tahun)*

Pada masa ini individu mulai meninggalkan peran sebagai anak-anak dan berusaha mengembangkan diri sebagai individu yang unik dan tidak tergantung pada orang tua.

b. *Masa remaja pertengahan (15-18 tahun)*

Masa ini ditandai dengan berkembangnya kemampuan berfikir yang baru. Teman sebaya memiliki peran yang penting, namun individu sudah lebih mampu mengarahkan diri sendiri (*self-directed*)

c. *Masa remaja akhir (19-22 tahun)*

Masa ini ditandai oleh persiapan akhir untuk memasuki peran-peran orang dewasa.

C. Tinjauan Umum tentang Menstruasi

1. Pengertian dan siklus haid

- a. Haid ialah perdarahan secara periodik dan siklik dari uterus, disertai pelepasan deskuamasi endometrium (Wiknjosastro 2007, 103).
- b. Menstruasi adalah perdarahan uterus yang terjadi secara siklik dan dialami oleh sebagian besar wanita usia reproduktif (Norwits & Scorge 2007, 13).

c. Wanita yang sehat dan tidak hamil setiap bulan secara teratur mengeluarkan darah dari alat kandungannya yang disebut menstruasi (haid) (Syaifuddin 2006, 258).

Menstruasi merupakan siklus yang kompleks dan berkaitan dengan psikologi-pancaindra, korteks serebri, aksis hipotalamus-hipofisis-ovarial, dan endrogen (uterus-endometrium dan alat seks sekunder). Dalam ovarium terjadi tumbuh kembang folikel primordial tanpa disertai ovulasi sehingga terdapat peningkatan “estrogen” untuk merangsang nukleus supra optikal (praoptikus), sehingga hipotalamus-hipofisis mengeluarkan *luteinizing hormone surge* (tinggi), yang berperan untuk ovulasi. Pada umumnya menstruasi akan berlangsung setiap 28 hari ditambah atau dikurangi sampai 7 hari. Lama perdarahannya sekitar 3-5 hari, dan tidak terasa nyeri. Jumlah darah yang hilang sekitar 30-40 cc. Puncaknya hari ke-2 atau 3 dengan jumlah pemakaian pembalut sekitar 2-3 buah (Manuaba 2008, 282).

Pada masa reproduksi dan dalam keadaan tidak hamil, selaput lendir uterus mengalami perubahan-perubahan siklik yang berkaitan erat dengan aktivitas ovarium. Dalam siklus haid dibedakan fase endometrium, yaitu (Wiknjosastro 2007, 112) :

a. Fase menstruasi atau deskuamasi

Dalam fase ini endometrium dilepaskan dari dinding uterus disertai perdarahan. Fase ini berlangsung 3-4 hari.

b. Fase pascahaid atau fase regenerasi

Luka endometrium yang terjadi akibat pelepasan sebagian besar berangsur-angsur sembuh dan ditutup kembali oleh selaput lendir baru yang tumbuh dari sel-sel epitel endometrium. Pada waktu ini tebal endometrium $\pm 0,5$ mm. Fase ini telah mulai sejak fase menstruasi dan berlangsung ± 4 hari.

c. Fase intermenstruum atau fase proliferasi

Dalam fase ini endometrium tumbuh menjadi setebal $\pm 3,5$ mm. Fase ini berlangsung dari hari ke-5 sampai hari ke-14 dari siklus haid. Fase proliferasi dapat dibagi atas 3 subfase, yaitu:

1) Fase proliferasi dini (*early proliferation phase*)

Fase proliferasi dini berlangsung antara hari ke-4 sampai hari ke-7. Fase ini dapat dikenal dari epitel permukaan yang tipis dan adanya regenerasi epitel, terutama dari mulut kelenjar. Kelenjar-kelenjar kebanyakan lurus, pendek, dan sempit. Bentuk kelenjar ini merupakan ciri khas fase proliferasi.

2) Fase proliferasi madya (*midproliferation phase*)

Fase ini berlangsung antara hari ke-8 sampai hari ke-10. Fase ini merupakan bentuk transisi dan dapat dikenal dari epitel permukaan yang berbentuk torak dan tinggi. Kelenjar berkeluk-keluk dan bervariasi.

3) Fase proliferasi akhir (*late proliferation phase*)

Fase ini berlangsung pada hari ke-11 sampai hari ke-14. Fase ini dapat dikenal dari permukaan kelenjar yang tidak rata dan dengan banyak mitosis.

d. Fase prahaid atau fase sekresi

Fase ini mulai sesudah ovulasi dan berlangsung dari hari ke-14 sampai ke-28. Pada fase ini endometrium kira-kira tetap tebalnya, tetapi bentuk kelenjar berubah menjadi panjang, berkeluk-keluk, dan mengeluarkan getah, yang makin lama makin nyata. Fase sekresi dibagi atas:

1. Fase sekresi dini

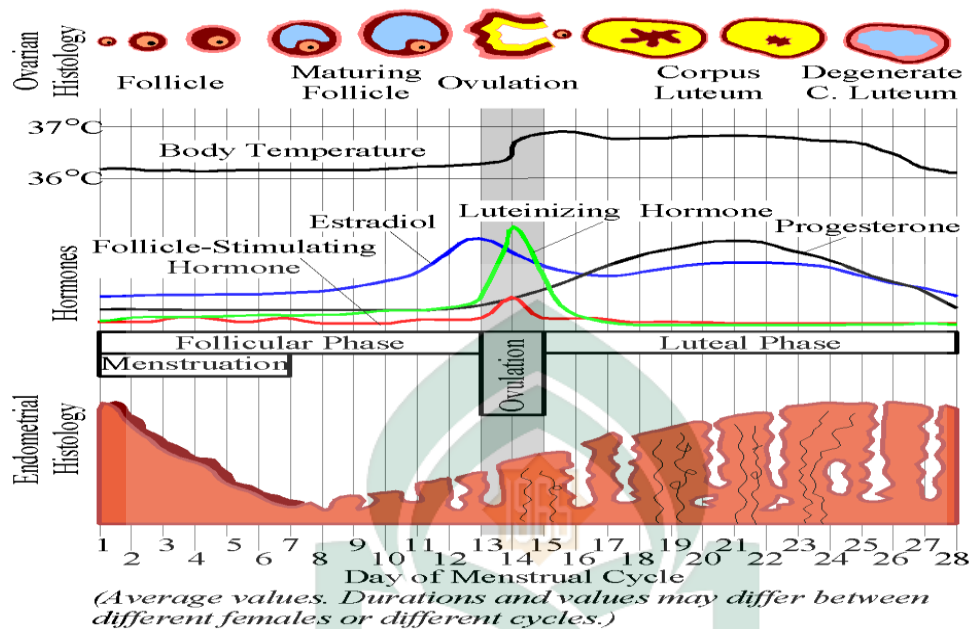
Dalam fase ini endometrium lebih tipis daripada fase sebelumnya karena kehilangan cairan. Pada saat fase sekresi dini dapat dibedakan beberapa lapisan, yakni:

- a) *Stratum basale*, yaitu lapisan endometrium dalam yang berbatasan dengan lapisan miometrium.
- b) *Stratum spongiosum*, yaitu lapisan tengah yang berbentuk anyaman seperti spons.
- c) *Stratum kompakum*, yaitu lapisan atas yang padat.

2. Fase sekresi lanjut

Endometrium dalam fase ini tebalnya 5-6 mm. Dalam fase ini terdapat peningkatan dari fase sekresi dini, dengan endometrium sangat banyak

mengandung pembuluh darah yang berkeluk-keluk dan kaya dengan glikogen. Fase ini sangat ideal untuk nutrisi dan perkembangan ovum.



Sumber: (<http://www.arfgan.web.id/2009/10/18>)

Gambar 2.1 Siklus Haid

Berdasarkan perubahan fungsional dan morfologis di ovarium siklus haid dibagi menjadi empat fase (Heffner & Schust 2006, 38):

a. Fase folikular

Fase ini dikenal sebagai fase pertama yang merupakan suatu fase pada siklus menstruasi sampai terjadinya ovulasi. Hari pertama perdarahan menstruasi ditetapkan sebagai hari pertama fase folikular.

b. Fase ovulatoir

Fase dalam siklus menstruasi ini ditandai oleh lonjakan sekresi LH hipofisis, yang memuncak saat dilepaskannya ovum yang matang melalui kapsul ovarium.

c. Fase luteal

Setelah ovulasi, gambaran morfologis dan fungsional yang dominan pada ovarium adalah pembentukan dan pemeliharaan korpus luteum. Lamanya fase luteal lebih konsisten daripada fase folikular, biasanya 14 ± 2 hari. Jika tidak terjadi kehamilan, korpus luteum secara spontan mengalami regresi dan perkembangan folikel berlanjut ke siklus berikutnya.

d. Fase menstruasi

Hari pertama menstruasi menandai permulaan siklus berikutnya. Sekelompok folikel yang baru telah direkrut dan akan berlanjut menjadi folikel yang matang dan salah satunya akan berovulasi.

2. Fisiologi haid

Dalam sistem endokrin beberapa susunan saraf pusat tertentu seperti glandula pinealis, glandula amigdalae, dan hipokampus mempunyai hubungan neural dan humoral, yang disebut juga hubungan neurohumoral dengan hipotalamus dan hipofisis. Didalam hipotalamus sendiri terdapat *releasing hormones* dalam jumlah yang sedikit sekali. Zat-zat ini ialah polipeptida yang kecil sekali, terdiri atas sejumlah asam amino tertentu.

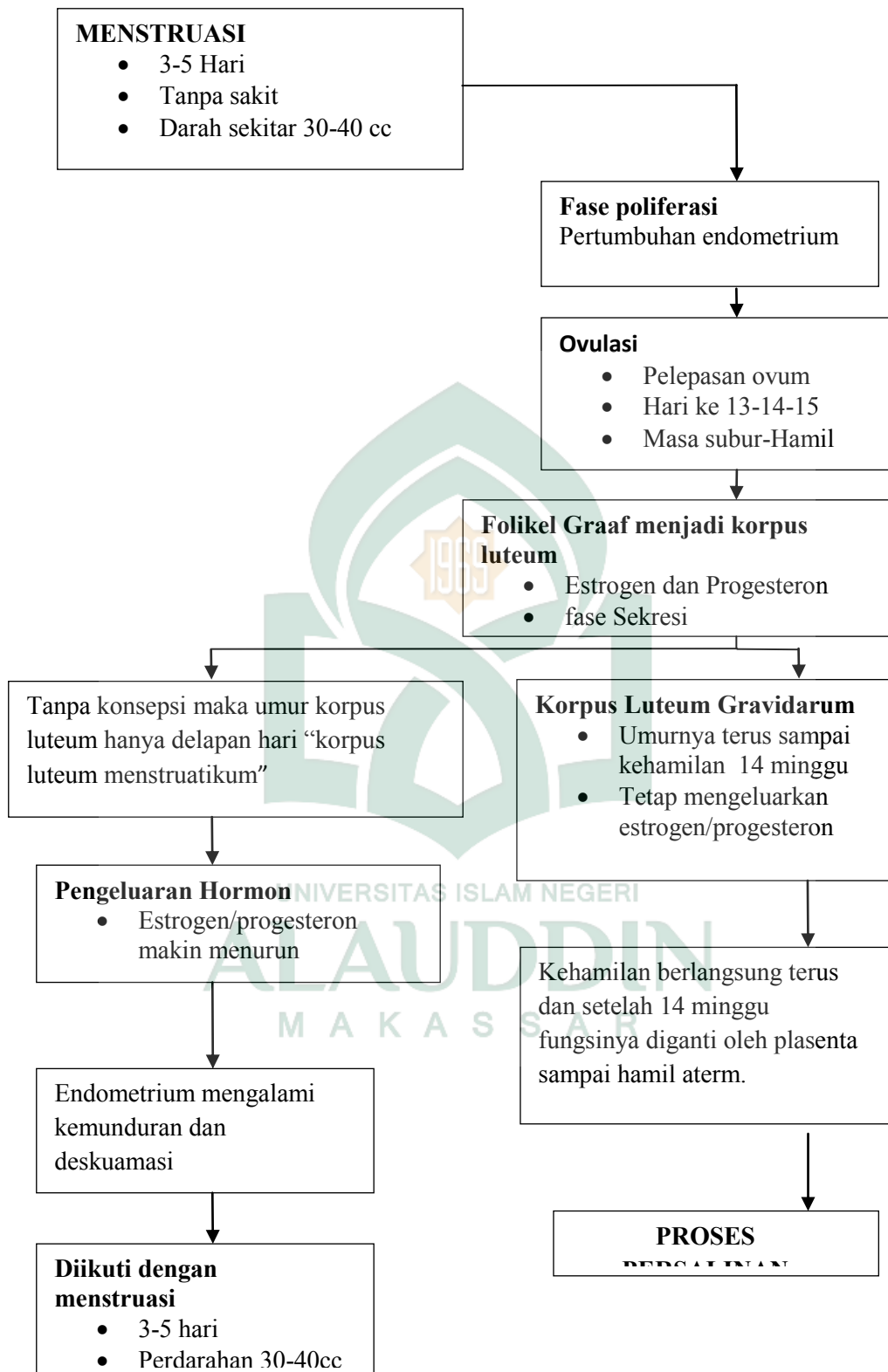
Pada tiap siklus haid FSH (*follicle stimulating hormone*) dikeluarkan oleh lobus anterior hipofisis yang menimbulkan beberapa folikel primer yang dapat berkembang dalam ovarium. Umumnya satu folikel, kadang-kadang juga lebih dari satu, berkembang menjadi folikel de Graaf yang membuat estrogen. Estrogen ini menekan produksi FSH,

sehingga lobus anterior hipofisis dapat mengeluarkan hormon gonadotropin yang kedua, yakni LH (*luteinizing hormone*). Seperti telah diuraikan, produksi kedua hormon gonadotropin (FSH dan LH) adalah dibawah pengaruh *releasing hormones* (RH) yang disalurkan dari hipotalamus ke hipofisis. Penyaluran RH ini sangat dipengaruhi oleh mekanisme umpan balik estrogen terhadap hipotalamus.

Bila penyaluran *releasing hormone* normal berjalan baik, maka produksi gonadotropin-gonadotropin akan baik pula, sehingga folikel de Graff selanjutnya makin lama makin menjadi matang dan makin banyak berisi likuor follikuli yang mengandung estrogen. Estrogen mempunyai pengaruh terhadap endometrium yang menyebabkan tumbuh dan berproliferasi.

Di bawah pengaruh LH folikel de Graff menjadi lebih matang, mendekati permukaan ovarium, dan kemudian terjadilah ovulasi (ovum dilepas oleh ovarium). Setelah ovulasi terjadi, dibentuklah korpus rubrum, yang akan menjadi korpus luteum di bawah pengaruh LH dan LTH (*luteotrophic hormones*). Korpus luteum menghasilkan hormon progesteron yang mempunyai pengaruh terhadap endometrium yang telah berproliferasi dan menyebabkan kelenjarnya berkeluk-keluk dan bersekresi.

Bila tidak ada pembuahan, korpus luteum berdegenerasi dan ini mengakibatkan kadar estrogen dan progesteron menurun yang menimbulkan efek pada arteri yang berkeluk-keluk di endometrium. Proses ini disebut haid atau menses (Wiknjosastro 2006, 48).



Bagan 2.1 Siklus Menstruasi Normal

(Manuaba 2008, 284)

3. Gangguan haid dan siklusnya

Gangguan haid dan siklusnya khususnya dalam masa reproduksi dapat digolongkan dalam (Wiknjosastro 2007, 203):

a. Kelainan dalam banyaknya darah dan lamanya perdarahan pada haid:

1) Hipermenorea atau menoragia

Hipermenorea ialah perdarahan haid yang lebih banyak dari normal, atau lebih lama dari normal (lebih dari 8 hari).

2) Hipomenorea

Hipomenorea ialah perdarahan haid yang lebih pendek dan/atau lebih kurang dari biasa. Adanya hipomenorea tidak mengganggu fertilitas.

b. Kelainan siklus

1) Polimenorea

Pada polimenorea siklus haid lebih pendek dari biasa (kurang dari 21 hari). Polimenorea dapat disebabkan oleh gangguan hormonal yang mengakibatkan gangguan ovulasi, atau menjadi pendeknya masa luteal. Sebab lain ialah kongesti ovarium karena peradangan, endometriosis, dan sebagainya.

2) Oligomenorea

Pada oligomenorea siklus haid lebih panjang, lebih dari 35 hari. Perdarahan pada oligomenorea biasanya berkurang. Kebanyakan kasus oligomenorea kesehatan wanita tidak terganggu, dan fertilitas cukup baik.

3) Amenorea

Amenorea adalah terlambatnya menstruasi minimal selama 3 bulan.

Amenorea dibagi menjadi dua bagian besar (Manuaba 2008, 285):

a) Amenorea primer artinya, tidak pernah mendapatkan menstruasi sampai umur 18 tahun. Terutama gangguan poros hipotalamus, hipofisis, ovarium, dan tidak terbentuknya alat genitalia.

b) Amenorea sekunder artinya, pernah beberapa kali mendapatkan menstruasi sampai umur 18 tahun dan diikuti oleh kegagalan menstruasi dengan melewati waktu tiga bulan atau lebih. Penyebabnya sebagian besar bersumber dari penyebab yang mungkin dapat ditegakkan diagnosisnya.

c. Perdarahan diluar haid

Metroragia adalah siklus menstruasi yang tidak teratur dengan aliran darah serta durasi yang berlebihan (Sinclair 2009, 595).

d. Gangguan lain yang ada hubungannya dengan haid

1) Premenstrual tension (ketegangan prahaid)

Premenstrual tension merupakan keluhan-keluhan yang biasanya mulai satu minggu sampai beberapa hari sebelum datangnya haid, dan menghilang sesudah haid datang, walaupun kadang-kadang berlangsung terus sampai haid berhenti.

2) Mastodinia atau mastalgia

Gejala mastalgia adalah rasa nyeri dan pembesaran mamma sebelum haid.

3) Mittelschmerz (rasa nyeri pada ovulasi)

Mittelschmerz atau nyeri diantara haid terjadi kira-kira sekitar pertengahan siklus haid, pada saat ovulasi. Rasa nyeri yang terjadi mungkin ringan, tetapi mungkin juga berat. Lamanya mungkin hanya beberapa jam, tetapi beberapa kasus sampai 2-3 hari. Rasa nyeri dapat disertai atau tidak disertai dengan perdarahan, yang kadang-kadang sangat sedikit berupa getah berwarna coklat, sedang pada kasus lain dapat merupakan perdarahan seperti haid biasa.

4) Dismenorea

Dismenorea adalah rasa sakit yang menyertai menstruasi sehingga dapat menimbulkan gangguan pekerjaan sehari-hari (Manuaba 2008, 289).

D. Tinjauan Khusus tentang Dismenorea

Dismenorea atau nyeri haid mungkin merupakan suatu gejala yang paling sering menyebabkan wanita-wanita muda pergi ke dokter untuk konsultasi dan pengobatan. Karena gangguan ini sifatnya subjektif, berat atau intensitasnya sukar dinilai. Oleh karena itu hampir semua wanita mengalami rasa tidak enak diperut bawah sebelum dan selama haid dan sering kali rasa mual, maka istilah dismenorea hanya dipakai jika nyeri haid demikian hebatnya, sehingga memaksa penderita untuk istirahat dan meninggalkan pekerjaan atau cara hidupnya sehari-hari, untuk beberapa jam atau beberapa hari (Wiknjosastro 2007, 229)

Derajat rasa nyerinya bervariasi mencakup *ringan* (berlangsung beberapa saat dan masih dapat meneruskan aktivitas sehari-hari), *sedang* (karena sakitnya diperlukan obat untuk menghilangkan rasa sakit, tetapi masih dapat meneruskan pekerjaannya), *berat* (rasa nyerinya demikian beratnya sehingga memerlukan istirahat dan pengobatan untuk menghilangkan nyerinya) (Manuaba 2008, 289).

Dismenorea dibagi atas:

1. Dismenorea primer

Dismenorea primer adalah nyeri haid yang dijumpai tanpa kelainan pada alat-alat genitalia yang nyata. Dismenorea primer sering timbul sejak menarche, dan mungkin disebabkan oleh ketidakseimbangan prostaglandin (Glasier & Gebbie 2005, 371).

Rasa nyeri timbul tidak lama sebelumnya atau bersama-sama dengan permulaan haid. Sifat rasa nyeri ialah kejang berjangkit-jangkit, biasanya terbatas pada perut bawah, tetapi dapat menyebar ke daerah pinggang dan paha. Bersamaan dengan rasa nyeri dapat dijumpai rasa mual, muntah, sakit kepala, diare, iritabilitas, dan sebagainya (Wiknjosastro 2007, 229).

a. Etiologi

Beberapa faktor yang memegang peranan sebagai penyebab dismenorea primer, antara lain (Wiknjosastro 2007, 230):

- 1) *Faktor kejiwaan*, Pada gadis-gadis yang secara emosional tidak stabil, apalagi jika mereka tidak mendapat penerangan yang baik tentang proses haid, mudah timbul dismenorea.

- 2) *Faktor konstitusi*, Faktor-faktor seperti anemia, penyakit menahun dan sebagainya dapat mempengaruhi dismenorea. Karena dapat menurunkan ketahanan terhadap nyeri.
- 3) *Faktor obstruksi kanalis servikalis*, Salah satu teori yang paling tua untuk menerangkan terjadinya dismenorea primer ialah stenosis kanalis servikalis.
- 4) *Faktor endokrin*, Pada umumnya ada anggapan bahwa kejang yang terjadi pada dismenorea primer disebabkan oleh kontraksi uterus yang berlebihan. Faktor endokrin mempunyai hubungan dengan soal tonus dan kontraktilitas otot usus.
- 5) *Faktor alergi*, Teori ini dikemukakan setelah memperhatikan adanya asosiasi antara dismenorea dengan urtikaria, migraine, atau asma bronkhiale. Smith menduga bahwa sebab alergi ialah toksin haid.

b. Patofisiologi

Ada beberapa faktor yang dikaitkan dengan dismenore primer yaitu prostaglandin uterine yang tinggi, aktivitas uteri yang abnormal, dan faktor emosi/psikologis. Belum diketahui dengan jelas bagaimana prostaglandin bisa menyebabkan dismenorea tetapi diketahui bahwa wanita dengan dismenorea mempunyai prostaglandin yang 4 kali lebih tinggi daripada wanita tanpa dismenorea. Dismenorea primer bisa timbul pada hari pertama atau kedua dari menstruasi (Baradero, Dayrit & Siswadi 2006, 9).

c. Penatalaksanaan

- 1) Nasihati wanita untuk melakukan perubahan gaya hidup:

- a) Latihan akan mengurangi kadar prostaglandin, melepaskan endorphin, dan memintas darah menjauhi uterus.
 - b) Aktivitas seksual dapat memperbaiki gejala dengan menyebabkan vasodilatasi arteri di uterus.
 - c) Kompres panas meningkatkan aliran darah dan mengurangi spasme otot.
 - d) Kurangi retensi urine dengan mengurangi konsumsi garam, menggunakan diuretik alami (termasuk kopi).
 - e) Vitamin E menghambat prostaglandin dan mengurangi spasme pada arteri.
- 2) Intervensi farmakologis meliputi:
- a) Obat anti inflamasi nonsteroid (NSAID) menghambat sintesis prostaglandin dan memperbaiki gejala pada 80% kasus, dikonsumsi pada saat atau sesaat awitan nyeri 3x/hari pada hari pertama hingga hari ketiga.
 - b) Kontrasepsi oral menekan ovulasi, mengurangi pertumbuhan endometrium, dan mengurangi kadar prostaglandin.
 - c) Antagonis kalsium, seperti verapamil dan nifedifin, dapat menurunkan aktivitas dan kontraktilitas uterus.
- 3) Transcutaneous Electrical Nerve Stimulation (TENS) dapat digunakan, dan bedah interupsi lintasan neural dapat dilakukan.

4) Tindakan alternatif:

- a) Banyak ahli homeopati merekomendasi obat-obatan untuk dismenorea.
- b) Akupuntur bermanfaat untuk mengobati dismenorea primer.
- c) Herbal: Black cohosh, Chamomile, Cramp bark, Jahe, Bunga pasque, dan wildyam (Sinclair 2009, 593).

2. Dismenorea sekunder

Dismenorea sekunder ialah rasa nyeri yang terjadi saat menstruasi berkaitan dengan kelainan anatomis uterus biasanya terjadi pada pemakai IUD/AKDR (Manuaba 2008, 289).

a. Etiologi

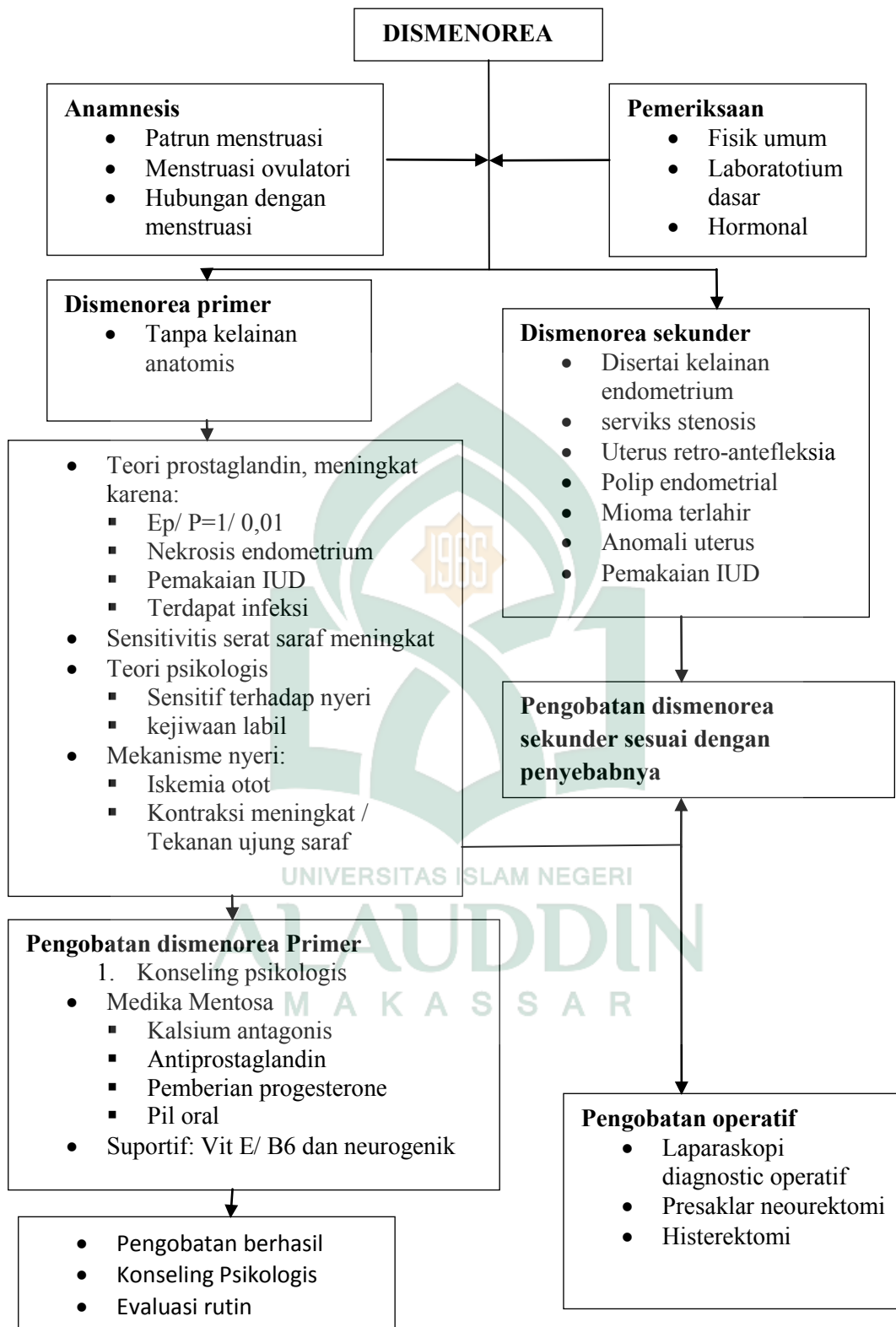
Dismenorea sekunder dikaitkan dengan patologi pelvis dan lebih sering dialami wanita berusia di atas 20 tahun. Etiologi yang mungkin antara lain: adenomiosis, leiomiomata, polip endometrium, malformasi congenital, stenosis servikal, endometriosis, PRP (Penyakit Radang Panggul), sindrom kongesti pelvis, kista/tumor ovarim, sindrom Asherman (perlengkatan intrauterus), prolaps uterus, atau pengguna AKDR (Sinclair 2009, 594).

b. Penatalaksanaan

- 1) Singkirkan PRP (Penyakit Radang Panggul) dengan kultur serviks, dan programkan pemeriksaan ultrasonografi untuk mendeteksi mioma.
- 2) Tawarkan tindakan meningkatkan kenyamanan yang dianjurkan untuk dismenorea primer.

- 3) Rujuk wanita tersebut ke dokter untuk pemeriksaan lebih lanjut.
- 4) Panduan antisipatif: Histerosalpingogram dapat dilakukan untuk mendeteksi kelainan uterus, polips endometrium, atau sindrom Asherman. Laparaskopi dan histeroskopi dapat mendeteksi intrauterus dan patologi lain pada pelvis (Sinclair 2009, 595).





Bagan 2.2. Penatalaksanaan Dismenorea

(Manuaba 2008, 290)

E. Tinjauan Islam tentang Haid

Darah haid adalah darah yang keluar dari rahim wanita secara fisiologis (normal), terkait dengan fungsi reproduksinya. Proses ini juga merupakan proses normal yang terkait dengan fungsi reproduksi wanita. Bagi wanita yang sedang haid, tidak wajib menjalankan ibadah khusus (mahdhah), seperti: shalat, shaum, dan lain-lain (<http://www.binamuda.net>).

Keluarnya darah terus-menerus pada seorang wanita tanpa henti sama sekali atau berhenti sebentar seperti sehari atau dua hari dalam sebulan. Jika hal ini terjadi terus-menerus mulai dari saat pertama kali melihat darah sementara darahnya menurut satu sifat saja atau berubah-ubah dan tidak mungkin dianggap sebagai darah haid. Dalam kondisi seperti ini, hendaklah ia mengambil kebiasaan kaum wanita pada umumnya. Maka masa haidnya adalah enam atau tujuh hari pada setiap bulan dihitung mulai dari saat pertama kali mendapati darah.

Hal ini berdasarkan hadits Hamnah binti Jahsy R. A. bahwa ia berkata kepada Nabi SAW:

((يَا رَسُولَ اللَّهِ، إِنِّي أُسْتَحَبِّضُ حَيْضَةً كَبِيرَةً شَدِيدَةً فَمَا تَرَى فِيهَا قَدْ مَنَعْتَنِي الصَّلَاةَ وَالصِّيَامَ، فَقَالَ: أَنْعْتُ لَكَ (أَصِفُ لَكَ اسْتِعْمَالَ) الْكَرْسُفِ (وَهُوَ الْقَطْنُ) تَضَعِينَهُ عَلَى الْفَرْجِ فَإِنَّهُ يُذْهِبُ الدَّمَ، قَالَتْ: هُوَ أَكْثَرُ مِنْ ذَلِكَ. وَفِيهِ

قَالَ: إِنَّمَا هَذَا رَكُضَةٌ مِنْ رَكُضَاتِ الشَّيْطَانِ فَتَحِيْضِي سِتَّةَ
 أَيَّامٍ أَوْ سَبْعَةً فِي عِلْمِ اللَّهِ تَعَالَى، ثُمَّ اغْتَسِلِي حَتَّى إِذْ رَأَيْتِ
 أَنَّكَ قَدْ طَهَّرْتِ وَاسْتَنْقَيْتِ فَصَلِّي أَرْبَعًا وَعِشْرِينَ أَوْ ثَلَاثًا
 وَعِشْرِينَ لَيْلَةً وَأَيَّامَهَا وَصُومِي))

Artinya:

”Ya Rasulullah, sungguh aku sedang mengalami istihadhah yang deras sekali. Lalu bagaimana pendapatmu tentangnya karena ia telah menghalangiku shalat dan berpuasa? Beliau bersabda: ” Aku beritahukan kepadamu (untuk menggunakan) kapas dengan meletakkannya pada farji, karena hal ini dapat menyerap darah”. Hamnah berkata: ”Darahnya lebih banyak dari itu”. Nabi pun bersabda: ” Ini hanyalah salah satu usikan setan. Maka hitunglah haidmu 6 atau 7 hari menurut ilmu Allah Ta’ala lalu mandilah sampai kamu merasa telah bersih dan suci, kemudian shalatlah selama 24 atau 23 hari, dan puasalah.”

Sabda Nabi SAW: ”6 atau 7 hari” tersebut bukan untuk memberikan pilihan, tapi agar wanita berjihad dengan cara memperhatikan mana yang lebih mendekati kondisinya dari wanita lain yang lebih mirip kondisi fisiknya. Jika kondisi yang lebih mendekati selama 6 hari, maka masa haidnya dihitung 6 hari, tetapi jika kondisi yang lebih mendekati selama 7 hari, maka masa haidnya dihitung 7 hari.

Pada masa haid banyak hukum-hukum haid salah satu diantaranya Jima’ (senggama). Diharamkan bagi sang suami melakukan jima’ dengan istrinya yang sedang haid, dan diharamkan bagi sang istri memberi kesempatan kepada suaminya melakukan hal tersebut (al-Utsaimin, 49).

Allah berfirman dalam Q.S. Al-Baqarah/2: 222

وَدَسَّأَلُونَكَ عَنِ الْمَحِيضِ قُلْ هُوَ أذى فَأَعْتَرِلُوا النِّسَاءَ فِي الْمَحِيضِ وَلَا
تَقْرُبُوهُنَّ حَتَّى يَطْهَرْنَ فَإِذَا تَطَهَّرْنَ فَأْتُوهُنَّ مِنْ حَيْثُ أَمَرَكُمُ اللَّهُ إِنَّ اللَّهَ يُحِبُّ
التَّوَّابِينَ وَيُحِبُّ الْمُتَطَهِّرِينَ ﴿٢٢٢﴾

Terjemahnya:

“Mereka bertanya kepadamu tentang haid. Katakanlah: “Haid itu suatu kotoran”. Oleh sebab itu, hendaklah kamu menjauhkan diri dari wanita di waktu haid; dan janganlah kamu mendekati mereka sebelum mereka suci. Apabila mereka telah suci, maka campurilah mereka itu di tempat yang diperintahkan Allah kepadamu. Sesungguhnya Allah menyukai orang-orang yang bertaubat dan menyukai orang-orang yang mensucikan diri”

Berdasarkan ayat diatas dijelaskan bahwa kata (محيض) *mahidh* adalah tempat atau waktu haid, atau haid itu sendiri. Pertanyaan di atas muncul, karena pria-pria Yahudi menghindari wanita-wanita yang sedang haid, bahkan tidak makan bersama mereka dan meninggalkan rumah pada saat mereka sedang haid atau datang bulan. Jawaban di atas, sangat singkat namun menginformasikan tentang keadaan wanita yang sedang mengalami haid, dan bagaimana menghadapi mereka kala itu.

Kata *Ia*, yakni haid adalah gangguan. Maksudnya, haid mengakibatkan gangguan terhadap fisik dan psikis wanita, juga terhadap pria. Secara fisik, dengan keluarnya darah yang segar, mengakibatkan gangguan pada jasmani wanita. Rasa sakit seringkali melilit perutnya akibat rahim berkontraksi. Di sisi lain, kedatangan tamu bulanan itu mengakibatkan nafsu seksual wanita sangat menurun, emosinya seringkali tidak terkontrol. Hubungan seks ketika itu tidak melahirkan hubungan intim antara pasangan, apalagi dengan darah yang selalu

siap keluar. Itu adalah gangguan psikis bagi wanita. Darah yang aromanya tidak sedap serta tidak menyenangkan untuk dilihat merupakan salah satu aspek gangguan kepada pria dan mengganggu ketenangan suami atau siapapun di sekeliling wanita (Shihab 2002, 478).

Oleh sebab itu, lanjut ayat di atas *hendaklah kamu menjauhkan diri dari wanita*, dalam arti tidak bersetubuh, *pada waktu mereka mengalami haid*; atau pada tempat haid itu keluar. Ini berarti boleh mendekati asal bukan pada tempat haid, yakni bukan pada tempat gangguan itu. Nabi mengizinkan untuk bercumbu pada bagian atas, tidak di bagian bawah.

Ayat ini ditutup dengan firman-Nya: *Sesungguhnya Allah menyukai orang-orang yang taubat dan menyukai juga orang-orang yang bersungguh-sungguh menyucikan diri* (Shihab 2002, 479).

Bertaubat adalah menyucikan diri dari kotoran batin, sedang menyucikan diri dari kotoran lahir adalah mandi atau berwudhu'. Demikianlah penyucian jasmani dan rohani digabung oleh penutup ayat ini, sekaligus memberi isyarat bahwa hubungan seks baru dapat dibenarkan jika haid telah berhenti dan istri telah mandi (Shihab 2002, 480).

BAB III

KERANGKA KONSEPTUAL

A. Dasar Pemikiran Variabel yang Diteliti

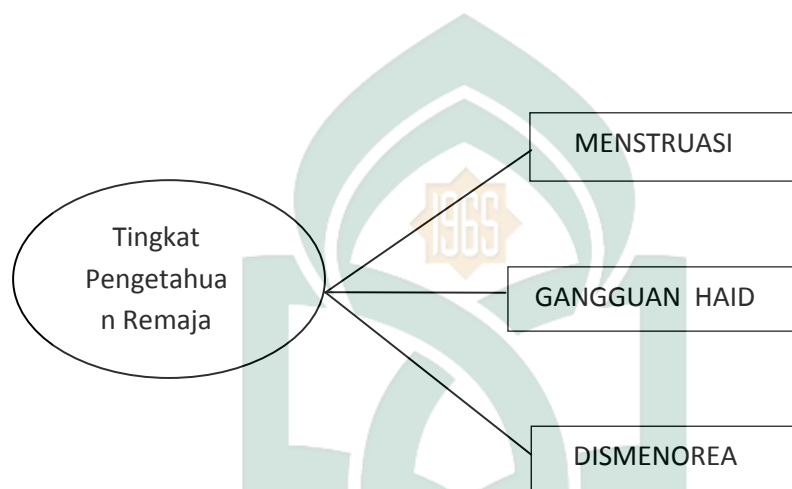
Pubertas merupakan masa peralihan antara masa kanak-kanak dan masa dewasa. Tidak ada batas antara akhir masa kanak-kanak dan awal masa pubertas akan tetapi, dapat dikatakan bahwa pubertas mulai dengan awal berfungsinya ovarium. Kejadian yang penting dalam pubertas ialah pertumbuhan badan yang cepat, timbulnya ciri-ciri kelamin sekunder, menarche, dan perubahan psikis (Wiknjosastro 2007, 12).

Haid atau menstruasi adalah ciri khas kematangan biologik seorang wanita. Haid merupakan salah satu perubahan siklik pada alat kandungan sebagai persiapan untuk kehamilan. Tahun-tahun awal menstruasi merupakan periode yang rentang terhadap terjadinya gangguan, 75% perempuan pada tahap remaja akhir mengalami gangguan yang terkait dengan menstruasi. Menstruasi yang tertunda, tidak teratur, nyeri, dan perdarahan yang banyak pada waktu menstruasi merupakan keluhan tersering yang menyebabkan remaja menemui dokter (<http://myhealing.Wordpress.com>).

Gangguan haid adalah masalah yang banyak dialami oleh kaum perempuan. Dismenorea atau nyeri haid merupakan suatu gejala yang paling sering menyebabkan wanita-wanita muda pergi ke dokter untuk konsultasi dan pengobatan. Karena gangguan ini sifatnya subjektif, berat atau intensitasnya sukar dinilai. Oleh karena hampir semua wanita mengalami rasa tidak enak

diperut bawah sebelum dan selama haid. Istilah dismenorea hanya dipakai jika nyeri haid demikian beratnya, sehingga memaksa penderita untuk istirahat dan meninggalkan pekerjaan atau cara hidupnya sehari-hari, untuk beberapa jam atau beberapa hari.

B. Bagan Kerangka Konsep



Keterangan

- : Variabel yang diteliti
- : Variabel Dependen
- : Variabel Independen

C. Defenisi Operasional dan Kriteria Objektif

1. Tingkat Pengetahuan

Tingkat pengetahuan yang dimaksud dalam penelitian ini adalah segala sesuatu yang diketahui oleh responden tentang gangguan haid/dismenorea berdasarkan kuesioner yang dibagikan.

Kriteria Objektif:

- a. Tahu : Jika responden mampu menjawab dengan benar lebih dari atau sama dengan 50% seluruh pertanyaan.
- b. Tidak tahu : Jika responden mampu menjawab dengan benar kurang dari 50% pertanyaan.

2. Menstruasi

Menstruasi yang dimaksud dalam penelitian ini adalah kemampuan responden untuk menjawab pertanyaan yang berhubungan dengan segala sesuatu tentang menstruasi berdasarkan kuesioner yang dibagikan.

Kriteria Objektif:

- a. Tahu : Jika responden mampu menjawab dengan benar lebih dari atau sama dengan 50% seluruh pertanyaan tentang menstruasi.
- b. Tidak tahu : Jika responden mampu menjawab dengan benar kurang dari 50% pertanyaan tentang menstruasi.

3. Gangguan haid

Gangguan haid yang dimaksud dalam penelitian ini adalah sejauh mana responden dapat menjawab pertanyaan tentang gangguan haid berdasarkan kuesioner yang dibagikan.

Kriteria Objektif:

- a. Tahu : Jika responden mampu menjawab dengan benar lebih dari atau sama dengan 50% seluruh pertanyaan tentang gangguan haid.
- b. Tidak tahu : Jika responden mampu menjawab dengan benar kurang dari 50% pertanyaan tentang gangguan haid.

4. Dismenorea

Dismenorea yang dimaksud dalam penelitian ini adalah kemampuan responden untuk menjawab pertanyaan yang berhubungan dengan segala sesuatu tentang dismenorea berdasarkan kuesioner yang dibagikan.

Kriteria Objektif:

- a. Tahu : Jika responden mampu menjawab dengan benar lebih dari atau sama dengan 50% seluruh pertanyaan tentang dismenorea.
- b. Tidak tahu : Jika responden mampu menjawab dengan benar kurang dari 50% pertanyaan tentang dismenorea.

BAB IV

METODE PENELITIAN

A. Jenis Penelitian

Penelitian ini adalah penelitian deskriptif dimana peneliti menguraikan atau memberi gambaran atau deskripsi tentang suatu keadaan secara objektif mengenai pengetahuan siswi SMK Keperawatan Kharisma Gowa Raya tentang dismenorea (Notoadmodjo. S 2005, 138).

B. Lokasi dan Waktu Penelitian

1. Lokasi penelitian

Penelitian ini dilaksanakan di SMK Keperawatan Kharisma Gowa Raya Kab. Gowa bertempat di Jl. Sirajuddin Rani No. 39A, Bonto-Bontoa Sungguminasa Kab. Gowa, dengan alasan lokasinya dekat dengan tempat tinggal peneliti serta lokasinya strategis dan mudah dijangkau.

2. Waktu penelitian

Penelitian ini dilaksanakan pada bulan 2-16 Juni 2010

C. Populasi dan Sampel

1. Populasi

Populasi adalah wilayah generalisasi yang terdiri atas: objek/subjek yang mempunyai kuantitas dan karakteristik tertentu yang ditetapkan oleh

peneliti untuk dipelajari dan kemudian ditarik kesimpulannya. Populasi dapat bersifat terbatas dan tidak terbatas. Dikatakan terbatas apabila jumlah individu atau objek dapat dihitung. Sedangkan bersifat tidak terbatas dalam arti tidak dapat ditentukan jumlah individu atau objek dalam populasi tersebut (Hidayat 2009, 68).

Populasi dalam penelitian ini adalah semua siswi kelas I dan II SMK Keperawatan Kharisma Gowa Raya, sebanyak 124 siswi.

2. Sampel

Sampel merupakan bagian populasi yang akan diteliti atau sebagian jumlah dari karakteristik yang dimiliki oleh populasi. Dalam penelitian kebidanan, kriteria sampel meliputi kriteria inklusi dan kriteria eksklusi (Hidayat 2009, 68).

a. Inklusi

- 1) Siswi SMK Keperawatan Kharisma Gowa Raya Kab.Gowa
- 2) Bersedia menjadi responden

b. Eksklusi

- 1) Siswi SMK Keperawatan Kharisma Gowa Raya Kab. Gowa yang tidak hadir
- 2) Siswi SMK Keperawatan Kharisma Gowa Raya Kab. Gowa yang tidak bersedia berpartisipasi

Jadi, jumlah sampel dalam penelitian ini adalah bagian dari jumlah populasi siswi kelas I dan II SMK Keperawatan Kharisma Gowa Raya Kab. Gowa.

D. Teknik Pengambilan Sampel

Sampel dalam penelitian ini diambil dari populasi dengan menggunakan teknik *purposive sampling*, yakni pengambilan sampel didasarkan pada suatu pertimbangan tertentu yang dibuat oleh peneliti sendiri berdasarkan kriteria inklusi dan eksklusi (Notoatmodjo 2005, 85).

E. Instrumen Penelitian

Instrumen atau alat pengumpul data yang digunakan adalah kuesioner yang diisi oleh responden berisi 30 soal, yang terdiri dari 10 soal pengetahuan tentang menstruasi, 10 soal pengetahuan tentang gangguan haid, dan 10 soal pengetahuan tentang dismenorea.

F. Pengolahan Data

Pengolahan data dilakukan secara manual dengan menggunakan kalkulator, data dikumpulkan melalui kuesioner dengan daftar pertanyaan berbentuk multiple choice (pilihan ganda) dengan tiga alternatif pilihan, data disajikan dalam bentuk tabel distribusi frekwensi. Untuk setiap jawaban, responden diberikan penilaian dengan sistem “tanpa denda” dengan formula rumus sebagai berikut (Arikunto S 2005, 173):

$$S =$$

Keterangan:

S : Skor yang diperoleh

R : Jawaban yang benar

G. Analisa Data

Analisa data dilakukan dengan menggunakan rumus distribusi frekwensi sebagai berikut (Notoadmodjo 2003, 129):

$$P = f / n \times 100 \%$$

Keterangan:

P : Persentase

f : Frekwensi variabel

n : Jumlah sampel



BAB V

HASIL PENELITIAN DAN PEMBAHASAN

A. Hasil Penelitian

Berdasarkan hasil penelitian mengenai gambaran tingkat pengetahuan remaja SMU tentang dismenorea pada siswi SMK Keperawatan Kharisma Gowa Raya Kab. Gowa diperoleh sampel sebanyak 60 responden yang merupakan bagian dari populasi, yang kemudian disajikan dalam bentuk tabel distribusi frekuensi yang disajikan berikut ini:

Tabel 5. 1

Distribusi Frekuensi Tingkat Pengetahuan Remaja SMU tentang Menstruasi Pada Siswi SMK Keperawatan Kharisma Gowa Raya Kab. Gowa Tahun 2010

Tingkat Pengetahuan	f	%
Tahu	57	95
Tidak Tahu	3	5
Jumlah	60	100

Sumber: Data primer, 2010

Berdasarkan tabel 5. 1 di atas, dapat dilihat hampir semua (95%) responden cukup mengetahui tentang menstruasi dan yang tidak mengetahui sebanyak 3 orang (5%).

Tabel 5. 2

Distribusi Frekuensi Tingkat Pengetahuan Remaja SMU tentang Gangguan Haid Pada Siswi SMK Keperawatan Kharisma Gowa Raya Kab. Gowa Tahun 2010

Tingkat Pengetahuan	f	%
Tahu	55	91, 7
Tidak Tahu	5	8, 3
Jumlah	60	100

Sumber: Data primer, 2010

Berdasarkan tabel 5. 2 di atas, dapat dilihat dari 60 responden 55 orang (91,7%) mengetahui tentang gangguan haid, dan hanya 5 orang (8, 3%) yang tidak mengetahui tentang gangguan haid.

Tabel 5. 3

Distribusi Frekuensi Tingkat Pengetahuan Remaja SMU tentang Menstruasi Pada Siswi SMK Keperawatan Kharisma Gowa Raya Kab. Gowa Tahun 2010

Tingkat Pengetahuan	f	%
Tahu	49	81, 7
Tidak Tahu	11	18, 3
Jumlah	60	100

Sumber: Data primer, 2010

Berdasarkan tabel 5. 3 di atas, dapat dilihat dari 60 responden hanya 49 orang (81,7%) yang tahu tentang dismenorea, dan 11 orang (18,3 %) yang tidak tahu.

B. Pembahasan

Berdasarkan hasil penelitian tersebut di atas, hampir semua responden mengetahui tentang dismenorea. Menurut asumsi peneliti tingkat pengetahuan seseorang tidak lepas dari banyaknya informasi yang diterima baik melalui penglihatan, pendengaran ataupun menyaksikan secara langsung seperti halnya dengan teori yang dikemukakan oleh Bloom bahwa pengetahuan seseorang adalah merupakan bagian dari domain kognitif yang terdiri dari enam tingkat penerimaan, yaitu: Tahu, memahami, aplikasi, analisis, sintesis dan evaluasi (Notoatmodjo 2003, 75).

Adapun variabel-variabel yang diteliti tentang pengetahuan, antara lain:

1. Pengetahuan siswi SMK keperawatan tentang menstruasi

Dari hasil penelitian didapatkan responden yang mengetahui tentang menstruasi sebanyak 57 (95%), dan 3 orang (5%) yang tidak tahu. Ini menunjukkan bahwa hampir seluruh responden mengetahui tentang menstruasi. Hal ini disebabkan karena responden pernah mendapatkan materi tentang menstruasi sebelumnya, sehingga hampir seluruh responden mengetahui tentang menstruasi.

Sebagaimana yang kita ketahui pengetahuan merupakan hasil dari tahu, terjadi setelah orang melakukan pengindraan terhadap suatu objek tertentu. Pengindraan terjadi melalui panca indra manusia, baik itu indra penglihat, pendengar, penciuman, rasa dan raba (Notoatmodjo 2003, 75).

2. Pengetahuan siswi SMK keperawatan tentang gangguan haid

Dari hasil penelitian didapatkan 55 (91,7%) responden mengetahui tentang gangguan haid, dan hanya 5 orang (8,3%) yang tidak tahu. Hal ini disebabkan karena responden pernah mendapatkan materi tentang gangguan haid di sekolah, sehingga hampir semua responden mengetahui tentang gangguan haid.

Sebagaimana yang kita ketahui pengetahuan sebagian besar diperoleh melalui belajar yang merupakan proses untuk mencari tahu, pengetahuan merupakan hasil dari tahu, terjadi setelah orang melakukan pengindraan terhadap suatu objek tertentu. Pengindraan terjadi melalui panca indra manusia, baik itu indra penglihat, pendengar, penciuman, rasa dan raba (Notoatmodjo 2003, 76).

3. Pengetahuan siswi SMK keperawatan tentang dismenorea

Dari hasil penelitian didapatkan responden yang mengetahui tentang dismenorea sebanyak 49 (81,7%) dan 11 orang (18,3%) yang tidak tahu. Hal ini disebabkan karena responden pernah mendapatkan materi/ informasi tentang dismenorea di sekolah.

Secara umum, sebagian besar responden memiliki pengetahuan yang cukup mengenai dismenorea. Sebagaimana yang kita ketahui tingkat pengetahuan seseorang tidak lepas dari banyaknya informasi yang diterima baik melalui penglihatan, pendengaran, ataupun menyaksikan secara langsung.

BAB VI

PENUTUP

A. Kesimpulan

Berdasarkan hasil penelitian yang dilakukan secara sistematis mengenai Gambaran Tingkat Pengetahuan Remaja SMU tentang Dismenorea pada Siswi SMK Keperawatan Kharisma Gowa Raya Kab. Gowa tahun 2010, dapat ditarik kesimpulan sebagai berikut:

1. Hampir semua (95%) siswi SMK Keperawatan Kharisma Gowa Raya Kab. Gowa mengetahui tentang menstruasi.
2. Siswi SMK Keperawatan Kharisma Gowa Raya Kab. Gowa yang mengetahui tentang gangguan haid sebanyak 55 orang (91,7%).
3. Sebanyak 49 (81,7%) siswi SMK Keperawatan Kharisma Gowa Raya Kab. Gowa cukup mengetahui tentang dismenorea.

B. Saran

Berdasarkan kesimpulan penelitian di atas, maka disarankan hal-hal sebagai berikut:

1. Diharapkan kepada siswi SMK keperawatan agar lebih banyak menimbah ilmu tentang kesehatan pada remaja khususnya gangguan haid seperti

dismenorea karena dismenorea merupakan gejala suatu penyakit atau gangguan terhadap organ reproduksi.

2. Diharapkan kepada institusi agar memberi gambaran materi yang berhubungan dengan menstruasi dan gangguannya
3. Diharapkan kepada mahasiswa kebidanan agar rajin untuk belajar dan mengikuti seminar-seminar yang berkaitan dengan kesehatan pada remaja karena mereka nantinya yang akan terjun di masyarakat untuk memberikan penyuluhan tentang kesehatan pada remaja diantaranya masalah yang berhubungan dengan menstruasi dan gangguannya seperti dismenorea.



DAFTAR PUSTAKA

- Agustiani, Hendrianti. 2006. *Psikologi Perkembangan*. Bandung: PT. Refika Aditama.
- Ali, Mohammad dan Mohammad Asrori. [t.th.]. *Psikologi Remaja*. Jakarta: PT. Bumi Aksara.
- Arfgan. *Siklus Menstruasi*. <http://www.arfgan.web.id/2009/10/18>, diakses tanggal 27 April 2010.
- Arie, Admin. *Berhubungan Intim Saat Menstruasi*. <http://www.blogcatalog.com>, diakses tanggal 18 Maret 2010.
- Baradero, Mary, Mary Wilfrid Dayrit, Yakobus Siswadi. 2006. *Klien Gangguan Sistem Reproduksi & Seksualitas*. Jakarta: EGC.
- Binamuda. *Mengenal Gangguan Haid*. <http://www.binamuda.net>, diakses tanggal 20 April 2010.
- Dapartemen Agama RI. 2005. *Al-Quran & Terjemahannya*. Bandung: CV Penerbit J-ART.
- Daruma, A. Razak, Sulaiman Samad, Mustafa. 2005. *Perkembangan Peserta Didik*. Edisi Revisi. Makassar: Fakultas Ilmu Pendidikan UNM.
- Glasier, Anna dan Ailsa Gebbie. 2005. *Keluarga Berencana & Kesehatan Reproduksi*. Edisi 4. Jakarta: EGC.
- Heffner, Linda J., dan Danny J. Schust. 2006. *At a Glance Sistem Reproduksi*. Edisi 2. [t.t]: Erlangga.

Hidayat. A., Aziz Alimul. 2007. *Metode Penelitian & Teknik Analisa Data*. Jakarta: Salemba Medika.

Kapan Lagi. Seks Saat
Menstruasi. <http://clubbing.kapanlagi.com/showthread.php>, diakses tanggal 24 Mei 2010.

Karya, Mimbar. *Gangguan Haid Pada Remaja dann Wanita Dewasa*. <http://aklmakassar.blogspot.com/2010/02>, diakses tanggal 18 Maret 2010.

Manuaba, I.A. Chandranita, I.B.G.Fajar Manuaba, dan I.G.B. Manuaba. 2008. *Gawat-Darurat Obstetri-Ginekologi & Obstetri-Ginekologi Sosial untuk Profesi Bidan*. Jakarta: EGC.

Al-Mazini, Prima. *Prevalensi Gangguan Menstruasi Pada Siswi SMA di Jakarta*. <http://myhealing.wordpress.com/2009/05/02>, diakses tanggal 18 Maret 2010.

Norwitz, Errol R., John O. Schorge. 2007. *At a Glance Obstetri & Ginekologi*. Edisi 2. Jakarta: Erlangga.

Notoatmodjo, Soekidjo. 2003. *Ilmu Kesehatan Masyarakat*. Jakarta: PT. Rineka Cipta.

_____. 2005. *Metodologi Penelitian Kesehatan*. Edisi Revisi. Cet. III; Jakarta: PT. Rineka Cipta.

Prakoso. *Atasi Nyeri Haid Dengan Herbal Alami*. <http://prakoso.blogdetik.com>, diakses tanggal 20 April 2010.

Shihab, M. Quraish. 2002. *Tafsir Al-Misbah: Pesan, kesan dan keserasian al-Quran*. Jakarta: Lantera Hati.

Sinclair, Constance. 2009. *Buku Saku Kebidanan*. Jakarta: EGC.

Syaifuddin. 2006. *Anatomi Fisiologi untuk Mahasiswa Keperawatan*. Edisi 3. Jakarta: EGC.

Al- Utsaimin, Syaikh Muhammad bin Shalih. 1428 H / 2007 M. *Darah Kebiasaan Wanita*. Cet.VIII. Jakarta: Darul Haq.

Wiknjosastro, Hanifa. 2007. *Ilmu Kandungan*. Edisi 2. Cet. V; Jakarta: YBP-SP.

_____. 2005. *Ilmu Kebidanan*. Edisi 3. Cet. VII; Jakarta: YBP-SP.





LAMPIRAN - LAMPIRAN

UNIVERSITAS ISLAM NEGERI
ALAUDDIN
M A K A S S A R

Lembar Persetujuan Responden

Saya bersedia menjadi responden dalam penelitian yang dilakukan oleh mahasiswa prodi kebidanan Fakultas Ilmu kesehatan Universitas Islam Negeri Alauddin Makassar yang bernama SRI WAHYUNI (70400007046) dengan judul ”*Gambaran Tingkat Pengetahuan Remaja SMU tentang Dismenorea pada siswi SMK Keperawatan Kharisma Gowa Raya Kabupaten Gowa*”.

Saya memahami penelitian ini dimaksudkan untuk kepentingan ilmiah dalam rangka penyusunan Karya Tulis Ilmiah bagi peneliti dan tidak merugikan saya serta jawaban yang saya berikan akan dijaga kerahasiaannya. Dengan demikian secara sukarela dan tidak ada unsur paksaan dari siapapun, saya siap berpartisipasi dalam penelitian ini.

Gowa, Mei 2010

Responden

()

DAFTAR PERTANYAAN KUESIONER PENELITIAN

“ GAMBARAN TINGKAT PENGETAHUAN REMAJA SMU TENTANG
DISMENOREA PADA SISWI SMK KEPERAWATAN KHARISMA

GOWA RAYA KAB. GOWA

No. Kuesioner :

Nama :

Umur :

**Pilihlah salah satu dari jawaban yang tersedia di bawah ini dengan
memberikan tanda silang (X)!**

PENGETAHUAN TENTANG MENSTRUASI

1. Menstruasi disebut juga dengan
 - a. Haid
 - b. Menarche
 - c. Menopause
2. Haid yang pertama kali adalah
 - a. Menstruasi
 - b. Menopause
 - c. Menarche
3. Perdarahan uterus yang terjadi secara siklik dan dialami oleh sebagian besar wanita usia reproduktif disebut
 - a. Menarche
 - b. Menstruasi
 - c. Menopause
4. Siklus Menstruasi yang normal adalah

- a. 28 hari \pm 7 hari
 - b. 21 hari
 - c. 35 hari
5. Menstruasi yang normal apabila
- a. Disertai nyeri
 - b. Tidak disertai nyeri
 - c. Perdarahan banyak
6. Jumlah perdarahan normal yang keluar pada saat menstruasi adalah
- a. \pm 100 cc
 - b. 50 – 75 cc
 - c. 30 – 40 cc
7. Haid yang normal berlangsung selama
- a. 1 – 3 hari
 - b. 3 – 7 hari
 - c. 7 – 10 hari
8. Umumnya usia gadis remaja pada waktu pertama kalinya mendapat haid (menarche), yaitu
- a. 8 – 10 tahun
 - b. 10 – 16 tahun
 - c. > 16 tahun
9. Berdasarkan perubahan fungsional dan morfologis di ovarium siklus haid dibagi menjadi
- a. 2 fase
 - b. 3 fase
 - c. 4 fase
10. Jika tidak ada pembuahan, maka hormon estrogen dan progesteron akan
- a. Menurun
 - b. Tetap
 - c. Meningkatkan



PENGETAHUAN TENTANG GANGGUAN HAID

1. Perdarahan haid yang lebih banyak dari normal disebut
 - a. Hipomenorea
 - b. Hipermenorea
 - c. Polimenorea
2. Jumlah perdarahan haid yang lebih banyak dari normal
 - a. > 40 cc
 - b. < 40 cc
 - c. 40 cc
3. Polimenorea adalah
 - a. Siklus haid lebih pendek dari biasanya (≤ 21 hari)
 - b. Siklus haid lebih panjang (≥ 35 hari)
 - c. Perdarahan haid yang lebih sedikit
4. Gangguan siklus haid yang lebih pendek dari biasanya adalah karena
 - a. Kelainan hormon
 - b. Kelainan siklus
 - c. Kelainan psikologis
5. Ketegangan haid (premenstrual tension) merupakan keluhan yang muncul
 - a. Sebelum haid
 - b. Pada saat haid
 - c. Semunya benar
6. Terlambatnya menstruasi minimal selama 3 bulan, disebut
 - a. Dismenorea
 - b. Menoragia
 - c. Amenorea
7. Amenorea adalah
 - a. Perdarahan diluar siklus haid
 - b. Keadaan tidak datangnya haid selama tiga bulan berturut-turut
 - c. Haid terus-menerus
8. Spotting disebut juga dengan

- a. Perdarahan bercak
 - b. Keputihan
 - c. Gumpalan darah
9. Dibawah ini yang merupakan penyakit karena gangguan haid adalah
- a. Kista ovarium
 - b. Diabetes melitus
 - c. Hipertensi
10. Gangguan haid yang biasa dialami remaja SMA adalah
- a. Nyeri haid
 - b. Perdarahan yang lebih banyak
 - c. Perpanjangan siklus

PENGETAHUAN TENTANG DISMENOREA

1. Nyeri haid disebut juga
- a. Dismenorea
 - b. Amenorea
 - c. Hipermenorea
2. Dismenorea dibagi menjadi
- a. Dismenorea primer
 - b. Dismenorea sekunder
 - c. Dismenorea primer & dismenorea sekunder
3. Dismenorea adalah
- a. Nyeri uteri pada saat menstruasi
 - b. Nyeri uteri sebelum menstruasi
 - c. Nyeri uteri setelah menstruasi
4. Salah satu cara untuk mengurangi nyeri pada saat haid adalah
- a. Kompres panas
 - b. Kompres dingin
 - c. Beraktivitas

5. Endometritis adalah penyakit yang menyebabkan terjadinya
 - a. Dismenorea
 - b. Kista ovarium
 - c. Radang panggul
6. Dibawah ini adalah etiologi (penyebab) terjadinya dismenorea sekunder, kecuali
 - a. Kista/tumor ovarium
 - b. PRP (Penyakit Radang Panggul)
 - c. Hepatitis
7. Gejala klinis dismenorea adalah
 - a. Nyeri abdomen bagian bawah, menjalar ke daerah pinggang dan paha
 - b. Keluhan mual dan muntah, sakit kepala, diare, dan mudah tersinggung
 - c. Semuanya benar
8. Dismenorea fisiologis terjadi pada waktu
 - a. Sebelum menarche
 - b. Setelah menarche
 - c. Selama usia reproduktif
9. Untuk mengetahui adanya kelainan alat reproduksi yang menyebabkan dismenore dilakukan pemeriksaan
 - a. Pemeriksaan fisik
 - b. Pemeriksaan laboratorium
 - c. Semuanya benar
10. Dismenorea patologi terjadi karena
 - a. Kelelahan
 - b. Kelainan hormonal
 - c. Kelainan anatomis uterus

LEMBAR KONSUL
KARYA TULIS ILMIAH (KTI)
UNIVERSITAS ISLAM NEGERI ALAUDDIN MAKASSAR
TAHUN 2010

Nama : Sri wahyuni

Nim : 70400007046

Pembimbing : dr. Nadyah, S.Ked

Judul KTI : Gambaran tingkat pengetahuan remaja SMU tentang gangguan haid/ dismenorea pada siswi SMK Keperawatan Kharisma Gowa Raya Kab. Gowa.

No	Hari/Tanggal	Matei konsul	Perbaikan	TTD
1	Kamis, 11-03-2010	Acc Judul	-	
2	Ahad, 28-03-2010	Bab I & II	Bab I & II	
3	Ahad, 04-04-2010	Bab III & IV	Bab III & IV	
4	Selasa, 20-04-2010	Bab I, II, III, IV & Kuesioner	Bab I, II, III, IV & Kuesioner	
5	Kamis, 22-04-2010	Kuesioner & Power point	Kuesioner & Power point	
6	Kamis, 29-04-2010	Bab I, II, III, IV, Kuesioner, & Power point	Bab I, II, III, IV, Kuesioner, & Power point	
7	Kamis, 06-05-2010	Acc Bab I, II, III, IV, Kuesioner & Power Point	-	

8	Jum'at, 21-05-2010	Ujian Seminar Proposal	Perbaiki Bab I - IV & Kuesioner	
9	Kamis, 27-05-2010	Bab I - IV & Kuesioner	Acc Bab I - IV & Kuesioner	
10	Senin, 05-07-2010	Bab V - VI	Bab V - VI	
11	Rabu, 09-07-2010	Bab V – VI & Abstrak	Abstrak	
12	Jum'at, 11-07-2010	KTI	Acc KTI	
13	Kamis, 15-07-2010	Ujian Hasil KTI	Bab II & IV	
14	Rabu, 21-07-2010	KTI	KTI	
15	Kamis, 22-07-2010	KTI	Acc KTI	

UNIVERSITAS ISLAM NEGERI
Mengetahui,
ALAUDDIN
Ketua Prodi D3 Kebidanan
MAKASSAR

Sitti Saleha, S. SiT, SKM, M. Keb

NIP. 19760126 200604 2 001

DAFTAR RIWAYAT HIDUP



A. Identitas Peneliti

Nama : Sri Wahyuni
Nim : 70400007046
T. T. L : Canrego, 31 Oktober 1989
Suku : Makassar
Agama : Islam
Alamat : BTN, Mutiara Permai, Sungguminasa - Kab. Gowa

B. Riwayat Pendidikan

TK Pertiwi Kab. Takalar	Tahun 1994 – 1995
SD Negeri Alluka Kab. Takalar	Tahun 1995 – 2001
SMP Negeri 2 Takalar	Tahun 2001 – 2004
SMK Keperawatan Kharisma Gowa Raya Kab. Gowa	Tahun 2004 – 2007
UIN Alauddin Makassar	Tahun 2007 – 2010