

**KANDUNGAN SERAT KASAR, BAHAN KERING, DAN AIR DAUN ECENG  
GONDOK (*EICHHORNIA CRASSIPES*) YANG DIFERMENTASI DENGAN  
EM-4 PADA LEVEL DAN WAKTU YANG BERBEDA**



**SKRIPSI**

Diajukan untuk Memenuhi Salah Satu Syarat Meraih Gelar Sarjana Peternakan  
Jurusan Ilmu Peternakan Fakultas Sains dan Teknologi  
UIN Alauddin Makassar

*Oleh :*

**SURATI**

**NIM. 60700108012**

**JURUSAN ILMU PETERNAKAN  
FAKULTAS SAINS DAN TEKNOLOGI  
UIN ALAUDDIN MAKASSAR  
2013**

## **PERNYATAAN KEASLIAN SKRIPSI**

Dengan penuh kesadaran, penyusun yang bertanda tangan di bawah ini, menyatakan bahwa skripsi ini benar adalah hasil karya penyusun sendiri, jika dikemudian hari terbukti bahwa skripsi ini merupakan duplikat, tiruan, plagiat atau dibuat, dibentuk oleh orang lain secara keseluruhan, maka skripsi dan gelar yang diperoleh karenanya batal demi hukum.

Gowa, Maret 2014

Penyusun,

**SURATI**  
**NIM. 60700108012**



UNIVERSITAS ISLAM NEGERI  
**ALAUDDIN**  
M A K A S S A R

## KATA PENGANTAR

بِسْمِ اللَّهِ الرَّحْمَنِ الرَّحِيمِ

Puji syukur penulis ucapkan kepada Allah SWT karena berkat Taufik dan Hidayah-Nya sehingga penulis dapat merampungkan penyusunan skripsi yang berjudul “**Kandungan Serat Kasar, Bahan Kering dan Air Daun Eceng Gondok (*Eichhornia Crassipes*) yang Difermentasi Dengan EM-4 pada Level dan Waktu yang Berbeda**”.

Yang diajukan sebagai salah satu syarat mencapai gelar Sarjana Ilmu Peternakan (S.Pt) pada Fakultas Sains dan Teknologi Universitas Islam Negeri Alauddin Makassar.

Shalawat dan salam senantiasa tercurahkan kepada junjungan Rasulullah Muhammad SAW, beserta sahabat-sahabatnya dan kepada pengikut setianya Insya Allah. Penulis menyadari bahwa karya ini tidak akan terselesaikan tanpa bantuan dari berbagai pihak yang telah memberi dukungan, doa, semangat, pelajaran dan pengalaman berharga pada penulis sejak penulis menginjak bangku perkuliahan hingga proses penyusunan skripsi ini.

Selama penyusunan skripsi, tentunya tidak lepas dari berbagai hambatan dan tantangan, namun berkat bimbingan, arahan, do'a serta dukungan moril dari berbagai pihak maka hambatan dan tantangan tersebut dapat teratasi. Untuk itu, perkenankanlah penulis menghanturkan ucapan terima kasih dan penghargaan yang istimewa kepada **Ayahanda Abd. Rahman, S.E. dan Ibunda Nurtini Muntaming, S.E. serta keluarga besar** yang tanpa pamrih, penuh kasih sayang

membesarkan dan mendidik penulis sejak kecil hingga menyelesaikan pendidikan seperti saat ini.

Terselesaikannya skripsi ini juga tidak lepas dari bantuan dan dorongan dari berbagai pihak. Oleh karena itu, melalui kesempatan ini penulis dengan segala kerendahan hati dan rasa hormat untuk mengucapkan terima kasih yang sebesar-besarnya kepada :

1. **Bapak Prof. Dr. H. A. Qadir Gassing HT, MS** selaku rektor Universitas Islam Negeri Alauddin Makassar.
2. **Bapak Dr. Muhammad Khalifah Mustami, M.Pd.** selaku Dekan Fakultas Sains dan Teknologi Universitas Islam Negeri Alauddin Makassar.
3. **Bapak Muh. Nur Hidayat, S.Pt., M.P** sebagai ketua Jurusan Ilmu Peternakan Fakultas Sains dan Teknologi Universitas Islam Negeri Alauddin Makassar.
4. **Bapak Muh. Nur Hidayat, S.Pt., M.P** selaku Dosen Pembimbing pertama, dan **Bapak Ir. M. Basir Paly, M.Si** selaku Dosen Pembimbing kedua, atas bimbingan dan panutannya selama ini dan banyak meluangkan waktu untuk membimbing dan mengarahkan penulis mulai dari penyusunan proposal sampai penyelesaian skripsi ini.
5. **Bapak dan Ibu Dosen Jurusan Ilmu Peternakan** atas bimbingan dalam kegiatan perkuliahan, baik dalam tatap muka maupun arahan-arahan diluar perkuliahan.

6. **Ibu Amriana Hifizah, S.Pt. M. Anim St, Khaerani Kiramang S.Pt M.P** dan **Bapak Hasyim Haddade, S.Ag., M.Ag.** selaku penguji yang telah memberika sara dan kritikan yang konstruktif demi kesempurnaan penulisan penyusunan skripsi ini.
7. Kepada motivator pribadi penulis : Darmawansa, S.Pd. yang senantiasa memberi dukungan serta semangat demi terciptanya skripsi ini.
8. Sahabat-sahabat (Dunk2'nur, S.Pt , MmhonaDilla, S.Pd., Ferdy, Muh. Husni Thamrin, S.Pt., Ismail. A. Kadir,S.Pt., Ismawati, S.Pt., Hikmawati, S.Pt. Teman-teman jurusan ilmu peternakan dan senior-senior Naimah Fathuddin, S.Pt., Zulkifli yang banyak membantu dan memberikan motivasi.

Penulis berharap adanya masukan dan saran yang positif demi perbaikan skripsi ini, akhirnya penulis berharap semoga skripsi ini dapat memberikan manfaat bagi pembaca dan menambah ilmu pengetahuan tentang peternakan khususnya masalah serat kasar, bahan kering, dan air daun eceng gondok yang difermentasi dengan EM4 pada level dan waktu yang berbeda. Semoga segala bantuan dan bimbingan semua pihak dalam penyusunan skripsi ini mendapat imbalan dari Allah swt., amin.

Wassalamu Alaikum Wr. Wb.

Makassar, Agustus 2013

Penulis

**SURATI**  
**Nim. 60700108012**

## DAFTAR ISI

<b>HALAMAN JUDUL .....</b>	<b>i</b>
<b>PERNYATAAN KEASLIAN SKRIPSI.....</b>	<b>ii</b>
<b>PERSETUJUAN PEMBIMBING .....</b>	<b>iii</b>
<b>PENGESAHAN SKRIPSI.....</b>	<b>iv</b>
<b>KATA PENGANTAR.....</b>	<b>v</b>
<b>DAFTAR ISI.....</b>	<b>viii</b>
<b>DAFTAR TABEL .....</b>	<b>x</b>
<b>DAFTAR GAMBAR.....</b>	<b>xi</b>
<b>ABSTRAK .....</b>	<b>xii</b>
<b>BAB I PENDAHULUAN</b>	
A. Latar Belakang.....	1
B. Rumusan Masalah.....	3
C. Tujuan .....	4
E. Kegunaan .....	4
D. Hipotesis .....	4
<b>BAB II TINJAUAN PUSTAKA</b>	
A. Gambaran Umum Eceng Gondok .....	5
B. Asal Usul Eceng Gondok .....	7
C. Klasifikasi Eceng Gondok .....	10
D. Habitat Eceng Gondok .....	14
E. Kandungan Nutrisi Eceng Gondok .....	17
F. Manfaat dan Kegunaan Eceng Gondok .....	18

G. Kelebihan dan Kekurangan Eceng Gondok .....	24
H. Pemanfaatan Eceng Gondok Sebagai Pakan Ternak .....	26
1. Protein Kasar Eceng Gondok .....	28
2. Pakan Ternak .....	28
I. Kandungan Air, Serat Kasar dan Bahan Kering Pakan Ternak .....	31
1. Kadar Air .....	31
2. Analisis Kadar Serat Kasar .....	32
3. Kadar Bahan Kering Pakan Ternak .....	34
J. Penelitian Terdahulu pada Eceng Gondok untuk Pakan Ternak ....	34
K. Fermentasi .....	35
a. Proses Fermentasi .....	38
b. Teknologi Fermentasi dengan Menggunakan Bakteri	
<i>Lactobacillus sp</i> .....	39
L. EM4 ( <i>Efektif Mikroorganisme 4</i> ) .....	40
1. Fungsi EM-4 .....	40
2. Kandungan EM-4 .....	41
3. Manfaat EM-4 .....	41

### **BAB III METODOLOGI PENELITIAN**

A. Waktu dan Tempat Penelitian .....	43
B. Materi Penelitian .....	43
1. Bahan .....	43
2. Alat .....	43
C. Metode Penelitian .....	44

D. Peubah yang Diamati .....	45
E. Desain Penelitian .....	45
F. Analisa Data .....	46
<b>BAB IV HASIL DAN PEMBAHASAN</b>	
A. Serat Kasar .....	47
B. Bahan Kering .....	50
C. Kandungan Air .....	53
<b>BAB V PENUTUP</b>	
A. Kesimpulan .....	56
B. Saran .....	56
<b>DAFTAR PUSTAKA .....</b>	<b>57</b>




## DAFTAR TABEL

	Halaman
1. Hasil Analisis Proksimat Eceng Gondok .....	18
2. Rata-rata Nilai Serat Kasar Daun Eceng Gondok ( <i>Eichhornia Crassipes</i> ) yang difermentasi dengan EM-4 dalam waktu yang berbeda .....	47
3. Rata-rata nilai bahan kering daun eceng gondok ( <i>Eichhornia Crassipes</i> ) yang difermentasi dengan EM-4 dalam waktu yang berbeda .....	50
4. Rata-rata nilai Kandungan Air daun eceng gondok ( <i>Eichhornia Crassipes</i> ) yang difermentasi dengan EM-4 dalam waktu yang berbeda .....	53



## DAFTAR GAMBAR

	Halaman
Eceng gondok .....	12



## ABSTRAK

**Nama** : Surati  
**Nim** : 60700108012  
**Jurusan** : Ilmu Peternakan  
**Judul** : **Kandungan Serat Kasar, Bahan Kering, dan Air daun Eceng Gondok (Eichhornia Crassipes) yang Difermentasi dengan EM-4 pada level dan waktu yang berbeda**

---

Penelitian ini dilaksanakan pada bulan April s.d Mei 2013, lokasi penelitian bertempat di Laboratorium Dasar Ilmu Peternakan, Fakultas sains dan Teknologi Universitas Islam Negeri Makassar, dan Laboratorium Kimia Makanan Ternak Fakultas Peternakan Universitas Hasanuddin Makassar.

Penelitian ini bertujuan untuk mengetahui pengaruh pemberian level EM-4 dan pengaruh lama waktu fermentasi terhadap kandungan (Serat Kasar, Bahan Kering dan Air) daun Eceng Gondok (Eichhornia Crassipes). Metode penelitian in dilakukan berdasarkan Rancangan Acak Lengkap) dengan pola faktorial 3x3 x4 dengan 4 kali ulangan, susunan perlakuan sebagai berikut : Faktor pertama; level EM-4 P0 (0% EM-4 dengan 1 kg daun eceng gondok), P1 (1% dengan 1 kg daun eceng gondok), dan P2 (1,5% dengan 1 kg daun eceng gondok) dan Faktor kedua: lama fermentasi To (7 hari), T1 (14 hari), dan T2 (21 hari).

Berdasarkan hasil analisa ragam dan pembahasan maka dapat disimpulkan bahwa pada level pemberian 1,5% EM-4 berpengaruh terhadap kandungan serat kasar bahan kering dan air sedangkan lama waktu fermentasi berpengaruh nyata terhadap kandungan air dan menurunkan kandungan serat kasarnya.

**Kata Kunci** : Kandungan Serat Kasar, Bahan Kering dan Air, daun eceng gondok, level EM-4 dan lama fermentasi.

ALAUDDIN  
M A K A S S A R

## ABSTRACT

**Name : Surati**  
**Nim : 60700108012**  
**Subject : Animal Science**  
**Title : Crude Fiber Content, Dry Materials, and Water leaf of the Water Hyacinth (*Eichhornia crassipes*) which Fermented with EM-4 at different levels and times**

---

This study was conducted in April to May 2013, study sites located in the Basic Laboratory of Animal Science, Faculty of Science and Technology of the State Islamic University of Makassar, and the Laboratory of Food Chemistry, Faculty of Animal Husbandry, Hasanuddin University, Makassar.

This study aimed to determine the effect of EM-4 levels and the influence of long fermentation time (Crude Fiber, Dried Materials and Water) water Hyacinth leaves (*Eichhornia crassipes*). The method is based on research conducted in completely randomized design) with 3x3 x4 factorial with four replications, treatment composition as follows : The first factor ; EM- 4 level P0 (0 % EM-4 with 1 kg of water hyacinth leaf), P1 (1 % with 1 kg of water hyacinth leaf), and P2 (1.5 % with 1 kg of water hyacinth leaf) and the second factor : the time of To fermentation (7 days), T1 (14 days), and T2 (21 days).

Based on the results of various analysis and discussion, it can be concluded that the level of provision of 1.5 % EM-4 influences on crude fiber content of dry materials and water, while long fermentation time significantly affects on the water content and lower fiber content ballpark .

**Keywords :** Crude Fiber Content, Dry Material and Water, water hyacinth leaves, EM-4 level and fermentation time

## RIWAYAT HIDUP PENULIS



Surati, 60700108012 dilahirkan di Biringere (Sinjai) pada tanggal 20 November 1990, anak pertama dari empat bersaudara, anak dari pasangan Abd. Rahman, S.E. dan Nurtini Muntaming, S.E. Penulis mulai memasuki jenjang pendidikan sejak umur 6 tahun yakni pada salah satu sekolah SDN 175 Bulu-Bulu Kabupaten Bulukumba pada tahun 1996 dan tamat pada tahun 2002, kemudian dilanjutkan kependidikan menengah pertama di SMP (Sekolah Menengah Pertama) 1 Bulukumpa Tahun 2002 dan tamat pada tahun 2005, kemudian melanjutkan pendidikan menengah atau di SMA Negeri 1 Bulukumpa pada tahun 2005 dan tamat pada tahun 2008, pada tahun yang sama (2008) penulis diterima sebagai mahasiswi Ilmu Peternakan Fakultas Sains dan Teknologi, Universitas Islam Negeri Alauddin Makassar.

**KANDUNGAN SERAT KASAR, BAHAN KERING, DAN AIR DAUN ECENG  
GONDOK (*EICHHORNIA CRASSIPES*) YANG DIFERMENTASI DENGAN  
EM-4 PADA LEVEL DAN WAKTU YANG BERBEDA**



**SKRIPSI**

Diajukan untuk Memenuhi Salah Satu Syarat Meraih Gelar Sarjana Peternakan  
Jurusan Ilmu Peternakan Fakultas Sains dan Teknologi  
UIN Alauddin Makassar

*Oleh :*

**SURATI**

**NIM. 60700108012**

**JURUSAN ILMU PETERNAKAN  
FAKULTAS SAINS DAN TEKNOLOGI  
UIN ALAUDDIN MAKASSAR  
2013**

# BAB I

## PENDAHULUAN

### A. Latar Belakang

Pembangunan sub sektor peternakan merupakan bagian dari pembangunan sektor pertanian yang memiliki nilai strategis, antara lain dalam memenuhi kebutuhan pangan yang terus meningkat akibat bertambahnya jumlah penduduk, peningkatan rata-rata pendapatan penduduk, dan penciptaan lapangan pekerjaan. Hal ini juga sejalan dengan kebijakan revitalisasi pertanian, perikanan dan kehutanan yang telah dicanangkan oleh pemerintah. Besarnya potensi sumber daya alam yang dimiliki, memungkinkan pengembangan sub sektor peternakan menjadi sumber pertumbuhan baru perekonomian Indonesia.<sup>1</sup>

Ketersediaan pakan yang cukup bagi ternak baik kualitas maupun kuantitas, merupakan dasar utama keberhasilan usaha ternak dalam rangka ketersediaan pangan bagi manusia sebagaimana Firman Allah SWT dalam Q.S. Al Mu`minun ayat 21 yang berbunyi:<sup>2</sup>

وَإِنَّ لَكُمْ فِي الْأَنْعَامِ لَعِبْرَةً نَسَقِيكُمْ مِمَّا فِي بُطُونِهَا وَلَكُمْ فِيهَا مَنفَعٌ كَثِيرٌ وَمِنْهَا تَأْكُلُونَ

Terjemahnya:

Dan Sesungguhnya pada binatang-binatang ternak, benar-benar terdapat pelajaran yang penting bagi kamu, kami memberi minum kamu dari air susu yang ada dalam perutnya, dan (juga) pada binatang-binatang ternak itu terdapat faedah yang banyak untuk kamu, dan sebagian daripadanya kamu makan.

---

<sup>1</sup> Azhari, *Pembangunan dan Pengembangan Sub Sektor Peternakan*. Dinas Peternakan dan perikanan, Sidenreng Rappang, (2008).

<sup>2</sup> Departemen Agama RI. 2005. *Al-Qur'an dan Terjemahnya*. Toha Putra. Semarang.

Dalam Tafsir Al-Mishbah dijelaskan bahwa kuasa dan anugerah-Nya yang berkaitan dengan air disertai terjadinya kehidupan dan disamping anugerah-Nya yang lalu kami pun menganugerahkan binatang-binatang untuk kamu antara lain ternak, dan sesungguhnya pada binatang ternak, unta, sapi dan juga kambing benar-benar terdapat pelajaran bagi kamu. dengan melalui pemanfaatan binatang-binatang ternak tersebut dapat diperoleh bukti kekuasaan Allah dan karunia-Nya. Kami memberi kamu minum dari sebagian, yakni susu murni yang penuh gizi, yang ada dalam perutnya selain itu terdapat pula karunia yang lain diantaranya seperti daging, kulit, dan bulunya semua itu dapat dimanfaatkan untuk berbagai tujuan dan sebagian darinya berkat Allah disantap dengan begitu lezat dan bergizi.<sup>3</sup>

Dalam surah Q.S. al-Mu'minun menjelaskan bahwa apa yang diciptakan oleh Allah SWT semua memiliki kegunaan yang besar, yang di acuhkan ternyata dapat menghasilkan berbagai keuntungan dan manfaat seperti halnya tanaman eceng gondok yang di sebut tanaman pengganggu ternyata dapat diolah dan menghasilkan pakan untuk ternak disamping mudah didapat harganya pun terjangkau untuk dipasarkan.

Pada saat ini pengembangan bidang peternakan dihadapkan pada masalah pakan, yang mana ketersediaan sangat terbatas sehingga harus dicarikan alternatif pakan unggas yang mudah didapat, harganya terjangkau dan memiliki nutrisi yang baik. Salah satu usaha untuk memenuhi kebutuhan pakan yang terus meningkat adalah mengupayakan peningkatan nilai nutrisi bahan pakan limbah yang

---

<sup>3</sup> M. Quraish shihab, *Tafsir Al-Mishbah*. (Jakarta: Lantera Hati, 2002 hal 20)



mempunyai nilai nutrisi rendah menjadi bahan pakan yang mempunyai nilai nutrisi tinggi melalui proses fermentasi.<sup>4</sup>

Eceng gondok selain merugikan ternyata dapat menguntungkan karena dapat digunakan sebagai pakan ternak, pangan, pupuk organik, produksi biogas serta penjernihan air, eceng gondok seperti halnya tanaman lain cukup mengandung unsur hara yang dibutuhkan oleh tanaman oleh karena itu penelitian ini ingin meneliti prospek pemanfaatan eceng gondok sebagai pakan ternak khususnya pada ternak unggas.<sup>5</sup>

Karena daun eceng gondok itu cantik. Belum lagi bila ketika ia berbunga. Bunganya ungu dan menambah keindahan kolam. Salah satu cara untuk mencegah ia berkembang luas adalah membatasinya dengan tali di sekitarnya, pasang sekitar 5 cm di atas permukaan air. Sebelum bepergian lama, beberapa eceng gondok harus dibuang dari kolam, jika tidak begitu pulang, eceng gondok sudah mengambil alih seluruh permukaan kolam.

## B. Rumusan Masalah

Adapun rumusan masalah dari judul ini adalah sebagai berikut:

1. Apakah level EM4 dapat memperbaiki kandungan air, serat kasar dan bahan kering daun eceng gondok (*Eichhornia crassipes*)?
2. Apakah lama waktu fermentasi dapat memperbaiki kandungan serat kasar dan bahan kering daun eceng gondok (*Eichhornia crassipes*).

---

<sup>4</sup> Nuraeni, 2006. *Performa Ayam dan Kualitas Telur yang Menggunakan Ransum Mengandung Onggok fermentasi dengan Neurospora Crassa*. (Padang: Media Peternakan, Jurusan Nutrisi dan Makanan Ternak, Fakultas Peternakan, Universitas Andalas, 2008).

<sup>5</sup> Budi Adi Kristanto. *et all, Pemanfaatan Eceng gondok Sebagai Bahan Pupuk Cair*. 2003.

### C. Tujuan

Tujuan dari penelitian ini yaitu :

1. Untuk mengetahui apakah level EM4 yang berbeda dapat memperbaiki kandungan air, bahan kering dan serat kasar daun Eceng gondok (*Eichhornia crassipes*).
2. Untuk mengetahui apakah lama waktu fermentasi dapat memperbaiki kandungan air, bahan kering dan serat kasar daun Eceng gondok (*Eichhornia crassipes*).

### D. Kegunaan

1. Diharapkan dapat bermanfaat sebagai bahan informasi bagi peneliti dan mahasiswa serta bagi peternak khususnya di Sulawesi Selatan.
2. Diharapkan menjadi sumbangsih bagi pengembangan ilmu pengetahuan, rujukan aplikasi bagi instansi dan mahasiswa itu sendiri.

### E. Hipotesis

$H_0$  = Tidak terjadi perubahan kandungan serat kasar dan bahan kering daun Eceng gondok (*Eichhornia crassipes*) yang difermentasi dengan EM4.

$H_1$  = Terjadi perubahan kandungan serat kasar dan bahan kering daun Eceng gondok (*Eichhornia crassipes*) yang difermentasi dengan EM4

## BAB II

### TINJAUAN PUSTAKA

#### A. Gambaran Umum Eceng Gondok

Gulma air eceng gondok (*Eichhoornia crassipes*) umumnya terdapat hampir di semua perairan umum di Indonesia juga di waduk-waduk. Gulma air tersebut berkembang lebih cepat terutama bila kondisi lingkungannya sangat mendukung, seperti airnya mengandung limbah. Walaupun eceng gondok ternyata juga mempunyai beberapa manfaat antara lain sebagai bahan untuk kerajinan, sebagai adsorpsi logam yang berbahaya dan juga sebagai pakan ternak, namun sampai sekarang eceng gondok tetap dianggap sebagai tanaman pengganggu.<sup>6</sup>

Banyak upaya dilakukan untuk memberantas pertumbuhan eceng gondok walaupun amat sulit karena pertumbuhannya yang amat cepat. eceng gondok sebenarnya mengandung lignoselulosa, sedangkan selulosa merupakan bahan untuk pembuatan kertas, selain itu, dengan kandungan selulosanya, eceng gondok bisa juga digunakan sebagai bahan pembuatan bioetanol yang sekarang ini amat diperlukan untuk mengatasi berkurangnya produksi minyak dunia berkembang lebih cepat terutama bila kondisi lingkungannya sangat mendukung, seperti airnya mengandung limbah.<sup>7</sup>

Eceng gondok mempunyai beberapa manfaat antara lain sebagai bahan untuk kerajinan, sebagai adsorben logam yang berbahaya dan juga sebagai pakan ternak, namun sampai sekarang eceng gondok tetap dianggap sebagai tanaman

---

<sup>6</sup> Anonim, *Potensi Eceng Gondok*. (<http://id.shvoong.com>, 2012).

<sup>7</sup> *Ibid* Hal.1

pengganggu. Oleh karena itu banyak upaya dilakukan untuk memberantasnya walaupun amat sulit karena pertumbuhannya yang amat cepat. Eceng gondok sebenarnya mengandung lignoselulosa, sedangkan selulosa merupakan bahan untuk pembuatan kertas, selain itu, dengan kandungan selulosanya, Eceng gondok bisa juga digunakan sebagai bahan pembuatan bioetanol yang sekarang ini amat diperlukan untuk mengatasi berkurangnya produksi minyak dunia.<sup>8</sup> Sebagai mana firman Allah Swt dalam Q.S Thaaha ayat 53:

الَّذِي جَعَلَ لَكُمُ الْأَرْضَ مَهْدًا وَسَلَكَ لَكُمْ فِيهَا سُبُلًا وَأَنْزَلَ مِنَ السَّمَاءِ مَاءً  
فَأَخْرَجْنَا بِهِ أَزْوَاجًا مِّنْ نَّبَاتٍ شَتَّى

Terjemahnya:

Yang Telah menjadikan bagimu bumi sebagai hamparan dan yang Telah menjadikan bagimu di bumi itu jalan-jalan, dan menurunkan dari langit air hujan. Maka kami tumbuhkan dengan air hujan itu berjenis-jenis dari tumbuh-tumbuhan yang bermacam-macam.<sup>9</sup>

Dalam tafsir Al-mishbah dijelaskan bahwa Allah swt., telah menjadikan sebagian besar bumi sebagai hamparan sebagian kecilnya gunung-gunung untuk menjaga kestabilan bumi dan menurunkan air dari langit guna untuk menumbuhkan berbagai jenis tumbuh – tumbuhan yang bermacam-macam jenis, bentuk, rasa, dan warnanya sekaligus untuk menguraikan aneka tumbuhan yang dapat dipahami dalam arti jenis-jenis tumbuhan tersebut seperti tumbuhan berkeping dua (dikotil) atau kacang-kacangan dan tumbuhan berkeping satu (monokotil) atau pisang, nanas, palem, dan lain-lain. Dan

<sup>8</sup> *Ibid.*, Hal. 2

<sup>9</sup> Departemen Agama RI. *Al-Qur'an dan Terjemahnya*

bahwasanya manusia tercipta dari tanah dan secara umum unsur- unsur tanah terdapat dalam jasmaninya, dari pepohonan yang tumbuh di tanah dan berbuah dia makan dan air tanah dia minum dan dengan udara segar memenuhi ruangnya dia menghirup, oleh karena itu setelah kematian menjemput dia hendaknya dikembalikan ke tanah untuk bercampur dan dibangkitkan kembali guna untuk menemui Tuhannya.<sup>10</sup>

Dalam Surah Thaaha menjelaskan bahwa Allah SWT menciptakan, berbagai jenis tumbuh-tumbuhan yang bermanfaat dan dapat di olah sebagai pakan ternak.

## **B. Asal Usul Eceng Gondok**

Asal usul Tanaman eceng gondok yaitu berasal dari Brasil yang didatangkan kebun Raya Bogor pada tahun 1894, dahulu merupakan tanaman hias yang digandrungi karena bunganya yang berwarna ungu sangat menarik sebagai penghias kolam seperti Teratai. Kini kehadiran eceng gondok malah bikin gondok seperti yang terjadi di Bendungan Walahar dan daerah aliran sungai (DAS) lainnya di wilayah Kab. Karawang. Gulma (tumbuhan pengganggu) ini sangat pesat berkembang-biak secara vegetatif hanya butuh waktu 2-4 hari. Eceng gondok yang pada mulanya hanya dikenal sebagai tanaman gulma air, karena pertumbuhannya yang begitu cepat sehingga menutupi permukaan air, dan menimbulkan dampak pada menurunnya produksi di sektor perikanan juga menimbulkan permasalahan lingkungan lainnya, seperti cepatnya penguapan

---

<sup>10</sup> M.Quraish shihab, *Tafsir Al.Mishbah*,( Jakarta:lentera hati,2009) . 604 - 607

perairan. Namun, dilain sisi eceng gondok juga memberikan nilai tambah yang cukup prospektif.<sup>11</sup>

Eceng gondok berkembangbiak dengan sangat cepat, baik secara vegetatif yang hanya membutuhkan waktu 2 – 4 hari maupun generatif. Perkembangbiakan dengan cara vegetatif dapat melipat ganda dua kali dalam waktu 7-10 hari. Hasil penelitian Badan Pengendalian Dampak Lingkungan Sumatera Utara di Danau Toba (2003) melaporkan bahwa satu batang eceng gondok dalam waktu 52 hari mampu berkembang seluas 1 m<sup>2</sup>, atau dalam waktu 1 tahun mampu menutup area seluas 7 m<sup>2</sup>. Heyne (1987) menyatakan bahwa dalam waktu 6 bulan pertumbuhan eceng gondok pada areal 1 ha dapat mencapai bobot basah sebesar 125 ton dan dalam 1 ha diperkirakan dapat tumbuh sebanyak 500 kg/hari.<sup>12</sup>

Perkembangbiakannya yang demikian cepat menyebabkan tanaman eceng gondok telah berubah menjadi tanaman gulma (tanaman pengganggu) di beberapa wilayah perairan di Indonesia. Di kawasan perairan danau, eceng gondok tumbuh pada bibir-bibir pantai sampai sejauh 5-20 m. Perkembangbiakan ini juga dipicu oleh peningkatan kesuburan di wilayah perairan. Eceng gondok dianggap juga sebagai tanaman liar sejenis gulma atau hama, dan sebagai tanaman pengganggu. Tapi bagi lembaga bernama Cordia, eceng gondok justru tanaman bermanfaat dan bukan sebagai tumbuhan liar.<sup>13</sup>

Lembaga Cordia adalah lembaga yang mengurangi kerentanan terhadap sesuatu yang tidak berguna menjadi layak untuk digunakan dan memiliki kualitas

---

<sup>11</sup> *Ibid*

<sup>12</sup> Anonim. 2011. *Efektive Mikro Organisme EM*. <http://fajar.risky.ashtercytin.Wordpress.Com>

<sup>13</sup> Anonim. 2012. *Fermentasi* (<http://id.wikipedia.org/wiki/Fermentasi>).

tinggi, salah satunya dengan mengembangkan tanaman eceng gondok menjadi berbagai produk kerajinan tangan. “Kami mengolah eceng gondok menjadi beberapa produk kerajinan tangan. Kami memanfaatkan eceng gondok sudah dua tahun,” ujar Binson Pandiangan, Pimpinan Pieta Shop, Pusat Pemasaran Handycraft dari Lembaga Cordia di Jalan Cik Ditiro No 8C-Medan.<sup>14</sup>

Lembaga Cordia memanfaatkan eceng gondok untuk dijadikan produk tas, hiasan kotak, tempat parcel, rak laci, lampu hias, tempat pakaian, lampu hias, pot bunga hias, kursi, bantal sofa, hiasan dinding, tempat tisu, bingkai foto, dan banyak lagi desain yang bisa dihasilkan dengan menggunakan eceng gondok.

Menurut pemahaman masyarakat di sekitar pinggiran sungai, eceng gondok adalah tanaman parasit yang hanya mengotori sungai dan dapat menyebabkan sungai menjadi tersumbat atau meluap karena eceng gondok terlalu banyak. Bagi masyarakat yang tinggal di pinggiran danau, eceng gondok hanya dianggap sebagai tanaman pengganggu yang menghalangi transportasi di danau tersebut dan menyebabkan danau menjadi kotor. Kenyataan tersebut menyebabkan eceng gondok dianggap sebagai tanaman pengganggu, tetapi bila kita jeli mencari peluang, tanaman eceng gondok akan sangat bermanfaat dan dapat memberikan peluang usaha sebagai bahan dasar kerajinan. Seiring dengan perkembangan iptek, bagian tumbuhan eceng gondok setelah dikeringkan ternyata bisa dimanfaatkan sebagai bahan baku pembuatan tas wanita yang cantik, kopor, sandal, keranjang (tempat pakaian bekas), tatakan gelas, tikar, nampan dan sebagainya. Akhir-akhir tanaman ini dapat dimanfaatkan untuk mendukung

---

<sup>14</sup>Anonim. T.t. *Eceng Gondok* ([http://id.wikipedia.org/wiki/Eceng\\_gondok](http://id.wikipedia.org/wiki/Eceng_gondok), [t,t])

industri mebel dan furniture, sebagai pengganti rotan yang harganya sangat mahal. Banyak daerah yang sudah memanfaatkan eceng gondok sebagai barang-barang kerajinan, mebel dan furniture. Antara lain di Purbalingga, DI Yogyakarta, sekitar Kota Solo, Cirebon, Lampung, Surabaya dan Bali. Bahkan sebagian barang-barang kerajinan eceng gondok dengan model dan kualitas tertentu, banyak diekspor ke Eropa dan Amerika Serikat yang semakin gandrung dengan barang-barang produksi dari bahan-bahan alami (*back to nature*).<sup>15</sup>

### C. Klasifikasi Eceng Gondok

Klasifikasinya adalah sebagai berikut :<sup>16</sup>

Divisi	: Spermatophyta
Sub divisi	: Angiospermae
Kelas	: Monocotyledoneae
Suku	: Pontederiaceae
Marga	: Eichhornia
Jenis	: <i>Eichhorniacrassipes Solms</i>

Eceng Gondok berasal dari Brazil dan entah kapan sampai ke Indonesia. Tanaman ini sebenarnya tanaman air terburuk karena tumbuh begitu cepat sehingga memblokir aliran air dan merusak pelayaran.<sup>17</sup>

Eceng gondok merupakan salah satu tumbuhan air yang mengapung di permukaan air. Eceng gondok memiliki nama latin *Eichhornia crassipes*. Tanaman air ini sebenarnya berasal dari Brasil dan pertama kali masuk Indonesia

<sup>15</sup> Anonim 2013 *Kadar Protein Dalam Sample Pakan Ternak*. (<http://organik smakma3 b03.blogspot.com>,

<sup>16</sup> Anonim, *Dekskripsi Eceng gondok*. (<http://id.wikipedia>, 2012).

<sup>17</sup> Anonim. *Fermentasi*. (<http://.blogspot.com>, diakses pada tanggal 11/12/2012).



pada tahun 1894 yang dibawa oleh seorang ahli botani dari Amerika ke kebun Raya Bogor.<sup>18</sup>

Tanaman ini merupakan tanaman hias yang cukup disenangi karena memiliki bunga yang berwarna ungu. Akan tetapi saat ini, kehadiran eceng gondok lebih berperan sebagai gulma.<sup>19</sup>

Eceng gondok memiliki kecepatan tumbuh yang pesat dan penyebarannya juga sudah melalui antar saluran air. Eceng gondok dapat tumbuh di kolam-kolam, sungai, danau tempat penampungan air serta daerah rawa. Eceng gondok memiliki kemampuan untuk beradaptasi dari perubahan ekstrim laju air, perubahan kadar nutrisi, pH (derajat keasaman tanah), temperatur, ketinggian air dan racun yang terdapat dalam air. Eceng gondok dapat berkembang pesat dalam kondisi air yang mengandung nutrisi yang tinggi, terutama di daerah yang memiliki kadar nitrogen, potassium dan fosfat. Perkembangbiakan tanaman ini sangat cepat, karena dapat berkembang biak dengan cara vegetatif dengan stolon dan juga secara generative dengan biji.<sup>20</sup>

Satu batang eceng gondok dalam waktu 52 hari mampu berkembang seluas 1 m<sup>2</sup>, atau dalam waktu 1 tahun mampu menutup area seluas 7m<sup>2</sup>. Dalam waktu 6 bulan pertumbuhan eceng gondok pada areal 1 ha dapat mencapai bobot basa sebesar 1,25 ton.<sup>21</sup>

---

<sup>18</sup> Anonim, *Op. Cit* hal 3.

<sup>19</sup> Anonim, *Op. Cit*

<sup>20</sup> Anonim, Klasifikasi eceng gondok. (<http://peternakan-id.blogspot.com>, 2011)

<sup>21</sup> Gunawan Pasaribu, Sahwalita, *Pengolahan Eceng Gondok sebagai Bahan Baku Kertas Seni*, (Sumatera: 2007).



Gambar.1 Eceng Gondok<sup>22</sup>

Eceng gondok dapat hidup mengapung bebas bila airnya cukup dalam tetapi berakar didasar kolam atau rawa jika airnya dangkal, dengan ketinggian sekitar 0,4-0,8 meter, daunnya tunggal dan berbentuk oval, ujung dan pangkalnya meruncing, pangkal tangkai daun menggelembung, permukaan daunnya licin dan berwarna hijau, bunganya termasuk bunga majemuk, berbentuk bulir, kelopaknya berbentuk tabung, bijinya berbentuk bulat dan berwarna hitam, buahnya kotak beruang tiga dan berwarna hijau, dan akarnya merupakan akar serabut, species ini merupakan tumbuhan *perennial* yang hidup dalam perairan terbuka. Perkembangbiakan Eceng gondok terjadi vegetatif maupun secara generatif, perkembangan secara vegetatif terjadi bila tunas baru tumbuh dari ketiak daun, lalu membesar dan akhirnya menjadi tumbuhan baru, setiap 10 tanaman eceng gondok mampu berkembangbiak menjadi 600.000

---

<sup>22</sup> Anonim, Eceng Gondok Gulma Penjerni Air Alami. ([http://yongki\\_aleksander\\_28.wordpress.com](http://yongki_aleksander_28.wordpress.com), 2012)

tanaman baru dalam waktu 8 bulan oleh karena itulah eceng gondok dimanfaatkan guna untuk pakan ternak.<sup>23</sup>

Adapun bagian-bagian tanaman yang berperan dalam penguraian air limbah adalah sebagai berikut :<sup>24</sup>

a. Akar

Bagian akar eceng gondok dipenuhi dengan bulu-bulu akar yang berserabut, berfungsi sebagai pegangan atau jangkar tanaman. Peranan akar sebagian besar untuk menyerap zat-zat yang diperlukan tanaman dari dalam air. pada ujung akar terdapat kantung akar yang mana dibawah sinar matahari kantung akar ini berwarna merah, susunan akarnya dapat mengumpulkan lumpur atau partikel-partikel yang terlarut dalam air.

b. Daun

Daun tergolong dalam mikrofita yang terletak diatas permukaan air, yang didalamnya terdapat lapisan rongga udara yang berfungsi sebagai alat pengapung tanama. zat hijau daun (klorofil) eceng gondok terdapat dalam sel epidermis, dipermukaan atas daun dipenuhi akan mulut daun (stomata) dan bulu daun. Rongga udara yang terdapat dalam akar, batang dan daun, selain sebagai alat penampungan juga berfungsi sebagai tempat penyimpanan  $O_2$  dari proses fotosintesis yang digunakan untuk respirasi tumbuhan dimalam hari dengan menghasilkan  $CO_2$  yang akan terlepas kedalam air.

---

<sup>23</sup> Anonim, Eceng gondok (<http://.blogspot.com>, diakses pada tanggal 14/12/2012)

<sup>24</sup> Anonim, Bagian-bagian tanaman eceng gondok (<http://blogspot.com>, diakses pada tanggal 20/11/2012)

c. Tangkai

Tangkai eceng gondok berbentuk bulat menggelembung yang didalamnya penuh dengan udara yang berperan untuk mengapungkan perangkat (*xylem dan floem*). Rongga-rongga udara dibatasi oleh dinding peyekat berupa selaput tipis berwarna putih.

d. Bunga

Eceng gondok berbunga dengan warna mahkota lembayung muda, berbunga majemuk dengan jumlah 6-35 berbentuk karangan bunga tunggal.

#### **D. Habitat Eceng Gondok**

Tumbuhan eceng gondok (Latin: *Eichhornia crassipes*) adalah salah satu jenis tumbuhan air mengapung. Selain dikenal dengan nama eceng gondok, di beberapa daerah di Indonesia, eceng gondok mempunyai nama lain seperti di daerah Palembang dikenal dengan nama Kelipuk, di Lampung dikenal dengan nama Ringgak, di Dayak dikenal dengan nama Ilung-ilung.<sup>25</sup>

Tumbuhan eceng gondok pertama kali ditemukan secara tidak sengaja oleh seorang ilmuwan bernama Carl Friedrich Philipp von Martius, seorang ahli botani berkebangsaan Jerman pada tahun 1824 ketika sedang melakukan ekspedisi di Sungai Amazon Brasil. Eceng gondok memiliki kecepatan tumbuh yang tinggi sehingga tumbuhan ini dianggap sebagai gulma yang dapat merusak lingkungan perairan. Eceng gondok dengan mudah menyebar melalui saluran air ke badan air lainnya.<sup>26</sup>

<sup>25</sup> Anonim, habitat eceng gondok. (<http://.blogspot.com>, diakses pada tanggal 15/11/2012)

<sup>26</sup> Anonim, habitat eceng gondok. (<http://.blogspot.com>, diakses pada tanggal 20/11/2012)

Orang lebih banyak mengenal tanaman ini tumbuhan pengganggu(gulma) di perairan karena pertumbuhannya yang sangat cepat. Awalnya didatangkan ke Indonesia pada tahun 1894 dari Brazil untuk koleksi Kebun Raya Bogor. Ternyata dengan cepat menyebar ke beberapa perairan di Pulau Jawa. Manfaatnya yaitu sebagai biofilter cemaran logam berat, sebagai bahan kerajinan, dan campuran pakan ternak. Eceng gondok hidup mengapung bebas bila airnya cukup dalam tetapi berakar di dasar kolam atau rawa jika airnya dangkal. Tingginya sekitar 0,4-0,8meter. Tidak mempunyai batang. Daunnya tunggal dan berbentuk oval. Ujung dan Pangkalnya meruncing, pangkal tangkai daun menggelembung. Permukaan daunnya licin dan berwarna hijau. Bunganya termasuk bunga majemuk, berbentuk bulir, kelopaknya berbentuk tabung. Bijinya berbentuk bulat dan berwarna hitam. Buahnya kotak beruang tiga dan berwarna hijau. Akarnya merupakan akar serabut. Eceng gondok dapat hidup mengapung bebas di atas permukaan air dan berakar di dasar kolam atau rawa jika airnya dangkal. Kemampuan tanaman inilah yang banyak di gunakan untuk mengolah air buangan, karena dengan aktivitas tanaman ini mampu mengolah air buangan domestic dengan tingkat efisiensi yang tinggi. Eceng gondok dapat menurunkan kadar BOD, partikel suspensi secara biokimiawi (berlangsung agak lambat) dan mampu menyerap logam-logam berat seperti Cr, Pb, Hg, Cd, Cu, Fe, Mn, Zn dengan baik, kemampuan menyerap logam persatuan berat kering eceng gondok lebih tinggi pada umur muda dari pada umur tua.<sup>27</sup>

---

<sup>27</sup> Anonim, eceng gondok. (<http://.blogspot.com>, diakses pada tanggal 25/11/2012)

Ujung dan pangkalnya meruncing, pangkal tangkai daun menggelembung. Permukaan daunnya licin dan berwarna hijau. Bunganya termasuk bunga majemuk, berbentuk bulir, kelopaknya berbentuk tabung. Bijinya berbentuk bulat dan berwarna hitam. Buahnya kotak beruang tiga dan berwarna hijau. Akarnya merupakan akar serabut.<sup>28</sup>

Eceng gondok tumbuh di kolam-kolam dangkal, tanah basah dan rawa, aliran air yang lambat, danau, tempat penampungan air dan sungai. Tumbuhan ini dapat beradaptasi dengan perubahan yang ekstrem dari ketinggian air, arus air, dan perubahan ketersediaan nutrisi, pH, temperatur dan racun-racun dalam air. Pertumbuhan eceng gondok yang cepat terutama disebabkan oleh air yang mengandung nutrisi yang tinggi, terutama yang kaya akan nitrogen, fosfat dan potasium. Kandungan garam dapat menghambat pertumbuhan eceng gondok seperti yang terjadi pada danau-danau di daerah pantai Afrika Barat, di mana eceng gondok akan bertambah sepanjang musim hujan dan berkurang saat kandungan garam naik pada musim kemarau.<sup>29</sup>

Eceng gondok memiliki akar yang bercabang-cabang halus, permukaan akarnya digunakan oleh mikroorganisme sebagai tempat pertumbuhan, memiliki panjang tergolong sedang dengan bentuk yang langsing dan memiliki diameter serat.<sup>30</sup>

---

<sup>28</sup> Anonim. Habitat eceng gondok. (<http://.blogspot.com> diakses pada tanggal 30/12/2012)

<sup>29</sup> *Ibid*

<sup>30</sup> Surhaini, *Pengaruh PH dan lama fermentasi oleh enzim selulose dalam proses hidrolisis untuk meningkatkan nilai gizi eceng gondok*. (Jambi: 2010)

### **E. Kandungan Nutrisi Eceng Gondok**

Eceng gondok kaya senyawa karotin dan bunganya mengandung *delphinidin 3 diglucosida*. Dengan seluruh kandungan kimia yang ada itu, eceng gondok dapat menyembuhkan tenggorokan terasa panas, kencing tidak lancar, dan bisul. Kandungan senyawa penting tadi terdapat di seluruh organ tanaman dari akar sampai daun dapat dimanfaatkan sebagai bahan obat tradisional. Bahkan bunganya yang menawan juga bagus dijadikan bahan obat tradisional. Pemakaian eceng gondok sebagai obat dalam sediakan daun eceng gondok dan bagian lainnya sebanyak 20-30 gram lantas digodok. Dinginkan dan air rebusannya diminum.<sup>31</sup>

Pada akarnya terdapat senyawa sulfat dan fosfat. Daunnya kaya senyawa carotin dan bunganya mengandung *delphinidin-3-diglucosida*. Dengan seluruh kandungan kimia yang ada itu, eceng gondok dapat menyembuhkan tenggorokan terasa panas, kencing tidak lancar, biduran dan bisul. Kandungan senyawa penting tadi terdapat diseluruh organ tanaman dari akar samapai daun d dapat dimanfaatkan sebagai bahan obat tradisional. Bahkan bunganya yang menawan juga bagus dijadikan bahan obat tradisional.

Daun eceng gondok dapat digunakan sebagai obat dalam diantaranya: mengobati bisul, kencing tidak lancar dan biduran. Adapun cara penggunaannya adalah pertama, sediakan daun eceng sebanyak 20-30 gr; daun eceng gondok tersebut direbus; kedua, air rebusan daun eceng gondok didinginkan setelah dingin air rebusannya diminum.

---

<sup>31</sup> *Ibid*

Tabel 1. Hasil analisis Proksimat eceng gondok.<sup>32</sup>

Nama	Hasil Analisa Proksimat
Kadar air	94,09 %
Abu	1,41 %
Protein kasar (PK)	0,71 %
Lemak kasar (LK)	0,07 %
BETN	2,19 %

Pemanfaatan eceng gondok sebagai pakan mempunyai beberapa kelemahan antara lain : kadar airnya tinggi, teksturnya halus, banyak mengandung hemiselulosa dan proteinnya sulit dicerna. Oleh karena itu perlu dilakukan pengolahan terlebih dahulu baik serat kasar, serta peningkatan kecernaan.<sup>33</sup>

#### F. Manfaat dan Kegunaan Eceng Gondok

Enceng gondok memiliki banyak manfaat, baik manfaat ekologi dan manfaat ekonomi. Dari sisi ekologi, eceng gondok mampu meningkatkan kualitas air yang tercemar. Berkat eceng gondok, logam berat dan polutan lainnya bisa diserap dari ekosistem perairan. Dari sisi ekonomi, eceng gondok mampu memberikan pendapatan tambahan bagi masyarakat. Di tangan orang-orang kreatif, tumbuhan ini bisa berubah menjadi barang-barang yang bermanfaat (seperti sandal, tas, bahkan sofa) sehingga bernilai ekonomi tinggi. Akhirulkata, eceng gondok bukanlah musibah, melainkan anugrah.<sup>34</sup>

Daun eceng gondok sering dianggap remeh bagi sebagian besar orang. Namun dalam bidang peternakan ayam kampung dan ternak lainnya daun eceng

<sup>32</sup> *Ibid*

<sup>33</sup> Asto Hadiyoso *et al.* *Produksi bioetanol eceng gondok menggunakan metode sakarifikasi dan fermentasi secara simultan* (Bogor : Institut Pertanian, 2009).

<sup>34</sup> Anonim. Manfaat dan kegunaan eceng gondok (<http://.blogspot.com>, diakses pada tanggal 20/12/2012).



gondok memiliki nilai ekonomis dan efektif untuk budidaya ayam kampung. Penambahan daun eceng gondok dirasa penting demi menghemat biaya pakan. Dalam hal ini dikarenakan daun eceng gondok adalah tanaman dengan perkembangan sangat cepat namun dapat dijumpai di sekitar kita. Bahkan dapat dikatakan untuk mendapatkan daun eceng gondok adalah dengan harga yang murah bahkan gratis dan tidak akan habis.<sup>35</sup>

Eceng gondok banyak menimbulkan masalah pencemaran sungai dan waduk, tetapi mempunyai manfaat sebagai berikut<sup>36</sup>:

1. Mempunyai sifat biologis sebagai penyaring air yang tercemar oleh berbagai bahan kimia buatan industri.
2. Sebagai bahan penutup tanah dan kompos dalam kegiatan pertanian dan perkebunan.
3. Sebagai sumber gas yang antara lain berupa gas ammonium sulfat, gas hidrogen, nitrogen dan metan yang dapat diperoleh dengan cara fermentasi.
4. Sebagai bahan industri kertas dan papan buatan.
5. Sebagai bahan baku karbon aktif.

Namun dalam hal ini pemberian bahan dasar eceng gondok demi mengoptimalkan produksi telur ayam kampung. Daun eceng gondok ini sudah dibuktikan pada bebek dengan kualitas telur yang semula 57,7 gr setelah diberi campuran daun eceng gondok mencapai 59,19 gr/butir. Dengan mengacu hal

---

<sup>35</sup> Anonym, *Kegunaan Eceng Gondok*. (<http://.blogspot.com>, diakses pada tanggal 25/11/2011).

<sup>36</sup> Anonim, *Kegunaan Eceng Gondok* (<http://.blogspot.com>, diakses pada tanggal 25/12/2011).

tersebut kami mencoba memberikan irisan daun eceng gondok ke dalam ransum ayam kampung.<sup>37</sup>

#### 1. Manfaat Eceng Gondok Sebagai Bahan Baku Pupuk Organik

Dalam industri pupuk alternatif, eceng gondok juga dapat dijadikan sebagai bahan baku pupuk organik. Ini karena mengandung N, P, K, dan bahan organik yang cukup tinggi. Daerah yang sudah mengembangkan pabrik pupuk berbahan baku eceng gondok adalah Kabupaten Lamongan. Ketika pertama kali berproduksi ditahun 2001 pabrik pupuk eceng gondok mempunyai kapasitas produksi 5-7 ton sehari. Kini setelah ada penambahan mesin baru maka kapasitas produksi ditingkatkan hingga mencapai 15 ton sehari. Pupuk organik yang dihasilkan dari pabrik ini diberi nama Pupuk Maharani.<sup>38</sup>

Dalam mendapatkan pupuk organik yang berstandar internasional, pupuk ini diberi campuran bahan lainnya. Bahan tersebut adalah kotoran binatang (ayam, sapi atau lembu) serta ramuan yang diperoleh dari pengkomposan. Enrichment adalah sebuah formula khusus agar kadar standar organiknya tercapai. Berdasarkan hasil uji laboratorium, pupuk ini memiliki kandungan unsur hara N sebesar 1,86%; P205 sebesar 1,2%; K20 sebesar 0,7%; C/N ratio sebesar 6,18%; bahan organik sebesar 25,16% serta C organik:19,81. Dengan kandungan seperti ini, pupuk dari eceng gondok mampu menggantikan pupuk anorganik, dan dapat mengurangi penggunaan bahan kimia hingga 50% dari dosisnya. Sebagai bahan perbandingan. Eceng gondok dalam keadaan segar memiliki komposisi bahan

---

<sup>37</sup> *Ibid.* hal.2

<sup>38</sup> Anonim, *Teknologi Pengendalian Pencemaran Air/Pemanfaatan Eceng Gondok.* ([http://menyelamatkan\\_danau\\_limboto.wordpress.com](http://menyelamatkan_danau_limboto.wordpress.com), 2013)

organic 36,59%, C organik 21,23% N total 0,28%, P total 0,0011% dan K total 0,016%.<sup>39</sup>

Penggunaan pupuk organik berbahan baku eceng gondok memberikan hasil yang sangat menggembirakan. Anakan (percabangan) dari tiap batang lebih banyak dibandingkan awalnya. Dengan tambahan pupuk Maharani, diperoleh 18-20 anakan padi. Sedangkan dengan urea, hanya diperoleh 14-16 anakan padi. Tanaman yang diberi tambahan pupuk organik juga memiliki warna daun merata hijau. Sementara itu, tanaman yang diberi urea, awalnya memiliki daun berwarna hijau tapi lama kelamaan kekuningan. Tidak hanya itu, tanaman padi yang diberi tambahan pupuk organik ini memiliki batang yang lebih kuat dari tiupan angin dan tampilan fisiknya lebih tegak.<sup>40</sup>

Hasil yang memuaskan tidak hanya berupa tampilan fisik, melainkan juga berupa produksi dan biaya yang dikeluarkan. Penggunaan pupuk organik telah meningkatkan produksi gabah rata-rata 500 kg tiap hektarnya. Dari segi biaya, penggunaan pupuk organik menghasilkan efisiensi pupuk Rp. 265.000/ha/panen. Sebab, dengan menggunakan pupuk anorganik, rata-rata biaya yang dibutuhkan sebesar Rp 900.000 per hektar. Sedangkan dengan tambahan pupuk organik, biaya yang dibutuhkan sebesar Rp 635.000 per hektar. Komposisi pemberian pupuk tiap 1 hektare sawah padi terdiri atas 500 kg pupuk organik dan 150 kg urea, tanpa tambahan KCL.<sup>41</sup>

---

<sup>39</sup> Anonim, *Op.Cit.* Hal 3

<sup>40</sup> *Ibid.* Hal. 4

<sup>41</sup> *Ibid.* Hal. 5

## 2. Pemanfaatan Eceng Gondok Sebagai Sumber Pakan Ternak

- a) Kalsium daun lebih tinggi dari pada akar dan batang  
Fungsi kalsium yaitu menetralkan asam organik hasil metabolisme seperti asam oksalat berupa racun bagi ternak itu sendiri
- b) Kandungan karoten daun lebih tinggi sekitar (109.000 UI/100gr)  
Fungsi karoten tinggi mampu menggantikan konsentrat protein daun (pengganti bekatul.
- c) Protein

Protein dalam daun eceng gondok berupa protein kasar sebanyak 40% sedangkan sisanya protein murni setara dengan kedelai dan susu.<sup>42</sup>

Eceng gondok dapat dijadikan pakan ternak. Karena tingginya kandungan serat kasar, eceng gondok harus diolah terlebih dahulu. Salah satu teknik pengolahannya adalah melalui teknologi fermentasi. Pada proses ini, eceng gondok diolah menjadi tepung, kemudian difermentasi secara padat dengan menggunakan campuran mineral dan mikroba *Trichoderma harzianum* yang dilakukan selama 4 hari pada suhu ruang. Proses fermentasi ini mampu meningkatkan nilai gizi yang terkandung dalam eceng gondok. Protein kasar meningkat sebesar 61,81% (6,31 ke 10,21%) dan serat kasar turun 18% (dari 26,61 ke 21,82%). Pada saat dikonsumsi pada ayam, eceng gondok fermentasi tidak menimbulkan pengaruh yang berbeda secara nyata terhadap konsumsi, bobot hidup, konversi pakan, persentase karkas, lemak abdomen dan bobot organ pencernaan (proventrikulus dan ventrikulus), meskipun terdapat kecenderungan

---

<sup>42</sup> *Ibid.* Hal. 3

penurunan nilai gizi pada peningkatan produk fermentasi eceng gondok. Karena itu, eceng gondok fermentasi dapat dicampurkan sampai tingkat 15% dalam ransum ayam pedaging.<sup>43</sup>

Dalam Q.S An-naba ayat 15 Allah SWT berfirman.<sup>44</sup>

لِّنُخْرِجَ بِهِ حَبًّا وَنَبَاتًا ﴿١٥﴾

Terjemahnya:

Supaya kami tumbuhkan dengan air itu biji-bijian dan tumbuh-tumbuhan.

Dalam Tafsir Al-mishbah dijelaskan bahwa Allah telah membangun di atas kamu tujuh lapis langit yang kukuh lagi mantap dan dapat bertahan selama mungkin sampai menetapkan kepunahannya. dan kami telah mnjadikan pelita yakni matahari, yang sangat terang, lagi menghasilkan panas sampai batas waktu yang dikehendaki dan kami telah menurunkan dari awan, yang telah terkumpul padanya uap-uap dari laut, air yang tercurah deras supaya kami mengeluarkan yakni tumbuhan dengannya, yakni dengan air itu, biji-bijian, dan tumbuh-tumbuhan, dan kebun-kebun yang lebat, antara lain untuk menjadi bahan pangan manusia dan hewan.<sup>45</sup>

Dalam Surah An-Naba menjelaskan bahwa Allah SWT menciptakan segala macam tumbuh-tumbuhan tidak ada yang sia-sia semua memiliki manfaat contohnya tanaman eceng gondok yang di anggap perusak ternyata memiliki manfaat yang sangat besar karna memiliki kandungan nutrisi yang tinggi.<sup>46</sup>

<sup>43</sup> *Ibid.* Hal. 7

<sup>44</sup> Departemen Agama Republik Indonesia, *Al-Qur'an dan Terjemahnya*.

<sup>45</sup> M.Quraish shihab, *Tafsir Al.Mishbah* ,( Jakarta: lentera Hati 2009) hal 12

<sup>46</sup> *Ibid.*, hal. 12.

Semula eceng gondok dianggap sebagai tanaman yang dapat merusak lingkungan karena sifatnya tumbuh liar di rawa, danau, sungai, dan genangan air lainnya. Karena sifatnya yang mudah tumbuh dan adaptasi itu, eceng gondok dalam waktu sekejap mampu menutupi permukaan sungai ataupun danau sehingga sangat mengganggu pandangan. Terkadang juga jadi pemicu banjir karena tanaman yang merambat diatas air itu dapat menahan sampah. oleh Sebab itu, banyak upaya memusnahkan eceng gondok karena dianggap sebagai tanaman pengganggu lingkungan dengan jalan pembabatan. Tapi ada pula yang berpikiran kreatif dengan memanfaatkan tanaman itu sebagai bahan kerajinan seperti tas, tikar, aksesoris, taplak meja dan sebagainya. limbah yang tadinya dianggap sebagai tanaman pengganggu akhirnya mampu mendatangkan keuntungan. Kabar baru yang cukup menggembirakan adalah bahwa tanaman eceng gondok memiliki senyawa kimia penting hingga mampu menyembuhkan berbagai penyakit.<sup>47</sup>

#### **G. Kelebihan dan Kekurangan Eceng gondok**

Tanaman eceng gondok jika dibiarkan di rawa-rawa, waduk atau sungai dapat menjadi tanaman yang berbahaya, bahaya yang ditimbulkan dari tanaman eceng gondok ini adalah sebagai berikut;

- a. Menyebabkan pendangkalan, air permukaan menjadi lebih sedikit volumenya karena dasar air naik, hal ini disebabkan tanaman eceng gondok menyerap air yang sangat banyak, padahal air ini biasanya digunakan untuk keperluan tertentu, seperti pengairan sawah, pembangkit listrik, maupun pemeliharaan ikan dengan sistem karamba.

---

<sup>47</sup> *Ibid*

- b. Di daerah perairan yang dipakai untuk pemeliharaan ikan sistem karamba, tanaman eceng gondok yang terlalu banyak dapat menyebabkan kerusakan. Hal ini dikarenakan saat eceng gondok karamba yang ditanam, sehingga karamba dapat ikut terhanyut rusak.
- c. Di tempat wisata air, karamba dapat menyebabkan menghalangi jalannya kapal atau perahu yang digunakan untuk wisata keliling danau atau rawa. Selain itu juga mengganggu orang yang mau berenang atau memancing.
- d. Eceng gondok yang tumbuh di sungai atau saluran irigasi, jika tidak ditangani secara serius dan cepat akan menyebabkan tersumbatnya aliran air. Keadaan ini dapat menyebabkan banjir, karena eceng gondok yang terseret air pada akhirnya akan menumpuk dipintu air dan menyumbat aliran air.

Kelebihan eceng gondok sebagai berikut :

1. Masyarakat tak perlu menebang pohon untuk dijadikan kayu bakar.
2. Proses memasak jadi lebih bersih, dan sehat karena tidak mengeluarkan asap.
3. Kandang hewan menjadi semakin bersih karena limbah kotoran kandang langsung dapat diolah.
4. Sisa limbah yang dikeluarkan dari biodigester dapat dijadikan pupuk sehingga tidak mencemari lingkungan.
5. Dapat berkontribusi menurunkan emisi gas rumah kaca melalui pengurangan pemakaian bahan bakar kayu dan bahan bakar minyak.
6. Relatif lebih aman dari ancaman bahaya kebakaran.

**Adapun kekurangannya adalah:**

1. Memerlukan dana tinggi untuk aplikasi dalam bentuk instalasi biogas.
2. Tenaga kerja tidak memiliki kemampuan memadai terutama dalam proses produksi.
3. Belum dikenal masyarakat.
4. Tidak dapat dikemas dalam bentuk cair dalam tabung.
5. Meningkatnya evapotranspirasi (penguapan dan hilangnya air melalui daun-daun tanaman), karena daun-daunnya yang lebar dan serta pertumbuhannya yang cepat.
6. Menurunnya jumlah cahaya yang masuk kedalam perairan sehingga menyebabkan menurunnya tingkat kelarutan oksigen dalam air (DO: *Dissolved Oxygens*).
7. Tumbuhan eceng gondok yang sudah mati akan turun ke dasar perairan sehingga mempercepat terjadinya proses pendangkalan.
8. Mengganggu lalu lintas (transportasi) air, khususnya bagi masyarakat yang kehidupannya masih tergantung dari sungai seperti di pedalaman Kalimantan dan beberapa daerah lainnya.
9. Meningkatnya habitat bagi vektor penyakit pada manusia.
10. Menurunkan nilai estetika lingkungan perairan.

**H. Pemanfaatan Eceng Gondok Sebagai Pakan Ternak Unggas**

Eceng gondok merupakan gulma air yang sering merusak lingkungan dan tidak dimanfaatkan dapat dipergunakan sebagai salah satu bahan makanan yang



bisa menekan harga ransum. Pemberian eceng gondok pada makanan itik itu, tidak mempunyai pengaruh negatif terhadap produksi telur baik dari segi berat maupun jumlah butirnya. Penggunaan eceng gondok itu berpengaruh terhadap warna kuning telur dan tebal kulit telur.<sup>48</sup>

Selama ini kualitas telur untuk perlakuan kontrol (pakan basal) berat telurnya rata-rata 57,7 gram/butir dan untuk perlakuan yang diberi makanan Eceng gondok mencapai 59,19 gram/butir. Kontrol adalah 7,29 gram dan pada perlakuan yang diberi daun eceng gondok adalah 9,10%. Kemudian persentase berat kuning telur pada perlakuan kontrol 35,16% dan 35,99% pada pemberian daun eceng gondok. Rata-rata persentase berat putih telur pada perlakuan kontrol adalah 46,76% dan perlakuan dengan pemberian daun eceng gondok adalah 48,69%.<sup>49</sup>

Pada perlakuan kontrol (pakan basal), itik diberikan ransum basal dengan kandungan protein kasar 16,06% dan energi metabolisme 2544,22- kilo kalori/kg ransum. Melalui pemberian daun eceng gondok pada makanan itik diperoleh konsumsi ransum berdasarkan bahan kering sebanyak 111,79 gram/ekor/hari. Eceng gondok dapat diberikan sampai 10 persen dalam ransum.<sup>50</sup>

Cara pemberiannya ransum basal ditambah daun eceng gondok dalam keadaan segar. Guna menjaga kesegaran dari daun eceng gondok, sebaiknya pengambilan dari lokasi dilakukan setiap pagi Sebelum diberikan, daun terlebih dahulu dicincang hingga kecil.<sup>51</sup>

---

<sup>48</sup> Anonim, *Pemanfaatan Eceng Gondok*, (<http://far71.wordpress.com>, 2011).

<sup>49</sup> *Ibid*

<sup>50</sup> *Ibid*

<sup>51</sup> *Ibid*

### **1. Protein kasar Eceng Gondok**

Kandungan serat kasar pada eceng gondok mencapai 20% dari berat keringnya. Dengan kondisi seperti itu, maka serat kasar eceng gondok berpotensi untuk dimanfaatkan sebagai bahan komposit tekstil. Pertumbuhan tekstil di Indonesia sangat baik. Bahkan industri tekstil merupakan komoditi ekspor terbesar non migas. Kondisi ini mengakibatkan dibutuhkannya kapas sebagai bahan baku yang cukup besar, karena serat alam yang digunakan dalam industry adalah kapas. Namun kebutuhan yang besar akan kapas tidak sejalan dengan produksi kapas dalam negeri, sehingga untuk mencukupi kebutuhan tersebut pemerintah melakkan impor kapas yang hampir mencapai 99%.<sup>52</sup>

Kandungan serat kasar dalam eceng gondok sebagian besar dalam bentuk selulosa, selulosa adalah komponen utama yang diperlukan oleh hewan ruminansia oleh sebab itu dengan menirukan suasana metabolit dalam lambung hewan ruminansia (tingkat keasaman, suhu dan kadar air) dan penggunaan enzim selulase maka proses dekomposisi serat kasar eceng gondok akan dapat berjalan dengan lebih cepat. Peningkatan suhu, keasaman kadar air dan tekanan osmotik sistem akan menjadi “driving force” dalam bagi percepatan proses dekomposisi serat kasar dalam eceng gondok.<sup>53</sup>

### **2. Pakan Ternak**

Sejarah perkembangan ilmu makanan ternak unggas sebenarnya didahului oleh ilmu makanan umum yang meliputi pengetahuan yang tidak terbatas pada pengetahuan bahan-bahan makanan, zat-zat makanan yang terkandung di

---

<sup>52</sup> *Ibid*

<sup>53</sup> *Ibid*

dalamnya, melainkan punya hubungan dengan kemajuan ilmu pengetahuan lainnya.<sup>54</sup>

Tujuan ilmu makanan umum tersebut akhirnya berkembang dengan pesat, untuk makanan ternak secara khusus dipisahkan tersendiri sebagai pengetahuan. Ilmu makanan ternak ingin mengetahui cara pemberian pakan ternak yang ekonomis, tanpa mengabaikan aspek biologis; sehingga diperoleh efisiensi dari ternak yang mengkonsumsi makanan, dan manusia yang mengharapkan produksinya.<sup>55</sup>

Secara umum, pakan ternak unggas diusahakan terdiri dari bahan makanan yang berasal dari tanaman, hewan, terutama hasil ikutannya dari sisa proses pengolahan pangan dari pabrik. Namun demikian, bahan makanan sisa yang kurang bermanfaat bagi kebutuhan pangan manusia, melalui ternak unggas dapat diubah menjadi daging dan telur dan sangat potensial sebagai pangan manusia.<sup>56</sup>

Babak baru pengetahuan ilmu makanan ternak, dimulai oleh seorang ahli kimia bangsa prancis, A.L. Lavoisier (1743- 1794). Ia berhasil mengetahui bahwa panas hewan berasal dari oksidasi zat- zat tubuh. Sedangkan oksidasi sendiri sama dengan pembakaran. Ia berhasil memperlihatkan bahwa dengan pernapasan didalam tubuh berlangsung proses pembakaran kombinasi antara karbon, hidrogen, dengan oksigen dari udara yang diserap, selain jumlah oksigen dan karbon

---

<sup>54</sup> Bambang Agus Murtidjo, *Pedoman Meramu Pakan Unggas*. (Yogyakarta: Kansisus, 1987).

<sup>55</sup> *Ibid.* Hal. 13

<sup>56</sup> *Ibid.* Hal .14

hidroksida yang dikeluarkan sebagai sisa pembakaran, makanan yang dibutuhkan diserap oleh tubuh.<sup>57</sup>

Berkat rintisan Lavoisier, ilmu kimia punya andil besar dalam perkembangan ilmu makanan ternak, dan teori klasik yang menyatakan nilai gizi makanan tunggal tidak terbukti, karna pada abad 19, dalam makanan sudah diketahui ada protein, lemak, hidrat arang, selanjutnya dalam abad 20, penerapan ilmu makanan ternak sudah dihubungkan dengan zat mineral dan sampai sekarang sudah bertambah lebih luas dengan diketemukannya vitamin dan peranan asam amino sebagai unsur- unsur nutrisi yang tidak boleh terpisahkan.<sup>58</sup>

Dalam penelitian makanan ternak, tercatat nama Babcock seorang ahli kimia juga seperti Lavoisier. Ia berhasil membuktikan bahwa ternak yang diberi makanan dari sumber acak yang tidak bisa diketahui bahan makanan yang punya nilai gizi bagi ternak yang mengkonsumsi. Selanjutnya menurut Babcock melalui murid – muridnya untuk mengetahui makanan ternak berkualitas baik atau tidak, bukan dari jumlah makanan yang dikonsumsi, tetapi bergantung pada penggunaan bahan- bahan komposisi makanan. Hal itu berhasil dibuktikan, bahwa ternak yang memperoleh makanan yang hanya terdiri dari bahan baku asal tumbuh - tumbuhan atau asal hewan ternyata tidak memiliki pertumbuhan yang baik, kecuali bila komposisi kedua macam bahan baku tersebut diberikan bersama.<sup>59</sup>

---

<sup>57</sup> *Ibid.* Hal. 15

<sup>58</sup> *Ibid.* Hal.14

<sup>59</sup> *Ibid.* Hal. 14

## I. Kandungan Air, Serat Kasar dan Bahan Kering Pakan Ternak

### 1. Kadar Air

Kadar air ditentukan sebagai persen kehidupan, bobot contoh bahan makanan setelah dikeringkan dalam oven sampai bobot tidak susut lagi, pada tekanan satu atmosfer dengan suhu sedikit di atas titik didih air ( $105^{\circ}\text{C}$ ). Dapat dipahami dengan mudah bahwa dalam pemanasan seperti itu, penyusutan bobot bukan hanya berupa kehilangan asam-asam organik yang mudah menguap akan hilang dan terhitung, beberapa jenis gula terurai pada suhu di atas  $70^{\circ}\text{C}$ , di bawah tekanan atmosfer dan suhu tinggi, beberapa senyawa organik dapat menyebabkan dekomposisi oleh oksidasi, dapat di bayangkan bahwa persen penyusutan bobot itu mungkin terdiri kehilangan air, senyawa organik, masalah ini memang dapat diatasi dengan mengeringkannya pada suhu rendah, tetapi dengan oven vakum, oven berukuran kecil, sebagian besar penyusutan bobot itu berupa kehilangan mengingat kelemahan-kelemahan tersebut dalam literatur kadar air makanan sering disebut *Moisture* bukan *water*.<sup>60</sup>

Bahan makanan yang tinggi kadar airnya mudah berjamur, jamur-jamur itu banyak beracun, maka kadar air lahan makanan ransum yang diperdagangkan perlu dikontrol. Pengontrolan tersebut metode analisis yang serba cepat dan mudah, berbagai *Moisture* tester atau lampu infra dapat digunakan untuk menguji kadar air bahan makanan secara cepat tidaknya kandungan air dapat diketahui bergantung pada jenis pakan, perbedaan nilai gizi dalam kebanyakan pakan dari kandungan airnya, untuk bahan pakan biji-bijian dan umbi-umbian kandungan

---

<sup>60</sup> *Ibid.* Hal. 14

energi dari bahan keringnya tidak banyak berubah, jadi menghitung harga bahan sumber energi hendaklah di perhitungkan airnya, jagung dengan kadar air 17% dan harganya Rp. 1150,- per kg lebih murah dibandingkan dengan jagung yang berkadar air 13% Rp. 1200,/kg. Jagung yang banyak disimpan atau dipakai sebagai bahan ransum dalam jumlah banyak.<sup>61</sup>

a. Analisis kadar air

Analisis Kadar Air adalah usaha untuk mengetahui persentase air yang ada dalam bahan baku pakan unggas. Biasanya bahan baku yang akan diuji dikeringkan atau kadar air yang ada di dalam bahan baku di keluarkan (diuapkan), selanjutnya di timbang, dan ada perbedaan berapa persen dengan bahan baku sebelum dikeringkan. Misalnya, kadar air bahan baku jagung kuning adalah 13%, berarti bahan kering jagung 87% (100%-13%). Banyak sedikitnya kadar air bahan baku, secara kuantitas mempengaruhi kadar zat-zat nutrisi lainnya. Persentase kadar air yang relatif kecil akan lebih baik kepekatannya untuk diperhitungkan komposisinya.<sup>62</sup>

2. Analisis Kadar Serat Kasar

Analisis kadar serat kasar adalah usaha untuk mengetahui kadar serat kasar bahan baku pakan unggas. Pelaksanaan di laboratorium, biasanya dilakukan secara kimiawi dengan metode Weende. Bahan baku pakan yang di uji dimasak dengan asam lemak sampai mendidih sehingga menghidrolisis karbohidrat dan protein yang terdapat dalam bahan baku pakan. Pemasakan lebih lanjut menggunakan alkali, sehingga terjadi penyabunan dari Zat-zat lemak yang ada

---

<sup>61</sup> *Ibid.* Hal. 14

<sup>62</sup> Anonim, *op.cit*

pada bahan pakan, zat-zat yang tidak larut selama pemasakan tidak bisa diketahui karena terdiri dari serat kasar dan zat-zat mineral, kemudian disaring, dikeringkan, ditimbang, dan kemudian dipijarkan lalu didinginkan dan ditimbang sekali lagi, perbedaan berat tadi menunjukkan berat serat kasar yang ada dalam makanan atau bahan baku pakan unggas misalnya bungkil kelapa mengandung serat kasar 12%, berarti bahan baku tersebut setelah diuji dapat diketahui perbedaan beratnya 12% dalam penyusunan makanan ternak unggas, kadar serat kasar harus diperhitungkan sedikit mungkin, terutama untuk ternak unggas produktif.<sup>63</sup>

#### a. Serat Kasar Pakan Ternak

Karbohidrat bermacam-macam jenisnya dan berbeda-beda pula manfaatnya bagi tubuh mengingat hal itu maka karbohidrat di bagi menjadi dua fraksi, yaitu fraksi serat kasar (SK) atau *crude fiber* (CF) yang sukar dicerna dan fraksi bahan ekstrat tanpa N (Beta- N) atau *Nitrogen Free Ekstract* (NFE) yang bersifat mudah dicerna, serat kasar adalah karbohidrat larutan  $H_2SO_4$  25% lebih kurang setara dengan larutan 0.255 N, sedangkan larutan NaOH 25% lebih kurang sama dengan larutan 0.313 N. Serat kasar diduga kaya akan lignin dan selulosa sehingga sulit dicerna sebaliknya, BETN (Bahan Ekstrak Tanpa Nitrogen) diharapkan banyak mengandung gula dan pati sehingga mudah dicerna. Anggapan ini umumnya sesuai dengan kenyataan, akan tetapi ternyata tidak selalu begitu. Ada fraksi Beta-N/BETN yang tidak dapat hubungannya dengan keambaan ransum. Ransum yang lebih tinggi kandungan keambaan oleh

---

<sup>63</sup> Anonym, *Kandungan Serat Kasar* (<http://.blogspot.com>, diakses pada tanggal 21/11/2011)

serat kasar secara fisiologis diperlukan untuk mempertahankan peristaltik yang normal karena menjaga distensi internal dari usus residu yang tidak dapat dicerna ini bersifat hidrophilik- menyerap air hingga merangsang peristalsis. Laju pergerakan digesta dan sisanya menjadi lancar.<sup>64</sup>

### 3. Kadar Bahan Kering Pakan Ternak

Kadar bahan kering (BK) bahan makanan yang dihitung sebagai selisih antara 0% dengan % air, sebagian dari BK tersebut mengandung zat-zat organik, dalam analisis proksimat, kadar mineral ditentukan dengan membakar contoh bahan makanan pada suhu 500-600<sup>0</sup>C, dengan suhu yang demikian tingginya, semua bahan organik (BO) terbakar dan pada akhirnya teruapkan, abu sisa pembakaran itu dianggap sebagai mineral bahan makanan, selisih antara BK dengan mineral adalah BO. Kadar abu kurang bermanfaat, sedangkan abu hijauan banyak dipengaruhi umur tanaman, mayoritas abunya terdiri dari silika yang tidak mempunyai nilai gizi bagi hewan.<sup>65</sup>

## J. Penelitian Terdahulu Pada Eceng Gondok Untuk Pakan Ternak

Hasil penelitian sebelumnya menunjukkan bahwa fermentasi eceng gondok dengan menggunakan *Aspergillus niger* mampu meningkatkan kadar protein kasar (13,55%) dan menurunkan serat kasarnya (19,67%), pada lama pemeraman 3 minggu, analisis yang dilakukan hanya terbatas pada analisis proksimat sedangkan analisis kadungan asam amino, pencernaan nutrisi dan aplikasinya pada ternak unggas belum dilakukan, sehingga belum diketahui

---

<sup>64</sup> Anonym, *Kandungan Serat Kasar.*, (<http://.blogspot.com>, diakses pada tanggal 21/11/2011)

<sup>65</sup> Bambang Agus Murtidjo, *Pedoman Meramu Pakan Unggas.* (Yogyakarta: Kansisus, 1987).



apakah peningkatan kadar protein kasar yang terjadi menyebabkan perubahan kandungan asam amino atau tidak.<sup>66</sup>

## K. Fermentasi

Arti kata fermentasi selama ini berubah-ubah. Kata fermentasi berasal dari Bahasa Latin “*fervere*” yang berarti merebus (to boil). Arti kata dari Bahasa Latin tersebut dapat dikaitkan dengan kondisi cairan bergelembung atau mendidih. Keadaan ini disebabkan adanya aktivitas ragi pada ekstraksi. Buah-buahan atau biji-bijian. Gelembung-gelembung karbondioksida dihasilkan dari katabolisme anaerobik terhadap kandungan gula.<sup>67</sup>

Fermentasi mempunyai arti yang berbeda bagi ahli biokimia dan mikrobiologi industri. arti fermentasi pada bidang biokimia dihubungkan dengan pembangkitan energi oleh katabolisme senyawa organik. Pada bidang mikrobiologi industri, arti fermentasi pada bidang mikrobiologi industri, fermentasi mempunyai arti yang lebih luas yang menggambarkan setiap proses untuk menghasilkan produk dari pembiakan mikroorganisme.<sup>68</sup>

Perubahan arti kata fermentasi sejalan dengan hasil penelitian yang dilakukan oleh para ahli, arti kata fermentasi berubah pada saat *gay lussac* berhasil melakukan penelitian yang menunjukkan penguraian gula menjadi alkohol dan karbondioksida, selanjutnya Pasteur melakukan penelitian mengenai

---

<sup>66</sup> Fajar Wahno, *et all. Kandungan Asam Amino dan Kecernaan Nutrisi Eceng Gondok Terfermntasi Asfergillus Niger Serta Penggunaannya Dalam ramsum.* (Universitas Diponegoro, 2005)

<sup>67</sup> Suprihatin, *Teknologi Fermentasi,* (UNESA University Press, 2007)

<sup>68</sup> *Ibid.* Hal 10

penyebab perubahan sifat bahan yang difermentasi sehingga dihubungkan dengan mikroorganisme dan akhirnya dengan enzim.<sup>69</sup>

Fermentasi terutama dihubungkan dengan karbohidrat, bahkan sampai sekarang pun masih sering digunakan. Padahal pengertian fermentasi lebih luas lagi, menyangkut juga perombakan protein dan lemak oleh aktivitas mikroorganisme.<sup>70</sup>

Fermentasi adalah suatu proses perubahan bahan kimiawi dari senyawa-senyawa organik (karbohidrat, lemak, protein dan bahan organik lain) baik dalam keadaan aerob maupun anaerob melalui kerja enzim yang dihasilkan oleh mikroba.<sup>71</sup>

Fermentasi sudah dikenal berabad-abad yang lalu, secara terbatas masyarakat hanya mengenal proses fermentasi sebagai pengubahan karbohidrat menjadi alkohol. Ditinjau dari metabolisme bahwa fermentasi merupakan suatu reaksi oksidasi-reduksi di dalam sintesa biologi, yang menghasilkan energi sebagai donor dan akseptor elektron. Senyawa organik yang digunakan yaitu karbohidrat dalam bentuk glukosa. Senyawa ini akan diubah oleh reaksi reduksi dengan katalis enzim menjadi asam. Selanjutnya fermentasi adalah suatu proses perubahan kimiawi dari senyawa-senyawa organik karbohidrat, lemak, protein dan bahan organik lain<sup>72</sup>

---

<sup>69</sup> *Ibid*, Hal 12

<sup>70</sup> Anonym, *Fermentasi*. (<http://.blogspot.com>, diakses pada tanggal 15/12/2012)

<sup>71</sup> Ganjar, I. *Perkembangan Mikrobiologi dan Bioteknologi di Indonesia*. Mikrobiologi di Indonesia. PR HIMJ. PP. 422-424 1983

<sup>72</sup> Rarumangkay, *Pengaruh Fermentasi Isi Rumen Sapi Terhadap Kandungan Serat Kasar dan Energy Metabolis pada Ayam Broiler*. Program Pasca Sarjana, UNPAD, Bandung, 2002

Fermentasi adalah suatu reaksi oksidasi-reduksi di dalam sistem biologi yang menghasilkan energi. Sebagai donor dan aseptor elektron pada reaksi tersebut digunakan senyawa organik. Senyawa organik yang biasanya digunakan adalah karbohidrat dalam bentuk glukosa. Senyawa tersebut akan diubah oleh reaksi reduksi dengan katalis enzim menjadi suatu bentuk lain yang dapat dioksidasi menjadi asam.<sup>73</sup>

Fermentasi merupakan kegiatan mikrobial pada bahan pangan, sehingga dihasilkan produk yang diinginkan. Mikrobial pada umumnya terlibat dalam fermentasi bakteri dan jamur. Contoh jamur adalah *Rhizopus sp* pada pembuatan tempe. Fermentasi dapat dilakukan menggunakan kultur murni ataupun alami serta dengan kultur tunggal ataupun kultur campuran. Fermentasi adalah proses produksi energi dalam sel dengan keadaan anaerobik (tanpa oksigen).<sup>74</sup>

Secara umum fermentasi adalah salah satu bentuk respirasi anaerobik, tetapi terdapat definisi yang lebih jelas yang mendefinisikan fermentasi sebagai respirasi dalam lingkungan anaerobik dengan atau tanpa akseptor elektron eksternal. Gula adalah bahan yang umum dalam fermentasi. Ragi dikenal sebagai bahan yang umum digunakan dalam fermentasi untuk menghasilkan etanol dalam bir, anggur, dan minuman beralkohol lainnya. Ahli kimia Jerman, Eduard Buchner, berhasil menjelaskan bahwa fermentasi sebenarnya diakibatkan oleh sekresi dari ragi yang disebut sebagai Zymase. Reaksi dalam fermentasi berbeda-beda tergantung pada jenis gula yang digunakan dan produk yang dihasilkan.<sup>75</sup>

---

<sup>73</sup> Rusdi, 1992. *Penggunaan Produk Fermentasi Secara Biologis*. Bogor : PAU IPB.

<sup>74</sup> Judoamidjojo, .*Teknologi fermentasi*. Jakarta. Penerbit Rajawali, 1992.

<sup>75</sup> Vogel. *Fermentation and Biochemical Engineering handbook*. 2nd ed, Noyes Publication, New Jersey, 1997.

Teknologi fermentasi dengan memanfaatkan kemampuan mikroba berhasil mengubah bahan ternak berkualitas rendah, menjadi suatu produk bahan yang lebih berkualitas melalui bermacam-macam teknik pengolahan. Metode fermentasi telah banyak digunakan untuk pengawetan, peningkatan nilai gizi, perbaikan citarasa dalam pengolahan pakan dan pupuk organik. Praktek fermentasi selain tujuan di atas semakin penting dalam peranannya untuk memperkaya ragam pakan dan bahan baru. Proses fermentasi atau pembusukan yang dilaksanakan oleh bakteri terjadi pada sekum yang banyak mengandung bakteri. Proses fermentasi pada sekum tidak seefektif fermentasi yang terjadi dilambung.<sup>76</sup>

#### **a. Proses Fermentasi**

Fermentasi adalah proses perubahan kimiawi yang terjadi pada suatu bahan sebagai akibat atau hasil dari aktivitas suatu enzim yang menghaikkan CO<sub>2</sub> dan alkohol dari gula keasaman susu yang disebabkan oleh fermentasi asam laktat.<sup>77</sup>

Fermentasi diartikan sebagai pemecahan gula menjadi alkohol misalnya asam-asam organik dan CO<sub>2</sub>, perubahan laktosa menjadi asam laktat oleh bakteri *streptococcus* laktis, pada kondisi anaerob mikroba yang berperan dalam proses fermentasi umumnya dari jenis kapang, khamir dan bakteri.<sup>78</sup>

Proses Fermentasi menyebabkan penguraian atau perombakan mikroorganisme fermentatif, dan kondisi lingkungan yang mendukung proses fermentasi antara lain, derajat keasaman, atau PH rendah antara 3-4 J, kandungan

---

<sup>76</sup> Amalia, *Pemberian Tepung Isi Rumen Sapi pada Pakan dan Pengaruhnya terhadap Pertumbuhan* (Online) 2004.

<sup>77</sup> Srigandono, *kamus istilah peternakan edisi 2*,( Yogyakarta; 1996).

<sup>78</sup> Anonim, *bokashi* ([http.w.w.w.agro Indonesia:2004](http://w.w.w.agro Indonesia:2004)).

gula yang tinggi, kadar air yang sedang antara 30% - 50%, kandungan antioksidan dari tanaman dan obat, serta adanya mikroorganisme fermentasi.<sup>79</sup>

b. Teknologi fermentasi dengan menggunakan bakteri *Lactobacillus sp*

*Lactobacillus sp* merupakan salah satu bakteri yang memproduksi asam laktat yang diidentifikasi pertama kali oleh Louis Pasteur di Perancis. Habitat *Lactobacillus* terdapat pada membran mukosa dari hewan atau manusia dan juga dari tanaman serta limbah dan dari makanan terfermentasi.<sup>80</sup>

Menghasilkan sejuta besar asam laktat sebagai hasil akhir dari metabolisme gula(karbohidrat) asam laktat yang di hasilkan tersebut akan menurunkan nilai PH lingkungan pertumbuhannya dan menimbulkan rasa asam.<sup>81</sup>

*Lactobacillus sp*, bersifat garam positif, mempunyai bentuk sel batang panjang, berspora mempunyai aktivitas katalase, dan oksidase membentuk asam dan dapat tumbuh pada kisaran suhu 15<sup>0</sup>C- 45<sup>0</sup>C, waktu inkubasi *Lactobacillus sp*. yang optimal untuk produksi asam laktat pada media cair suhu 37<sup>0</sup>C adalah selama 18 jam selanjutnya ditambahkan bahwa *Lactobacillus* juga dapat memfermentasikan glukosa menjadi asam laktat.<sup>82</sup>

*Lactobacillus sp* dapat menekan pertumbuhan bakteri patogen, meningkatkan ketersediaan nutrisi dan meningkatkan aktifitas mikroorganisme yang menguntungkan asam laktat merupakan produk utama bakteri asam laktat yang dapat merangsang gerakan peristaltik usus sehingga peningkatan pencernaan,

---

<sup>79</sup> *Ibid.*

<sup>80</sup> Anonim, *The Free Encyclopedia* (Jakarta;2009)

<sup>81</sup> Fardiaz.s *Mikrobiologi pangan 1*, Gramedia pustaka utama (Jakarta;1992)

<sup>82</sup> *Ibid*

penyerapan, pembuangan feses, dan pembuangan bakteri patogen(bakteri penyebab penyakit) dari saluran pencernaan.<sup>83</sup>

#### **L. EM4 (*Efektif Mikroorganisme 4*)**

EM4 adalah kultur campuran dari mikroorganisme yang menguntungkan bagi pertumbuhan tanaman. Sebagian besar mengandung mikroorganisme *Lactobacillus sp.* Bakteri penghasil asam laktat, serta dalam jumlah sedikit bakteri *fotosintetik streptomyces sp.* (organik, meningkatkan ketersediaan nutrisi tanaman serta menekan aktivitas serangga hama dan *mikroorganisme patogen*. EM4.<sup>84</sup>

EM4 bermanfaat menyehatkan ternak, mengurangi stres pada ternak, menyeimbangkan mikroorganisme dalam saluran pencernaan ternak, meningkatkan nafsu makan dan mengurangi polusi atau bau kandang dan lingkungan. Dosis penggunaan EM4 pada ayam potong yaitu 1 ml EM4 : 1 liter air putih dengan syarat EM4 tidak diberikan bersamaan dengan pemberian vaksin, vitamin maupun antibiotik.<sup>85</sup>

##### **1. Fungsi EM-4**

EM-4 berfungsi untuk mengaktifkan bakteri pelarut, meningkatkan kandungan humus tanah *lactobacillus* sehingga mampu memfermentasikan bahan organik menjadi asam amino. Bila disemprotkan di daun mampu meningkatkan jumlah klorofil, fotosintesis meningkat dan mempercepat kematangan buah dan

---

<sup>83</sup> Srigandono.B, *Kamus Istilah peternakan cetakan 3 Edisi ke 2, Gadjah mada university press.* (Yogyakarta;1996)

<sup>84</sup> Yani dan Ahmad. 2006. *Penggunaan EM4 (Effective Microorganisme) Untuk Meningkatkan Performans Ternak Kelinci.* Fakultas Peternakan Universita Muhammadiyah Malang.

<sup>85</sup> *Ibid*

mengurangi buah busuk. Juga berfungsi untuk mengikat nitrogen dari udara, menghasilkan senyawa yang berfungsi antioksidan, menekan bau limbah, menggemburkan tanah, meningkatkan daya dukung lahan, meningkatkan cita rasa produksi pangan, memperpanjang daya simpan produksi pertanian, meningkatkan kualitas daging, meningkatkan kualitas air dan mengurangi molaritas Benur.<sup>86</sup>

## 2. Kandungan EM-4

Kandungan EM-4 terdiri dari bakteri fotosintetik, bakteri asam laktat, *Actinomycetes*, ragi dan jamur fermentasi. Bakteri fotosintetik membentuk zat-zat bermanfaat yang menghasilkan asam amino, asam nukleat dan zat-zat bioaktif yang berasal dari gas berbahaya dan berfungsi untuk mengikat nitrogen dari udara. Bakteri asam laktat berfungsi untuk fermentasi bahan organik jadi asam laktat, percepat perombakan bahan organik, lignin dan cellulose, dan menekan patogen dengan asam laktat yang dihasilkan. *Actinomycetes* menghasilkan zat anti mikroba dari asam amino yang dihasilkan bakteri fotosintetik. Ragi menghasilkan zat anti biotik, menghasilkan enzim dan hormon, sekresi ragi menjadi substrat untuk mikroorganisme efektif bakteri asam laktat *Actinomycetes*. Cendawan fermentasi mampu mengurai bahan organik secara cepat yang menghasilkan alkohol ester anti mikroba, menghilangkan bau busuk, mencegah serangga dan ulat merugikan dengan menghilangkan pakan.<sup>87</sup>

## 3. Manfaat EM-4

Adapun manfaat EM-4 adalah: mengurangi polusi bau khususnya pada kandang ternak dan lingkungan sekitarnya, mengurangi stres pada ternak,

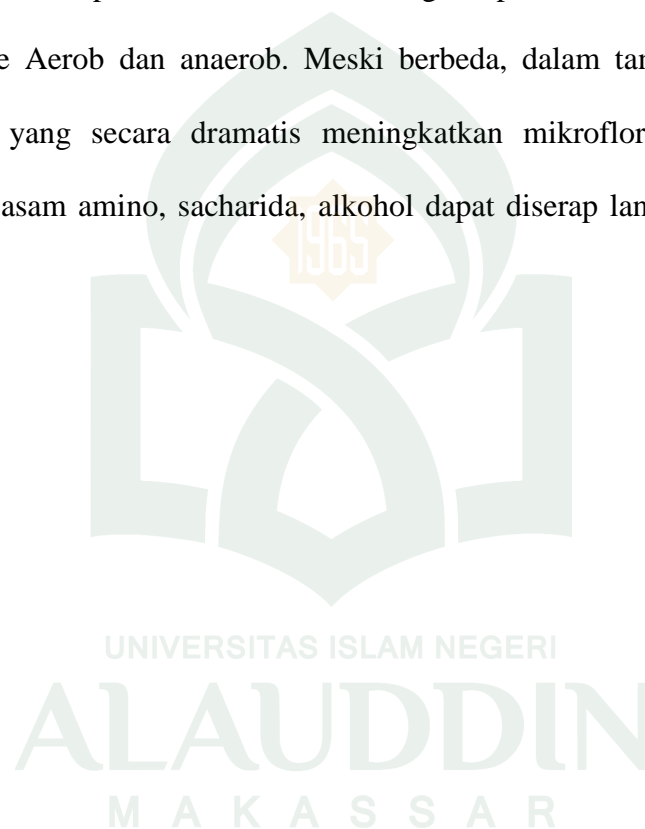
---

<sup>86</sup> Anonim, *Menakar Komposisi Kandungan EM4*. (<http://id.shvoong.com>, 2011).

<sup>87</sup> Anonim, *Effective-Microorganisme EM-4*. (<http://peternakan-id.blogspot.com>, 2011)

menyehatkan ternak, menyeimbangkan mikroorganismenya di dalam perut ternak, meningkatkan nafsu makan ternak, menekan penyakit pada ternak, meningkatkan kualitas dan kuantitas produksi ternak.<sup>88</sup>

EM-4 merupakan campuran dari mikroorganismenya bermanfaat yang terdiri dari lima kelompok, 10 Genus 80 Spesies dan setelah di lahan menjadi 125 Spesies. EM-4 berupa larutan coklat dengan pH 3,5-4,0. Terdiri dari mikroorganismenya Aerob dan anaerob. Meski berbeda, dalam tanah memberikan multiple effect yang secara dramatis meningkatkan mikroflora tanah. Bahan terlarut seperti asam amino, sakhara, alkohol dapat diserap langsung oleh akar tanaman.<sup>89</sup>



---

<sup>88</sup> *Ibid*

<sup>89</sup> Anonim. Op Cit



## **BAB III**

### **METODOLOGI PENELITIAN**

#### **A. Waktu dan Tempat Penelitian**

Penelitian ini dilaksanakan pada bulan April s.d Mei 2013. Bertempat di Laboratorium Dasar Ilmu Peternakan, Fakultas Sains dan Teknologi, Universitas Islam Negeri Alauddin Makassar dan Laboratorium Kimia Makanan Ternak Fakultas Peternakan Universitas Hasanuddin Makassar.

#### **B. Materi Penelitian**

##### **1. Bahan**

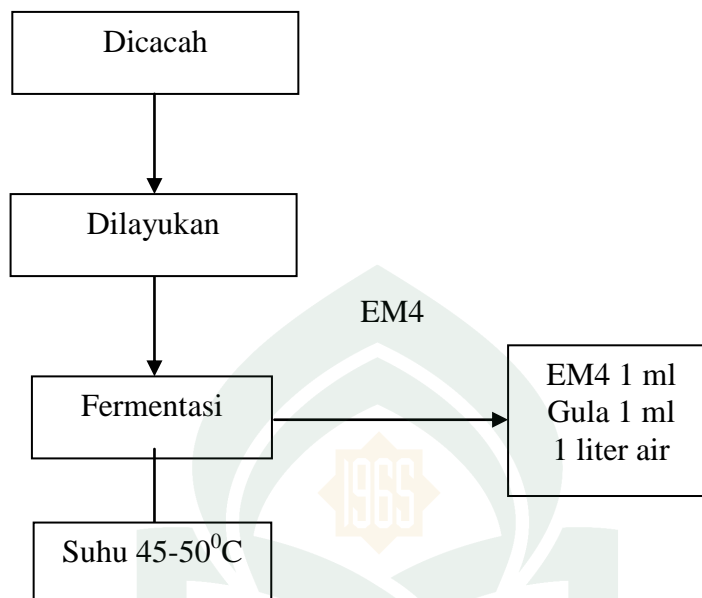
Bahan yang digunakan dalam penelitian ini adalah daun eceng gondok yang diperoleh dari Kanal Borong Raya Makassar (Indonesia), gula, EM-4 dan air sumur sebagai media fermentasi. Bahan untuk keperluan fermentasi dan analisis kimia diperoleh dari Laboratorium Peternakan, Fakultas Sains dan Teknologi UIN Alauddin Samata, Gowa dan Laboratorium Nutrisi dan Makanan Ternak Fakultas Peternakan Universitas Hasanuddin (UNHAS).

##### **2. Alat**

Peralatan yang digunakan adalah timbangan, thermometer, botol plastik, peralatan gelas untuk analisa kimia, kantong plastik serta peralatan untuk analisis proksimat.

### C. Metode Penelitian

Diagram proses fermentasi adalah sebagai berikut:



Percobaan ini disusun berdasarkan Rancangan Acak Lengkap (RAL) pola faktorial 3x3 dengan masing-masing perlakuan terdiri dari 4 ulangan.

Faktor pertama adalah perlakuan level efektivitas mikroorganisme (EM4) yaitu:

1.  $P_0$  = Kontrol (tanpa pemberian EM4)
2.  $P_1$  = Daun Eceng gondok + 1 % EM4/kg daun eceng gondok
3.  $P_2$  = Daun Eceng gondok + 1,5 % EM4/kg daun eceng gondok.

Faktor kedua adalah lama fermentasi yang terdiri dari:

1.  $T_1$  = 7 hari
2.  $T_2$  = 14 hari
3.  $T_3$  = 21 hari

### 1. Fermentasi Bahan

Pertama disiapkan media fermentasi daun eceng gondok 36 kg, dan EM4 tiap 1% dan 1.5%/ kg. Campurkan dan diaduk sampai merata. Setelah itu dimasukkan dalam kantong plastik tertutup. Kemudian diinkubasi dalam suhu 39°C selama 7 hari, 14 hari, dan 21 hari.

### D. Peubah yang diamati

Peubah yang diamati adalah kandungan air, serat kasar dan bahan kering eceng gondok yang sudah difermentasi dengan menggunakan EM4 pada level yang berbeda.

### E. Desain Penelitian

Level EM-4				
Waktu fermntasi (hari)	0% (T <sub>1</sub> )	1% (T <sub>2</sub> )	1,5% (T <sub>3</sub> )	
7 (P <sub>0</sub> )	P <sub>0</sub> T <sub>1</sub> P <sub>0</sub> T <sub>12</sub> P <sub>0</sub> T <sub>13</sub> P <sub>0</sub> T <sub>14</sub>	P <sub>0</sub> T <sub>11</sub> P <sub>0</sub> T <sub>21</sub> P <sub>0</sub> T <sub>31</sub> P <sub>0</sub> T <sub>24</sub>	P <sub>0</sub> T <sub>12</sub> P <sub>0</sub> T <sub>22</sub> P <sub>0</sub> T <sub>32</sub> P <sub>0</sub> T <sub>34</sub>	
14 (P <sub>1</sub> )	P <sub>1</sub> T <sub>1</sub> P <sub>1</sub> T <sub>12</sub> P <sub>1</sub> T <sub>13</sub> P <sub>1</sub> T <sub>14</sub>	P <sub>1</sub> T <sub>11</sub> P <sub>1</sub> T <sub>21</sub> P <sub>1</sub> T <sub>31</sub> P <sub>1</sub> T <sub>24</sub>	P <sub>1</sub> T <sub>12</sub> P <sub>1</sub> T <sub>22</sub> P <sub>1</sub> T <sub>32</sub> P <sub>1</sub> T <sub>34</sub>	
21 (P <sub>2</sub> )	P <sub>2</sub> T <sub>1</sub> P <sub>2</sub> T <sub>12</sub> P <sub>2</sub> T <sub>13</sub> P <sub>2</sub> T <sub>14</sub>	P <sub>2</sub> T <sub>11</sub> P <sub>2</sub> T <sub>1</sub> P <sub>2</sub> T <sub>31</sub> P <sub>2</sub> T <sub>24</sub>	P <sub>2</sub> T <sub>12</sub> P <sub>2</sub> T <sub>22</sub> P <sub>2</sub> T <sub>32</sub> P <sub>2</sub> T <sub>34</sub>	

## F. Analisa Data

Model matematika rancangan percobaan tersebut adalah:

$$Y_{ijk} = \mu + P_i + T_j + (PT)_{ij} + \epsilon_{ijk}$$

Keterangan :

$Y_{ij}$  = pengaruh parameter (kandungan nutrisi Eceng gondok) terhadap penambahan EM4 ke-I dengan lama penyimpanan ke-j pada ulangan ke-k

$\mu$  = nilai tengah (rata-rata) parameter yang di ukur

$P_i$  = pengaruh level EM4 terhadap parameter pada daun Eceng gondok

$T_j$  = pengaruh lama parameter ke-j terhadap parameter pada daun Eceng gondok

$(PT)_{ij}$  = pengaruh interaksi dari level EM4 ke-i dengan lama fermentasi ke- j terhadap parameter daun Eceng gondok

$\epsilon_{ijk}$  = pengaruh galat penarikan ke-j pada jumlah pemberian ke-i pada lama fermentasi ke-j

$i$  = level EM4 (1, 2, 3,)

$j$  = lama fermentasi (1, 2, 3,)

$k$  = Ulangan (1, 2, 3,)

Apabila perlakuan berpengaruh nyata, dilanjutkan dengan uji Beda Nyata Terkecil (BNT).<sup>90</sup>

---

<sup>90</sup> Gaspers Vincent , *Metotede Perancangan Percobaan*. (Jakarta: CV Armico, 1991)

## BAB IV

### HASIL DAN PEMBAHASAN

#### A. Serat Kasar

Hasil pengamatan kandungan serat kasar daun eceng gondok (*Eichhornia crassipes*) yang difermentasi dengan EM-4 dalam waktu yang berbeda selama penelitian dapat dilihat pada Tabel 1.

Tabel 1. Rata-rata nilai serat kasar daun eceng gondok (*Eichhornia crassipes*) yang difermentasi dengan EM-4 dalam waktu yang berbeda.

Waktu Fermentasi (Hari)	Level EM4 (%)			Rata-Rata
	0	1	1,5	
7	26.82±2.51	25.68±1.08	25.33±0.09	25.94± <sup>a</sup>
14	15.14±1.24	22.55±1.82	23.09±0.92	20.27± <sup>b</sup>
21	20.64±1.27	23.14±0.55	23.38±0.96	22.39± <sup>ab</sup>
Rata-Rata	20.88	23.79	23.93	

Keterangan: Angka dengan huruf yang berbeda pada kolom yang sama menyatakan berbeda nyata ( $P < 0.05$ )

Serat kasar adalah bagian dari pangan yang tidak dapat dihidrolisis oleh bahan-bahan kimia yang digunakan untuk menentukan kadar serat kasar yaitu asam sulfat ( $H_2SO_4$ ) 1,25% dan natrium hidroksida (NaOH) 3,25%. Sedangkan serat makanan adalah bagian dari bahan yang tidak dapat dihidrolisis oleh enzim-enzim pencernaan.<sup>91</sup>

Peran utama dari serat dalam makanan adalah pada kemampuannya mengikat air, selulosa dan pektin. Dengan adanya serat, membantu mempercepat

<sup>91</sup> Anonim, *Analisa Serat Kasar*. (<http://rudianabagen.blogspot.com>, 2012).

sisa-sisa makanan melalui saluran pencernaan untuk disekresikan keluar. Tanpa bantuan serat, feses dengan kandungan air rendah akan lebih lama tinggal dalam saluran usus dan mengalami kesukaran melalui usus untuk dapat diekskresikan keluar karena gerakan-gerakan peristaltik usus besar menjadi lebih lamban.<sup>92</sup>

### **1. Pengaruh level EM4 pada fermentasi daun eceng gondok (*Eichhornia crassipes*) terhadap serat kasar**

Rataan nilai kandungan serat kasar pada daun eceng gondok (*Eichhornia crassipes*) pada Tabel. 1 menunjukkan bahwa perlakuan kandungan serat kasar mempunyai nilai (20.88%) 0%, (23.79%) 1%, (23.93%) 1.5% dan tidak berpengaruh nyata ( $P>0.05$ ) terhadap kandungan serat kasar, hal ini menunjukkan bahwa kemungkinan pemberian level EM4 masih sangat kurang sehingga mikroorganismenya juga, dan mengakibatkan tidak bisa bekerja secara efektif. Hal ini dikarenakan setiap pemberian level EM4 tidak menunjukkan respon terhadap kandungan serat kasar, dan kemungkinan kurang efektif karena kurangnya pemberian EM-4 sehingga tidak menyeimbangkan mikroorganisme dan tidak bergerak aktif.

Meningkatnya kandungan serat kasar pada perlakuan penambahan EM-4 sebagai fermentor disebabkan oleh tingginya kandungan kitin dalam dinding sel pada kebanyakan kapang yang terdapat pada fermentor tersebut. Hal ini sesuai dengan pendapat yang menyatakan bahwa pertumbuhan misellia fungi dapat meningkatkan kandungan serat kasar disebabkan terbentuknya dinding sel yang mengandung selulosa disamping terjadinya kehilangan sejumlah padatan bahan

---

<sup>92</sup> Anonim. *op. cit*

kering.<sup>93</sup> Serat kasar dalam ransum dapat berfungsi memacu pertumbuhan organ pencernaan, mencegah penggumpalan ransum dalam lambung dan usus serta dapat bergerak membantu gerak peristaltik usus.

## **2. Pengaruh lama waktu fermentasi terhadap kandungan serat kasar Daun Eceng gondok (*Eichhornia crassipes*)**

Rata-rata nilai serat kasar yang diperoleh dengan lama waktu fermentasi yaitu 7 hari (25.94%), 14 hari (20.27%) dan 21 hari (22.39%), hal ini menunjukkan bahwa pengaruh lama waktu fermentasi berpengaruh nyata ( $P < 0.05$ ) terhadap kandungan serat kasar. Hal ini menunjukkan bahwa semakin lama fermentasi maka kandungan serat kasar juga menurun. Penurunan kandungan serat dihal ini menunjukkan bahwa serat kasar mengandung bahan pokok yang menyusun serat kasar selulosa, hemiselulosa, dan lignin. Hal ini sesuai dengan pendapat yang menyatakan bahwa semua zat organik yang tidak larut dalam  $H_2SO_4$  0,3 N dan NaOH 1,5.<sup>94</sup>

Serat kasar merupakan bagian dari karbohidrat, terdiri dari selulosa dan lignin yang tidak dapat dicerna serta hemiselulosa yang sedikit dapat dicerna oleh mikrobia dalam sekum, yaitu sebesar 5-10% dari jumlah serat kasar.<sup>95</sup>

---

<sup>93</sup> Pratiwi, W., Erriza A. dan Melati. 2008. Fermentasi Tepung Dedak Menggunakan Ragi Tape untuk Meningkatkan Nutrisi Pakan Ikan. PKM. Bogor: IPB Press.

<sup>94</sup> Itsna, *et al.* *Evaluasi nutrisi Eceng gondok terfermentasi aspergillus niger sebagai Alternatif Pakan*, (Semarang : Universitas Diponegoro, 2003).

<sup>95</sup> Denbow, D. M. 2000. Gastrointestinal anatomy and physiology. dalam: Sturkie's Avian Physiology. Whittow, G. C. (Editor). Academic Press, London. Hal : 299-325.

## B. Bahan Kering

Hasil pengamatan kandungan bahan kering daun eceng gondok (*Eichhornia crassipes*) yang difermentasi dengan EM-4 dalam waktu yang berbeda selama penelitian dapat dilihat pada Tabel 2.

Tabel 2. Rata-rata nilai bahan kering daun eceng gondok (*Eichhornia crassipes*) yang difermentasi dengan EM-4 dalam waktu yang berbeda.

Waktu Fermentasi (Hari)	Level EM4 (%)			Rata-Rata
	0	1	1,5	
7	81.55±6.53	41.16±4.27	40.25±1.68	54.32
14	81.10±0.34	40.50±3.86	47.65 ±5.90	56.42
21	83.92±1.20	39.70±3.14	46.94±2.66	56.85
Rata-Rata	82.19 <sup>a</sup>	40.45 <sup>b</sup>	44.95 <sup>c</sup>	

Keterangan: Angka dengan huruf yang berbeda pada baris yang sama menyatakan berbeda nyata ( $P < 0.05$ )

Penentuan bahan kering berkaitan dengan pengeringan sampel pakan ke dalam oven pengeringan sampai tercapai berat konstan. Penentuan bahan kering mempunyai arti penting di pertanian dengan dua alasan. Pertama, beberapa bahan pakan seperti hijauan, silase, limbah makanan mempunyai kadar air yang sangat tinggi. Kualitas dan nilainya tergantung seberapa berat susunan air terkandung di dalamnya. Informasi ini sangat penting, sebagai contoh untuk menyeimbangkan ransum yang mengandung silase atau pembelian bahan pakan. Alasan lain pentingnya penentuan bahan kering adalah analisa pakan dilakukan berdasarkan bahan kering. Kebanyakan analisa menggunakan ukuran sampel yang kecil biasanya dalam ukuran gram. Untuk menghindari berubahnya kandungan nutrisi



dalam pakan karena berkurang atau bertambahnya kadar air dari lingkungan laboratorium, sangat perlu dilakukan analisa dalam bentuk kering. Tetapi dalam beberapa kasus, pengusaha ternak atau nutrisionist ingin mengetahui komposisi nutrisi dalam pakan dalam bentuk basah. Oleh karena itu sangat penting untuk mengkonversi dari bentuk kering ke basah atau sebaliknya.<sup>96</sup>

### **1. Pengaruh level EM4 pada fermentasi daun eceng gondok (*Eichhornia crassipes*) terhadap kandungan Bahan kering**

Rata-rata nilai kandungan bahan kering yang diperoleh yaitu perlakuan 0% (82.19%), 1% (40.045%), 1.5% (44.95%), pengaruh pemberian level EM4 berpengaruh nyata ( $P < 0.05$ ) terhadap bahan kering, hal ini menunjukkan bahwa mikroorganisme bekerja secara efektif.

Pada perlakuan 0% (kontrol) memiliki nilai pencernaan yang tinggi yaitu (82.19%), setelah pemberian EM4 mengalami penurunan pencernaan bahan kering seperti pada pemberian 1% (40.45%) dan pemberian level EM4 1.5% (44.99%). kecenderungan penurunan pencernaan bahan kering (BK) dikarenakan fermentasi yang dilakukan pada daun eceng gondok tidak dapat menyebabkan terjadinya dipolimerasi substrat, kandungan asam amino, karbohidrat, vitamin dan mineral. Menurut pendapat yang menyatakan bahwa pada substrat pakan tidak mengalami perubahan oleh mikroba, aktivitas dan perkembang biakan mikroba, proses fermentasi pada proses substrat akan menghasilkan nilai gizi yang lebih baik

---

<sup>96</sup> Anonim, *arti-penting-kandungan-bahan-kering-dalam-pakan* (<http://kaltim.litbang.deptan.go.id/ind/index.php/info-teknologi/58-ternak/238>, 2012).

karena adanya mikroba yang katabolik dan menghasilkan enzim-enzim untuk mengubah komponen pakan kompleks menjadi bentuk sederhana.<sup>97</sup>

## **2. Pengaruh lama waktu fermentasi terhadap kandungan bahan kering daun eceng gondok (*Eichhornia crassipes*)**

Rata-rata nilai fermentasi bahan kering diperoleh adalah 7 hari (54.32%), 14 hari (56.42%), 21 hari (56.85%). Hal ini menunjukkan bahwa lama waktu fermentasi tidak berpengaruh nyata ( $P > 0.05$ ) terhadap bahan kering, disebabkan karena nilai bahan kering menunjukkan respon yang sama.

Berdasarkan hasil data semakin lama fermentasi kandungan bahan kering semakin meningkat, hal ini menjelaskan kandungan bahan kering juga berasal dari mikroba.

Hal ini menunjukkan bahwa proses fermentasi dalam waktu yang berbeda bekerja dengan baik, selama fermentasi terjadi proses pemecahan sehingga sel-sel mikroorganisme yang diinokulasi pada media tidak tumbuh dan tidak dapat membelah diri menghasilkan sel sehingga pertumbuhan dan pembelahan tidak berlangsung dengan populasi sel tidak terbentuk, hal ini sesuai dengan pendapat yang menyatakan bahwa banyaknya mikroba (starter/inokulum) dengan penambahan berkisar antara 3-10 persen dari volume medium fermentasi, penggunaan inokulum yang bervariasi tersebut dapat menyebabkan proses fermentasi dan mutu selalu berubah-ubah, inokulum adalah kultur mikroba yang diinokulasikan ke dalam medium fermentasi pada saat kultur mikroba berada pada fase pertumbuhan.<sup>98</sup>

---

<sup>97</sup> Winarno, F. G. dan S. Fardiaz. 1992. Pengantar Teknologi Pangan. Jakarta: Gramedia

<sup>98</sup> McDonald, P.R. Edwards and J. Greenhalgh. Animal Nutrition. 6th edition. (John Wiley and Sons Inc, 2002).

### C. Kandungan Air

Hasil pengamatan kandungan air daun eceng gondok (*Eichhornia crassipes*) yang difermentasi dengan EM-4 dalam waktu berbeda selama penelitian dapat dilihat pada Tabel 3 :

Tabel 3. Rata-rata nilai kandungan air daun eceng gondok (*Eichhornia crassipes*) yang difermentasi dengan EM-4 dalam waktu yang berbeda.

Waktu Fermentasi (Hari)	Level EM4 (%)			Rata-Rata
	0	1	1,5	
7	18.35±6.54	58.85±4.29	59.77±1.63	45.66
14	18.87±0.78	59.55±3.81	51.51±4.40	43.21
21	16.18±1.26	60.35±3.14	53.07±2.68	43.20
Rata-Rata	17.80 <sup>a</sup>	54.79 <sup>b</sup>	59.58 <sup>c</sup>	

Keterangan: Angka dengan huruf yang berbeda pada baris yang sama menyatakan berbeda nyata ( $P < 0.05$ )

Kadar air adalah persentase kandungan air suatu bahan yang dapat dinyatakan berdasarkan berat basah (*Wet basis*) atau berdasarkan berat kering (*Dry basis*). Kadar air berat basah mempunyai batas maksimum teoritis sebesar 100 persen, sedangkan kadar air berdasarkan berat kering dapat lebih dari 100 persen.<sup>99</sup>

Kadar air merupakan pemegang peranan penting, kecuali temperatur maka aktivitas air mempunyai tempat tersendiri dalam proses pembusukan dan ketengikan. Kerusakan bahan makanan pada umumnya merupakan proses mikrobiologis, kimiawi, enzimatis atau kombinasi antara ketiganya. Berlangsungnya ketiga proses tersebut memerlukan air dimana kini telah

<sup>99</sup> Anonim, *Analisa-Makanan-Air-Abu-Serat-Kasar* ( [http://rismayanti analisa makanan.blogspot.com](http://rismayanti.analisa.makanan.blogspot.com), 2011).

diketahui bahwa hanya air bebas yang dapat membantu berlangsungnya proses tersebut.<sup>100</sup>

### **1. Pengaruh pemberian level EM-4 terhadap kandungan air daun eceng gondok (*Eichhornia crassipes*)**

Pada Tabel 3. menunjukkan bahwa level penggunaan EM-4 terhadap daun eceng gondok (*Eichhornia crassipes*) berpengaruh sangat nyata ( $P < 0.01$ ) pada kandungan air hal ini menunjukkan bahwa kadar air ditentukan sebagai persentase kehilangan bobot contohnya, bahan makanan setelah dikeringkan dalam oven sampai bobotnya tidak susut lagi. Pada tekanan suatu atmosfer dengan suhu sedikit diatas titik didih air ( $105^{\circ}\text{C}$ ).

Kandungan air pada daun eceng gondok pada 0% EM-4 menghasilkan (17.80%), penambahan level EM-4 mengalami peningkatan seiring dengan pertambahan level EM-4, pada pemberian level 1.5% dengan level yang paling tinggi merupakan perlakuan yang menunjukkan kandungan air tertinggi yaitu (59.58%) sedangkan pemberian level EM-4 dengan 1% yaitu sebesar (54.79%). Peningkatan kandungan air pada daun eceng gondok mungkin dikarenakan pemakaian air oleh mikroba maupun kapang yang terdapat dalam EM-4. Hal ini sesuai dengan pendapat yang menyatakan bahwa kapang memerlukan suatu media yang mengandung air untuk pertumbuhannya.<sup>101</sup>

Air merupakan senyawa kimia yang sangat penting bagi kehidupan makhluk hidup di bumi ini. Fungsi air bagi kehidupan tidak dapat di gantikan oleh senyawa lain. Penggunaan air yang utama dan sangat vital bagi kehidupan kapang

---


<sup>100</sup> Anonim, *op.cit*

<sup>101</sup> Rahmadiono, dkk. 1998. Budidaya Siwalan. Jakarta: Balai penelitian Tembakau dan Tanaman.

maupun mikroba selain untuk pertumbuhannya dan metabolisme juga sebagai pembawa zat-zat makanan.<sup>102</sup>

## **2. Pengaruh lama waktu fermentasi daun eceng gondok (*Eichhornia crassipes*) terhadap kandungan air**

Pada tabel. 3 menunjukkan bahwa lama waktu fermentasi daun eceng gondok (*Eichhornia crassipes*) terhadap kandungan air tidak berpengaruh nyata ( $P>0.05$ ), rata-rata kandungan air daun eceng gondok yang diberi perlakuan fermentasi yaitu, untuk 7 hari (43,20%), 14 hari (43,21%) dan 21 hari (45,66%).



---

<sup>102</sup> Balai Besar Riset Pengolahan Produk dan Bioteknologi Kelautan dan Perikanan. 2003. Mengenal Produk Ikan Fermentasi. <http://www.bbrp2b.dkp.go.id>. Diakses pada tanggal 23 Agustus 2011

## **BAB V**

### **PENUTUP**

#### **A. Kesimpulan**

Berdasarkan hasil penelitian yang diperoleh maka kesimpulan dari penelitian ini yaitu sebagai berikut:

1. Pemberian level EM-4 yang berbeda dapat mempengaruhi kandungan air, bahan kering, dan serat kasar daun eceng gondok (*Eichhornia Crassipes*)
2. Fermentasi EM4 pada level yang berbeda berpengaruh nyata terhadap kandungan air dengan nilai 59.58 % pada level pemberian 1.5 %, sedangkan bahan kering berbeda nyata dan memperoleh nilai 44.95% pada level pemberian 1.5 %.

#### **B. Saran**

Berdasarkan hasil penelitian level pemberian EM-4 tidak memberikan pengaruh terhadap daun eceng gondok (*Eichhornia Crassipes*) sehingga dapat ditingkatkan level pemberian EM-4 pada penelitian selanjutnya.

## DAFTAR PUSTAKA

- Amalia, 2004. *Pemberian Tepung Isi Rumen Sapi pada Pakan dan Pengaruhnya terhadap Pertumbuhan* (Online).
- Anonim. 2004. *Bokashi*. [http.w.w.w.agro Indonesia](http://www.agroindonesia.com).
- \_\_\_\_\_. 2009. *The Free Encyclopedia*. Jakarta.
- \_\_\_\_\_. 2011<sup>a</sup>. *Analisa-Makanan-Air-Abu-Serat-Kasar*. [http://rismayanti analisa makanan. blogspot. Com](http://rismayanti.blogspot.com).
- \_\_\_\_\_. 2011<sup>b</sup>. *Menakar Komposisi Kandungan EM4*. <http://id.shvoong.com>.
- \_\_\_\_\_. 2011<sup>c</sup>. *Effective-Microorganism EM-4*. <http://peternakan-id.blogspot.com>
- \_\_\_\_\_. 2011<sup>d</sup>. *Kandungan Serat Kasar*, (<http://blogspot.com>, diakses pada tanggal 21/11/2011)
- \_\_\_\_\_. 2011<sup>e</sup>. *Kegunaan Eceng Gondok*. (<http://blogspot.com>, diakses pada tanggal 25/11/2011).
- \_\_\_\_\_. 2011<sup>f</sup>. *Kegunaan Eceng Gondok* (<http://blogspot.com>, diakses pada tanggal 25/12/2011).
- \_\_\_\_\_. 2011<sup>g</sup>. *Kandungan Serat Kasar* (<http://blogspot.com>, diakses pada tanggal 21/11/2011)
- \_\_\_\_\_. 2011<sup>h</sup>. *Efektive Mikro Organisme EM*. [http:// fajar risky ashtercytin. Word press. Com](http://fajar-risky-ashtercytin.wordpress.com)
- \_\_\_\_\_. 2011<sup>i</sup>. *Klasifikasi eceng gondok*. (<http://peternakan-id.blogspot.com>, 2011)
- \_\_\_\_\_. 2011<sup>j</sup>. *Pemanfaatan Eceng Gondok*, (<http://far71.wordpress.com>, 2011).
- \_\_\_\_\_. 2012<sup>a</sup>. *Arti-penting-kandungan-bahan-kering-dalam-pakan*. [http://kaltim litbang deptan. go. id/ind/index.php/info-teknologi/58-ternak/238](http://kaltimlitbang.deptan.go.id/ind/index.php/info-teknologi/58-ternak/238).
- \_\_\_\_\_. 2012<sup>b</sup>. *Eceng Gondok Gulma Penjerni Air Alami*. ([http://yongki aleksander 28.wordpress. com](http://yongki-aleksander28.wordpress.com), 2012)
- \_\_\_\_\_. 2012<sup>c</sup>. *Bagian-bagian tanaman eceng gondok* (<http://blogspot.com>, diakses pada tanggal 20/11/2012)

- \_\_\_\_\_. 2012<sup>d</sup>. habitat eceng gondok. (<http://.blogspot.com>, diakses pada tanggal 15/11/2012)
- \_\_\_\_\_. 2012<sup>e</sup>. Eceng gondok (<http://.blogspot.com>, diakses pada tanggal 14/12/2012)
- \_\_\_\_\_. 2012<sup>f</sup>. *Potensi Eceng Gondok*. (<http://id.shvoong.com>, 2012).
- \_\_\_\_\_. 2012<sup>g</sup>. habitat eceng gondok. (<http://.blogspot.com>, diakses pada tanggal 20/11/2012).
- \_\_\_\_\_. 2012<sup>h</sup>. eceng gondok. (<http://.blogspot.com>, diakses pada tanggal 25/11/2012).
- \_\_\_\_\_. 2012<sup>i</sup>. Habitat eceng gondok. (<http://.blogspot.com> diakses pada tanggal 30/12/2012)
- \_\_\_\_\_. 2012<sup>j</sup>. *Analisa Serat Kasar*. <http://rudianabagen.blogspot.com>.
- \_\_\_\_\_. 2012<sup>k</sup>. Manfaat dan kegunaan eceng gondok (<http://.blogspot.com>, diakses pada tanggal 20/12/2012).
- \_\_\_\_\_. 2012<sup>l</sup>. *Fermentasi*. (<http://.blogspot.com>, diakses pada tanggal 15/12/2012)
- \_\_\_\_\_. 2012<sup>m</sup>. *Fermentasi* (<http://id.wikipedia.org/wiki/Fermentasi>).
- \_\_\_\_\_. 2012<sup>n</sup>. *Deskripsi Eceng gondok* . (<http://id.wikipedia>, 2012).
- \_\_\_\_\_. 2012<sup>o</sup>. *Fermentasi*. (<http://.blogspot.com>, diakses pada tanggal 11/12/2012).
- \_\_\_\_\_. 2013<sup>a</sup>. *Teknologi Pengendalian Pencemaran Air/Pemanfaatan Eceng Gondok*. ([http://menyelamatkan\\_danau\\_limboto.wordpress.com](http://menyelamatkan_danau_limboto.wordpress.com), 2013)
- \_\_\_\_\_. 2013<sup>b</sup>. *Kadar Protein Dalam Sample Pakan Ternak*. ([http://organik\\_smakma3\\_b03.blogspot.com](http://organik_smakma3_b03.blogspot.com)).
- \_\_\_\_\_. T.t. *Eceng Gondok* ([http://id.wikipedia.org/wiki/Eceng gondok](http://id.wikipedia.org/wiki/Eceng_gondok), [t,t])
- Asto Hadiyoso *et al.* 2009. *Produksi bioetanol enceng gondok menggunakan metode sakarifikasi dan fermentasi secara simultan*. Bogor : Institut Pertanian.
- Azhari, 2008. *Pembangunan dan Pengembangan Sub Sektor Peternakan*. Dinas Peternakan dan perikanan, Sidenreng Rappang.



- Balai Besar Riset Pengolahan Produk dan Bioteknologi Kelautan dan Perikanan. 2003. Mengenal Produk Ikan Fermentasi. [http://www. bbrp2b.dkp.go.id](http://www.bbrp2b.dkp.go.id). Diakses pada tanggal 23 Agustus 2011
- Departemen Agama RI. 2005. *Al-Qur'an dan Terjemahnya*. Toha Putra. Semarang.
- Denbow, D. M. 2000. Gastrointestinal anatomy and physiology. dalam: Sturkie's Avian Physiology. Whittow, G. C. (Editor). Academic Press,London.
- Fardiaz.S. 1992. *Mikrobiologi pangan 1*, Gramedia pustaka utama. Jakarta.
- Pasaribu, Gunawan dan Sahwalita, *Pengolahan Eceng Gondok sebagai Bahan Baku Kertas Seni*, (Sumatera: 2007).
- Ganjar, I. 1983. *Perkembangan Mikrobiologi dan Bioteknologi di Indonesia*. Mikrobiologi di Indonesia. PR HIMJ. PP. 422-424.
- Itsna, *et all*. 2003. *Evaluasi nutrisi Eceng gondok terfermentasi aspergillus niger sebagai Alternatif Pakan*. Semarang : UNiVersitas Diponegoro.
- Judoamidjojo. 1992. *Teknologi fermentasi*. Jakarta. Penerbit Rajawali.
- Kristanto, Budi Adi. 2003. *et all, Pemanfaatan Eceng gondok Sebagai Bahan Pupuk Cair*.
- M. Quraish shihab, 2009. *Tafsir Al.Mishbah*, Jakarta:lentera hati.
- Murtidjo, Bambang Agus. 1987. *Pedoman Meramu Pakan Unggas*. Yogyakarta: Kansisus.
- McDonald, P.R. Edwards and J. Greenhalgh. 2002. *Animal Nutrition*.6 the dition. John Wiley and Sons Inc.
- Murtidjo, Bambang Agus. 1987. *Pedoman Meramu Pakan Unggas*. Yogyakarta: Kansisus.
- Nuraeni, 2006. *Performa Ayam dan Kualitas Telur yang Menggunakan Ransum Mengandung Onggok fermentasi dengan Neurospora Crassa*. (Padang: Media Peternakan, Jurusan Nutrisi dan Makanan Ternak, Fakultas Peternakan, Universitas Andalas, 2008).
- Pratiwi, W., Erriza A. dan Melati. 2008. *FermentasiTepung Dedak Menggunakan Ragi Tape untuk Meningkatkan Nutrisi Pakan Ikan*. PKM. Bogor: IPB Press.

- Rahmadiono, dkk. 1998. *Budidaya Siwalan*. Jakarta: Balai penelitian Tembakau dan Tanaman.
- Rarumangkay, 2002. *Pengaruh Fermentasi Isi Rumen Sapi Terhadap Kandungan Serat Kasar dan Energy Metabolis pada Ayam Broiler*. Program Pasca Sarjana, UNPAD, Bandung,
- Rusdi, 1992. *Penggunaan Produk Fermentasi Secara Biologis*. Bogor : PAU IPB.
- Surhaini, *Pengaruh PH dan lama fermentasi oleh enzim selulose dalam proses hidrolisis untuk meningkatkan nilai gizi eceng gondok*. (jambi: 2010)
- Shihab, M. Quraish. 2002. *Tafsir Al-Mishbah*. Jakarta: Lantera Hati,
- Shihab, M.Quraish. 2009.*Tafsir Al.Mishbah*, Jakarta: lentera Hati.
- Srigandono. 1996. *Kamus Istilah Peternakan Edisi 2*, Yogyakarta.
- Srigandono. B. 1996. *Kamus Istilah peternakan cetakan 3 Edisi ke 2, Gadjah mada university press*. Yogyakarta.
- Suprihatin. 2007. *Teknologi Fermentasi*, UNESA University Press.
- Vogel. 1997. *Fermentation and Biochemical Engineering handbook*. 2nd ed, Noyes Publication, New Jersey.
- Vincent, Gaspers. 1991. *Metotede Perancangan Percobaan*. Jakarta: CV Armico.
- Wahno, Fajar. *et all*. 2005. *Kandungan Asam Amino dan Kecernaan Nutrisi Eceng Gondok Terfermntasi Asfergillus Niger Serta Penggunaannya Dalam ramsum*. Universitas Diponegoro.
- Winarno, F. G. dan S. Fardiaz. 1992. *Pengantar Teknologi Pangan*. Jakarta: Gramedia.
- Yani dan Ahmad. 2006. *Penggunaan EM4 (Effective Microorganisme) Untuk Meningkatkan Performans Ternak Kelinci*. Fakultas Peternakan Universita Muhammadiyah Malang.