


GAMBARAN PENGETAHUAN DAN SIKAP IBU POST PARTUM TENTANG
PERAWATAN TALI PUSAT DI RUMAH BERSALIN
MATTIRO BAJI GOWA TAHUN 2016



KARYA TULIS ILMIAH

Diajukan Untuk Sebagai Salah Satu Syarat Meraih Gelar Ahli Madya
Kebidanan Jurusan Kebidanan Pada Fakultas Kedokteran Dan
Ilmu Kesehatan Universitas Islam Negeri Alauddin Makassar

OLEH :

SITTI FATIMAH
70400113045

UNIVERSITAS ISLAM NEGERI UIN ALAUDDIN MAKASSAR

FAKULTAS KEDOKTERAN DAN ILMU KESEHATAN

JURUSAN KEBIDANAN

TAHUN 2016/2017

HALAMAN PERNYATAAN KEASLIAN KTI

Dengan penuh kesadaran, penyusun yang bertanda tangan di bawah ini menyatakan bahwa Karya Tulis Ilmiah ini benar adalah hasil karya penyusun sendiri. Jika kemudian hari terbukti bahwa ia merupakan duplikat, tiruan, plagiat, atau dibuat oleh orang lain, sebagian atau seluruhnya, maka Karya Tulis Ilmiah ini dan gelar yang diperoleh karenanya batal demi hukum.

Samata, 30 Agustus 2016

Penyusun

UNIVERSITAS ISLAM NEGERI
ALAUDDIN
M A K A S S A R

Sitti Fatimah

70400113004

HALAMAN PERSETUJUAN KARYA TULIS ILMIAH

NAMA : SITTI FATIMAH
NIM : 70400113004
JUDUL : Gambaran Pengetahuan Dan Sikap Ibu Post Partum
Tentang Perawatan Tali Pusat Di Rumah Bersalin
Mattiro Baji Gowa Tahun 2016

Karya Tulis Ilmiah ini telah disetujui untuk diajukan dalam seminar hasil
Jurusan Kebidanan Fakultas Kedokteran Dan Ilmu Kesehatan Universitas Islam
Negeri Alauddin Makassar.

Samata, 30 Agustus 2016

UNIVERSITAS ISLAM NEGERI
ALAUDDIN
M A K A S S A R
Pembimbing


dr. Syatirah jalaluddin Sp.A, M.kes

NIP : 19810623 201101 2 009

HALAMAN PENGESAHAN KARYA TULIS ILMIAH

Karya Tulis Ilmiah yang berjudul “**Gambaran Pengetahuan Dan Sikap Ibu Post Partum Tentang Perawatan Tali Pusat Di Rumah Bersalin Mattiro Baji Gowa Tahun 2016**” yang disusun oleh **Sitti Fatimah, Nim : 70400113045**, Mahasiswi Prodi Kebidanan Fakultas Kedokteran dan Ilmu Kesehatan, telah diuji dan dipertahankan dalam ujian Karya Tulis Ilmiah pada hari Selasa, 30 Agustus 2016, dinyatakan telah dapat diterima sebagai salah satu syarat untuk memperoleh gelar Ahli Madya Kebidanan (dengan beberapa perbaikan).

Makassar, 30 Agustus 2016

DEWAN PENGUJI

Ketua	:	Dr.dr.H.Andi Armyrn Nurdin, M.sc	(.....)
Sekretaris	:	Firdayanti, S.Si.T.,M.Keb	(.....)
Pembimbing	:	dr. Syatirah Jalaluddin, Sp.A M. Kes,	(.....)
Penguji 1	:	dr. Miswani Mukani Syuaib, M. Kes	(.....)
Penguji 2	:	Dr. Mukhtar Lutfi, M. Pd	(.....)

Dekan Fakultas Kedokteran dan Ilmu Kesehatan
Universitas Islam Negeri Alauddin Makassar



Dr.dr.H.Andi Armyrn Nurdin, M.sc
NIP: 19550203 198312 1 001

ABSTRAK

Nama : Sitti Fatimah
NIM : 70400113045
Pembimbing : dr. Syatirah Jalaluddin Sp.A, M.kes
Judul : “Gambaran Pengetahuan Dan Sikap Ibu Post Partum Tentang Perawatan Tali Pusat Di Rumah Bersalin Mattiro Baji Gowa Tahun 2016”

Di Indonesia angka kematian bayi karena tetanus masih tinggi, umumnya lebih dari 50% bayi terkena tetanus akan berakhir dengan kematian. Untuk menurunkan angka kematian bayi oleh karena serangan tetanus diperlukan perawatan tali pusat. Berdasarkan Riskesdas 2013, presentase cara perawatan tali pusat dengan tidak diberi apa-apa sebesar 17,4%, perawatan tali pusat dengan diberi betadine / alcohol sebesar 72,9%, perawatan tali pusat dengan diberi obat tabur sebesar 2,9%, dan perawatan tali pusat dengan diberi ramuan/obat tradisional sebesar 6,8%.

Penelitian ini merupakan penelitian survey deskriptif, bertujuan untuk mengetahui Gambaran Pengetahuan Dan Sikap Ibu Post Partum Tentang Perawatan Tali Pusat Di Rumah Bersalin Mattiro Baji Gowa Tahun 2016 dengan populasi sebanyak 51 orang dan diperoleh 47 sampel dengan menggunakan rumus solvin. Teknik pengambilan sampel dalam penelitian ini menggunakan *purposive sampling*. Penelitian ini dilaksanakan pada tanggal 22 juni – 18 juli 2016.

Hasil penelitian menunjukkan bahwa pengetahuan ibu post partum tentang cara perawatan tali pusat menunjukkan bahwa dari 47 responden yang berpengetahuan baik yaitu 10 responden (21,28%), yang berpengetahuan Cukup yaitu 13 responden (27,66%), dan 24 responden (51,06%) yang berpengetahuan Kurang. Sedangkan pengetahuan ibu post partum tentang tanda dan gejala infeksi tali pusat 47 responden yang berpengetahuan baik yaitu 12 responden (25,53%), yang berpengetahuan Cukup yaitu 18 responden (38,30%), dan 17 responden (36,17%) yang berpengetahuan Kurang. Dari segi sikap menunjukkan bahwa dari 47 responden, yang memiliki sikap sangat setuju 5 responden (10,64%) dan 42 responden (89,36%) yang memiliki sikap setuju.

Kata Kunci :Pengetahuan, Sikap, Perawatan Tali Pusat.

ABSTRACT

Name : Sitti Fatimah
NIM : 70400113045
Preceptor : dr. Syatirah Jalaluddin M.kes. Sp.A
Title : “Overview Knowledge and Attitudes of Mother Post Partum About Umbilical Cord Care in Mattiro Baji Maternity Home Gowain 2016”

In Indonesia, the infant's death rate for tetanus is still high, generally more than 50% of infants with tetanus will end in death. To reduce infant's death due to tetanus, taking care of the umbilical cord is needed. According to Riskesdas, 2013, the percentage of how to treat umbilical cord without anything is 17.4%, the percentage of the treatment with betadine/alcohol is 72.9%, and the percentage of the treatment with medicine powder is 2.9%, and the treatment of cord care with herb / traditional medicines is 6.8%.

This research is a descriptive survey, it aimed to determine an Overview Knowledge and Attitudes of Mother Post Partum About Umbilical Cord Care in Mattiro Baji Maternity Home Gowain 2016. In this research, there are 51 people as the population and 47 people as the sample, the sample was taken by using Solvin formula and the sampling technique used is purposive sampling. This study was conducted on 22 June - 18 July, 2016.

The results of the study showed that post-partum maternal knowledge about cord care showed that from 47 respondents there are 10 respondents (21.28%) who have well knowledge, 13 respondents (27.66%) have enough knowledge, and 24 respondents (51.06%) have less knowledge. While postpartum maternal knowledge about the signs and symptoms of umbilical cord infection, from 47 respondents there are 12 respondents (25.53%), have well knowledge, 18 respondents (38.30%), have enough knowledge, and 17 respondents (36.17%) have less knowledge. In terms of attitude shows that from 47 respondents, there are 5 (10.64%) respondents who strongly agree and 42 respondents (89.36%) who agree.

Key Words : knowledge, attitude, umbilical cord care

KATA PENGANTAR



Segala puji bagi Allah Swt yang maha pengasi lagi maha penyayang yang telah melimpahkan rahmat, berkah, hidayah dan kesehatan dalam menjalankan aktifitas keilmuan sehari-hari, hingga diberikannya daya dan kekuatan kepada hamba-hambanya dan barang siapa yang diberikan petunjuk oleh Allah niscaya tidak akan ada yang dapat menyesatkannya dan barang siapa yang disesatkan oleh Allah, maka tidak ada yang bias memberinya petunjuk kecuali Allah SWT. Shalawat serta salam tidak lupa kita kirimkan kepada baginda Rasulullah Muhammad saw, yang senag tiasa memberikan kekuatan begitu pula keluarga, dan para sahabat-sahabatnya. Semogah kita semua dihimpunkan dalam kelompoknya Amin Yah Robbal Alamin.

Alhamdulillah Rabbil ‘alamin segala puji dan syukur hanya untuk Allah SWT yang maha sempurna, dengan limpahan rahmat, berkah dan hidayahnya penulis dapat menyelesaikan Karya Tulis Ilmiah ini dengan judul “ Gambaran Pengerahuan Dan Sikap Ibu Post Partum Tentang Perawata Tali Pusat Di Rumah Bersalin Mattiro Baji Gowa Tahun 2016” dapat di selesaikan tepat pada waktunya. Penulis menyadari bahwa Karya Tulisan Ilmiah ini masih jauh dari kesempurnaan dan masih banyak kekurangan di dalamnya, oleh kerena itu penulis berharap Karya Tulisan Ilmiah ini menjadi acuan bagi penelitiun tuk melakukan penelitian selanjutnya. Selesainya penyusunan . Penulis mengucapkan terimah kasih yang sebesar-besarnya, serta penghargaan yang setinggi-tingginya kepada :

Kepada orang tuatercinta, ayahanda zainuddin dan ibunda Hj Nurhayati yang telah bersusah paya membesarkan, mengasuh, mendidik dan membina, sertadoa yang selalu terucap dalam setiap sujud dalam sholat beliau untuk penulis, demikian pula kepada saudarahku Haruna dan sultan serta kepada seluruh keluarga yang telah setia memberikan bantuan, motivasi dan semangat sehingga penulis dapat menyelesaikan studi dan Karya Tulisan Ilmiah (KTI). Semogah

Allah SWT. Melimpahkan Rahmat dan Hidayah-Nya kepada mereka semua
Amiin YaRobbal ‘Aalamin.

1. Bapak Prof. Dr. H. Musafir, M. Siselaku Rektor UIN Alauddin Makassar besertastafnya yang telah memberikan kebijakan-kebijakan demi membangun UIN Alauddin Makassar agar lebih berkualitas sehingga dapat bersaing dengan perguruan tinggilainya.
2. Bapak Dr. dr. H. Andi Armyn Nurdin, M. Sc selaku Dekan Fakultas Kedokteran Dan Ilmu Kesehatan beserta seluruh jajaran dan stafnya yang telah menyediakan berbagai fasilitas kepada kami selama masa pendidikan
3. Ibu Hj. Sitti Saleha S.Si.T. SKM., M. Keb., selaku ketua jurusan prodi kebidanan yang telah memberikan banyak masukan dan kontribusi serta telah menuntun, mendidik dan mengajarkan kepada penulis berbagai disiplin ilmu.
4. dr Syatirah Jalaluddin, Sp.A M. Kes., selaku pembimbing yang senang tiasa meluangkan waktu, tenaga dan pikiranya dalam membimbing, mengarahkan, dan memberikan motivasi dan semangat pada penulis, sehingga penulis dapat menyelesaikan KaryaTulis Ilmiah (KTI)
5. dr Miswani Mukani Syuaib M. Kes, selaku penguji 1 yang telah banyak memberikan ilmu, masukandan saran kepada penulis, semoga Allah membalasnya dengan kebaikan yang berlipat ganda
6. bapak Dr. Mukhtar lutfi. M.Pd, selaku penguji 11, yang telah memberikan masukan dan saran khususnya dalam ilmu agama dalam mengembangkan Karya Tulis Ilmiah ini (KTI).
7. Para dosen dan seluru staf UIN Alauddin Makassar terkhusus pada fakultas Kedokteran Dan Ilmu Kesehatan yang telah berjasa mengajar dan mendidik penulis serta memberikan wawasan, pengetahuan dan nasehat selama penulis menuntut ilmu dalam Prodi Kebidanan UIN Alauddin Makassar.

8. Gubernur Sulawesi Selatan /Badan Penelitian dan Pengembangan Daerah (BALITBANGDA) Provinsi Sulawesi Selatan yang telah memberikan izin dan rekomendasi penelitian kepada penulis.
9. Kepada semua saudara seperjuanganku dikebidanan UIN Alauddin Makassar Khususnya Angkatan 2013 yang tak bias penulis tuliskan satu persat, yang telah memberikan bantuan dan motivasinya serta do'a kepada penulis selama menjalani pendidikan di UIN Alauddin Makassar.
10. Sebagai manusia biasa, penulis menyadari bahwa masih banyak kekurangan dalam penyusunan Karya Tulis Ilmiah (KTI) ini, oleh karena itu dengan rendah hati penulis sangat mengharapkan adanya kritik dan saran yang sifatnya membanyun demi untuk perbaikan dan penyempurnaan Karya Tulis Ilmiah ini.

Akhirnya penulis hanya bias berdoa dan mengharapkan kiranya segala bantuan yang telah diberikan kepada penulis mempunyai nilai ibadah di sisi Allah SWT. Dan semoga Karya Tulis Ilmiah (KTI) yang sederhana ini dapat bermanfaat, membantu dan menambah ilmu pengetahuan bagi pembaca. Amin Yarobbalalamin



Makassar, Agustus 2016

Sitti Fatimah

Nim : 70400113045


DAFTAR ISI

HALAMAN SAMPUL	i
HALAMAN JUDUL	ii
PERNYATAAN KEASLIAN	iii
PERSETUJUAN/PENGESAHAN	iv
ABSTRAK	v
KATA PENGANTAR	vi
DAFTAR ISI	x
DAFTAR TABEL	xiii
BAB I PENDAHULUAN	
A. Latar Belakang Masalah.....	1
B. Rumusan Masalah	6
C. Tujuan Penelitian	6
D. Manfaat Penelitian	7
BAB II TINJAUAN PUSTAKA	
A. Tinjauan Umum tentang Tali Pusat	9
1. Definisi Tali Pusat.....	10
2. Pemotongan Tali Pusat.....	10
3. Struktur Tali Pusat	13
4. Fungsi Tali Pusat.....	16
5. Perdarahan Tali Pusat.....	16
B. Tinjauan Umum Tentang Perawatan Tali Pusat	19
1. Pengertian Perawatan TaliPusat.....	19
2. Tanda Dan Gejala Infeksi Tali Pusat	22
3. Merawat Tali Pusat	22
4. Cara PerawatanTali Pusat	26
5. Tujuan Perawatan Tali Pusat.....	27
C. Tinjauan Umum Tentang Pengetahuan.....	27
1. Definisi Pengetahuan	27
2. Jenis Pengetahuan	31

3. Tahapan Pengetahuan.....	32
4. Faktor-Faktor yang mempengaruhi Pengetahuan	33
5. Cara Memperoleh Pengetahuan	36
6. Cara Pengukuran Pengetahuan.....	37
D. Tinjauan Umum Tentang Sikap	37
1. Pengertian Sikap.....	37
2. Komponen Sikap.....	38
3. Faktor-Faktor Mempengaruhi Sikap	38
4. Tahapan Sikap.....	40
E. Kerangka Konsep.....	41
F. Definisi Operasional dan Kriteria Objektif.....	41
BAB III METODE PENELITIAN	
A. Jenis dan Rancangan Penelitian.....	44
B. Tempat dan Waktu Penelitian	44
C. Populasi, Sampel, dan Instrumen Penelitian	44
D. Teknik Pengambilan Sampel.....	46
E. Instrumen Penelitian.....	46
F. Metode Pengumpulan Data.....	46
G. Metode Pengolahan Data dan Analisis Data.....	47
H. Penyajian Data	48
I. Etika Penelitian	48
BAB IV HASIL DAN PEMBAHASAN	
A. Hasil Penelitian	50
B. Pembahasan.....	54
BAB V PENUTUP	
A. Kesimpulan	63
B. Saran	64

DAFTAR GAMBAR

Gambar		Halaman
Gambar 1.1	Bayi Dan Tali Pusat dalam Rahim Ibu.....	9
Gambar 1.2	Pengkleman Tali Pusat	11
Gambar 1.3	Arteri Umbilicalis Dan Vena Umbilicalis	15
Gambar 1.4	Jely Wharton.....	15
Gambar 1.5	Proses Tali Pusat Terlepas.....	27



DAFTAR TABEL

Tabel		Halaman
Tabel 4.1	Distribusi Frekuensi Karakteristik Responden berdasarkan Umur Ibu Post Partum Tentang Perawatan Tali Pusat	50
Tabel 4.2	Distribusi Frekuensi Karakteristik Responden Berdasarkan Pendidikan Ibu Post Partum Tentang Perawatan Tali Pusat	51
Tabel 4.	Distribusi Frekuensi Karakteristik Responden Berdasarkan Pekerjaan Ibu Post Partum tentang perawatan Tali Pusat	52
Tabel 4.4	Distribusi Frekuensi Karakteristik Ibu Post Partum Berdasarkan Jumlah Anak	52
Tabel 4.5	Distribusi Frekuensi Pengetahuan Ibu Post Partum Tentang Cara Perawatan Tali Pusat	53
Tabel 4.6	Distribusi Frekuensi Pengetahuan Ibu Post Partum Tentang Tanda Dan Gejala Infeksi Tali Pusat	58
Tabel 4.7	Distribusi Frekuensi Sikap Ibu Post Partum Tentang Perawatan Tali Pusat	63

DAFTAR LAMPIRAN

- Lampiran I : Lembar Kegiatan Konsultasi.
- Lampiran II : Kuesioner Penelitian
- Lampiran III : Master Tabel Hasil Penelitian.
- Lampiran IV : Surat Keterangan Pengambilan data awal di Rumah bersalin
mattiro baji gowa tahun 2016
- Lampiran V : Surat Permohonan Izin Penelitian dari Universitas Islam Negeri
Alauddin Makassar Kepada Gubernur Sulawesi Selatan/Badan
Penelitian dan Pengembangan Daerah (Balitbangda) Provinsi
Sulawesi Selatan.
- Lampiran VI : Surat Izin/Rekomendasi Penelitian dari Gubernur Sulawesi
Selatan/Badan penelitian dan Pengembangan Daerah
(Balitbangda) Provinsi Sulawesi Selatan Kepada bupati gowa
- Lampiran VII : Surat Izin/Rekomendasi untuk penelitian di rumah bersalin
mattiro baji gowa
- Lampiran VIII : Surat Keterangan telah melaksanakan penelitian di
Rumah bersalin matiro baji gowa
- Lampiran IX : Daftar Riwayat Hidup

DAFTAR PUSTAKA

- Al-Quran & Terjemahannya*. Kementerian Agama RI. Jakarta: PT. Sinergi Pustaka Indonesia.
- Ai Nurasiah. *Asuhan Persalinan Normal Bagi Bidan*. PT Refika Aditama, Bandung, 2012.
- Antini,dkk. *Asuhan Neonatus Bayi Dan Balita Untuk Keperawatan Dan Kebidanan*. Cet 1. D-Medika. Jogjakarta, 2012.
- Budiman, Agus Riyanto. *Kapita Selekta Kuesioner Pengetahuan Dan Sikap Dalam Penelitian Kesehatan*. Salemba Medika. Jakarta Selatan, 2013
- Depkes. *Ibu Selamat, Bayi Sehat, Suami Siaga*. Available : <http://www.depkes.go.id>, 2009
- Irawan,N.K. *Menumpas Penyakit Dengan Darah Tali Pusat*. Jakarta : Berlian Media, 2011.
- Johariyah. *Buku Ajaran Asuhan Kebidanan Persalinan Dan Bayi Baru Lahir*. Cet 1. Cv. Trans info Media. Jakarta, 2012.
- Kementerian Kesehatan RI 2015. *Profil Kesehatan Indonesia 2014*. Jakarta: Kementerian Kesehatan Republik Indonesia.
- Kementerian Kesehatan RI. 2010. *Buku Saku Pelayanan Kesehatan Neonatal Esensial Pedoman Teknis Pelayanan Kesehatan Dasar*. Jakarta Selatan Kementerian Kesehatan.
- Lubis,muara P. *Dampak Penundaan Pengkleman Tali Pusat Terhadap Peningkatan Hemoglobin Dan Hematokrit Bayi Pada Persalinan Normal*. Medan, 2008.
- Linda Arifatul Izzah. *Hubungan Tingkat Pengetahuan dengan Sikap Ibu Paska Melahirkan dalam Perawatan Tali Pusat Bayi di Wilayah Kerja Puskesmas Kupang Kabupaten Mojokerto*. Program S1 Studi Pendidikan Dokter Universitas Jember. 2007
- Malasari, nur. *Panduan Lengkap Dan Komplet Praktikum Kebidanan*. Cet 1. D-Media. Jogjakarta, 2014.
- Panduan Praktik Klinis Bagi Dokter Di Fasilitas Pelayanan Kesehatan Primer. Edisi Revisi Tahun 2014
- Pujiastuti,icha mubarakah. *Tingkat Pengetahuan Ibu Nifas Tentang Cara Perawatan Tali Pusat Di RB An Nur Sumber Surakarta*. 2014.

- Riset Kesehatan Dasar 2013. *Badan Penelitian Dan Pengembangan Kesehatan 2013*. Kemenerian Kesehatan RI
- Riksani,ria. *Keajaiban Tali Pusat Dan Plasenta Bayi*. Cet 1. Dunia Sehat. Jakarta timur, 2012.
- Rukiyah,yeyeh ai, Yulita, lia. *Asuhan Neonatus Bayi Dan Anak Balita*. Cet 3. Cv . Trans Info Media. Jakarta Timur, 2013.
- Saleha,sitti. *Asuhan Kebidanan Neonatus, Bayi Dan Balita*. Cet 1. Alauddin University Press, 2012.
- Sudarti. *Asuhan Neonatus Risiko Tinggi Dan Kegawatan*. Cet 1. Nuha Media. Jogyakarta, 2013.
- Sukarni,icesmi, sudarti. *Kehamilan, Persalinan, Nifas Dan Neonatus Risiko Tinggi*. Cet 1. Nuha Medika. Yogyakarta, 2014.
- Tando,marie naomy. *Asuhan Kebidanan Persalinan Dan Bayi Baru Lahir*. Jil 1. In Media. Jakarta, 2013.
- Walyani,siwi,Elisabeth. *Asuhan Persalinan Dan Bayi Baru Lahir*. Cet 1. PUSTAKABARUPRESS, 2015.
- Yanto,dkk. *Asuhan Neonatus Bayi Dan Balita Untuk Keperawatan Dan Kebidanan*. Cet 1. D-Medika. Jogjakarta, 2012.
- Yeyeh,ai.. *Asuhan kebidanan 2 (Persalinan)*. Cet 4. Cv. Trans Info Media. Jakarta Timur, 2014

BAB I

PENDAHULUAN

A. Latar belakang

Bayi baru lahir disebut juga dengan neonatus merupakan individu yang sedang bertumbuh, baru saja mengalami trauma kelahiran serta harus dapat melakukan penyesuaian diri dari kehidupan intrauterine dan kehidupan ekstrauterin. Bayi baru lahir normal adalah bayi yang lahir dari kehamilan 37 minggu sampai 42 minggu dengan berat badan lahir 2500 gram sampai dengan 4000 gram (Saleha, 2012).

Bayi baru lahir sangat rentan terkena infeksi disebabkan oleh beberapa masalah. Salah satu infeksi yang sering terjadi pada bayi baru lahir diakibatkan karena tali pusat yang bermasalah. Tali pusat atau funiculus umbilicus merupakan sebuah saluran kehidupan bagi janin selama dalam kandungan. Tali pusat memiliki peran penting dalam pertumbuhan dan perkembangan janin. Melalui tali pusat inilah makanan, oksigen, serta nutrisi lain yang dibutuhkan oleh bayi disalurkan dari peredaran darah sang ibu. Tali pusat hanya berperan selama proses kehamilan. Ketika sudah dilahirkan maka tali pusat sudah tidak dibutuhkan lagi. Itu sebabnya tindakan yang paling sering dilakukan adalah memotong dan mengikat tali pusat hingga akhirnya beberapa hari setelah itu tali pusat akan mengering dan lepas dengan sendirinya. (Riksani, 2012)

Perawatan adalah proses perbuatan, cara merawat, pemeliharaan, dan penyelenggaraan. Perawatan tali pusat tersebut sebenarnya sangat sederhana. Adapun yang paling penting, pastikan tali pusat dan area di sekelilingnya selalu bersih dan kering dan terhindar dari infeksi. Selalu cuci tangan menggunakan air bersih dan sabun. Sebelum membersihkan tali pusat. (Antini, dkk, 2012)

Rekomendasi terbaru dari WHO adalah cukup membersihkan pangkal tali pusat dengan menggunakan air dan sabun, lalu dikeringkan hingga benar-

benar kering. Berdasarkan penelitian tali pusat yang dibersihkan dengan air dan sabun relatif lebih cepat. Dibandingkan dengan tali pusat yang dibersihkan dengan alkohol ataupun antiseptic. Perawatan Tali Pusat yang benar dan lepasnya tali pusat dalam minggu pertama secara bermakna mengurangi insiden infeksi pada neonatus, yang terpenting dalam perawatan tali pusat adalah menjaga agar talipusat tetap kering dan bersih. Cuci tangan dan sabun dengan air bersih sebelum merawat tali pusat. (Riksani, 2012).

Kasus tetanus banyak dijumpai di sejumlah negara tropis dan negara yang masih memiliki kondisi kesehatan lingkungan rendah. Data organisasi kesehatan dunia WHO menunjukkan, kematian akibat tetanus di negara berkembang adalah 135 kali lebih tinggi dibanding negara maju. Salah satu penyebab tetanus neonatorum disebabkan oleh bakteri *Clostridium tetani*, yang masuk ke tubuh melalui luka, penyakit ini menginfeksi bayi baru lahir yang salah satunya disebabkan oleh pemotongan tali pusat dengan alat yang tidak steril. Kasus tetanus neonatorum banyak ditemukan di negara berkembang khususnya negara dengan cakupan persalinan oleh tenaga kesehatan yang rendah. Tetanus neonatorum merupakan suatu penyakit akut yang dapat dicegah namun dapat berakibat fatal, yang disebabkan oleh produksi eksotoksin dari kuman *Clostridium tetani* gram positif, dimana kuman ini mengeluarkan toksin yang dapat menyerang sistem syaraf pusat. Masa inkubasi kuman 3-28 hari, namun biasanya 6 hari, dimana kematian 100% terjadi terutama pada masa inkubasi < 7 hari. (Profil kesehatan provinsi Sulawesi selatan, 2012)

Di Indonesia angka kematian bayi karena tetanus masih tinggi, umumnya lebih dari 50% bayi terkena tetanus akan berakhir dengan kematian. Untuk menurunkan angka kematian bayi oleh karena serangan tetanus diperlukan perawatan tali pusat. Perawatan tali pusat setelah bayi lahir harus dilakukan secara baik dan benar. Dan tidak mengoles apapun pada bagian tali pusat. Berbagai penelitian tentang perawatan tali pusat telah dilakukan. (Devy, 2013)

Di Indonesia angka kesakitan dan kematian pada bayi/anak masih cukup tinggi, terutama pada neonatus dan balita. Tingginya angka tersebut merupakan salah satu indikator kesehatan suatu bangsa di Indonesia angka kematian bayi cukup tinggi dikarenakan pelayanan kesehatan masih rendah. Salah satu cara yang dilakukan dengan meningkatkan pelayanan kesehatan. Menurut Hingawati setio, dalam pengantar buku *penduan Praktek Keperawatan Bayi Dan Anak*, upaya pelayanan kesehatan anak perlu dilaksanakan secara baik dan teratur. Kegiatan tersebut bisa dilakukan melalui pencegahan, pemeliharaan dan perawatan pada bayi/anak secara menyeluruh. (yanto, 2012)

Kementerian Koordinator Kesejahteraan Rakyat (Komenko Kesra) menilai bahwa angka kematian bayi baru lahir di Indonesia relatif tinggi. Pasalnya, jumlahnya lebih tinggi dari pada angka Millenium Development Goals (MDGs), yakni 25 kasus kelahiran per 1.000 kelahiran. Bahkan berdasarkan data yang dimiliki Komenko Kesra, tercatat sampai pertengahan tahun 2012, kasus kematian bayi mencakup 34 kasus per 1.000 kelahiran. Oleh karena itu. Pelayanan asuhan kebidanaan pada bayi baru lahir perlu diberikan bidan kepada bayi selama satu jam pertama setelah kelahiran (Melasari, 2014).

Pada tahun 2014, dilaporkan terdapat 84 kasus dari 15 Provinsi dengan jumlah meninggal 54 kasus. Dengan demikian *Case Fataky Rate* (CFR), tetanus neonatorum pada tahun 2014 sebesar 64,3% meningkat dibandingkan tahun 2013 yang sebesar 53,8%. Rincian kasus tetanus neonatorum di Sulawesi Selatan tahun 2014, didapat 6 bayi meninggal akibat tetanus (Kementerian Kesehatan, 2014).

Data yang didapatkan dari Dinas Kesehatan (2013) Kabupaten Gowa, Angka Kematian Bayi (AKB) terus meningkat dari tahun ketahun didapatkan data dari tahun 2013 sebanyak 69, tahun 2014 sebanyak 80, dan tahun 2015 sebanyak 87. Angka Kematian Bayi Sementara itu, Angka kematian Ibu (AKI) juga terus meningkat.

Data dari Riset Kesehatan Dasar (Riskesdas) Berdasarkan profil kesehatan kabupaten/kota tahun 2010 jumlah kasus tetanus neonatorum sebanyak 8 kasus terjadi di 3 kabupaten yaitu kabupaten Bantaeng 1 kasus, kabupaten Gowa 3 kasus dan kabupaten Bone 4 kasus dan CFR(Case Fatality Rate) sebesar 37,50%.

Berdasarkan Riset Kesehatan Dasar (Riskesdas, 2013), presentase cara perawatan tali pusat dengan tidak diberi apa-apa sebesar 17,4 %, perawatan tali pusat dengan diberi betadine / alcohol sebesar 72,9 %, perawatan tali pusat dengan diberi obat tabur sebesar 2,9 %, dan perawatan tali pusat dengan diberi ramuan / obat tradisional sebesar 6,8 %.

Penelitian yang dilakukan oleh Icha Mubarakah Pujiastuti (2014) di Surakarta tentang pengetahuan ibu nifas tentang cara perawatan tali pusat di RB An-Nur menemukan bahwa dari 40 responden diperoleh hasil tingkat pengetahuan ibu nifas tentang perawatan tali pusat di RB An-Nur sumber surakarta pengetahuan baik sebanyak 4 responden (10%), tingkat pengetahuan ibu nifas tentang perawatan tali pusat di RB An-Nur sumber Surakarta pengetahuan cukup sebanyak 28 responden (70%), tingkat pengetahuan ibu nifas tentang perawatan tali pusat di RB An Nur sumber surakarta pengetahuan kurang sebanyak 8 responden (20%).

Salah satu upaya cara untuk mengatasi masalah dan mengurangi angka kematian bayi karena infeksi tali pusat atau tetanus neonaturum, seperti yang disampaikan oleh Menteri kesehatan yaitu menggunakan strategi yang pada dasarnya menekan pada penyediaan layanan maternal dan neonatal berkualitas yang *cost-effective* yang tertuang dalam tiga pesan kunci, yaitu setiap kehamilan diberikan *Toksoid Tetanus*, sterilisasi alat, penyuluhan mengenai perawatan tali pusat yang benar pada masyarakat. Untuk menjamin keberhasilan pelaksanaan tersebut, maka telah ditetapkan target untuk AKB pada 2015 sebesar 23/1000 kelahiran hidup (Departemen Kesehatan RI,2009).

Alasan dilakukan penelitian ini karena tingginya angka kematian bayi di Indonesia yakni 34/1000 kelahiran hidup. Salah satu penyebab dari kematian neonatal dini adalah infeksi tetanus neonatorum yang disebabkan oleh

perawatan tali pusat yang tidak benar dan steril, masih kurangnya pengetahuan tentang cara perawatan tali pusat. Penelitian yang dilakukan Icha Mubarakah Pujiastuti di Surakarta (2014), mendapatkan hasil bahwa masih banyak ibu yang kurang mengetahuai tentang cara perawatan tali pusat. Oleh karena itu berdasarkan uraian diatas, maka peneliti tertarik untuk melakukan penelitian dengan judul "Gambaran Pengetahuan dan Sikap Ibu tentang Perawatan Tali Pusat Di Rumah Bersalin Mattiro Baji Gowa".

B. Rumusan Masalah

Berdasarkan latar belakang di atas maka yang menjadi rumusan masalah dalam penelitian ini adalah "Bagaimana gambaran pengetahuan dan sikap ibu tentang perawatan tali pusat di Rumah Bersalin Mattiro Baji?"

C. Tujuan Penelitian

1. Tujuan Umum

Untuk mengetahui gambaran pengetahuan dan sikap ibu tentang perawatan tali pusat di Rumah Bersalin Mattiro Baji Gowa pada tahun 2016.

2. Tujuan Khusus

- a. Untuk mengetahui pengetahuan ibu tentang cara perawatan tali pusat
- b. Untuk mengetahui pengetahuan ibu tentang tanda dan gejala tali pusat bayi yang terinfeksi.
- c. Untuk mengetahui sikap ibu dalam melakukan perawatan tali pusat.

D. Manfaat Penelitian

1. Institusi Pendidikan

Hasil penelitian ini dapat digunakan Sebagai tambahan wacana dan bahan masukan dan sumber informasi bagi mahasiswa dalam suatu penelitian dan referensi perpustakaan yang berkaitan dengan perawatan tali pusat

2. Bagi tempat penelitian

Sebagai satu sumber informasi bagi pihak rumah bersalin mattiro baji dalam penyusunan perencanaan, pelaksanaan dan evaluasi program khususnya perawatan tali pusat

3. Bagi ibu post partum

Hasil penelitian ini diharapkan dapat menambah wawasan ilmu pengetahuan ibu sehingga dapat membantu ibu untuk merawat tali pusat dengan baik

4. Bagi Masyarakat

Penelitian ini di harapkan dapat menjadi wacana baru bagi masyarakat terutama pada ibu.

5. Penulis

Sebagai pengalaman ilmiah, yang berharga sehingga ada rasa yang puas dengan hasil penelitian yang dilakukan dapat meningkatkan pengetahuan dan menambah wawasan tentang perawatan tali pusat.



BAB II

TINJAUAN PUSTAKA

A. Tinjauan Umum Tentang Tali Pusat

1. Pengertian

Tali pusat atau dalam istilah medis dikenal dengan *umbilical cord* merupakan sebuah saluran kehidupan bagi janin selama dalam kandungan. Tali pusat memiliki peran penting dalam pertumbuhan dan perkembangan janin, melalui tali pusat inilah makanan, oksigen, serta nutrisi yang lain yang dibutuhkan oleh bayi disalurkan dari peredaran darah sang ibu (Riksani, 2012)

Tali pusat adalah saluran kehidupan bagi janin Selama di dalam kandungan. Dikatakan saluran kehidupan karena saluran inilah yang selama 9 bulan 10 hari menyuplai zat-zat gizi dan oksigen ke janin. tetapi saat bayi lahir, saluran ini sudah tidak diperlukan lagi, sehingga harus dipotong dan diikat atau dijepit (Antini dkk, 2012).



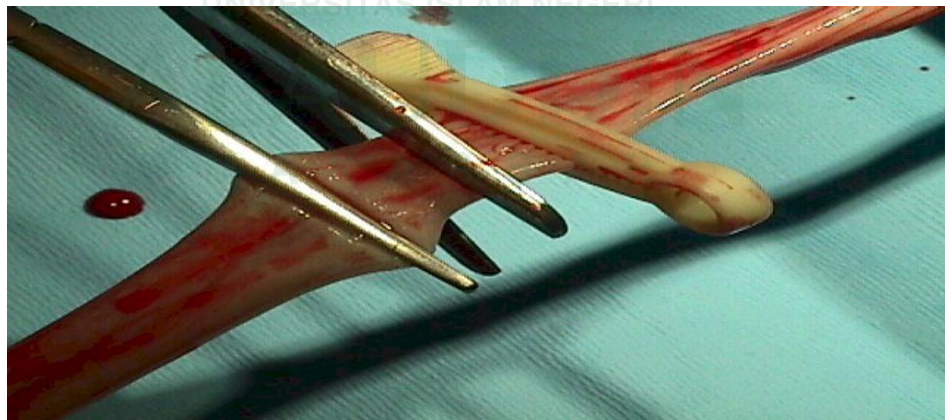
Gambar 1.1. Bayi dan tali pusat dalam Rahim ibu
Sumber: Ria Riksani, 2012

Tali pusat merentang dari umbilicus (pusat) janin ke permukaan plasenta dan mempunyai panjang normal lebih 50-55 cm, dengan ketebalan sekitar 1-2 cm. tali pusat dianggap berukuran pendek, jika panjangnya kurang dari 40 cm. Tali pusat yang terlalu panjang ataupun

terlalu pendek mempunyai dampak yang kurang baik bagi bayi. Jika tali pusat terlalu panjang, akan beresiko terjadinya lilitan di sekitar leher ataupun bagian tubuh janin lainnya. Sebaliknya, tali pusat yang terlalu pendek akan menyulitkan ketika proses persalinan berlangsung, misalnya persalinan yang tidak maju, terlepasnya plasenta dari tempatnya (*solutio plasenta*), dan efek samping pada bayi yang umumnya menyebabkan *hernia umbilicalis*/keluarnya organ dari tempat biasanya atau yang dikenal dengan burut (Riksani,2012).

2. Pemotongan Tali Pusat

Menyebabkan pemisahan fisik terakhir antara ibu dan bayi. Waktu pemotongan tali pusat tergantung dari pengalaman seorang ahli kebidanan. Pemotongan sampai denyut nadi tali pusat terhenti dapat dilakukan pada bayi normal, sedangkan pada bayi gawat (*high risk baby*) perlu dilakukan pemotongan tali pusat secepat mungkin, agar dapat dilakukan resusitasi sebaik-baiknya. Bahaya lain yang ditakutkan ialah bahaya infeksi. Untuk menghindari infeksi tali pusat yang dapat menyebabkan sepsis, meningitis, dan lain-lain, maka di tempat pemotongan, di pangkal tali pusat, serta 2,5 cm. Selanjutnya tali pusat dirawat dalam keadaan steril/bersih dan kering (Walyani dkk, 2015).



Gambar 1.2. Pengkleman Tali Pusat
Sumber :Muara P Lubis, 2008

Pemotongan tali pusat berkaitan dengan kapan waktu yang tepat untuk mengkleman atau menjepit tali pusat, diketahui ada dua perbedaan

mengenai hal ini dengan rasionalisasi dari masing-masing pendapat tersebut.

a. Penjepitan tali pusat segera setelah bayi lahir

Praktik ini umumnya didukung oleh komunitas obstetric, namun tidak digunakan di beberapa Negara. Para pendukung praktek ini mengkhawatirkan adanya efek samping pada bayi jika penjepitan tali pusat ditunda seperti adanya gawat pernafasan, polisitemia, sindrom hiperviskositas, dan hiperbilirubinemia. Penjepitan dan pemotongan tali pusat dilakukan dengan segera jika keadaan bayi gawat dan membutuhkan tindakan resusitasi

b. Penundaan Penjepitan Tali Pusat

Para pendukung penundaan penjepitan tali pusat yakni bahwa peningkatan volume darah menguntungkan dan mendukung proses fisiologis alami pada transisi kehidupan ekstrauterus. Beberapa keuntungan penundaan penjepitan tali pusat antara lain:

- 1) Berlanjutnya bolus/aliran darah teroksigenasi selama nifas pertama yang tidak teratur
- 2) Volume yang besar meningkatkan perfusi kapiler-kapiler paru-paru
- 3) Pencapaiannya oksigenasi adekuat yang lebih cepat membuat penutupan struktur janin seperti duktus arteriosus.

Untuk mendukung transfuse fisiologis, maka pada 1-3 menit pertama kehidupan letaknya bayi di atas perut pasien dalam keadaan tali pusat masih utuh. Posisi ini dapat meningkatkan aliran darah dalam jumlah sedang ke bayi baru lahir tanpa kemungkinan bahaya dari dorongan dan bolus darah yang banyak. Setelah 3 menit, sebagian besar aliran darah dari tali pusat telah masuk kedalam tubuh bayi baru lahir. (Walyani, dkk, 2015)

Menurut Walyani dkk (2015). Setelah 3 menit bayi berada di atas perut pasien, dilanjutkan prosedur pemotongan tali pusat sebagai berikut.

- 1) Klem tali pusat dengan kedua buah klem, pada titik kira-kira 2 atau 3 cm dari pangkal pusat bayi (tinggalkanlah kira-kira 1 cm di antara kedua klem tersenut).
 - 2) Potonglah tali pusat di antara kedua klem sambil melindungi perut bayi dengan tangan kiri penolong.
 - 3) Pertahankan kebersihan pada saat pemotongan tali pusat, ganti sarung tangan jika ternyata sudah kotor. Potonglah tali pusat menggunakan gunting steril atau DTT.
 - 4) Ikatlah tali pusat dengan kuat atau gunakan penjepit khusus tali pusat.
 - 5) Periksa tali pusat setiap 15 menit, apabila masih terjadi perdarahan lakukan pengikatan sekali lagi dengan ikatan yang lebih kuat.
 - 6) Pastikan dengan benar bahwa tidak ada perdarahan tali pusat. Perdarahan 30 ml dari bayi baru lahir setara dengan 600 ml pada orang dewasa.
 - 7) Jangan mengoleskan salap atau zat apapun ketempat tali pusat, hindari juga pembungkusan tali pusat. Tali pusat yang tidak tertutup akan mengering dan puput lebih cepat dengan komplikasi yang lebih sedikit.
- c. Mengikat Tali Pusat
- Setelah dipotong, tali pusat diikat menggunakan benang dengan kuat. Namun dengan perkembangan teknologi, pengikatan tali pusat saat ini dilakukan dengan menggunakan penjepitan untuk satu kali pakai sampai dengan tali pusat lepas. Penjepit ini biasanya terbuat dari plastic dan sudah dalam kemasan steril dari pabrik. Pengikatan dilakukan di jarak 2,5 cm dari umbilicus (Walyani dkk, 2015).

3. Struktur tali pusat

Menurut Riksani (2012) struktur tali pusat dibagi menjadi 3 bagian yaitu:

a. Cairan ketuban

Cairan ketuban atau dikenal sabutan amnion menutupi tali pusat. Dibawah balutan cairan amnion ini terlihat pembuluh-pembuluh darah yang terdapat dalam tali pusat :

b. Pembuluh darah

Tali pusat mengandung beberapa pembuluh darah yang berperan menghubungkan antara janin dengan plasenta. Pembuluh darah tersebut yaitu 2 pembuluh darah arteri dan 1 pembuluh darah vena. Ketiga pembuluh darah ini membentuk pilinan di dalam tali pusat.

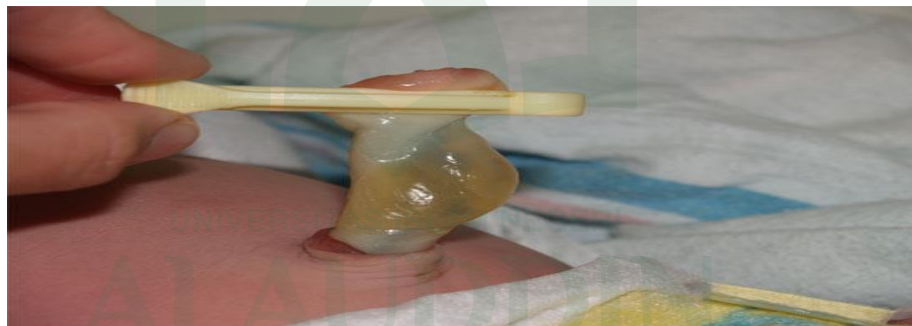
1. Pembuluh darah vena atau vena umbilicalis (pembuluh darah yang terdapat di tali pusat), berperan dalam membawahkan oksigen dan nutrisi ke sistem peredaran darah janin dari peredaran darah ibu. Darah yang sudah dibersihkan dari plasenta kejanin.
2. Pembuluh darah arteri atau Arteri Umbilicalis (pembuluh darah arteri yang terdapat di tali pusat), berperan dalam mengembalikan produk sisa dari janin ke plasenta. Dikatakan produk sisa karena oksigen dan segala nutrisi yang terkandung sudah diambil oleh janin, yang kemudian terdapat produk sisa yang akan dikembalikan ke peredaran darah ibu untuk di sekresikan (dikeluarkan dari tubuh). Pembuluh darah biasanya berukuran lebih panjang dibandingkan tali pusat. Hal inilah yang menyebabkan pembuluh darah terlihat berkelok-kelok dan juga menimbulkan tonjolan-tonjolan di atas permukaan tali pusat yang disebut dengan simpul palsu atau true knot, yang diakibatkan oleh gerakan janin selama di dalam Rahim. Namun selama simpul tersebut tidak teralu menonjol dengan kuat keluar maka tidak akan ada efek yang nyata bagi peredaran darah.



Gambar 1.4.Arteri Umbilicalis dan Vena Umbilicalis
Sumber: Ria riksani, 2012

c. Jeli Wharton

Merupakan zat yang terasa lengket dan terbuat dari substansi gelatinosa. Jeli Wharton ini mengelilingi pembuluh darah, sekaligus melindungi pembuluh darah tersebut dari tekanan. Sehingga, keberlangsungan pemberian makanan dari ibu ke janin dapat terjamin dan membantu mencegah terjadinya penekukan tali pusat saat jeli Wharton terkena udara, ia akan mengembang tebal atau tipisnya tali pusat, bergantung pada jumlah jelly Wharton yang melapisinya.



Gambar 1.5. Jely Wharton
Sumber: Ria riksani, 2012

4. Fungsi tali pusat

- a. Tali pusat merupakan jembatan penghubung antara plasenta dan janin sebagai saluran yang menghubungkan antara plasenta dan bagian tubuh janin sehingga janin mendapat asupan oksigen, makanan dan antibodi dari ibu yang sebelumnya diterima terlebih dahulu oleh plasenta melalui vena umbilicalis, darah mengalir ke plasenta melalui

tali pusat. Jumlah darah yang mengalir melalui tali pusat sekitar 400 ml per menit.

- b. Selain menyalurkan zat-zat yang bermanfaat bagi tubuh, tali pusat pun berperan sebagai saluran untuk mengeluarkan bahan-bahan sisa yang tidak dibutuhkan oleh janin seperti urea dan gas karbondioksida. Lalu, akan dikembalikan keperadaran darah ibu yang kemudian disekresikan/dikeluarkan dari tubuh ibu (Riksani, 2012).

5. Perdarahan Tali Pusat

Perdarahan yang terjadi pada tali pusat biasa timbul sebagai akibat trauma pengikatan tali pusat yang kurang baik atau kegagalan proses pembentukan thrombus normal. Selain itu sebagai petunjuk adanya penyakit pada bayi (Sukarni, 2014).

Kemungkinanlain sebab perdarahan adalah penyakit perdarahan pada neonatus dan infeksi local maupun sistemik. Tali pusat harus diawasi terus-menerus pada hari-hari pertama agar perdarahan yang terjadi dapat ditanggulangi secepatnya. Perdarahan tali pusat dapat disebabkan oleh robekan umbilikus. Komplikasi persalinan ini masih dijumpai sebagai akibat masih terjadinya partus presipitatus dan tarikan berlebihan pada lilitan atau pendeknya tali pusat pada partus normal. Robekan umbilikus disebabkan pula oleh Hematoam, varises dan aneurisme pembuluh darah, tetapi pada sebagian kasus tanpa penyebab yang jelas. Kadang-kadang secara sepiantas tidak nampak adanya perdarahan eksternal, karena darah yang keluar langsung masuk kedalam jaringan plasenta. Perdarahan karena pecahnya hematoma dapat mengakibatkan perdarahan masif, bahkan kematian bayi (Rukiyah dkk, 2013).

- a. Menurut Sukarni (2014). Penyebab perdarahan tali pusat yaitu :
 - 1) Robekan Umbilikus normal
 - a) Terjadi karena partus precipitatus, adanya trauma atau lilitan tali pusat.
 - b) Umbelikus pendek sehingga menyebabkan terjadinya tarikan yang berlebihan pada saat persalinan.

- c) Kelalaian penolong persalinan mengakibatkan tersyatnya dinding umbilicus atau plasenta saat SC.
- 2) Robekan Umbilikus Abnormal
 - a) Terjadi adanya hematoma pada umbilikus yang kemudian pecah namun perdarahan masuk kembali ke plasenta.
 - b) Sangat berbahaya pada bayi menimbulkan kematian.
 - c) Varices juga dapat menimbulkan perdarahan bila pecah.
 - 3) Robekan Pembuluh Darah Abnormal
 - a) Pecahnya pembuluh darah terjadi pada tempat percabangan tali pusat sampai ke membran tempat masuknya dalam plasenta tidak ada proteksi.
 - b) Umbilikus dengan kelainan insersi sering terjadi pada kehamilan ganda.
 - 4) Perdarahan Akibat Plasenta Praevia Dan Abrotio Plasenta
 - a) Dapat membahayakan bayi.
 - b) cenderung anemia pada kasus PP.
 - c) Abrotio plasenta m
- b. Penatalaksanaan Perdarahan Tali Pusat
- 1) Menurut Sukarni (2014). Tata laksana perdarahan tali pusat yaitu :
 - a) Penanganan disesuaikan dengan penyebab perdarahan tali pusat yang terjadi.
 - a) Penanganan awal harus dilakukan tindakan pencegahan infeksi tali pusat
 - b) Segera lakukan informed consent dan inform choise pada keluarga pasien untuk dirujuk.
 - 2) Menurut Rukiyah (2013). Penatalaksanaan perdarahan tali pusat ada tiga yaitu:
 - a) Pada perdarahan umbilicus akibat ikatan yang longgar, dapat dikencangkan kembali pengikat tali pusat. Perdarahan juga dapat disebabkan oleh jepitan atau tarikan dari klem. Jika perdarahan tidak berhenti setelah 15-20 menit maka tali

pusatnya harus segera dilakukan beberapa jahitan pada luka bekas pemotongan tersebut.

- b) Perdarahan umbilicus akibat robekan umbilicus harus segera di jahit. Kemudian segera lakukan rujukan untuk mengetahui apakah ada kelainan lain seperti kelainan anatomic pembuluh darah sehingga dapat segera dilakukan tindakan oleh dokter atau rumah sakit.
- c) Perdarahan pada abrupsio plasenta, plasenta previa dan kelainannya, bidan harus segera merujuk. Bahkan rujukan lebih baik segera dilakukan jika kelainan tersebut sudah diketahui sebelum bayi lahir sehingga dapat dilakukan tindakan sesegera mungkin untuk membuat peluang bayi baru lahir hidup lebih besar.

B. Tinjauan Umum Tentang Perawatan Tali Pusat

1. Pengertian Perawatan Tali Pusat

Perawatan adalah proses perbuatan, cara merawat, pemeliharaan, dan penyelenggaraan. Perawatan tali pusat tersebut sebenarnya sangat sederhana. Adapun yang paling penting, pastikan tali pusat dan area di sekelilingnya selalu bersih dan kering dan terhindar dari infeksi. Selalu cuci tangan menggunakan air bersih dan sabun sebelum membersihkan tali pusat. (Antini dkk, 2012).

Perawatan tali pusat merupakan tindakan keperawatan yang bertujuan untuk merawat tali pusat pada bayi baru lahir agar tetap kering dan mencegah terjadinya infeksi (Ai Nurasih dkk, 2012).

Secara normal, lama waktu hingga tali pusat lepas sekitar antara 3-6 hari. Namun, ada juga yang membutuhkan waktu yang lebih lama, yaitu sekitar 1-2 minggu. Namun tak perlu khawatir, selama tidak terlihat adanya tanda dan gejala tali pusat terinfeksi maka tidak perlu khawatir (Riksani, 2012).

a. Perawatan Tali Pusat Steril

Tali pusat yang sudah dipotong, haruslah mendapatkan perawatan yang baik agar terjaga kebersihannya dan terhindar dari kemungkinan terjadinya infeksi upaya untuk mencegah infeksi tali pusat sesungguhnya merupakan tindakan sederhana, yang terpenting adalah tali pusat selalu dalam keadaan bersih dan kering, serta selalu mencuci tangan dengan menggunakan sabun sebelum merawat tali pusat.

b. Perawatan Tali Pusat Tidak Steril

Perawatan tali pusat tidak steril dapat mengakibatkan berbagai gangguan kesehatan pada bayi, diantaranya tetanus neonatorum dan omfalitis.

1) Tetanus Neonatorum adalah suatu penyakit pada bayi baru lahir yang disebabkan oleh spora yang disebut *Clostridium tetani* yang masuk melalui tali pusat. Hal ini disebabkan akibat perawatan atau tindakan yang tidak memenuhi syarat kebersihan. Misalnya pemotongan tali pusat dengan menggunakan bambu atau gunting secara tidak steril setelah tali pusat digunting dibubuhi dengan berbagai benda yang tidak seharusnya/tidak steril. Tetanus neonatorum (tetanus pada bayi baru lahir) ini terjadi berawal dari pemotongan atau perawatan tali pusat yang tidak memerhatikan prinsip kesterilan alat yang digunakan saat merawat tali pusat.

2) Omfalitis /infeksi tali pusat

Tanda dan gejala adanya infeksi pada tali pusat adalah tali pusat basah atau lengket yang disertai bau yang tidak sedap. Penyebab infeksi ini adalah bakteri seperti stafilokokus, streptokokus, atau bakteri lainnya. Bila infeksi tidak segera di obati ketika tanda-tanda infeksi ini ditemukan, akan terjadi penyebaran ke daerah sekitar tali pusat sehingga menyebabkan kemerahan dan bengkak pada daerah tali vena pusat. Infeksi dapat menyebar ke bagian dalam tubuh disepanjang *umbilicalis* dan akan menyebabkan *thrombosis vena*/penyumbatan vena. Bila bayi mengalami sakit

yang berat, bayi akan tampak kelabu dan menderita demam yang tinggi. Pengobatan dalam stadium dini biasanya dimulai dengan pemberian serbuk antibiotic. Oleh sebab itu, penting dilakukan perawatan tali pusat dengan rutin dan cermat, serta melaporkan secara dini mungkin bila di jumpai tanda-tanda kemerahan atau pengeluaran secret/cairan dari pangkal tali pusat.

2. Tanda dan gejala terjadinya infeksi pada tali pusat yaitu sebagai berikut:
 - a. Bayi terlihat gelisah dan rewel. Hal ini sesudah anda memastikan bahwa kegelisahan bayi tidak disebabkan oleh hal lain misalnya karena pipis, pup, lapar, kepanasan, atau penyebab lainnya.
 - b. Terlihat adanya tanda kemerahan disekitar pangkal tali pusat dan perut bayi
 - c. Daerah sekitar tali pusat tercium aroma bau dan mengeluarkan nanah (nanah merupakan salah satu indikasi terjadinya infeksi).
 - d. Suhu tubuh bayi meningkat, tubuh terasa hangat atau panas. Untuk lebih akurat, anda bisa menggunakan thermometer untuk mengukur suhu tubuh bayi. Jika suhu tubuh melebihi 38 °c maka bayi sudah terkena demam.
 - e. Bisa membubuhkan obat antiseptik di area tali pusat, cukup dibubuhkan sedikit dengan menggunakan kapas.
 - f. Jika tidak teratasi dengan baik, sebaiknya segera bawa bayi ke tenaga kesehatan terdekat.

3. Merawat Tali Pusat

Perawatan tali pusat pada bayi baru lahir. Tali pusat biasanya lepas pada hari ke-7 setelah lahir dan luka baru sembuh pada hari ke-15. Infeksi pada tali pusat atau jaringan kulit di sekitar perlu dikenali secara dini dalam rangka mencegah sepsis. Infeksi tali pusat dikarnakan Pembedahan dan perawatan tali pusat yang tidak steril yaitu Bayi Panas, rewel, tidak mau menyusu.

Pemeriksaan Fisik

- a. Ada tanda tanda infeksi di sekitar tali pusat seperti kemerahan, panas, bengkak, nyeri, dan mengeluarkan pus yang berbau busuk.
- b. Infeksi tali pusat lokal atau terbatas: bila kemerahan dan bengkak terbatas pada daerah kurang dari 1cm di sekitar pangkal tali pusat
- c. Infeksi tali pusat berat atau meluas: bila kemerahan atau bengkak pada tali pusat meluas melebihi area 1 cm atau kulit di sekitar tali pusat bayi mengeras dan memerah serta bayi mengalami pembengkakan perut.
- d. Tanda sistemik: demam, takikardia, hipotensi, letargi, somnolen, ikterus

Penatalaksanaan

1) Perawatan lokal

- a. Pembersihan tali pusat dengan menggunakan larutan antiseptic (Klorheksidin atau iodium povidon 2,5%) dengan kain kasa yang bersih delapan kali sehari sampai tidak ada nanah lagi pada tali pusat.
- b. Setelah dibersihkan, tali pusat dioleskan dengan salep antibiotik 3-4 kali sehari.

2) Perawatan sistemik

Bila tanpa gejala sistemik, pasien diberikan antibiotik seperti kloksasilin oral selama lima hari. Bila anak tampak sakit, harus dicek dahulu ada tidaknya tanda-tanda sepsis. Anak dapat diberikan antibiotik kombinasi dengan aminoglikosida. Bila tidak ada perbaikan, pertimbangkan kemungkinan *Meticillin Resistance Staphylococcus aureus (MRSA)*. Kontrol kembali bila tidak ada perbaikan atau ada perluasan tanda-tanda infeksi dan komplikasi seperti bayi panas, rewel dan mulai tak mau makan.

4. Penatalaksanaan cara perawatan tali pusat dengan benar

1) Menurut Tando (2013), cara perawatan tali pusat :

- a) Pastikan tali pusat dan area disekelilingnya selalu bersih dan kering
- b) Selalu cuci tangan menggunakan air bersih dan sabun sebelum membersihkan tali pusat.

- c) Selama tali pusat belum puput, sebaiknya bayi tidak di mandikan dengan cara dicelupkan kedalam air. Cukup dilap saja dengan air hangat. Alasannya untuk menjaga tali pusat untuk tetap kering. Bagian yang selalu dibersihkan adalah pangkal tali pusat bukan atasnya. Untuk membersihkan pangkal ini, harus sedikit mengangkat (bukan menarik) tali pusat. Tali pusat harus dibersihkan sedikitnya dua kali dalam sehari.
 - d) Tali pusat tidak boleh ditutup rapat dengan apapun, karena akan membuatnya menjadi lembab dan menimbulkan resiko infeksi.
 - e) Segera datang ketempat pelayanan kesehatan bila terdapat perdarahan, merah, bernanah, atau bau.
- 2) Menurut Kementerian Kesehatan Republik Indonesia (2015), cara perawatan tali pusat :
- a) Selalu cuci tangan dengan sabun dan air bersih mengalir sebelum dan sesudah memegang bayi.
 - b) Jangan memberikan apapun pada tali pusat.
 - c) Rawat tali pusat terbuka dan kering.
 - d) Bila tali pusat kotor atau basah, cuci dengan kain bersih.
- 3) Cara perawatan Tali Pusat menurut Riksani (2012), adalah
- a) Cuci tangan terlebih dahulu sebelum menyentuh tali pusat.
 - b) Saat memandikan bayi, usahakan agar anda tidak menarik tali pusat.
 - c) Tali pusat sebaiknya tidak tertutup dengan rapat karena akan membuatnya menjadi lembab yang bisa meningkatkan risiko tumbuhnya bakteri.
 - d) Tali pusat akan terlepas dengan sendirinya, sehingga tidak dianjurkan untuk memegang atau menarik tali pusat
 - e) Tidak membubuhkan apapun ke daerah sekitar tali pusat karena dapat mengakibatkan infeksi pada tali pusat.
- 4) Menurut Johariyah (2012). Nasehat untuk merawat tali pusat yaitu :

- a) Jangan membungkus puntung tali pusat atau perut bayi atau mengoleskan cairan apapun ke puntung tali pusat
- b) Nasehati hal yang sama pada ibu dan keluarga
- c) Mengoleskan alcohol/betadin masih diperkenankan bila pemotongan tali pusat tidak steril atau DTT, akan tetapi jangan dikompres, karena akan menyebabkan lembab.
- d) Berikan nasehat kepada ibu dan keluarga sebelum meninggalkan bayi:
 - 1) Lipat popok dibawah puntung tali pusat.
 - 2) Jika puntung tali pusat kotor, bersihkan secara hati-hati dengan air DTT dan sabun dan segera keringkan secara seksama dengan menggunakan kain bersih.
 - 3) Jelaskan kepada ibu bahwa harus mencari bantuan jika pusat menjadi merah, bernanah, berdarah dan berbau
 - 4) Jika pangkal pusat menjadi merah, mengeluarkan nanah dan atau darah segera rujuk ke fasilitas kesehatan.

Dengan demikian, perawatan tali pusat harus ditangani oleh orang-orang yang ahli atau orang-orang yang berkompoten di bidang tersebut sehingga tidak menimbulkan bahaya atau penyakit terhadap bayi yang baru dilahirkan. Menunaikan amanah adalah wajib hukumnya. Amanah wajib disampaikan kepada yang berhak menerimanya. Hal ini sesuai dengan firman Allah swt, amanah itu diberikan kepada ahli atau pakarnya.

حَكِّمُوا أَنْ النَّاسِ بَيْنَ حَكْمَتُمْ وَإِذَا أَهْلَهَا إِلَى الْأَمْنَتِ تَوَدُّوْا أَنْ يَأْمُرَكُمْ اللَّهُ إِنَّ

بَصِيرًا سَمِعًا كَانَ اللَّهُ إِنَّ بِهِ يَعْظُمُكُمْ نِعْمًا اللَّهُ إِنَّ بِالْعَدَلِ

Terjemahanya :

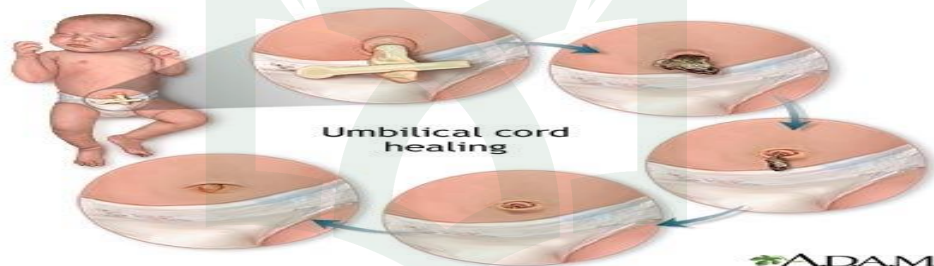
Sesungguhnya Allah menyuruh kamu menyampaikan amanah kepada yang berhak menerimanya, dan (menyuruh kamu) apabila menetapkan hukum di antara manusia supaya kamu menetapkan dengan adil. Sesungguhnya Allah memberi pengajaran yang

sebaik-baiknya kepadamu. Sesungguhnya Allah adalah Maha Mendengar lagi Maha Melihat. (QS, An-Nisa: 58)

Ayat tersebut diatas menjelaskan bahwa Allah SWT menyuruh menyampaikan amanah kepada yang berhak menerimanya dalam hal ini kita sebagai seorang bidan hendaknya memberikan informasi kepada pasien mengenai kesehatan. terutama dalam hal memberikan informasi kepada ibu post partum tentang pentingnya melakukan perawatan tali pusat yang baik dan benar agar bayi terhindar dari infeksi tali pusat.

5. Tujuan Perawatan Tali Pusat

Tujuan perawatan tali pusat adalah mencegah terjadinya infeksi dan mempercepat pemisahan tali pusat dari perut bayi yaitu dengan cara membiarkan tali pusat mengering secara alami, tanpa membubuhkan alkohol atau ramuan lainnya.



Gambar: Proses tali pusat terlepas
Sumber : Ria riksani, 2012

C. Tinjauan Umum Tentang Pengetahuan

1. Definisi Pengetahuan

Pengetahuan dapat diperoleh seseorang secara alami atau diintervensi baik langsung maupun tidak langsung. Perkembangan teori pengetahuan telah berkembang sejak lama. Filsuf pengetahuan yaitu “Plato” menyatakan pengetahuan sebagai “kepercayaan sejati yang dibenarkan (valid)”. Dalam Kamus Besar Bahasa Indonesia (2005), pengetahuan adalah sesuatu yang diketahui berkaitan dengan proses pembelajaran. Proses belajar ini dipengaruhi berbagai faktor dari dalam, seperti motivasi dan faktor luar berupa sarana informasi yang tersedia,

serta keadaan social budaya. Menurut Notoatmodjo (2007) Pengetahuan adalah hasil tahu dan ini terjadi setelah orang melakukan penginderaan terhadap suatu objek tertentu, pengetahuan terjadi melalui panca indra manusia, yakni : indra penglihatan, pendengaran, penciuman, rasa dan raba. Sebagian besar pengetahuan dipengaruhi oleh mata dan telinga. Pengetahuan adalah informasi atau maklumat yang diketahui atau disadari oleh seseorang (Budiman, 2013)..

Dalam al-Qur'an dijelaskan bahwa orang yang memiliki ilmu pengetahuan akan ditinggikan derajatnya oleh Allah SWT. Sebagaimana firman Allah SWT dalam Q.S al-Mujadalah (58): 11 yang berbunyi:

۞ لَمَّا لَمْ يَفْسَحْ فَأَفْسَحُوا الْمَجْلِسَ فِي تَفْسُحِ الْكُفَىٰ إِذَاءَ أَمْنُوا الَّذِينَ يَتَأْتِيهَا
 ۞ سَتِ الْعِلْمُ أَوْ تَوَأَوْ الَّذِينَ مِنْكُمْ ءَامَنُوا الَّذِينَ اللَّهُ يَرَفَعُ فَاذْشُرُوا وَأَنْشُرُوا قِيلَ وَإِذَا كَلِمَةٌ
 خَيْرٌ تَعْمَلُونَ بِمَا وَاللَّهُ دَرَجَاتٌ

Terjemahannya :

“Hai orang-orang yang beriman apabila kamu dikatakan kepadamu berlapang-lapanglah dalam majelis, maka lapangkanlah niscaya Allah akan memberi kelapangan untukmu. Dan apabila dikatakan: berdirilah kamu, maka berdirilah, niscaya Allah akan meninggikan orang-orang yang beriman di antaramu dan orang-orang yang yang diberi ilmu pengetahuan beberapa derajat. Dan Allah Maha mengetahui apa yang kamu kerjakan.”(Q.S al-Mujadalah (58): 11).

Dalam tafsir Shafwah at-Tafaasir, ayat ini menjelaskan untuk saling memberi kelapangan yaitu pada apa-apa yang dibutuhkan manusia pada tempat, rizki, hati dan juga menunjukkan bahwa setiap orang yang meluaskan majelis untuk beribadah kepada Allah akan membuka pintu-pintu kebaikan dan kebahagiaan dan Allah akan meluaskan baginya dunia dan akhirat.

Dalam tafsir al-Mishbah, ilmu yang dimaksud oleh ayat diatas bukan hanya ilmu agama, tetapi ilmu apapun yang bermanfaat. Dan dalam

pandangan al-Qur'an ilmu tidak hanya ilmu agama, tetapi juga yang menunjukkan bahwa ilmu itu haruslah menghasilkan rasa takut dan kagum pada Allah SWT, yang pada gilirannya mendorong yang berilmu untuk mengamalkan ilmunya serta memanfaatkan untuk kepentingan makhluk.

Maksud ayat diatas juga adalah membagi kaum beriman kepada duakelompok besar, yang pertama sekedar beriman dan beramal saleh, dan yang kedua beriman dan beramal saleh serta memiliki pengetahuan. Derajat kelompok kedua ini menjadi lebih tinggi, bukan saja karena nilai ilmu yang disandangnya, tetapi juga amal dan pengajarannya kepada pihak lain baik secara lisan, atau tulisan maupun dengan keteladanan (Shihab, M. Quraish, vol 12, 2002)

Dalam al-Qur'an juga dijelaskan bahwa terdapat perbedaan antara orang mengetahui dan yang tidak mengetahui, sebagaimana firman Allah SWT dalam Q.S az-Zumar : 9 yang berbunyi :

بَبِأُولُوْاٰیۡتٍ ذَكَرۡۙ اِنَّمَا يَعۡلَمُوۡنَ لَا وَاَلَّذِیۡنَ یَعۡلَمُوۡنَ الَّذِیۡنَ یَسۡتَوِیۡ هَلۡ قُلۡ

الْاٰر

Terjemahnya :

Katakanlah : “adakah sama orang-orang yang mengetahui dengan orang-orang yang tidak mengetahui ?” sesungguhnya orang yang barakallah yang dapat menerima pelajaran. (Q.S. Az-Zumar : 9)

Ayat tersebut merupakan salah satu diantara dalil yang menunjukkan keutamaan ilmu dan orang yang berilmu. Ayat diatas menjelaskan bahwa tidak sama orang yang berilmu dan yang tidak berilmu, sebagaimana tidak sama orang yang mendengar dan yang tuli, yang melihat dengan yang buta. Ilmu adalah cahaya yang dengannya manusia mendapat petunjuk, yang dengannya manusia keluar dari kegelapan menuju cahaya. Seseorang yang berilmu tentunya akan memiliki beberapa sikap salah satunya sikap terhadap dirinya sendiri.

Seseorang yang berilmu akan dapat berinteraksi dengan dirinya sendiri dengan baik yaitu melakukan hal-hal yang bermanfaat bagi dirinya sendiri, salah satunya dalam urusan kesehatan.

Ilmu pengetahuan sangatlah penting dan berharga apabila bila berguna bagi orang banyak. Tentunya akan lebih melekat lagi ilmu itu pada diri kita. Terutama dalam beribada, dengan berilmu kita akan bisa membedakan mana yang baik dan buruk dimata Allah SWT. Dan kita akan lebih mengontrol diri kita dalam berbuat.

Pengetahuan itu sendiri dipengaruhi oleh faktor pendidikan formal. Pengetahuan sangat erat hubungannya dengan pendidikan, dimana diharapkan bahwa dengan pendidikan yang tinggi maka orang tersebut akan semakin luas pula pengetahuannya. Akan tetapi perlu ditekankan, bukan berarti seseorang yang berpendidikan rendah mutlak berpengetahuan rendah pula. Pengetahuan seseorang tentang suatu objek mengandung dua aspek, yaitu aspek positif dan negatif. Kedua aspek ini yang akan menentukan sikap seseorang semakin banyak aspek positif dan objek yang diketahui, maka akan menimbulkan sikap makin positif terhadap objek tertentu (Dewi dan Wawan, 2010).

2. Jenis Pengetahuan

Menurut Budiman(2013), jenis pengetahuan dibedakan menjadi dua, yaitu:

a. Pengetahuan Implisit

Pengetahuan implisit adalah pengetahuan yang masih tertanam dalam bentuk pengalaman seseorang dari beberapa faktor-faktor yang tidak bersifat nyata seperti keyakinan pribadi, perspektif, dan prinsip

b. Pengetahuan Eksplisit

Pengetahuan eksplisi adalah pengetahuan yang telah didokumentasikan atau disimpan dalam wujud nyata, bisa dalam wujud perilaku kesehatan. Pengetahuan nyata dideskripsikan dalam tindakan-tindakan yang berhubungan dengan kesehatan (Budiman, 2013)

3. Tahapan Pengetahuan

Pengetahuan yang dicakup di dalam domain kognitif mempunyai 6 tingkat, yakni:

a) Tahu (*Know*)

Tahu diartikan sebagai mengingat suatu materi yang telah dipelajari sebelumnya. Termasuk ke dalam pengetahuan tingkat ini adalah mengingat kembali (*recall*) terhadap suatu yang spesifik dari seluruh bahan yang dipelajari atau rangsangan yang telah diterima. Oleh sebab itu, “tahu” ini adalah merupakan tingkat pengetahuan yang paling rendah.

b) Memahami (*Comprehension*)

Memahami diartikan sebagai suatu kemampuan menjelaskan cara benar tentang objek yang diketahui, dan dapat menginterpretasi materi tersebut secara benar. Orang yang telah paham terhadap objek atau materi harus dapat menjelaskan, menyebutkan contoh, menyimpulkan, meramalkan, dan sebagainya terhadap objek yang dipelajari.

c) Aplikasi (*Application*)

Aplikasi diartikan sebagai kemampuan untuk menggunakan materi yang telah dipelajari pada situasi atau kondisi real (sebenarnya).

d) Analisis (*Analysis*)

Analisis adalah suatu kemampuan untuk menjabarkan materi atau suatu objek kedalam komponen-komponen tetapi masih di dalam suatu struktur organisasi tersebut dan masih ada kaitannya satu sama lain.

e) Sintesis (*Syntesis*)

Menunjukkan pada suatu kemampuan untuk meletakkan atau menghubungkan bagian-bagian di dalam suatu bentuk keseluruhan.

f) Evaluasi (*Evaluation*)

Evaluasi ini berkaitan dengan kemampuan untuk melakukan justifikasi atau penilaian terhadap suatu materi atau objek (Notoatmodjo, 2007).

4. Faktor – Faktor yang Mempengaruhi Pengetahuan

a. Pendidikan

Pendidikan adalah suatu usaha untuk mengembangkan kepribadian dan kemampuan didalam dan diluar sekolah (baik formal maupun nonformal),berlangsung seumur hidup. Pendidikan adalah sebuah proses perubahan sikap dan tata laku seseorang atau kelompok dan juga usaha mendewasakan manusia melalui upaya pengajaran dan penelitian. Pendidikan mempengaruhi proses belajar, makin tinggi pendidikan seseorang makin mudah orang tersebut untuk menerima informasi. Dengan pendidikan tinggi, maka seseorang akan cenderung untuk mendapatkan informasi baik dari orang lain maupun media massa. Semakin banyak informasi yang masuk semakin banyak pula pengetahuan yang didapat tentang kesehatan. Pengetahuan sangat erat kaitannya dengan pendidikan tinggi, orang tersebut akan semakin luas pula pengetahuannya. Namun, perlu ditekankan bahwa seorang yang berpendidikan rendah tidak berarti mutlak berpengetahuan rendah pula. Peningkatan pengetahuan tidak mutlak diperoleh pendidikan nonformal. Pengetahuan seseorang tentang suatu objek juga mengandung dua aspek yaitu aspek positif dan aspek negatif. Kedua aspek inilah yang akhirnya menentukan sikap seseorang terhadap objek tertentu. Semakin banyak aspek positif dari objek yang diketahui akan menumbuhkan sikap makin positif terhadap objek tersebut.

b. Informasi/media massa.

Informasi yang diperoleh baik dari pendidikan formal maupun non formal dapat memberikan pengaruh jangka pendek (*immediate impact*) sehingga menghasilkan perubahan atau peningkatan kemajuan. Majunya teknologi akan bersedia bermacam-macam media massa yang dapat mempengaruhi pengetahuan masyarakat tentang inovasi baru. Sebagai sarana komunikasi, berbagai bentuk media massa seperti televisi, radio, surat kabar, majalah dan lain-lain. Dalam

penyampaian informasi sebagai tugas pokoknya, media massa membawa pula pesan-pesan yang berisi sugesti yang dapat mengarahkan opini kognitif baru bagi terbentuknya pengetahuan terhadap hal tersebut.

c. Sosial Budaya dan Ekonomi

Kebiasaan dan tradisi yang dilakukan orang-orang tanpa melalui penalaran apakah yang dilakukan baik atau buruk. Dengan demikian seseorang akan bertambah pengetahuannya walaupun tidak melakukan. Status ekonomi seseorang juga akan menentukan tersedianya suatu fasilitas yang diperlukan untuk kegiatan tertentu sehingga status sosial ekonomi ini akan mempengaruhi pengetahuan seseorang.

d. Lingkungan.

Lingkungan adalah segala sesuatu yang ada disekitar individu, baik lingkungan fisik, biologis, maupun sosial. Lingkungan berpengaruh terhadap proses masuknya pengetahuan kedalam individu yang berada di lingkungan tersebut. Hal ini terjadi karena adanya interaksi timbal balik ataupun tidak, yang akan direspon sebagai pengetahuan oleh setiap individu.

e. Pengalaman.

Pengalaman sebagai sumber pengetahuan adalah suatu cara untuk memperoleh kebenaran pengetahuan dengan cara mengulang kembali pengetahuan yang diperoleh dalam memecahkan masalah yang dihadapi masa lalu. Pengalaman belajar dalam bekerja yang dikembangkan memberikan pengetahuan dan keterampilan professional serta pengalaman belajar selama bekerja akan dapat mengembangkan kemampuan mengambil keputusan yang merupakan manifestasi dari keterpaduan menalar secara ilmiah dan etik yang bertolak dari masalah nyata dalam bidang kerjanya.

f. Usia

Usia mempengaruhi terhadap daya tangkap dan pola pikir seseorang. Semakin bertambahnya usia akan semakin berkembang pula daya tangkap dan pola pikirnya, sehingga pengetahuan yang diperolehnya semakin membaik. Pada usia madya individu akan lebih berperan aktif dalam masyarakat dan kehidupan sosial serta lebih banyak melakukan persiapan melakukan demi suksesnya upaya menyesuaikan diri menuju usia tua, selain itu orang usia madya akan lebih banyak menggunakan banyak waktu untuk membaca.

5. Cara Memperoleh Pengetahuan

Menurut Notoatmodjo (2010), dan berbagai macam cara yang telah digunakan untuk memperoleh kebenaran pengetahuan sepanjang sejarah, dapat dikelompokkan menjadi dua, yakni :

a. Cara tradisional atau non ilmiah, yakni tanpa melalui penelitian ilmiah. Cara kuno atau tradisional ini dipakai orang untuk memperoleh kebenaran pengetahuan, sebelum ditemukannya metode ilmiah atau metode penemuan. Secara sistematis dan logis adalah dengan cara non ilmiah, tanpa melalui penelitian.

b. Cara modern atau ilmiah, yakni melalui proses penelitian

Cara baru atau modern dalam memperoleh pengetahuan pada dewasa ini lebih sistematis, logis, dan ilmiah. Cara ini disebut metode penelitian ilmiah, atau populer disebut metodologi penelitian (*research methodology*)

6. Cara Pengukuran Pengetahuan

Pengukuran pengetahuan dapat dilakukan dengan memberikan seperangkat alat tes/kuesioner tentang objek pengetahuan yang mau diukur. Selanjutnya dilakukan penilaian dimana setiap jawaban benar dari masing-masing pertanyaan diberi nilai 1 jika salah diberi nilai 0 (Notoatmodjo, 2003).

Arikunto (2010) membuat kategori tingkat pengetahuan seseorang menjadi tiga tingkatan yang didasarkan pada nilai persentase yaitu sebagai berikut :

- a. Tingkat pengetahuan kategori baik jika nilainya $\geq 75\%$
- b. Tingkat pengetahuan kategori cukup jika nilainya $56 - 74\%$
- c. Tingkat pengetahuan kategori baik jika nilainya $< 55\%$

D. Tinjauan Umum Tentang Sikap

1. Pengertian Sikap

Masih menurut Notoatmodjo (2007), sikap merupakan reaksi atau respon yang masih tertutup dari seseorang terhadap suatu stimulus atau objek. Dapat disimpulkan bahwa manifestasi sikap itu tidak dapat langsung dilihat, tetapi hanya dapat ditafsirkan terlebih dahulu. Sikap belum merupakan suatu tindakan atau aktivitas, akan tetapi merupakan predisposisi tindakan suatu perilaku. Alport (1954) yang dikutip Notoatmodjo (2007) menjelaskan bahwa sikap itu mempunyai 3 komponen pokok yaitu :

- a. Kepercayaan (keyakinan), ide dan konsep terhadap suatu objek
- b. Kehidupan emosional atau evaluasi terhadap suatu objek
- c. Kecenderungan untuk bertindak (*tend to behave*)

2. Komponen Sikap

a) Kesadaran

Dengan adanya kesadaran, maka seseorang akan lebih peka terhadap sesuatu untuk bagaimana menyikapinya

b) Perasaan

Perasaan adalah segmen emosional atau perasaan dari sebuah sikap, yang menimbulkan hasil akhir perilaku.

c) Perilaku

Merupakan sikap merujuk pada suatu maksud untuk berperilaku dalam cara tertentu terhadap sesuatu atau seseorang.

3. Faktor-faktor yang mempengaruhi sikap

Berikut adalah faktor-faktor yang mempengaruhi sikap. Menurut Azwar (2007) :

- a. Pengalaman pribadi.
Pengalaman yang telah didapatkan sebelumnya akan menjadi pembelajaran yang akan membentuk sikap.
- b. Pengaruh orang lain yang dianggap penting.
Orang lain disekitar kita merupakan salah satu diantara komponen social yang ikut mempengaruhi sikap kita seseorang yang kita anggap.penting akan banyak mempengaruhi pembentukan sikap kita terhadap sesuatu
- c. Pengaruh budaya.
Kebudayaan mempunyai pengaruh besar terhadap pembentukan sikap kita terutama kebudayaan dimana kita hidup dan dibesarkan.
- d. Media massa
Berbagai bentuk media massa seperti televisi, radio, surat kabar, majalah, dan lain-lain mempunyai pengaruh besar dalam pembentukan opini dan kepercayaan orang.
- e. Lembaga pendidikan dan lembaga agama
Kedua lembaga diatas, mempunyai pengaruh dalam pembentukan sikap karena budaya meletakkan dasar pengertian dan konsep moral dalam diri individu. Pemahaman akan baik dan buruk, garis pemisah antara sesuatu yang boleh dan tidak boleh dilakukan, diperoleh dari pendidikan dan pusat keagamaan serta ajarannya.
- f. Pengaruh faktor emosional
Adalah suatu bentuk sikap merupakan pernyataan yang disadari oleh emosi yang berfungsi sebagai penyaluran frustasi atau pengalihan bentuk mekanisme pertahanan ego.Sikap ini dapat merupakan sikap yang sementara dan segera berlalu begitu frustasi telah hilang.Akan tetapi dapat pula merupakan sikap yang dapat bertahan lama.

4. Tahapan Sikap

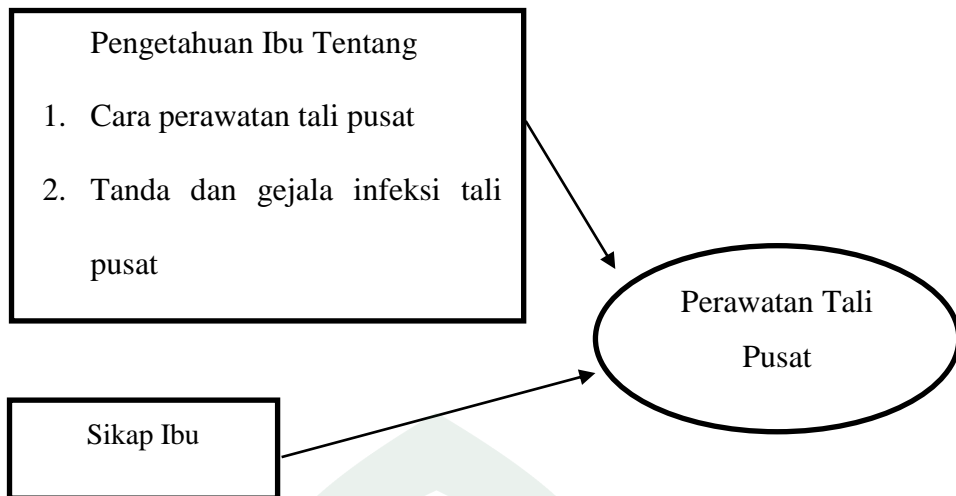
Dengan kata lain, fungsi sikap merupakan (reaksi terbuka) atau aktivitas, akan tetapi merupakan predisposisi perilaku (tindakan) atau reaksi tertutup. Seperti halnya pengetahuan, sikap terdiri dari beberapa tingkatan yaitu :

- a. Menerima (*receiving*), yaitu sikap dimana seseorang atau subjek mau dan memperhatikan stimulus yang diberikan (objek)
- b. Menanggapi (*responding*), yaitu sikap memberikan jawaban atau tanggapan terhadap pertanyaan atau objek yang dihadapi
- c. Menghargai (*valuing*), yaitu sikap dimana subjek atau seseorang memberikan nilai yang positif terhadap objek atau stimulus. Dalam arti membahasnya dengan orang lain dan bahkan mengajak atau mempengaruhi orang lain merespon
- d. Bertanggungjawab (*responsible*), sikap yang paling tinggi tindakannya adalah bertanggungjawab terhadap apa yang diyakininya.

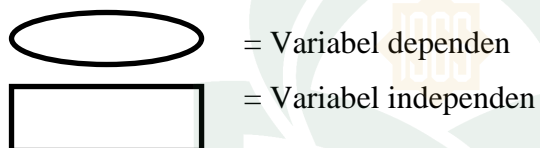


E. Kerangka Konsep

1. Kerangka Konsep



Keterangan :



2. Defenisi Operasional Dan Kriteria Objektif

1. Pengetahuan

1) Definisi Operasional

Pengetahuan adalah pikiran manusia sebagai hasil penggunaan pancaindranya. Gambaran pengetahuan yang dimaksud adalah segala sesuatu yang diketahui oleh responden tentang pengertian pengetahuan dan cara perawatan tali pusat.

2) Kriteria Objektif

Berdasarkan buku yang dipaparkan oleh Budiman 2013 mengelompokkan tingkat pengetahuan menjadi tiga kategori yaitu :

Tingkat pengetahuan kategori baik jika nilainya $\geq 75\%$
 Tingkat pengetahuan kategori cukup jika nilainya 56-74%
 Tingkat pengetahuan kategori kurang jika nilainya $< 55\%$

2. Sikap

a. Definisi sikap

Sikap adalah perasaan atau pikiran manusia yang kurang lebih bersifat permanen mengenai aspek tertentu.

b. Kriteria objektif

Dalam Skala Likert, terdapat beberapa kategori yaitu Sangat Setuju (SS), Setuju (S), Ragu – Ragu (RR), Tidak Setuju (TS), Sangat Tidak Setuju (STS) dengan masing – masing nilai berdasarkan pernyataan positif atau negatif.

Pernyataan Positif	Nilai	Pernyataan Negatif	Nilai
Sangat Setuju	5	Sangat Setuju	1
Setuju	4	Setuju	2
Ragu – ragu	3	Ragu – ragu	3
Tidak Setuju	2	Tidak Setuju	4
Sangat Tidak Setuju	1	Sangat Tidak Setuju	5

Cara interpretasi dapat berdasarkan presentase sebagai berikut :

Angka 0 – 20% : Sangat Tidak Setuju (sangat tidak baik)

Angka 21 – 40% : Tidak Setuju (tidak baik)

Angka 41 – 60% : Ragu – Ragu

Angka 61 – 80% : Setuju (Baik)

Angka 81 – 100% : Sangat Setuju (Sangat Baik)

3. Cara perawatan tali pusat

a. Definisi Operasional

Cara perawatan tali pusat selalu mencuci tangan menggunakan air bersih dan sabun sebelum membersihkan tali pusat, pastikan tali pusat dan area di sekelilingnya selalu bersih dan kering, tidak membubuhkan apapun ke daerah sekitar tali pusat karena dapat mengakibatkan infeksi pada tali pusat. Tali pusat akan terlepas dengan sendirinya, sehingga tidak dianjurkan untuk memegang atau menarik tali pusat (Riksani, 2012)

b) Kriteria Objektif

Tingkat pengetahuan kategori baik jika nilainya $\geq 75\%$

Tingkat pengetahuan kategori cukup jika nilainya 56-74%

Tingkat pengetahuan kategori kurang jika nilainya <55%

4. Tanda dan gejala infeksi tali pusat

a. Definisi Operasional


Bayi terlihat gelisah dan rewel, terlihat adanya tanda kemerahan disekitar pangkal tali pusat, suhu tubuh bayi meningkat dan perut bayi daerah sekitar tali pusat tercium aroma bau dan mengeluarkan nanah.

b. KriteriaObjektif :

Tingkat pengetahuan kategori baik jika nilainya $\geq 75\%$

Tingkat pengetahuan kategori cukup jika nilainya 56-74%

Tingkat pengetahuan kategori kurang jika nilainya <55%



BAB III

METODE PENELITIAN

A. Jenis dan Rencana Penelitian

Ditinjau dari segitujuan penelitian yang hendak dicapai, penelitian ini menggunakan penelitian *deskriptik kuantitatif*. Menurut Notoatmodjo (2010), *deskriptik kuantitatif* adalah penelitian yang dilakukan dengan tujuan untuk membuat gambaran atau diskripsi suatu keadaan secara objektif.

Dalam hal ini penulis menggunakan penelitian Deskriptif untuk mengetahui Gambaran Pengetahuan dan sikap ibu post partum tentang perawatan tali pusat di Rumah Bersalin mattiro baji gowa tahun 2016.

B. Tempat dan waktu penelitian

1. Tempat penelitian

Penelitian ini dilaksanakan di Rumah Bersalin Mattiro Baji Gowa

2. Waktu penelitian

Penelitian ini dilaksanakan pada bulan Juni tahun 2016

C. Populasi dan sampel

a. Populasi

Menurut Sugiyono (2012). Populasi adalah wilayah generalisasi yang terdiri subjek/subjek yang mempunyai kualitas dan karakteristik tertentu yang ditetapkan oleh peneliti untuk dipelajari dan kemudian ditarik kesimpulanya. Dalam hal ini adalah ibu post partum di rumah bersalin mattiro baji gowa, dari hasil survey satu tahun terakhir 2015 jumlah populasi sebanyak ± 645 orang. Dengan demikian diperoleh jumlah ibu post partum dalam satu bulannya ± 54 orang.

b. Sampel Penelitian

Sampel adalah bagian dari jumlah dari jumlah karekteristik yang dimiliki oleh populasi tersebut (Sugiyono, 2012). Sedangkan menurut Notoatmodjo (2012), sampel adalah objek yang diteliti dan dianggap mewakili seluruh populasi ± 54 sampel.

Agar karakteristik sampel tidak menyimpang dari populasinya, maka sebelum dilakukan pengambilan sampel perlu ditentukan kriteria inklusi, maupun kriteria eksklusi. Kriteria inklusi adalah kriteria atau ciri-ciri yang harus terpenuhi oleh setiap anggota populasi yang dapat diambil sebagai sampel. Sedangkan kriteria eksklusif adalah ciri-ciri anggota populasi yang tidak dapat diambil sebagai sampel (Notoatmodjo, 2012). Dalam penelitian ini terdapat kriteria inklusi dan eksklusi yaitu :

1. Kriteria Inklusi

- 1). Ibu post partum yang memiliki bayi
- 2). Ibu yang memahami baca dan tulis
- 3). Ibu yang sehat jasmani dan rohani

2. Kriteria Eksklusi

- 2). Ibu post partum yang sedang sakit berat
- 3). Ibu post partum yang tidak bersedia menjadi responden

Rumus :

$$n = \frac{N}{1 + N (d)^2}$$

Keterangan : UNIVERSITAS ISLAM NEGERI

N = Besar Populasi

n = Besar Sampel

d = Tingkat Kepercayaan/ketepatan yang diinginkan

Diketahui N = 54

d = 0,05

Penyelesaian

$$N = \frac{54}{1 + 54 (0,05)^2}$$

$$n = \frac{54}{1 + 54 (0,0025)}$$

$$n = \frac{54}{1+0,135}$$

$$n = \frac{54}{1,135}$$

$$n = 47$$

D. Teknik pengambilan sampel (sampling)

Pengambilan sampel dilakukan secara *purposive sampling* dimana semua ibu yang memiliki bayi baru lahir yang memenuhi kriteria objektif pada saat melakukan penelitian dipilih sebagai sampel.

E. Instrumen penelitian

Alat yang digunakan dalam penelitian ini menggunakan kuesioner atau pertanyaan.

F. Metode pengumpulan data

Pengumpulan data dalam penelitian ini adalah data primer yang menggunakan daftar pertanyaan atau kuesioner yang diberikan kepada ibu yang post partum di Rumah Bersalin Mattiro Baji Gowa yang ditemui pada saat penelitian dilakukan dan bersedia untuk menjadi responden.

G. Metode pengolahan data dan analisis data

Data yang diperoleh dari pengumpulan data selanjutnya diolah secara manual menggunakan kalkulator dengan rumus sebagai berikut :

$$S = R$$

Keterangan:

S = Skor yang diperoleh

R = Jawaban yang benar

Data yang telah diolah selanjutnya dianalisis secara deskriptif, dengan melihat presentase data yang terkumpul dan disajikan table distribusi frekuensi kemudian dicari besarnya presentase jawaban masing-masing responden dan selanjutnya dilakukan pembahasan dengan menggunakan teori kepustakaan yang ada. Analisis data dilakukan dengan menggunakan rumus distribusi frekuensi sebagai berikut:

$$P = f/n \times 100\%$$

Keterangan:

P = Persentase yang dicari

f = Frekuensi factor variable

n = Jumlah sampel

H. Penyajian data

Penyajian data dilakukan dengan langkah-langkah sebagai berikut:

1. Editing

Memeriksa kembali kebenaran pengisian dengan tujuan agar data yang masuk dapat diolah secara benar sehingga pengolahan data dikelompokkan dengan menggunakan aspek pengaturan.

2. Coding

Pemberian nilai atau kode pada pilihan jawaban yang sudah lengkap diberiskor (1) untuk jawaban yang benar dan skor (0) untuk jawaban yang salah.

3. Tabulating

Pengolahan dan penyajian data dalam bentuk table deskriptif sederhana. Bertujuan untuk mempermudah analisa data dan pengolahan data serta pengambilan kesimpulan, data dimasukkan dalam bentuk table distribusi frekuensi.

I. Etika penelitian

Etika penelitian bertujuan untuk melindungi hak-hak subjek antara lain menjamin kerahasiaan identitas responden dan kemungkinan terjadi ancaman terhadap responden. Sebelum pelaksanaan penelitian, kepada responden diberikan lembar persetujuan tentang kesediaan responden menjadi partisipan dalam penelitian ini, dengan terlebih dahulu membaca, mengerti dan memahami isi surat persetujuan tersebut. Apabila responden bersedia, maka responden dipersilahkan untuk menandatangani surat pernyataan lembaran persetujuan tersebut. Tetapi jika responden tidak bersedia atau menolak untuk menjadi partisipan dalam penelitian ini, maka tidak ada paksaan dan ancaman pada responden tersebut.

Masalah etika dalam penelitian kebidanan merupakan masalah yang sangat penting, mengingat dalam penelitian ini menggunakan manusia sebagai subjek.

Dalam penelitian ini, menekankan pada masalah etika yang meliputi:

1. Tanpa nama (*Anonimity*)

Untuk menjaga kerahasiaan identitas responden, peneliti tidak mencantumkan nama responden pada lembaran kuesioner yang diisi oleh responden. Lembar tersebut hanya diberi kode tertentu.

2. Kerahasiaan (*Confidentiality*)

Kerahasiaan informasi yang telah dikumpulkan dari responden dijamin kerahasiaannya. Hanya kelompok data tertentu saja yang dilaporkan pada hasil penelitian.

BAB IV HASIL DAN PEMBAHASAN

A. Hasil Penelitian

Berdasarkan hasil penelitian mengenai Gambaran Pengetahuan Dan Sikap Ibu Post Partum Tentang Perawatan Tali Pusat Di Rumah Bersalin Mattiro Baji Gowa Tahun 2016 yang dilakukan mulai tanggal 22 juni - 18 juli 2016. Populasi dalam penelitian ini adalah semua ibu post partum periode Oktober-November tahun 2016 berjumlah 54 orang ibu post partum. Jumlah sampel sebanyak 47 responden yang diperoleh dari rumusan besar sampel. Kuesioner dibagikan kepada 47 responden. Variable yang diteliti adalah pengetahuan dan sikap yang diperoleh melalui kuesioner dan wawancara.

Penelitian ini menggunakan metode deskriptif yaitu metode penelitian yang bermaksud memaparkan karakteristik masalah yang diteliti kemudian menarik kesimpulan berdasarkan data yang diperoleh yang dijelaskan dalam bentuk table distribusi, frekuensi, persentase sebagai berikut :

1. Karakteristik Responden

Karakteristik responden dalam penelitian ini adalah :

a. Umur

Tabel 4.1
Distribusi Frekuensi Karakteristik Ibu Post Partum Berdasarkan Umur Di RB Mattiro Baji Gowa Tahun 2016

Karakteristik	Frekuensi	Persentase (%)
<20 tahun	12	25,53
21-34 tahun	29	61,70
>35 tahun	6	12,77
Jumlah	47	100

Sumber : Data Primer 2016

Karakteristik responden menurut umur dapat dilihat pada table distribusi sebagai berikut :

Berdasarkan table 4.1 menunjukkan bahwa dari 47 responden, dapat diketahui distribusi responden berdasarkan umur ibu post partum, distribusi tertinggi pada kelompok umur 21-34 tahun sebanyak 29 responden

(61,70%), dan kemudian diikuti oleh responden umur <20 tahun sebanyak 12 responden (25,53%), dan umur yang menempati urutan terkecil yaitu kelompok umur >35 tahun sebanyak 6 responden (12,77%)

b. Pendidikan

Karakteristik responden menurut pendidikan dapat dilihat pada table 4.2 distribusi sebagai berikut :

Tabel 4.2
Distribusi Frekuensi Karakteristik Ibu Post Partum
Berdasarkan Pendidikan Di RB Mattiro
Baji Gowa 2016

Pendidikan	Frekuensi	Persentase
SD	17	36,17%
SMP	14	29,79%
SMA	13	27,66%
S1	3	6,38%
Jumlah	47	100%

Sumber : Data Primer 2016

Berdasarkan tabel 4.2 menunjukkan bahwa dari 47 responden. Pendidikan responden yang paling banyak adalah tingkatan SD sebanyak 17 responden (36,17%), kemudian SMP sebanyak 14 responden (29,79%), sedangkan SMA sebanyak 13 responden (27,66%), dan S1 sebanyak 3 responden (6,38%).

c. Pekerjaan

Karakteristik responden menurut pendidikan dapat dilihat pada table 4.3 distribusi sebagai berikut :

Tabel 4.3
Distribusi Frekuensi Ibu Post Partum Berdasarkan Pekerjaan
Di RB Mattiro Baji Gowa 2016

Pekerjaan	Frekuensi	Persentase
IRT	42	89,36%
Wiraswasta	3	6,38%
PNS	2	4,26%
Jumlah	47	100%

Sumber : Data Primer 2016

Berdasarkan tabel 4.3 menunjukkan bahwa dari 47 responden yang terbanyak pada kelompok pekerjaan sebagai Ibu Rumah Tangga (IRT) yaitu sebesar 42 responden (89,36%), sedangkan responden dengan pekerjaan wiraswasta 3 responden (6,38%), dan 2 responden (4,26%) yang bekerja sebagai PNS (Pegawai Negeri Sipil).

d. Jumlah Anak

Karakteristik responden menurut jumlah anak dapat dilihat pada table 4.4 distribusi sebagai berikut :

Tabel 4.4
Distribusi Frekuensi Ibu Post Partum Berdasarkan Jumlah Anak
Di Rumah Bersalin Mattiro Baji Gowa 2016

Anak Ke	Frekuensi	Persentase
1	19	40,43%
2	15	31,91%
3	9	19,15%
4	4	8,51%
Jumlah	47	100%

Sumber : Data Primer 2016

Berdasarkan tabel 4.4 menunjukkan bahwa dari 47 responden terbanyak anak pertama yaitu sebesar 19 responden (40,43%), sedangkan anak ke dua 15 responden (31,91%), anak ketiga 9 responden (19,15%), dan anak ke empat yaitu 4 responden (8,51%).

1. Distribusi Responden Berdasarkan Variabel Yang Diteliti

Tabel 4.5
Distribusi Frekuensi Pengetahuan Ibu Post Partum
Tentang Cara Perawatan Tali Pusat Di Rumah
Bersalin Mattiro Baji Gowa 2016

Pengetahuan	Frekuensi	Persentase
Baik	10	21,28%
Cukup	13	27,66%
Kurang	24	51,06%
Jumlah	47	100%

Sumber : Data Primer 2016

Berdasarkan tabel 4.5 menunjukkan bahwa dari 47 responden yang berpengetahuan baik yaitu 10 responden (21,28%), yang berpengetahuan Cukup yaitu 13 responden (27,66%), dan 24 responden (51,06%) yang berpengetahuan Kurang.

2. Pengetahuan ibu post partum tentang tanda dan gejala infeksi tali pusat

Tabel 4.6
Distribusi Frekuensi Pengetahuan Ibu Post Partum Tentang Tanda Dan Gejala Infeksi Tali Pusat Dirumah Bersalin Mattiro Baji Gowa 2016

Pengetahuan	Frekuensi	Persentase
Baik	12	25,53%
Cukup	18	38,30%
Kurang	17	36,17%
Jumlah	47	100%

Sumber : Data Primer 2016

Berdasarkan tabel 4.6 menunjukkan bahwa dari 47 responden yang berpengetahuan baik yaitu 12 responden (25,53%), yang berpengetahuan Cukup yaitu 18 responden (38,30%), dan 17 responden (36,17%) yang berpengetahuan Kurang.

3. Sikap ibu post partum tentang perawatan tali pusat.

Tabel 4.16
Distribusi Frekuensi Sikap Ibu Post Partum Tentang Perawatan Tali Pusat Di Rumah Bersalin Mattiro Baji Gowa Tahun 2016

Sikap	Frekuensi	Persentase
Sangat Setuju	5	10,64%
Setuju	42	89,36%
Jumlah	47	100%

Sumber : Data Primer 2016

Berdasarkan tabel 4.16 menunjukkan bahwa dari 47 responden, yang memiliki sikap sangat setuju 5 responden (10,64%) dan 42 responden (89,36%) yang memiliki sikapsetuju

B. Pembahasan

Dari hasil penelitian didapatkan bahwa pengetahuan Ibu Post Partum secara umum Tentang Perawatan Tali Pusat di Rumah Bersalin Mattiro Baji Gowa Tahun 2016. Termasuk dalam kategori kurang. Hal ini terlihat pada tabel 4.5 yang menunjukkan bahwa dari 47 responden yang berpengetahuan kurang 21 (44,68%), 20 responden (42,55%) berpengetahuan cukup, dan 6 responden (12,77%) berpengetahuan baik. Hasil penelitian ini tidak sejalan dengan penelitian yang dilakukan oleh Ari Andriani Istiqomah tentang pengetahuan ibu nifas tentang perawatan tali pusat di puskesmas Ngawen Blorin tahun 2015 yang hasilnya menunjukkan bahwa tingkat pengetahuan ibu nifas tentang perawatan tali pusat secara umum termasuk dalam kategori cukup. Hal ini terlihat dari 40 responden, 8 responden (20%) pengetahuan baik, 23 responden (57,5%) berpengetahuan cukup, dan 9 responden (22,5%) yang pengetahuan kurang.

a. Pengetahuan Responden Tentang Cara Perawatan dan Tanda Gejala Infeksi Tali Pusat

Dari hasil penelitian didapatkan pengetahuan responden tentang cara perawatan tali dari 47 responden, 10 responden (21,28%) berpengetahuan baik, berpengetahuan cukup 13 responden (27,66%) dan 24 responden (51,06%) yang berpengetahuan kurang. Maka dapat disimpulkan bahwa pengetahuan ibu tentang cara perawatan tali pusat termasuk dalam kategori kurang. Hal ini tidak sejalan dengan penelitian yang dilakukan oleh Icha Mubarakah Pujiastuti (2014) tentang cara perawatan tali pusat yang menunjukkan bahwa dari 40 ibu nifas di RB An Nur Sumber Surakarta terdapat 4 orang (10%) dalam kategori baik, 28 orang (70%) kategori cukup, dan 8 orang (20%) kategori kurang.

Menurut peneliti minimnya pengetahuan responden tentang pengetahuan cara perawatan tali pusat disebabkan rendahnya tingkat pendidikan responden dan pekerjaan responden yang mayoritas bekerja sebagai IRT yang sibuk mengurus rumah tangganya tanpa sempat mencari informasi kesehatan dalam tata cara melakukan perawatan tali pusat.

Pengetahuan responden tentang tanda dan gejala infeksi tali pusat menunjukkan bahwa dari 47 responden 12 responden (25,53%) berpengetahuan baik, 18 responden (38,30%) berpengetahuan cukup dan 17 responden (36,17%) berpengetahuan kurang. Maka dapat disimpulkan bahwa pengetahuan ibu tentang tanda dan gejala infeksi tali pusat masih dalam kategori cukup.

Hal ini dikarenakan masih kurangnya pengetahuan responden tentang cara perawatan tali pusat dan pengetahuan tentang tanda dan gejala infeksi tali pusat. Menurut Notoatmodjo (2007) Pengetahuan adalah hasil tahu dan ini terjadi setelah orang melakukan penginderaan terhadap suatu objek tertentu, pengetahuan terjadi melalui panca indra manusia, yakni : indra penglihatan, pendengaran, penciuman, rasa dan raba. Sebagian besar pengetahuan dipengaruhi oleh mata dan telinga. Pengetahuan itu sendiri dipengaruhi oleh faktor pendidikan formal. Pengetahuan erat hubungannya dengan pendidikan, dimana diharapkan bahwa pendidikan bahwa pendidikan yang tinggi maka orang tersebut akan semakin luas pengetahuannya. Karena hasil pendidikan ikut membentuk pola pikir, pola persepsi dan sikap pengambilan keputusan seseorang.

Beberapa faktor yang mempengaruhi pengetahuan, seperti pendidikan, informasi/media massa, social budaya dan ekonomi, lingkungan, pengalaman, usia, paritas, responden yang berpendidikan tinggi akan memperoleh pengetahuan yang lebih baik hal ini terlihat pada tabel 4.8 tentang cara perawatan tali pusat, yaitu menunjukkan bahwa 3 responden (6,38%) yang berpendidikan S1 memiliki pengetahuan yang baik sedangkan responden yang berpendidikan SD yaitu 15 responden (31,91%) memiliki pengetahuan kurang. Dan berdasarkan tabel tentang tanda dan gejala infeksi tali pusat menunjukkan responden yang berpendidikan S1 memiliki 3 responden (6,38%) yang berpengetahuan baik, dari 14 responden yang berpendidikan SMP, 1 responden (2,13%) berpengetahuan Baik, dan 8 responden (17,02%) memiliki pengetahuan cukup, dan 5 responden (10,64%) yang berpengetahuan kurang.

Pekerjaan berhubungan dengan sosial ekonomi seseorang, semakin tinggi sosial ekonomi seseorang akan menambah tinggi pengetahuannya dengan demikian seseorang akan bertambah pengetahuannya jika seseorang tersebut memiliki pekerjaan dengan social ekonomi yang tinggi. Status ekonomi seseorang juga akan menentukan tersedianya suatu fasilitas yang diperlukan untuk kegiatan tertentu sehingga status sosial ekonomi ini akan mempengaruhi pengetahuan seseorang (Budiman, 2013).

Usia nyatanya tidak terlalu berpengaruh terhadap daya tangkap dan pola pikir seseorang, buktinya dari hasil penelitian menunjukkan bahwa pengetahuan responden tentang cara perawatan tali pusat dari 47 responden pada kelompok yang dominan umur 21-34 tahun, 7 responden (14,89%) berpengetahuan Baik, 8 responden (17,05%) yang berpengetahuan Cukup, dan 14 responden (29,79%) berpengetahuan Kurang, sangat terlihat jelas bahwa rata-rata umur yang disebutkan tadi memiliki pengetahuan yang rendah dalam melakukan perawatan tali pusat, inilah mengapa dapat ditarik kesimpulan bahwa usia tidak terlalu berpengaruh terhadap daya tangkap dan pola pikir seseorang. Sedangkan dari hasil penelitian berdasarkan umur responden tentang tanda dan gejala infeksi tali pusat menunjukkan bahwa dari 47 responden pada kelompok umur 21-34 tahun, 9 responden (19,15%) berpengetahuan Baik, 10 responden (21,28%) yang berpengetahuan Cukup, dan 10 responden (21,28%) berpengetahuan Kurang.

b. Sikap Responden Post Partum Tentang Perawatan Tali Pusat

Berdasarkan tabel 4.7 menunjukkan bahwa dari 47 responden, yang memiliki sikap sangat setuju 5 responden (10,64%) dan 42 responden (89,36%) yang memiliki sikap setuju, tentunya ini menjadi pernyataan besar karena dari penelitian dalam hal pengetahuan ibu tentang perawatan tali pusat menunjukka kategori kurang sedangkan sikap dalam kategori baik, hal ini berhubungan dengan sistem kendali seorang bahwa orang yang berpengetahuan tinggi belum tentu akan menyikapi baik terhadap sesuatu hal itu begitupun sebaliknya orang yang berpengetahuan rendah bisa saja baik

dalam menyikapi suatu hal apalagi sikap yang diambil menyangkut kesehatan buah hati mereka.

Kelompok umur <20 tahun terdapat 12 responden (25,53%) memiliki sikap setuju dalam perawatan tali pusat dan pada kelompok umur 21-34 tahun terdapat 4 responden (8,51%), memiliki sikap yang sangat setuju dan selebihnya 25 responden (53,19%) memiliki sikap setuju terhadap perawatan tersebut. Pada kelompok umur >35 tahun yaitu 1 responden (2,13%) yang memiliki sikap sangat setuju, dan 5 responden (10,64%) yang memiliki sikap setuju. Jadi bisa disimpulkan dari sesi karakteristik usia rata-rata responden memiliki sikap setuju terhadap perawatan tali pusat

Kelompok responden dengan pendidikan SD, 17 responden (36,17%) yang memiliki sikap setuju, dan responden yang berpendidikan SMP sebanyak 1 responden (2,13%) yang memiliki sikap sangat setuju, dan 13 responden (27,66%) memiliki sikap setuju . kelompok responden yang berpendidikan SMA yaitu 1 responden (2,13%) memiliki sikap sangat setuju dan 12 responden (25,53%) memiliki sikap setuju. Sedangkan responden yang berpendidikan S1 yaitu sebanyak 3 responden (6, 38%) yang memiliki sikap yang Baik.

Responden yang bekerja sebagai IRT (Ibu Rumah Tangga) sebanyak 1 responden (2,13%) yang memiliki sikap sangat setuju, dan 41 responden (87,23%) memiliki sikap setuju . Dan responden dengan pekerjaan sebagai wiraswasta 2 responden (4,26%) yang memiliki sikap sangat setuju, dan 1 responden (2,12%) memiliki sikap setuju, dan sedangkan 2 responden (4,26%) yang bekerja sebagai PNS (Pegawai Negeri Sipil) memiliki sikap yang sangat setuju.

Berdasarkan hasil penelitian dari karakteristik jumlah anak yang telah dihitung menunjukkan bahwa kelompok responden yang memiliki jumlah anak 1 sebanyak 19 responden (40,43%) yang memiliki sikap setuju, dan responden dengan memiliki jumlah anak 2 yaitu 1 responden (2,12%) yang memiliki sikap sangat setuju, dan 14 responden (29,79%) memiliki sikap setuju, sedangkan kelompok responden yang memiliki jumlah anak 3 yaitu 4

responden (56%) yang memiliki sikap sangat setuju. dan 5 responden (10,64%) memiliki sikap setuju. Sedangkan responden yang memiliki jumlah anak 4 yaitu 4 responden (8,51%) yang memiliki sikap setuju.

Berbeda dengan penelitian yang dilakukan oleh Linda (2007) yang didapatkan bahwa di universitas jember dengan judul "Hubungan Tingkat Pengetahuan Dengan Sikap Ibu Paska Melahirkan Dalam Perawatan Tali Pusat Bayi Di Wilayah Kerja Puskesmas Kupang Kabupaten Mojokerto " hasil penelitian sikap menunjukkan bahwa dari 32 sampel yang memiliki sikap sangat positif sebanyak 12,5%, positif sebanyak 81,25% negative sebanyak 6, 25% sedangkan penelitian yang saya lakukan menunjukkan hasil dari 47 responden rata-rata memiliki sikap positif dalam melakukan perawatan tali pusat bayi.

Sikap merupakan faktor yang ada dalam diri manusia yang dapat mendorong atau menimbulkan perilaku/tindakan tertentu. Jadi, jika seseorang ibu post partum memiliki sikap yang baik tentang perawatan tali pusat, maka akan memberikan perilaku yang baik pula untuk melakukan perawatan tali pusat pada bayinya. Sikap dapat diartikan sebagai kesiapan/kesediaan, proses ini tidak langsung terjadi dengan sendirinya, tetapi ada beberapa tahap salah satunya dengan proses belajar, proses belajar ini terjadi karena pengalaman seseorang dengan objek tertentu dengan menghubungkan pengalaman yang satu dengan pengalaman lainnya. Dengan banyaknya pengalaman yang diperoleh dapat membantu seseorang untuk menentukan sikap terhadap tindakan yang akan dia lakukan.

Menurut peneliti, sikap baik yang ditunjukkan oleh responden ini, membuktikan bahwa meskipun responden kurang mengetahui tentang perawatan tali pusat namun mereka memberikan respon yang baik jika melakukan perawatan tali pusat pada bayinya akan mencegah terjadinya infeksi tali pusat pada bayi.

Beberapa faktor yang dapat mempengaruhi sikap seseorang, misalnya pengalaman pribadi, apa yang telah dan sedang kita alami akan ikut membentuk dan mempengaruhi penghayatan kita terhadap stimulus sosial

tanggapan akan menjadi salah satu dasar terbentuknya sikap, untuk dapat mempunyai tanggapan dan penghayatan, seseorang harus pengalaman yang berkaitan dengan objek psikologis yang akan membentuk sikap positif dan sikap negative. Pembentukan tanggapan terhadap objek merupakan proses kompleks dalam diri individu yang melibatkan individu yang bersangkutan, situasi dimana tanggapan itu terbentuk, dan ciri-ciri objektif yang dimiliki oleh stimulasi.

Selain itu faktor informasi/media massa juga mempengaruhi sikap seseorang. Beberapa bentuk media massa seperti televisi, radio, majalah atau Koran mempunyai pengaruh besar dalam pembentukan opini dan kepercayaan orang. Sebagai tugas pokoknya dalam menyampaikan informasi, media massa walaupun pengaruh media massa tidak sebesar pengaruh interaksi individual secara langsung, namun dalam proses pembentukan dan perubahan sikap, peranan media massa tidak kecil artinya. Dalam menentukan sikap, pengetahuan memang peranan penting, sehingga sikap ibu post partum terhadap pentingnya melakukan perawatan tali pusat pada bayi dipengaruhi oleh pengetahuan yang dimiliki.

Maka dapat disimpulkan bahwa sikap ibu post partum tentang perawatan tali pusat di Rumah Bersalin Mattiro Baji Gowa Tahun 2016 sudah baik dimana sikap ibu post tentang perawatan tali pusat tergolong setuju.

BAB V

PENUTUP

A. Kesimpulan

Berdasarkan hasil penelitian yang diperoleh tentang “Gambar Pengetahuan Dan Sikap Ibu Post Partum Tentang perawatan Tali Pusat Di Rumah Bersalin Mattiro Baji Gowa” maka dapat disimpulkan bahwa.

1. Pengetahuan ibu post partum tentang cara perawatan tali pusat menunjukkan bahwa dari 47 responden yang berpengetahuan baik yaitu 10 responden (21,28%), yang berpengetahuan Cukup yaitu 13 responden (27,66%), dan 24 responden (51,06%) yang berpengetahuan Kurang.
2. Pengetahuan ibu post partum tentang tanda dan gejala infeksi tali pusat menunjukkan bahwadari 47 responden yang berpengetahuan baik yaitu 12 responden (25,53%), yang berpengetahuan Cukup yaitu 18 responden (38,30%), dan 17 responden (36,17%) yang berpengetahuan Kurang.
3. Sikap ibu post partum tentang perawatan tali pusat, diperoleh menunjukkan bahwa dari 47 responden, yang memiliki sikap sangat setuju 5 responden (10,64%) dan 42 responden (89,36%) yang memiliki sikap setuju.

B. Saran

Berdasarkan hasil penelitian mengenai Gambaran Pengetahuan dan Sikap Ibu Post Partum Tentang Perawatan Tali Pusat, maka saran yang dapat peneliti sampaikan adalah :

1. Bagi ibu post partum di rumah bersalin mattiro bajigowa
Diharapkan bagi ibu post partum lebih meningkatkan wawasan dan informasi baik dari tenaga kesehatan, media, massa maupun elektronik agar dapat mengembangkan pengetahuan dan sikap yang dimiliki, serta diharapkan ibu juga dapat melakukan perawatan tali pusat pada bayinya.
2. Bagi Puskesmas Mattiro Baji gowa
Diharapkan dapat meningkatkan mutu pelayanan dalam memberikan informasi atau penyuluhan pada ibu post partum tentang perawatan tali pusat sehingga pengetahuannya akan meningkat.

3. Bagi ilmu pengetahuan


Diharapkan dapat menambah wacana dalam pengembangan ilmu pengetahuan dan teknologi khususnya pengetahuan ibu post partum tentang perawatan tali pusat.

4. Bagi peneliti

Diharapkan bagi peneliti selanjutnya untuk dapat mengembangkan variable penelitian dan sampel penelitian yang lebih banyak dan lebih bervariasi.

5. Bagi Institusi Pendidikan

Diharapkan akan lebih mengembangkan penelitian lebih lanjut mengenai perawatan tali pusat sehingga di jadikan referensi dan bahan bacaan dipergustakaan.



KUESIONER PENELITIAN

GAMBARAN PENGETAHUAN DAN SIKAP IBU POST PARTUM TENTANG PERAWATAN TALI PUSAT DI RUMAH BERSALIN MATTIRO BAJI TAHUN 2016

No. kuesoner :

Tanggal :

A. Karakteristik responden

Nama :

Umur :

Pendidikan :

Pekerjaan :

Agama :

Anak ke :

Post partum hari :

Alamat :



B. Kuesioner

Pilihlah salah satu jawaban dibawah ini yang anda anggap benar, dengan memberikan tanda check list (√)

1. PENGETAHUAN

NO	PENGETAHUAN TENTANG CARA PERAWATAN TALI PUSAT	JAWABAN	
		BENAR	SALAH
1.	Perawatan tali pusat dilakukan dengan membungkus pangkal tali pusat dan membubuhkan bedak ke pangkal tali pusat.		
2.	Perawatan tali pusat yang benar adalah dengan mengoleskan dan memberikan ramuan tradisional dipangkal tali pusat.		
3.	Dengan mengoleskan minyak pada tali pusat bayi maka tali pusat akan cepat puput.		
4.	Penggunaan kain “gurita” pada bayi baru lahir dimaksudkan untuk mencegah infeksi pada tali pusat.		
5.	Menjaga kebersihan dan melakukan cara perawatan tali pusat yang benar dapat mempercepat puputnya tali pusat.		
6.	Sebelum memegang tali pusat bayi, tindakan yang pertama kali dilakukan adalah mencuci tangan dengan sabun sebelum menyentuh tali pusat.		
7.	Membiarkan tali pusat terbuka dan tidak memberikan obat tradisional pada tali pusat bayi dapat mempercepat puputnya tali pusat.		
8.	Cara perawatan tali pusat yang tidak benar dapat menyebabkan infeksi tali pusat.		
9.	Tujuan perawatan tali pusat adalah untuk mencegah terjadinya infeksi pada tali pusat bayi.		
10.	Cara perawatan tali pusat dengan cara membiarkan tali pusat dan area disekelilingnya selalu bersih dan kering		

	PERTANYAAN TENTANG TANDA DAN GEJALA INFEKSI TALI PUSAT	JAWABAN	
		BENAR	SALAH
11.	Adanya tanda kemerahan disekitar pangkal tali pusat dan perut bayi adalah tanda dari tali pusat sudah akan lepas.		
12.	Tanda gejala tali pusat yang terinfeksi yaitu pinggir tali pusat berwarna merah, bernanah, berdarah, dan berbau.		
13.	Bayi gelisa dan rewel, tali pusat bayi bernanah dan berdarah merupakan tanda gejala tali pusat terinfeksi.		
14.	Tali pusat yang ditaburi dengan bedak dan dibungkus dengan rapat dapat menyebabka infeksi tali pusat.		
15.	Apabilah puntung tali pusat kotor, cukup dibersihkan dengan air dan mengeringkan tali pusat.		
16.	Salah satu tanda dan gejala terjadinya infeksi tali pusat adalah suhu tubuh bayi meningkat, jika suhu tubuh melebihi 38 °c maka bayi sudah terkena demam.		
17.	Tanda dan gejala adanya infeksi pada tali pusat adalah tali pusat basah atau lengket		
18.	salah satu indikasi terjadinya infeksi yaitu daerah sekitar tali pusat tercium aroma bau dan mengeluarkan nanah		
19.	Jika tali pusat terinfeksi maka tali pusat akan berubah warna menjadi Kehitaman		
20.	Salah satu tanda infeksi tali pusat berat yaitu kemerahan atau bengkak pada tali pusat meluas melebihi area 1 cm		

2. SIKAP

Berilah tanda (√) pada jawaban yang ibu pilih.

Keterangan :

SS : Sangat Setuju

S : Setuju

RR : Ragu-Ragu

TS : Tidak Setuju

STS : Sangat Tidak Setuju

NO	PERYATAAN TENTANG SIKAP	SS	S	R R	TS	ST S
1.	Perawatan tali pusat dilakukan dengan cara perawatan kering dan terbuka.					
2.	Perawatan tali pusat dilakukan pada pagi dan sore hari.					
3.	Perawatan tali pusat yang benar dapat mencegah terjadinya infeksi pada tali pusat.					
4.	Perawatan tali pusat dilakukan hanya saat pemotongan tali pusat bayi baru lahir.					
5.	Tali pusat tidak boleh ditutup rapat dengan apapun, karena akan membuatnya menjadi lembab dan menimbulkan resiko infeksi.					
6.	Tidak memberikan bedak dan ramuan obat tradisional pada tali pusat bayi.					
7.	Selama tali pusat belum puput, sebaiknya bayi tidak di mandikan dan cukup dilap saja dengan menggunakan waslap dan air hangat.					
8.	Perawatan tali pusat yang menggunakan obat tradisional dapat mempercepat lepasnya tali pusat.					
9.	Membungkus tali pusat dengan rapat dapat mencegah infeksi.					
10.	Perawatan tali pusat pada bayi baru lahir dilakukan setiap hari sampai tali pusat lepas atau puput.					

LEMBAR PERMOHONAN RESPONDEN

Calon Responden

Di-

Tempat

Dengan hormat

Saya yang bertanda tangan dibawah ini adalah Mahasiswi Jurusan
Kebidanan Fakultas Kedokteran Dan Ilmu Kesehatan Universitas Islam Negeri
Alauddin Makassar :

Nama : Sitti Fatimah

Nim : 70400113045

Alamat : Manuruki Raya

Saya bersedia menjadi responden dalam penelitian yang dilakukan oleh
mahasiswa jurusan kebidanan dengan judul “ **Gambaran Pengetahuan dan
Sikap Ibu Post Partum Tentang Perawatan Tali Pusat Di Rumah Berslin
Mattiro Baji Gowa Tahun 2016**”

Saya memahami penelitian ini untuk kepentingan ilmiah dalam rangka
penyusunan Karya Tulis Ilmiah bagi peneliti dan tidak merugikan bagi saya serta
jawaban yang saya berikan akan dijaga kerahasiaanya. Dengan demikian secara
sukarela dan tidak ada unsur pemaksaan dari siapapun, saya siap berpartisipasi
dalam penelitian ini.

Makassar , 2016

Responden

GAMBARAN PENGETAHUAN DAN SIKAP IBU POST PARTUM TENTANG PERAWATAN TALI PUSAT DIRUMAH BERSALIN MATTIRO BAJI II TAHUN 2016

NO	INISIAL RESPOND	UMUR (THN)	PENDIDIKAN	PEKERJAAN	AGAMA	ANAK KE	Post partum	PENGETAHUAN TENTANG CARA PERAWATAN TALI										S=R	SKOR (%)	KRITERIA			TENTANG		
								1	2	3	4	5	6	7	8	9	10			BAIK	CUKUP	KURANG	11	12	
1	Ny "R"	22 thn	SD	IRT	Islam	1	1	0	0	0	0	1	1	0	1	1	0	4	40%			√	1	1	
2	Ny "Y"	18 thn	SD	IRT	Islam	1	1	0	1	0	0	0	0	1	1	0	1	4	40%			√	1	0	
3	Ny "A"	23 thn	SMA	IRT	islam	1	1	1	1	0	0	1	1	0	0	1	0	5	50%			√	1	0	
4	Ny "M"	35 thn	SMP	IRT	Islam	3	1	1	1	1	1	0	1	1	0	0	1	7	70%		√		1	1	
5	Ny "D"	27 thn	SMA	IRT	Islam	3	2	1	0	0	1	1	1	1	1	1	1	8	80%	√			1	1	
6	Ny "W"	38 thn	SMA	IRT	Islam	4	2	1	1	0	1	1	1	1	1	1	1	8	80%	√			1	0	
7	Ny "S"	25 thn	SMA	IRT	Islam	2	1	0	0	0	0	1	1	1	1	1	1	6	60%		√		1	0	
8	Ny "A"	29 thn	SMA	IRT	Islam	3	1	0	0	0	0	1	1	0	1	1	0	4	40%			√	0	1	
9	Ny "H"	34 thn	SD	IRT	Islam	2	1	0	1	1	0	1	0	1	1	0	0	5	50%			√	1	1	
10	Ny "I"	19 thn	SD	IRT	Islam	1	2	0	0	0	0	1	1	0	1	1	1	5	50%			√	0	1	
11	Ny "R"	24 thn	SMA	IRT	Islam	2	2	1	1	0	0	1	1	1	1	1	1	8	80%	√			0	1	
12	Ny "S"	20 thn	SD	IRT	Islam	1	1	0	0	0	0	1	1	0	1	1	0	4	40%			√	0	1	
13	Ny "A"	30 thn	S1	Wiraswasta	Islam	2	1	1	1	1	1	0	1	0	1	1	1	8	80%	√			1	1	
14	Ny "K"	20 thn	SMP	IRT	Islam	1	1	1	1	0	1	1	1	1	0	1	0	7	70%		√		0	1	
15	Ny "C"	18 thn	SMP	IRT	Islam	1	1	0	0	0	0	1	1	0	1	1	1	5	50%			√	0	1	
16	Ny "E"	23 thn	SD	IRT	Islam	1	2	0	1	0	0	1	0	0	1	1	0	4	40%			√	0	1	
17	Ny "M"	30 thn	SMA	IRT	Islam	1	1	1	1	0	0	1	1	0	1	1	0	6	60%		√		1	1	
18	Ny "L"	18 thn	SD	IRT	Islam	1	1	0	0	0	0	1	1	0	1	1	1	5	50%			√	0	1	
19	Ny "M"	17 thn	SD	IRT	Islam	1	1	0	0	0	0	1	1	0	1	0	1	4	40%			√	1	1	
20	Ny "A"	30 thn	S1	GURU	Islam	3	1	1	1	1	1	1	1	1	1	1	1	10	100%	√			1	1	
21	Ny "S"	18 thn	SMP	IRT	Islam	1	1	0	0	1	0	1	1	1	1	0	1	6	60%		√		1	0	
22	Ny "N"	26 thn	SD	IRT	Islam	3	1	0	0	0	0	1	1	0	1	1	0	4	40%			√	0	1	
23	Ny "A"	28 thn	SD	IRT	Islam	3	1	1	1	1	0	1	1	1	0	1	0	7	70%		√		1	1	
24	Ny "R"	20 thn	SMA	IRT	Islam	1	2	1	1	1	0	1	0	1	1	0	0	6	60%		√		1	1	
25	Ny "H"	39 thn	SMP	IRT	Islam	4	2	1	0	1	1	1	1	1	1	1	0	8	80%	√			0	1	
26	Ny "S"	26 thn	SMA	IRT	Islam	2	1	0	0	0	0	1	1	0	0	1	1	4	40%			√	1	1	
27	Ny "D"	23 thn	SMA	IRT	Islam	1	1	0	1	1	1	1	0	0	0	1	0	5	50%			√	0	1	
28	Ny "E"	38 thn	SMP	IRT	Islam	4	1	1	1	1	1	0	1	0	0	1	1	0	6	60%		√		1	1
29	Ny "W"	34 thn	SD	IRT	Islam	4	1	0	0	1	0	1	1	0	1	1	0	5	50%			√	0	0	
30	Ny "A"	19 thn	SMP	IRT	Islam	1	2	0	0	0	0	1	1	0	1	1	1	5	50%			√	0	1	
31	Ny "F"	31 thn	SMP	IRT	Islam	3	1	1	1	1	0	0	0	1	0	1	0	5	50%			√	1	0	
32	Ny "D"	21 thn	SMP	IRT	Islam	2	1	0	0	0	0	1	1	1	1	1	0	5	50%			√	0	1	
33	Ny "S"	25 thn	SD	IRT	Islam	2	1	0	0	0	0	1	1	1	1	1	0	5	50%			√	1	1	
34	Ny "N"	24 thn	SD	IRT	Islam	1	1	1	0	0	1	1	1	1	1	1	1	8	80%	√			1	0	
35	Ny "A"	27 thn	SMP	IRT	Islam	2	1	1	1	1	1	1	1	1	1	1	0	9	90%	√			1	1	
36	Ny "M"	23 thn	SMP	IRT	Islam	2	1	1	1	0	0	1	1	1	1	1	0	7	70%		√		0	1	
37	Ny "B"	22 thn	SMP	IRT	Islam	2	1	0	0	0	0	1	1	1	1	1	1	0	5	50%			√	1	1
38	Ny "M"	32 thn	S1	GURU	Islam	3	2	1	1	1	0	1	1	1	1	1	0	8	80%	√			0	1	
39	Ny "R"	24 thn	SD	IRT	Islam	2	2	1	0	1	0	1	1	0	0	1	0	5	50%			√	1	1	
40	Ny "N"	22 thn	SMA	IRT	Islam	1	1	0	1	0	1	1	1	0	0	1	1	6	60%		√		0	1	
41	Ny "A"	33 thn	SMP	IRT	Islam	2	1	1	0	0	1	0	1	1	1	0	1	6	60%		√		1	0	
42	Ny "W"	18 thn	SD	IRT	Islam	1	2	0	0	1	1	1	0	1	0	0	1	5	50%			√	1	1	
43	Ny "S"	28 thn	SMA	Wiraswasta	Islam	2	1	1	1	1	1	0	0	1	1	1	0	7	70%		√		0	1	
44	Ny "C"	35 thn	SMP	Wiraswasta	Islam	3	2	1	0	1	1	1	1	1	0	1	1	8	80%	√			1	0	
45	Ny "A"	20 thn	SD	IRT	Islam	1	1	0	1	0	0	0	0	1	1	0	1	4	40%			√	1	1	
46	Ny "L"	32 thn	SMA	IRT	Islam	2	1	1	1	1	0	1	1	0	0	1	0	6	60%		√		1	1	
47	Ny "M"	35 thn	SD	IRT	Islam	2	1	0	0	0	0	1	1	1	1	1	0	5	50%			√	1	1	
																				10	13	24			

DAFTAR RIWAYAT HIDUP



A. Identitas Peneliti

Nama : Sitti Fatimah
Nim : 70400113045
Tempat/tgl lahir : Soroako, 07 Juni 1994
Agama : Islam
Alamat : Jl. Manuruki Raya, Tamalate, Kota
Makassar, Sulawesi Selatan 90221.
No.telepon : 085399881330

B. Riwayat Pendidikan

SD 264 Unggulan : 2001 - 2007
SMP Negeri 1 Towuti : 2007 - 2010
SMK Bahari Pare-pare : 2010 - 2013
Universitas Islam Negeri Alauddin Makassar : 2013 – 2016

C. Identitas Orang Tua

Nama Ayah : Zainuddin
Nama Ibu : Hj.Nurhayati