

**PENGARUH PEMBERIAN PROBIOTIK TERHADAP
KONSUMSI AIR MINUM DAN MORTALITAS
PADA BROILER**



SKRIPSI

**Diajukan sebagai Salah Satu Syarat untuk Memperoleh Gelar
Sarjana Peternakan pada Fakultas Sains dan Teknologi
Universitas Islam Negeri Alauddin
Makassar**

Oleh :

**JUSMI
60700113026**

**JURUSAN ILMU PETERNAKAN
FAKULTAS SAINS DAN TEKNOLOGI
UNIVERSITAS ISLAM NEGERI ALAUDDIN
MAKASSAR
2017**

PERNYATAAN KEASLIAN**1. Yang bertanda tangan dibawah ini :**

Nama : Jusmi

Nim : 60700113026

Menyatakan dengan sebenarnya bahwa :

- a. Karya skripsi yang saya tulis adalah asli
 - b. Apabila sebagian atau seluruhnya dari karya skripsi ini, terutama dalam Bab Hasil dan Pembahasan, tidak asli atau plagiasi maka bersedia dibatalkan dan dikenakan sanksi akademik yang berlaku.
2. Demikian pernyataan keaslian ini dibuat untuk dapat digunakan seperlunya.

Makassar, 3 Agustus 2017



Jusmi
60700113026

UNIVERSITAS ISLAM NEGERI
ALAUDDIN
M A K A S S A R

PERSETUJUAN PEMBIMBING

Pembimbing penulisan skripsi saudara Jusmi, NIM: 60700113026, Mahasiswa jurusan Ilmu Peternakan pada Fakultas Sains dan Teknologi UIN Alauddin Makassar. Setelah meneliti dan mengoreksi secara seksama skripsi berjudul **“Pengaruh Pemberian Probiotik terhadap Konsumsi Air Minum dan Mortalitas pada Broiler”**, memandang bahwa skripsi tersebut telah memenuhi syarat-syarat ilmiah dan dapat disetujui untuk diajukan munaqasyah.

Demikian persetujuan ini diberikan untuk proses lebih lanjut.


Samata Gowa, 03 Agustus 2017

Pembimbing I



Khaerani Kiramang, S.Pt., M.P.
Nip. 197308282006042001


Pembimbing II



Muh Nur Hidayat, S.Pt., M.P.
Nip. 197509092009121001

ALAUDDIN
M A K A S S A R

Mengetahui
Ketua Jurusan Ilmu Peternakan



Dr. Ir. Muh. Basir Paly, M.Si
Nip. 195907121986031002

PENGESAHAN SKRIPSI

Skripsi yang berjudul “Pengaruh Pemberian Probiotik terhadap Konsumsi Air Minum dan Mortalitas pada Broiler” yang disusun oleh **Jusmi, NIM: 60700113026**, mahasiswa jurusan Ilmu Peternakan Fakultas Sains dan Teknologi Universitas Islam Negeri Alauddin Makassar yang telah diuji dan dipertahankan dalam sidang munaqasyah pada hari Kamis, tanggal 03 Agustus 2017, dinyatakan dan dapat diterima sebagai salah satu syarat untuk memperoleh gelar sarjana peternakan pada jurusan Ilmu Peternakan.

Samata, 3 Agustus 2017
10 Dzulhijjah 1438 H

DEWAN PENGUJI

Ketua	: Dr. M. Thahir Maloko, M.Hi.	(.....)
Sekretaris	: Astaty, S.Pt., M. Si.	(.....)
Munaqisy I	: Dr. Ir. Muh. Basir Paly, M.Si.	(.....)
Munaqisy II	: Dr. Muh. Sabri AR, M.Ag.	(.....)
Pembimbing I	: Khaerani Kiramang, S.Pt., M.P.	(.....)
Pembimbing II	: Muh. Nur Hidayat S.Pt., M.P.	(.....)

Diketahui Oleh:

✓ Dekan Fakultas Sains dan Teknologi
UIN Alauddin Makassar

✓ Prof. Dr. H. Arifuddin, M.Ag.
NIP: 19691205 199303 1 001

KATA PENGANTAR



Assalamualaikum Warahmatullahi Wabarakatuh

Segala puja dan puji bagi Allah SWT atas Rahmat dan Hidayah-Nya yang senantiasa tucurahkan kepada penulis sehingga dapat merampungkan penulisan Skripsi ini. Shalawat dan salam kepada junjungan Nabi Muhammad SAW yang telah menjadi panutan serta telah membawa ummat dari lembah kehancuran menuju alam yang terang benderang.

Limpahan rasa hormat, kasih sayang, cinta dan terima kasih tiada tara kepada **Ayahanda** tercinta **Syarding** dan **Ibunda Habasiah** yang telah melahirkan, mendo'akan, mendidik dan membesarkan dengan penuh cinta dan kasih sayang yang begitu tulus kepada penulis sampai saat ini dan senantiasa memanjatkan do'a dalam kehidupannya untuk keberhasilan penulis. Terima kasih yang tak terhingga kepada Kakakku tersayang **Nur Ishaq, Amd. AK** yang senantiasa memberi nasehat serta dukungan baik moral maupun materi selama penulis kuliah. Serta keluarga besarku yang selama ini banyak memberikan do'a, kasih sayang, semangat dan saran. Semoga Allah senantiasa mengumpulkan kita dalam kebaikan dan ketaatan kepada-Nya.

Terima kasih tak terhingga kepada Ibu **Khaerani Kiramang, S.Pt., M.P** selaku Pembimbing I dan kepada Bapak **Muh. Nur Hidayat, S.Pt., M.P** selaku Pembimbing II atas didikan, bimbingan serta waktu yang telah diluangkan untuk

memberikan petunjuk dan menyumbangkan pikirannya dalam membimbing penulis mulai dari perencanaan penelitian sampai selesainya skripsi ini.

Ungkapan terima kasih yang sebesar-besarnya penulis haturkan dengan segala keikhlasan dan kerendahan hati kepada:

1. Kampus tercinta **Universitas Islam Negeri Alauddin Makassar** sebagai tempat belajar dan menimbah ilmu dalam menyelesaikan pendidikan Strata Satu (S1) selama kurang lebih empat tahun lamanya.
2. **Bapak Prof. Dr. Musafir Pabbabari, M.Si** selaku rektor Universitas Islam Negeri Alauddin Makassar.
3. **Bapak Prof. Dr. H. Arifuddin, M.Ag** selaku Dekan Fakultas Sains dan Teknologi Universitas Islam Negeri Alauddin Makassar.
4. **Bapak Dr. Ir. M. Basir Paly, M.Si** sebagai ketua Jurusan Ilmu Peternakan Fakultas Sains dan Teknologi Universitas Islam Negeri Alauddin Makassar.
5. **Bapak dan Ibu Dosen Jurusan Ilmu Peternakan** atas bimbingan dalam kegiatan perkuliahan, baik dalam tatap muka maupun arahan-arahan diluar perkuliahan.
6. Bapak dan Ibu staf akademik yang ada dalam lingkungan Fakultas Sains dan Teknologi yang selalu siap dan sabar melayani penulis dalam pengurusan berkas-berkas akademik.
7. **Bapak Dr. Ir. Muh. Basir Paly, M.Si, dan Bapak Dr. Mohd. Sabri AR, M.Ag** selaku penguji yang telah memberikan saran dan kritikan yang membangun demi kesempurnaan penulisan dan penyusunan skripsi ini.

8. Terima kasih pula kepada rekan-rekan seperjuangan di Jurusan Ilmu Peternakan Fakultas Sains dan Teknologi UIN Alauddin Makassar **13ANTENG** Angkatan 2013 karena sudah memberikan motivasi yang sangat bermanfaat sehingga penulis tetap semangat mengerjakan skripsi ini.
9. Teman-teman seperjuangan selama penelitian, tim Penelitian Probiotik **Andi Tenri Ikasari S.Pt., Sartika, S.Pt., Siti Hardianti Basri, S.Pt., Amirullah S.Pt., Mudarsyah S.Pt** dan **Felis Gunawan S.Pt.**
10. Sahabat-sahabatku Tawakkal Squad **Andi Tenri Ikasari S.Pt., Sartika, S.Pt., Musfaidah S.Pt., Sahria, S.Pt., Siti Hardianti Basri S.Pt., Muliani Syam, S.Pt** dan **Warsyidawati Rasyid S.Pt** yang telah menemani dikala penulis mengalami suka maupun duka dalam mengerjakan skripsi ini bersama-sama. Tetaplah jadi sahabat-sahabat terbaikku sampai kapanpun.
11. Kepada saudara **Aswar Anas, S.Pt**, yang selalu setia menemani dan mendengar setiap keluh maupun kesah penulis meskipun dari jarak jauh serta tak henti-hentinya memberikan semangat dan motivasi untuk menyelesaikan penulisan skripsi ini.
12. Terima kasih kepada teman serumah di Perumahan Bukit Garaganti blok A2 no. 5 (**Reski, Mirna, Dian dan Rika**) yang tak hentinya memberi semangat dalam penyelesaian skripsi ini.
13. Teman-teman **KKN Angkatan 53 Desa Samangki, Kecamatan Simbang, Kabupaten Maros** khususnya **Dusun Balangajia**.
14. Terima Kasih banyak kepada kakak **Andi Afriana, SE** selaku pegawai jurusan yang membantu dalam pengurusan berkas, Bapak **Muh. Nur**

Hidayat, S.Pt., M.P selaku kepala laboratorium ilmu peternakan, Ibu **Drh. Aminah Hajah Thaha, M.Si**, Kakak **Muh. Arsan Jamili S.Pt., M.Si** dan **Hikmawati S.Pt**, selaku laboran jurusan ilmu peternakan yang ikut membimbing, memberi kritikan dan saran dalam penyusunan skripsi ini.

15. Semua pihak yang telah membantu penulis dalam menyelesaikan skripsi ini yang tidak dapat penulis sebutkan satu persatu.

Semoga segala bantuan dan bimbingan semua pihak dalam penyusunan skripsi ini mendapat imbalan dari Allah SWT. Aamiin

Wassalamu Alaikum Wr. Wb

Makassar, Agustus 2017

Penulis

Jusmi

UNIVERSITAS ISLAM NEGERI
ALAUDDIN
M A K A S S A R

DAFTAR ISI

	Halaman
JUDUL	i
PERNYATAAN KEASLIAN SKRIPSI	ii
PERSETUJUAN PEMBIMBING.....	iii
PENGESAHAN	iv
KATA PENGANTAR	v
DAFTAR ISI	ix
DAFTAR TABEL.....	xi
ABSTRAK	xii
BAB I. PENDAHULUAN	
a. Latar Belakang	1
b. Rumusan Masalah	4
c. Tujuan Penelitian.....	4
d. Manfaat Penelitian	4
e. Defenisi Operasional	5
f. Ruang Lingkup Penelitian	5
g. Hipotesis	5
h. Kajian Terdahulu	6
BAB II. TINJAUAN PUSTAKA	
a. Broiler	7
b. Tinjauan Al-Qur'an	10
c. Bakteri Asam Laktat (BAL)	13
d. Probiotik	15
1. Jenis-jenis Bakteri Probiotik	22
2. Mekanisme Kerja Probiotik	27
e. Konsumsi Air Minum	30
f. Mortalitas	33
BAB III. METODE PENELITIAN	
a. Waktu dan Tempat	36
b. Alat dan Bahan Penelitian	36
c. Jenis Penelitian	36
d. Metode Penelitian	37
1. Rancangan Penelitian	37
2. Persiapan dan Pemeliharaan Broiler	37
e. Parameter yang Diukur	39
f. Analisis Data	39
BAB IV. HASIL DAN PEMBAHASAN	
a. Hasil	41
b. Pembahasan	41

BAB V. PENUTUP	
a. Kesimpulan	46
b. Saran	46
DAFTAR PUSTAKA	47
DAFTAR LAMPIRAN	53
DAFTAR RIWAYAT HIDUP	xiv



UNIVERSITAS ISLAM NEGERI
ALAUDDIN
M A K A S S A R

DAFTAR TABEL

No.	Halaman
1. Kebutuhan Nutrien pada Broiler	9
2. Mikroorganisme yang Berperan Sebagai Probiotik	22
3. Jumlah Kebutuhan Air Minum Ayam	32
4. Bahan Penyusun Ransum Penelitian	38
5. Kandungan Nutrisi Ransum Penelitian	39
6. Konsumsi Air Minum dan Mortalitas Penelitian.	41

ABSTRACT

Name : Jusmi
Nim : 60700113026
Major : Animal Science
Title Of Research : **The Influence of Probiotics on Water Consumption and Mortality in Broiler**

This study aims to determine the effect of giving liquid probiotics to drinking water consumption and mortality in broiler. This research was conducted at Poultry Cage UIN Alauddin Makassar.

This study was conducted for 35 days. The experiments were conducted using a completely randomized design consisting of four treatments, namely P₀ (probiotics), P₁ (1 ml/ liter of drinking water/day), P₂ (3 ml/ liter of drinking water/day) and P₃ (5 ml/ liter of drinking water/day) with 3 repetitions. This study uses a microbial probiotic *Enterococcus faecalis* containing $9,8 \times 10^7$ cfu/ml. The parameters measured were calculation of drinking water consumption and mortality.

Analysis of variance showed probiotics not significant ($P > 0.05$) on drinking water consumption and mortality of broiler. Average consumption of drinking water in the treatment of P₀ (69.28 ml/head), P₁ (59.42 ml/head), P₂ (80.99 ml/head) and P₃ (65.78 ml/head). The average mortality in the treatment of P₀ (0.00%), P₁ (2.08%), P₂ (2.08%) and P₃ (2.08%).

Keywords: *Broiler, Probiotics, Consumption and Mortality.*

ABSTRAK**Nama : Jusmi****Nim : 60700113026****Jurusan : Ilmu Peternakan****Judul Skripsi : Pengaruh Pemberian Probiotik Terhadap Konsumsi Air Minum dan Mortalitas pada Broiler**

Penelitian ini bertujuan untuk mengetahui pengaruh pemberian probiotik cair terhadap konsumsi air minum dan mortalitas pada broiler. Penelitian ini dilakukan di Kandang Unggas UIN Alauddin Makassar.

Penelitian ini dilaksanakan selama 35 hari. Percobaan dilakukan menggunakan rancangan acak lengkap yang terdiri dari 4 perlakuan, yaitu P₀ (tanpa probiotik), P₁ (1 ml/liter air minum/hari), P₂ (3 ml/ liter air minum/hari) dan P₃ (5 ml/ liter air minum /hari) dengan 3 kali ulangan. Penelitian ini menggunakan mikroba probiotik *Enterococcus faecalis* yang mengandung $9,8 \times 10^7$ cfu/ml. Parameter yang diukur adalah perhitungan konsumsi air minum dan mortalitas.

Analisis sidik ragam menunjukkan pemberian probiotik tidak berpengaruh nyata ($P > 0,05$) terhadap konsumsi air minum dan mortalitas broiler. Rata-rata konsumsi air minum pada perlakuan P₀ (69.28 ml/ekor), P₁ (59.42 ml/ekor), P₂ (80.99 ml/ekor) dan P₃ (65.78 ml/ekor). Rata-rata mortalitas pada perlakuan P₀ (0.00%), P₁ (2.08%), P₂ (2.08%) dan P₃ (2.08%).

Kata Kunci: *Broiler, Probiotik, Konsumsi dan Mortalitas.*

BAB I

PENDAHULUAN

A. Latar Belakang

Peningkatan jumlah penduduk Indonesia dari tahun ke tahun berdampak pada peningkatan konsumsi produk peternakan (daging) yang secara tidak langsung memberikan peluang usaha dalam memajukan industri peternakan Indonesia termasuk perunggasan. Ternak unggas memberikan kontribusi yang besar terhadap pemenuhan gizi khususnya protein asal hewani. Berdasarkan data Direktorat Jenderal Peternakan dan Kesehatan Hewan tahun 2014, ternak unggas memberi sumbangan daging untuk kebutuhan nasional sebesar 66,27 persen dan dari jumlah tersebut ayam ras pedaging menyumbang 77,17 persen.

Ayam ras pedaging atau lebih sering dikenal broiler adalah salah satu jenis ternak ayam yang mudah dipelihara, pertumbuhannya cepat dan murah biaya pemeliharaannya. Daging ayam menjadi pilihan masyarakat karena karkas ayam lebih murah jika dibandingkan dengan sumber protein hewani lainnya. Untuk memenuhi kebutuhan masyarakat tersebut maka diperlukan suatu cara yang dapat menghasilkan daging ayam yang berkualitas, aman dan tidak membahayakan bagi konsumen.

Peningkatan produktivitas ternak khususnya broiler memerlukan kualitas pakan yang tinggi untuk pertumbuhannya. Upaya yang dapat dilakukan adalah memaksimalkan nilai guna dari pakan yang dikonsumsi ternak. Harga pakan yang semakin meningkat menyebabkan peternak semakin sulit untuk

menekan biaya produksi. Biaya produksi pakan dapat mencapai 60-70% dari total biaya produksi, oleh sebab itu perlu pengefisienan dalam penggunaannya. Hal ini dapat dilakukan dengan menambahkan *feed additive* atau *feed supplement* baik melalui pakan maupun air minum.

Pakan dapat dinyatakan berkualitas baik apabila mampu memberikan seluruh kebutuhan nutrisi secara tepat baik jenis, jumlah serta imbangannya nutrisi tersebut bagi ternak. Ketersediaan pakan baik dari segi kualitas maupun kuantitas sangat berpengaruh pada proses metabolisme tubuh ternak serta terhadap produksi broiler terutama untuk pertumbuhan dan produksi daging. Oleh karena itu, perlu dilakukan pemilihan bahan pakan yang tepat sehingga menghasilkan pakan yang mempunyai kualitas yang mampu memenuhi kebutuhan ternak dengan efisiensi penggunaan pakannya yang tinggi dan bisa menekan biaya produksi. Salah satunya dengan menggunakan pakan imbuhan. Salah satu imbuhan pakan yang digunakan untuk meningkatkan performa broiler adalah antibiotik.

Penggunaan imbuhan pakan atau *feed additive* dalam usaha peternakan unggas modern sudah umum digunakan dengan tujuan untuk memacu pertumbuhan atau meningkatkan produktivitas ternak dan meningkatkan efisiensi pakan. Pemberian antibiotik ini dikhawatirkan menimbulkan mikroorganisme yang resisten terhadap antibiotik. Hal ini akan sangat merugikan, karena manusia yang terinfeksi dengan bakteri yang resisten tersebut tidak dapat lagi diobati dengan pemberian antibiotik. Penggunaan antibiotik sebagai imbuhan pakan dapat meninggalkan residu dalam karkas broiler sehingga dikhawatirkan dapat menyebabkan efek resistensi antibiotik apabila dikonsumsi oleh manusia.

Penggunaan antibiotik sebagai imbuhan pakan, masalah lain yang merugikan konsumen adalah daging broiler sebagai sumber protein hewani ternyata mengandung kolestrol yang sangat tinggi. Karena dampak negatif pada penggunaan *antibiotik growth promoter* (AGP), para peneliti menganjurkan untuk melarang penggunaannya. Upaya mencari penggantinya difokuskan pada bahan-bahan alami, seperti mikroba maupun hasil metabolitnya berupa asam-asam organik. Penggunaan bahan-bahan alami diharapkan dapat menurunkan atau meniadakan dampak negatif tanpa menurunkan produktivitas ternak. Kelompok mikroorganisme menguntungkan ini diberi nama probiotik (Kompang, 2009).

Pemberian probiotik pada ternak unggas dapat digunakan untuk mengurangi atau mencegah terjadinya kontaminasi mikroba penyebab penyakit (mikroba patogenik) terhadap produk-produk hasil unggas, sehingga produk yang dihasilkan tetap higienis. Pemberian probiotik pada ayam pedaging (broiler) dilaporkan juga dapat memperbaiki pertumbuhan, angka konversi serta meningkatkan ketersediaan vitamin dan zat makanan lain. Dengan demikian pemberian probiotik pada ternak unggas diharapkan akan mampu memperbaiki penampilan produksinya baik kuantitas yaitu jumlah ternak, daging atau telur yang dihasilkan lebih banyak, maupun kualitasnya berupa produk yang sehat dan aman untuk dikonsumsi (Budiansyah, 2004).

Berdasarkan uraian tersebut maka perlu diadakannya suatu penelitian terhadap penggunaan pakan aditif dalam penelitian ini berupa probiotik cair bagi broiler untuk mengetahui pengaruh pemberiannya terhadap konsumsi air minum dan mortalitas pada broiler.

B. Rumusan Masalah

Rumusan masalah yang terdapat pada penelitian ini adalah sebagai berikut:

1. Apakah penggunaan probiotik cair dapat berpengaruh terhadap konsumsi air minum broiler?
2. Bagaimana pengaruh pemberian probiotik cair terhadap mortalitas broiler?

C. Tujuan Penelitian

Tujuan yang terdapat pada penelitian ini adalah sebagai berikut:

1. Mengetahui pengaruh penggunaan probiotik cair terhadap konsumsi air minum broiler.
2. Mengetahui pengaruh pemberian probiotik cair terhadap mortalitas broiler.

D. Manfaat Penelitian

Dapat menjadi bahan informasi bagi perusahaan dalam meningkatkan kualitas broiler yang akan diproduksi oleh karena itu perusahaan diharapkan dapat memproduksi probiotik cair untuk dipasarkan ke peternak, sehingga peternak dapat memproduksi broiler dengan kualitas yang lebih baik dengan penggunaan probiotik cair tersebut dapat menggantikan antibiotik karena penggunaan obat kimia sintetik dalam pakan dapat menyebabkan residu obat kimia dalam tubuh ternak.

Pemerintah dapat mengembangkan dan melakukan penyuluhan kepada para peternak untuk meningkatkan pengetahuan bagi peternak sehingga peternak dapat menghasilkan produk yang lebih unggul dan berkualitas.

Hasil penelitian juga diharapkan dapat digunakan sebagai data dasar untuk menunjang penelitian lain dan juga memberikan masukan bagi perkembangan ilmu pengetahuan dan teknologi.

E. Defenisi Operasional

1. Probiotik merupakan mikroorganisme non patogen yang diberikan kepada ternak untuk mengatur keseimbangan mikroba yang terdapat dalam saluran pencernaan, memperbaiki laju pertumbuhan ternak, efisiensi ransum, konversi ransum dan kesehatan ternak.
2. Konsumsi air minum adalah jumlah air yang dikonsumsi oleh ternak bila diberikan secara *ad libitum*. Konsumsi air pada ayam umumnya dipengaruhi oleh umur, temperatur lingkungan, produksi, konsumsi ransum dan kesehatan ayam.
3. Mortalitas ialah angka kematian ayam yang terjadi dalam satu kelompok kandang. Angka mortalitas merupakan perbandingan antara jumlah seluruh ayam mati dan jumlah ayam total yang dipelihara.

F. Ruang Lingkup Penelitian

Ruang lingkup penelitian ini adalah menganalisis pengaruh pemberian probiotik cair terhadap konsumsi air minum dan mortalitas broiler.

G. Hipotesis

Hipotesis dari penelitian ini adalah diduga bahwa pemberian probiotik dapat mempengaruhi konsumsi air minum dan mortalitas broiler.

H. Kajian Terdahulu

Penelitian Astuti dkk., (2015), menunjukkan bahwa penambahan probiotik cair dalam pakan dapat menurunkan konsumsi pakan, konsumsi protein, konversi pakan, mortalitas dan meningkatkan pertumbuhan berat badan, berat dan presentase karkas ayam pedaging.

Penelitian Riswandi dkk., (2012), menunjukkan bahwa penambahan *starbio* dan *EM-4* pada pakan dan air minum dapat menurunkan konsumsi ransum tetapi relatif sama terhadap konsumsi air minum, pertumbuhan bobot badan dan konversi ransum itik lokal dibandingkan dengan kontrol.

Penelitian Ardianto dkk., (2012), menunjukkan bahwa penggunaan probiotik *probiss* dalam air minum dapat meningkatkan konsumsi air minum, tetapi tidak dapat meningkatkan konsumsi pakan, pertumbuhan bobot badan dan konversi pakan pada ayam pedaging. Penambahan probiotik *probiss* yang terbaik dalam air minum sebesar 0.15 ml.

BAB II

TINJAUAN PUSTAKA

A. Broiler

Ayam pedaging atau broiler adalah ayam jantan atau betina muda yang di bawah umur 8 minggu ketika dijual dengan bobot tubuh tertentu mempunyai pertumbuhan yang cepat serta mempunyai dada lebar dengan timbunan daging yang banyak. Jadi ayam yang pertumbuhannya cepat itulah yang dimasukkan dalam kategori ayam pedaging atau broiler (Mulyowati, 2012).

Broiler adalah istilah yang dipakai untuk menyebut ayam hasil budidaya teknologi yang memiliki karakter ekonomi dengan ciri khasnya pertumbuhan cepat, penghasil daging dengan konversi pakan irit dan siap potong pada usia relatif muda. Pada umumnya broiler siap dipotong pada usia 35-45 hari. Ciri khas broiler adalah dagingnya empuk dan banyak, serta pengolahannya mudah tetapi akan hancur dalam perebusan yang lama. Biasanya berbulu putih dengan daging dada yang montok dan kaki yang gemuk kokoh (Rakhmawati, 2012).

Broiler memiliki kelebihan dan kelemahan. Kelebihannya adalah dagingnya empuk, ukuran badan besar, bentuk dada lebar, padat dan berisi, efisiensi terhadap pakan cukup tinggi, sebagian besar dari pakan diubah menjadi daging dan penambahan bobot badan sangat cepat. Sedangkan kelemahannya adalah memerlukan pemeliharaan secara intensif dan cermat, relatif lebih peka terhadap suatu infeksi penyakit dan sulit beradaptasi (Disya, 2010).

Pemeliharaan ayam pedaging (broiler) ditujukan untuk mencapai beberapa sasaran yaitu tingkat kematian serendah mungkin, kesehatan ternak baik, berat timbangan setiap ekor setinggi mungkin dan daya alih makanan baik (hemat). Untuk mencapai hal-hal tersebut ada beberapa hal pokok yang perlu dipertimbangkan sebaik-baiknya dalam pemeliharaan ayam pedaging yaitu perkandangan dan peralatan serta persiapannya, pemeliharaan masa awal dan akhir, pemberian pakan, pencegahan dan pemberantasan penyakit dan pengelolaan (Heriyanti, 2010).

Beberapa hal yang mendukung keunggulan broiler, diantaranya adalah makanan, temperatur lingkungan dan manajemen pemeliharaan. Pertumbuhan yang sangat cepat tidak akan tampak bila tidak didukung dengan pakan yang mengandung protein dan asam amino yang seimbang sesuai dengan kebutuhan ayam (Rasyaf, 2008).

Broiler akan tumbuh optimal pada temperatur lingkungan 19-20°C. Jika terlalu panas, ayam akan memilih banyak minum daripada makan untuk mengurangi beban panas, sehingga sejumlah unsur nutrisi yang diperlukan tidak masuk ke dalam tubuh ayam. Broiler mampu menghasilkan daging sebagai sumber protein hewani dalam jumlah yang cukup besar serta memiliki rasa yang gurih (Amrullah, 2004).

Jumlah pakan yang diberikan sangat bergantung dari jenis ayam yang dipelihara, sistem pemeliharaan dan tujuan produksi. Disamping itu juga dipengaruhi oleh beberapa faktor yang berkaitan dengan genetik dan lingkungan tempat ternak itu dipelihara (Kartadisastra, 1994).

Ayam membutuhkan sejumlah unsur nutrisi keperluan hidup dan produksi, yaitu protein yang mengandung asam amino seimbang dan berkualitas, energi yang berintikan karbohidrat dan lemak, vitamin dan mineral. Semuanya harus ada dalam pakan yang dimakan kemudian dinyatakan bahwa kandungan nutrisi pada fase *starter* mengandung protein 19,5–21,2%, energi metabolisme 2851–3180 kkal/kg pakan sedangkan *finisher* protein 22,0–22,7% dan energi metabolisme 3290–3399 kkal/kg pakan (Rasyaf, 2008).

Pakan *starter* diberikan pada ayam berumur 0-3 minggu, sedangkan ransum *finisher* diberikan pada waktu ayam berumur empat minggu sampai panen. Konsumsi pakan merupakan jumlah pakan yang dimakan dalam jangka waktu tertentu. Pakan yang dikonsumsi ternak digunakan untuk memenuhi kebutuhan energi dan zat nutrisi lain (Suprijatna dkk, 2005). Kebutuhan nutrisi broiler selama pemeliharaan dapat dilihat pada Tabel 1.

Tabel 1. Kebutuhan Nutrien pada Broiler

Komponen	Fase Pemeliharaan			
	Starter		Finisher	
	1	2*	1	2**
Energi Metabolisme (kkal/kg)	3200	min. 2900	3200	min. 2900
Potein Kasar (%)	23	min. 19	20	min. 18
Serat Kasar (%)	-	maks. 6,0	-	maks. 6,0
Lemak Kasar (%)	-	maks. 7,4	-	mask. 8,0
Lisin (%)	1,10	min. 1,10	1,10	min. 0,90
Methionin (%)	0,50	min. 0,40	0,38	min. 0,30
Kalsium (Ca) (%)	0,95	0,90-1,20	0,90	0,90-1,20
Fosfor (P) (%)	0,45	min. 0,40	0,35	min. 0,40

Keterangan: 1. National Research Council (1994)

2*. Badan Standarisasi Nasional (2006)^a

2**. Badan Standarisasi Nasional (2006)^b

B. Tinjauan Al-Qur'an

1. Tinjauan Al-Qur'an tentang Unggas

Hewan ternak yang bisa dijadikan komoditi dan perlu dijaga pemeliharaannya yaitu ayam. Ayam merupakan binatang ternak yang sangat bermanfaat bagi kehidupan manusia. Dalam Al-Qur'an disebutkan beberapa manfaat hewan ternak bagi manusia (Shihab, 2002).

Beberapa manfaat binatang ternak telah dijelaskan dalam beberapa ayat Al-Qur'an seperti yang dijelaskan dalam surah An-Nahl/16:5 yang berbunyi:

وَاللَّاتِعَمَرَ خَلَقَهَا لَكُمْ فِيهَا دِفءٌ وَمَنْفَعٌ وَمِنْهَا تَأْكُلُونَ (٥)

Terjemahnya:

Dan Dia telah menciptakan binatang ternak untuk kamu; padanya ada (bulu) yang menghangatkan dan berbagai manfaat dan sebagiannya kamu makan (Kementrian Agama, RI; 2012).

Ayat tersebut menjelaskan bagaimana Allah swt berfirman: Dan, sebagaimana halnya penciptaan manusia dari sperma/mani, binatang ternak pun telah diciptakan-Nya demikian, binatang itu Dia ciptakan untuk kamu guna kamu manfaatkan, padanya ada bulu dan kulit yang dapat kamu buat pakaian yang menghangatkan dan juga berbagai manfaat lain dan sebagiannya kamu dapat makan (Shihab, 2002).

Maksud ayat tersebut menjelaskan bahwa Allah telah menciptakan berbagai macam binatang ternak termasuk ayam untuk diambil berbagai manfaatnya, seperti bulu pada ayam yang bisa kita gunakan untuk menghangatkan tubuh, menjadi hiasan, kerajinan dan sebagiannya dalam hal

ini daging serta telur dari ayam untuk dikonsumsi oleh manusia (Shihab, 2002).

Allah swt juga berfirman dalam surah As-Syurah/42:11 mengenai reproduksi yang berbunyi:

فَاطِرُ السَّمَوَاتِ وَالْأَرْضِ ۗ جَعَلَ لَكُمْ مِنْ أَنْفُسِكُمْ أَزْوَاجًا وَمِنَ الْأَنْعَامِ أَزْوَاجًا ۗ يَذُرُّكُمْ فِيهِ لَيْسَ كَمِثْلِهِ شَيْءٌ ۗ وَهُوَ السَّمِيعُ الْبَصِيرُ ﴿١١﴾

Terjemahnya:

(Dia) pencipta langit dan bumi. Dia menjadikan bagi kamu dari jenis kamu sendiri pasangan-pasangan dan dari jenis binatang ternak pasangan-pasangan (pula), dijadikan-Nya kamu berkembang biak dengan jalan itu. Tidak ada sesuatu pun yang serupa dengan Dia, dan Dia-lah yang Maha mendengar dan Melihat (Kementrian Agama, RI; 2012).

Ayat tersebut bagai menyatakan: Dia adalah Pencipta langit dan bumi tanpa ada satu contoh sebelumnya, dan Dia telah menjadikan bagi kamu dari jenis kamu sendiri pasangan-pasangan, baik sebagai lelaki (suami) maupun perempuan (istri), dan menjadikan pula dari jenis binatang ternak pasangan-pasangan buat masing-masing binatang, baik jantan maupun betina sehingga kamu dan binatang-binatang itu dapat melanjutkan keturunan. Dengan pengaturan-Nya itu Dia terus-menerus mengembangbiakkan kamu, yakni menjadikan kamu banyak serta merasa bahagia di dalamnya, yakni dengannya yaitu dengan proses keberpasangan itu. Dia Maha Esa dan tidak memiliki pasangan, apalagi anak, dan Dia-lah Yang Maha Mendengar lagi Maha Melihat (Shihab, 2002).

Maksud ayat tersebut adalah menjelaskan bagaimana Allah swt telah menciptakan makhluknya secara berpasang-pasangan termasuk hewan ternak dengan proses berkembangbiak melalui proses reproduksi. Dari proses reproduksi

tersebut hewan ternak termasuk ayam dapat memproduksi daging yang berkualitas, untuk memproduksi daging yang berkualitas tersebut maka ada beberapa hal yang harus diperhatikan dalam pemeliharaannya termasuk konsumsi air minum dan mortalitas dalam satu periode pemeliharaan ayam (Shihab, 2002).

2. Tinjauan Al-Qur'an tentang Mikroorganisme

Mikroorganisme merupakan salah satu makhluk hidup ciptaan Allah swt yang tidak hanya merugikan, tetapi juga memiliki banyak manfaat. Mikroba yang hidup di dalam saluran pencernaan hewan seperti bakteri asam laktat dapat dijadikan sebagai probiotik untuk pakan ternak unggas khususnya broiler. Probiotik merupakan mikroorganisme yang dapat diberikan pada ternak untuk memacu pertumbuhan tanpa meninggalkan residu dalam tubuh ternak tersebut.

Firman Allah dalam Al-Qur'an surah Al-Mulk/67:3 yang berbunyi:

الَّذِي خَلَقَ سَبْعَ سَمَاوَاتٍ طِبَاقًا ۗ مَا تَرَىٰ فِي خَلْقِ الرَّحْمَنِ مِن تَفَوتٍ ۗ فَإِذِجِ الْبَصَرَ
هَلْ تَرَىٰ مِن فُطُورٍ (٣)

Terjemahnya:

Yang telah menciptakan tujuh langit berlapis-lapis. Kamu sekali-kali tidak melihat pada ciptaan Tuhan yang Maha Pemurah sesuatu yang tidak seimbang. Maka lihatlah berulang-ulang, adakah kamu lihat sesuatu yang tidak seimbang? (Kementrian Agama, RI; 2012).

Ayat tersebut menyatakan: Yang telah menciptakan tujuh langit berlapis-lapis serasi dan sangat harmonis; Engkau siapa pun engkau kini dan masa datang tidak melihat pada ciptaan ar-Rahman Tuhan yang rahmat-Nya mencakup seluruh wujud baik pada ciptaan-Nya yang kecil maupun yang besar sedikitpun keseimbangan. Maka, ulangilah pandangan itu, yakni lihatlah sekali lagi dan berulang-ulang kali disertai dengan upaya berpikir, adakah engkau melihat atau

menemukan padanya jangankan besar atau banyak sedikitpun keretakan sehingga menjadikannya tidak seimbang dan rusak? (Shihab, 2002).

Maksud ayat tersebut menjelaskan bahwa Allah menciptakan segala sesuatu yang ada di langit dan di bumi tidak ada yang sia-sia. Semua yang ada dalam wujud kecil, sedang maupun besar diciptakan sesuai dengan manfaat dan kapasitasnya untuk mencapai keseimbangan yang ada di alam semesta ini. Keseimbangan tidak mengharuskan persamaan kadar dan syarat bagi semua bagian unit agar seimbang. Bisa saja satu bagian berukuran kecil atau besar, sedangkan kecil dan besarnya ditentukan oleh fungsi yang diharapkan darinya, termasuk juga bakteri (Shihab, 2002).

C. Bakteri Asam Laktat (BAL)

Bakteri probiotik atau bakteri baik adalah bakteri asam laktat yang hidup di dalam usus, bersimbiosis dengan mikroflora usus yang mampu melawan bakteri patogen di dalam usus, oleh karena itu pemberian probiotik dapat berpengaruh menguntungkan bagi kesehatan. Sebagian besar jenis bakteri pada probiotik berasal dari *Lactobacillus* atau *Bifidobacterium* (Saxelin, 1997).

Bakteri Asam Laktat (BAL) merupakan bakteri Gram positif yang berbentuk batang atau bulat, tidak membentuk spora, fermentasi fakultatif *anaeorob*, tidak mempunyai *sitokrom*, tidak memiliki kemampuan untuk mereduksi nitrat dan memanfaatkan laktat, oksidasi negatif, katalase negatif, motilitas negatif dan kemampuan memfermentasi glukosa menjadi asam laktat. Berdasarkan taksonomi, terdapat sekitar 20 genus bakteri yang termasuk BAL. Beberapa BAL yang sering digunakan dalam pengolahan pangan adalah

Aerococcus, *Bifidobacterium*, *Carnobacterium*, *Enterococcus*, *Lactobacillus*, *Lactococcus*, *Leuconostoc*, *Oenococcus*, *Pediococcus*, *Streptococcus*, *Tetragenococcus*, *Vagococcus*, dan *Weissella* (Carr *et al.*, 2002).

Produk fermentasi BAL salah satunya adalah asam organik. Asam organik ini dihasilkan selama proses fermentasi terkait spesies organisme, gabungan kultur dan kondisi pertumbuhan (Lindgren dan Dobrogosz, 1990). Asam organik mampu menurunkan pH dan berfungsi untuk tidak memutus beberapa ikatan molekul sehingga memiliki kemampuan aktivitas mikroba. Lebih lanjut Lindgren dan Dobrogosz (1990), melaporkan bahwa penurunan pH mampu menghasilkan *Minimum Inhibitory Concentration* (MIC), sehingga asam laktat dapat menghambat kerja *Clostridium tyrobutyricum*, *E. coli*, *Enterobacter sp* dan *Propionibacterium freudenreichii sp.* Menurut *Food and Agriculture Organization/World Health Organization* (FAO/WHO) (2001), idealnya probiotik seharusnya tidak hanya mampu bertahan melewati saluran pencernaan tetapi juga memiliki kemampuan untuk berkembang biak dalam saluran pencernaan, tahan terhadap cairan lambung dan cairan empedu dalam jalur makanan yang memungkinkan untuk bertahan hidup melintasi saluran pencernaan dan terkena paparan empedu. Selain itu probiotik juga harus mampu menempel pada sel epitel usus, mampu membentuk kolonisasi pada saluran pencernaan, mampu menghasilkan zat anti mikroba (bakteriosin), dan memberikan pengaruh yang menguntungkan inangnya. Syarat lainnya adalah tidak bersifat patogen dan aman jika dikonsumsi. probiotik juga harus tahan dan tetap hidup selama proses pengolahan makanan dan penyimpanan, mudah diaplikasikan pada produk

makanan, dan tahan terhadap proses psikokimia pada makanan (Prado *et al.*, 2008).

Karakterisasi bakteri asam laktat yang dapat digolongkan ke dalam bakteri probiotik adalah diketahui sebagai materi yang tidak berbahaya, dapat hidup selama dilakukan proses dan penyimpanan, memiliki efek antagonis terhadap bakteri patogen, toleran terhadap asam lambung, getah pankreas dan cairan empedu serta mampu melindungi epitelium inangnya (Velez, 2007).

Genus bakteri yang tergolong kepada bakteri asam laktat adalah *Carnobacterium*, *Enterococcus*, *Lactobacillus*, *Lactococcus*, *Leuconostoc*, *Pediococcus*, *Streptococcus*, *Propionibakterium* yang mempunyai potensi untuk digunakan sebagai probiotik (Nettles dan Barefoot, 1993).

D. Probiotik

Sampai sekarang konsep tentang probiotik didasarkan pada terbentuknya kolonisasi mikroba yang menguntungkan yang masuk ke dalam saluran pencernaan, mencegah perkembangan bakteri patogen, netralisasi racun pada saluran pencernaan, mengatur aktivitas enzim bakteri tertentu dan menguatkan pengaruh substansi yang merangsang sintesis antibodi pada sistem kekebalan (Cruywagen *et al.*, 1996).

Probiotik berasal dari bahasa Latin yang berarti untuk kehidupan (*for life*), disebut juga bakteri menguntungkan. Apabila didefinisikan secara lengkap, probiotik adalah kultur tunggal atau campuran dari mikroorganisme hidup yang apabila diberikan ke manusia atau hewan akan berpengaruh baik karena

probiotik akan menekan pertumbuhan bakteri patogen atau bakteri jahat yang ada di usus manusia atau hewan (Rajab, 2004).

Defenisi probiotik berkembang setelah adanya data hasil penelitian ilmiah, seperti yang dikemukakan oleh Fuller (1992), menyatakan bahwa bahan probiotik adalah makanan tambahan (*feed supplement*) berupa jasad hidup yang mempunyai pengaruh menguntungkan bagi ternak induk semangnya. Mikroorganisme yang dapat dimanfaatkan sebagai probiotik antara lain tidak menghasilkan toksin, mampu bertahan pada suasana asam dan cairan empedu, dapat berkoloni dan melakukan kegiatan metabolisme di dalam usus dan dapat tumbuh lama dan menghambat mikroba patogen dan dapat hidup pada berbagai kondisi dalam tubuh ternak. selanjutnya dikatakan bahwa probiotik mengandung satu atau beberapa jenis mikroorganisme yang dapat diberikan pada ternak dengan bentuk tepung, tablet atau pasta secara langsung (oral), dicampur pakan atau air minum dan untuk anak ayam yang baru menetas bisa dilakukan dengan cara disemprotkan ke lingkungan sekitarnya.

Probiotik digunakan pada pemberian pakan ternak yang disuplementasi dengan mikroba pada tahun 1960 untuk membantu hewan ternak khususnya dalam saluran pencernaannya. Sejalan dengan perkembangan zaman maka banyak dilakukan penelitian mengenai mekanisme probiotik yang menggunakan hewan percobaan untuk diekstrapolasikan pada manusia (Fuller, 1992).

Mikroba bisa dikatakan mempunyai status probiotik bila memenuhi sejumlah kriteria seperti bisa diisolasi dari hewan inang dengan spesies yang sama, mampu menunjukkan pengaruh yang menguntungkan pada hewan inang,

tidak bersifat patogen, bisa transit dan bertahan hidup dalam saluran pencernaan hewan inang, sejumlah mikroba harus mampu bertahan hidup pada periode yang lama selama masa penyimpanan (Budiansyah, 2004).

Tujuan pemberian probiotik adalah untuk memperbaiki keseimbangan populasi mikroba di dalam saluran pencernaan, dimana mikroba yang menguntungkan populasinya akan meningkat dan menekan pertumbuhan mikroba yang merugikan dan merupakan sumber penyakit bagi ternak. Pemberian probiotik juga sering digunakan sebagai alternatif untuk membatasi penggunaan antibiotika yang terlalu sering dalam pengobatan penyakit, untuk menghindari resistensinya suatu jenis mikroorganisme (Budiansyah, 2004).

Penggunaan probiotik pada ternak bertujuan untuk memperbaiki kondisi saluran pencernaan dengan menekan reaksi pembentukan racun dan metabolit yang dapat menetralsir senyawa beracun yang tertelan atau dihasilkan oleh saluran pencernaan, merangsang produksi enzim yang diperlukan untuk mencerna pakan dan memproduksi vitamin serta zat-zat yang tidak terpenuhi dalam pakan (Seifert dan Gessler, 1997).

Pemberian probiotik pada ternak unggas biasanya diberikan dalam bentuk campuran ransum atau diberikan melalui air minum, atau dalam bentuk probiotik yang hanya mengandung satu macam mikroba saja atau dalam bentuk campuran terdiri dari beberapa mikroba seperti *probiolac* atau *protexin*. Beberapa keuntungan dari penggunaan probiotik pada hewan atau ternak antara lain adalah dapat memacu pertumbuhan, memperbaiki konversi ransum, mengontrol kesehatan. Saat ini telah beredar produk probiotik yang mengandung mikroba

lipolitik, selulolitik, lignolitik, dan mikroba asam lambung. Beberapa penelitian pada broiler menunjukkan bahwa penambahan probiotik dalam ransum dapat meningkatkan pertambahan bobot badan, menurunkan konversi pakan dan mortalitas. Probiotik dapat mengubah pergerakan pada populasi mikroba di dalam usus halus ayam, sehingga keberadaannya dapat meningkatkan fungsi dan kesehatan usus, memperbaiki mikroflora pada sekum, serta meningkatkan penyerapan zat makanan (Mountzouris *et al.*, 2010).

Pemberian mikroba hidup dalam jumlah yang cukup dapat mempengaruhi komposisi dan ekosistem mikroflora pencernaan. Kondisi ekosistem mikroflora dalam saluran pencernaan mempengaruhi untuk kinerja dan kesehatan ternak. Ketidakseimbangan mikroflora dalam saluran pencernaan karena terjadinya kolonisasi bakteri patogen atau mikroflora yang dapat mengganggu kinerja ternak. Sebagai bahan alternatif untuk pemacu tumbuh, probiotik dalam penggunaannya pada ternak dapat meningkatkan kinerja ternak. Hal demikian terjadi karena adanya variasi respon yang tinggi dari individual ternak terhadap jenis pakan imbuhan. Probiotik bukan bertindak sebagai nutrien esensial dimana tidak ada dosis respon, tetapi hanya ada level batas pemakaian. Cara kerja probiotik terutama melalui modifikasi populasi bakteri usus dan efektivitasnya tergantung atas status mikroba pada satu kelompok ternak dan pada individu ternak. Dengan demikian, dapat dimengerti jika efek yang terjadi mempunyai variasi yang tinggi. Perbedaan cara kerja dari strain probiotik sejauh ini belum dipahami, tetapi metabolit bakteri yang dihasilkan seperti asam organik khususnya pada bakteri asam laktat yang dapat menurunkan pH atau juga peroksida dan bakteriosin

diperkirakan bertanggung jawab atas sifat antagonis terhadap bakteri patogen gram positif seperti *Salmonella*. Beberapa probiotik diketahui dapat menghasilkan enzim pencernaan seperti amilase, protease dan lipase yang dapat meningkatkan konsentrasi enzim pencernaan pada saluran pencernaan inang sehingga dapat meningkatkan perombakan nutrisi. Terdapat beberapa mekanisme respon probiotik yaitu meliputi produksi bahan penghambat secara langsung, penurunan pH luminal melalui produksi asam lemak terbagi rantai pendek, kompetisi terhadap nutrisi dan tempat pelekatan pada dinding usus, interaksi bakterial, resistensi kolonisasi contohnya *Lactobacilli* dengan bakteri patogen, merubah respon imun, dan mengatur ekspresi gen *Colonocyte* (Fooks dan Gibson, 2002).

Menurut Lee dan Salminen (2009), yang menyatakan bahwa probiotik dapat diberikan dengan berbagai variasi berdasarkan:

1. Tipe probiotik (*Lactobacilli*, *Bifidobacteria*, *Yeast* atau *Enterococcus*)
2. Dosis harian (10^7 - 10^{10} cfu)
3. Frekuensi pemberian 1-4 kali sehari
4. Waktu pemberian (sebelum, selama, atau setelah makan)
5. Durasi pemberian (1 hari atau beberapa bulan)
6. Bentuk sediaan (makanan fermentasi, minuman, kapsul, tablet atau serbuk)
7. Viabilitas

Probiotik memberikan efek fisiologis terhadap kesehatan di dalam pencegahan dan terapi penyakit seperti antikolesterol, antihipertensi, intoleransi laktosa, anti karsinogenik, gangguan saluran pencernaan serta alergi. Dengan

memperhatikan kesehatan inangnya penambahan probiotik harus memperhatikan konsentrasi antara 10^7 - 10^{11} cfu/g per hari untuk manusia dan 10^7 - 10^9 cfu/g per hari untuk binatang, sehingga dapat berperan untuk menurunkan kadar kolesterol (Ooi dan Min-Tze, 2010).

Beberapa penelitian tentang probiotik tidak selalu mendapatkan hasil yang positif, tetapi ada yang mendapatkan hasil negatif. Perbedaan hasil penelitian tersebut disebabkan oleh beberapa hal diantaranya jenis atau strain bakteri dalam probiotik tersebut, dosis pemberian pada ternak, tingkat ketahanan bakteri terhadap kondisi yang ekstrim baik dalam saluran pencernaan ternak maupun lingkungan penyimpanan (Owings *et al.*, 1990).

Contoh probiotik seperti *Lactobacillus*, *Bifidobacterium* dan *Acidophilus* telah digunakan sejak berabad-abad tahun yang lalu untuk kesehatan manusia meskipun belum diketahui bahan aktifnya dan bagaimana cara bekerjanya. *Lactobacillus* diidentifikasi pertama kali oleh Louis Pasteur di Perancis (1845-1895). Penemuan fungsi probiotik yang pertama kali diperoleh seorang peneliti Rusia yang bernama Metchnikoff. Atas penemuannya itu, beliau memenangkan hadiah Nobel. Teorinya dikenal dengan judul *intoxication theory and eternal youth theory* dimana beliau berpendapat bahwa mengkonsumsi yoghurt dapat mencegah penuaan (Rajab, 2004).

Saluran pencernaan baik hewan, ternak atau manusia terdapat sekitar 100 sampai 400 jenis mikroba, yang secara sederhana dikelompokkan dalam mikroba menguntungkan dan mikroba yang merugikan dan dapat menyebabkan penyakit atau mikroba patogen. Semua mikroba hidup dalam keseimbangan.

Jika keseimbangan terganggu, misalnya mikroba tidak menguntungkan lebih banyak dibandingkan dengan mikroba menguntungkan, maka timbullah penyakit. Pemberian probiotik telah dikemukakan dapat memberikan manfaat untuk memperbaiki keseimbangan populasi mikroba dalam saluran pencernaan hewan, dimana mikroba-mikroba yang menguntungkan populasinya lebih tinggi dari populasi mikroba yang merugikan. Pada manusia, perbandingan persentase jumlah mikroba yang baik yang diajurkan adalah sekitar 85:15. Perbandingan tersebut tentu saja dapat dicapai dengan pemberian atau penggunaan probiotik dan prebiotika (Budiansyah, 2004).

Beberapa mikroba yang mempunyai potensi sebagai probiotik antara lain adalah *Lactobacillus acidophilus*, *Lactobacillus casei*, *Lactobacillus fermentum*, *Lactobacillus plantarum*, *Lactobacillus salivarius*, *Lactobacillus reuteri*, *Lactobacillus delbrueckii*, *Lactobacillus lactis*, *Lactobacillus cellobiosus*, *Lactobacillus brevis*, *Aspergillus oryzae*, *Bifidobacterium longum*, *Bifidobacterium pseudolongum*, *Bifidobacterium bifidum*, *Bifidobacterium suis*, *Bifidobacterium thermophilum*, *Bacillus subtilis*, *Enterococcus faecium*, *Saccharomyces cerevisiae*, *Streptococcus faecium* dan *Streptococcus intermedius* (Kompang, 2009).

Tabel 2. Beberapa Mikroorganisme yang Berperan Sebagai Probiotik

<i>Lactobacillus</i>	<i>Bifidobacteria</i>	<i>Enterococcu</i>	<i>Streptococcus</i>
<i>L. acidophilus</i>	<i>B. adolescentis</i>	<i>E. faecalis</i>	<i>S. termhopilus</i>
<i>L. brevis</i>	<i>B. animalis</i>	<i>E. faecium</i>	
<i>L. casei</i>	<i>B. bifidum</i>		
<i>L. curvatus</i>	<i>B. breve</i>		
<i>L. fermentum</i>	<i>B. infantis</i>		
<i>L. gasseri</i>	<i>B. longum</i>		
<i>L. johnsonii</i>	<i>B. thermophilum</i>		
<i>L. reuteri</i>			
<i>L. rhamnosus</i>			
<i>L. salivarius</i>			
<i>Propionibacterium</i>	<i>Yeast</i>	<i>Other</i>	
<i>P. freudenreichii</i>	<i>Kluyveromyces</i>	<i>Leunococcus</i>	
<i>P. freudenreichii</i>	<i>lactis</i>	<i>mesenteroides</i>	
<i>subs. thermanii</i>	<i>Saccharomyces</i>	<i>Pediococcus</i>	
<i>P. jensenii</i>	<i>boulardii</i>	<i>acidilactici</i>	
	<i>Saccharomyces</i>		
	<i>cerevisiae</i>		

Sumber: (Baffoni et., al. 2010)

1. Jenis – Jenis Bakteri Probiotik

a. *Pediococcus*

Pediococcus adalah mikroba berbentuk *Coccus*, gram positif, tidak membentuk spora, tidak bergerak (non motil) dan dikategorikan sebagai bakteri asam laktat, karena produk akhir metabolisme adalah asam laktat (Osmanagaoglu et al., 2011).

Pediococcus adalah genus bakteri yang termasuk bakteri asam laktat (BAL) dengan ciri non motil (tidak bergerak) dan memiliki bentuk sferis. Sel bakteri ini terbagi ke dalam dua bidang sehingga membentuk pasangan, tetrad (tersusun empat), atau gumpalan sel sferis yang lebih besar. Genus *Pediococcus* termasuk golongan fakultatif anaerob dan untuk hidup memerlukan lingkungan yang kaya nutrisi serta mengandung faktor pertumbuhan dan gula

yang dapat difermentasi. Bakteri ini termasuk homofermentatif (hanya menghasilkan asam laktat) dan tidak dapat menggunakan pentosa (karbohidrat beratom C₅) (Victoria *et al.*, 2008).

b. *Lactobacillus* sp.

Lactobacillus merupakan salah satu genus bakteri asam laktat yang paling banyak dijumpai pada saluran gastro intestinal baik pada manusia maupun hewan. Pada usus halus, jumlahnya dapat mencapai 10^6 - 10^7 sel/g sedangkan pada usus besar jumlahnya antara 10^{10} - 10^{11} sel/g (Ray, 1996).

Beberapa spesies *Lactobacillus* telah banyak diisolasi dari saluran usus halus manusia dan hewan. Beberapa diantaranya adalah *Lactobacillus acidophilus*, *Lactobacillus reuteri*, *Lactobacillus lactis*, *Lactobacillus casei* dan *Lactobacillus fermentum*. Dari beberapa spesies tersebut diatas, *Lactobacillus acidophilus* merupakan bakteri asam laktat yang paling dominan dan paling banyak dipelajari. Hingga kini, telah berhasil diperoleh 6 galur *Lactobacillus acidophilus*, yaitu *Lactobacillus acidophilus*, *Lactobacillus crispatus*, *Lactobacillus amylovarus*, *Lactobacillus gallinaru*, *Lactobacillus gasseri* dan *Lactobacillus johnsonii* (Ray, 1996).

Penelitian yang dilakukan oleh Haddadin *et al.*, (1996) dilaporkan bahwa penambahan probiotik *Lactobacillus acidophilus* pada pakan ayam diketahui dapat meningkatkan produksi telur, memperbaiki konversi pakan dan mengurangi konsentrasi kolesterol kuning telur, sedang *lipida* dan *trigliserida* dalam kuning telur dan serum darah tidak mengalami penurunan.

Penelitian dengan kultur *Lactobacillus* 0,2% dan *Bacillus subtilis* 0,1% yang masing-masing ditambahkan ke dalam pakan. Hasil dari penelitian ini menunjukkan adanya peningkatan pertambahan berat badan dan peningkatan efisiensi pakan dari pakan yang mengandung kultur *Bacillus subtilis* dan *Lactobacillus*. Kultur *Bacillus subtilis* dalam pakan ayam, berasosiasi dengan dinding usus dan membantu meningkatkan jumlah *Lactobacillus* alami yang gilirannya dapat menekan mikroorganisme yang tidak diinginkan seperti *Escherichia coli* (Jin *et al.*, 1998).

Pemberian diet mikroba secara langsung seperti *Lactobacillus* dapat memberikan keuntungan bagi hewan inang melalui peningkatan nafsu makan, meningkatkan keseimbangan mikroba dalam usus, mensintesis vitamin dan menstimulasi sistem kekebalan tubuh. Selain itu, spesies *Lactobacillus* juga menghasilkan enzim-enzim pencernaan seperti laktase yang memanfaatkan karbohidrat yang tidak tercerna, menstimulasi produksi asam laktat dan asam lemak volatil serta menghasilkan senyawa antibakterial khusus seperti *Hidrogen peroksida* (Nahashon, 1996).

Lactobacillus, menghasilkan enzim selulase yang membantu proses pencernaan. Enzim ini mampu memecah komponen serat kasar yang merupakan komponen yang sulit dicerna dalam saluran pencernaan ternak unggas. Saat ini penggunaan bahan makanan ternak (pakan) untuk unggas kebanyakan berasal dari limbah industri atau limbah pertanian yang pada umumnya mengandung serat kasar tinggi. Penggunaan mikroba-mikroba probiotika yang menghasilkan enzim selulase mampu memanfaatkan makanan berserat kasar tinggi dari limbah industri

dan pertanian tersebut dan mikroba probiotika membantu proses pencernaan sehingga serat kasar dapat dimanfaatkan untuk pertumbuhan jaringan dan peningkatan penambahan bobot badan. Mikroba probiotik juga mensekresikan produk anti mikrobial yang dikatakan *Bacteriocin*. Sebagai contoh *Lactobacillus acidophilus* menghasilkan dua komponen *Bacteriocin* yaitu *Bacteriocin lactacin B* dan *Acidolin*. *Bacteriocin lactacin B* dan *Acidolin* yang bekerja menghambat berkembangnya mikroorganisme patogen (McNaught dan MacFie, 2000).

c. *Bacillus* sp.

Bakteri *Bacillus* merupakan mikroba flora normal pada saluran pencernaan ayam (Green *et al.*, 2006). Bakteri ini adalah organisme *saprofitik*, berbentuk batang, gram positif pembentuk spora non patogen yang biasanya ditemukan dalam air, udara, debu, tanah dan sedimen. Terdapat beberapa jenis bakteri yang bersifat *saprofit* pada tanah, air, udara dan tumbuhan, seperti *Bacillus cereus* dan *Bacillus subtilis* (Jawetz dan Adelberg's 2005).

Jenis-jenis *Bacillus* yang ditemukan pada saluran pencernaan ayam yaitu *Bacillus subtilis*, *Bacillus pumilus*, *Bacillus licheniformis*, *Bacillus clausii*, *Bacillus megaterium*, *Bacillus firmus* dan kelompok *Bacillus cereus* (Barbosa *et al.*, 2005).

Bacillus dapat menekan cendawan atau bakteri lain dengan antibiotik, kompetisi nutrisi atau parasitisme langsung. Bakteri tersebut mempunyai siklus hidup yang kompleks meliputi sporulasi, dormansi, perkecambahan spora, sel berbentuk batang, berukuran 0,3-2,2 x 1,2-7,0 μm dan mempunyai flagel peritrikus (Pelczar dan Chan, 1998).

Bacillus mempunyai daya resisten terhadap antimikroba dan dapat menghasilkan antimikroba, sehingga bakteri ini mampu bertahan di dalam saluran pencernaan. *Bacillus* resisten terhadap *eritromisin*, *linkomisin*, *sefalosporin*, *sikloserin*, *kloramfenikol*, *tetrasiklin*, *streptomisin* dan *neomisin*. Antimikroba yang dihasilkan oleh *Bacillus* adalah *bakteriosin* (Barbosa *et al.*, 2005).

d. *Enterococcus* sp.

Genus bakteri ini kurang dikenal karena hanya memiliki kurang dari 20 spesies. Sel cenderung membentuk rantai dan bersifat *aerotolerant anaerob/fermentor obligat* dan katalase negatif. Bakteri ini gram positif dengan sel berbentuk seperti telur dalam bentuk tunggal, berpasangan atau rantai pendek dan tidak membentuk spora. bakteri yang paling sering digunakan adalah *Enterococcus faecalis*. Pertumbuhan optimal pada suhu 35-37°C dan kebanyakan spesies dapat tumbuh pada suhu 42-45°C. bakteri ini bersifat homofermentatif yang mengubah glukosa seluruhnya menjadi asam laktat (De Vos, *et al.*, 2009).

Enterococci kebanyakan digunakan sebagai nutrisi untuk babi dan unggas. Namun, tersedia pula produk farmasi yang mengandung *Enterococcus* sebagai probiotik bagi manusia dalam terapi klinis. Genus *Enterococcus* memiliki spesies yang berbeda-beda tetapi hanya dua dari mereka yang penting sebagai probiotik yaitu *Enterococcus faecum* diaplikasikan pada manusia dan hewan sementara *Enterococcus faecalis* terutama digunakan sebagai probiotik untuk manusia (Badrinon, 2010).

Bakteri *Enterococcus* bersifat homofermentatif yang mengubah glukosa seluruhnya menjadi asam laktat. Genus *Enterococcus* termasuk dalam kelompok mikroorganisme dikenal sebagai Bakteri Asam laktat (LAB). *Enterococci* adalah gram positif, non sporeforming, katalase negatif, oksidase cocci anaerob negatif, fakultatif yang terjadi secara tunggal dan berpasangan, atau di rantai. Dari sudut taksonomi, genus *Enterococcus* telah ditinjau beberapa kali (De Vos *et al.*, 2009).

Enterococci terdistribusikan secara luas dalam lingkungan, terutama yang menghuni sistem *gastrointestinal* manusia dan hewan. Spesies *E. faecalis* sering mendominasi usus manusia, meski pada beberapa individu dan beberapa negara *E. faecium* melebihi *E. faecalis*. Namun, kehadiran umum *E. faecalis* pada banyak produk makanan tidak selalu berhubungan dengan kontaminasi feses langsung. Pada tahun 1992, Uni Eropa menetapkan tingkat maksimum untuk kehadiran *Coliform* dan *Escherichia coli*, keduanya dianggap sebagai indikator kebersihan, sementara tidak ada batas yang ditetapkan untuk *Enterococci*. Selanjutnya, telah ditunjukkan bahwa *Enterococci* memiliki nilai yang kecil sebagai indikator kesehatan dalam industri pengolahan makanan. Meski *E. faecalis*, *E. faecium* dan *E. Durans* sering terisolasi dari feses manusia, mereka jauh lebih sedikit lazim pada ternak, seperti babi, sapi dan domba (Franz *et al.*, 1999).

2. Mekanisme Kerja Probiotik

Mekanisme kerja dari probiotik antara lain adalah menghasikan asam, menurunkan pH dan menghambat pertumbuhan mikroorganisme patogen, berproliferasi di dalam saluran pencernaan dan bersaing dengan bakteri patogen, dalam hal ini bersaing untuk mendapatkan nutrisi seperti karbohidrat dan bersaing

untuk memperoleh tempat pelekatan pada dinding usus, mempunyai aktivitas antimikrobal. Mikroba dalam probiotik juga dapat mengatur pergerakan isi perut, menghentikan diare dan mempertinggi sistem ketahanan tubuh (Lopez, 2000).

Menurut Budiansyah (2004), mekanisme kerja dari probiotik ini dapat dijelaskan sebagai berikut:

a. Melekat atau menempel dan berkolonisasi dalam saluran pencernaan

Kemampuan probiotik untuk bertahan hidup dalam saluran pencernaan dan menempel pada sel-sel usus merupakan tahap pertama untuk kolonisasi dan selanjutnya memodifikasi sistem kekebalan hewan inang. Kemampuan menempel yang kuat pada sel-sel usus ini akan menyebabkan mikroba probiotik berkembang dengan baik dan mikroba patogen tereduksi dari sel-sel usus inang sehingga pertumbuhan dari mikroba patogen dapat terhambat.

b. Kompetisi untuk memperoleh makanan dan memproduksi zat antimikroba

Mikroba probiotik menghambat organisme patogen dengan berkompetisi untuk mendapatkan sejumlah substrat bahan makanan untuk difermentasi. Substrat makanan tersebut diperlukan agar mikroba probiotik dapat berkembang dengan baik. Substrat bahan makanan yang mendukung perkembangan mikroba probiotik dalam saluran pencernaan disebut prebiotik. Prebiotik ini adalah terdiri dari bahan-bahan makanan yang pada umumnya banyak mengandung serat.

Sejumlah mikroba probiotik menghasilkan senyawa atau zat-zat yang diperlukan untuk membantu proses pencernaan substrat bahan makanan tertentu dalam saluran pencernaan yaitu enzim. Mikroba probiotik penghasil asam laktat dari spesies *Lactobacillus*, menghasilkan enzim selulase yang membantu proses

pencernaan. Enzim ini mampu memecah serat kasar yang merupakan komponen yang sulit dicerna dalam saluran pencernaan unggas. Pakan ternak unggas umumnya mengandung serat kasar tinggi. Penggunaan probiotik menghasilkan enzim selulase mampu memanfaatkan makanan berserat kasar tinggi dalam proses pencernaan sehingga serat kasar dapat dimanfaatkan untuk pertumbuhan jaringan dan peningkatan berat badan ternak unggas.

c. Stimulasi mukosa dan meningkatkan sistem kekebalan hewan inang

Kemampuan mikroba probiotik mengeluarkan toksin yang menghambat perkembangan mikroba patogen dalam saluran pencernaan, merupakan suatu kondisi yang dapat meningkatkan kekebalan hewan inang. Toksin-toksin yang dihasilkan tersebut merupakan antibiotika bagi mikroba-mikroba patogen, sehingga penyakit yang ditimbulkan oleh mikroba patogen tersebut berkurang atau dapat hilang atau sembuh dengan sendirinya. Hal ini dapat memberikan keuntungan terhadap kesehatan hewan inang sehingga tahan terhadap penyakit.

Meski jumlah bakteri probiotik melimpah dalam saluran pencernaan, probiotik tidak membahayakan, bahkan sebaliknya. Karena probiotik tidak memakan sel-sel dinding pencernaan, baik yang masih hidup maupun sel yang sudah mati. Probiotik hanya memakan zat makanan yang tidak bisa dicerna seperti inulin. Tidak hanya sekedar tidak mengganggu, keberadaan probiotik ternyata menghadirkan manfaat besar bagi manusia maupun hewan. Pasalnya, probiotik mampu mencegah munculnya infeksi pada saluran pencernaan, terutama yang disebabkan bakteri jahat. Tidak seperti probiotik, bakteri jahat memang potensial merugikan manusia maupun hewan. Ini disebabkan bakteri jahat hidupnya dengan

cara memakan sel dinding pencernaan yang mati maupun masih hidup. Akibatnya, dinding saluran pencernaan bisa terinfeksi dan bocor (Siswono, 2002).

Prinsip kerja probiotik yaitu memanfaatkan kemampuan mikroorganisme dalam menguraikan rantai panjang karbohidrat, protein dan lemak. Kemampuan ini diperoleh karena adanya enzim-enzim khusus yang dimiliki mikroorganisme untuk memecah ikatan. Pemecahan molekul kompleks menjadi molekul-molekul sederhana mempermudah penyerapan oleh saluran pencernaan manusia maupun hewan. Di sisi lain, mikroorganisme pemecah ini mendapat keuntungan berupa energi dari hasil perombakan molekul kompleks (Medicinus, 2009).

E. Konsumsi Air Minum

Ayam memperoleh air dari 3 sumber yaitu air minum, air dari bahan makanan dan air dari hasil oksidasi karbohidrat, lemak dan protein. Ransum komersial unggas mengandung air lebih kurang 10%, jadi kebutuhan air bagi ayam sebagian besar berasal dari air minum. Konsumsi air pada ayam umumnya dipengaruhi oleh umur, temperatur lingkungan, produksi, konsumsi ransum dan kesehatan ayam (Swick, 1999).

Air minum sangat vital bagi ayam. Fungsi air yaitu sebagai cairan tubuh, mengangkat zat-zat makanan, membuang sisa-sisa metabolisme melalui air kencing dan kotoran serta pengaturan suhu tubuh ternak (Maria dan Sihombing, 1995).

Air minum yang layak dikonsumsi harus memenuhi kriteria seperti derajat keasaman (pH) antara 6,6-7,2 karena pH air di bawah tersebut dapat menimbulkan mikroorganisme patogen (Abidin, 2003).

Air minum yang diberikan pada ayam harus cukup serta baik kualitasnya. Kualitas air dipengaruhi oleh adanya bakteri *Eschericia coli*, pH air, kadar magnesium, kadar nitrat dan nitrit, kadar sodium/klorida, serta mineral lainnya. Air minum yang bersih dan dingin adalah baik bila diberikan pada ayam terutama saat waktu udara panas karena ayam memerlukan persediaan air yang bersih dan dingin secara tetap untuk pertumbuhan optimum, produksi dan efisiensi penggunaan ransum (Anggorodi, 1985).

Banyak faktor yang mempengaruhi konsumsi air minum pada ternak antara lain adalah tingkat garam natrium dan kalium dalam ransum, enzim-enzim, bau air, makanan tambahan pelengkap, temperatur air, penyakit, jenis bahan makanan, kelembaban, angin, komposisi pakan, umur, jenis kelamin dan jenis tempat air minum (Wahju, 2004).

Suhu sangat berpengaruh terhadap konsumsi pakan dan air minum, semakin tinggi suhu maka konsumsi pakan akan menurun dan konsumsi air minum akan meningkat pada ayam ras pedaging untuk mengurangi kelebihan panas. Suhu udara dalam kandang merupakan faktor lingkungan yang sangat berpengaruh terhadap ransum yang dikonsumsi oleh ayam (Tillman dkk, 1991).

Konsumsi air meningkat bila ayam dalam keadaan stres akibat suhu yang terlalu tinggi. Konsumsi air pada unggas memiliki standar tertentu dan unggas akan mengonsumsi air secara berlebihan bila dalam keadaan stres karena suhu yang terlalu tinggi, selain itu dengan konsumsi air minum yang tinggi maka konsumsi ransum akan berkurang (Khumaini, 2012).

Kebutuhan air pada ayam pada suhu lingkungan 25°C adalah dua kali jumlah pakan, namun pada suhu lingkungan 30-32°C konsumsi air dapat meningkat menjadi 4 kali jumlah konsumsi pakan (Sudaryani dan Santoso, 2003).

Faktor lain yang dapat mempengaruhi konsumsi air minum adalah suhu di dalam kandang. Semakin tinggi suhu di dalam kandang maka suhu tubuh broiler akan meningkat. Peningkatan suhu tubuh inilah yang mengakibatkan proses evaporasi semakin meningkat dengan tujuan panas dalam tubuh akan keluar melalui penguapan (Piliang dan Djojosoebagio, 2006).

Umumnya ayam mengonsumsi air minum 2 kali lebih besar dari jumlah pakan yang dikonsumsi karena air minum berfungsi sebagai pelarut dan alat transportasi zat-zat makanan untuk disebarkan ke seluruh tubuh sehingga dibutuhkan lebih banyak air dari pada makanannya (Ensminger, 1990).

Tabel 3. Jumlah Kebutuhan Air Minum Ayam

Umur	Kebutuhan Air Minum (ml/ekor/minggu)
Minggu ke-1	225
Minggu ke-2	480
Minggu ke-3	725
Minggu ke-4	1000
Minggu ke-5	1250

Sumber: National Research Council (1994)

Hal-hal yang harus diperhatikan dalam tatalaksana pemberian air minum adalah air minum harus diberikan setengah jam sebelum pakan diberikan, ketika dilakukan pemuasaan (*off feed day*) air minum hanya diberikan selama dua jam, setelah itu dipuaskan, jika suhu lingkungan diatas 30°C atau kondisi ayam sedang sakit atau stres, air harus tersedia selama 24 jam, dan ayam sebaiknya mengonsumsi air dengan kisaran 1,5-2 ml/gram konsumsi pakan (Wahju, 2004).

F. Mortalitas

Mortalitas atau kematian adalah salah satu faktor yang dapat mempengaruhi keberhasilan usaha pengembangan peternakan ayam. Tingkat kematian yang tinggi pada broiler sering terjadi pada periode awal atau *starter* dan semakin rendah pada periode akhir atau *finisher*. Angka mortalitas diperoleh dari perbandingan jumlah ayam yang mati dengan jumlah ayam yang dipelihara. Mortalitas yang normal pada ayam pedaging sekitar 4% (Lacy dan Vest, 2000).

Mortalitas akan menentukan keberhasilan suatu usaha peternakan, karena angka mortalitas yang tinggi menyebabkan kerugian. Kematian biasanya terjadi pada periode awal (*starter*), sedang pada periode *finisher* jarang terjadi kecuali akibat serangan penyakit pernafasan (Togatorop dkk, 1977).

Tingkat mortalitas dipengaruhi oleh beberapa faktor diantaranya bobot badan, bangsa, tipe ayam, iklim, kebersihan lingkungan, sanitasi peralatan dan kandang serta penyakit. Pemberian vaksin dan obat-obatan serta sanitasi sekitar kandang perlu dilakukan untuk menekan tingkat kematian. Persentase kematian minggu pertama selama periode pertumbuhan tidak lebih dari 4%. Kematian minggu selanjutnya harus relatif lebih rendah sampai hari terakhir minggu tersebut dan terus dalam keadaan konstan sampai berakhirnya periode pertumbuhan (North dan Bell, 1990).

Mortalitas dapat dipengaruhi oleh faktor lingkungan sekitar kandang. Jika kandang tersebut tinggi kadar amoniak, maka ayam akan mudah terserang penyakit dan akan menyebabkan kematian. Level amonia yang ditoleransi dibawah

25 ppm sebagai batas aman pada ternak broiler, sedangkan level amonia yang dapat menyebabkan kematian pada broiler yaitu diatas 50 ppm (North dan Bell, 1990).

Suhu lingkungan yang tinggi menyebabkan cekaman panas dan bila berlangsung terus-menerus, ayam akan mengalami kematian. Hal ini karena cekaman panas jika menyerang ayam umur kurang dari satu minggu akan berpengaruh terhadap terganggunya produksi zat kebal (antibodi) sehingga akan mudah terserang penyakit. Bila ayam mengalami gangguan fisiologis, akibatnya langsung dapat dilihat pada pertumbuhan, konsumsi pakan yang akhirnya dapat mengakibatkan kematian. Mortalitas yang tinggi dalam suatu usaha peternakan akan merugikan peternak. Tingkat keberhasilan suatu usaha peternakan ditentukan juga dengan tingkat mortalitas yang rendah (Sugiarti dkk, 1981).

Untuk menekan tingkat kematian perlu dilakukan tindakan pencegahan seperti pemberian vaksin dan obat-obatan. Selain itu perlu memperhatikan sanitasi sekitar kandang. Probiotik menguatkan pengaruh substansi yang merangsang pembentukan antibodi pada sistem kekebalan, sehingga sistem kekebalan ternak broiler meningkat dan hal ini penting dalam menekan mortalitasnya (Cruywagen *et al.*, 1996).

Hasil penelitian Astuti dkk, (2015), dapat diperoleh informasi bahwa penambahan probiotik dalam pakan ayam pedaging dapat menekan mortalitas ayam pedaging. Disini nampak bahwa fungsi probiotik sama dengan antibiotik yaitu meningkatkan kekebalan. Perbedaannya adalah antibiotika merupakan zat kimia yang diserap di dalam usus, yang dapat menimbulkan residu dalam

jaringan dan dapat menyebabkan adanya mutasi mikroorganisme, sedangkan probiotik merupakan mikroorganisme hidup, tanpa menyebabkan residu dan mutasi, karena kerjanya hanya mendesak mikroorganisme patogen keluar dari dalam tubuh.



BAB III

METODE PENELITIAN

A. Waktu dan Tempat

Penelitian ini akan dilaksanakan pada tanggal 31 Maret 2017 sampai dengan 5 Mei 2017. Bertempat di Kandang unggas, Universitas Islam Negeri Alauddin Makassar.

B. Alat dan Bahan Penelitian

1. Alat

Penelitian ini menggunakan alat-alat seperti ember, gasolek, gelas ukur 100 ml, kandang, koran, lampu pijar 40 watt, pisau/cutter, spoid, tabung gas, tempat pakan gantung, tempat air minum manual 800 ml dan timbangan.

2. Bahan

Bahan yang digunakan yaitu broiler umur satu hari atau *day old chick* (DOC) strain *Cobb* 500 sebanyak 48 ekor dengan jenis kelamin campuran (*unsexed*), desinfektan *Rhodalon*, gula merah, litter/serbuk gergaji, ransum dalam bentuk tepung, tali rapia, probiotik cair (*Enterococcus faecalis* $9,8 \times 10^7$ cfu/ml), vaksin *ND-IB* dosis 100 ekor.

C. Jenis Penelitian

Jenis penelitian ini adalah penelitian kuantitatif dengan metode eksperimen yaitu metode penelitian yang digunakan untuk mencari pengaruh perlakuan tertentu terhadap yang lain dalam kondisi yang terkendali.

D. Metode Penelitian

1. Rancangan Penelitian

Penelitian ini menggunakan Rancangan Acak Lengkap (RAL) yang terdiri dari 4 perlakuan dan 3 ulangan, setiap ulangan terdiri dari 4 ekor broiler sehingga terdapat 12 unit percobaan dengan perlakuan (P):

P_0 = Ransum basal (Kontrol)

P_1 = Ransum basal + probiotik cair 1 ml/ liter air minum/hari ($9,8 \times 10^7$ cfu/ml)

P_2 = Ransum basal + probiotik cair 3 ml/ liter air minum/hari ($2,94 \times 10^8$ cfu/ml)

P_3 = Ransum basal + probiotik cair 5 ml/ liter air minum/hari ($4,9 \times 10^8$ cfu/ml)

2. Persiapan dan Pemeliharaan Broiler

Persiapan yang dilakukan sebelum pemeliharaan ayam broiler yaitu:

a. Kandang

Sebelum *day old chick* (DOC) broiler dimasukkan ke dalam kandang, terlebih dahulu dilakukan sanitasi. Sanitasi kandang dilakukan setelah kandang dicuci dengan air dan detergen, setelah kandang disanitasi kandang dibiarkan sampai kering kemudian ditaburi sekam dengan ketebalan 7 cm, serta menyediakan tempat pakan dan minum. Luas unit kandang yang digunakan yakni 60 x 60 cm dan tinggi kandang 70 cm. Persiapan broiler dipelihara dari DOC sampai umur 35 hari dengan kandang menggunakan alas sekam. Perlakuan diberikan pada ayam sejak umur 1 hari sampai panen. Jumlah ayam perlakuan sebanyak 48 ekor dipilih secara acak dan dimasukkan ke dalam kandang yang telah disekat-sekat dengan bambu masing-masing 4 ekor. Setiap

sekat-sekat kandang dilengkapi dengan lampu pijar 40 watt sebanyak 1 buah dan penambahan gasolek.

b. Ransum dan Air Minum

Pemberian ransum dan air minum secara *adlibitum*. Ransum dan air minum tersebut diberikan setiap hari pada ayam, dimana air minum ditambahkan probiotik cair dengan konsentrasi 1 ml, 3 ml dan 5 ml mulai dari DOC sampai panen.

Bahan penyusun dan kandungan nutrisi ransum yang digunakan pada penelitian ini masing-masing dapat dilihat pada Tabel 4 dan 5.

Tabel 4. Bahan Penyusun Ransum Penelitian

Bahan Pakan	Komposisi (%)
Jagung	58
Polard	6
Tepung Ikan	10
Kacang Kedelai	9
Dedak	4
Bungkil kelapa	3
MBM	9
Premix	1

Tabel 5. Kandungan Nutrisi Ransum Penelitian*

Kandungan Nutrisi	Jumlah
Protein (%)	20.2724
Energi Metabolisme (kkal/kg)	3026.46
Lemak Kasar (%)	6.8991
Serat Kasar (%)	3.4895
Kalsium (%)	1.6518
Posfor (%)	1.0532

Sumber: Data Primer Yang telah dihitung berdasarkan SNI (2006)

*Disusun berdasarkan SNI 2006

E. Parameter yang Diukur

Selama proses pemeliharaan dilakukan penghitungan konsumsi air minum perminggu serta mortalitas tiap objek penelitian (broiler).

1. Perhitungan Konsumsi Air Minum (Rasyaf, 2008)

Konsumsi air kumulatif diukur dengan cara menghitung jumlah air yang diberikan dikurangi sisa air yang dikonsumsi. Konsumsi air minum broiler dapat diketahui berdasarkan rumus:

$$\text{Konsumsi air} = \frac{\text{Air yang diberikan (ml)} - \text{Air sisa (ml)}}{\text{Jumlah ayam (ekor)}}$$

2. Mortalitas

Mortalitas dicatat setiap harinya, angka mortalitas diperoleh dari perbandingan jumlah ayam yang mati dengan jumlah ayam yang dipelihara dikalikan dengan 100% (Lacy dan Vest, 2000).

F. Analisis Data

Data yang diperoleh akan dianalisis dengan analisa sidik ragam. Apabila perlakuan berpengaruh nyata, maka akan dilanjutkan dengan uji wilayah berganda Duncan untuk melihat perbedaan terhadap setiap sampel perlakuan. Hasil penelitian ini akan dianalisis menggunakan rancangan acak lengkap (RAL).

Model matematika dari Rancangan Acak Lengkap (RAL) menurut Steel dan Torrie (1995) adalah: $Y_{ij} = \mu + \alpha_i + \epsilon_{ij}$

Keterangan:

Y_{ij} = Nilai pengamatan dari perlakuan ke-i dari pemberian probiotik ulangan ke-j.

μ = Nilai rata-rata sesungguhnya

α_i = Pengaruh perlakuan pada taraf ke-i

ϵ_{ij} = Galat

i = Perlakuan

j = 1,2,3,4,5 (ulangan)

BAB IV HASIL DAN PEMBAHASAN

A. Hasil

Hasil penelitian selama 35 hari yang mencakup konsumsi air minum dan mortalitas pada broiler disajikan pada Tabel 5.

Tabel 5. Rataan Konsumsi Air minum dan Mortalitas Broiler yang Dipelihara Selama 35 Hari

Parameter yang Diukur	Perlakuan			
	P ₀	P ₁	P ₂	P ₃
Konsumsi Air Minum (ml/ekor/minggu)	69.28 ^a	59.42 ^a	80.99 ^a	65.78 ^a
Mortalitas (%)	0.00 ^a	2.08 ^a	2.08 ^a	2.08 ^a

Keterangan: Superskrip yang berbeda pada baris yang sama menunjukkan perlakuan berbeda nyata (P<0,05)

B. Pembahasan

1. Konsumsi Air Minum

Hasil analisis sidik ragam menunjukkan bahwa pemberian probiotik tidak berpengaruh nyata (P>0,05) terhadap konsumsi air minum. Secara berturut-turut konsumsi air minum mulai dari yang terendah hingga tertinggi adalah P₁ (59.42 ml/ekor/ minggu), P₃ (65.78 ml/ekor/ minggu), P₀ (69.28 ml/ekor/ minggu) dan P₂ (80.99 ml/ekor/ minggu).

Berdasarkan Tabel 5 rataan konsumsi air minum terendah yaitu, P₁ (59.42 ml/ekor/ minggu) dengan penambahan probiotik 1 ml/hari ($9,8 \times 10^7$ Cf/ml), sedangkan konsumsi air minum tertinggi P₂ (80.99 ml/ekor/minggu) dengan penambahan probiotik 3 ml/hari ($4,9 \times 10^8$ Cf/ml). Secara umum, konsumsi air

minum P₂ dengan penambahan probiotik 3 ml/hari ($4,9 \times 10^8$ Cfu/ml) memberikan hasil dibawah batas normal yaitu berkisar antara 32,66-137,16 ml/ekor/minggu jika dibandingkan dengan kebutuhan air minum normal ayam pedaging yaitu dengan mengkonsumsi 225-1250 ml/ekor/minggu (NRC, 1994). Walaupun secara statistik pemberian probiotik tidak berbeda nyata pada setiap perlakuan, namun P₂ cenderung berpengaruh lebih baik dari perlakuan lainnya.

Rata-rata konsumsi air minum untuk semua perlakuan antara 59.42-80.99 ml/ekor/minggu. Ayam pedaging yang diteliti ditempatkan pada suhu lingkungan yang sama, umur ayam yang sama dan jumlah konsumsi ransum hampir sama. Hasil penelitian ini tidak sejalan dengan konsumsi ransum dari masing-masing penelitian yang dilakukan oleh Sartika (2017), dimana rata-rata konsumsi ransum untuk semua perlakuan antara 175,96-197,05 gr/ekor/minggu. Konsumsi air minum tergantung dari tingginya konsumsi pakan atau kandungan nutrisi ransum yang diberikan, dimana konsumsi air minum ayam pada periode produksi berkisar 1,5–2 ml saat mengkonsumsi 1 gram ransum. Perbandingan konsumsi ransum dengan konsumsi air pada semua perlakuan tidak optimal karena konsumsi air hanya 0,33-0,41 ml/ 1 gram konsumsi ransum. Hasil yang didapatkan ini berbeda dengan pendapat Ensminger (1990), yang menyatakan bahwa pada umumnya ayam mengkonsumsi air minum 2 kali lebih besar dari jumlah pakan yang dikonsumsi karena air minum berfungsi sebagai pelarut dan alat transportasi zat-zat makanan untuk disebarkan ke seluruh tubuh sehingga dibutuhkan lebih banyak air dari pada makanannya.

Hasil penelitian ini menunjukkan bahwa level pemberian probiotik tidak berbeda nyata terhadap konsumsi air minum ayam pedaging. Konsumsi air minum ayam pedaging disebabkan oleh beberapa faktor, tidak hanya berdasar pada konsumsi ransum atau kandungan nutrisi ransum yang diberikan, akan tetapi juga sangat dipengaruhi oleh keadaan stres pada ayam. Konsumsi air minum meningkat bila ayam dalam keadaan stres akibat suhu yang terlalu tinggi, semakin tinggi suhu di dalam kandang maka suhu tubuh ayam akan meningkat yang mengakibatkan konsumsi air minumnya semakin tinggi pula. Hal ini sejalan dengan pernyataan Tillman dkk (1999), bahwa suhu sangat berpengaruh terhadap konsumsi pakan dan air minum, semakin tinggi suhu maka konsumsi pakan akan menurun dan konsumsi air minum akan meningkat pada ayam ras pedaging untuk mengurangi kelebihan panas.

2. Mortalitas

Hasil analisis sidik ragam menunjukkan bahwa pemberian probiotik tidak berpengaruh nyata ($P > 0,05$) terhadap mortalitas broiler. Jumlah ayam yang mati selama penelitian yaitu sebanyak 1 ekor ayam untuk masing-masing perlakuan dari total 48 ekor ayam yang berarti sebanyak 2.80% tingkat kematian dari jumlah ayam yang dipelihara. Tingkat kematian yang diperoleh dalam penelitian ini yaitu P_0 (0.00%), P_1 (2.08%), P_2 (2.80%) dan P_3 (2.08%).

Berdasarkan hasil penelitian yang telah dilakukan bahwa tingkat mortalitas yang baik berturut-turut adalah pada P_0 (0.00%) dan diikuti P_3 (2.08%), P_1 (2.08%) dan P_2 (2.80%). Hal ini secara keseluruhan tingkat mortalitas selama penelitian adalah dibawah 4%, nilai mortalitas ini bukan disebabkan oleh

pemberian probiotik tiap perlakuan namun dapat dikatakan bahwa penelitian ini berhasil karena tingkat kematiannya berada pada batas normal. Secara statistik pemberian probiotik tidak memberikan pengaruh yang nyata ($P > 0,05$) pada setiap perlakuan, karena P_0 cenderung lebih baik dari perlakuan. Hal ini sesuai dengan pendapat Lacy dan Vest (2000), yang menyatakan bahwa mortalitas yang normal pada ayam pedaging sekitar 4%. Penelitian ini dikuatkan dengan hasil penelitian Hakim (2005), dimana kematian pada broiler yang diberi *feed additive* campuran herbal, probiotik dan prebiotik bukan disebabkan oleh perlakuan.

Tingkat kematian ayam dipengaruhi oleh beberapa faktor diantaranya berat badan, kebersihan lingkungan, iklim, suhu kandang, stress dan beberapa faktor lainnya. Rataan mortalitas broiler pada minggu pertama hingga kedua tidak menunjukkan kematian. Kematian terjadi pada minggu ketiga pada P_2 , minggu keempat pada P_3 dan kelima pada P_1 dikarenakan tingkah laku dari ayam sendiri dimana kaki ayam yang pincang sehingga susah memperoleh makan dan minum akibatnya ayam menjadi stress dan mati. Hal disebabkan karena bobot badan ayam yang ringan sehingga ayam sering terbang melewati dinding pembatas kandang sehingga pada saat mendarat kaki ayam tersangkut diantara sekat-sekat dinding kandang dan mengalami kaki pincang. North dan Bell (1990), menyatakan bahwa tingkat mortalitas dipengaruhi oleh beberapa faktor diantaranya bobot badan, bangsa, tipe ayam, iklim, kebersihan lingkungan, sanitasi peralatan dan kandang serta penyakit.

BAB V PENUTUP

A. Kesimpulan

Berdasarkan hasil dan pembahasan diperoleh bahwa pemberian probiotik tidak berpengaruh nyata ($P > 0,05$) terhadap konsumsi air minum dan mortalitas. Walaupun demikian, dilihat dari tiap perlakuan pemberian probiotik pada level 3 ml/liter air minum ($2,94 \times 10^8$ cfu/ml) cenderung lebih baik daripada perlakuan tanpa pemberian probiotik pada konsumsi air minum.

B. Saran

Berdasarkan kesimpulan maka perlu dilakukan penelitian lebih lanjut mengenai level pemberian probiotik pada air minum broiler agar dapat diketahui konsentrasi yang tepat dan lebih baik dalam meningkatkan konsumsi air minum serta menurunkan tingkat mortalitas broiler.

DAFTAR PUSTAKA

- Abidin, Z. 2003. *Meningkatkan Produktifitas Ayam Ras Pedaging*. Agro Media Pustaka: Jakarta.
- Amrullah, I.K. 2004. *Seri Beternak Mandiri : Nutrisi Ayam Broiler*. Lembaga Satu Gunungbudi, Bogor.
- Anggorodi, H.R. 1985. *Ilmu Makanan Ternak Umum. Cetakan ke-5*. PT. Gramedia Pustaka Utama, Jakarta.
- Ardianto, E., Achmanu. dan Sjojfan. 2012. *Pengaruh Penambahan Probiotik dalam Air Minum Terhadap Penampilan Produksi Ayam Pedaging*. Fakultas Peternakan, Universitas Brawijaya. Malang.
- Astuti, F.K., Busono. dan Sjojfan. 2015. *Pengaruh Penambahan Probiotik Cair dalam Pakan Terhadap Penampilan Produksi pada Ayam Pedaging*. Fakultas Peternakan, Universitas Brawijaya, Malang.
- Badan Standar Nasional Indonesia (SNI)^a. 2006. *Pakan Ayam Ras Pedaging (Broiler Starter)*. (Online) (<http://ditjennak.go.id.pdf>). Diakses 5 Oktober 2016).
- Badan Standar Nasional Indonesia (SNI)^b. 2006. *Pakan Ayam Ras Pedaging Masa Akhir (Broiler Finisher)*. (Online) (<http://ditjennak.go.id.pdf>). Diakses 5 Oktober 2016).
- Baffoni, L., Gaggia, F., Granata, M., Gasbarri, R., Gioia, D., Biavati, B and Santini. 2010. Characterization of probiotic strains: an application as feed additives in poultry against *Campylobacter jejuni*. *Int J Food Microbiol.*;141 Suppl 1:S98-108.
- Barbosa, G.V., Rivas., Juliano. dan Yan. 2005. *Food Powders: Physical Properties, Processing and Functionality*. Plenum Publisher, New York.
- Batrinon, A. 2010. *The Use of Lactic Acid Bacteria in Probiotic Bacteria*. Thei of Athena.
- Budiansyah, A. 2004. *Pemanfaatan Probiotik Dalam Meningkatkan Penampilan Produksi Ternak Unggas*. Program Pascasarjana Institut Pertanian Bogor. Bogor.
- Carr E.G, Dunlap G, Horner R.H, Koegel R.L, Turnbull A.P, Sailor W. 2002. Positive Behavior Support: Evolution Of An Applied Science. *Journal of Positive Behavior Interventions*. 4:4–16.

- Cruywagen, C.W., Jordaan. and Venter. 1996. Effect of *Lactobacillus acidophilus* Supplementation of Milk Replacer on Preweaning Performance of Calves. *J. Dairy Science*. 79: 483-486.
- De Vos P., Garrity, Jones, Krieg, Ludwig, Rainey, Scleifer. dan Witman. 2009. *Bergey's Manual of Systematic Bacteria Second Edition*. Springer Dordrecht Heidelberg, London, New York.
- Direktorat Jenderal Peternakan dan Kesehatan Hewan. 2014. *Laporan Kinerja Tahun 2014*. Direktorat Jendral Peternakan dan Kesehatan Hewan. Jakarta.
- Disya, F. 2010. *Manajemen Beternak Broiler Modern*. Kalamedia, Surabaya.
- Ensminger. 1990. *Joint FAO/WHO Expert Consultation on Evaluation of Health and Nutritional Properties of Probiotics in Food Including Powder Milk with Live Lactic Acid Bacteria*. Amerian Córdoba Park Hotel, Córdoba, Argentina.
- Fooks, L.J. and Ghibson, G.R. 2002. In-Vitroinvestigation of the Effect of Probiotics and Prebiotics on Selectedhuman Intestinal Pathogens. *Fems Microbiol. Ecol* 39:67-75
- Franz, CMAP., Holzapfel. and Stiles. 1999. Enterococci at the Crossroads of Food Safety?. *International Journal of Food Mycrobioogy*. 47:1-24.
- Fuller, M.F. 1992. *Probiotics : The Scientific Basis*. Chapman and Hall. London.
- Haddadin, M.S.Y., Abdulrahim., Hashlamoun. and Robinson. 1996. The effect of *Lactobacillus acidophilus* on the Production and Chemical Composition on Hen's Eggs. *Poultry Science*. 75: 491-494.
- Hakim, L. 2005. *Evaluasi Pemberian Feed Additive Alami Berupa Campuran Herbal, Probioitk dan Prebiotik Terhadap Performans, Karkas dan Lemak Abdominal serta HDL dan LDL Daging Broiler*. Skripsi. Fakultas Peternakan. IPB, Bogor.
- Heriyanti. 2010. *Pembibitan Ayam Broiler*. Penebar Swadaya, Jakarta.
- Jawetz, M. dan Adelberg's. 2005. *Mikrobiologi Kedokteran*. Salemba Medika, Jakarta.
- Jin, L.Z., Ho., Abdullah. and Jalaludin. 1998. Probiotic in Poultry: Modes of Action. *World's Poultry Science*. 53: 351-368.
- Kartadisastra, H.R. 1994. *Pengelolaan Pakan Ayam*. Kanisius, Yogyakarta.

- Kementrian Agama Republik Indonesia, 2012. *Al-Qur'an dan Terjemahan*. <https://kemenag.go.id/> (Diakses Tanggal 13 Juni 2017).
- Khumaini, 2012. Fish silage: Its Prospect and Future in Indonesia. *Indon. Agric. Res. Dev. J.* 3 (1): 9-12.
- Kompiang, I.P. 2009. *Pemanfaatan Mikroorganisme Sebagai Probiotik untuk Meningkatkan Ternak Unggas di Indonesia*. Pusat Penelitian dan Pengembangan Peternakan. Bogor.
- Lacy, M. and Vest. 2000. *Improving Feed Conversion in Broiler : A Guide for Growers*. Springer Science and Business Media Inc, New York.
- Lee, K.Y. and Salminen. 2009. *Handbook of Probiotics and Probiotics 2nd ed*. New Jersey: John Wiley ang sons, pp. 177-540.
- Lindgren, S.E. dan W.J. Dobrogosz. 1990. Antagonistic Activities Of Lactic Acid Bacteria In Food And Fermentation FEMS Microbial. *Journal of Science*. 87 : 149
- Lopez, J. 2000. *Probiotics in Animal Nutrition*. Dept. De zootecnia, Universidia de Federal RGS. Porto Alergre 9000 1-970. Brazil.
- Maria, T. dan Sihombing. 1995. *Pakan dan Makanan, Air Bagi Ternak*. Gajah Mada University Press: Yogyakarta.
- McNaught, C.E. dan MacFie. 2000. Probiotics in Clinical Practice: a Critical Review of the Evidence. *Nutr. Research* 21 : 343-353.
- Medicinus*. 2009. *Bakteri Probiotik Meningkatkan Imunitas Tubuh*. Bandung. Vol.22, No.3.
- Mountzouris, K. C., P. Tsirtsikos, I. Palamidi, A. Arvaniti, M. Mohnl, G. Schatzmayr and K. Fegeros. 2010. Effects Of Probiotic Inclusion Levels In Broiler Nutrition On Growth Performance, Nutrient Digestibility, Plasma Immunoglobulins, and Caecal Microflora Composition. *Poult. Sci.* 89:58-67.
- Mulyowati. 2012. *Ilmu Produksi Ternak Unggas*. Fakultas Peternakan Universitas Jenderal Soedirman. Purwokerto.
- Nahashon, S.N. 1996. *Animal Feed Science Technology*. Elsevier, USA.
- National Research Council. 1994. *National Requirment of Poultry*. National Academy Press.

- Nettles, C.G. and Barefoot. 1993. Biochemical and Genetic Characteristics of Bacteriocin of Food-Associated Lactic Acid Bakteria. *J. Food Prot.* Vol. 56: 338-356.
- Nirmalasanti, N. 2002. *Pengaruh Pemberian Probiotik Terhadap Gambaran Mikroskopis Usus Ayam*. Skripsi. Fakultas Kedokteran Hewan. Institut Pertanian Bogor, Bogor.
- North, M.O. and Bell. 1990. *Commercial Chicken Production Manual. 4th Ed.* The Avi Publishing Company Inc. Wesport, Connecticut.
- Ooi, L.G. and Min-Tze. 2010. Cholesterol-Lowering Effects of Probiotics and Prebiotics: A Review of in Vivo and in Vitro Findings. *Int. J. Mol. Sci.* Vol. 11: 2499-2522.
- Osmanagaoglu, O., Kiran. and Nes. 2011. A Probiotic Bacterium, *Pediococcus pentosaceus* OZF Isolated from Human Breast Milk Produces Pediocin AcH/PA-1. *African Journal of Biotechnology.* Vol. 10 (11): 2070-2079.
- Owings, W.J., Reynolds, Hasiak. dan Ferket. 1990. Influence of Dietary Supplementation with *Streptococcus Faecium* M-74 on Broiler Body Weight, Feed Conversion, Carcass Characteristics and Intestinal Microbial Colonization. *Poult. Sci.* 69: 1257-1264.
- Pelczar, M.J. and Chan. 1988. *Dasar-dasar Mikrobiologi 1*. UI Press, Jakarta.
- Piliang, G.W. dan Djojosoebagio. 2006. *Fisiologi Nutrisi. Volume 1*. Percetakan Institut Pertanian Bogor, Bogor.
- Prado, F. C., J. L. Parada, A. Pandey, and C. R. Soccol. 2008. Trends In Non-Dairy Probiotic Beverages. *Food Res. Int.*41:111-123
- Rajab, F. 2004. *Isolasi Dan Seleksi Bakteri Probiotik Dari Lingkungan Tambak Dan Hatchery Untuk pengendalian Penyakit Vibriosis Pada Larva Udang Windu*. Skripsi. Departemen Budidaya Perairan, Fakultas Perikanan Dan Ilmu Kelautan, Institut Pertanian Bogor.
- Rakhmawati, U. 2012. *Pengaruh Penambahan Supernatant Jamur The Kambucha (Cembuya Orientalis) dalam Ransum dan Air Minum Terhadap Performans Ayam Broiler*. Skripsi. Fakultas Peternakan. Institut Pertanian Bogor. Bogor.
- Rasyaf, M. 2008. *Panduan Beternak Ayam Pedaging*. Penebar Swadaya, Jakarta.


- Ray, B. 1996. *Probiotics of Lactic Acid Bacteria: Science or Myth in Lactic Acid Bacteria: Current Advance in Metabolism, Genetics and Application*. NATO ASI Series, H 98. Springer-Verlag, Germany.
- Riswandi., Sandi. dan Yosi. 2012. Kombinasi Pemberian Starbio dan EM-4 Melalui Pakan dan Air Minum terhadap Performan Itik Lokal Umur 1-6 Minggu. *Jurnal Peternakan Sriwijaya (JPS)*, Volume 1 Nomor 1. Program Studi Peternakan, Fakultas Pertanian, Universitas Sriwijaya.
- Santoso, U. dan Sudaryani. 2009. *Pembesaran Ayam Pedaging Hari per Hari di Kandang Panggung Terbuka*. Penebar Swadaya, Jakarta.
- Saxelin, M .1997. Lactobacillus GG-a Human Probiotic Strain with Thorough Clinical Documentation. *Food Rev Int*. Vol. 13: 293–313.
- Seifert, H.S.H. and F. Gessler. 1997. Continous oral application of probiotic *B.cereus* an alternative to prevention of enteroxamia. *Anim. Research and Develop*. 46: 30-38.
- Shihab, M.Q. 2002. *Tafsir Al-Misbah*. Lentera Hati, Jakarta.
- Siswono, 2002. *Kimia, Pangan dan Gizi*. PT. Gramedia Pustaka Utama, Jakarta.
- Steel, R.G.D. dan Torrie. 1995. *Prinsip dan Prosedur Statiska Suatu Pendekatan Biometrik*. Ed ke-2 Cet-2 Alih bahasa B. Soemantri. PT. Gramedia Pustaka Utama, Jakarta.
- Sudaryani, T. dan Santoso, 2003. *Pembibitan Ayam Ras*. Penebar Swadaya, bogor.
- Sugiarti, T., Suharsono. dan Rusdi. 1981. *Pengaruh Cekaman Panas Terhadap Pertumbuhan dan Efisiensi Penggunaan Makanan pada Ayam Pedaging*. Lembaga LPP. 1: 9-11.
- Suprijatna, E., Atmomarsono. dan Kartasudjana. 2005. *Ilmu Dasar Ternak Unggas*. Penebar Swadaya, Jakarta.
- Swick, R.A. 1999. *Water Quality and Management for Poultry*. American Soybean Association, Singapore.
- Tillman, A.D., Hartadi., Reksohadiprodjo., Prawirokusumo. dan Lehdosoekojo. 1991. *Ilmu Makanan Ternak Dasar*. Universitas Gadjah Mada Press, Yogyakarta.

Togatorop, M.H., Basya. dan Soemarni. 1977. *Performans Ayam Pedaging Periode Finisher dengan Pemeliharaan Lantai Litter dan Lantai Kawat*. Bulletin LPP. 19: 18-26.

Vélez, M.P. 2007. Identification and Characterization of Starter Lactic Acid Bacteria and Probiotics from Columbian Dairy Products. *Journal of Applied Microbiology*, ISSN 1364-5072.

Victoria, M.A., Carmen. and María. 2008. *Wine Chemistry and Biochemistry*. Springer.

Wahju, J. 2004. *Cara Pemberian dan Penyusunan Ransum Unggas*. Fakultas Peternakan, IPB, Bogor.



L

A

M

P

I

UNIVERSITAS ISLAM NEGERI

R
ALAUDDIN

M A K A S S A R

A

N

Lampiran 1. Uji SPSS Versi 16 Pengaruh Pemberian Probiotik Terhadap Konsumsi Air Minum

ANOVA

Konsumsi_air_minum

	Sum of Squares	df	Mean Square	F	Sig.
Between Groups	737.982	3	245.994	1.737	.237
Within Groups	1133.272	8	141.659		
Total	1871.254	11			

Konsumsi_air_minum

Duncan

Perlakuan	N	Subset for alpha = 0.05
		1
2	3	59.4200
4	3	65.7800
1	3	69.2800
3	3	80.9933
Sig.		.071

Means for groups in homogeneous subsets are displayed.

UNIVERSITAS ISLAM NEGERI
ALAUDDIN
MAKASSAR

Lampiran 2. Uji SPSS Versi 16 Pengaruh Pemberian Probiotik Terhadap Mortalitas

ANOVA

mortalitas					
	Sum of Squares	df	Mean Square	F	Sig.
Between Groups	.250	3	.083	.333	.802
Within Groups	2.000	8	.250		
Total	2.250	11			

mortalitas

Duncan

perlakuan	N	Subset for alpha = 0.05	
		1	
1	3	.0000	
2	3	.3333	
3	3	.3333	
4	3	.3333	
Sig.		.463	

Means for groups in homogeneous subsets are displayed.

Lampiran 3. Dokumentasi Penelitian



1. Persiapan Kandang



2. Persiapan Kandang



3. DOC Strain *Cobb 500*



4. Vaksinasi Umur 4 Hari

MAKASSAR



5. Probiotik yang Digunakan



6. Pengisian Galon Air Minum



7. Pemberian Probiotik Dalam Air Minum



8. Pemberian Air Minum

RIWAYAT HIDUP



Jusmi, dilahirkan di Barru tepatnya di Maruala pada tanggal 10 Februari 1995. Penulis adalah anak bungsu dari dua bersaudara pasangan Syarding dan Habasiah. Pendidikan yang ditempuh yaitu TK Dharma Wanita Ralla, masuk tahun 2000 dan tamat tahun 2001, pada tahun yang sama penulis melanjutkan Sekolah Dasar Inpres 27 Maruala dan tamat tahun 2007, kemudian melanjutkan pendidikan tingkat Sekolah Menengah Pertama di SMP Negeri 1 Tanete Riaja masuk tahun dan lulus tahun 2010. Penulis melanjutkan Sekolah Menengah Atas di SMA Negeri 1 Tanete Rilau masuk pada tahun 2010 dan lulus pada tahun 2013. Pada tahun 2013, penulis diterima di Universitas Islam Negeri Alauddin Makassar melalui jalur SBMPTN sebagai mahasiswi program Strata 1 (S1) pada Fakultas Sains dan Teknologi, jurusan Ilmu Peternakan, Universitas Islam Negeri Alauddin Makassar dan menyelesaikan kuliah Strata Satu (S1) selama kurang lebih 4 tahun pada tahun 2017.