

**Rancang Bangun Media Pembelajaran Pengenalan Budaya Indonesia
Berbasis *Android* Menggunakan *Phonegap***



Diajukan untuk memenuhi salah satu syarat guna mencapai gelar
Sarjana Komputer pada Jurusan Teknik Informatika
Fakultas Sains dan Teknologi
UIN Alauddin Makassar

Oleh:

IKHWAN NURFUADI

NIM : 60200110036

FAKULTAS SAINS DAN TEKNOLOGI

UIN ALAUDDIN MAKASSAR

2017

PERNYATAAN KEASLIAN SKRIPSI

Saya yang bertanda tangan di bawah ini :

Nama : Ikhwan nurfuadi
NIM : 60200110036
Tempat / Tanggal Lahir : Jeneponto, 06 Maret 1991
Jurusan : Teknik Informatika
Fakultas / Program : Sains dan Teknologi
Judul : Rancang Bangun Media Pembelajaran Pengenalan
Budaya Indonesia Berbasis Android
Menggunakan Phonegap.

Menyatakan dengan sebenarnya bahwa skripsi yang saya tulis ini benar merupakan hasil karya saya sendiri. Jika dikemudian hari terbukti bahwa ini merupakan duplikasi, tiruan, plagiat atau dibuat oleh orang lain, sebagian atau sepenuhnya, maka skripsi dan gelar yang diperoleh karenanya batal demi hukum.

Gowa, – Agustus - 2017
Penyusun,



IKHWAN NURFUADI
NIM : 60200110036

PERSETUJUAN PEMBIMBING

Pembimbing penulisan skripsi saudara **Ikhwan Nurfuadi : 60200110036**, mahasiswa Jurusan Teknik Informatika pada Fakultas Sains dan Teknologi Universitas Islam Negeri (UIN) Alauddin Makassar, setelah dengan seksama meneliti dan mengoreksi skripsi yang bersangkutan dengan judul, ***“Rancang Bangun Media Pembelajaran Pengenalan Budaya Indonesia Berbasis Android Menggunakan Phonegap”***, memandang bahwa skripsi tersebut telah memenuhi syarat-syarat ilmiah dan dapat disetujui untuk diajukan ke sidang Munaqasyah.

Demikian persetujuan ini diberikan untuk proses selanjutnya.

Gowa, Kamis 27 Juli 2017


Pembimbing I

Pembimbing II

UNIVERSITAS ISLAM NEGERI
ALAUDDIN
M A K A S S A R



Dr. H. Kamaruddin Tone, M.M
NIP.19571231 199203 1 002



Nur Afif. S.T. .M.T.
NIP.19811024 200912 1 003

PENGESAHAN SKRIPSI

Skripsi ini berjudul ***“Rancang Bangun Media Pembelajaran Pengenalan Budaya Indonesia Berbasis Android Menggunakan Phonegap”*** yang disusun oleh saudara, **Ikhwan Nurfuadi**, NIM: **60200110036**, Mahasiswa Jurusan Teknik Informatika Universitas Islam Negeri (UIN) Alauddin Makassar, telah di uji dan dipertahankan dalam sidang Munaqasyah yang diselenggarakan pada hari, Kamis, 27 Juli 2017 M / 03 Dzul Qaidah 1438 H dinyatakan telah dapat diterima sebagai salah satu syarat untuk memperoleh gelar Sarjana Komputer dalam Jurusan Teknik Informatika dengan beberapa perbaikan.

Gowa, Kamis 27 Juli 2017 M
03 Dzul Qaidah 1438 H

DEWAN PENGUJI

- | | | |
|------------------|-------------------------------------|---------|
| 1. Ketua | : Dr. M. Tahir Maloko, M. Hi. | (.....) |
| 2. Sekretaris | : A. Hutami Endang, S.Kom., M.Kom.. | (.....) |
| 3. Munaqisy I | : Faisal Akib, S.Kom., M.Kom. | (.....) |
| 4. Munaqisy II | : Andi Muhammad Syafar, S.T., M.T. | (.....) |
| 5. Munaqisy III | : Dr. Shuhufi Abdullah, M.Ag. | (.....) |
| 6. Pembimbing I | : Dr. H. Kamaruddin Tone, MM. | (.....) |
| 7. Pembimbing II | : Nur Afif, S.T., M.T. | (.....) |

Diketahui oleh :

Dekan Fakultas Sains dan Teknologi
UIN Alauddin Makassar



Prof. Dr. H. Arifuddin, M.Ag.
NIP . 1691205 199303 1 001

KATA PENGANTAR

بِسْمِ اللَّهِ الرَّحْمَنِ الرَّحِيمِ

Tiada kata yang pantas penulis ucapkan selain puji syukur kehadiran Allah swt. atas berkat dan Rahmat-Nya sehingga penulis dapat menyelesaikan skripsi ini. Shalawat dan salam tak lupa penulis kirimkan kepada Baginda Rasulullah saw yang telah membimbing kita semua. Penulisan skripsi ini bertujuan untuk memenuhi salah satu syarat keserjanaan di UIN Alauddin Makassar jurusan Teknik Informatika Fakultas Sains dan Teknologi. Adapun judul skripsi ini adalah ***“Rancang Bangun Media Pembelajaran Pengenalan Budaya Indonesia Berbasis Android Menggunakan Phonegap”***

Dalam pelaksanaan penelitian sampai pembuatan skripsi ini, penulis banyak sekali mengalami kesulitan dan hambatan. Tetapi berkat keteguhan dan kesabaran penulis akhirnya skripsi ini dapat diselesaikan juga. Terima kasih yang tak terhingga pula kepada orang tua penulis, Ayahanda Drs. H. Raden Tama, S.Pd., dan ibunda Hj. Maryuni yang selalu memberikan doa, kasih sayang, dan dukungan baik moral maupun materil yang merupakan kekuatan besar bagi penulis untuk menyelesaikan skripsi ini. Bantuan dari berbagai pihak yang dengan senang hati meluangkan waktu, tenaga, pikiran, dan dukungan baik secara moril maupun materil yang tak henti-hentinya kepada penulis juga menjadi semangat positif untuk menyelesaikan skripsi ini.

Melalui kesempatan ini, penulis menyampaikan rasa terima kasih yang sebesar-besarnya dan penghargaan yang setinggi-tingginya kepada:

1. Bapak Prof. Dr. H. Musafir Pababbari, M.Si. Selaku Rektor Universitas Islam Negeri (UIN) Alauddin Makassar.
2. Bapak Prof. Dr. H. Arifuddin, M.Ag. Selaku Dekan Fakultas Sains dan Teknologi Universitas Islam Negeri (UIN) Alauddin Makassar
3. Bapak Faisal, S.T., M.T. Selaku Ketua Jurusan Teknik Informatika dan Bapak Andi Muhammad Syafar, S.T., M.T. Selaku Sekretaris Jurusan Teknik Informatika
4. Bapak Dr. H. Kamaruddin Tone, MM. Selaku Pembimbing I, dan Bapak Nur Afif, S.T.,M.T. Selaku Pembimbing II, yang telah membimbing dan membantu penulis untuk mengembangkan pemikiran dalam penyusunan skripsi ini hingga selesai.
5. Bapak Faisal Akib, S.Kom., M.Kom., Selaku Penguji I, Bapak Andi Muhammad Syafar, S.T., M.T. Selaku Penguji II, dan Bapak Dr. Shuhufi Abdullah, M.Ag. Selaku Penguji III, yang telah menguji dan membimbing dalam penulisan skripsi ini.
6. Seluruh Dosen, Staf dan Karyawan Jurusan Teknik Informatika Fakultas Sains dan Teknologi UIN Alauddin Makassar yang telah banyak memberikan sumbangsih baik tenaga maupun pikiran.
7. Kakak Saudara Kandung saya, Isnawati, S.Pd., Ismi Martini, S.Pt., Ihsan Fajar, S.T, Irfan Nursani, S.T, yang selalu memberi dukungan dan motivasi untuk menyelesaikan skripsi ini.

8. Ponakan tercinta Alfiqri Pramana Adiputra, Alqadri Dwi Putra, Irma Anugrah Aulia, Noval, Aqila, Icha, Wais, Fayyad yang selalu menghibur dan menemani saya di saat semangat mulai hilang ketika mengerjakan skripsi.
9. Sahabat-sahabat B10S (Basic Of Solidarity) dari Teknik Informatika angkatan 2010 yang telah menjadi saudara seperjuangan menjalani suka dan duka bersama dalam menempuh pendidikan di kampus.
10. Kepada kakak-kakak, adik-adik dan teman-teman di EXOMATIK *Study Club*.
11. Muhammad Arsyad AD, S.Kom., dan Saudara Mudassir, S.Kom., Muhammad Hade Mopilie, S.Kom., Munasyir, S.Kom., yang telah banyak memberi dukungan, motivasi dan selalu memberikan solusi untuk setiap permasalahan selama pengembangan sistem.
12. Kepada teman-teman anak TARGOLISME tanpa terkecuali makasih banyak atas bantuan yang selama ini membantu dan memberi dukungan dan partisipasi hiburan kepada saya dalam mengerjakan skripsi.
13. Terima kasih kepada adinda RIAL yang selama ini memberi saya tumpangan jaringan internet untuk mencari referensi untuk menyelesaikan tugas akhir yaitu skripsi.
14. Seluruh pihak yang tidak dapat penulis sebutkan satu per satu, namun telah banyak terlibat membantu penulis dalam proses penyusunan skripsi ini. Saya berterima kasih atas bantuannya.

Akhirnya harapan penulis semoga hasil penyusunan skripsi ini memberikan manfaat bagi pengembangan ilmu pengetahuan dan demi kesejahteraan umat manusia. Harapan tersebut penulis haturkan kehadiran yang Maha Kuasa, agar limpahan rahmat dan karunia-Nya tetap diberikan, semoga senantiasa dalam lindungan-Nya.

Gowa , Kamis - 27 – Juli - 2017
Penyusun,



IKHWAN NURFUADI
NIM : 60200110036



UNIVERSITAS ISLAM NEGERI
ALAUDDIN
M A K A S S A R

DAFTAR ISI

| | |
|--|-------------|
| HALAMAN JUDUL | i |
| PERNYATAAN KEASLIAN SKRIPSI..... | ii |
| PERSETUJUAN PEMBIMBING..... | iii |
| PENGESAHAN SKRIPSI..... | iv |
| KATA PENGANTAR..... | v |
| DAFTAR ISI..... | ix |
| DAFTAR GAMBAR..... | xi |
| DAFTAR TABEL..... | xii |
| ABSTRAK | xiii |
| BAB I | 1 |
| PENDAHULUAN..... | 1 |
| A. Latar Belakang Masalah | 1 |
| B. Rumusan Masalah..... | 6 |
| C. Fokus Penelitian dan Deskripsi Fokus..... | 6 |
| D. Kajian Pustaka | 7 |
| E. Tujuan Penelitian | 9 |
| F. Kegunaan Penelitian | 9 |
| BAB II | 10 |
| LANDASAN TEORITIS | 10 |
| A. Budaya Tradasional | 10 |
| B. Android..... | 10 |
| C. Phonegap..... | 14 |
| D. Notasi – Notasi..... | 15 |

| | |
|--|-----------|
| BAB III | 20 |
| METODOLOGI PENELITIAN | 20 |
| A. Jenis dan Lokasi Penelitian..... | 20 |
| B. Pendekatan Penelitian..... | 20 |
| C. Sumber Data | 20 |
| D. Metode Pengumpulan Data..... | 21 |
| E. Instrument Penelitian | 23 |
| F. Teknik Pengolahan dan Analisis Data..... | 24 |
| G. Metode Perancangan Aplikasi | 24 |
| H. Teknik Pengujian Sistem | 26 |
| BAB IV | 28 |
| ANALISIS DAN PERANCANGAN SISTEM | 28 |
| A. Analisis Sistem Yang Sedang Berjalan | 28 |
| B. Sistem Yang Diusulkan | 30 |
| C. Desain Sistem | 33 |
| D. Desain Model..... | 34 |
| BAB V | 48 |
| IMPLEMENTASI DAN PENGUJIAN SISTEM | 48 |
| A. Implementasi..... | 48 |
| B. Hasil Pengujian Sistem..... | 58 |
| BAB VI | 62 |
| PENUTUP | 62 |
| A. Kesimpulan | 62 |
| B. Saran | 62 |
| DAFTAR PUSTAKA | 64 |

DAFTAR GAMBAR

| | |
|--|----|
| II.1 Siklus Hidup <i>Activity</i> (Wahana, 2012) | 12 |
| III.1 Model <i>Waterfall</i> (Sumber, Kadir,2003) | 25 |
| IV.1 Flowmap Sistem Yang Berjalan | 29 |
| IV.2 Bagan Aliran Dokumen Sistem Yang Di Usulkan | 33 |
| IV.3 Diagram Konteks Media Pembelajaran Level 0 | 35 |
| IV.4 Diagram Berjenjang | 36 |
| IV.5 Diagram Level 1 | 37 |
| IV.6 Diagram Level 2 | 38 |
| IV.7 Perancangan ERD | 39 |
| IV.1 Halaman Login..... | 45 |
| IV.2 Halaman Data Provinsi | 46 |
| IV.3 Halaman Kategori | 47 |
| IV.4 Halaman Informasi Kebudayaan..... | 48 |
| V.1 Halaman Awal..... | 49 |
| V.2 Halaman Daftar Provinsi..... | 50 |
| V.3 Halaman Menu Kategori | 51 |
| V.4 Halaman Menu Kategori Informasi..... | 52 |
| V.5 Halaman Menu Kategori Rumah Adat Tradisional..... | 53 |
| V.6 Halaman Menu Kategori Pakaian Adta Tradisional | 54 |
| V.7 Halaman Menu Kategori Tarian Adat Tradisional..... | 55 |
| V.8 Halaman Menu Kategori Alat Musik Tradisional..... | 56 |
| V.9 Halaman Menu Kategori Musik Tradisional..... | 57 |
| V.10 Halaman Menu Kategori Senjata Tradisional | 58 |

DAFTAR TABEL

| | |
|---|----|
| II.0.1 Simbol-Simbol Flowmap (Jogiyanto, 2001) | 15 |
| II.0.1 Tabel Lanjutan Simbol-Simbol <i>Flowmap</i> (Jogiyanto, 2001) | 16 |
| II.0.2 Simbol-Simbol <i>State Machine</i> Diagram (Muhammad Shalahuddin Dan Rosa Arianti S, 2011) | 17 |
| II.0.3 Simbol-Simbol <i>Flowchart</i> (Fathansyah, 1999) | 18 |
| II.0.3 Tabel Lanjutan Simbol-Simbol <i>Flowchart</i> (Fathansyah, 1999) | 19 |
| III.1 <i>Laptop Acer One Z1401-C5S5</i> | 23 |
| III.2 Perangkat Lunak Yang Digunakan Dalam Aplikasi | 24 |
| IV.1 Tabel Provinsi | 40 |
| IV.2 Tabel Jenis Kebudayaan | 40 |
| IV.3 Tabel Informasi | 41 |
| IV.4 Tabel Alat Musik Tradisional | 41 |
| IV.5 Tabel Musik Tradisional | 42 |
| IV.6 Tabel Pakaian Adat | 42 |
| IV.7 Tabel Senjata Tradisional | 43 |
| IV.8 Tabel Tarian Adat | 43 |
| V.1 Pengujian Halaman <i>Login</i> | 59 |
| V.2 Pengujian Halaman Portal Administrator | 60 |
| V.3 Pengujian Halaman Portal Siswa | 61 |

ABSTRAK

Nama : Ikhwan Nurfuadi
Nim : 60200110036
Jurusan : Teknik Informatika
Judul : Rancang Bangun Media Pembelajaran Pengenalan Budaya Indonesia Berbasis Android Menggunakan Phonegap.
Pembimbing I : Dr. H. Kamaruddin Tone, MM.
Pembimbing II : Nur Afif, S.T., M.T.

Penelitian ini dilatar belakangi Sebagai warga negara Indonesia sudah sepantasnya mengetahui dan melestarikan Budaya Indonesia. Pengenalan mengenai Budaya Indonesia ini sudah harus dimulai ketika masih menginjak masa kanak-kanak, yaitu dimana masa belajar tentang kehidupan di sekitarnya, agar budaya Indonesia di masa yang akan datang tetap dijaga dan dilestarikan oleh generasi selanjutnya.

Rancang bangun media pembelajaran pengenalan budaya Indonesia. Aplikasi ini berisi media pembelajaran, pakaian adat, tarian adat, lagu adat daerah, rumah adat, alat music, serta senjata tradisional yang ada di Indonesia.

Aplikasi ini berjalan pada perangkat di *smartphone* berbasis *android* dan dirancang menggunakan *Phonegap* dengan bahasa pemrograman web seperti *HTML, CSS* dan *Javascript blackbox*. Hasil dari penelitian ini adalah rancang bangun media pembelajaran pengenalan budaya Indonesia, Aplikasi ini diperuntukan secara khusus kepada peserta didik.

Kata Kunci: *Android, Phonegap, HTML, CSS, Javascript, Waterfall, BlackBox, XHAMP*

BAB I

PENDAHULUAN

A. Latar belakang masalah

Indonesia adalah salah satu negara kepulauan terbesar di dunia yang mempunyai berbagai macam suku dan budaya yang tidak sedikit. Indonesia juga memiliki beraneka ragam budaya dan ciri khas masing-masing dari setiap daerahnya. Ciri khas dan budaya dari setiap provinsi terdiri atas adat dan istiadat, pakaian daerah, bahasa daerah, lagu daerah bahkan hingga senjata tradisional dari tiap provinsi tersebut.

Sebagai warga negara Indonesia sudah sepantasnya mengetahui dan melestarikan Budaya Indonesia. Pengenalan mengenai Budaya Indonesia ini sudah harus dimulai ketika masih menginjak masa kanak-kanak, yaitu dimana masa belajar tentang kehidupan di sekitarnya, agar budaya Indonesia di masa yang akan datang tetap dijaga dan dilestarikan oleh generasi selanjutnya. Tetapi seiring dengan pesatnya perkembangan ilmu pengetahuan dan teknologi, masyarakat semakin mengikuti perkembangan teknologi yang baru muncul dan sering kali masyarakat melupakan kebudayaan-kebudayaan yang ada pada negaranya sendiri.

Ketika ada negara lain menyatakan bahwa mereka memiliki suatu budaya yang ternyata merupakan kebudayaan asli dari Indonesia, masyarakat baru mulai membantah dan memprotes pernyataan dari negara tersebut. Dalam “naskah akademik rancangan undang-undang Kebudayaan Republik Indonesia” (RUUKebudayaan) 2011 disebutkan empat masalah kebudayaan Indonesia masa

kini, yaitu (1) pembangunan ekonomi yang belum diimbangi dengan pembangunan karakter bangsa. (2) tidak optimal dalam mengelola keragaman budaya, (3) penurunan identitas nasional, dan (4) tidak optimal dalam komitmen pengelolaan kekayaan budaya. Namun demikian, dalam dokumen yang lain, yaitu rencana Undang-undang tentang Kebudayaan (RUU Kebudayaan) yang menyusuli Naskah Akademik RUU Kebudayaan ini, kurang ditemukan tanda-tanda usaha kearah penyelesaian masalah-masalah tersebut. Seolah-olah masalah berdiri sendiri tidak terkait dengan cara penyelesaian masalah. (Marzali, 2014).

Banyak masyarakat saat ini, baik dari kalangan anak – anak maupun dewasa minim pengetahuan mengenai kebudayaan Indonesia, baik pakaian adat, tarian tradisional, rumah adat, senjata tradisional. Salah satu penyebabnya yaitu kurangnya sumber informasi yang bisa didapatkan oleh masyarakat karena kurangnya penyedia informasi mengenai kebudayaan tradisional yang ada di Indonesia. Salah satunya yang paling berperan adalah media. Media memiliki peranan sangat penting dan memiliki berbagai macam peran. Peran pertama dan utama adalah menyiarkan informasi (to inform), entah informasi tentang peristiwa yang terjadi, gagasan, atau pikiran orang. Orang membaca surat kabar terutama karena ingin mencari informasi. Peran kedua adalah mendidik (to educate). Lewat pemberitaannya, pers mencoba member pencerahan, mencerdaskan, dan meluaskan wawasan khalayak pembaca, pendengar, atau pemirsanya. Dalam konteks politik, pers memberikan pendidikan politik kepada masyarakat, menyadarkan mereka akan hak dan kewajibannya sebagai warga. Peran ketiga adalah menghibur (to entertain). Hal-hal yang bersifat menghibur sering kita

temukan di media massa seperti: berita seputar selebritis, teka-teki silang, cerita bersambung, dan lain-lain— sebagai selingan dari berita-berita berat yang lain. Peran keempat adalah mempengaruhi (to influence).

Media yang independen dan bebas dapat mempengaruhi dan melakukan fungsi kontrol sosial (social control). Yang dikontrol bukan cuma penguasa, pemerintah, parlemen, institusi pengadilan, militer, tetapi juga berbagai hal di dalam masyarakat itu sendiri. (Setiawan, 2006). Peran media massa yang mendidik dapat memberikan wawasan serta ilmu kepada masyarakat. Maka peran untuk menuntut ilmu diwajibkan. Sesuai dengan firman Allah dalam Q.S. al-Mujadilah ayat 11 :

يَرْفَعُ اللَّهُ الَّذِينَ ءَامَنُوا مِنْكُمْ وَالَّذِينَ أُوتُوا الْعِلْمَ دَرَجَاتٍ ۗ وَاللَّهُ بِمَا تَعْمَلُونَ خَبِيرٌ

Terjemahnya :

“Allah akan meninggikan orang-orang yang beriman diantaramu dan orang-orang yang diberi ilmu pengetahuan beberapa derajat” (Q.S. al-Mujadilah :11). (Departemen Agama RI : al-Quran dan Terjemahnya, 2008:911) .

Pada ayat ini jelaskan bahwa Allah akan meninggikan derajat bahwa orang-orang yang beriman di antara kamu wahai yang memperkenankan tuntunan ini dan orang-orang yang di beri ilmu pengetahuan beberapa derajat kemuliaan di dunia dan di akhirat dan Allah terhadapapa yang kamu kerjakan sekarang dan masa datang maha mengetahui. (Shihab, 2002).

Pada dasarnya Islam itu agama. Islam bukan budaya dan bukan tradisi. Akan tetapi harus dipahami bahwa Islam tidak anti budaya dan tidak anti tradisi. Dalam menyikapi budaya dan tradisi yang berkembang di luar Islam, Islam akan menyikapinya dengan bijaksana, korektif dan selektif.

Ketika sebuah tradisi dan budaya tidak bertentangan dengan agama, maka Islam akan mengakui dan melestarikannya. Tetapi, ketika suatu tradisi dan budaya bertentangan dengan nilai-nilai agama, maka Islam akan memberikan beberapa solusi, seperti menghapus budaya tersebut, atau melakukan islamisasi dan atau meminimalisir kadar mafsadah dan madharat budaya tersebut. Namun ketika suatu budaya dan tradisi masyarakat yang telah berjalan tidak dilarang dalam agama, maka dengan sendirinya menjadi bagian yang integral dari syari'ah Islam.

Demikian ini sesuai dengan dalil-dalil al-Qur'an, Hadits dan atsar kaum salaf yang dipaparkan oleh para ulama dalam kitab-kitab yang mu'tabar (otoritatif) (Ramli, 2015).

Allah subhanahu wata'ala berfirman pada Q.S. al-A'raf : 199 :

خُذِ الْعَفْوَ وَأْمُرْ بِالْعُرْفِ وَأَعْرِضْ عَنِ الْجَاهِلِينَ ﴿١٩٩﴾

Terjemahnya :

“Jadilah engkau pemaaf dan suruhlah orang mengerjakan yang ma'ruf (tradisi yang baik), serta berpalinglah daripada orang-orang yang bodoh.”(QS. al-A'raf : 199).(Departemen Agama RI : Al-Qur'an dan Terjemahnya, 2008:255)

Ibnu jarir telah meriwayatkan bahwa bila dikatakan *aulaituhu ma'rufan*, "arifa, 'arifatan, semuanya bermakna makruf, yakni saya mengulurkan kebajikan kepadanya. Ibnu Jarir mengatakan, Allah telah memerintahkan kepada Nabi-Nya agar menganjurkan semua hambanya untuk berbuat kebajikan, dan

termasuk kedalam kebajikan ialah mengerjakan ketaatan dan berpaling dari orang - orang yang bodoh. Sekalipun hal ini merupakan perintah kepada Nabi-Nya, sesungguhnya hal ini juga merupakan pelajaran bagi makhluk-Nya untuk bersikap sabar dalam menghadapi gangguan orang-orang yang berbuat aniaya kepada mereka dan memusuhi mereka. Tetapi pengertiannya bukan berarti berpaling dari orang-orang yang tidak mengerti perkara yang hak lagi wajib yang termasuk hak Allah, tidak pula bersikap toleransi terhadap orang-orang yang ingkar kepada Allah, tidak mengetahui keesaan-Nya, maka hal tersebut harus diperangi oleh kaum muslim. (Azka, 2016)

Saat ini trend teknologi penggunaan *gadget* marak dikalangan masyarakat umum dengan berbagai jenis dan fitur-fitur layanan disediakan yang menjadi daya tarik bagi penggunanya, aplikasi Android termaksud salah satu yang paling cepat karena banyaknya pengguna system operasi Android dan kebutuhan pasar. Perkembangan aplikasi *mobile* berbeda dengan pengembangan aplikasi pada biasanya, karena aplikasi *mobile* dirancang mulai dari perangkat *mobile* yang digunakan. Perbedaan antara aplikasi *mobile* dan aplikasi desktop adalah aplikasi *mobile* memberikan kesempatan untuk menjawab permintaan pengguna di manapun mereka berada. Salah satu pemanfaatan aplikasi Android adalah dengan membuat suatu aplikasi pembelajaran mengenai kebudayaan-kebudayaan yang ada di Indonesia.

Dengan banyaknya permasalahan yang diuraikan, maka dalam rangka menjaga atau melestarikan budaya yang ada di Indonesia, perlu sebuah wadah atau tempat atau sekedar berbagi pengetahuan mengenai kebudayaan di Indonesia

dikemas semenarik mungkin agar memunculkan daya tarik, maka diperlukan sebuah aplikasi pembelajaran budaya yang berjalan di *platform* Android.

B. Rumusan masalah

Berdasarkan dari uraian latar belakang masalah diatas, maka muncul sebuah gagasan yaitu Bagaimana Rancang bangun suatu aplikasi media pembelajaran kebudayaan tradisional Indonesia?

C. Fokus Penelitian dan Deskripsi Fokus

Dalam penyusunan tugas akhir ini perlu adanya pengertian pada pembahasan yang terfokus sehingga permasalahan tidak melebar. Adapun batasan dalam penelitian ini adalah:

- 1) Aplikasi ini berjalan di *smartphone* berbasis Android.
- 2) Aplikasi ini diperuntukan secara khusus kepada peserta didik.
- 3) Aplikasi ini berisi media pembelajaran, pakaian adat, tarian adat, lagu adat daerah, rumah adat, alat music, serta senjata tradisional yang ada di Indonesia.

Sedangkan untuk mempermudah pemahaman dan memberikan gambaran serta menyamakan persepsi antara penulis dan pembaca, maka dikemukakan penjelasan yang sesuai dengan *variable* dalam penelitian ini. Adapun yang dijelaskan deskripsi fokus dalam penelitian adalah:

1. Aplikasi adalah suatu program yang siap untuk digunakan yang dibuat untuk melaksanakan suatu fungsi bagi pengguna jasa aplikasi serta pengguna aplikasi lain yang dapat digunakan oleh suatu sasaran yang akan dituju.

2. Phonegap adalah sebuah platform HTML5 yang memungkinkan pengembang melakukan teknologi berbasis web (HTML, CSS, dan Java Script) untuk membuat aplikasi Mobile asli (native).
3. Kebudayaan tradisional adalah kebudayaan yg dibentuk dari kebudayaan beraneka ragam suku-suku di Indonesia merupakan bagian integral daripada kebudayaan Indonesia nantinya secara keseluruhan.(Agustianti, 2012)
4. Android adalah sistem operasi untuk mobile *device* yang awalnya dikembangkan oleh Android Inc. Android dibuat menggunakan kernel linux yang dimodifikasi (Wahana, 2012).

D. *Kajian Pustaka*

Dalam hal ini peneliti perlu menyertakan referensi yang berkaitan dengan penelitian yang akan dilakukan serta teori yang mendukung penelitian tersebut. Beberapa referensi yang diambil dari penelitian sebelumnya yang berhubungan dengan penelitian ini, diantaranya adalah sebagai berikut.

(Wijatmaka, 2012), penelitian ini membuat sebuah aplikasi pembelajaran kebudayaan Jawa berbasis mobile android dibuat menggunakan software Eclipse, yaitu software yang digunakan untuk membuat aplikasi berbasis mobile android. Wijatmaka membuat aplikasi pembelajaran dengan beberapa tahapan. Tahap pertama perancangan aplikasi menggunakan Eclipse sebagai development tool yang sudah terhubung dengan plugin ADT, Photoshop untuk mengolah image dan Audacity 1.3 Beta untuk perancangan audio, selanjutnya dilakukan pengujian sistem kepada pengguna aplikasi sebagai penilaian hasil dari perancangan

aplikasi. Perbedaan penelitian Wijatmaka dengan yang dilakukan penulis yaitu, penulis menggunakan phonegap dan pembelajaran kebudayaan meliputi seluruh Indonesia sedangkan Wijatmaka pembelajaran terbatas hanya satu pulau di Indonesia yaitu pulau Jawa. Sedangkan persamaan aplikasi yang dibuat antara penulis dan aplikasi yang dibuat oleh Wijatmaka yaitu sama-sama berbasis Android.

Gunawan (2013), Membuat sebuah Aplikasi Perangkat Ajar Pengenalan Seni Dan Budaya Indonesia “Petualangan Sibi” Untuk Sekolah Dasar Kelas VI. Dalam aplikasi ini tersaji materi mengenai bagian kesenian dan kebudayaan yang berasal dari Indonesia sebagai salah satu alat bantu pengajaran di sekolah, sedangkan penulis membuat sebuah aplikasi pembelajaran tentang kebudayaan Indonesia berbasis Android yang bersifat umum untuk semua kalangan.

Rijayana (2010), Aplikasi Multimedia Kebudayaan Indonesia. Aplikasi ini berupa sistem informasi dan kuis yang menampilkan kebudayaan tradisional Indonesia berbasis desktop yang berjalan pada sistem operasi windows, sedangkan penulis menggunakan platform Android dalam pembuatan aplikasinya,

(Angelina, 2014), pada penelitian ini peneliti merancang sebuah Perangkat Ajar Alat Musik Dan Lagu Tradisional Indonesia Untuk Pendidikan Anak Sekolah Dasar Berbasis Multimedia Fakultas Teknologi Informasi (FTIf) ITS Surabaya Cara kerja perangkat ini adalah menyajikan video alat music dan tradisional beserta lirik lagunya berbasis multimedia dengan menggunakan adobe flash pro cs6. Perbedaan yang di buat oleh penulis adalah teradapat pada software yang

digunakan dimana penulis menggunakan Android sebagai platform nya dengan menggunakan Phonegap.

E. Tujuan dan Kegunaan Penelitian

1. Tujuan Penelitian

Berdasarkan rumusan masalah yang telah dipaparkan sebelumnya, maka tujuan dari pembuatan aplikasi ini yaitu bagaimana rancang bangun sebuah aplikasi budaya tradisiona yang berasal dari Indonesia dengan metode pembelajaran sehingga menarik bagi peserta didik.

2. Kegunaan Penelitian

1) Kegunaan Bagi Dunia Akademik

Sebagai suatu referensi yang berguna untuk kemajuan wawasan keilmuan teknologi informasi serta untuk pengembangan pada masa yang akan datang.

2) Kegunaan Bagi Pengguna

Penggguna Mendapatkan informasi mengenai kebudayaan tradisional Indonesia dengan melalui aplikasi ini.

3) Kegunaan Bagi Peneliti

Untuk meningkatkan pemahaman dan pengetahuan mahasiswa tentang struktur dan sistem kerja dalam pengembangan aplikasi pada sistem operasi Android

BAB II

TINJAUAN TEORITIS

A. Budaya Tradisional

Dalam Kamus Besar Budaya Indonesia (Departemen Pendidikan Nasional, (2008) budaya adalah pikiran, akal budi, sedangkan tradisional adalah berasal dari kata tradisi yaitu adat kebiasaan turun temurun dari nenek moyang yang masih dijalankan di masyarakat, sedangkan menurut ahli yaitu Mitchel budaya adalah seperangkat nilai-nilai inti, kepercayaan, standar, pengetahuan, moral hukum, dan perilaku yang disampaikan oleh individu-individu dan masyarakat yang menentukan bagaimana seseorang bertindak,berperasaan, dan memandang dirinya sendiri juga orang lain.

B. Android

a. Pengertian Android

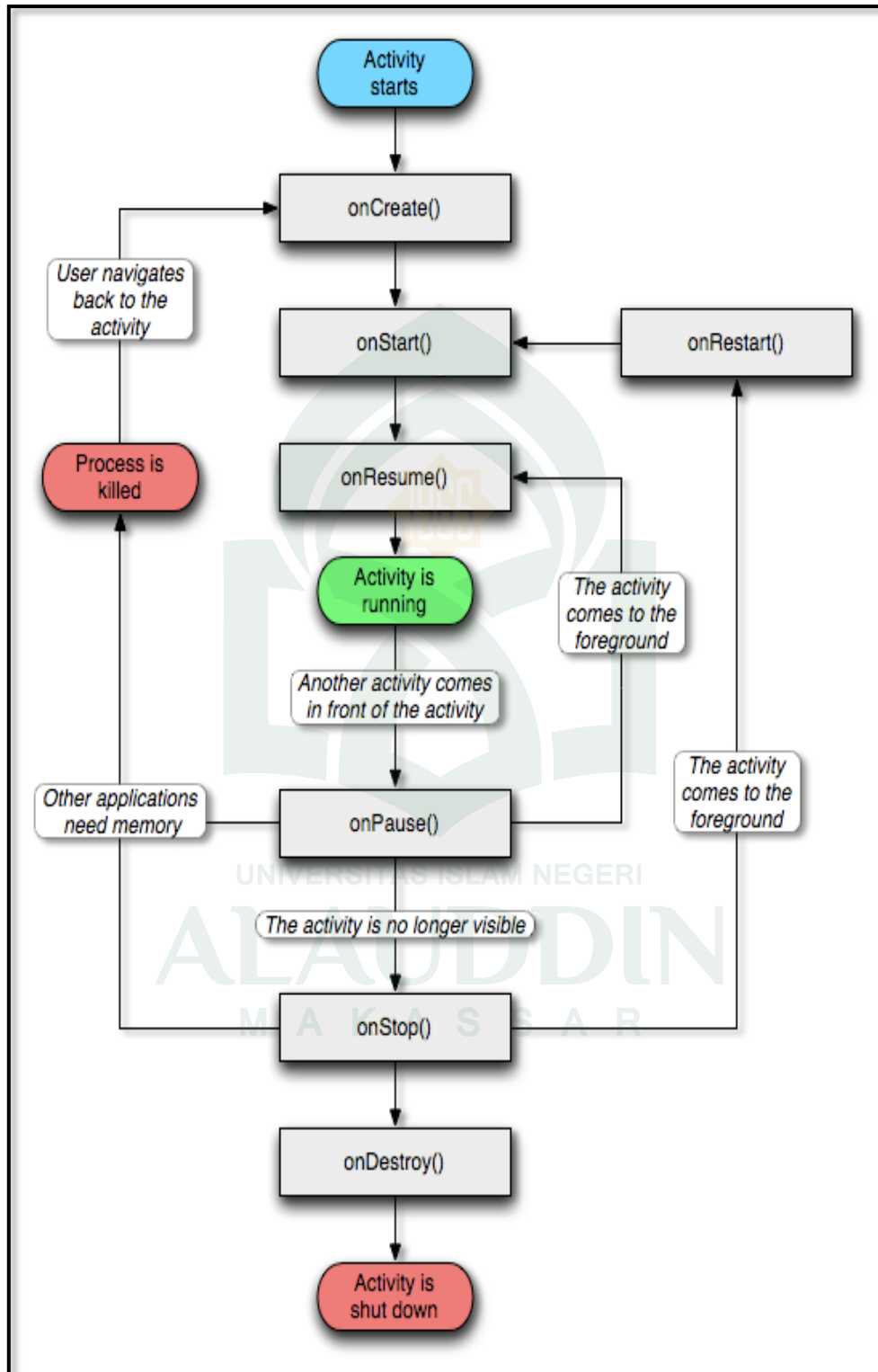
Android merupakan sistem operasi untuk telepon seluler yang berbasis Linux.Android menyediakan *platform* terbuka bagi para pengembang untuk menciptakan aplikasi mereka sendiri untuk digunakan oleh bermacam peranti bergerak. Awalnya, Google Inc. membeli Android *Inc.* pendatang baru yang membuat peranti lunak untuk ponsel. Kemudian untuk mengembangkan Android dibentuklah *Open Handset Alliance* konsorsium dari 34 perusahaan peranti keras peranti lunak, dan telekomunikasi termasuk Google, HTC, Intel, Motorola, Qualcomm, T-Mobile, dan Nvidia (Arifianto, 2012).

b. Komponen android

Berikut ini adalah komponen pada aplikasi Android yaitu :

- 1) *Activities*, Suatu *activity* akan menyajikan *User Interface* (UI) kepada pengguna sehingga pengguna dapat melakukan interaksi untuk menjalankan fungsi-fungsi tertentu.
- 2) *Service*, *Service* tidak memiliki *Graphic User Interface* (GUI), tetapi *service* berjalan secara *background* untuk melakukan operasi-operasi yang *longrunning* (proses yang memakan waktu cukup lama) atau melakukan operasi untuk proses *remote*.
- 3) *Broadcast Receiver*, *Broadcast Receiver* berfungsi menerima dan bereaksi untuk menyiapkan notifikasi. *Broadcast Receiver* tidak memiliki *User Interface* (UI) tapi memiliki sebuah *Activity* untuk merespon informasi yang mereka terima atau kepada pengguna. *Broadcast receiver* hanyalah pintu gerbang menuju komponen lain dan memang dirancang untuk hanya melakukan kerja seminimal mungkin.
- 4) *Content Provider*, *Content Provider* membuat kumpulan aplikasi data secara spesifik sehingga dapat digunakan oleh aplikasi lain.

C. Daur hidup Activity Android



Gambar II. 1. Siklus Hidup Activity(Wahana, 2012)

Berikut adalah deskripsi *method-method* siklus hidup dari sebuah *Activity*:

1. onCreate()

Method ini dipanggil saat *Activity* pertama kali dibuat. Di sinilah inisialisasi dilakukan membuat UI, mendapatkan data yang diperlukan, dan lainnya.

2. onStart()

Method ini dipanggil sesaat sebelum *Activity* ditampilkan ke pengguna.

3. onResume()

Method ini dipanggil ketika *Activity* berinteraksi dengan pengguna.

4. onPause()

Method ini berjalan ketika *Activity* berada di balik layar (background), tidak terlihat oleh pengguna tapi masih berjalan.

5. onStop()

Method ini berjalan ketika *Activity* sudah tidak terlihat lagi oleh pengguna dalam waktu yang cukup lama dan *Activity* tidak diperlukan untuk sementara waktu.

6. onRestart()

Jika *method* ini dipanggil, berarti *Activity* sedang ditampilkan ulang ke pengguna dari state berhenti (stop).

7. onDestroy()

Method ini dipanggil sebelum *Activity* dimusnahkan (hilang dari memori) (Wahana, 2012).

D. Phonegap

PhoneGap adalah sebuah platform HTML5 yang memungkinkan pengembang melakukan teknologi berbasis web (HTML, CSS, dan Java Script) untuk membuat aplikasi Mobile asli (native). Dengan menggunakan PhoneGap, pengembang dapat menulis aplikasi mereka dan menyebarkannya ke enam platform Mobile utama dan toko aplikasi, termasuk Apple iOS, Android, BlackBerry, Windows Phone, WebOS, dan Symbian. PhoneGap juga merupakan solusi ideal bagi mereka yang tertarik untuk membuat sebuah aplikasi yang dapat berjalan pada beberapa perangkat smartphone dengan basis kode yang sama. Artinya, cukup hanya dengan 1 kali koding saja, anda bisa membuat aplikasi untuk smartphone iPhone, Android, BlackBerry, Symbian dan Palm. Tidak perlu koding secara terpisah, misal ingin membuat aplikasi untuk iPhone, saya perlu membuat koding untuk iPhone, untuk membuat aplikasi Android, saya perlu membuat koding Android dan seterusnya. Jadi, dengan PhoneGap ini bisa menghemat waktu anda dalam membuat aplikasi untuk beberapa smartphone dengan sekaligus dan seorang programmer/developer web juga bisa membuat aplikasi mobile, tidak hanya programmer Java dan lain-lain. Hal ini bisa disebut dengan cross-platform karena PhoneGap dapat membuat aplikasi pada beberapa smartphone dengan hanya 1 koding.

PhoneGap SDK menyediakan sebuah API, yaitu sebuah lapisan abstrak yang menyediakan pengembang dengan akses ke fitur hardware dan platform tertentu. PhoneGap menjelaskan bahwa dengan kode yang sama dapat digunakan pada sejumlah platform mobile dengan sedikit perubahan koding ataupun tidak,




yang membuat aplikasi kita dapat dipakai untuk kalangan pengguna yang lebih luas.

E. Notasi – Notasi


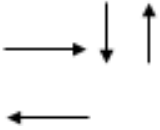


1) Notasi Flowmap

Flowmap atau bagan alir adalah bagan yang menunjukkan aliran di dalam program atau prosedur sistem secara logika. *Flowmap* ini berfungsi untuk memodelkan masukan, keluaran, proses maupun transaksi dengan menggunakan simbol-simbol tertentu.

Tabel II.0.1 : Simbol-Simbol Flowmap (Jogiyanto, 2001)

| Simbol | Nama | Keterangan |
|---|---------------------------------|---|
|  | Terminator awal / akhir program | Untuk memulai dan mengakhiri suatu program |
|  | Dokumen | Menunjukkan dokumen berupa dokumen input dan output pada proses manual dan proses berbasis computer |
|  | Proses Manual | Menunjukkan proses yang dilakukan secara manual. |

Tabel Lanjutan II.0.2 : Simbol-Simbol Flowmap (Jogiyanto, 2001)





| | | |
|---|--------------------|--|
|  | Proses Komputer | Menunjukkan proses yang dilakukan secara komputerisasi |
|  | Arah aliran data | Menunjukkan arah aliran dokumen antar bagian yang terkait pada suatu sistem. |
|  | Penyimpanan Manual | Menunjukkan media penyimpanan data / informasi secara manual |
|  | Data | Simbol input/output digunakan untuk mewakili data input/output |

2) Notasi *State Machine* Diagram

State machine diagram atau dalam bahasa Indonesia disebut diagram mesin status digunakan untuk menggambarkan perubahan status atau transisi status dari sebuah mesin atau sistem. Perubahan tersebut digambarkan dalam suatu graf berarah. *State machine* diagram merupakan pengembangan dari diagram *Finite State Automata* dengan penambahan beberapa fitur dan konsep baru. Diagram *Finite State Automata* (FSA) biasanya diajarkan dalam mata kuliah Automata.

State machine diagram cocok digunakan untuk menggambarkan interaksi pengguna dengan sistem. Berikut ini komponen-komponen dasar yang ada dalam *state machine* diagram :




Tabel II.0.2 : Simbol-Simbol *State Machine* Diagram. (Muhammad Shalahuddin dan Rosa Ariani S, 2011)

| Simbol | Deskripsi |
|--|---|
| <p data-bbox="459 745 711 779"><i>Start (Initial State)</i></p>  | <p data-bbox="879 745 1420 891"><i>Start</i> atau <i>intial state</i> adalah <i>state</i> atau keadaan awal pada saat sistem mulai hidup.</p> |
| <p data-bbox="464 965 707 999"><i>End (Final State)</i></p>  | <p data-bbox="879 965 1420 1048"><i>End</i> atau <i>final state</i> adalah <i>state</i> akhir dari daur hidup suatu sistem.</p> |
| <p data-bbox="544 1267 627 1301"><i>Event</i></p> <p data-bbox="539 1346 624 1379">Event</p>  | <p data-bbox="879 1267 1420 1413"><i>Event</i> adalah kegiatan yang menyebabkan berubahnya status mesin/sistem.</p> |
| <p data-bbox="552 1525 619 1559"><i>State</i></p>  | <p data-bbox="879 1525 1420 1720"><i>State</i> atau status adalah keadaan sistem pada waktu tertentu . <i>State</i> dapat berubah jika ada event tertentu yang memicu perubahan tersebut.</p> |




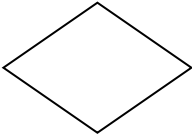

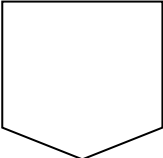
3) Notasi Flowchart

Flowchart merupakan gambar atau bagan yang memperlihatkan urutan dan hubungan antar proses beserta instruksinya. Gambaran ini dinyatakan dengan symbol. Dengan demikian setiap simbol menggambarkan proses tertentu. Sedangkan hubungan antar proses digambarkan dengan garis penghubung.

Tabel II.0.3 : Simbol-Simbol *Flowchart*(Fathansyah, 1999)

| Simbol | Nama | Keterangan |
|---|----------------------------------|---------------------------|
|  | <i>Terminator</i> | Permulaan / akhir program |
|  | Garis alir <i>(Flow Line)</i> | Arah alir program |
|  | <i>Preparation</i> | Proses Inisialisasi |

Tabel Lanjutan II.0.3 : Simbol-Simbol *Flowchart* (Fathansyah, 1999)

| Simbol | Nama | Keterangan |
|---|---|---|
|  | Proses | Proses perhitungan / proses pengolahan data |
|  | <i>Input/Output</i> | Proses input / output data, parameter, informasi |
|  | <i>Prefendered Process</i> (Sub Program) | Permulaan sub program / Proses menjalankan sub program |
|  | <i>Decision</i> | Perbandingan pernyataan, penyeleksian data yang memberikan pilihan untuk langkah sebelumnya |
|  | <i>On Page Connector</i> | Penghubung bagian flowchart yang berada pada satu halaman |
|  | <i>Off Page Connector</i> | Penghubung bagian flowchart yang berada pada halaman berbeda |

BAB III

METODOLOGI PENELITIAN

A. Jenis Dan Lokasi Penelitian

Dalam melakukan penelitian ini, jenis penelitian yang dilakukan yaitu eksperimental. Penelitian eksperimental menekankan pada penemuan variable baru dengan menggunakan tiga unsur yaitu kontrol, Manipulasi dan pengamatan untuk menguji ulang sesuatu yang sudah ada, menjadi lebih baik lagi kegunaanya (Pangga, 2011) ,dengan strategi penelitian *Design and Creation*. Penelitian dengan cara *Design and Creation* sangat cocok diterapkan untuk mengelola penelitian ini sebab jenis penelitian ini memungkinkan suatu penelitian dapat sejalan dengan pengembangan yang hendak dilakukan terhadap suatu penelitian. Adapun lokasi penelitian ini dilakukan di kampus Universitas Islam Makassar Jurusan Teknik Informatika.

B. Pendekatan Penelitian

Penelitian ini menggunakan pendekatan penelitian saintifik yaitu pendekatan berdasarkan ilmu pengetahuan dan teknologi.

C. Sumber Data

Sumber data pada penelitian ini adalah menggunakan *Library Research* yang merupakan cara mengumpulkan data dari beberapa buku, jurnal, skripsi, maupun yang membahas tentang sistem informasi, *website*, literatur lainnya yang dapat di jadikan acuan pembahasan dalam masalah ini dan sumber-sumber data online atau internet

D. Metode Pengumpulan Data

Didalam penelitian ini peneliti menggunakan sampel data siswa dan guru di Sekolah Dasar Inpres 227 Romanga JENEPONTO. Beberapa metode dalam pengumpulan data, yaitu:

1. Wawancara

Wawancara merupakan teknik pengumpulan data yang dilakukan melalui tatap muka dan tanya jawab langsung antara pengumpul data terhadap narasumber sumber data.

| | |
|------------|--|
| Tema | : Rancang Bangun Suatu Aplikasi Media Pembelajaran Kebudayaan Tradisional Indonesia Berbasis Android Menggunakan Phonegap. |
| Tujuan | : Membangun sebuah aplikasi media pembelajaran kebudayaan tradisional di Indonesia |
| Target | : Kepala Sekolah dan Guru di Sekolah |
| Narasumber | |
| Waktu | : Menyesuaikan waktu luang dari narasumber. |

2. *Studi Lapangan (observasi)*

Studi lapangan (*observasi*) merupakan teknik pengumpulan data dengan langsung terjun ke lapangan untuk mengamati permasalahan yang terjadi secara langsung di tempat kejadian secara sistematis kejadian-kejadian, perilaku, objek - objek yang dilihat dan hal-hal lain yang diperlukan dalam mendukung penelitian yang sedang dilakukan.

- Tema : Minat siswa mengetahui bagaimana proses berjalannya pembelajaran kebudayaan Indonesia.
- Tujuan : Mengamati minat siswa dalam mempelajari kebudayaan di Indonesia
- Target Narasumber : Siswa SD Inpres 227 Romanga JENEPONTO.
- Waktu : Bulan 8 – Bulan 9.

3. *Studi literatur (research)*

Studi literature (*Research*) merupakan metode yang dilakukan oleh penulis dengan mencari referensi dari buku, perpustakaan dan mempelajari web atau situs-situs yang berhubungan dengan penelitian ini. Pada penelitian ini penulis memilih studi literatur untuk mengumpulkan referensi dari jurnal-jurnal, web-web dan buku-buku dan skripsi yang berkaitan dengan masalah sistem informasi akademik yang memiliki kemiripan dalam pembuatan sistem ini.

E. Instrument Penelitian

Adapun instrument penelitian yang digunakan dalam penelitian yaitu :

1) Perangkat Keras

Perangkat keras yang digunakan untuk mengembangkan dan mengumpulkan data pada penelitian ini adalah sebagai berikut:

Tabel III.1 : Laptop Acer One Z1401-C5S5, dengan spesifikasi:

| Nama komponen | Jumlah |
|---|-----------|
| 1) Standard Memory GB 2GB DDR3 L Memory. | 1. 1 buah |
| 2) 500 GB HDD | 2. 1 buah |
| 3) Intel Celeron Processor N2840 | 3. 1 buah |
| 4) Intel HD Graphics | 4. 1 buah |

2) Perangkat Lunak

Adapun perangkat lunak yang digunakan dalam aplikasi ini adalah sebagai berikut:

Tabel III.2 : Perangkat Lunak Yang Digunakan Dalam Aplikasi

| Nama komponen | Jumlah |
|---|-----------------------|
| 1) Windows 7 Ultimate | 1. 1 perangkat OS |
| 2) Notepad++ | 2. 1 aplikasi |
| 3) XAMPP 1.7.3 | 3. 1 aplikasi |
| 4) Adobe Photoshop Cs.5 | 4. 1 aplikasi |
| 5) Aplikasi Browser (Mozilla Firefox, Google Chrome, dll) | 5. 3 aplikasi browser |
| 6) Node.js | 6. 1 aplikasi |
| 7) Phonegap Developer | 7. 1 aplikasi |

F. Teknik Pengolahan dan Analisis Data

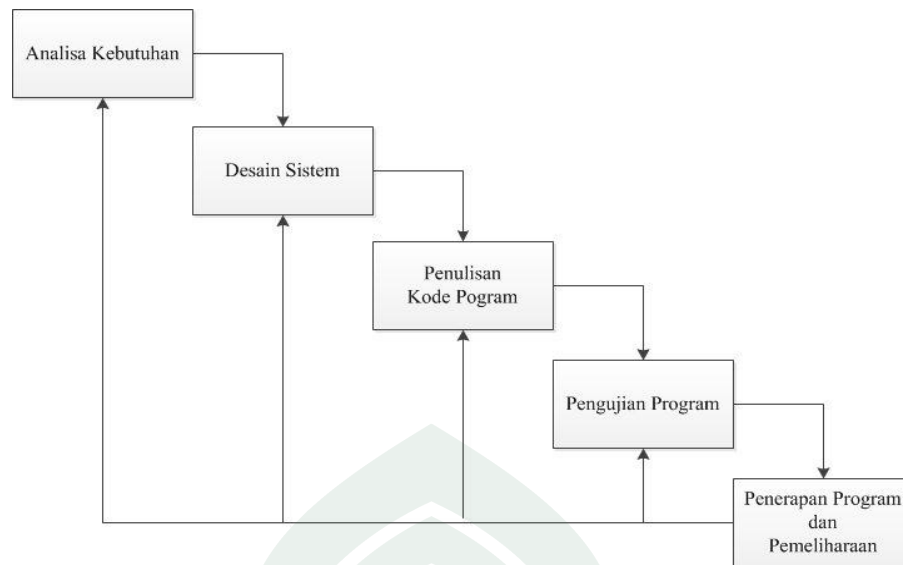
Analisis data terbagi menjadi dua yaitu, metode analisis kuantitatif dan metode analisis kualitatif. Analisis kuantitatif ini menggunakan data statistik dan dapat dilakukan dengan cepat. Sedangkan metode analisis kualitatif adalah dimana data yang diperoleh melalui hasil pengamatan dan hasil wawancara yang semuanya disusun dilokasi penelitian dengan melakukan analisis data dengan memperkaya informasi, mencari hubungan, membandingkan, menemukan pola atas dasar data aslinya (Wikipedia, 2014).

Dalam penelitian ini, penulis menggunakan metode analisis kualitatif. Analisis kualitatif adalah prosedur penelitian yang menghasilkan data deskriptif berupa kata-kata tertulis atau lisan dari orang-orang dan perilaku yang dapat diamati (MA, Ibrahim 2012).

G. Metode dan Perancangan Sistem

Dalam penelitian ini menggunakan metode perencanaan aplikasi *waterfall*. Metode perancangan aplikasi *waterfall* merupakan salah satu metode dalam SDLC yang mempunyai ciri khas pengerjaan setiap fase dalam *watefall* harus diselesaikan terlebih dahulu sebelum melanjutkan ke fase selanjutnya. Metode *waterfall* adalah pengerjaan dari suatu sistem dilakukan secara berurutan atau secara linear.

Secara garis besar metode *waterfall* mempunyai langkah-langkah yaitu analisa, desain, penulisan, pengujian dan penerapan serta pemeliharaan (Kadir, 2003)



Gambar III.1 : Model *waterfall*

(Sumber: Kadir, 2003)

Tahapan tahapan dari metode *waterfall* adalah sebagai berikut:

1) *Requirement Analysis*

Seluruh kebutuhan *software* harus bisa didapatkan dalam fase ini, termasuk di dalamnya kegunaan *software* yang diharapkan pengguna dan batasan *software*.

2) *System Design*

Tahap ini dilakukan sebelum melakukan *coding*. Tahap ini bertujuan untuk memberikan gambaran apa yang seharusnya dikerjakan dan bagaimana tampilannya.

3) *Implementation*

Dalam tahap ini dilakukan pemrograman. Pembuatan *software* dipecah menjadi modul-modul kecil yang nantinya akan digabungkan dalam tahap berikutnya.

4) *Integration and Testing*

Di tahap ini dilakukan penggabungan modul–modul yang sudah dibuat dan dilakukan pengujian ini dilakukan untuk mengetahui apakah *software* yang dibuat telah sesuai dengan desainnya dan masih terdapat kesalahan atau tidak

5) *Operation and Maintenance*

Ini merupakan tahap terakhir dalam model *waterfall*. *Software* yang sudah jadi dijalankan serta dilakukan pemeliharaan. Pemeliharaan termasuk dalam memperbaiki kesalahan yang tidak ditemukan pada langkah sebelumnya.

H. *Teknik Pengujian Sistem*

Pengujian merupakan proses analisis item perangkat lunak untuk mendeteksi perbedaan antara kondisi yang ada dengan yang diinginkan dan mengevaluasi fitur item perangkat lunak. Pengujian merupakan bagian tak terpisahkan dari suatu perangkat lunak.

Adapun pengujian sistem yang digunakan pada tugas akhir ini adalah *BlackBox*. *BlackBox testing* merupakan pengujian yang berfokus pada spesifikasi fungsional dari perangkat lunak. Dengan demikian, pengujian *black-box* memungkinkan perancang perangkat lunak mendapatkan serangkaian kondisi input yang sepenuhnya menggunakan semua persyaratan fungsional untuk suatu program (Pressman,1997).

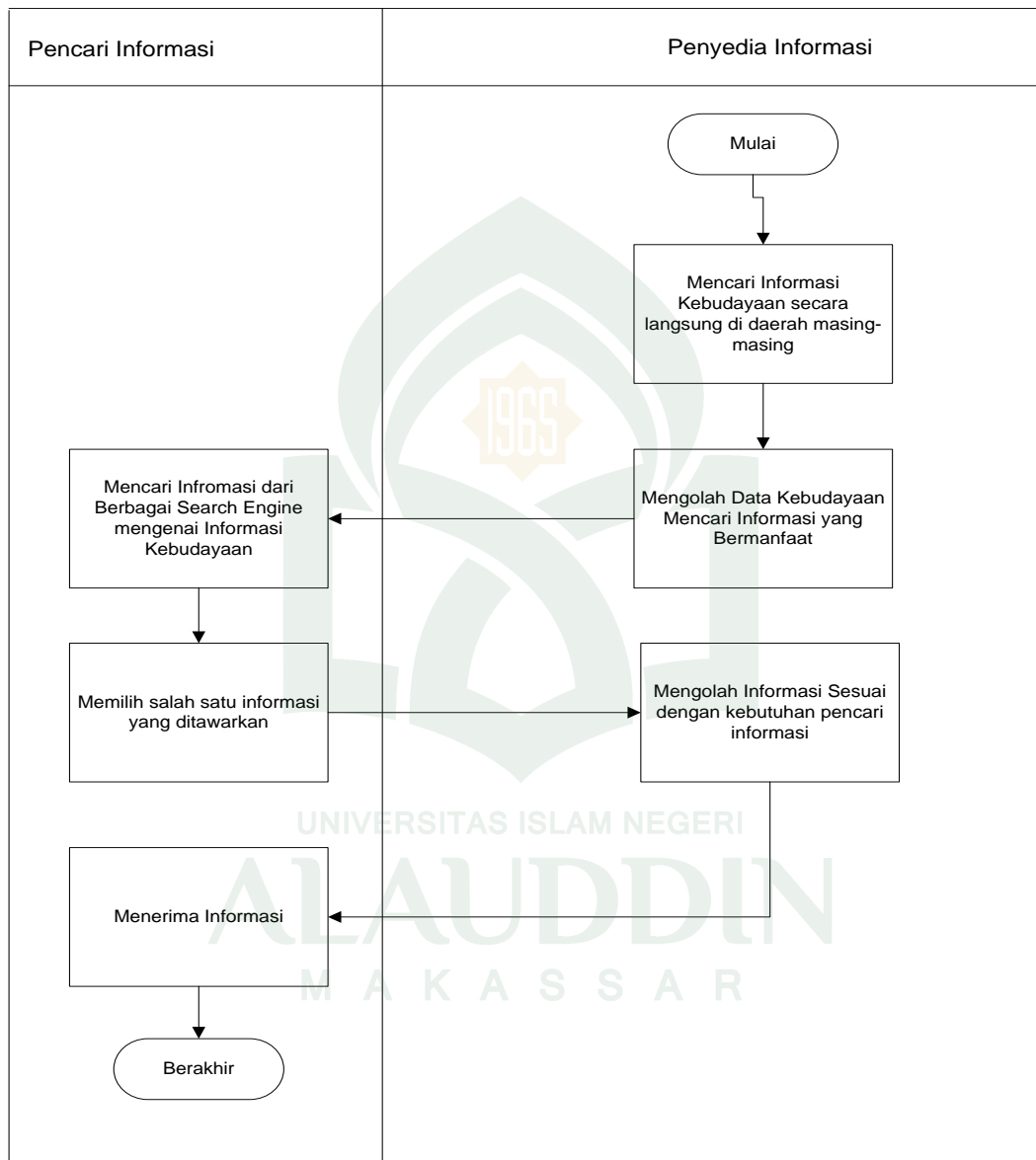
BAB IV

ANALISIS DAN PERANCANGAN SISTEM

A. Perancangan Dan Analisis Sistem

Menganalisis sistem yang sedang berjalan bertujuan untuk mengetahui lebih jelas bagaimana cara kerja sistem tersebut dan masalah yang dihadapi sistem untuk dijalankan landasan usulan perancangan sistem. Berdasarkan pengamatan dan wawancara yang penulis lakukan, aktivitas pembelajaran budaya Indonesia yang masih kurang dalam dunia pendidikan. Adanya keterbatasan informasi yang beredar mengenai kebudayaan di Indonesia sehingga dianggap perlu untuk membuat sebuah aplikasi yang merangkum begitu banyak informasi yang ada menjadi satu sumber yang jelas. Dari hasil penelitian disimpulkan bahwa system pencarian informasi mengenai kebudayaan dan pembelajaran kebudayaan di tingkat pendidikan adalah mayoritas masyarakat mencari informasi dengan metode yang masih sangat manual seperti mengunjungi tempat atau daerah yang memiliki kebudayaan. Misalkan mengunjungi wilayah yang memang masih kental dengan kebudayaan local mereka. Selain mengunjungi langsung biasanya mereka yang ingin mengetahui tentang kebudayaan di Indonesia mulai mencari informasi kebudayaan di Internet melalui blog-blog atau website yang tingkat keakuratannya masih sulit untuk dipercaya karena dibuat secara bebas dengan pertanggung jawaban yang masih sangat minim. Selain itu, berdasarkan penelusuran penulis informasi mengenai kebudayaan masih sangat minim apalagi yang terkait dengan

kebudayaan di daerah yang sangat terpencil. Alasan itulah yang membuat perlunya dibuat sebuah aplikasi yang berfungsi untuk memudahkan dalam pencarian informasi. Berikut gambaran alur pencarian informasi di internet mengenai kebudayaan di Indonesia dijelaskan pada gambar 3.



Gambar IV.1 : Flowmap sistem yang sedang berjalan

Setelah dilakukan analisis sistem yang berlaku, secara garis besar ditarik kesimpulan bahwa secara fungsional sistem yang berjalan dapat memenuhi tujuan meskipun masih terdapat beberapa kekurangan yang harus diperbaiki dan ditingkatkan lagi. Kelemahan – kelemahan yang ada pada sistem yang berjalan antara lain:

- a) Sulitnya mencari informasi yang lebih akurat dikarenakan sumber informasi yang bebas sehingga sulit untuk dipertanggung jawabkan
- b) Masih terkadang ada informasi kebudayaan yang tidak dapat ditemukan dengan mudah di mesin pencari

Dari deskripsi sistem yang sedang berjalan diatas, terlihat masih adanya proses yang sulit dalam mencari informasi kebudayaan. Untuk itulah kami berniat untuk membuat sebuah sistem yang lebih terarah dalam pembelajaran kebudayaan Indonesia.

B. Sistem Yang Diusulkan

Adapun rekomendasi sistem yang diusulkan penulis adalah sebuah aplikasi media pembelajaran mengenai kebudayaan di Indonesia yang berjalan di platform android yang dibangun menggunakan HTML5. Adapun perancangan mengenai aplikasi yang akan dibuat dapat dilihat pada perancangan sistem berikutnya.

1. Analisis Kebutuhan

Program bekerja dibuat menggunakan aplikasi android dengan basis HTML5 dan CSS3. Program ini dibangun menggunakan multi user yaitu user biasa dapat mengakses program dengan melihat informasi mengenai kebudayaan sedangkan.

administrator dapat mengelolah aplikasi untuk mengolah informasi yang ingin diberikan.

Bagian yang akan mengakses program ini adalah :

a) Admin/User

Dalam modul ini admin mempunyai hak akses untuk mengelola data secara keseluruhan salah satunya. Adapun modul-modul yang terdapat pada sistem ini adalah sebagai berikut:

- 1) Master Provinsi
- 2) Master Informasi
- 3) Master pakaian adat tradisional
- 4) Master rumah adat tradisional
- 5) Master tarian adat tradisional
- 6) Master alat music tradisional
- 7) Master music tradisional
- 8) Master senjata tradisional

b) User

Dalam modul ini memiliki berfungsi untuk melihat informasi yang ada seperti menu informasi adat istiadat, pakaian daerah, lagu daerah dan sebagainya.

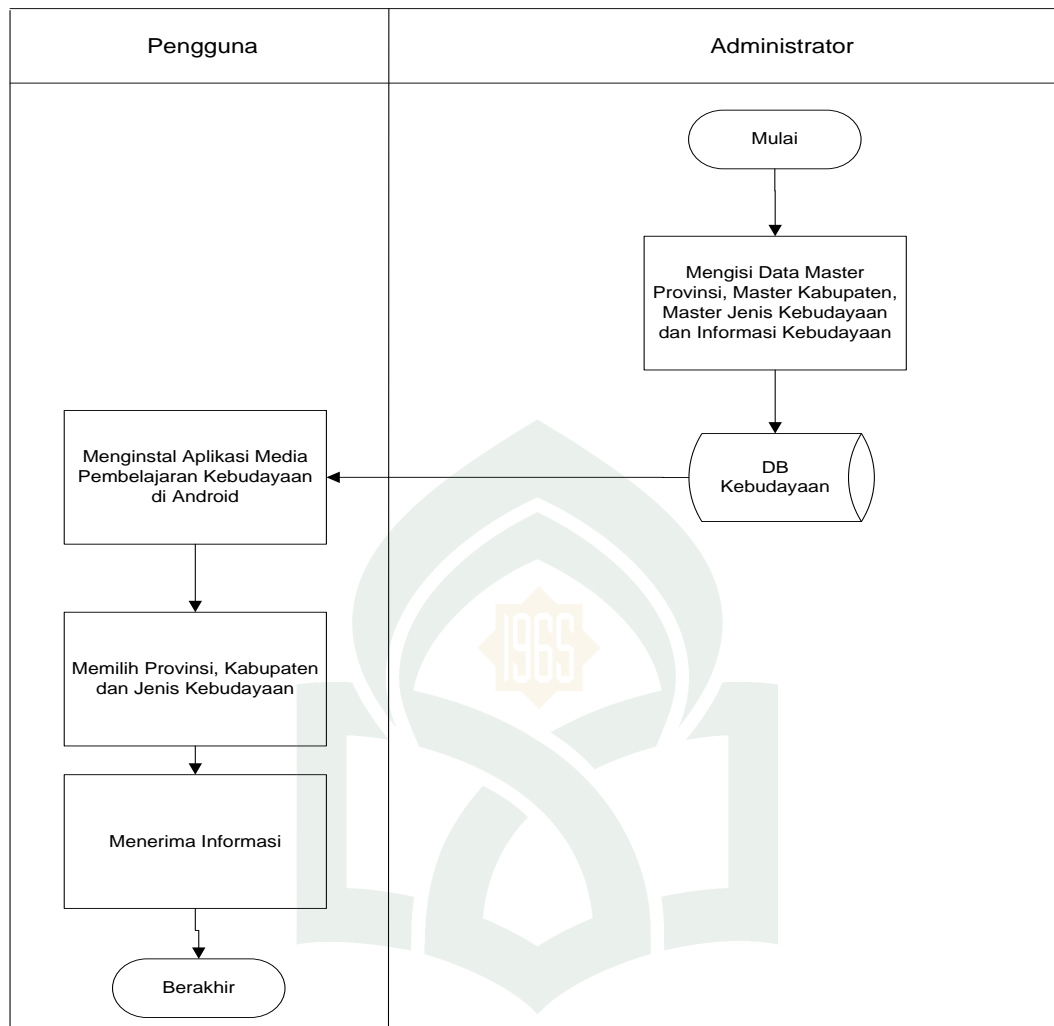
2. Analisis Kelemahan

Kelemahan aplikasi yang dibuat adalah perlunya akses internet untuk dapat mengakses konten dengan sempurna.

3. Perancangan Sistem

Berdasarkan analisis sistem yang sedang berjalan maka analisis sistem yang diusulkan dapat dilihat dalam bentuk bagan aliran dokumen sistem yang diusulkan dan penjelasannya sebagai berikut.

- a. Pengguna dapat mengakses aplikasi dengan terlebih dahulu menginstal apk atau menginstal melalui playstore.
- b. Setelah menginstal aplikasi maka pengguna dapat memilih salah satu provinsi.
- c. Setelah memilih provinsi, pengguna dapat memilih kebudayaan yang dicari dan menentukan jenis kebudayaan yang dicari
- d. Setelah itu maka pengguna dapat mengakses informasi terkait kebudayaan di Indonesia, baik itu informasi, pakaian daerah, lagu daerah dan sebagainya.



Gambar IV.2 : Bagan Aliran Dokumen Sistem yang Diusulkan

C. Desain Sistem

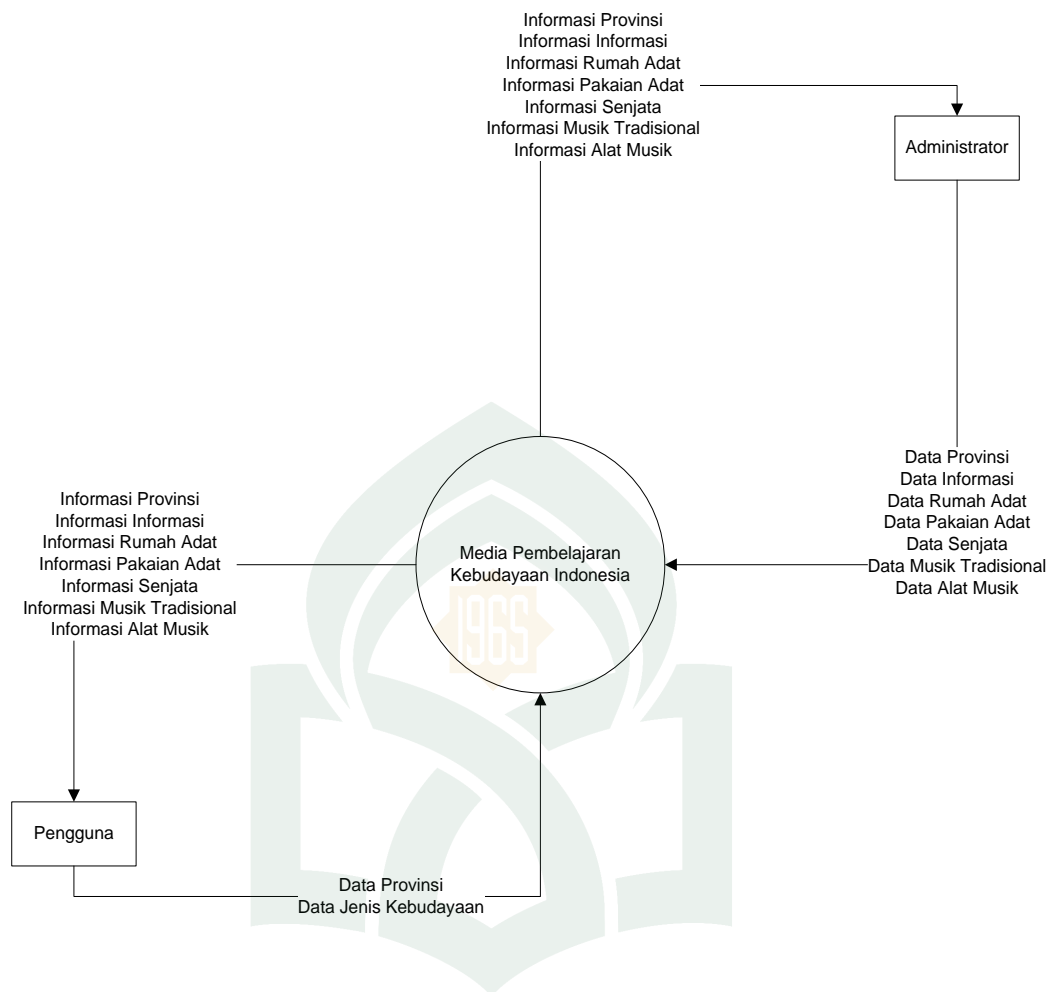
Perancangan sistem merupakan penentuan bagaimana suatu sistem akan menyelesaikan apa yang mesti diselesaikan. Tahap ini menyangkut mengkonfigurasi dari komponen-komponen perangkat lunak dan perangkat keras dari suatu sistem sehingga setelah instalasi dari sistem akan benar-benar

memuaskan rancang bangun yang telah ditetapkan pada akhir tahap analisis sistem. Desain sistem merupakan rancangan dari sistem yang diusulkan dengan tujuan untuk memberikan gambaran kepada pemakai tentang sistem yang diusulkan. Komponen-komponen sistem informasi di rancang untuk di komunikasikan kepada pemakai. Desain sistem dapat memberikan gambaran secara umum maupun terinci dengan menggunakan diagram konteks, diagram berjenjang, diagram arus data, kamus data, desain input dan output, desain basis data, dan desain teknologi.

D. Desain Model

a. Diagram Konteks

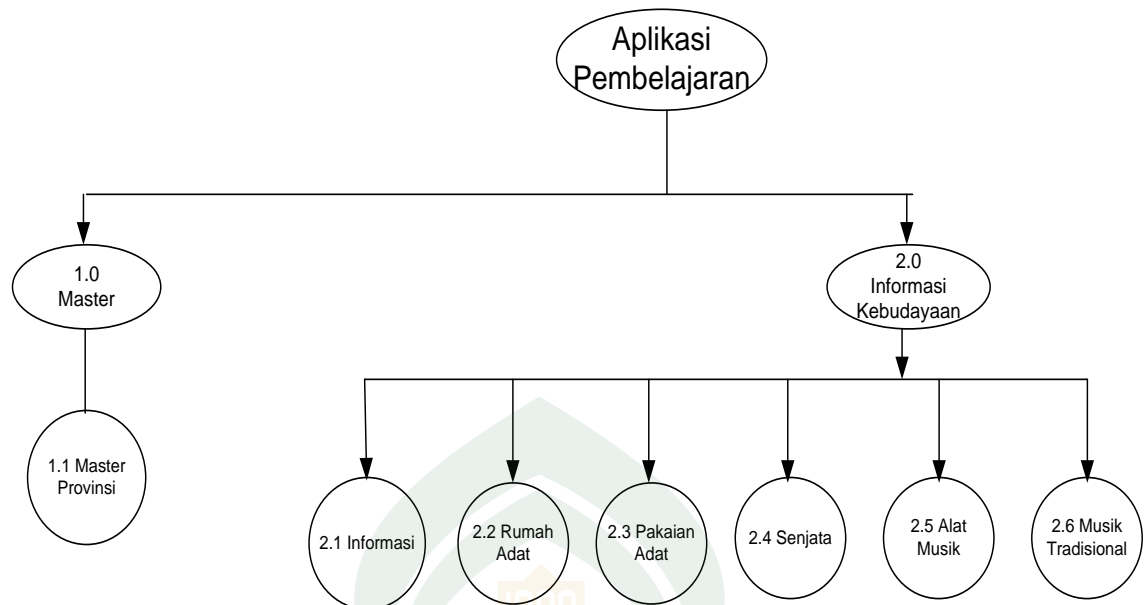
Diagram konteks adalah diagram yang memperlihatkan sistem sebagai suatu proses. Tujuannya adalah menggambarkan sistem secara garis besar. Diagram konteks memperlihatkan sebuah proses yang berinteraksi dengan lingkungannya. Diagram konteks memperlihatkan data yang mengalir dari pihak luar yang memberikan masukan pada sistem dan pihak luar yang menerima keluaran dari sistem secara garis besar. Adapun diagram konteks sistem yang diusulkan dapat dilihat pada gambar 4 berikut.



Gambar IV.3 : Diagram Konteks Media Pembelajaran level 0

b. Diagram Berjenjang

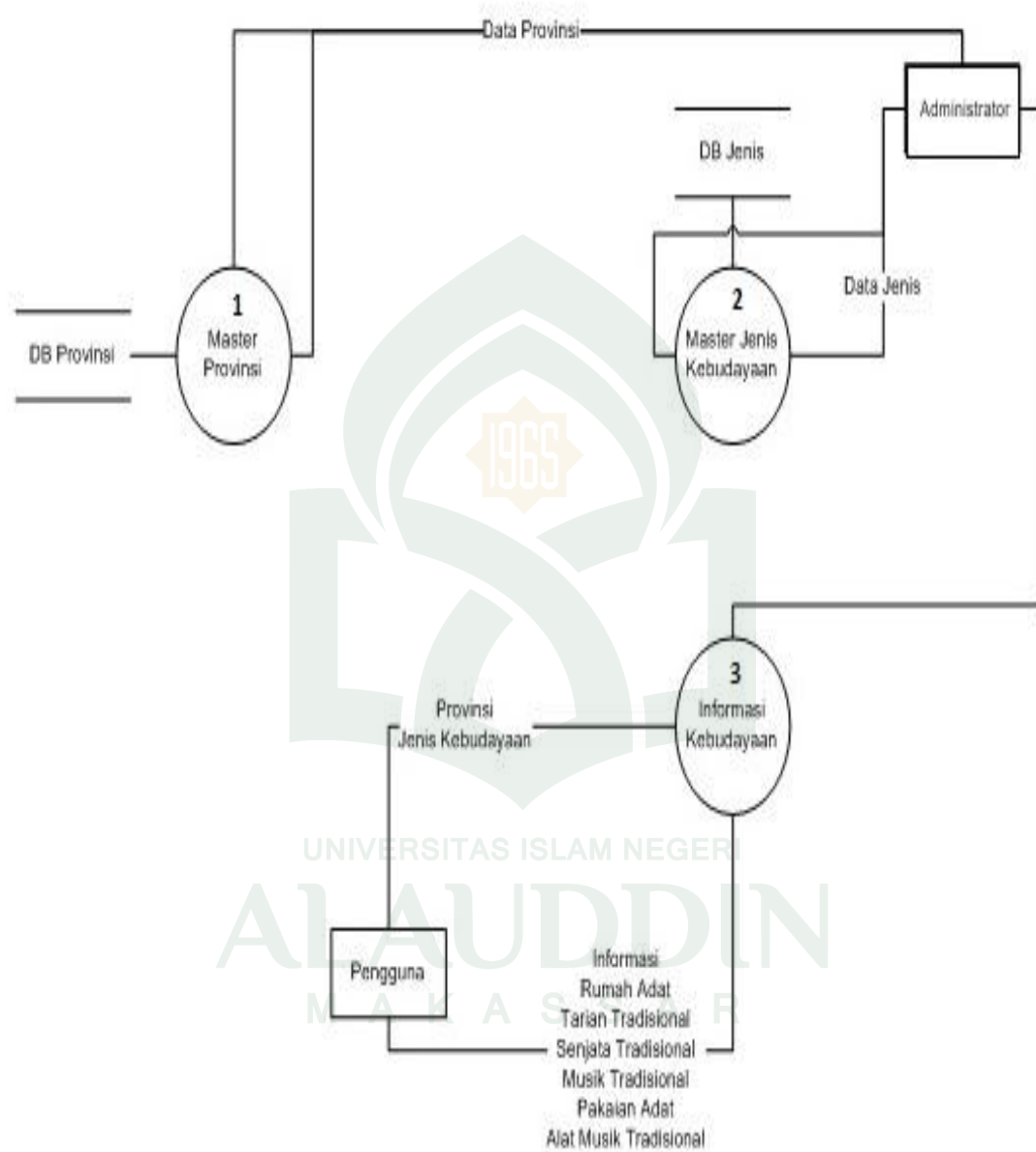
Diagram berjenjang merupakan diagram yang menggambarkan urutan-urutan proses yang terdapat atau yang telah digambarkan pada diagram konteks sistem. Adapun diagram berjenjang (*hirarchy chart*) dari sistem yang diusulkan dapat dilihat pada gambar 5 berikut.




Gambar IV.4 : Diagram Berjenjang

c. Diagram Arus Data

Diagram arus data merupakan gambaran arus data yang mengalir dari/ke kesatuan luar secara terinci. Diagram arus data juga menggambarkan dimana data disimpan dan diambil.



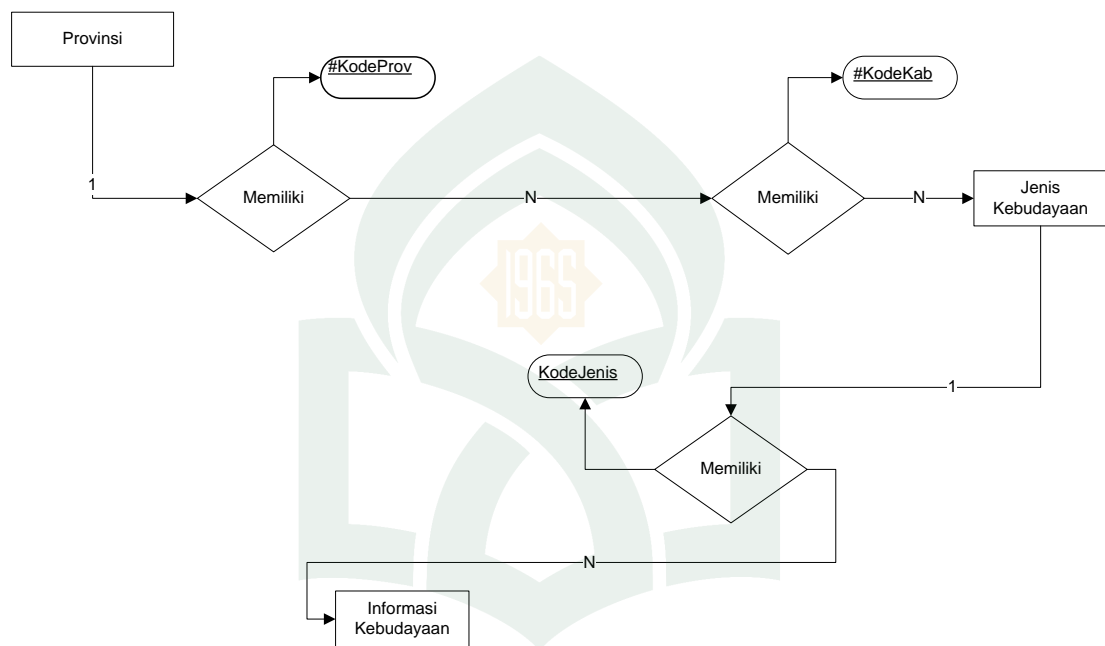
Gambar IV.5 : Diagram Level 1



Gambar IV.6 : Diagram Level 2

4. Perancangan ERD (*Entity Relationship Diagram*)

ERD merupakan suatu diagram yang menggambarkan rancangan data yang akan disimpan atau dibentuk logika yang akan dipakai untuk menganalisa dan mendesain suatu basis data yang akan dibuat. Adapun ERD pada aplikasi media pembelajaran kebudayaan ini dapat dilihat pada gambar



Gambar IV.7 : Perancangan ERD

Kamus Data:

Provinsi = {#kodeprov, nama}

Jenis Kebudayaan = {#kodejenis, namajenis, keterangan}

Data Kebudayaan = {#kode, kodejenis, informasi, gambar, keterangan}

5. Perancangan Struktur Tabel

a) Tabel Provinsi

Tabel ini digunakan untuk menyimpan data provinsi yang ada di Indonesia.

Primary keynya adalah kodeprov.

Tabel IV. 1 : Tabel Provinsi

| Nama Field | Tipe Data | Keterangan |
|-------------------|------------------|-------------------|
| KodeProv | Int(11) | Primary Key |
| Nama | Varchar(40) | Not Null |

b) Tabel Informasi

Tabel ini digunakan untuk menyimpan data informasi terkait yang hanya bisa diisi oleh administrator. Primary key dari tabel ini adalah id

Tabel IV. 3 : Tabel Informasi

| Nama Field | Tipe Data | Keterangan |
|-------------------|------------------|-------------------|
| id | Int | Primary Key |
| Informasi | Varchar(40) | |
| Sejarah | Varchar(40) | |
| Provinsi | Int | |
| Penduduk | Int | |
| Suku | Int | |
| Agama | Varchar(20) | |
| Budaya | Varchar(20) | |
| Kabupaten | Int | |

c) Tabel Rumah Adat

Tabel ini digunakan untuk menyimpan data rumah adat yang hanya bisa diisi oleh administrator. Primary key dari tabel ini adalah id

Tabel IV. 2 : Tabel Rumah Adat

| Nama Field | Tipe Data | Keterangan |
|-------------------|------------------|-------------------|
| id | Int | Primary Key |
| Namaruma | Varchar(40) | |
| Deskripsi | Varchar(20) | |
| File | Varchar(255) | |
| Provinsi | Int | |

d) Tabel Alat Musik

Tabel ini digunakan untuk menyimpan data alat music yang hanya bisa diisi oleh administrator. Primary key dari tabel ini adalah id

Tabel IV. 4 : Tabel Alat Musik Tradisional

| Nama Field | Tipe Data | Keterangan |
|-------------------|------------------|-------------------|
| id | Int | Primary Key |
| Namaalatmusik | Varchar(40) | |
| Deskripsi | Varchar(20) | |
| File | Varchar(255) | |
| Provinsi | Int | |

e) Tabel Lagu

Tabel ini digunakan untuk menyimpan data lagu/music daerah yang hanya bisa diisi oleh administrator. Primary key dari tabel ini adalah id

Tabel IV. 5 : Tabel Musik Tradisional

| Nama Field | Tipe Data | Keterangan |
|-------------------|------------------|-------------------|
| id | Int | Primary Key |
| Namalagu | Varchar(40) | |
| Deskripsi | Varchar(20) | |
| File | Varchar(255) | |
| Provinsi | Int | |

f) Tabel Pakaian

Tabel ini digunakan untuk menyimpan data pakaian yang hanya bisa diisi oleh administrator. Primary key dari tabel ini adalah id

Tabel IV. 6 : Tabel Pakaian Adat

| Nama Field | Tipe Data | Keterangan |
|-------------------|------------------|-------------------|
| id | Int | Primary Key |
| Namapakaian | Varchar(40) | |
| Deskripsi | Varchar(20) | |
| File | Varchar(255) | |
| Provinsi | Int | |

g) Tabel Senjata

Tabel ini digunakan untuk menyimpan data Senjata yang hanya bisa diisi oleh administrator. Primary key dari tabel ini adalah id

Tabel IV. 7 : Tabel Senjata Tradisional

| Nama Field | Tipe Data | Keterangan |
|-------------------|------------------|-------------------|
| id | Int | Primary Key |
| Nama Senjata | Varchar(40) | |
| Deskripsi | Varchar(20) | |
| File | Varchar(255) | |
| Provinsi | Int | |

h) Tabel Tarian

Tabel ini digunakan untuk menyimpan data tarian yang hanya bisa diisi oleh administrator. Primary key dari tabel ini adalah id

Tabel IV. 8 : Tabel Tarian Adat

| Nama Field | Tipe Data | Keterangan |
|-------------------|------------------|-------------------|
| id | Int | Primary Key |
| Namatarian | Varchar(40) | |
| Deskripsi | Varchar(20) | |
| File | Varchar(255) | |
| Provinsi | Int | |

6. Perancangan Interface

Perancangan antarmuka (*interface*) merupakan bagian penting dalam perancangan aplikasi karena berhubungan dengan tampilan dan interaksi pengguna dengan aplikasi.

Adapun perancangan antarmuka pada aplikasi ini yaitu sebagai berikut:

a) Rancangan *Interface*

a) Halaman *Awal*

Halaman *login* pada aplikasi merupakan halaman yang digunakan oleh admin untuk mendapatkan hak akses dalam aplikasi. Terdiri dari *username* dan *password*. Perancangan halaman *login* dapat dilihat pada gambar 8.



Gambar IV.8 : Halaman Login

b) Halaman Provinsi

Halaman data Provinsi pada aplikasi merupakan halaman yang wajib diisi oleh administrator untuk memudahkan pencarian kebudayaan. Perancangan halaman data provinsi dapat dilihat pada gambar 9.



Gambar IV.9 : Halaman Data Provinsi

c) Halaman Kategori

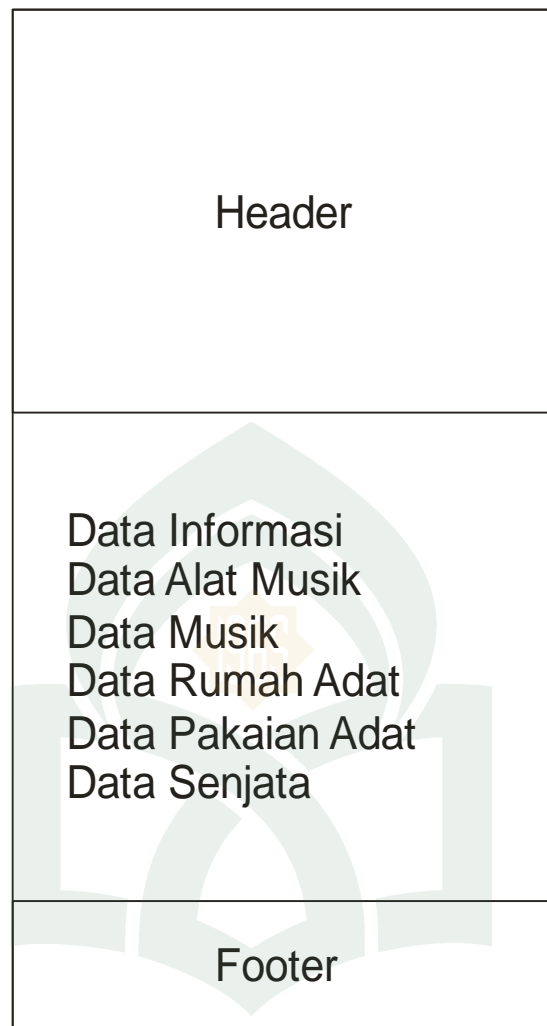
Halaman jenis kebudayaan pada aplikasi merupakan halaman yang digunakan oleh administrator untuk memasukkan jenis kebudayaan. Dapat dilihat pada gambar 11.



Gambar IV.10 : Halaman Kategori

d) Halaman Informasi Kebudayaan

Halaman informasi kebudayaan pada aplikasi merupakan halaman yang digunakan oleh administrator untuk menginput data informasi. Perancangan halaman informasi kebudayaan dapat dilihat pada gambar 12.



UNIVERSITAS ISLAM NEGERI

Gambar IV.11 : Halaman Informasi Kebudayaan

ALAUDDIN
M A K A S S A R

BAB V

IMPLEMENTASI DAN HASIL PENGUJIAN SISTEM

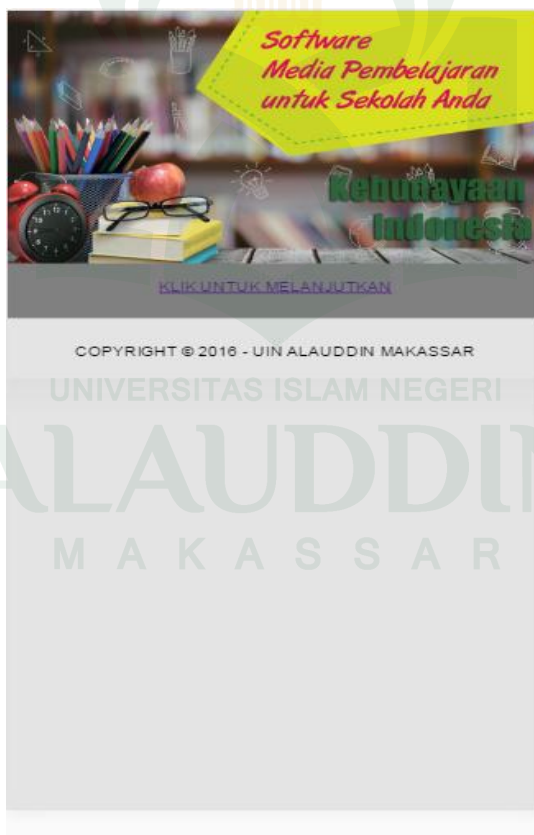
A. Implementasi

1) Halaman Awal

Halaman awal gunanya untuk melanjutkan ke halaman berikutnya dengan syarat harus mengklik menu lanjutkan. Adapun lebih detail nya dapat dilihat sebagai berikut :

a) Halaman Awal

Halaman awal ini untuk memulai aplikasi.



Gambar V. 1. Halaman Awal

b) Halaman Daftar Provinsi

Halaman ini digunakan di gunakan untuk memilih salah satu provinsi.



Provinsi

- Nanggroe Aceh Darussalam
- Sumatera Utara
- Riau
- Sumatera Barat
- Jambi
- Bengkulu
- Sumatera Selatan
- Bangka Belitung
- Lampung
- Banten

Gambar V. 2. Halaman Daftar provinsi

c) Halaman Menu Kategori

Halaman ini digunakan untuk memilih menu kategori mana yang akan dibuka, apakah menu informasi, pakaian adat, rumah adat, tarian adat, alat music, music, dan senjata tradisional



Gambar V. 3. Halaman Menu Kategori

d) Halaman menu kategori informasi

Halaman ini di gunakan untuk mengetahui informasi-informasi tentang provinsi.



*Software
Media Pembelajaran
untuk Sekolah Anda*

**Kebudayaan
Indonesia**

MENU INFORMASI

SEJARAH

==>> Sulawesi Selatan adalah sebuah provinsi di Indonesia yang terletak di bagian selatan Sulawesi. Ibu kotanya adalah Makassar, dahulu disebut Ujungpandang

JUMLAH KABUPATEN = 24

JUMLAH PENDUDUK = 8342047 / JIWA

JUMLAH SUKU BANGSA = 11

AGAMA MAYORITAS = ISLAM

BUDAYA

==>> Salah satu kebiasaan yang cukup dikenal di Sulawesi Selatan adalah Mappalili. Mappalili (Bugis) atau Appalili (Makassar) berasal dari kata palili yang memiliki makna untuk menjaga tanaman padi dari sesuatu yang akan mengganggu atau menghancurkannya. Mappalili atau Appalili adalah ritual turun-temurun yang dipegang oleh masyarakat Sulawesi Selatan, masyarakat dari Kabupaten Pangkep terutama Mappalili adalah bagian dari budaya yang sudah diselenggarakan sejak beberapa tahun lalu. Mappalili adalah tanda untuk mulai menanam padi. Tujuannya adalah untuk daerah kosong yang akan ditanam, disalipuri (Bugis) atau dilebbu (Makassar) atau disimpan dari gangguan yang biasanya mengurangi produksi

Gambar V. 4. Halaman Menu kategori informasi

e) Halaman menu kategori rumah adat tradisional

Halaman ini fungsi untuk mengetahui tentang rumah adat tradisional beserta penjelasannya.



Gambar V. 5. Halaman Menu kategori rumah adat tradisional

f) Halaman menu kategori pakaian adat tradisional

Halaman ini fungsi untuk mengetahui tentang pakaian adat tradisional beserta penjelasannya.



Gambar V.6. Halaman Menu Kategori pakaian adat tradisional

g) Halaman kategori tarian adat tradisional

Halaman ini berisikan video untuk melihat jenis tarian adat tradisional beserta keterangannya.



Kebudayaan Indonesia

TARI PAKARENA

Tari Pakarena
Tari Tradisi dari Gowa
 Penata Tari: ANIDA (1951)

TARI PAKARENA

Tari Pakarena adalah tarian tradisional dari Sulawesi Selatan yang diiringi oleh 2 (dua) kepala drum (gandrang) dan sepasang instrument alat semacam suling (puik-puik). Kelompok penari pakarena terdiri dari para gadis-gadis yang berjumlah 4 sampai 12 orang. Pakarena berasal dari bahasa Makassar, 'karena' yang artinya 'main'. Dengan mendapatkan prefiks 'pa' yang menandakan pelaku, jadi 'pakarena' berarti si pemain. Kata 'karena' dalam konteks ini diartikan sebagai tari sehingga pakarena bisa diartikan penari. Tidak diketahui dengan jelas kapan Pakarena ini mulai ditarikan untuk dan siapa yang menciptakannya, namun yang pasti kesenian ini sempat menjadi tarian resmi istana pada masa Raja Gowa ke-16. Tarian ini dulunya hanya ditarikan di dalam istana kerajaan Gowa oleh putri-putri bangsawan, menjadi peengkap dan wajib dipertunjukkan pada saat upacara adat atau pesta-pesta kerajaan.

TARI MARENDENG MARAMPA

Gambar V. 7. Halaman Menu kategori tarian adat tradisional

h) Halaman Menu kategori alat musik tradisional

Halaman ini fungsi untuk mengetahui tentang alat musik tradisional beserta penjelasannya.



Gambar V. 8. Halaman Menu kategori alat musik tradisional

- i) Halaman menu kategori music/lagu adat tradisional
Halaman ini berisikan lagu-lagu adat tradisional beserta penjelasannya.



Gambar V. 9. Halaman Menu kategori musik tradisional

j) Halaman menu kategori senjata tradisional.

Halaman ini fungsi untuk mengetahui tentang senjata tradisional beserta penjelasannya



Gambar V. 10. Halaman Menu kategori senjata tradisional

A. Hasil Pengujian Sistem

Berikut ini hasil pengujian sistem menggunakan metode black box berdasarkan pada blok pengujian sistem:

1. Pengujian Pada Halaman Login

Tabel V. 1 : Pengujian Halaman Login

| No | Nama Pengujian | Hasil yang Diharapkan | Hasil Pengujian | Status |
|----|---|---|--|----------|
| 1 | Login dengan password dan user yang benar | Aplikasi terbuka apabila user dan password terbuka sesuai dengan jenis login yang dipilih. Aplikasi tidak akan terbuka apabila user tidak valid | Aplikasi terbuka sesuai dengan harapan | Diterima |
| 2 | Login dengan password dan user yang salah | Aplikasi berjalan sesuai dengan harapan karena ketika salah user atau password, maka otomatis akan ada pesan gagal longin | Aplikasi tidak terbuka sesuai dengan harapan | Diterima |

2. Pengujian Pada Portal Administrator

Tabel V. 2 : Pengujian Halaman portal Administrator

| No | Nama Pengujian | Hasil yang Diharapkan | Hasil Pengujian | Kesimpulan |
|----|------------------------------|---|--|------------|
| 1 | Update, View Data Provinsi | Administrator dapat mengelola data provinsi | Aplikasi berjalan sesuai kebutuhan | Diterima |
| 2 | Update, View Data Kategori | Administrator dapat mengelola data kategori | Aplikasi berjalan sesuai kebutuhan | Diterima |
| 3 | Update, View Data Kebudayaan | Administrator dapat mengelola data kebudayaan | Aplikasi berjalan sesuai yang diharapkan | Diterima |

3. Pengujian Pada Portal Siswa

Tabel V. 3 : Pengujian Halaman Portal Siswa

| No | Nama Pengujian | Hasil yang Diharapkan | Hasil Pengujian | Kesimpulan |
|----|--------------------------------|--|------------------------------------|------------|
| 1 | Memilih Provinsi | Siswa dapat memilih provinsi sesuai informasi yang dicari | Aplikasi berjalan sesuai kebutuhan | Diterima |
| 2 | Memilih Jenis Kebudayaan | Siswa dapat membuka memilih jenis kebudayaan | Aplikasi berjalan sesuai harapan | Diterima |
| 3 | Membuka Informasi | Siswa dapat membuka informasi terkait kebudayaan yang dipilih | Aplikasi berjalan sesuai harapan | Diterima |
| 4 | Membuka Rumah Adat | Siswa dapat membuka Rumah Adat sesuai dengan yang diinginkan | Aplikasi berjalan sesuai harapan | Diterima |
| 5 | Membuka Pakaian Adat | Siswa dapat membuka Pakaian Adat sesuai dengan yang diinginkan | Aplikasi berjalan sesuai harapan | Diterima |
| 6 | Membuka Alat Musik Tradisional | Siswa dapat membuka Alat Musik Tradisional sesuai dengan yang diinginkan | Aplikasi berjalan sesuai harapan | Diterima |
| 7 | Membuka Musik Tradisional | Siswa dapat membuka Musik Tradisional sesuai dengan yang diinginkan | Aplikasi berjalan sesuai harapan | Diterima |
| 8 | Membuka Senjata | Siswa dapat membuka Senjata sesuai dengan yang diinginkan | Aplikasi berjalan sesuai harapan | Diterima |

BAB VI

PENUTUP

Berdasarkan hasil perancangan sistem yang penulis lakukan, maka penulis melakukan kesimpulan, dan mengajukan beberapa saran-saran yang berhubungan dengan pembahasan yang telah ditemukan di bab-bab sebelumnya.

A. Kesimpulan

- a) Aplikasi media pembelajaran Budaya Tradisional Indonesia dapat dipergunakan oleh para pengguna sebagai media alternatif untuk mengetahui sejauh mana pengetahuan mengenai budaya untuk kategori tarian, lagu, rumah, pakaian, alat musik, dan senjata tradisi yang ada di Indonesia, kapanpun dan dimanapun melalui Aplikasi berbasis Android ini.
- b) Aplikasi ini memberikan kemudahan kepada guru dan siswa dalam proses pembelajaran.
- c) Kelemahan aplikasi ini karena untuk saat ini hanya dapat dijalankan di flatform android.

B. Saran

Apliasi media pembelajaran kebudayaan Indonesia ini masih jauh dari kesempurnaan, untuk menciptakan sebuah sistem yang baik tentu perlu dilakukan pengembangan baik dari sisi manfaat maupun dari sisi kerja sistem, berikut beberapa saran bagi yang ingin mengembangkan aplikasi yang mungkin dapat menambah nilai dari sistem yakni adanya sistem *offline* untuk mempermudah siswa mengakses informasi saat jaringan tidak berjalan dengan baik.

Tidak tertutup kemungkinan budaya di Indonesia akan terus berkembang, sehingga perlu dilakukan penambahan untuk materi sehingga lebih memudahkan informasi kepada peserta didik.



Daftar Pustaka

- Agustianti, H. (2012). *Budaya Tradisional VS Budaya Modern*. Retrieved from Coretan Kecil: [http:// hairiaa.blogspot.com/2012/11/budaya-tradisional-vs-budaya-modern.html](http://hairiaa.blogspot.com/2012/11/budaya-tradisional-vs-budaya-modern.html) (27 November 2012)
- Andrew. (2015). *Mengenal Node JS*. Retrieved from <https://onemillionsensation.wordpress.com/2015/07/23/mengenal-node-js/> (15 Februari 2015)
- Angelina, M. (2014). Skripsi : Perangkat Ajar Alat Musik dan Lagu Indonesia Untuk Pendidikan Anak Sekolah Dasar Berbasis Multimedia.
- Annelgrim. (2014). *kuis - Termwiki, millions of terms defined by people like you*. Retrieved from termwiki: <http://id.termwiki.com/ID/quiz?new=1> (1 Desember 2014)
- Apache Cordova. (2015). *Apache Cordova*. Retrieved from <https://cordova.apache.org/> (14 Februari 2015)
- Arifianto, T. (2012). *Membuata Interface Aplikasi Android Lebih Keren Dengan Lwuit*. yogyakarta: Andi Publiser.
- Azmie. (2011). Pentingnya Pengujian Sistem. *Az Jurnal*.
- Bahtiarsyah, A. (2015). *javascript | Ardian Bahtiarsyah*. Retrieved from <https://ardianbahtiarsyah.wordpress.com/tag/javascript/> (14 Februari 2015)
- Darmono. (2014). *Model Waterfall*. Retrieved from Telematika BLog: <http://darmono.blogspot.com/2013/12/model-waterfall.html> (10 Agustus 2014)
- Departemen Agama RI. (2009). *Al-Hikmah*. Makassar: Diponegoro.
- Departemen Pendidikan Nasional. (2008). *Kamus Besar Bahasa Indonesia*. Jakarta: Balai Pustaka.
- Fathansyah. (1999). *Basis Data*. Bandung: Informatika.
- Gufon Rajo Kaciak. (2015). *Notepad++ v6.5.3 - Gufon Rajo Kociak*. Retrieved from <http://dosen.gufon.com/digital/notepad-v653/51/> (14 Februari 2015)
- Gunawan, C. (2013). Skripsi : Aplikasi Perangkat Ajar Pengenalan Seni dan Budaya Indonesia “Petualangan Sibi” Untuk Sekolah Dasar Kelas VI.

- Hedrayudi. (2008). *Komputer dan Pemrograman VB*. Jakarta: PT. Elex Media Komputindo.
- Henry Arifin, d. (2013). Karya Ilmiah : Rancang Bangun Aplikasi Pengenalan Budaya Cina Berbasis Sistem Operasi Android.
- Indah. (2014). *Pengertian dan Definisi Aplikasi - Definisi*. Retrieved from CARA pedia: http://carapedia.com/pengertian-_definisi_aplikasi_info2062.html (10 Agustus 2014)
- Jogiyanto, H. (2001). *Analisis Perancangan Sistem Informasi*. Yogyakarta: Andi Offset.
- Khazanah. (2015). *Khazanah Budaya Indonesia*. Retrieved from <http://khazanahindonesia.lpsn.org/> (14 Februari 2015)
- Kristanto, A. (2003). *Perancangan Sistem Informasi dan Aplikasinya*. Jakarta: Gava Media.
- Kunandar. (2008). Langkah Mudah Peneitian Tindak Kelas sebagai Pengembangan Profesi Guru. Jakarta: PT. Raja Grafindo Persada.
- Lukmantoro, M. (2015). *Pengertian XAMPP dan Manfaatnya*. Retrieved from <http://grajagansseo.blogspot.co.id/2013/12/pengertian-xampp-dan-manfaatnya.html> (15 Februari 2015)
- Muhammad Shalahuddin dan Rosa Ariani S. (2011). *Rekayasa Perangkat Lunak (Terstruktur dan Berorientasi Objek)*. Bandung: Modula.
- Musthafa, A. (2014). *Metode Blackbox Testing*. Retrieved from http://atikamusthafa.wordpress.com/2012/11/29/metode_blackbox_testing.html (25 Agustus 2014)
- Nur Afiat Umar, d. (2015). Karya Ilmiah : APLIKASI PEMBELAJARAN DAN PENGENALAN BUDAYA INDONESIA BERBASIS MULTIMEDIA.
- Permana, H. W. (2006). *Aplikasi Inventory Berbasis Access 2003*. Jakarta: PT. Elex Media Komputindo.
- Pius A. Partanto dan M. Dahlan Al-Barry. (2011). *Kamus Istilah Popular*. Surabaya: Arbola.
- Pujiastuti, R. (2006). Penerapan Metode Permainan Bentuk Kuis Dalam Pembelajaran Pembaca Memindai (Scanning): Sebuah Alternatif Penerapan Quantum Learning Dan Quantum Teaching. 4.
- Rijayana, I. (2010). Skripsi : Aplikasi Multimedia Kebudayaan Indonesia.

- Safaat H, N. (2011). *Pemograman Aplikasi Mobile Smartphone dan Tablet PC Berbasis Android*. Bandung: Informatika.
- Saputra, E. Y. (2015). *Mengenal Javascript, AJAX, jQuery, AngularJS, dan Node.js - ekajogja*. Retrieved from <http://ekajogja.com/mengenal-javascript-ajax-jquery-angularjs-dan-node-js/> (14 Februari 2015)
- Sarah Ismullah dan Ibrahim Ismullah. (2012). *Kumpulan Lagu Daerah Nusantara*. Jakarta: Cerdas Interaktif (Penebar Swadaya Grup).
- Setiawan. (2013). *Manfaat Keanekaragaman dalam Bingkai Bhinneka Tunggal Ika*. Retrieved from Website UIN Syarif Hidayatullah - Jakarta: <http://pbsi.fitk.uinjkt.ac.id/component/content/article/30-kolom-dosen/201-manfaat-keanekaragaman-dalam-bingkai-bhinneka-tunggal-ika.html> (04 Juni 2016)
- Shihab, M. Q. (2002). *Tafsir al-Misbah, Pesan, Kesan dan Keserasian Al-Quran Vol. XV*. Jakarta: Lentera Hati.
- Universitas Islam Negeri Alauddin Makassar. (Makassar). *PEDOMAN PENELITIAN KARYA ILMIAH: Makalah, Skripsi, Disertasi dan Laporan Penelitian*. 2014: UIN Alauddin Makassar.
- USP Dev. (2015). *Pengertian Apa Itu CSS dan Sejarah CSS*. Retrieved from <http://id.uspdev.net/2013/03/pengertian-apa-itu-css-dan-sejarah-css.html> (14 Februari 2015)
- Wahana Komputer. (2012). *Langkah Praktis Membangun Aplikasi Sederhana Platform Android*. Jakarta: PT Elex Media Komputindo.
- Wahana Komputer. (2013). *Android Programming w ith Eclipse*. Yogyakarta: Penerbit Andi.
- Widianti, S. (2000). *Pengantar Basis Data*. Jakarta: Fajar.

RIWAYAT HIDUP



Penulis di lahirkan di kabupaten jeneponto yang tepatnya di jl. Taqwa kompleks BTN Romanga nomor 1 depan mesjid syuhada 45 Romanga. kecamatan Binamu kelurahan Balang, provinsi Sulawesi selatan pada tanggal 06 maret 1991. Penulis ini merupakan anak ke lima dari lima bersaudara dari bapak *Drs. H. Raden Tama,S.Pd* dan Ibu *Hj. Maryuni*. pada tahun 2003 penulis menyelesaikan studi di SD Inpress 227 Romanga Kec.Binamu. kemudian melanjutkan pendidikan di SMP NEGERI 2 BINAMU dan menyelesaikan studi pada tahun 2006. Selanjutnya penulis lulus dari SMA NEGERI 2 BINAMU pada tahun 2009. Di tahun 2009 penulis sempat menganggur karena di sebabkan penulis tidak lulus, dan akhirnya pada tahun 2010 penulis akhirnya mencoba mengulang mengikuti pendaftaran akhirnya penulis lulus dan melanjutkan jenjang studi S1 di UNIVERSITAS UIN ALAUDDIN MAKASSAR dan masuk menjadi angkatan 2010 jurusan TEKNIK INFORMATIKA fakultas SAINS DAN TEKNOLOGI.