

**PEMANFAATAN LIMBAH MEDIA JAMUR TIRAM PUTIH  
SEBAGAI KOMPOS PADA PERTUMBUHAN TANAMAN SAWI  
(*Brassica juncea* L.)**



**SKRIPSI**

**Diajukan Untuk Memenuhi Salah Satu Syarat Meraih Gelar Sarjana di Jurusan  
Biologi Pada Fakultas Sains Dan Teknologi UIN Alauddin Makasaar**

Oleh :

ISKANDAR  
NIM. 60300112042

**FAKULTAS SAINS DAN TEKNOLOGI  
UIN ALAUDDIN MAKASSAR**

2017

## PERNYATAAN KEASLIAN SKRIPSI

Mahasiswa yang bertanda tangan di bawah ini:

Nama : Iskandar  
NIM : 60300112042  
Tempat/Tgl. Lahir : Balangpasui, 9 Januari 1995  
Jur/Prodi : Biologi  
Fakultas : Sains dan Teknologi  
Alamat : Jl. Faisal 14 Makassar  
Judul : Pemanfaatan Limbah Media Jamur Tiram Putih Sebagai Kompos Pada Pertumbuhan Tanaman Sawi (*Brassica Juncea L.*)

Menyatakan dengan sesungguhnya dan penuh kesadaran bahwa skripsi ini benar adalah hasil karya sendiri. Jika dikemudian hari terbukti bahwa merupakan duplikat, tiruan, plagiat, atau dibuat oleh orang lain, sebagian atau seluruhnya, maka skripsi dan gelar yang diperoleh karenanya batal demi hukum.

Makassar, 3 Agustus 2017  
Penyusun,

Iskandar

UNIVERSITAS ISLAM NIM: 60300112042

ALAUDDIN  
M A K A S S A R

## PENGESAHAN SKRIPSI

Skripsi yang berjudul "Pemanfaatan Limbah Media Jamur Tiram Putih Sebagai Kompos Pada Pertumbuhan Tanaman Sawi (*Brassica Juncea L.*)" disusun oleh Iskandar, NIM: 60300112042, Mahasiswa Jurusan Biologi pada Fakultas Sains dan Teknologi UIN Alauddin Makassar, telah diuji dan dipertahankan dalam sidang *munaqasyah* yang diselenggarakan pada hari Kamis tanggal 3 bulan Agustus tahun 2017, dinyatakan telah dapat diterima sebagai salah satu syarat untuk memperoleh gelar Sarjana dalam Ilmu Sains dan Teknologi, Jurusan Biologi (dengan beberapa perbaikan).

Makassar, 3 Agustus 2017

### DEWAN PENGUJI

Ketua	: Hafsan S.Si., M.Si	(.....)
Sekretaris	: Ulfa Triyani A Latif S.Si., M.Pd	(.....)
Munaqisy I	: Fatmawati Nur S.Si., M.Si	(.....)
Munaqisy II	: Isna Rasdiana Asis S.Si., M.Sc	(.....)
Munaqisy III	: Nur Khalis A.Gaffar M.Hum	(.....)
Pembimbing I	: Baiq Farhatul Wahida S.Si., M.Si	(.....)
Pembimbing II	: Nur Lailah Mappanganro S.P., M.P	(.....)

Diketahui oleh:

Dekan Fakultas Sains dan Teknologi  
UIN Alauddin Makassar,

Prof. Dr. H. Arifuddin, M.Ag.  
NIP. 196912051993031001

## KATA PENGANTAR



Segala puji bagi Allah Swt. karena atas rahmat dan hidayah-Nya sehingga penulis dapat menyelesaikan skripsi yang berjudul “Pemanfaatan Limbah Media Jamur Tiram Putih Sebagai Kompos Pada Pertumbuhan Tanaman Sawi (*Brassica Juncea* L.) ” Kami menyampaikan terima kasih kepada semua pihak yang telah membantu sejak penyusunan hingga selesainya skripsi ini. Kepada Ayahanda **Syamsuddin** dan Ibunda **Nurlaelah** yang telah mencurahkan kasih sayangnya, berkorban dan telah bekerja keras sepenuh hati membesarkan dan membiayai penulis hingga dapat menyelesaikan pendidikan pada bangku kuliah hingga mendapatkan gelar Sarjana.

Penulis dapat menyelesaikan skripsi ini atas dukungan dan bantuan dari berbagai pihak. Olehnya itu perkenankan penulis menyampaikan terima kasih kepada:

1. **Prof. Dr.Musafir Pababbari, M.Si.** selaku Rektor Universitas Islam Negeri Alauddin Makassar yang telah memberikan kebijakan-kebijakan membangun UIN Alauddin Makassar agar lebih berkualitas sehingga dapat bersaing dengan Universitas lainnya.

2. **Prof. Dr. H.Arifuddin, M.Ag.** selaku Dekan Fakultas Sains dan Teknologi UIN Alauddin Makassar, beserta seluruh staf administrasi yang telah membantu memberikan berbagai fasilitas kepada kami selama masa pendidikan.
3. **Dr. Mashuri Masri S.Si., M.Kes.** selaku Ketua Jurusan, Ibunda **Baiq Farhatul Wahidah, S.Si., M.Si.** selaku Sekretaris Jurusan, seluruh staf dosen dan staf Jurusan Biologi yang telah membantu dan memberi dukungan dan semangat serta bimbingan.
4. **Dr. Cut Mutiadin S.Si., M.Si.** selaku penasehat akademik, **Fatmawati Nur S.Si., M.Si** (Penguji I), **Isna Rasdiana Azis S.Si., M.Sc** (Penguji II), **Nur Khalis A Gaffar S.Ag., M.Hum .** (Penguji III), terima kasih atas kritik dan saran dan arahan selama penyusunan hingga selesainya skripsi ini.
5. **Baiq Farhatul Wahida S.Si.,M.Si** selaku Pembimbing I dan **Nur Lailah Mappanganro S.P.,M.P** selaku Pembimbing II, terima kasih atas bimbingan, saran, dan arahan yang membangun selama penyusunan skripsi.
6. Saudara seperjuanganku **Irwan S.Si, Nizar, Jannah, Rini,** , yang senantiasa memberikan semangat, saran dan bantuannya, serta setia menemani penulis dalam suka maupun duka, menghadirkan cerita warna warni dalam bingkai persaudaraan.
7. Teman-teman **“RANVIER”** (Biologi Angkatan 2012) yang senantiasa memberikan motivasi dan semangat serta menghadirkan cerita kurang lebih 4 tahun. Adik-adik Mahasiswa Jurusan Biologi 2013, 2014, 2015 dan 2016. Terima kasih kepada teman-teman KKN Angkatan ke-51 Desa Lentu Kabupaten

Jeneponto atas kebersamaan dan persahabatan yang indah sertamemberikan banyak pelajaran dan kenangan selama KKN.

8. Semua pihak yang telah membantu dalam penulisan tugas akhir ini yang tidak dapat dituliskan satu per satu.

Penulis berharap semoga skripsi ini dapat bermanfaat dan bagi pembaca. Semoga kita semua selalu dalam lindungan Allah swt dan diberi rahmat berlimpah dan ridho-Nya. Aamiin.

Makassar, 3 Agustus 2017

**Penulis.-**

**Iskandar**  
**Nim. 60300112042**

UNIVERSITAS ISLAM NEGERI  
**ALAUDDIN**  
M A K A S S A R

## DAFTAR ISI

	Halaman
HALAMAN JUDUL.....	i
HALAMAN PERNYATAAN KEASLIAN SKRIPSI .....	ii
HALAMAN PENGESAHAN.....	iii
KATA PENGANTAR .....	iv-vi
DAFTAR ISI.....	vii
DAFTAR GAMBAR .....	ix
DAFTAR TABEL.....	x
ABSTRAK .....	xi
ABSTRACT.....	xii
BAB I PENDAHULUAN .....	1
A. Latar Belakang .....	1
B. Rumusan Masalah .....	6
C. Ruang Lingkup Penelitian.....	7
D. Kajian Pustaka.....	7
E. Tujuan Penelitian .....	8
F. Kegunaan Peneltian.....	9
BAB II TINJAUAN PUSTAKA.....	10
A. Ayat yang Relevan .....	10
B. Karakteristik Tanaman Sawi.....	11
C. Syarat Tumbuh.....	15
D. Manfaat dan Gizi Tanaman Sawi .....	16
E. Media Jamur Tiram Putih.....	17
F. Limbah Medi Jamur Tiram .....	18
G. Pupuk Organik .....	20
H. Kompos .....	21

I. Pertumbuhan .....	24
J. Kerangka Pikir .....	26
<b>BAB III METODE PENELITIAN.....</b>	<b>28</b>
A. Jenis dan Lokasi Penelitian .....	28
B. Pendekatan Penelitian .....	28
C. Variabel Penelitian .....	28
D. Definisi Operasional Variabel.....	29
E. Metode Pengumpulan Data.....	29
F. Instrumen Penelitian.....	30
G. Prosedur Kerja.....	30
H. Teknik Pengolahan dan Analisis Data .....	32
<b>BAB IV HASIL DAN PEMBAHASAN .....</b>	<b>33</b>
A. Hasil Penelitian .....	33
B. Pembahasan.....	41
<b>BAB V KESIMPULAN DAN SARAN.....</b>	<b>54</b>
A. Kesimpulan .....	54
B. Saran.....	54
<b>KEPUSTAKAAN .....</b>	<b>55</b>
<b>LAMPIRAN.....</b>	<b>59</b>
<b>RIWAYAT HIDUP.....</b>	<b>71</b>



## DAFTAR GAMBAR

Gambar 2.1. Akar Tanaman Sawi Hijau ( <i>Brassica Juncea L.</i> ).....	12
Gambar 2.2. Batang Tanaman Sawi Hijau ( <i>Brassica Juncea L.</i> ) .....	12
Gambar 2.3. Daun Tanaman Sawi Hijau ( <i>Brassica Juncea L.</i> ) .....	13
Gambar 2.4. Bunga Tanaman sawi hijau ( <i>Brassica Juncea L.</i> ).....	13
Gambar 2.5. Biji Tanaman Sawi ( <i>Brassica Juncea L.</i> ).....	13
Gambar 4.1 Grafik Jumlah Daun Tanaman Sawi Hijau ( <i>Brassica Juncea L.</i> ).....	34
Gambar 4.2 Grafik Panjang Daun Tanaman Sawi ( <i>Brassica Juncea L.</i> ).....	35
Gambar 4.3 Grafik Lebar Daun Tanaman Sawi Hijau ( <i>Brassica Juncea L.</i> ) .....	37
Gambar 4.4 Grafik Panjang Akar Tanaman Sawi Hijau.....	39
Gambar 4.5 Grafik Berat Basah Tanaman Sawi Hijau ( <i>Brassica Juncea L.</i> ).....	41

## DAFTAR TABEL

Tabel 2.1. Kandungan gizi tanaman sawi hijau.....	17
Tabel 2.2. Kandungan Nutrisi media jamur tiram putih .....	20



## ABSTRAK

**Nama Penulis** : Iskandar

**Nim** : 60300112042

**Judul Skripsi** : **Pemanfaatan Limbah Media Jamur Tiram Putih Sebagai Kompos Pada Pertumbuhan Tanaman Sawi (*Brassica juncea* L.).**

---

---

Sawi hijau (*Brassica juncea* L.) merupakan komoditas dengan nilai komersial dan digemari masyarakat Indonesia, Limbah media tanam jamur yang dihasilkan dari industri budidaya jamur dapat dimanfaatkan menjadi bahan baku pembuatan kompos. Pembuatan limbah baglog jamur tiram diantaranya untuk didaur ulang lagi sebagai media tanam. Penelitian ini merupakan penelitian kuantitatif dengan rancangan acak lengkap (RAL) bertujuan untuk mengetahui pemanfaatan limbah media jamur tiram putih sebagai tambahan media tanam pada pertumbuhan tanaman sawi hijau (*Brassica juncea* L.) dengan menggunakan polybag. Penelitian ini terdiri atas 5 perlakuan dan 4 kali ulangan sehingga terdapat 20 unit percobaan. Perlakuan yang diberikan yaitu K0 = 0 gr (tanpa diberi kompos limbah media jamur tiram), K1 = 100 gr kompos limbah media jamur tiram putih, K2 = 200 gr kompos limbah media jamur tiram putih, K3 = 300 gr kompos limbah media jamur tiram putih, K4 = 400 gr kompos limbah media jamur tiram putih. Dari hasil penelitian menunjukkan bahwa limbah media jamur tiram putih berpengaruh nyata terhadap jumlah daun, panjang daun, lebar daun, dan panjang akar serta berpengaruh sangat nyata terhadap berat basah tanaman sawi (*Brassica juncea* L.), takaran 400 gr memberikan pengaruh terbaik terhadap jumlah daun, panjang daun, lebar daun, panjang akar dan berat basah pada tanaman sawi hijau (*Brassica juncea* L.), sedangkan takaran 300 gr memberikan pengaruh terbaik terhadap panjang akar dan berat basah pada tanaman sawi (*Brassica Juncea* L.).

**Kata kunci** : Sawi hijau (*Brassica juncea* L.), Limbah Media Jamur Tiram Putih.

## ABSTRACT

**Name** : Iskandar  
**NIM** : 60300112042  
**Title of Thesis** : Utilization of Media Wastes White Oyster Mushroom as Compost on Mustard Plant Growth (*Brassica juncea L.*).

---

Mustard Greens (*Brassica juncea L.*) is a commodity with commercial value and very popular among Indonesians, Fungi planting waste media generated from mushroom cultivation industry can be used as raw material for composting. Bag log produces oyster mushroom waste like to be recycled again as a growing medium. This research is a quantitative research with complete randomized design (RAL) which aims to find out the utilization of media waste white oyster mushroom as additional planting medium on growth of green mustard plant (*Brassica juncea L.*) by using poly bag. This study consisted of 5 treatments and 4 replications so that there were 20 experimental units. The treatment given is K0 = 0 gr (no compost media waste of oyster mushroom), K1 = 100 gr composts of media waste white oyster mushroom, K2 = 200 gr composts of media waste white oyster mushroom, K3 = 300 gr composts of media waste white oyster mushroom, K4 = 400 gr composts of media waste white oyster mushroom. The results showed that the media waste white oyster mushroom had significant effect on leaf number, leaf length, leaf width, and root length and significant effect on wet weight of mustard plant (*Brassica juncea L.*), 400 gr gave the best effect to leaf. Leaf number, leaf length, leaf width, root length and wet weight of mustard greens plant (*Brassica juncea L.*), while dose of 300 g gives the best effect to root length and wet weight on mustard plant (*Brassica Juncea L.*).

**Keywords:** Mustard Greens (*Brassica juncea L.*), Media Waste White Oyster Mushroom.

# BAB I

## PENDAHULUAN

### A. Latar Belakang

Al-Qur'an telah mengajarkan kepada manusia bahwasanya Allah menjadikan segala sesuatu yang hidup di atas bumi dan air ini banyak tersimpan unsur-unsur hara yang sangat penting bagi pertumbuhan tanaman. Selain itu sayuran juga memberikan manfaat bagi tubuh manusia dalam peningkatan gizi. Dalam ayat al-Qur'an Allah menyuruh manusia supaya memperhatikan keragaman dan keindahan yang diciptakan-Nya.

Penelitian ini mencoba untuk mengkaji ciptaan Allah swt yaitu tanaman sawi. Berbagai limbah pertanian yang secara kasat mata tidak ada manfaatnya bagi manusia yaitu salah satunya limbah media jamur tiram putih dapat diolah menjadi tambahan media tanam untuk pertumbuhan tanaman sawi hijau (*Brassica juncea* L.). Sehingga penulis yakin bahwa pasti semua yang diciptakan Allah swt ada manfaatnya.

Allah Swt berfirman dalam QS. Ali Imran / 3 :191

الَّذِينَ يَذْكُرُونَ اللَّهَ قِيَمًا وَقُعُودًا وَعَلَىٰ جُنُوبِهِمْ وَيَتَفَكَّرُونَ فِي خَلْقِ السَّمَوَاتِ  
وَالْأَرْضِ رَبَّنَا مَا خَلَقْتَ هَذَا بَطْلًا سُبْحَانَكَ فَقِنَا عَذَابَ النَّارِ ﴿١٩١﴾

Terjemahnya:

(Yaitu) orang-orang yang mengingat Allah sambil berdiri atau duduk atau dalam keadan berbaring dan mereka memikirkan tentang penciptaan langit dan bumi (seraya berkata): "Ya Tuhan kami, tiadalah Engkau menciptakan ini dengan sia-sia, Maha

Suci Engkau, Maka peliharalah kami dari siksa neraka (Departemen Agama RI, 1989).

Menurut Shihab (2008), ayat ini menjelaskan sebagian ciri-ciri siapa dinamai *Ulul albab* yang disebut pada ayat sebelumnya. Mereka adalah orang-orang baik laki-laki ataupun perempuan yang terus menerus mengingat Allah swt dengan ucapan atau hati dalam seluruh situasi dan kondisi saat kerja atau istirahat, sambil berdiri atau duduk atau dalam keadaan berbaring atau bagaimanapun dan mereka memikirkan tentang penciptaan, yakni kejadian dan sistem kerja langit dan bumi dan setelah itu berkata sebagai kesimpulan, Tuhan kami, tiadalah Engkau menciptakan alam raya dan segala isinya dengan sia-sia, tanpa tujuan yang hak. Apa yang kami alami, atau lihat, atau dengar, dari keburukan atau kekurangan. Maha Suci Engkau dari semua itu.

Salah satu bukti kebenaran bahwa Allah merupakan Sang Pemilik atas alam raya ini, dengan adanya undangan kepada manusia untuk berpikir, karena sesungguhnya dalam penciptaan, yakni kejadian benda-benda angkasa, seperti matahari, bulan dan jutaan gugusan bintang-bintang yang terdapat di langit, atau dalam pengaturan sistem kerja langit yang sangat teliti serta kejadian dan perputaran bumi pada porosnya yang melahirkan silih bergantinya malam dan siang, perbedaannya baik dalam masa maupun panjang dan pendeknya terdapat tanda-tanda kemahakuasaan Allah bagi *ulul albab*, yakni orang-orang yang memiliki akal yang murni (Shihab, 2002).

Kata (الباب) *al-bab* adalah bentuk jamak dari (لب) *lub* yaitu “saripati” sesuatu. Kacang misalnya, memiliki kulit yang menutupi isinya. Isi kacang dinamai *lub*. *Ulul albab* adalah orang-orang yang memiliki akal yang murni, yang tidak diselubungi oleh kulit, yakni kabut ide yang dapat melahirkan kerancuan dalam berpikir. Orang yang merenungkan tentang fenomena alam raya akan dapat sampai kepada bukti yang sangat nyata tentang keesaan dan kekuasaan Allah swt (Shihab, 2002).

Dari ayat di atas mengajarkan kepada manusia untuk selalu mengingat segala ciptaan Allah swt dalam setiap kondisi apapun, dan selalu bekerja keras dan tidak berputus asa, karena segala ciptaan Allah tidak ada yang sia-sia. Limbah media jamur tiram putih dari hasil budidaya jamur yang dibudidayakan oleh masyarakat setelah dipakai dan dibuang maka akan menjadi limbah, maka peneliti berinisiatif menggunakan ciptaan Allah swt yang kurang diperhatikan oleh masyarakat, ternyata dapat dimanfaatkan sebagai bahan media tanam bagi tanaman sawi hijau (*Brassica juncea* L.). Itulah salah satu bukti nyata bahwa Allah swt tidak menciptakan sesuatu dengan sia-sia, pasti semua ada manfaatnya bagi manusia.

Indonesia jika ditinjau secara klimatologis merupakan daerah yang cocok untuk pengembangan bisnis tanaman sayuran. Salah satunya adalah sawi hijau (*Brassica juncea* L.) yang merupakan komoditas dengan nilai komersial dan digemari masyarakat Indonesia. Konsumen menggunakan daun sawi baik sebagai bahan pokok maupun sebagai perlengkapan masakan tradisional dan masakan Cina. Selain sebagai bahan pangan, sawi hijau dipercaya dapat menghilangkan rasa gatal ditenggorokan

penyembuh sakit kepala karena mengandung vitamin dan zat gizi yang penting bagi kesehatan manusia (Kurniadi, 1992).

Sawi hijau (*Brassica juncea* L.) dapat dikategorikan ke dalam sayuran daun berdasarkan bagian yang dikonsumsi. Sawi hijau (*Brassica juncea* L.) memiliki nilai ekonomis tinggi setelah kubis dan brokoli. Selain itu tanaman ini juga mengandung mineral, vitamin, protein dan kalori. Oleh karena itu, tanaman ini menjadi komoditas sayuran yang cukup populer di Indonesia (Rukmana, 2007).

Menurut data Badan Pusat Statistik (2013), produksi sawi di Indonesia dari tahun 2008-2013 mengalami fluktuasi yang dapat dilihat secara berturut-turut: 565.636 ton (2008), 562.838 ton (2009), 583.770 ton (2010), 580.969 ton (2011), 594.934 ton (2012), dan 635.728 ton (2013).

Kesadaran masyarakat Indonesia akan kesehatan dan pentingnya konsumsi sayuran masih rendah. Menurut Dirjen Holtikultura Kementerian Pertanian yang dimuat dalam Pikiran Rakyat (2010) bahwa tingkat konsumsi sayuran di Indonesia tahun 2003-2007 rata-rata sebesar 35,30 kg/kapita/tahun dan tingkat konsumsi sayuran di Indonesia tahun 2007 sendiri baru mencapai 40,90 kg/kapita /tahun, sedangkan standar konsumsi sayur yang direkomendasikan oleh FAO 4 sebesar 73 kg/kapita/tahun, sementara standar kecukupan untuk sehat sebesar 91,25 kg/kapita/tahun. hal ini menunjukkan apabila masyarakat sudah sadar akan pentingnya mengkonsumsi sayuran, maka keperluan untuk memproduksi sayuran di Indonesia masih sangat besar.



Salah satu solusi untuk meningkatkan produksi sayuran seperti tanaman sawi adalah dengan penggunaan pupuk organik. Pemupukan dengan menggunakan pupuk organik sangat baik untuk pertumbuhan sawi baik secara vegetatif maupun generatif. Dengan pemupukan organik masyarakat dapat mengkonsumsi tanaman dengan baik dan sehat untuk dikonsumsi (Lingga, 1991).

Pupuk organik adalah pupuk yang tersusun dari materi makhluk hidup, seperti pelapukan sisa-sisa tanaman, hewan, dan manusia. Sumber bahan organik dapat berupa kompos, pupuk hijau, pupuk kandang, sisa panen (jerami, brangkas, tongkol jagung, bagas tebu, dan sabut kelapa), limbah ternak, limbah industri yang menggunakan bahan pertanian (Novisan, 2007).

Pupuk organik mempunyai fungsi yang penting dibandingkan pupuk anorganik yaitu dapat menggemburkan lapisan permukaan tanah (topsoil), meningkatkan populasi jasad renik, mempertinggi daya serap dan daya simpan air yang secara keseluruhan dapat meningkatkan kesuburan tanah (Novisa, 2007).

Pemupukan dengan menggunakan pupuk/kompos sangat baik untuk pertumbuhan sawi dengan kualitas yang baik dan dapat meningkatkan produksi sawi, pupuk kompos mempunyai kelebihan sebagai penyimpanan air, mendorong pertumbuhan tanaman, mempertahankan tanah, kompos tidak hanya sebagai media tanam tetapi dapat juga dijadikan sebagai pupuk. Pemberian dosis pupuk organik akan memberikan solusi dalam meningkatkan produksi tanaman sawi (Lingga, 1991).

Limbah media tanam jamur (baglog) yang dihasilkan dari industri budidaya jamur dapat dimanfaatkan diantaranya untuk didaur ulang lagi sebagai media baglog,

dibuat pupuk kompos, digunakan sebagai pakan ternak dan digunakan sebagai bahan bakar dalam proses pengukusan (Rubiyah, 2012).

Baglog merupakan istilah lain dari media tanam jamur. Terdapat dua macam baglog yang berpotensi menjadi limbah bagi lingkungan, yaitu baglog tua dan baglog terkontaminasi. Baglog tua berasal dari baglog yang tidak produktif lagi atau sudah tidak menghasilkan jamur. Baglog tua biasanya baglog yang telah berumur lebih dari tiga bulan. Baglog terkontaminasi disebabkan karena sebelum baglog ditumbuhi jamur, baglog mengalami masa inkubasi, yaitu masa pertumbuhan miselium hingga baglog *full grown*. Pada masa inkubasi terdapat baglog yang terkontaminasi dikeluarkan dari bedeng dan menjadi limbah (Maonah, 2010).

Berdasarkan uraian tersebut, maka peneliti tertarik melakukan penelitian dengan judul "pemanfaatan media limbah jamur tiram sebagai kompos pada pertumbuhan tanaman sawi (*Brassica juncea* L.).

### **B. Rumusan Masalah**

Berdasarkan uraian diatas, maka dalam penelitian ini dapat dirumuskan masalah sebagai berikut:

1. Bagaimana pengaruh kompos limbah media jamur tiram putih terhadap pertumbuhan tanaman sawi (*Brassica juncea* L.)?

2. Pada takaran berapa pemberian kompos limbah media jamur tiram putih yang dapat memberikan pengaruh terbaik terhadap pertumbuhan tanaman sawi hijau (*Brassica juncea* L.)?

### **C. Ruang Lingkup Penelitian**

Tanaman sawi (*Brassica juncea* L.) diperoleh dengan cara membibitkan benih tanaman sawi, kemudian tanaman dibudidayakan di dalam polybag yang berisi media tanam sesuai perlakuan. Parameter pengamatan meliputi pertambahan jumlah daun (helai), pertambahan panjang daun (cm), pertambahan lebar daun (cm), dan bobot basah (gr).

Kompos limbah media tanam jamur (baglog) yang dihasilkan dari industri budidaya jamur dapat dimanfaatkan menjadi bahan baku pembuatan kompos. Pemanfaatan limbah baglog jamur tiram diantaranya untuk didaurulang lagi sebagai media baglog, dibuat pupuk kompos, dan digunakan sebagai bahan bakar dalam *proses steamer* baglog (Anonim, 2010).

### **D. Kajian Pustaka**

Penelitian yang dilakukan sebelumnya oleh Hidayat (1989), Pengaruh Pemberian Limbah Jamur Tiram Putih Terhadap Pertumbuhan dan Hasil Kacang Tanah (*Arachis hypogaeae* L.). Dengan pemberian perlakuan penambahan pupuk organik limbah media jamur tiram putih pada fase vegetatif dan generatif

berpengaruh nyata pada jumlah daun, tinggi tanaman kacang tanah serta berat basahan tanaman dan berat kering tanaman kacang tanah.

Hasil penelitian Sulistyowati (1995), Pemanfaatan Limbah Media Jamur Tiram Putih (*Pleurotus florida*) Sebagai Tambahan Pupuk Organik Terhadap Pertumbuhan dan Hasil Tanaman Kacang Tanah (*Arachis hypogea* L.) bahwa pemberian limbah media jamur pada tanaman berpengaruh terhadap jumlah daun, diameter tangkai tajuk, bobot basah dan bobot kering tajuk.

Menurut hasil penelitian Mushroom Institute (2003) limbah media tanam memiliki kandungan hara seperti N 0,7%, P 0,3%, dan K 0,3% yang diperkaya dengan unsur mikro lainnya. Kandungan unsur hara ini berperan sebagai *soil conditioner* apabila diaplikasikan ke dalam tanah.

Penelitian ini berbeda dengan penelitian sebelumnya. Penelitian ini yaitu mengembangkan pemanfaatan limbah media jamur tiram putih dengan cara mengomposkannya dan mencobakannya pada tanaman sawi (*Brassica juncea* L.).

#### **E. Tujuan Penelitian**

Penelitian ini bertujuan sebagai berikut:

1. Untuk mengetahui pengaruh kompos limbah media jamur tiram terhadap pertumbuhan tanaman sawi hijau (*Brassica juncea* L.).
2. Untuk mengetahui takaran kompos limbah media jamur tiram putih yang memberikan pengaruh terbaik terhadap pertumbuhan tanaman sawi (*Brassica juncea* L.).

## **F. Kegunaan Penelitian**

Hasil penelitian ini diharapkan memberikan manfaat bagi semua pihak antara lain:

1. Bagi UIN Alauddin Makassar khususnya Jurusan Biologi Fakultas Sains dan Teknologi, hasil penelitian ini diharapkan dapat menjadi suatu pengembangan ilmu pengetahuan terutama dalam ilmu Fisiologi Tumbuhan dan Nutrisi Tumbuhan.
2. Bagi petani sawi hijau (*Brassica juncea* L.) diharapkan dapat memberikan manfaat dalam hal penggunaan teknik budidaya dan untuk meningkatkan produksi tanaman.
3. Sebagai bahan acuan untuk penelitian-penelitian selanjutnya yang memiliki keterkaitan dengan penelitian ini.

## BAB II

### TINJAUAN TEORETIS

#### A. Ayat yang Relevan

Ayat yang relevan dengan penelitian ini yaitu:

#### QS. Luqman/31:10.

خَلَقَ السَّمَوَاتِ بِغَيْرِ عَمَدٍ تَرْوِنَهَا ۗ وَأَلْقَىٰ فِي الْأَرْضِ رَوَاسِيَ أَن تَمِيدَ بِكُمْ وَبَثَّ فِيهَا  
مِن كُلِّ دَابَّةٍ ۗ وَأَنْزَلْنَا مِنَ السَّمَاءِ مَاءً فَأَنْبَتْنَا فِيهَا مِن كُلِّ زَوْجٍ كَرِيمٍ ﴿١٠﴾

Terjemahnya:

Dia menciptakan langit tanpa tiang yang kamu melihatnya dan Dia meletakkan gunung-gunung (di permukaan) bumi supaya bumi itu tidak menggoyangkan kamu; dan memperkembangbiakan padanya segala macam jenis binatang, dan Kami turunkan air hujan dari langit, lalu Kami tumbuhkan padanya segala tumbuhan yang baik” (Kementerian Agama RI, 1989).

Menurut Shihab (2004). Dari ayat di atas menyifati Allah dengan dua dari asma-Nya yaitu Maha Perkasa dan Maha Bijaksana dalam rangka membuktikan kebenaran janji-Nya. Kini dilanjutkan dengan memaparkan kekuasaan dan kehebatan ciptaan-Nya sekaligus sebagai bukti keperkasaanNya. Ayat di atas menyatakan: Dia menciptakan langit yang demikian tinggi dan besar tanpa tiang yang kamu melihatnya dengan mata kepala seperti itu, dan Dia meletakkan di permukaan bumi yang merupakan hunian kamu gunung-gunung yang sangat kukuh sehingga tertancap kuat supaya ia yakni bumi ini tidak goncang bersama kamu, kendati ia lonjong dan terus berputar, dan Dia mengembangbiakkan disana segala jenis binatang yang

berakal, menyusui, bertelur, melat dan lain-lain, dan Kami turunkan air hujan dari langit, baik yang cair maupun yang membeku, lalu Kami tumbuhkan padanya setelah percampuran tanah dengan air yang turun itu segala macam pasang tumbuh-tumbuhan yang baik.

## **B. Karakteristik Tanaman Sawi**

### 1. Morfologi sawi hijau


Menurut Haryanto (2007) sawi hijau (*Brassica juncea* L.) termasuk jenis tanaman sayuran dan merupakan tanaman semusim berumur pendek. Berikut morfologi tanaman sawi hijau

#### a. Akar

Tanaman sawi hijau berakar serabut yang tumbuh dan berkembang secara menyebar ke semua arah di sekitar permukaan tanah, perakaranya sangat dangkal pada kedalaman sekitar 5 cm. Tanaman sawi hijau tidak memiliki akar tunggang. Perakaran tanaman sawi hijau dapat tumbuh dan berkembang dengan baik pada tanah yang gembur, subur, tanah mudah menyerap air, dan kedalaman tanah cukup dalam (Cahyono, 2003).

Asal akar adalah dari akar lembaga (*radix*), pada Dikotil, akar lembaga terus tumbuh sehingga membentuk akar tunggang, pada monokotil, akar lembaga mati, kemudian pada pangkal batang akan tumbuh akar-akar yang memiliki ukuran hampir sama sehingga membentuk akar serabut. Akar monokotil dan dikotil ujungnya

dilindungi oleh tudung akar atau kaliptra, yang fungsinya melindungi ujung akar sewaktu menembus tanah, sel-sel kaliptra ada yang mengandung butir-butir amilum, dinamakan kolumela (Reinhardt, 2008).



**Gambar: 2.1** Akar tanaman sawi hijau

b. Batang

Batang sawi pendek sekali dan beruas-ruas, sehingga hampir tidak kelihatan. Batang ini berfungsi sebagai alat pembentuk dan penopang daun (Rukmana, 2007).



**Gambar: 2.2** Batang tanaman sawi hijau



c. Daun

Sawi berdaun lonjong, halus, tidak berbulu dan tidak berkrop. Pada umumnya pola pertumbuhan daunnya berserak (roset) hingga sukar membentuk krop (Sunarjono, 2004).



**Gambar:** 2.3 Daun tanaman sawi hijau

d. Bunga

Struktur bunga sawi hijau tersusun dalam tangkai bunga (*inflorescentia*) yang tumbuh memanjang (*tinggi*) dan bercabang banyak. Tiap kuntum bunga terdiri atas empat helai kelopak daun, empat helai daun mahkota bunga berwarna kuning-cerah, empat helai benang sari, dan satu buah putik yang berongga dua. (Anonymous, 2008).



**Gambar:** 2. 4 Bunga tanaman sawi hijau. (Sumber: Cahyono, 2017).

e. Buah dan Biji

Buah sawi hijau termasuk tipe buah polong, yaitu bentuknya memanjang dan berongga. Tiap buah (polong) berisi 2 – 8 butir biji. Biji caisim berbentuk bulat kecil berwarna coklat atau coklat kehitam-hitaman. Biji sawi hijau berbentuk bulat, berukuran kecil, permukaannya licin mengkilap, agak keras, dan berwarna coklat kehitaman. (Anonymous, 2008).



**Gambar:** 2.5 Biji tanaman sawi hijau (Sumber: Cahyono, 2017).

2. Taksonomi Tanaman Sawi Hijau

Adapun klasifikasi tanaman sawi hijau (*Brassica juncea*. L.) adalah sebagai berikut:

Regnum	: Plantae
Divisio	: Spermatophyta
Classis	: Dicotyledonae
Ordo	: Rhoeadales
Familia	: Cruciferae
Genus	: Brassica
Species	: <i>Brassica juncea</i> L. (Tjitrosoepomo, 2013).

### **C. Syarat Tumbuh Tanaman Sawi**

#### **1. Iklim**

Sawi dapat ditanam di dataran tinggi maupun dataran rendah. Akan tetapi, umumnya sawi diusahakan orang di dataran rendah, yaitu di pekarangan, di ladang atau di sawah, jarang diusahakan di daerah pegunungan (Anonymous, 2008).

Daerah penanaman yang cocok untuk pertumbuhan tanaman sawi adalah mulai dari ketinggian 5 meter sampai 1200 meter dpl. Namun, biasanya tanaman ini dibudidayakan di daerah ketinggian 100 - 500 m dpl sebagian besar daerah daerah di Indonesia memenuhi syarat ketinggian tersebut (Haiyanto, 2003).

Tanaman dapat melakukan fotosintesis dengan baik memerlukan energi yang cukup. Cahaya matahari merupakan sumber energi yang diperlukan tanaman untuk proses fotosintesis. Energi kinetik yang optimal diperlukan tanaman untuk pertumbuhan dan produksi berkisar antara 350 - 400 cal/cm<sup>2</sup> setiap hari. Sawi hijau memerlukan cahaya matahari tinggi (Cahyono, 2003).

Kondisi iklim yang dikehendaki untuk pertumbuhan tanaman sawi adalah daerah yang mempunyai suhu malam hari 15,6°C dan siang harinya 21,1°C serta penyinaran matahari antara 10 - 13 jam per hari. Meskipun demikian, beberapa varietas sawi yang tahan terhadap suhu panas, dapat tumbuh dan berproduksi dengan baik didaerah yang suhunya antara 27 °C – 32 °C (Rukmana, 2007).

Kelembaban udara yang sesuai untuk pertumbuhan tanaman sawi hijau yang optimal berkisar antara 80% - 90%. Tanaman sawi hijau tergolong tanamanyang tahan terhadap hujan, sehingga penanaman pada musim hujan masih bisa memberikan hasil

yang cukup baik. Curah hujan yang sesuai untuk pembudidayaan tanaman sawi hijau adalah 1000-1500 mm/tahun. Daerah yang memiliki curah hujan sekitar 1000-1500 mm/tahun dapat dijumpai di dataran tinggi pada ketinggian 1000-1500 m dpi. Akan tetapi tanaman sawi tidak tahan terhadap air yang menggenang (Cahyono, 2003).

## 2. Tanah

Tanah yang baik untuk ditanami sawi adalah tanah gembur, banyak mengandung humus dan kaya akan bahan organik, jenis tanah andosol dan regosol, memiliki pembuangan air yang baik dengan derajat keasaman (pH) tanah yang optimum untuk pertumbuhannya berkisar antara 6-7 (Nurhayati, dkk,1984).

Tanaman ini memerlukan hawa yang sejuk akan lebih baik tumbuh ditanam pada suasana yang lembab, tanaman ini tidak menyukai air yang menggenang. Jarak tanam yang baik untuk tanaman sawi adalah 20 x 20 cm (Haryanto, 2003).

Tanaman sawi dapat tumbuh di segala macam tanah, akan tetapi tanah yang cocok adalah tanah yang mengandung unsur-unsur pokok yaitu unsur N dan K, tanaman sawi tidak suka dengan air yang menggenang (Tjahjadi, 1991).

### **D. Manfaat dan Kandungan Gizi Tanaman Sawi**

Sawi banyak diminati oleh masyarakat luas dikarenakan manfaat dari sawi itu sendiri bagi kesehatan. Adapun beberapa manfaat sawi mampu menangkal hipertensi, penyakit jantung, dan berbagai jenis kanker, mencegah osteoporosis, serta menurunkan kadar kolesterol (Eni, 2007)

Sawi sebagai bahan makanan sayuran mengandung zat-zat gizi yang cukup lengkap sehingga apabila dikonsumsi sangat baik untuk mempertahankan kesehatan tubuh. Menurut data yang tertera dalam daftar komposisi makanan yang diterbitkan oleh Direktorat Gizi Departemen Kesehatan komposisi zat-zat makanan yang terkandung dalam sawi ini dapat disajikan pada tabel berikut:

Tabel 2.1: Kandungan gizi tanaman sawi hijau (*Brassica juncea* L.) (Haryanto, 2007).

No	Zat Gizi	Kandungan gizi (mg/100g)
1	Protein	23
2	Lemak	3
3	Karbohidrat	40
4	Vitamin A	1940
5	Vitamin B	0.09
6	Vitamin C	102
7	Ca	220
8	P	38
9	Fe	2.9

#### E. Media Jamur Tiram Putih

Jamur tiram putih merupakan salah satu jamur kayu yang sekarang telah banyak dibudidayakan orang. Media tanam atau substratnya yang sudah umum digunakan adalah gergajian kayu alba (sengon), tetapi sembarang gergajian kayu sebetulnya dapat digunakan, tentunya kayu yang tidak beracun, kemudian di campur dengan bahan-bahan yang lain dengan perbandingan tertentu (Tjahjadi, 1991).

Dedak atau bekatul merupakan hasil dari penggilingan padi yang dapat digunakan sebagai tambahan nutrisi pada media tumbuh jamur. Dedak mempunyai sumber karbon dan

nitrogen lebih kompleks dibandingkan media lain. Karbohidrat yang mudah tersedia seperti halnya dedak padi merupakan sumber energi yang dapat memfasilitasi aktifitas mikroorganisme dalam melakukan proses fermentasi (Irlbeck, 2000).

Dedak padi merupakan sumber energi yang baik untuk pertumbuhan mikroorganisme. Kualitas dedak halus dipengaruhi oleh banyaknya kulit gabah yang tercampur di dalamnya dan mengandung serat kasar antara 11-19 %. Dedak padi tersusun atas 3 bagian bahan asai yaitu kulit gabah, selaput putih dan bahan pati. Bahan pati sebagian besar terdiri dari karbohidrat yang mudah dicerna. Lebih lanjut dinyatakan bahwa kandungan nutrisi dari dedak padi tergantung dari perimbangan antara ketiga komponen asalnya tersebut (Wydia, 2000).

#### **F. Limbah Media Jamur Tiram**

Baglog merupakan istilah lain dari media tanam jamur. Terdapat dua macam baglog yang berpotensi menjadi limbah bagi lingkungan, yaitu baglog tua dan baglog terkontaminasi. Baglog tua berasal dari baglog yang sudah tidak produktif lagi atau sudah tidak menghasilkan jamur. Baglog tua biasanya baglog yang telah berumur lebih dari tiga bulan. Baglog terkontaminasi disebabkan karena sebelum baglog ditumbuhi jamur, baglog mengalami masa inkubasi, yaitu masa penumbuhan *mycellium* hingga baglog *full grown*. Pada masa inkubasi terdapat baglog yang terkontaminasi atau gagal tumbuh. Baglog yang terkontaminasi dikeluarkan dari bedeng dan menjadi limbah (Maonah, 2010).

Limbah media tanam jamur (baglog) yang dihasilkan dari industri budidaya jamur dapat dimanfaatkan menjadi bahan baku pembuatan kompos. Pemanfaatan limbah baglog jamur tiram diantaranya untuk didaurulang lagi sebagai media baglog, dibuat pupuk kompos, dan digunakan sebagai bahan bakar dalam *proses steamer* baglog (Anonim, 2010).

Dedak atau bekatul merupakan hasil dari penggilingan padi yang dapat digunakan sebagai tambahan nutrisi pada media tumbuh jamur. Dedak mempunyai sumber karbon dan nitrogen lebih kompleks dibandingkan media lain. Karbohidrat yang mudah tersedia seperti halnya dedak padi merupakan sumber energi yang dapat memfasilitasi aktifitas mikroorganisme dalam melakukan proses fermentasi (Irlbeck, 2000).

Kandungan mineral limbah media tanam jamur meningkat setelah panen, terutama mineral-mineral pada masa panen pertama dan kedua, walaupun pada fosfor hanya sedikit saja peningkatannya. Keadaan ini menggambarkan bahwa limbah media tanam jamur mengandung Ca dan P cukup tinggi. Hal ini disebabkan karena pada proses pembuatan kompos media tanam jamur dilakukan 2 penambahan kapur ( $\text{CaCO}_3$ ). Keuntungan yang diperoleh dari limbah media tanam jamur ini adalah terjadinya peningkatan unsur organik dalam tanah yang dapat memperbaiki struktur dan kesuburan tanah. Unsur organik tersebut diperlukan untuk pertumbuhan tanaman (Yuliasuti dan Adhi, 2003).

Tabel 2.2 Kandungan nutrisi media tanam jamur tiram putih setelah panen (limbah). (Yuliasuti dan Adhi, 2003)

Nutrisi	Kontrol (%)	Panen I (%)	Panen II (%)	Panen III (%)
Protein	8,53	8,65	8,86	9,15
Air	34,84	26,77	14,18	12,26

Abu	25,57	30,45	35,02	32,35
Kalsium (Ca)	1,37	1,63	1,71	1,45
Phospor (P)	0,32	0,32	0,45	0,39
Lemak	0,84	0,53	0,43	0,40
Garam (NaCl)	0,66	0,57	0,52	0,47

### **G. Pupuk Organik**

Beberapa manfaat pupuk organik adalah dapat menyediakan unsur hara makro dan mikro, mengandung asam humat (humus) yang mampu meningkatkan kapasitas tukar kation tanah, meningkatkan aktivitas bahan mikroorganisme tanah, pada tanah masam penambahan bahan organik dapat membantu meningkatkan pH tanah, dan penggunaan pupuk organik tidak menyebabkan polusi tanah dan polusi air (Novizan, 2007).

Keunggulan pupuk organik terutama di lahan pertanian dapat memberikan banyak keuntungan contohnya memperbaiki sifat fisik tanah, memperbaiki sifat kimia tanah, meningkatkan daya serap tanah terhadap air, meningkatkan efektivitas mikroorganisme tanah, sebagai sumber makanan pada tanaman, ramah lingkungan, lebih murah dan meningkatkan produksi (Novizan, 2007).



## H. *Kompos*

Kompos adalah hasil pembusukan sisa-sisa tanaman yang disebabkan oleh aktivitas mikrob pengurai. Pengomposan didefinisikan sebagai proses biokimiawi yang melibatkan mikrob sebagai agnesia (perantara) yang merombak bahan organik menjadi bahan yang mirip dengan humus (Novizan, 2007). Hasil perombakan tersebut disebut kompos. Kompos memiliki keunggulan-keunggulan lain yang tidak dapat digantikan oleh pupuk kimiawi, yaitu kompos mampu:

- a. Mengurangi kepadatan tanah, sehingga memudahkan perkembangan akar dan kemampuannya dalam penyerapan hara.
- b. Meningkatkan kemampuan tanah dalam mengikat air, sehingga tanah dapat menyimpan air lebih lama dan mencegah terjadinya kekeringan pada tanah.
- c. Menahan erosi tanah, sehingga mengurangi pencucian hara.
- d. Menciptakan kondisi yang sesuai untuk pertumbuhan jasad penghuni tanah seperti cacing dan mikrob tanah yang sangat berguna bagi kesuburan tanah (Aminah, 2005).

Bahan dasar pupuk organik, baik dalam bentuk kompos maupun pupuk kandang dapat berasal dari limbah pertanian, seperti: dedak padi, serbuk gergaji, dan kotoran temak yang banyak dimanfaatkan adalah kotoran sapi, kerbau, kambing, ayam, dan itik. Dengan berkembangnya permukiman, perkotaan, dan industri, maka bahan dasar kompos semakin beraneka ragam (Sutanto, 2002).

Limbah media tanam jamur (baglog) yang dihasilkan dari industri budidaya jamur dapat dimanfaatkan menjadi bahan baku pembuatan kompos. Pemanfaatan limbah baglog jamur tiram diantaranya untuk didaurulang lagi sebagai media baglog, dibuat pupuk kompos,

dan digunakan sebagai bahan bakar dalam proses *steamer* baglog (Anónima, 2010).

Rasio C/N setiap bahan organik mengandung unsur C (karbon) dan N (nitrogen) dengan perbandingan (komposisi) yang berbeda-beda antara bahan yang satu dengan yang lainnya. Perbandingan unsur C dan N dalam suatu bahan dinyatakan dengan rasio C/N. Kompos matang biasanya dilihat dari hasil uji rasio C/N Suatu bahan yang mengandung unsur C tinggi maka nilai C/N rasionya akan tinggi, sebaliknya bahan yang mengandung unsur N yang tinggi nilai C/N rasionya akan rendah. Nilai rasio C/N tersebut akan berpengaruh terhadap proses pengomposan. Semakin tinggi rasio C/N suatu bahan maka semakin lambat untuk diubah menjadi kompos; sebaliknya bahan dengan rasio C/N rendah akan mempercepat proses pengomposan, tetapi apabila nilai rasio C/N terlalu rendah maka proses pengomposan akan menghasilkan produk sampingan yaitu gas amoniak yang berbau busuk (Aminah, 2005).

Idealnya bahan-bahan yang akan dikomposkan bernilai rasio C/N 30:1. Pada nilai tersebut diperlukan lebih kurang satu bulan untuk mengubah bahan menjadi kompos. Namun demikian, di alam tidaklah begitu mudah memperoleh bahan yang memiliki rasio C/N 30:1. Untuk memperoleh bahan-bahan dengan rasio C/N mendekati angka tersebut, disarankan mencampur beberapa bahan. Bahan-bahan yang mengandung C tinggi dicampur dengan bahan-bahan yang mengandung N tinggi sehingga diperoleh campuran bahan yang nilai C/N rasionya mendekati 30:1. Dengan demikian diharapkan proses pengomposan dapat berlangsung lebih cepat Sebagai contoh, untuk mempercepat pengomposan dapat ditambahkan kotoran hewan atau bahan-bahan lain yang biasa dijadikan kompos ke dalam campuran media (Aminah, 2005).

Bahan kompos, dedak padi, dan serbuk gergaji, memiliki C/N rasio antara 50-100. Kondisi kelembaban dan bahan dasar kompos menentukan rasio C/N dan nilai pupuk kompos. Hasil akhir pupuk kompos harus mengandung antara 30-60% bahan organik. Pengujian kimiawi termasuk pengukuran C, N dan rasio C/N merupakan indikator kematangan kompos. Apabila rasio C/N kompos 20 atau lebih kecil berarti kompos tersebut siap digunakan. Akan tetapi, rasio C/N bahan kompos yang baik dapat berkisar antara 5 dan 20 (Sutantob, 2002). Jika rasio C/N telah mencapai angka 12-20 berarti unsur hara yang terikat pada humus telah dilepaskan melalui proses mineralisasi sehingga dapat digunakan oleh tanaman (Novizan, 2007).

Bahan organik tidak dapat digunakan secara langsung oleh tanaman karena rasio C/N bahan tersebut tidak sesuai dengan rasio C/N tanah. Penggunaan bahan organik segar (belum mengalami proses dekomposisi) dengan nilai  $C/N > 23$  yang dicampur/dibenam di dalam tanah akan mengalami proses penguraian secara aerob (pemberian bahan organik di lahan kering) atau anaerob (pemberian bahan organik di lahan sawah) lebih dahulu. Hal ini menyebabkan ketersediaan N, P, dan K tanah menurun, karena diserap dan digunakan oleh mikroba dekomposer untuk aktivitas peruraian bahan organik. Akibatnya terjadi persaingan antara tanaman dengan mikrob dekomposer dalam pengambilan unsur N, P, dan K. Selain terjadi persaingan dalam pengambilan hara, proses peruraian aerob juga menghasilkan energi/suhu sehingga suhu tanah meningkat. Kedua hal tersebut dapat menyebabkan tanaman kekurangan hara (pertumbuhan tanaman terhambat) atau bahkan tanaman mati, oleh karena itu penggunaan bahan organik yang mempunyai kadar C tinggi tetapi kadar N, P, dan K rendah, sebaiknya sebelum digunakan diproses lebih dahulu sampai bahan organik tersebut menjadi kompos.

Pada bahan organik yang telah terdekomposisi (menjadi kompos) telah terjadi proses mineralisasi unsur hara dan terbentuk humus yang sangat bermanfaat bagi kesuburan dan kesehatan tanah (Sutantoa, 2002).

Menurut Nopriani (2005), penggunaan kompos sebagai pupuk sangat baik karena dapat memberikan beberapa manfaat, yaitu: menyediakan unsur hara bagi tanaman, mengemburkan tanah, meningkatkan daya ikat tanah terhadap air, memudahkan pertumbuhan akar tanaman, menyimpan air dalam tanah lebih lama, mencegah lapisan kering pada tanah, mencegah beberapa penyakit akar, menjadi salah satu alternatif pengganti pupuk kimia karena harganya lebih murah, berkualitas dan ramah lingkungan.

### **I. Pertumbuhan**

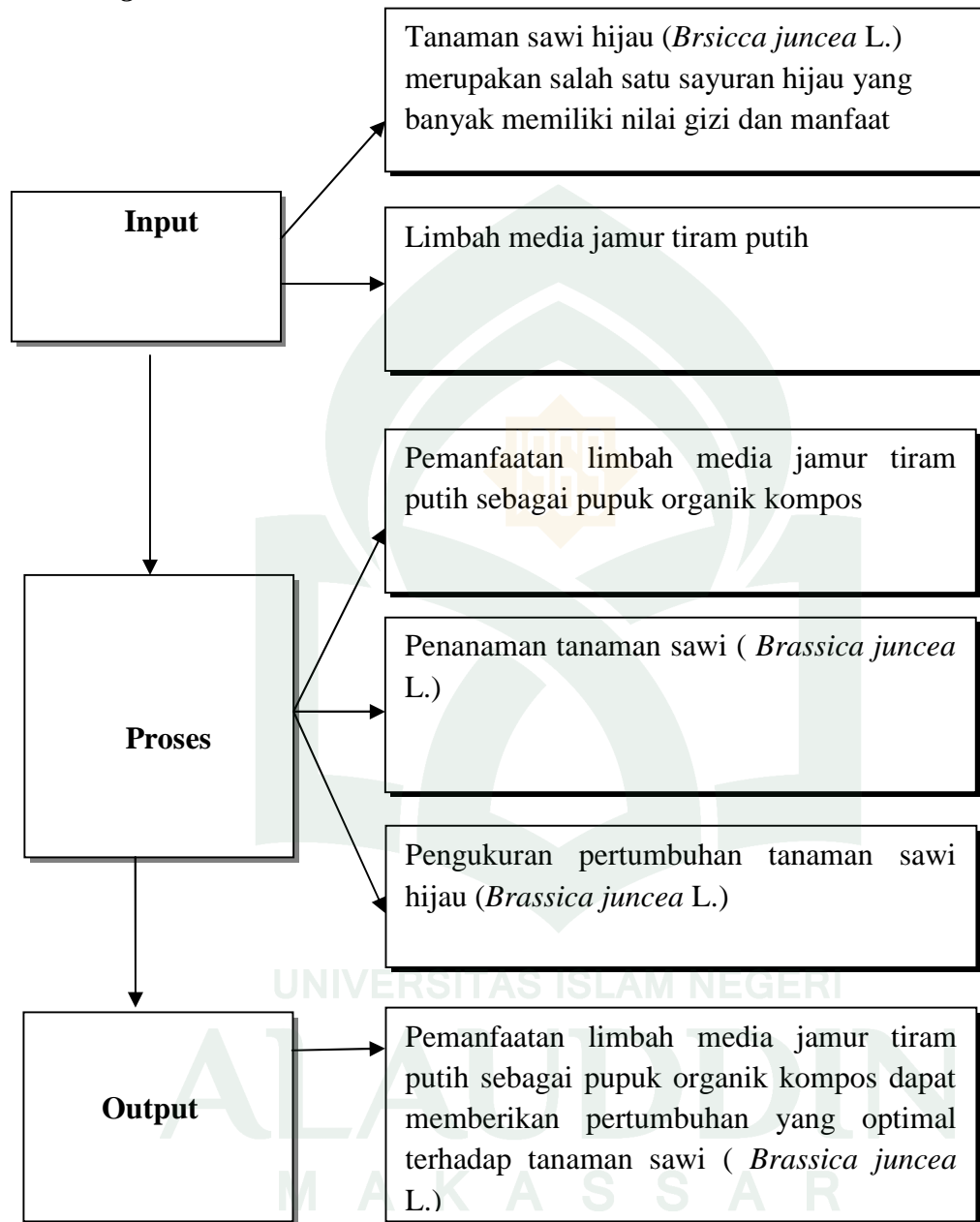
Pertumbuhan adalah suatu peningkatan ukuran sel-sel tunggal, atau peningkatan jumlah sel atau keduanya. Pertumbuhan umumnya terjadi pada berbagai bagian organisme, atau mungkin lebih besar pada beberapa bagian dibanding bagian lainnya. Berbagai organisme contohnya kebanyakan pohon terus tumbuh tanpa berhenti (Hala, dkk.2006).

Proses pertumbuhan ditandai dengan terbentuknya suatu organ pada tanaman yang mengalami perubahan antara lain terbentuknya daun, batang, biji dan buah. Semua bagian tubuh-tumbuhan yang secara langsung maupun tidak langsung berguna untuk menegakkan kehidupan tumbuhan, yaitu yang terutama berguna untuk

penyerapan, pengolahan, pengangkutan, dan penimbunan zat (Tjitrosoepomo, 2007). Di dalam biji terdapat embrio yang dilindungi oleh kulit biji, embrio tersebut mendapatkan pasokan makanan. Embrio sumbu dengan dua buah kutub yaitu calon akar dan batang. Pada kondisi baik biji akan berkecambah menjadi tumbuhan muda. (Mulyani, 2006).



### J. Kerangka Pikir



Gambar 2.6 Kerangka Pikir Penelitian

**K. Hipotesis**

Hipotesis dalam penelitian ini adalah sebagai berikut:

1. Pemberian kompos limbah media jamur tiram putih berpengaruh terhadap pertumbuhan tanaman sawi hijau (*Brassica júncea* L.).
2. Terdapat takaran kompos limbah media jamur tiram putih yang memberikan pengaruh terbaik terhadap pertumbuhan tanaman sawi (*Brassica júncea* L.)



## **BAB III**

### **METODE PENELITIAN**

#### ***A. Jenis dan lokasi Penelitian***

Jenis penelitian yang dilakukan adalah penelitian kuantitatif. Penelitian ini dilakukan di Samata Kelurahan Romang Polong Kabupaten Gowa.

#### ***B. Pendekatan Penelitian***

Pendekatan penelitian yang dilakukan adalah penelitian eksperimental yaitu melakukan pengontrolan terhadap hal-hal yang mempengaruhi jalannya eksperimen.

Metode ini bersifat validation atau menguji, yaitu menguji pengaruh satu atau lebih variabel terhadap variabel lainnya. Penelitian ini merupakan eksperimental murni.

#### ***C. Variabel Penelitian***

Variabel penelitian ini terdiri dari variabel bebas dan variabel terikat. Variabel bebas adalah kompos limbah media jamur tiram putih. Sedangkan variabel terikat adalah pertumbuhan tanaman sawi (*Brassica juncea* L.).



#### ***D. Defenisi Operasional Variabel***

1. Limbah media jamur tiram putih adalah baglog tua yang berasal dari baglog media tanam jamur tiram yang berisi serbuk gergaji, dedak padi dan kapur dolomit yang sudah tidak produktif lagi atau sudah tidak menghasilkan jamur lagi yang dikomposkan dan dijadikan media tanam tanaman sawi.
2. Pertumbuhan tanaman sawi yaitu ditandai bertambahnya jumlah sel tanaman sawi dengan semakin meningkatnya jumlah daun, panjang daun, lebar daun dan berat basah.

#### ***E. Metode Pengumpulan Data***

Metode pengumpulan data yang dilakukan yaitu dengan cara pengamatan dan pengukuran langsung dan pencatatan hasil dilakukan dengan bantuan alat elektronik.

Pengamatan dilakukan sejak tanaman sawi hijau berumur 2 minggu setelah tanam (MST) hingga tanaman telah dipanen dengan selang waktu pengamatan setiap tujuh hari (Wahid, 2013).

Pengamatan yang dilakukan pada penelitian meliputi:

1. Pertambahan jumlah daun (helai), jumlah daun yang dihitung adalah daun yang sudah membuka sempurna.
2. Pertambahan panjang daun (cm), pengamatan panjang daun dilakukan pada bagian daun yang terpanjang (cm).
3. Pertambahan lebar daun diukur pada bagian daun yang terlebar (cm).
4. Beratbasah (gr), berat basah dihitung setelah tanam dibersihkan dari media.

## **F. Instrumen Penelitian (Alat dan Bahan)**

### 1. Alat

Alat yang digunakan pada penelitian ini adalah sekop kecil, kamera, timbangan, gelasukur, terpal, mistar dan alat tulis menulis.

### 2. Bahan

Bahan yang digunakan pada penelitian ini polybag berdiameter 30 cm, label, air, limbah media jamur tiram putih benih sawi (*Brassica juncea* L.), EM4, molase dan tanah.

## **G. Prosedur Kerja**

Rancangan yang digunakan dalam penelitian ini adalah Rancangan Acak Lengkap (RAL) dengan 5 perlakuan dan 4 kali ulangan sehingga terdapat 20 unit percobaan. Perlakuan yang diberikan adalah sebagai berikut:

K0 = 0 gr (tanpa diberi kompos limbah media jamur tiram)

K1 = 100 gr kompos limbah media jamur tiram putih

K2 = 200 gr kompos limbah media jamur tiram putih

K3 = 300 gr kompos limbah media jamur tiram putih

K4 = 400 gr kompos limbah media jamur tiram putih

### 1. Pengomposan limbah media jamur tiram putih

Limbah media jamur tiram putih yang sudah disiapkan dihaluskan terlebih dahulu, setelah itu EM4 + molase dicampur ke dalam air sesuai ukuran bahan lalu disemprotkan ke campuran limbah dengan menggunakan sprayer secara merata (sambil diaduk).

Campuran bahan kemudian disimpan di tempat yang tidak terkena air dengan dilapisi plastik dan ditutup rapat dengan plastik (terpal). Bahan difermentasi selama 7 hari, setiap hari diperiksa suhunya jangan sampai melebihi 50° C, jika suhunya tinggi bahan diaduk sampai suhunya turun kembali, setelah 7 hari di fermentasi, pupuk kompos sudah siap digunakan (Rubiyah, 2015).

## 2. Media Tanam

Semua media ditimbang dan dicampur sesuai perlakuan. Kemudian media tanam dimasukkan kedalam polybag.

## 3. Penyemaian Benih

Benih yang akan digunakan dalam penelitian ini adalah benih sawi hijau. Sebelum disemai benih direndam dengan menggunakan air hangat dengan tujuan untuk mempercepat pertumbuhan sawi kemudian air rendaman dibuang. Media persemaian adalah arang sekam dan cocopeat 1: 1 dicampur merata dan dimasukkan kedalam wadah persemaian. Setelah itu menanam benih di atas media persemaian.

## 4. Penanaman

Setelah bibit sawi muncul kecambah dan berumur ( $\pm$  14 hari), bibit kemudian dipindahkan ke polybag yang berisi tanah dan kompos limbah media jamur tram putih.

## 5. Pemeliharaan

Melakukan pemeriksaan secara kontinu, pengendalian hama dan penyakit dilakukan secara mekanik yaitu bila dijumpai ada hama, mengambil dan mematikan hama tersebut dengan cara dipijit. Bila ada tanaman yang terserang penyakit layu, mencabut tanaman dan segera membuangnya, wadah penanaman dapat digunakan lagi dengan

media dan tanaman yang barudansehat (Pracaya., 2011). Melakukan penyiangan jika terdapat gulma dan melakukan penyiraman setiap hari.

#### 6. Pemanenan

Panen dilakukan saat tanaman berumur 6 minggu setelah tanam (MST), yaitu mencabut seluruh bagian tanaman sawi dari polybag dengan hati-hati. Pemanenan dilakukan pada sore hari untuk menjaga kesegaran. Tanaman yang telah dipanen dibersihkan dari kotoran yang masih menempel kemudian tanaman ditimbang (Gustia, 2013).

#### **H. Teknik Pegolahan dan Analisi Data**

Analisis data menggunakan sidik ragam dan jika hasil sidik ragam berbeda nyata ( $F_{hitung} > F_{tabel 5\%}$ ), atau berbeda sangat nyata ( $f_{hitung} > tabel 1\%$ ), maka untuk membandingkan dua rata-rata perlakuan dilakukan uji lanjutan dengan uji beda nyata terkecil (BNT). Analisis data dilakukan dengan menggunakan software SPSS 16.

## BAB IV

### HASIL DAN PEMBAHASAN

#### A. Hasil Penelitian

##### 1. Jumlah Daun

Rata rata pertambahan jumlah daun (helai) tanaman sawi hijau (*Brassica juncea* L.) ke - V (6 MST-5 MST) dan sidik ragamnya dapat dilihat pada Tabel lampiran 1a dan 1b. Sidik ragam menunjukkan bahwa penggunaan kompos limbah media jamur tiram putih berpengaruh nyata terhadap pertambahan jumlah daun (helai) tanaman sawi (*Brassica juncea* L.). Hasil uji rata-rata pertumbuhan jumlah daun (helai) dapat di lihat pada Tabel 4.1.

Tabel 4.1. Hasil uji BNT rata-rata pertambahan jumlah daun tanaman sawi hijau (*Brassica juncea* L.) ke-V (6 MST- 5 MST)

Perlakuan	Ulangan				Rata-rata	NP BNT 0.05
	I	II	III	IV		
<b>K0</b>	2.00	1.50	0.50	3.00	1.75 <sup>b</sup>	2.179
<b>K1</b>	4.00	1.00	2.00	2.00	2.25 <sup>b</sup>	
<b>K2</b>	1.50	2.00	1.50	1.00	1.33 <sup>b</sup>	
<b>K3</b>	0.50	1.00	0.50	2.00	1.00 <sup>b</sup>	
<b>K4</b>	1.50	3.00	2.50	2.50	2.38 <sup>a</sup>	

Keterangan: Angka-angka yang diikuti oleh huruf yang sama berarti berbeda tidak nyata. Dan apabila angka-angka yang diikuti oleh huruf yang berbeda berarti berbedanya pada taraf uji  $BNT\alpha=0,05$  dan  $0,01$

K0 = 0 gr (tanpa diberi kompos limbah media jamur tiram (kontrol).

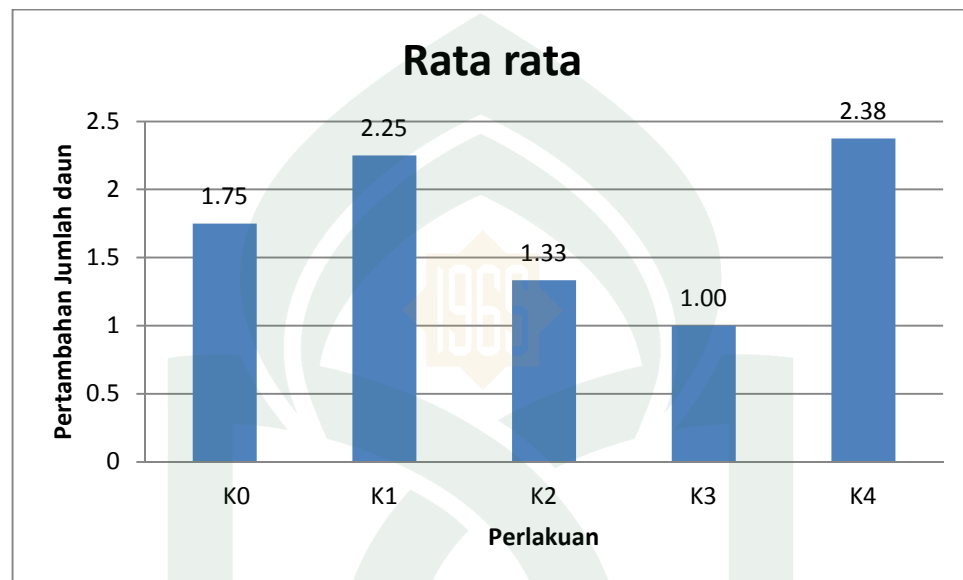
K1= 100 gr (kompos limbah media jamur tiram putih)

K2 = 200 gr (kompos limbah media jamur tiram putih)

K3 = 300 gr (kompos limbah media jamur tiram putih)

K4 = 400 gr (kompos limbah media jamur tiram putih)

Perbandingan rata rata pertambahan jumlah daun (helai) tanaman sawi (*Brassica juncea* L.) pada masing-masing perlakuan dapat dilihat pada gambar 4.1



Gambar 4.1. Rata rata pertambahan jumlah daun tanaman sawi hijau (*Brassica juncea* L.) ke V (6 MST-5 MST)

Gambar 4.1 menunjukkan bahwa perlakuan  $K0 < K1$  yang menghasilkan pertambahan jumlah daun tanaman sawi hijau lebih tertinggi dengan rata-rata (2.25), Artinya ada interaksi antara limbah, sedangkan  $K2 < K0$  dengan rata-rata (1,75), Artinya tidak ada interaksi antara limbah media jamur tiram putih pada tanaman sawi, sedangkan  $K2 > K3$  dengan rata-rata (1.33), Artinya tidak ada interaksi antara limbah media pada tanaman sawi, Sedangkan  $K4 > K3$  Artinya ada interaksi antara limbah baglog jamur tiram terhadap pertambahan tanaman sawi (*Brassica Juncea* L.).

## 2. Panjang Daun

Rata rata pertambahan panjang daun (cm) tanaman sawi hijau (*Brassica juncea* L.) ke V (6 MST – 5 MST) dan sidik ragamnya dapat dilihat pada tabel lampiran 2a dan 2b. Sidik ragam menunjukkan bahwa penggunaan kompos limbah media jamur tiram putih berpengaruh nyata terhadap pertambahan panjang daun (cm) tanaman sawi (*Brassica juncea* L.). Hasil uji rata-rata pertambahan panjang daun (cm) dapat dilihat pada Tabel 4.2

Tabel 4.2. Hasil uji BNT rata-rata pertambahan panjang daun tanaman sawi hijau (*Brassica juncea* L.) ke V (6 MST- 5 MST)

Perlakuan	Ulangan				Rata-rata	NP BNT 0.05
	I	II	III	IV		
K0	2.70	1.00	2.50	3.25	2.36 <sup>b</sup>	2.179
K1	0.25	0.65	0.05	3.55	1.13 <sup>c</sup>	
K2	3.15	2.70	1.75	4.85	3.11 <sup>a</sup>	
K3	0.88	3.65	3.40	2.75	2.67 <sup>b</sup>	
K4	2.40	2.24	4.70	3.75	3.27 <sup>a</sup>	

Keterangan: Angka-angka yang diikuti oleh huruf yang sama berarti tidak berbeda nyata. Dan apabila angka-angka yang diikuti oleh huruf yang berarti berbedanyata pada taraf uji  $BNT\alpha=0,05$  dan  $0,01$

K0 = 0 gr (tanpa diberi kompos limbah media jamur tiram (kontrol).

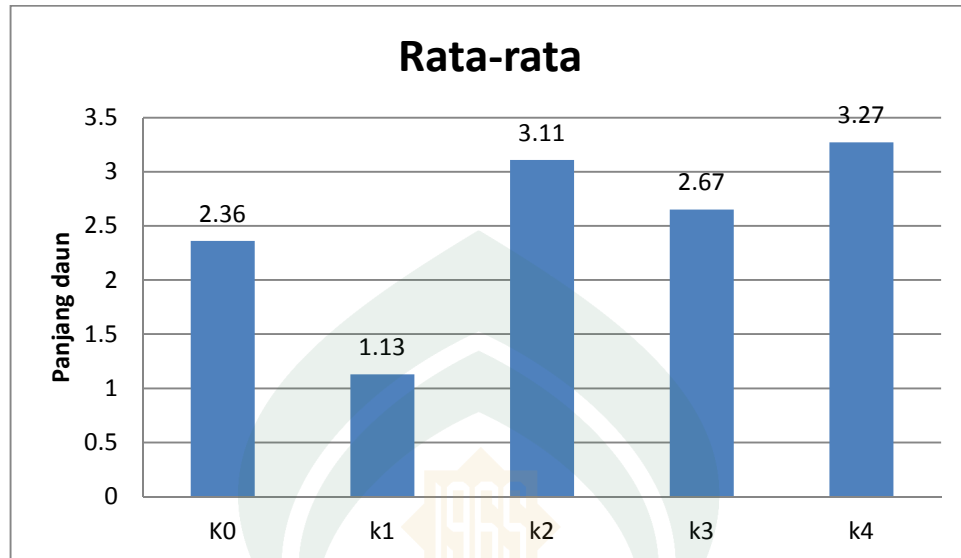
K1= 100 gr (kompos limbah media jamur tiram putih)

K2 = 200 gr (kompos limbah media jamur tiram putih)

K3 = 300 gr (kompos limbah media jamur tiram putih)

K4 = 400 gr (kompos limbah media jamur tiram putih)

Perbandingan rata rata pertambahan panjang daun (cm) tanaman sawi (*Brassica juncea* L.) pada masing masing perlakuan dapat di lihat pada gambar 4.2.



Gambar 4.2. Rata rata pertambahan panjang daun tanaman sawi hijau (*Brassica juncea* L.) ke V (6 MST- 5 MST)

Gambar 4.2 menunjukkan bahwa perlakuan  $K1 < K0$  dengan rata-rata (2.36), Artinya tidak ada interaksi antara limbah media jamur tiram putih sedangkan  $K2 > K3$  dengan rata-rata (3.11), Artinya tidak ada interaksi antara limbah media jamur tiram putih, sedangkan  $K3 < K4$  dengan rata-rata (3,27) , Artinya ada interaksi antara limbah media jamur tiram putih.

### 3. Lebar Daun

Rata rata pertambahan lebar daun (cm) tanaman sawi hijau (*Brassica juncea* L.) ke V (6 MST-5 MST) dan sidik ragamnya dapat dilihat pada Tabel lampiran 3a dan 3b. Sidik ragam menunjukkan bahwa penggunaan limbah media jamur tiram putih berpengaruh nyata terhadap pertambahan lebar daun (cm) tanaman sawi hijau (*Brassica juncea* L.). Hasil uji rata rata lebar daun (cm) dapat dilihat pada Tabel 4.3.



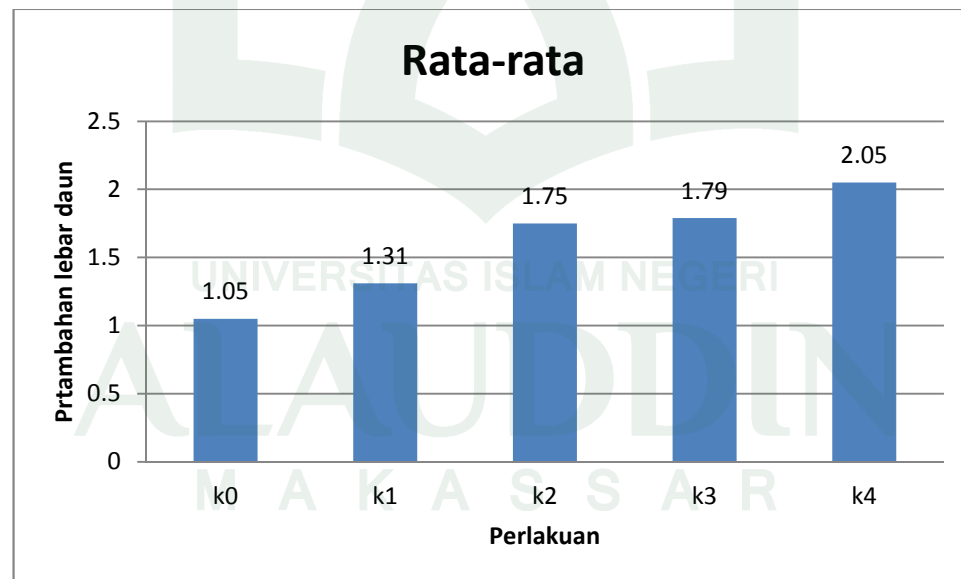
Tabel 4.3. Hasil uji BNT rata-rata pertambahan lebar daun tanaman sawi (*Brassica juncea* L.) ke-V (6 MST- 5 MST)

Perlakuan	Ulangan				rata-rata	NP BNT 0.05
	I	II	III	IV		
<b>K0</b>	1.00	0.80	1.20	1.20	1.05 <sup>b</sup>	2.179
<b>K1</b>	1.30	0.75	0.90	2.30	1.31 <sup>b</sup>	
<b>K2</b>	2.00	1.90	0.80	2.30	1.75 <sup>b</sup>	
<b>K3</b>	1.20	2.00	1.20	2.75	1.79 <sup>b</sup>	
<b>K4</b>	1.25	1.75	1.65	3.55	2.05 <sup>a</sup>	

Keterangan: Angka-angka yang diikuti oleh huruf yang sama berarti tidak berbedatidak nyata. Dan apabila angka-angka yang diikuti olehhuruf yang berbeda berarti berbedanyata pada taraf uji BNT $\alpha=0,05$  dan 0,01

K0 = 0 gr (tanpa diberi kompos limbah media jamur tiram (kontrol).  
 K1= 100 gr (kompos limbah media jamur tiram putih)  
 K2 = 200 gr (kompos limbah media jamur tiram putih)  
 K3 = 300 gr (kompos limbah media jamur tiram putih)  
 K4 = 400 gr (kompos limbah media jamur tiram putih)

Perbandingan rata rata pertambahan lebar daun (cm) tanaman sawi ( *Brassica juncea* L.) pada masing masing perlakuan dapat dilihat pada gambar 4.3.



Gambar 4.3. Rata rata pertambahan lebar daun tanaman sawi hijau (*Brassica juncea* L.) ke V ( 6 MST-5 MST)

Gambar 4.3 menunjukkan bahwa perlakuan K4 (kompos limbah media jamur tiram putih 400 gr ) menghasilkan pertambahan lebar daun tanaman sawi

hijau (*Brassica Juncea L.*) tertinggi (2.05) dibandingkan dengan perlakuan lainnya. Artinya intensitas limbah media jamur tiram putih berpengaruh terhadap pertumbuhan tanaman sawi.

#### 4. Panjang Akar

Rata rata panjang akar (cm) tanaman sawi hijau (*Brassica juncea L.*) umur 6 MST dan sidik ragamnya dapat dilihat pada Tabel lampiran 4a dan 4b. Sidik ragam menunjukkan bahwa penggunaan kompos limbah media jamur tiram putih berpengaruh nyata terhadap panjang akar (cm) tanaman sawi hijau (*Brassica juncea L.*). Hasil uji rata rata panjang akar (cm) dapat di lihat pada Tabel 4.4.

Tabel 4.4. Hasil uji BNT rata-rata panjang akartanaman sawi hijau (*Brassica juncea L.*) umur 6 MST

Perlakuan	Ulangan				Rata-rata	NP BNP 0,05
	I	II	III	IV		
<b>K0</b>	7.00	9.00	9.40	9.50	8.73 <sup>c</sup>	2.179
<b>K1</b>	9.85	8.45	10.2	11.25	9.94 <sup>b</sup>	
<b>K2</b>	9.55	10.7	9.95	11.95	10.54 <sup>a</sup>	
<b>K3</b>	20.5	10.4	10.0	10.75	12.91 <sup>a</sup>	
<b>K4</b>	11.0	8.90	9.25	10.50	9.91 <sup>b</sup>	

Keterangan: Angka-angka yang diikuti oleh huruf yang sama berarti tidak berbeda nyata. Dan apabila angka-angka yang diikuti oleh huruf yang berarti berbedanyata pada taraf uji BNT $\alpha=0,05$  dan 0,01

K0 = 0 gr (tanpa diberi kompos limbah media jamur tiram (kontrol).

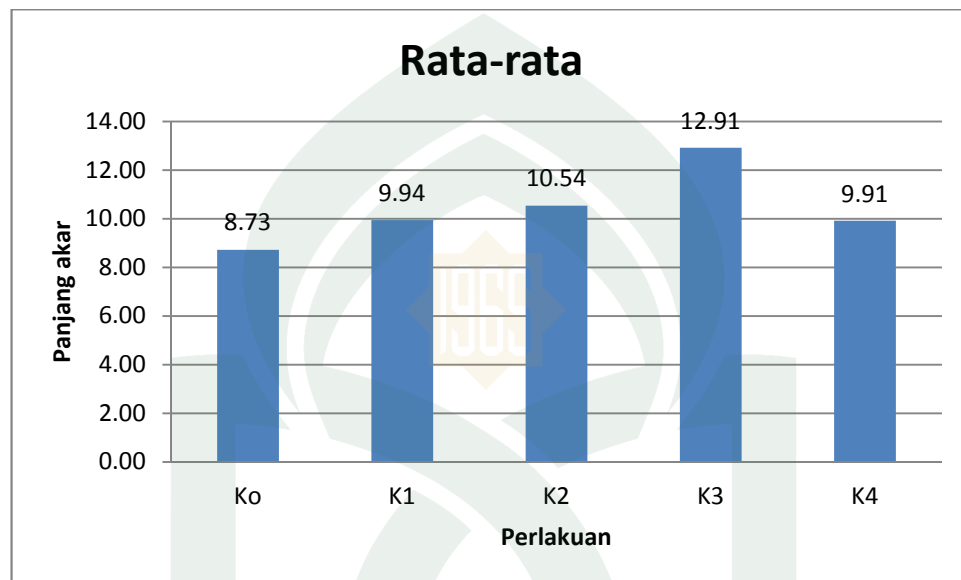
K1= 100 gr (kompos limbah media jamur tiram putih)

K2 = 200 gr (kompos limbah media jamur tiram putih)

K3 = 300 gr (kompos limbah media jamur tiram putih)

K4 = 400 gr (kompos limbah media jamur tiram putih)

Perbandingan rata rata panjang akar (cm) tanaman sawi hijau (*Brassica juncea* L.) pada masing masing perlakuan dapat dilihat pada gambar 4.4.



Gambar 4.4. Rata-rata panjang akar tanaman sawi hijau (*Brassica juncea* L.) umur 6 MST

Gambar 4.4 menunjukkan bahwa perlakuan  $K_0 < K_1$  dengan rata-rata (9.94), artinya ada interaksi antara limbah media jamur tiram putih, sedangkan  $K_2 < K_3$  dengan rata-rata (12.91), artinya ada interaksi antara limbah media jamur tiram putih sedangkan  $K_3 > K_4$  artinya tidak ada interaksi dengan limbah media jamur tiram putih.

## 5. Berat Basah

Rata rata berat basah (g) tanaman sawi hijau (*Brassica juncea* L.) umur 6 MST dan sidik ragamnya dapat dilihat pada tabel lampiran 5a dan 5b. Sidik ragam menunjukkan bahwa penggunaan limbah media jamur tiram putih berpengaruh sangat nyata terhadap berat basah (g) tanaman sawi (*Brassica juncea* L.). Hasil uji rata rata berat basah (g) dapat dilihat pada Tabel 4.5

Tabel. 4.5. Hasil uji BNT rata-rata berat basah tanaman sawi (*Brassica juncea* L.) umur 6 MST.

Perlakuan	Ulangan				Rata-rata	NP BNT0.05
	I	II	III	IV		
<b>K0</b>	6.98	3.88	8.82	7.50	6.79 <sup>b</sup>	2.179
<b>K1</b>	6.78	6.95	11.26	18.91	10.97 <sup>a</sup>	
<b>K2</b>	5.68	8.23	9.58	19.36	10.71 <sup>a</sup>	
<b>K3</b>	7.47	9.27	21.31	15.58	13.41 <sup>a</sup>	
<b>K4</b>	9.84	9.09	16.82	15.75	12.87 <sup>a</sup>	

Keterangan: Angka-angka yang diikuti oleh huruf yang sama berarti berbeda tidak nyata. Dan apabila angka-angka

yang diikuti oleh huruf yang berbeda berarti berbedanyata pada taraf uji  $BNT\alpha=0,05$  dan  $0,01$

K0 = 0 gr (tanpa diberi kompos limbah media jamur tiram (kontrol).

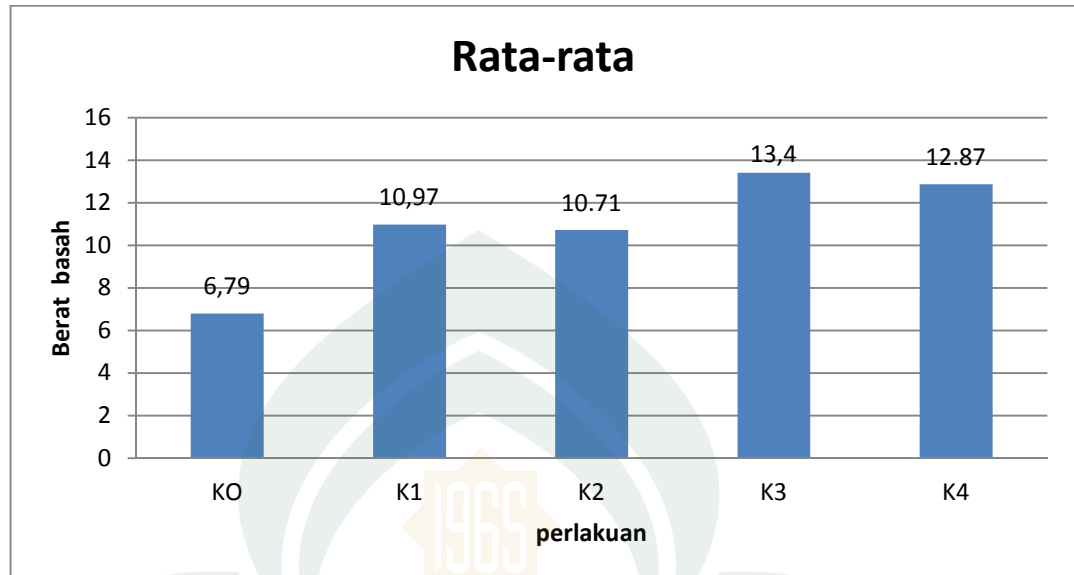
K1 = 100 gr (kompos limbah media jamur tiram putih)

K2 = 200 gr (kompos limbah media jamur tiram putih)

K3 = 300 gr (kompos limbah media jamur tiram putih)

K4 = 400 gr (kompos limbah media jamur tiram putih)

Perbandingan rata rata berat basah (g) tanaman sawi hijau (*Brassica juncea* L.) pada masing masing perlakuan dapat dilihat pada gambar 4.5.



Gambar 4.5. Rata rata berat basah tanaman sawi hijau (*Brassica juncea* L.) umur 6 MST

Gambar 4.5 menunjukkan bahwa perlakuan  $K0 < K1$  dengan rata-rata (10.95) artinya ada interaksi antara limbah media jamur tiram putih, sedangkan  $K2 < K3$  dengan rata-rata (13.4), artinya ada interaksi antara limbah media jamur tiram putih sedangkan  $K3 > K4$  dengan rata-rata (13.4), artinya tidak ada interaksi antara limbah media jamur tiram putih.

## B. Pembahasan

Pertumbuhan merupakan suatu keadaan pertambahan ukuran dimana ukuran tersebut tidak kembali lagi ke kondisi semula, pertumbuhan terjadi karena adanya kegiatan pembelahan sel pada jaringan meristematik secara mitosis yang dapat kita lihat dengan pertambahan jumlah daun, panjang daun, lebar daun maupun akar

tanaman yang semakin memanjang. Terjadinya pertumbuhan dapat diukur dan dinilai secara kuantitatif.

Pertumbuhan tanaman dipengaruhi oleh faktor genetik dan faktor lingkungan. Faktor genetik merupakan faktor menurun dari tetua kepada keturunannya secara berkesinambungan. Sifat-sifat menurun tersebut misalnya bentuk tanaman, pertumbuhannya, daun, bunga dan sifat ketahanannya terhadap suatu penyakit atau hama, daya serapnya terhadap unsur hara yang diberikan, ketahanannya terhadap kekeringan dan produktivitasnya yang tinggi (Sjamsoe' oed, 1997). Faktor lingkungan merupakan faktor yang menentukan pertumbuhan dan hasil tanaman. Organisme akan tumbuh

optimum dan berkembang dengan baik apabila hidup dalam lingkungan tumbuh yang sesuai.

Media tumbuh yang digunakan pada penelitian ini yaitu kompos limbah media jamur tiram putih, limbah media jamur tiram putih memiliki sejumlah nutrisi yang dibutuhkan oleh tanaman. Media tumbuh merupakan salah satu faktor eksternal yang sangat mempengaruhi pertumbuhan dan hasil tanaman. Hal ini karena media selain sebagai tempat tumbuhnya tanaman, juga sebagai pendukung dalam menjalankan berbagai proses metabolisme. Widodo (1996) menyatakan bahwa perakaran tanaman akan berkembang dengan baik apabila didukung oleh air, hara, dan udara yang cukup dari media tumbuh.

Tanah yang digunakan pada penelitian ini yaitu tanah gembur, yang banyak mengandung humus yang terdapat bahan-bahan organik seperti pelapukan daun dan

warna gelap (antara cokelat tua sampai warna hitam). Hal yang sama dikemukakan oleh Soepraptohardjo (1976) bahwa tanah humus adalah tanah yang sangat subur terbentuk dari lapukan daun dan batang pohon.

Limbah baglog yang sudah digunakan pada pertumbuhan jamur tiram putih dapat dijadikan tambahan pada media tanam karena masih terdapat nutrisi pada baglog setelah panen. Hal yang sama dikemukakan oleh Yuliasuti dan Adhi (2003), bahwa kandungan mineral limbah media tanam jamur meningkat setelah panen, terutama mineral-mineral pada masa panen, walaupun pada fosfor hanya sedikit saja peningkatannya.

Salah satu nutrisi yang dimiliki media tanam yaitu nitrogen, nitrogen sangat berperan dalam pembentukan daun, tinggi tanaman, dan lain-lain. Menurut Yuliasuti, (2003). unsur yang terkandung pada limbah media jamur tiram putih diantaranya nitrogen (N), fosfor (P), dan kalium (K),

Hasil analisis menunjukkan bahwa perlakuan kompos limbah media jamur tiram putih mempengaruhi pertambahan jumlah daun, panjang daun, lebar daun, panjang akar dan berat basah tanaman sawi hijau (*Brassica juncea* L.).

### **1. Jumlah Daun**

Daun secara umum merupakan organ penghasil fotosintat utama. Pengamatan jumlah daun sangat diperlukan sebagai salah satu indikator pertumbuhan yang dapat menjelaskan proses pertumbuhan tanaman. Pengamatan daun dapat berdasarkan atas fungsi daun sebagai penerima cahaya dan alat fotosintesis. Fungsi daun adalah

penghasil fotosintat yang sangat diperlukan tanaman sebagai sumber energi dalam proses pertumbuhan dan perkembangan (Sukawati, 2011).

Hasil analisa sidik ragam Gambar 4.1 menunjukkan bahwa perlakuan  $K_0 < K_1$  yang menghasilkan pertambahan jumlah daun tanaman sawi hijau lebih tertinggi dengan rata-rata (2.25), Artinya ada interaksi antara limbah, sedangkan  $K_2 < K_0$  dengan rata-rata (1,75), Artinya tidak ada interaksi antara limbah media jamur tiram putih pada tanaman sawi, sedangkan  $K_2 > K_3$  dengan rata-rata (1.33), Artinya tidak ada interaksi antara limbah media pada tanaman sawi, Sedangkan  $K_4 > K_3$  Artinya ada interaksi antara limbah baglog jamur tiram terhadap pertambahan tanaman sawi (*Brassica Juncea L.*).

Hal ini diduga limbah media jamur tiram putih mampu mensuplai unsur hara bagi tanaman secara optimal sehingga menghasilkan jumlah daun yang banyak dan berbeda nyata Hal ini didukung pendapat Sarief (1985), dengan semakin meningkatnya ketersediaan nitrogen akan semakin meningkat pula sintesa karbohidrat yang dirubah menjadi protein, sehingga jumlah daun yang terbentuk semakin banyak. Jumlah daun terkait erat dengan unsur nitrogen dari unsur hara yang diserap melalui kompos atau pupuk organik.

## **2. Panjang Daun**

Hasil pertumbuhan adalah proses dalam kehidupan tanaman yang mengakibatkan perubahan ukuran menjadi semakin besar dan juga yang menentukan hasil tanaman. Panjang daun merupakan ukuran tanaman yang sering diamati karena paling mudah dilihat (sukawati, 2010).



Hasil analisa sidik ragam menunjukkan Gambar 4.2 menunjukkan bahwa perlakuan K1<K0 dengan rata-rata (2.36), Artinya tidak ada interaksi antara limbah media jamur tiram putih sedangkan K2>K3 dengan rata-rata (3.11), Artinya tidak ada interaksi antara limbah media jamur tiram putih, sedangkan K3<K4 dengan rata-rata (3,27) , Artinya ada interaksi antara limbah media jamur tiram putih.

Hal ini sejajar dengan pendapat Mas'ud (2009) unsur hara yang dikandung limbah media jamur tiram putih berperan sangat besar kegunaanya bagi tanaman untuk pertumbuhan dan perkembangan antara lain membuat tanaman lebih hijau segar dan banyak mengandung butir hijau daun yang mempunyai peranan dalam proses fotosintesis, mempercepat pertumbuhan tanaman (panjang, tinggi, jumlah anakan, cabang dan lain lain), menambah kandungan protein tanaman dan unsur N dapat meningkatkan pembelahan sel pada pertumbuhan tanaman.

### **3. Lebar Daun**

Lebar daun menjadi parameter utama karena laju fotosintesis pertumbuhan per satuan tanaman dominan ditentukan oleh lebar daun. Fungsi utama daun adalah sebagai tempat berlangsungnya proses fotosintesis. Pengamatan daun didasarkan pada fungsinya sebagai penerima cahaya dan tempat terjadinya fotosintesis.

Hasil penelitian menunjukkan bahwa perlakuan K4 (kompos limbah media jamur tiram putih 400 gr ) menghasilkan pertambahan lebar daun tanaman sawi hijau (*Brassica Juncea* L.) tertinggi (2.05) dibandingkan dengan perlakuan lainnya. Artinya intensitas limbah media jamur tiram putih berpengaruh terhadap pertumbuhan tanaman sawi.

Menurut Fahrudin (2009), faktor lingkungan seperti suhu dan kelembaban udara juga mempengaruhi lebar daun. Jika kelembaban udara terlalu rendah dan suhu udara yang tinggi dan evapotranspirasi berlangsung terus menerus, tanaman akan kehilangan air dalam jumlah yang banyak, sehingga turgor sel akan mengendur dan tanaman akan mulai layu dan tanaman tidak dapat menyerap air dan unsur hara secara optimal, sehingga proses penambahan lebar daun juga terhambat. Bahwa tanaman yang mengalami kekeringan pada pertumbuhan vegetatif mempunyai daun lebih sempit dibandingkan tanaman yang memperoleh air cukup.

#### **4. Panjang Akar**

Akar merupakan organ vegetatif tanaman yang berperan sangat penting bagi pertumbuhan tanaman. Akar berfungsi untuk memperkuat berdirinya tubuh tanaman, menyerap air dan unsur hara dari dalam tanah, mengangkut air dan unsur hara ke bagian tumbuhan yang memerlukan serta membantu pertukaran gas. Panjang akar merupakan salah satu indikator pertumbuhan yang sangat penting dalam menyediakan air dan mineral untuk proses fotosintesis. Pada dasarnya makin luas daerah perakaran, tanaman makin efektif menggunakan air. Makin besarnya panjang akar, biasanya diikuti peningkatan luas permukaan akar, kontak antara tanah dan permukaan akar makin luas. Peningkatan panjang akar berarti memperluas daerah penyebaran akar, penyerapan air dan mineral dari dalam tanah dilakukan terutama oleh bagian akar yang muda karena pada akar muda banyak terdapat rambut akar yang berperan penting dalam penyerapan air. Adanya bulu akar yang banyak pada bagian akar muda berarti menambah luas permukaan penyerapan. (Puspitasari, 2011).

Hasil sidik ragam menunjukkan bahwa perlakuan  $K_0 < K_1$  dengan rata-rata (9.94), artinya ada interaksi antara limbah media jamur tiram putih, sedangkan  $K_2 < K_3$  dengan rata-rata (12.91), artinya ada interaksi antara limbah media jamur tiram putih sedangkan  $K_3 > K_4$  artinya tidak ada interaksi dengan limbah media jamur tiram putih.

Keseluruhan sistem akar lebih dikendalikan secara genetik daripada lingkungan. Lingkungan media yang dimaksud adalah atmosfer media, pH media, temperatur media, keadaan fisik *media* dan kelembapan media. Diduga faktor genetik dari tanaman yang cenderung mempengaruhi penambahan panjang akar dan bukan faktor lingkungan. Panjang akar sawi hijau pada penelitian ini relatif sama karena penggunaan media tanam yang sama serta kebutuhan nutrisi dan air cukup tersedia. Kebanyakan karakteristik akar itu secara kuantitatif diturunkan, yaitu dikendalikan oleh sejumlah gen, karakteristik akar dipengaruhi oleh gen tanaman dan karakteristik akar inilah yang akan mempengaruhi sistem perakaran (Tresya, 2013)

Berdasarkan Tabel 4.5 di atas dapat terlihat panjang akar pada perlakuan sawi hijau dengan berbagai takaran, perlakuan  $K_3$  memberikan nilai tertinggi yaitu 12.91 dibandingkan dengan perlakuan konsentrasi  $K_0$ ,  $K_2$  dan  $K_4$

Kelembaban yang baik akan meningkatkan metabolisme tanaman yang diikuti dengan meningkatnya pertumbuhan tanaman. Hal ini disebabkan karena proses penyerapan zat hara dapat berlangsung baik. Pada kelembaban yang baik akar akan lebih mudah menyerap zat nitrogen dan pospat. Kelembaban udara dan kelembaban yang sesuai akan memberikan pertumbuhan tanaman yang baik dan

produksi yang tinggi. Dan apabila pemberian takaran yang lebih tinggi juga dapat menyebabkan terjadinya kerusakan pada organ tanaman, terutama akar tanaman. Hal ini disebabkan karena akar tanaman mengalami plasmolisis. Pada larutan yang berkonsentrasi tinggi, larutan tersebut menjadi pekat sehingga sel akar kehilangan.

## **5. Berat Basah**

Berat basah (g) digunakan sebagai petunjuk yang memberikan ciri pertumbuhan tanaman. Berat basah memiliki angka yang berfluktuasi, tergantung pada keadaan kelembaban tanaman. Pada produk sayuran, berat basah juga mempunyai kepentingan ekonomi. Berat basah produk digabungkan dengan faktor kualitas merupakan gambaran nilai jual produk sayuran. Menurut, hasil panen ekonomis atau hasil panen pertanian digunakan untuk menyatakan volume atau berat tanaman yang menyusun produk yang bernilai ekonomi. Hasil Pertumbuhan adalah proses dalam kehidupan tanaman yang mengakibatkan perubahan ukuran menjadi semakin besar dan juga yang menentukan hasil tanaman. Tinggi tanaman merupakan ukuran tanaman yang sering diamati karena paling mudah dilihat (sukawati, 2010).

Hasil analisa sidik ragam menunjukkan bahwa perlakuan  $K_0 < K_1$  dengan rata-rata (10.95) artinya ada interaksi antara limbah media jamur tiram putih, sedangkan  $K_2 < K_3$  dengan rata-rata (13.4), artinya ada interaksi antara limbah media jamur tiram putih sedangkan  $K_3 > K_4$  dengan rata-rata (13.4), artinya tidak ada interaksi antara limbah media jamur tiram putih.

Hal ini karena adanya ketersediaan unsur hara yang cukup akan meningkatnya jumlah sel pada tanaman sehingga dapat meningkatkan berat basah konsumsi

pertanaman. Unsur-unsur hara tersebut juga memacu proses fotosintesis, sehingga bila fotosintesis meningkat maka fotosintat juga meningkat dan akan ditranslokasikan ke organ-organ lainnya yang akan berpengaruh terhadap berat basah tanaman layak konsumsi. Tresya (2013), menyatakan bahwa tingginya bahan organik akan mengoptimalkan proses penyerapan unsur hara dan semakin banyak hasil fotosintat yang dihasilkan oleh tanaman.

Pernyataan Poli (2009) dalam penelitiannya yang mengemukakan bahwa dengan meningkatnya jumlah daun tanaman maka akan secara otomatis meningkatkan berat segar tanaman, karena daun merupakan *sink* bagi tanaman. Selain itu daun pada tanaman sayuran merupakan organ yang banyak mengandung air, sehingga dengan jumlah daun yang semakin banyak maka kadar air tanaman akan tinggi dan menyebabkan berat segar tanaman semakin tinggi pula.



UNIVERSITAS ISLAM NEGERI  
**ALAUDDIN**  
M A K A S S A R

## **BAB V**

### **PENUTUP**

#### **A. Kesimpulan**

Adapun kesimpulan pada penelitian ini yaitu:

1. Kompos limbah media jamur tiram putih berpengaruh nyata terhadap jumlah daun, panjang daun, lebar daun, dan panjang akar serta berpengaruh sangat nyata terhadap berat basah tanaman sawi (*Brassica juncea* L.).
2. Takaran kompos limbah media jamur tiram putih 400 gr memberikan pengaruh terbaik terhadap jumlah daun, panjang daun, lebar daun, panjang akar dan berat basah pada tanaman sawi hijau (*Brassica juncea* L.). sedangkan takaran 300 gr memberikan pengaruh terbaik terhadap panjang akar dan berat basah tanaman sawi hijau (*Brassica juncea* L.).

#### **B. Saran**

Adapun saran penelitian sebagai berikut:

1. Limbah media jamur tiram putih dapat dimanfaatkan menjadi kompos sebagai tambahan media tanam tanaman sawi hijau (*Brassica juncea* L.)
2. Perlu dilakukan penelitian lebih lanjut terhadap pertumbuhan generatif sawi hijau (*Brassica juncea* L.) agar dapat diketahui lebih baik lagi mengenai pengaruh kompos limbah media jamur tiram putih.

## KEPUSTAKAAN

- As-suyuti IJ. 1990. *Tafsir jalalain berikut Asbab an-nujulnya*, Bandung sinar baru.
- Anonim. 2012. *Produksi Sayuran di Indonesia*, <http://www.bps.go.id> (diakses tanggal 30 Oktober 2012).
- Anonymous, 2012. *Budidaya Tanaman Sawi*. <Http://www.tanindo.com>. Accessed. Edi dan Yusri. 2010
- Anonymous. *Budidaya Tanaman Sawi*. <Http://www.tanindo.com>. Accessed. (2008).
- Aminah, S. 2005. *Teknologi Pengomposan*. Jakarta: Balai Pengkajian Teknologi Pertanian Jakarta.
- Badan pusat statistik. *Statistik Tanaman Sayuran dan Buah-buahan Semusim Indonesia*. <http://bps.go.id/Statistik-Tanaman-Sayuran-dan-Buah-Buahan>. (Diakses tanggal 2 Februari 2016).
- Anonim. *Pemanfaatan Limbah Baglog Jamur Tiram*. <www.blogtopsites.com>. (12 Oktober 2010)
- Anonim, 2012. *Produksi Sayuran di Indonesia*. <http://www.bps.go.id> (diakses tanggal 30 Oktober 2012).
- Cahyono, E.D. *Pemanfaatan Limbah Gergaji Kayu untuk Pot Organik Sebagai Pengganti Polybag*. <www.gdl.itb.ac.id>. 2003.
- Cahyono, B. 2003. *Teknik dan Strategi Budidaya Sawi Hijau (Pai-Tsai)*. Yayasan Pustaka Nusatama. Yogyakarta. Hal : 12-62.
- Diijen Holtikultura Kementrian Pertanian. *Tingkat Konsumsi Sayur dan Buah Masyarakat Indonesia Rendah*. Pikiran Rakyat (Online) <http://www.pikiran-rakyat.com>, diakses 23 September 2010.
- Eny. 2007. *Khasiat Sawi*. (Online) [www.enindra.multiply.com/journal](http://www.enindra.multiply.com/journal), diakses tanggal 23 Desember 2015
- Hala, Khalifah.M. Abubakar. 2006. *Biologi Umum 1*. Makassar: CV. Berkah Utami,.
- Hidayat. 1989. *Pemanfaatan Limbah Media Jamur Tiram Putih Sebagai Tambahan*



*Pupuk Organik Terhadap Pertumbuhan Dan Hasil Tanaman Kacang Tanah (Arachis hypogea L.).* Jurusan Agroteknologi Universitas Widyagama Malang.

Gustia H. 2013. *Pengaruh Penambahan Sekam Bakar Pada Media Tanam Terhadap Pertumbuhan Dan Produksi Tanaman Sawi (Brassica juncea L.).* Fakultas Pertanian Universitas Muhammadiyah Jakarta..

Hadisumitro, L. 2002.. *Pembuat Kompos.* PenebarSwadaya. Jakarta.

Haryanto. 2003. *Sawidan Selada.* Edisi Revisi Penebar Swadaya, Jakarta.

Haryanto E. 2007. *Sawidan Selada.* Jakarta: penerbit swadaya.

Handoyo, G. C., Agusta , H. 2007. *Respon Tanaman Caisim (Brassica chinensis) terhadap pupuk NPK (16-20-29) Di Dataran Tinggi.* Makalah Seminar. Departemen Agronomi dan Holtikultura, Institut Pertanian Bogor..

Hadisumitro, L. 2002. *Pembuat Kompos.* Penebar Swadaya. Jakarta,.

Reinhardt, S. 2008. *Jaringan Pada Tumbuhan.* <http://stevenvilan.frienster.com>. (diakses tanggal 22 September 2015).

Rukmana. 2007. *Bertanam Petsaidan Sawi.* Penerbit Kanisius (Anggota IKAPI). Jl. Cempaka 9, Deresan, Yogyakarta 55281..

Rukmana, R, 2007. *Bertanam Petsai dan Sawi Kanisius,* Yogyakarta.

Irlbeck, N.A. 2000. *Basics of Alpaca Nutrition.* Alpaca Owners and Breeder Association Annual Conference Proceedings. June 4. Louisville.

Kumiadi. 1992. *Sawi dan Selada.* Penebar Swadaya. Jakarta.

Lakitan, B. 2007 *Dasar-Dasar Fisiologi Tumbuhan..* Jakarta: Raja Grafindo Persada.

Lingga. 1991. *Pengaruh Pemberian Pupuk Organik Terhadap Pertumbuhan Dan Hasil Tanaman Sawi (Brassica Juncea L.).* Penerbit Swadaya. Jakarta..

Linggah, P. 2014. *Hidroponik Bercocok Tanamtam Patanah.* Jakarta: penerbit swadaya..

Nathania, B. 2012. *Pengaruh Saplikasi Biourin Gajah Terhadap Pertumbuhan Dan Hasil Tanam Sawi Hijau (Brassica Juncea L).* Universitas Udayana. Denpasar

- Nurhayati. 1984. *Dasar-Dasar Ilmu Tanah*. Bandar Lampung: Universitas Lampung.
- Rahmah, 2014. *Pembuatan Kompos Limbah Baglog Jamur Tiram Dengan Penambahan Konsentrasi Kotoran Kambing*. Jurusan Teknologi Industri Pertanian – Fakultas Teknologi Pertanian – Universitas Brawijaya Jl. Veteran Malang 56145S..
- Novizan, 2007. *Petunjuk Pempukan yang Efektif*. Jakarta: Agro Media Pustaka..
- Maonah, S. 2010. *Penanganan Limbah Perusahaan*, www.siti maonah. word press .com. (13 Desember 2010)
- Mas'ud H. *Sistem Hidroponik Dengan Nutrisi Dan Media Tanam Berbeda Terhadap Pertumbuhan Dan Hasil Selada*. Media Limbah Sulteng. 2009.
- Oviyanti, F. 2016. *Pengaruh Pemberian Pupuk Organic Cair Daun (Gliricidiasepium (jacg) kunhtex walp) Terhadap Pertambahan Tanaman Sawi (Brasica juncea L.)* UIN Raden Fatah. Palembang..
- Pracaya. 2011. *Mening Katkan Hasil Panen Dengan Pupuk Organik*. Jakarta: Agromedia..
- Rubiyah. *Pemanfaatan Limbah Baglog Jamur Tiram*. Dinas Pertanian Kabupaten Asahan , <http://pertanian.asahan.blog.spot.co.id/2012/04/Pemanfaatan-Limbah-Baglog-Jamur-Tiram-20.html>. 2012:
- Ruhnayat. A. 2007. *Penentuan Kebutuhan pokok Unsur Hara N,P,Kuntuk pertumbuhan tanaman Vanilli (VanilliPlanifioiaandrews)*. Buletianletro..
- Rukmana,. 2007. *Bertanam Petsai Dan Sawi Kanisus*, Yogyakarta.
- Rukmana, R. 2002. *Bertanam Petsai Dan Sawi*. Kanisius, Yogyakarta.
- Rukmana R. 1994. *Bertanam PetsaidanSawi*. Kasinius. Yogyakarta.
- Saparinto, 2012. *Panduan Praktis Menanam 14 Sayuran Konsumsi Populer Pekarangan*. Yogyakarta : penerbit ANDI.
- Sunaijono, H, H., *Bertanam 30 Jenis Sayur*. Penebar Swadaya, Jakarta..
- Suryantini, 2004. *Penggunaan Bahan pembenah Tanah di Alfisols Margina :Pengaruh Jenisdan Takaran Pembenah Tanah terhadap Produktivitas*

*Kacang Tanah Jurnal Agritek Vol 5. Edisi Khusus Dies Natalis IPM Ke-16 November 2007. Hal 1-7. 2007.*

- Sukawati I. 2011. *Sengaruh kepekaan nutrisi terhadap pertumbuhan dan hasil baby kalia (Brassica Oleranceae. VAR-alba-glabra) pada berbagai komposisi media tanaman dengan sytem hidroponik.* Fakultas pertanian Universitas sebelas maret Surakarta.
- Sutejo, M. 2002. *Pupuk dan Cara Pemupukan.* Jakarta: Rineka Cipta..
- Sutantoa. 2002. *Penerapan Pertanian Organik.* Yogyakarta: Penerbit Kanisus.
- Sulistiyowati. *Bercocok Tanam Kacang Tanah.* Departemen Pertanian. Jawa Timur, 1995.
- Shihab, H. M. Quraish. 2008. *Tafsir al-Mishbah.* Jakarta: Lentera Ilmu.
- Sjamsoe' oed. 1997. *Kamus Pertanian.* Grasindo. Jakarta. Soepraptohardjo. 1976. *Jenis Tanah di Indonesia. Klasifikasi Tanah.* Lembaga Penelitian Tanah.
- Tjahjadi, Nur. 1991. *Bertanam Cabai.* Penerbit Kanisius. Yogyakarta.
- Tjitrosoepomo, G. 2013. *Taksonomi Tumbuhan (Spermatophyta).* Gadjah Mada University Press: Yogyakarta.
- Tjitrosoepomo. 2007. *Morfologi Tumbuhan.* Yogyakarta: Gadjah Mada University Press.
- Wahid Ts, Latunra Al, Baharuddin, Masniawti A. 2013. *Optimalisasi Pertumbuhan dan Produksi Tanaman Sawi Hijau (Brassica juncea L.) secara hidroponik dengan Pemberian Berbagai Bahan Organik Cair.* Jurusan Biologi MIPA UH. Fakultas pertanian UH.
- Widodo, W. 1996. *Memperpanjang Umur Produktif Cabai.* Jakarta: Penebar Swadaya.
- Wydia A.G. 2000. *Usaha Pembibitan Jamur.* Penebar Swadaya, Jakarta.
- Yuliasuti dan S. Adhi. 2003. *Studi Kandungan Nutrisi Limbah Media Tanam Jamur Tiram Putih Untuk Pakan Ternak.* [http:// Eko\\_Yuliasuti\\_ES\\_Studi Kandungan Nutrisi Limbah Media Tanam. HTML.](http://Eko_Yuliasuti_ES_Studi_Kandungan_Nutrisi_Limbah_Media_Tanam.HTML) (Diakses pada tanggal 07 November 2013).



UNIVERSITAS ISLAM NEGERI  
**ALAUDDIN**  
M A K A S S A R

## LAMPIRAN LAMPIRAN

Tabel lampiran 1a: Rata-rata Jumlah daun tanaman sawi (*Brassica juncea* L.) ke V (6 MST-5 MST).

Perlakuan	Ulangan				rata-rata
	I	II	III	IV	
<b>K0</b>	2.00	1.50	0.50	3.00	1.75
<b>K1</b>	4.00	1.00	2.00	2.00	2.25
<b>K2</b>	1.50	2.00	1.50	1.00	1.33
<b>K3</b>	0.50	1.00	0.50	2.00	1.00
<b>K4</b>	1.50	3.00	2.50	2.50	2.38

Tabel lampiran 1b: Sidik ragam pertambahan jumlah daun tanaman sawi hijau (*Brassica juncea* L.) ke V (6 MST-5 MST).

Sumber Keragaman (Sk)	Derajat bebas (db)	Jumlah kuadrat (JK)	Kuadrat tengah (KT)	F	Sig
Perlakuan	3	4.700	1.175	1.216*	0.005
Ulangan	4	1.338	446		
Galat	12	11.600	967		
<b>Total</b>	20	84.250			

Keterangan: \*= nyata

Tabel lampiran 2a. Rata –rata pertambahan panjang daun tanaman sawi (*Brassica juncea* L.) ke V (6 MST-5 MST).

Perlakuan	Ulangan				Jumlah	Rata-rata
	I	II	III	IV		
<b>Ko</b>	2.70	1.00	2.50	3.25	9.45	2.36
<b>K1</b>	0.25	0.65	0.05	3.55	4.50	1.13
<b>K2</b>	3.15	2.70	1.75	4.85	12.45	3.11
<b>K3</b>	0.88	3.65	3.40	2.75	10.68	2.67
<b>K4</b>	2.40	2.24	4.70	3.75	13.09	3.27

Tabel lampiran 2b: Sidik ragam Pertambahan Panjang daun tanaman sawi (*Brassica juncea* L.) ke V (6 MST-5 MST).

Sumber Keragaman (Sk)	Derajat bebas (db)	Jumlah kuadrat (JK)	Kuadrat tengah (KT)	F	Sig
Perlakuan	4	38.354	9.589	1.483*	0.005
Ulangan	3	77.584	6.465		
Galat	12	2295.130			
<b>Total</b>	<b>20</b>	<b>129.850</b>			

Keterangan: \* = nyata

Tabel lampiran 1a. Rata-rata pertambahan lebar daun tanaman sawi (*Brassica juncea* L.) ke V (6 MST-5 MST)

Perlakuan	Ulangan				Jumlah	Rata-rata
	I	II	III	IV		
<b>K0</b>	1.00	0.80	1.20	1.20	4.20	1.05
<b>K1</b>	1.30	0.75	0.90	2.30	5.25	1.31
<b>K2</b>	2.00	1.90	0.80	2.30	7.00	1.75
<b>K3</b>	1.20	2.00	1.20	2.75	7.15	1.79
<b>K4</b>	1.25	1.75	1.65	3.55	8.20	2.05

Tabel lampiran 1b: Sidik ragam pertambahan lebar daun tanaman sawi (*Brassica juncea* L.) Umur 6 MST.

Sumber Keragaman (Sk)	Derajat bebas (db)	Jumlah kuadrat (JK)	Kuadrat tengah (KT)	F	Sig
Perlakuan	3	15.021	5.007	1.572*	0.005
Ulangan	4	8.189	2.047		
Galat	12	15.633	1.303		
<b>Total</b>	<b>20</b>	<b>104.365</b>			

Keterangan: \* = nyata

Tabel lampiran 4a: Rata-rata panjang Akar tanaman sawi (*Brassica juncea* L.) Umur 6 MST.

Perlakuan	Ulangan				Jumlah	Rata-rata
	I	II	III	IV		
<b>Ko</b>	7.00	9.00	9.40	9.50	34.90	8.73
<b>K1</b>	9.85	8.45	10.20	11.25	39.75	9.94
<b>K2</b>	9.55	10.70	9.95	11.95	42.15	10.54
<b>K3</b>	20.50	10.40	10.00	10.75	51.65	12.91
<b>K4</b>	11.00	8.90	9.25	10.50	39.65	9.91

Tabel lampiran 4b: Sidik ragam Panjang Akar tanaman sawi (*Brassica juncea* L.) Umur 6 MST.

Sumber Keragaman (Sk)	Derajat bebas (db)	Jumlah kuadrat (JK)	Kuadrat tengah (KT)	F	Sig
Perlakuan	3	9.353	3.118	2.283*	0.005
Ulangan	4	11.840	2.910		
Galat	12	15.295	1.275		
<b>Total</b>	20	182.140			

Keterangan: \* = nyata

Tabel lampiran 5a. Rata-rata berat basah tanaman sawi hijau (*Brassica juncea* L.) umur 6 MST

Perlakuan	Ulangan				Jumlah	Rata-rata
	I	II	III	IV		
<b>Ko</b>	6.98	3.88	8.815	7.50	27.17	6.79
<b>K1</b>	6.78	6.94	11.26	18.91	43.89	10.97
<b>K2</b>	5.68	8.22	9.58	19.36	42.84	10.71
<b>K3</b>	7.46	9.27	21.30	15.58	53.62	13.41
<b>K4</b>	9.83	9.08	16.815	15.74	51.48	12.87

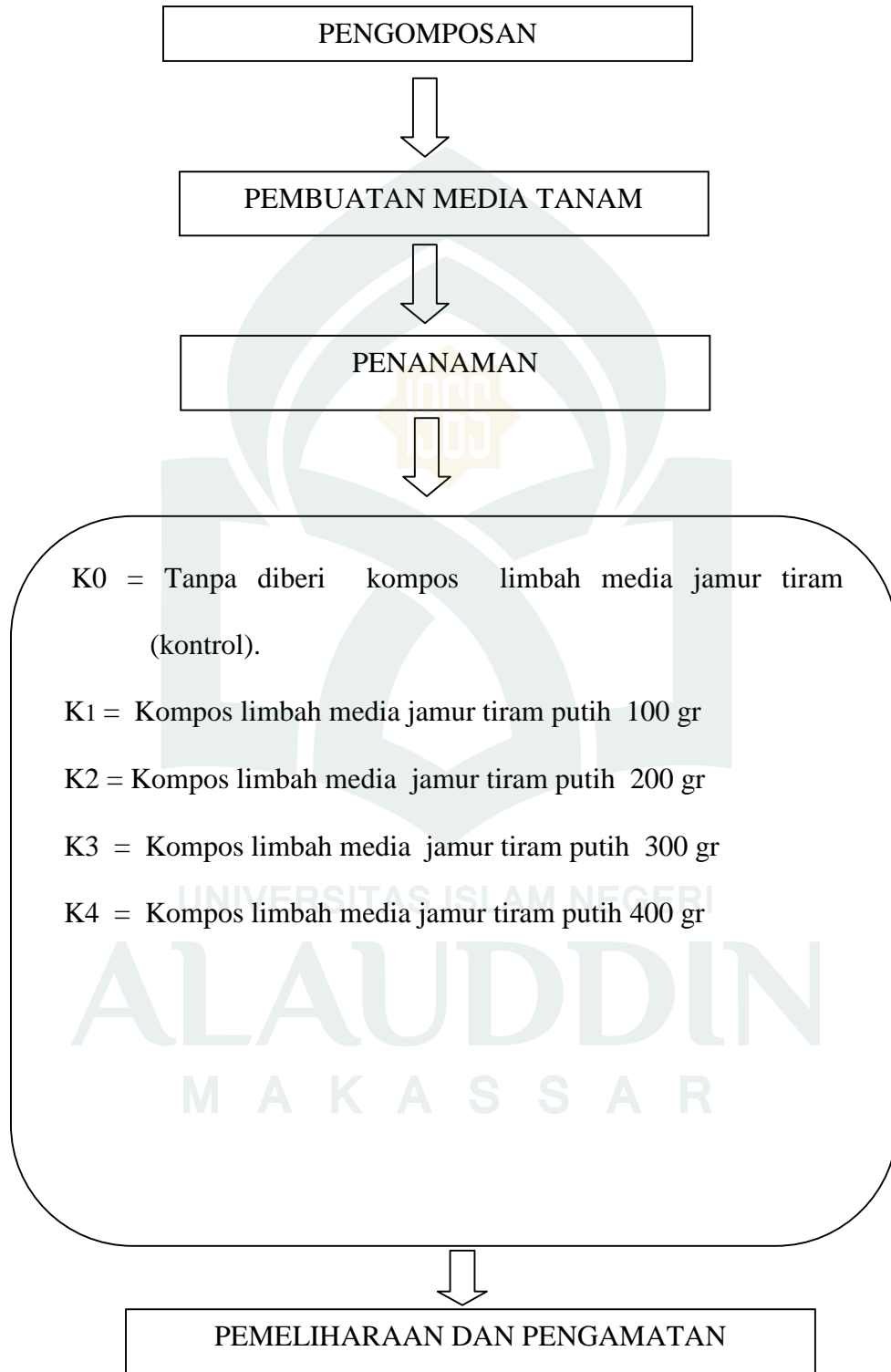
Tabel lampiran 4b: Sidik ragam berat basah tanaman sawi (*Brassica juncea* L.) umur 6 MST

Sumber Keragaman (Sk)	Derajat bebas (db)	Jumlah kuadrat (JK)	Kuadrat tengah (KT)	F	Sig
Perlakuan	3	107.872	26.958	8.280**	0.003
Ulangan	4	258.383	86.121		
Galat	12	124.810	10.401		
<b>Total</b>	20	288.857			

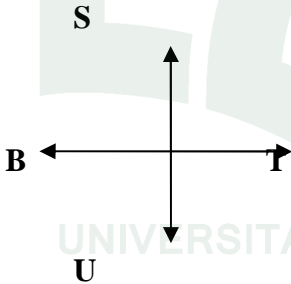

Keterangan: \* \*= sangat nyata



**Lampiran 2. Skema Penelitian**



**Lampiran 3. Lay Out**



Keterangan: B : Barat, T : Timur, S : Selatan, U : Utara

## Lampiran 4. Alat dan Bahan

### 1. Alat



(a)



(b)



(c)



(d)



(e)



(f)



(g)



(h)



(i)

Ket.: Alat, a). Timbangan duduk berskala, b). Wadah persemaian, c). Ember, d).  
Naungan transparan, e). Meteran, f). Hand sprayer, g). Termometer, h).  
Mistar, i). Kamera

## 2. Bahan



(a)



(b)



(c)



(d)



(e)

Ket.: Bahan, a). Polybag, b). Kompos, c). Benih sawi, d). Tanah, e). EM4.

**Lampiran 5. Prosedur Kerja**

**a. Pengamatan**



**a.**



**b.**



**c.**



**e.**

**Keterangan: a. Pengukuran lebar daun, b). Pengukuran panjang daun, c). Perhitungan panjang daun, d). Pengukuran Panjang akar dan penimbangan berat basah**

Gambar tanaman sawi setiap perlakuan



(a). K0.1



(b). K1.1



(c). K2.1



(d). K3.1



(e). K4.1

Gambar tanaman sawi secara keseluruhan

(a)









## RIWAYAT HIDUP

Penulis di lahirkan pada tanggal 09 Januari 1995 di Jeneponto , kelurahan Tolo Timur , Kecamatan Jeneponto. Anak pertama dari 3 bersaudara dari pasangan ayahanda Syamsuddin Situju dan ibu Nurlaelah kebo

Penulis menyelesaikan pendidikan formalnya di Sekolah Dasar Negeri (SDN) 39 Sapaloe 2006, Sekolah Menengah Pertama (SMP) 3 Kelara pada tahun 2009, Madrasah Aliyah Negeri (MAN) Mbay pada Tahun 2012. Ditahun yang sama penulis diterima sebagai Mahasiswa di Fakultas Sains dan Teknologi, Jurusan Biologi, Universitas Islam Negeri Alauddin Makassar (UINAM) melalui Jalur UMM.

Penulis aktif di dunia organisasi saat Mahasiswa yaitu pada tahun 2013,yaitu diUKM Sepak Bola Uin Alauddin Makassar. Dengan keyakinan dan usaha alhamdulillah penulis telah berhasil menyelesaikanpengerjaan tugas akhir (Skripsi) dengan Judul: **“Pemanfaatan Limbah Media Jamur Tiram Putih Sebagai Kompos Pada Pertumbuhan Tanaman Sawih (*Brassica Juncea L.*)**.

”.