

**AKUMULASI LOGAM BERAT TIMBAL (Pb) DAN
PENGARUHNYA PADA DAUN GLODOKAN
TIANG (*Polyalthia longifolia*) DI JALAN
A.P. PETTARANI KOTA MAKASSAR**



Skripsi

**Diajukan Untuk Memenuhi Salah Satu Syarat Meraih Gelar Sarjana Sains
Jurusan Biologi pada Fakultas Sains dan Teknologi
UiIN Alauddin Makassar**

Oleh :

HARDIYANTI, Y.M.

NIM: 60300113064

**FAKULTAS SAINS DAN TEKNOLOGI
UIN ALAUDDIN MAKASSAR**

2017

PERNYATAAN KEASLIAN SKRIPSI

Mahasiswa yang bertanda tangan di bawah ini:

Nama : HARDIYANTI YM
NIM : 60300113064
Tempat/Tgl. Lahir : Pajalele, Pinrang/ 16 Mei 1995
Jur/Prodi : Biologi
Fakultas : Sains dan Teknologi
Alamat : Perumahan Saumata Indah blok C/5, Jl. Mustafa dg. Bunga VII, Samata, Gowa.
Judul : Akumulasi Logam Berat Timbal (Pb) dan Pengaruhnya pada Daun Glodokan Tiang (*Polyalthia longifolia*) di Jalan A.P. Pettarani kota Makassar

Menyatakan dengan sesungguhnya dan penuh kesadaran bahwa skripsi ini benar adalah hasil karya sendiri. Jika di kemudian hari terbukti bahwa ia merupakan duplikat, tiruan, plagiat, atau dibuat oleh orang lain, sebagian atau seluruhnya, maka skripsi dan gelar yang diperoleh karenanya batal demi hukum.

Makassar, Juli 2017

Penyusun,

UNIVERSITAS ISLAM NEGERI
ALAUDDIN
MAKASSAR



HARDIYANTI YM
NIM. 60300113064

PERSETUJUAN PEMBIMBING

Pembimbing penulisan skripsi Saudari **Hardiyanti YM**, NIM 60300113064, mahasiswa Jurusan Biologi pada Fakultas Sains dan Teknologi UIN Alauddin Makassar, setelah meneliti dan mengoreksi dengan seksama skripsi berjudul, “**Akumulasi Logam Berat Timbal (Pb) dan Pengaruhnya pada Daun Glodokan Tiang (*Polyalthia longifolia*) di Jalan A.P. Pettarani Kota Makassar**”, memandang bahwa skripsi tersebut telah memenuhi syarat-syarat ilmiah dan dapat disetujui untuk diseminarkan.

Demikian persetujuan ini diberikan untuk diproses lebih lanjut.

Makassar, Juli 2017

Pembimbing II

Pembimbing I



Nurlailah Mappanganro, S.P. M.P.
NIP.



Baiq Farhatul Wahidah S.Si, M.Si
NIP. 19750222 20912 2 002

UNIVERSITAS ISLAM NEGERI
ALAUDDIN
M A K A S S A R

PENGESAHAN SKRIPSI

Skripsi yang berjudul, “Akumulasi Logam Berat Timbal (Pb) dan Pengaruhnya pada Daun Glodokan Tiang (*Polyalthia longifolia*) di Jalan A.P. Pettarani Kota Makassar”, yang disusun oleh **Hardiyanti YM**, NIM: 60300113064, mahasiswa Jurusan Biologi pada Fakultas Sains dan Teknologi UIN Alauddin Makassar, telah diuji dan dipertahankan dalam sidang *munaqasyah* yang diselenggarakan pada hari Jumat, tanggal 28 Juli 2017, bertepatan dengan 4 dzulqa'idah 1438 H, dinyatakan telah dapat diterima sebagai salah satu syarat untuk memperoleh gelar Sarjana dalam Ilmu Sains dan Teknologi, Jurusan Biologi (dengan beberapa perbaikan).

Makassar, 28 Juli 2017
4 dzulqa'idah 1438 H

DEWAN PENGUJI:

Ketua	: Prof. Dr. H. Arifuddin, M.Ag.	(.....)
Sekretaris	: Fatmawati Nur, S.Si., M.Si.	(.....)
Munaqisy I	: Hasyimuddin, S.Si., M.Si.	(.....)
Munaqisy II	: Isna Rasdianah, S.Si., M.Sc.	(.....)
Munaqisy III	: Dr. M. Thahir Maloko, M.Hi.	(.....)
Pembimbing I	: Baiq Farhatul Wahidah, S.Si., M.Si.	(.....)
Pembimbing II	: Nurlailah Mappanganro, S.P., M.P.	(.....)

Diketahui oleh:

Dekan Fakultas Sains dan Teknologi
UIN Alauddin Makassar,



Prof. Dr. H. Arifuddin, M.Ag.
NIP. 19691205 199303 1 001

KATA PENGANTAR



Assalamu Alaikum Wr.Wb

Puji syukur penulis panjatkan atas kehadiran Allah swt. atas limpahan Rahmat dan Hidayah-Nya sehingga penulis dapat menyusun dan menyelesaikan skripsi ini yang berjudul “**Akumulasi Logam Berat Timbal (Pb) dan Pengaruhnya pada Daun Gldokan Tiang (*Polyalthia longifolia*) Di Jalan A.P. Pettarani Kota Makassar**”. Skripsi ini diajukan untuk melengkapi dan memenuhi persyaratan untuk memperoleh gelar sarjana pada Jurusan Biologi Fakultas Sains dan Teknologi, Universitas Islam Negeri Alauddin Makassar. Salam serta shalawat selalu tercurah kepada Rasulullah Muhammad Saw, keluarga, sahabat, dan pengikutnya yang setia sampai akhir zaman.

Ungkapan terima kasih yang sebesar-besarnya kepada Ayahanda Drs. Muhammad Yunus, S.Sos. dan Ibunda tercinta Marjuna, serta saudaraku Dzulqaidah Ayu Lestari dan Rezqi Ananda yang selalu memberikan doa, semangat, dukungan, dan kasih sayang yang tidak terhingga sehingga penulis dapat menyelesaikan studi hingga ke jenjang perguruan tinggi. Penulisan skripsi ini tidak terlepas dari bantuan, petunjuk, arahan, dan masukan yang berharga dari berbagai pihak. Untuk itu pada kesempatan ini penulis mengucapkan terima kasih yang tulus kepada:

1. Prof. Dr. H. Musafir Pababbari, M.Si, selaku Rektor Universitas Islam Negeri Alauddin Makassar, beserta jajarannya.
2. Prof. Dr. H. Arifuddin, M.Ag., selaku Dekan Fakultas Sains dan Teknologi.
3. Dr. Mashuri Masri, S.Si., M.Kes., selaku Ketua Jurusan Biologi Fakultas Sains dan Teknologi, dan Baiq Farhatul Wahidah, S.Si., M.Si., selaku Sekretaris Jurusan Biologi Fakultas Sains dan Teknologi dan Pembimbing I.

4. Nurlailah Mappanganro S.P.,M.P. selaku pembimbing II. Terima kasih yang sebesar-besarnya atas segala arahan dan bimbingannya selama penyusunan skripsi.
5. Hasyimuddin, S.Si., M.Si., Isna Rasdianah, S.Si., M.Sc., Dr. M. Thahir Maloko, M.Hi. selaku penguji I, II dan III. Terima kasih yang sebesar-besarnya atas segala kritik, saran, dan arahan yang membangun selama penyusunan skripsi
6. Seluruh staf jurusan, staf akademik, terkhusus dosen Jurusan Biologi Fakultas Sains dan Teknologi yang telah banyak membimbing dan membantu penulis selama perkuliahan.
7. Masyarakat di jalan A.P. Pettarani Kota Makassar dan Pattalassang, Gowa yang telah meluangkan waktunya dan membantu penulis selama penelitian.
8. Tim penelitian (Metal Crew) penulis khususnya yang selalu bersama dalam menyelesaikan penelitian ini Nurhidayah dan Sukriadi
9. Teman-teman seperjuangan Alumni SMANSAPARI 2013 “PBM Exact5”, terima kasih atas canda tawa, bantuan, doa dan semangat yang kalian berikan.
10. Buat seluruh keluarga besar Biologi, terkhusus Angkatan 2013 “13RACHIALIS” yang telah bersama-sama menjalani metamorfosis. Terima kasih untuk semangat dan doa, serta setiap moment terbaik yang telah kalian berikan.
11. Kakanda IKA (Ikatan Alumni) Biologi FST UINAM yang selalu memberikan motivasi dan arahan selama ini.
12. Teman-teman KKN Reguler Angkatan 53 Kecamatan Tompobulu khususnya Desa Cikoro yang telah memberikan pengalamannya selama 2 bulan, beserta warga setempat yang telah menyambut kami dengan baik.
13. Teman-teman pengurus HMJ Biologi Periode 2015-2016 dan periode 2016-2017 yang bersama-sama mewujudkan biologi ke arah yang lebih baik.
14. Teman-Teman pengurus Senator Mahasiswa (SEMA-FST) UINAM periode 2017-2018 yang telah memberikan dukungan selama penelitian ini dan kebersamaannya mewujudkan Fakultas Sains dan Teknologi ke arah yang lebih baik.

15. Teman-teman angkatan 2013 fakultas Sains dan Teknologi "Revolusi" atas kebersamaan dan bantuannya selama ini.
16. Semua pihak yang tidak sempat penulis sebutkan satu per satu, yang telah memberikan bantuan, saran, dan partisipasi dalam penyelesaian skripsi ini. Semoga segala bantuan yang diberikan kepada penulis mendapat balasan yang berlipat ganda dari Allah SWT.

Penulis menyadari masih banyak kekurangan dalam skripsi ini, baik dari segi penulisan maupun ruang lingkup pembahasannya. Maka dengan kerendahan hati, segala bentuk koreksi, kritikan, dan saran yang sifatnya membangun sangat diharapkan demi kesempurnaan skripsi ini. Demikian penulis mengharapkan semoga skripsi ini dapat bermanfaat untuk penelitian selanjutnya sekaligus dapat menjadi bahan acuan mahasiswa Biologi, serta bagi pemerintah, dan masyarakat.

Makassar, 28 Juli 2017

Penulis

UNIVERSITAS ISLAM NEGERI
ALAUDDIN
M A K A S S A R
Hardiyanti YM
NIM. 60300113064

DAFTAR ISI

JUDUL	
PERNYATAAN KEASLIAN SKRIPSI.....	i
PERSETUJUAN PEMBIMBING.....	ii
PENGESAHAN	iii
KATA PENGANTAR	iv-vi
DAFTAR ISI.....	vii-viii
DAFTAR TABEL.....	ix
DAFTAR GAMBAR	x
DAFTAR ILUSTRASI	xi
ABSTRAK	xii
ABSTRACT.....	xiii
BAB I PENDAHULUAN	1-13
A. Latar Belakang	1-8
B. Rumusan Masalah	8
C. Ruang Lingkup Penelitian.....	9
D. Kajian Pustaka/Penelitian Terdahulu	10
E. Tujuan Penelitian	12
F. Kegunaan Penelitian	13
BAB II TINJAUAN TEORITIS	14-42
A. Ayat yang Relevan	14-15
B. Tinjauan Umum Pencemaran Udara dan Lingkungan	15-19
C. Tinjauan Umum Pencemaran Udara di Kota Makassar	19-21
D. Tinjauan Umum Akumulasi Logam Berat Timbal (Pb)	22-33
E. Tinjauan Umum Pohon Pelindung Jalan.....	33-38
F. Tinjauan umum Timbal (Pb) pada Daun Golodokan Tiang (Polyalthia longifolia)	38-41
G. Kerangka Pikir	42

BAB III METODOLOGI PENELITIAN.....	43-48
A. Jenis dan Lokasi Penelitian.....	43
B. Pendekatan Penelitian.....	43
C. Populasi dan Sampel.....	43
D. Variabel Penelitian	44
E. Definisi Operasional Variabel	44
F. Metode Pengumpulan Data	44
G. Instrumen Penelitian (Alat dan Bahan)	45
H. Prosedur Kerja	45-48
BAB IV HASIL PENELITIAN DAN PEMBAHASAN	49-72
A. Hasil Penelitian	49-57
B. Pembahasan	58-72
BAB V PENUTUP.....	73-74
A. Kesimpulan	73
B. Implikasi Penelitian (Saran)	74
KEPUSTAKAAN	75-79
LAMPIRAN-LAMPIRAN.....	80-101
BIOGRAFI.....	102



DAFTAR TABEL

Tabel 4.1: Data Hasil Perhitungan Kendaraan Bermotor yang Melintas di Jalan A.P. Pettarani kota Makassar	49
Tabel 4.2: Data Hasil Kondisi Morfologi Daun Glodokan Tiang (<i>Polyalthia longifolia</i>) berdasarkan perbedaan Tidak padat kendaraan dan Padat kendaraan	50
Tabel 4.3: Hasil Pengukuran Luas Daun Glodokan Tiang (<i>Polyalthia Longifolia</i>) Berdasarkan Tiga Titik Stasiun Penelitian	52
Tabel 4.4: Analisis Uji ANOVA (<i>Analisis of Varians</i>) Pengukuran Luas Daun Glodokan Tiang (<i>Polyalthia Longifolia</i>) Berdasarkan Tiga Titik Stasiun Penelitian Penelitian \pm standar deviasinya dari 3 ulangan	53
Tabel 4.5: Data Hasil Karakteristik Stomata pada Daun Glodokan Tiang (<i>Polyalthia longifolia</i>)	54
Tabel 4.6: Analisis Uji ANOVA (<i>Analisis of Varians</i>) pada Jumlah Porus Stomata pada Daun Glodokan Tiang (<i>Polyalthia longifolia</i>)	55
Tabel 4.7. Uji ANOVA (<i>Analisis of Varians</i>) pada Tabel Perbandingan Hasil Klorofil Total pada Daun Glodokan Tiang (<i>Polyalthia longifolia</i>)	57

DAFTAR GAMBAR

Gambar 1: Data Kalibrasi Hasil Pengukuran Konsentrasi Pb pada Daun Glodokan Tiang (<i>Polyalthia longifolia</i>) Berdasarkan Kurva dari Persamaan Garis.....	51
Gambar 2: Data Hasil Jumlah Porus Stomata pada Daun Glodokan Tiang (<i>Polyalthia longifolia</i>)	55
Gambar 3: Data Hasil Pengukuran Kadar Klorofil pada Daun Glodokan Tiang (<i>Polyalthia Longifolia</i>)	56



DAFTAR ILUSTRASI

Gambar 2.1. Peta Lokasi penelitian di jalan A.P. Pettarani Kota Makassar	21
Gambar 2.2. Diagram Metabolisme Pb.....	33
Gambar 2.3. Timbal (Pb)	33
Gambar 2.4. Pohon glodokan tiang (<i>Polyalthia longifolia</i>).....	36
Gambar 2.5. Daun glodokan tiang (<i>Polyalthia longifolia</i>)	37
Gambar 2.6. Bunga glodokan tiang (<i>Polyalthia longifolia</i>).....	37
Gambar 2.7. Batang glodokan tiang (<i>Polyalthia longifolia</i>).....	37



ABSTRAK

Nama : Hardiyanti YM
NIM : 60300113064
Judul Skripsi : Akumulasi Logam Berat Timbal (Pb) dan Pengaruhnya pada Daun Glodokan Tiang (*Polyalthia longifolia*) di Jalan A.P. Pettarani kota Makassar.

Penelitian ini merupakan penelitian tentang mengakumulasi logam berat timbal (Pb) pada daun glodokan tiang (*Polyalthia longifolia*) Di Jalan A.P. Pettarani Kota Makassar. Kendaraan bermotor roda dua di Kota Makassar kebanyakan menggunakan sebagai kendaraan umum penumpang selain kendaraan roda empat sehingga meningkatkan kendaraan bermotorbaik itu roda dua maupun roda empat sudah tidak seimbang lagi dengan jalan yang tersedia sehingga pemerintah perlu mengatur sirkulasi arus lalu lintas yang lebih baik. Melihat besarnya dampak negatif Pb yang dikeluarkan oleh emisi gas buang kendaraan bermotor terhadap kesehatan manusia,maka diperlukan tindakan untuk mereduksi Pb dari udara yaitu dengan menggunakan jenis tanaman yang mampu menyerap Pb sehingga keefektifan tanaman sebagai biofilter untuk mereduksi Pb dapat ditingkatkan. Penelitian ini merupakan jenis penelitian kuantitatif non eksperimental (penelitian ekspos facto) yaitu meneliti hubungan sebab-akibat yang tidak dimanipulasi atau diberi perlakuan (dirancang dan dilaksanakan) oleh peneliti. Dengan tujuan penelitian ini adalah menganalisis kandungan Pb pada daun glodokan tiang (*Polyalthia longifolia*) di Jalan A.P. Pettarani Kota Makassar, serta mengkaji pengaruh Pb terhadap morfologi daun, luas permukaan, struktur stomata dan pengukuran kadar klorofil pada daun glodokan tiang (*Polyalthia Longifolia*) dan ditinjau pula dari lokasi yangt tidak padat kendaraan sebagai pembanding. Penelitian ini berlokasi di kota Makassar pada bulan Oktober hingga November 2016. Sampel diukur timbalnya dengan menggunakan AAS (*Atomic Absorpstion Spectrophotometry*) melalui metode pengabuan. Hasil penelitian menunjukkan kandungan Pb pada pada daun glodokan tiang (*Polyalthia longifolia*) di Jalan A.P. Pettarani Kota Makassar berkisar 2,95 µg/g - 2,50 µg/g dapat dikatakan masih dalam batas normal akumulasi timbal (Pb) pada daun tersebut. Sedangkan pengaruh kandungan Pb terhadap morfologi daun, luas permukaan, struktur stomata dan pengukuran kadar klorofil pada daun glodokan tiang (*Polyalthia Longifolia*) dan ditinjau pula dari lokasi yangt tidak padat kendaraan sebagai pembanding yaitu hasilnya tidak signifikan. secara umum dapat disimpulkan bahwa daun glodokan tiang (*Polyalthia longifolia*) di Jalan A.P. Pettarani Kota Makassar mampu mengakumulasi logam berat timbal (Pb) yang berterbangan diudara.

Kata kunci : kendaraan bermotor, Pb, Akumulasi, kota Makassar, daun glodokan tiang (*Polyalthia longifolia*)

ABSTRACT

Name : Hardiyanti YM
NIM : 60300113064
Title of Minithesis : the accumulation of heavy metals lead (Pb) and its influence on Leaf Glodokan pole (*Polyalthia longifolia*) at A.P. Pettarani Makassar city.

This research is a study of heavy metals accumulate lead (Pb) in leaves of glodokan tiang (*Polyalthia longifolia*) at Jalan A.P. Pettarani Makassar city. Two-wheeled motor vehicles in the city of Makassar most use as public transportation passengers in addition to the four-wheeled vehicles thus increasing motor vehicle be it a two wheel or four wheel is no longer balanced with the available path so the Government needs to regulate the circulation of traffic flow better. See the magnitude of the negative effects of Pb emitted by motor vehicle exhaust emissions on human health, then action is needed to reduce Pb from the air by using different types of plants that absorb the able Pb so that the effectiveness of the plant as a biofilter to reduce Pb could be improved. This research is a type of non-experimental quantitative research (research exposed facto) that examine the relationship of cause and effect that is not manipulated or given preferential treatment (designed and implemented) by the researcher. With the aim of this research is to analyze the content of Pb in leaves of glodokan tiang (*Polyalthia longifolia*) at Jalan A.P. Pettarani Makassar city, and examines the influence of Pb against the morphology of leaf surface area, structure, stomata and measuring the levels of chlorophyll in leaves of glodokan tiang (*Polyalthia Longifolia*) and also reviewed from the individually decorated not solid vehicle for contrast. This research is located in the city of Makassar in October to November 2016. The samples measured timbalnya using AAS (*Atomic Spectrophotometry Absorpstion*) via the pengabuan method. The results showed the content of Pb in leaves of glodokan on the pole (*Polyalthia longifolia*) at Jalan A.P. Pettarani Makassar city revolves around $2.95 \mu\text{g/g}$ - $2.50 \mu\text{g/g}$ can be said to be still within the normal accumulation of lead (Pb) in the leaves. While the influence of the content of Pb against the leaf morphology, surface area, structure of the stomata and measuring the levels of chlorophyll in leaves of glodokan tiang (*Polyalthia Longifolia*) and also reviewed from the individually decorated not solid vehicle as a comparison that is not significant. in general it can be concluded that the leaves of the glodokan tiang (*Polyalthia longifolia*) at Jalan A.P. Pettarani Makassar city able to accumulate heavy metals lead (Pb) which is soft sand aerial.

Keywords: motor vehicles, Pb, accumulation, Makassar city, leaves glodokan tiang (*Polyalthia longifolia*)

BAB I

PENDAHULUAN

A. Latar Belakang

Allah swt. menurunkan al-Qur'an sebagai pedoman untuk manusia peduli terhadap lingkungan. Sebagai seorang khalifah dimuka bumi, dianjurkan untuk bersyukur kepada Allah swt karena telah diberikan nikmat yang besar agar menjaga lingkungan dan tidak merusaknya. Al-Qur'an dengan jelas mengingatkan kepada manusia tentang penciptaan-Nya bagi kaum yang berfikir disebutkan pada QS Ali 'Imran/3: 190-191 yaitu:

إِن فِي خَلْقِ السَّمَوَاتِ وَالْأَرْضِ وَاخْتِلَافِ اللَّيْلِ وَالنَّهَارِ لَآيَاتٍ لِّأُولِي
الْأَلْبَابِ ﴿١٩٠﴾ الَّذِينَ يَذْكُرُونَ اللَّهَ قِيَمًا وَقُعُودًا وَعَلَىٰ جُنُوبِهِمْ وَيَتَفَكَّرُونَ
فِي خَلْقِ السَّمَوَاتِ وَالْأَرْضِ رَبَّنَا مَا خَلَقْتَ هَذَا بَطْلًا سُبْحَانَكَ فَقِنَا
عَذَابَ النَّارِ ﴿١٩١﴾

Terjemahnya:

190. "Sesungguhnya dalam penciptaan langit dan bumi, dan pergantian malam dan siang terdapat tanda-tanda (kebesaran Allah) bagi orang-orang yang berakal, 191. (yaitu) orang-orang yang mengingat Allah sambil berdiri atau duduk atau dalam keadaan berbaring dan mereka memikirkan tentang penciptaan langit dan bumi (seraya berkata): "Ya Tuhan Kami, tiadalah Engkau menciptakan ini dengan sia-sia, Maha suci Engkau, maka peliharalah Kami dari siksa neraka (Kementerian Agama, 2012).

Allah swt. menguraikan sekelumit penciptaan-Nya itu serta memerintahkan agar memikirkannya, apalagi seperti dikemukakan pada awal uraian surah ini bahwa tujuan utama surah Ali “Imran adalah pembuktian tentang tauhid, keesaan, dan kekuasaan Allah swt. Hukum-hukum alam yang melahirkan kebiasaan-kebiasaan pada hakikatnya ditetapkan dan diatur oleh Allah Yang Maha Hidup lagi *Qayyum* (Maha Menguasai dan Maha Mengelola segala sesuatu). Hakikat tersebut kembali ditegaskan pada ayat ini dan ayat mendatang. Salah satu bukti kebenaran hal tersebut adalah undangan kepada manusia untuk berpikir, karena sesungguhnya dalam penciptaan, yakni kejadian benda-benda angkasa seperti matahari, bulan dan jutaan gugusan bintang-bintang yang terdapat di langit, atau dalam pengaturan sistem kerja langit yang sangat teliti serta kejadian perputaran bumi pada porosnya yang melahirkan silih bergantinya malam dan siang, perbedaan baik dalam masa maupun panjang dan pendeknya terdapat tanda-tanda kemahakuasaan Allah bagi ulul yakni orang-orang yang memiliki akal yang murni (Shihab, 2002).

Kata *al-Albab* adalah bentuk jamak dari *lub* yaitu “saripati” sesuatu. Kacang misalnya, memiliki kulit yang menutupi isinya. Isi kacang dinamai *lub*. Ulul Albab adalah orang yang memiliki akal yang murni, yang tidak diselubungi oleh “kulit”, yakni kabut idea yang dapat melahirkan kerancuan dalam berpikir. Orang yang merenungkan tentang fenomena alam raya akan dapat sampai kepada bukti yang sangat nyata tentang keesaan dan kekuasaan Allah swt. (Shihab, 2002).

Ibn Mardawaih juga meriwayatkan melalui Atha’ bahwa suatu ketika ia bersama beberapa rekannya mengunjungi Aisyah RA. isteri Nabi SAW., untuk

bertanya tentang peristiwa apa yang paling mengesankan beliau dari rasul SAW. Aisyah menangis sambil berkata: “Semua yang beliau lakukan mengesankan. Kalau harus menyebut satu, maka satu malam, yakni di malam giliranku beliau tidur berdampingan denganku, kulitnya menyentuh kulitku, lalu beliau bersabda, ‘Wahai Aisyah, izinkan aku beribadah kepada Tuhanku’, dan aku berkata, ‘Demi Allah, aku senang berada di sampingmu, tapi aku senang juga engkau beribadah kepada Tuhanmu’. Maka beliau pergi berwudhu, tidak banyak air yang beliau gunakan, lalu berdiri melaksanakan shalat dan menangis hingga membasahi jenggot beliau, lalu sujud dan menangis hingga membasahi lantai, lalu berbaring dan menangis. Setelah itu Bilal datang untuk azan shalat subuh. Bilal bertanya kepada Rasul tentang apa gerangan yang membuat beliau menangis sedang Allah mengampuni dosanya yang lalu dan yang akan datang. Rasul SAW. Menjawab, ‘Aduhai Bilal, apa yang dapat membendung tangisku sedang semalam Allah telah menurunkan kepadaku ayat: Inna fi Khalqia samawati, dst. Sungguh celaka siapa yang membaca tapi tidak memikirkannya” (Shihab, 2002).

Ayat ini dan ayat-ayat selanjutnya menjelaskan sebagian dari ciri-ciri orang yang dinamai Ulul Albab yang telah disebutkan pada ayat yang lalu. Mereka adalah orang-orang, baik laki-laki maupun perempuan yang terus menerus mengingat Allah swt. dengan ucapan dan atau hati, dan dalam seluruh situasi dan kondisi, saat bekerja ataupun istirahat, sambil berdiri atau duduk atau dalam keadaan berbaring atau bagaimanapun, dan mereka memikirkan tentang penciptaan yakni kejadian dan sistem kerja langit dan bumi, dan setelah itu berkata sebagai kesimpulan: Tuhan kami, tiadalah Engkau menciptakan alam raya dan segala isinya ini dengan sia-sia tanpa tujuan yang

hak. Apa yang kami alami, lihat, atau dengar dari keburukan atau kekurangan, Maha Suci Engkau dari semua itu. Itu adalah ulah atau dosa dan kekurangan kami yang dapat menjerumuskan kami ke dalam siksa neraka, maka peliharalah kami dari siksa api neraka. Karena, Tuhan kami! Kami tahu dan sangat yakin bahwa sesungguhnya siapa yang Engkau masukkan ke dalam neraka, maka sungguh telah Engkau hinakan ia dengan memermalukannya di Hari Kemudian sebagai seorang yang zalim serta menyiksanya dengan siksa yang pedih. Tidak ada satupun yang dapat membelanya, dan tidak ada bagi orang-orang yang zalim, siapa pun ia, satu penolongpun (Shihab, 2002).

Menurut penulis, ayat tersebut menjelaskan bahwa sebagai orang yang memiliki akal yang murni (Ulul Albab) terus menerus mengingat Allah swt. dengan ucapan dan atau hati, dan dalam seluruh situasi dan kondisi, saat bekerja ataupun istirahat, sambil berdiri atau duduk atau dalam keadaan berbaring atau bagaimanapun, dan mereka memikirkan tentang penciptaan yakni kejadian dan sistem kerja langit dan bumi, kemudian mensyukuri nikmat yang diberikan oleh Allah swt. karena telah menciptakan alam raya dan segala isinya ini dengan sia-sia tanpa tujuan yang hak. Apabila manusia mempunyai keburukan atau kekurangan, maka itu adalah ulah atau dosa dan kekhilafan yang dapat menjerumuskan manusia ke dalam siksa neraka, maka berdoalah kepada Allah swt. agar terhindar dari siksa api neraka. Allah swt. telah memberikan informasi spiritual kepada manusia untuk bersikap peduli terhadap lingkungan sekitar dan mensyukuri nikmat Allah swt. serta tidak pernah melupakan keagungan dan kebesaran Allah swt dalam hati dimanapun kita berada. Disamping itu,

manusia juga harus selalu menjaga dan melestarikan lingkungan agar tidak rusak, tidak tercemar, dan punah sebab apa yang diberikan Allah swt. merupakan amanah yang harus dijaga dengan baik. Dalam Kitab Suci yang Agung ini (Al-Qur'an) membuktikan bahwa Islam merupakan agama yang mengajarkan kepada umatnya untuk bersikap peduli terhadap lingkungan.

Lingkungan tempat manusia hidup sangat mempengaruhi kualitas kehidupan manusia yaitu udara selain dari air dan makanan. Udara di sekitar sangat peka terhadap pencemaran hal ini erat hubungannya dengan aktifitas manusia. Berbagai macam jenis polutan sebagai efek samping dari produk-produk yang diperlukan manusia, telah banyak yang mencemari udara yang diperlukan manusia (Darmono, 2010).

Udara adalah suatu campuran gas yang terdapat pada lapisan yang mengelilingi bumi. Komposisi campuran gas tersebut tidak selalu konstan. Udara di alam tidak pernah ditemukan bersih tanpa polutan sama sekali. Pencemaran udara pada suatu tingkat tertentu dapat merupakan campuran dari satu atau lebih bahan pencemar, baik berupa padatan, cairan, atau gas yang masuk terdispersi ke udara dan kemudian menyebar ke lingkungan sekitarnya.

Pencemaran berupa logam berat yang diemisikan ke udara akan berbentuk partikel- partikel kecil yang disebabkan oleh pemuaiian dengan suhu tinggi. Hal ini mengakibatkan partikel logam tersebut terbawa angin. Sifat logam dalam perpindahannya di udara bergantung pada sifat fisika dan kimia yang dimiliki logam tersebut, ukuran partikel yang berbentuk kondisi cuaca perubahan angin dan kecepatan angin. Logam berat yang berbentuk partikel bebas sebagian akan menempel pada

tumbuhan salah satunya pada bagian daun, partikel tersebut akan terserap ke dalam ruang stomata daun. Ada juga yang menempel pada kulit pohon, cabang dan ranting (Dahlan, 2003).

Berdasarkan data Bappenas yang bekerjasama dengan Asean Development Bank dan Swiss Contact (2006), penambahan kendaraan yang pesat terkait langsung dengan kondisi sistem transportasi yang buruk. Banyak orang terdorong untuk menggunakan kendaraan pribadi terutama sepeda motor karena ketiadaan transportasi umum yang aman, nyaman, dan tepat waktu. Akibatnya, kemacetan lalu lintas tidak dapat dihindari khususnya pada jam-jam sibuk. Tingginya laju pertumbuhan penduduk berdampak pada peningkatan jumlah transportasi sebagai sarana aktivitas dalam pemenuhan kebutuhan hidupnya (Suhadiyah, 2011).

Pb merupakan salah satu logam berat yang sangat berbahaya bagi makhluk hidup karena bersifat karsinogenik, dapat menyebabkan mutasi, terurai dalam jangka waktu yang lama dan toksisitasnya yang tidak berubah. Melihat dampak yang ditimbulkan timbal pada manusia beragam, maka membutuhkan agen untuk mereduksi pencemar timbal dengan pohon peneduh jalan. Timbal dihasilkan dari emisi kendaraan bermotor, sehingga meningkatnya jumlah kendaraan bermotor akan meningkatkan polusi timbal (Suryandari, 2010).

Penyumbang polusi Pb terbesar di udara adalah sektor transportasi, yang diakibatkan oleh penggunaan Pb sebagai zat aditif untuk meningkatkan bilangan oktan pada bahan bakar. Di Indonesia, sebagian besar BBM masih mengandung Pb, kecuali pada beberapa kota di Pulau Jawa seperti Jakarta, Surabaya dan Semarang. Kadar Pb

pada bensin yang beredar di Bandung kurang lebih 0.117 g/l, padahal kadar Pb dalam BBM yang diperbolehkan adalah 0.013 g/l. Mengingat sebagian besar Pb dalam BBM (70-80%) akan dikeluarkan sebagai partikulat ke udara, maka jumlah kandungan Pb dalam BBM di Bandung secara tidak langsung mengindikasikan besarnya emisi Pb di kota Bandung (Sembiring, 2006).

Permasalahan pencemaran udara khususnya timbal telah mengkhawatirkan di beberapa kota besar seperti Jakarta, Bandung, Semarang, Surabaya, dan Makassar. Hal ini didasarkan pada beberapa hasil pemantauan kualitas udara dengan parameter timbal yang terkandung dalam bensin (premium) (Suhadiyah, 2011).

Pembangunan di Kota Makassar yang perkembangannya semakin pesat serta dibarengi dengan pertumbuhan jumlah kendaraan, menyebabkan menurunnya kualitas udara Kota Makassar secara keseluruhan. Selain dengan mengganti semua bahan bakar dengan bahan bakar bebas timbal, ada cara lain yang dapat digunakan untuk mereduksi Pb di udara dengan menggunakan tumbuhan sebagai agen bioremediasi. Tumbuhan dapat dikatakan sebagai agen bioremediasi untuk pereduksi polusi timbal di udara bila mampu menyerap Pb namun tidak menunjukkan gejala kerusakan yang signifikan. Kualitas udara ditentukan oleh beberapa faktor antara lain: sumber bergerak yaitu kendaraan bermotor dan sumber tidak bergerak seperti: cerobong pabrik dan pembakaran sampah oleh masyarakat (DPLHK, 2009).

Salah satu jalan utama di kota Makassar adalah A.P. Pettarani setiap hari jalan ini dilalui oleh berbagai kendaraan. Observasi awal menunjukkan pada pagi dengan rata-rata kendaraan sekitar 37000/jam, sedangkan pada siang dengan rata-rata

kendaraan sekitar 34626/jam dan pada malam dengan rata-rata kendaraan sekitar 34300/jam. Dengan melihat rata-rata kendaraan yang melintas di jalan tersebut maka penulis menduga terjadi akumulasi zat pencemaran pada tumbuhan peneduh yang ada di jalan raya.

Menurut Antari dan Sundra (2007), *Polyalthia longifolia* merupakan jenis tanaman yang memiliki akar yang dapat bertahan terhadap kerusakan yang disebabkan oleh getaran kendaraan, mudah tumbuh di daerah panas dan tahan terhadap angin sehingga cocok digunakan sebagai tanaman peneduh jalan yang akan dapat menyerap unsur pencemaran yang berasal dari asap kendaraan bermotor khususnya Pb.

Berdasarkan latar belakang tersebut, maka dalam penelitian ini ingin diketahui sejauh mana daun glodokan tiang (*Polyalthia longifolia*) mampu mengakumulasi Pb dan apakah akumulasi Pb menyebabkan pengaruh pada organ daun.

B. Rumusan Masalah

Adapun rumusan pada penelitian ini yaitu :

1. Berapa konsentrasi kandungan logam berat timbal (Pb) pada daun glodokan tiang (*Polyalthia longifolia*) yang terpapar polusi udara di jalan A.P. Pettarani kota Makassar ?
2. Bagaimana pengaruh akumulasi logam berat timbal (Pb) terhadap kondisi daun glodokan tiang (*Polyalthia longifolia*) di jalan A.P.Pettarani kota Makassar ?

C. Ruang Lingkup Penelitian

Penelitian ini dilakukan agar dapat mengetahui kemampuan daun glodokan tiang (*Polyalthia longifolia*) dalam menyerap logam berat timbal (Pb) yang berterbangan diudara yang dikeluarkan oleh asap kendaraan bermotor yang berada di jalan A.P. Pettarani kota Makassar. Mekanisme logam berat masuk ke daun yaitu berupa debu yang berterbangan dan menempel dipermukaan daun kemudian masuk ke dalam stomata dengan cara difusi melalui celah stomata. Secara tidak langsung dapat pula diketahui seberapa besar tingkat pencemaran udara timbal (Pb) di jalan A.P. Pettarani kota Makassar. Pengujian ini, dilakukan dengan menggunakan uji data penelitian mengenai kemampuan penyerapan Pb oleh daun glodokan tiang (*Polyalthia longifolia*), yang ditinjau dari morfologi daun, luas permukaan daun, jumlah kadar klorofil, struktur stomata dan jumlah stomatanya, akan dianalisis secara deskriptif dan histogram (ditabulasi dan disajikan dalam bentuk tabel dan gambar). Tempat penelitian ini dilakukan di jalan raya A.P. Pettarani kota Makassar, di Laboratorium Analitik Jurusan Kimia Fakultas Sains dan Teknologi Universitas Islam Negeri (UIN) Alauddin Makassar, di Laboratorium Chemistry Jurusan Kimia Fakultas Sains dan Teknologi Universitas Islam Negeri (UIN) Alauddin Makassar, di Laboratorium Instrumen Jurusan Kimia Fakultas Sains dan Teknologi Universitas Islam Negeri (UIN) Alauddin Makassar, Laboratorium Mikrobiologi Jurusan Biologi Fakultas Sains dan Teknologi Universitas Islam Negeri (UIN) Alauddin Makassar, Laboratorium Genetika Jurusan Biologi Fakultas Sains dan Teknologi Universitas Islam Negeri (UIN) Alauddin

Makassar, Laboratorium Botani Jurusan Biologi Fakultas Sains dan Teknologi Universitas Islam Negeri (UIN) Alauddin Makassar dan dilaksanakan pada bulan Oktober hingga November 2016, dimana tinggi hari hujan yaitu 15 hari dengan intensitas hujan 27 mm itu artinya dalam sebulan hujan turun tidak sampai 50%.

D. Kajian Pustaka

Dalam kajian pustaka dibahas beberapa temuan hasil penelitian sebelumnya untuk melihat kejelasan arah, originalitas, kemanfaatan dan posisi dari penelitian ini, dibandingkan dengan beberapa temuan penelitian yang dilakukan sebelumnya, yaitu:

Siti (2009). Penelitian yang dilakukan yaitu Analisis Karakteristik Stomata, Kadar Klorofil dan Kandungan Logam Berat pada Daun Pohon Pelindung Jalan Kawasan Lumpur Porong Sidoarjo. Hasil dari penelitian ini yaitu ukuran stomata daun di daerah lumpur Porong termasuk dalam ukuran kurang panjang berkisar antara 12.7 μm - 17.33 μm dan lebarnya berkisar antara 3.99 μm - 5.68 μm , sedangkan hasil kerapatan stomata daun berkisar antara 3.68 – 309.21 per mm^2 dan termasuk dalam kriteria kerapatan rendah (< 200 per mm^2). Kandungan klorofil daun kersen berkisar antara 2451.3– 3270,4 ppm dan pada jenis angkana berkisar antara 3633.1 – 3818.2 ppm. Kandungan logam berat timbal (Pb) kersen berkisar antara 22.983 – 49.641 ppm pada logam berat timbal (Pb) angkana berkisar antara 18.835 – 48.736 ppm.

Rizqi (2014). Penelitian ini dilakukan yaitu Kemampuan Tanaman Glodokan Tiang (*Polyalthia longifolia*) Sebagai Peneduh Jalan dalam Mengakumulasi Pb Udara Berdasarkan Respon Anatomis Daun di Purwokerto. Berdasarkan hasil penelitian

tersebut, bahwa konsentrasi Pb udara ambien di enam jalan utama di purwokerto berkisar antara 0,0048 - 0,1020 $\mu\text{g}/\text{m}^3$, sehingga dikategorikan masih berada di bawah ambang batas baku mutu udara ambien di Propinsi Jawa Tengah, yaitu 2 $\mu\text{g}/\text{m}^3$. Kemampuan tanaman glodokan tiang (*Polyalthia longifolia*) dalam mengakumulasi Pb udara ambien cenderung mengalami peningkatan seiring dengan meningkatnya konsentrasi Pb udara ambien. Respon anatomis tanaman peneduh jalan glodokan (*Polyalthia longifolia*) dalam mengakumulasi Pb udara ambien menunjukkan adanya perubahan seiring meningkatnya akumulasi Pb dalam daun. Konsentrasi Pb daun glodokan tiang (*Polyalthia longifolia*) mampu menurunkan jumlah stomata dan meningkatkan tebal jaringan mesofil, tetapi tidak berhubungan dengan panjang dan lebar stomata.

Suhadiyah (2011). Penelitian yang dilakukan yaitu Studi Adsorpsi Timbal (Pb) pada Kulit Batang Kersen (*Muntingia calabura*) dan Glodokan Tiang (*Polyalthia longifolia* Bent dan Hook. F. Var Pendula) di Makassar, Sulawesi Selatan. Berdasarkan hasil analisis akumulasi timbal (Pb) pada kulit batang kersen (*Muntingia calabura*) dan glodokan tiang (*Polyalthia longifolia* Bent dan Hook. F. Var Pendula) dari beberapa jalan utama di Kota Makassar dapat disimpulkan bahwa kulit batang kulit batang kersen (*Muntingia calabura*) lebih banyak mengadsorpsi polutan khususnya timbal (Pb) dibandingkan dengan kulit batang glodokan tiang (*Polyalthia longifolia* Bent dan Hook. F. Var Pendula).

Sulistiyawati (2006). Penelitian yang dilakukan yaitu Akumulasi Pb dan pengaruhnya pada kondisi daun *Swietenia macrophylla* King. Berdasarkan hasil

penelitian ini bahwa *Swietenia macrophylla* King memiliki kemampuan mengakumulasi Pb dengan kisaran antara 0.038 – 2.281 $\mu\text{g/g}$, namun banyaknya Pb yang diserap tidak sebanding dengan tingkat emisi Pb di sekitar lokasi pohon tersebut. Sehingga peningkatan konsentrasi Pb di daun mengakibatkan penurunan kandungan klorofil, luas permukaan daun dan jumlah stomata, namun secara statistik hubungan antara Pb dengan ketiga parameter tersebut kurang signifikan. Terdapatnya kemampuan *Swietenia macrophylla* dalam mengakumulasi Pb dan tidak tampaknya pengaruh akumulasi Pb pada kondisi daun mengisyaratkan bahwa *Swietenia macrophylla* memiliki potensi untuk dijadikan sebagai agen bioremediasi polusi Pb dari udara bila ditinjau dari besarnya biomassa daun yang dimiliki oleh *Swietenia macrophylla*.

E. Tujuan Penelitian

Adapun tujuan dari penelitian ini, yaitu :

1. Untuk mengetahui konsentrasi kandungan logam berat timbal (Pb) pada daun glodokan tiang (*Polyalthia longifolia*) yang terpapar polusi udara di jalan A.P. Pettarani kota Makassar.
2. Untuk mengetahui pengaruh akumulasi logam berat timbal (Pb) terhadap kondisi daun glodokan tiang (*Polyalthia longifolia*) di jalan A.P.Pettarani kota Makassar.

F. Manfaat Penelitian

Adapun manfaat dari penelitian ini, yaitu:

1. Sebagai pusat informasi tentang pentingnya keberadaan pohon peneduh jalan dalam mengakumulasi polusi udara di lingkungan masyarakat setempat.
2. Bahwa lokasi yang kepadatan lalulintasnya padat dengan yang tidak memperlihatkan karakteristik stomata dan kadar klorofil daun tidak mengalami kerusakan signifikan pada daun glodokan tiang (*Polyalthia longifolia*). Sehingga pohon glodokan tiang (*Polyalthia longifolia*) dapat digunakan sebagai agen fitoremediasi.

BAB II

TINJAUAN TEORITIS

A. Ayat dan Hadis yang Relevan

Allah swt. menurunkan al-Qur'an sebagai pedoman untuk manusia peduli terhadap lingkungan. Sebagai seorang saintis, sebaiknya melestarikan lingkungan dan tidak merusaknya. Al-Qur'an dengan jelas mengingatkan akibat yang akan ditimbulkan, bila manusia berbuat kerusakan dan melampaui ambang batas disebutkan dalam ayat yang relevan pada penelitian ini terdapat pada QS A'Raaf/7: 56, berbunyi:

وَلَا تُفْسِدُوا فِي الْأَرْضِ بَعْدَ إِصْلَاحِهَا وَادْعُوهُ خَوْفًا وَطَمَعًا إِنَّ رَحْمَتَ اللَّهِ قَرِيبٌ مِّنَ الْمُحْسِنِينَ ﴿٥٦﴾

Terjemahnya:

Dan janganlah kamu membuat kerusakan dimuka bumi sesudah Tuhan memperbaikinya, yang demikian itu lebih baik bagimu jika betul-betul kamu orang-orang yang beriman (Kementerian Agama, 2012).

Menurut tafsir Shihab (2002), maksud dari ayat tersebut, dan janganlah kamu membuat kerusakan di muka bumi dengan melakukan kemusyrikan dan perbuatan-perbuatan maksiat sesudah Allah swt. memperbaikinya dengan cara mengutus rasul-rasul dan berdoalah kepada-Nya dengan rasa takut terhadap siksaan-Nya dan dengan penuh harap terhadap rahmat-Nya. Sesungguhnya rahmat Allah swt. amat dekat kepada orang-orang yang berbuat baik yakni orang-orang yang taat. Lafal *qariib* berbentuk

mudzakkar padahal menjadi khabar lafal *rahmah* yang muannats, hal ini karena lafal rahmah dimudhafkan kepada lafal Allah swt.

Kerusakan karena pencemaran dapat terjadi karena adanya akumulasi bahan toksik dalam tubuh tumbuhan, perubahan pH, peningkatan atau penurunan aktivitas enzim, rendahnya kandungan asam askorbat di daun, tertekannya fotosintesis, peningkatan respirasi, produksi bahan kering rendah, perubahan permeabilitas, terganggunya keseimbangan air dan penurunan kesuburannya dalam waktu yang lama. Gangguan metabolisme berkembang menjadi kerusakan kronis dengan konsekuensi tak beraturan. Tumbuhan akan berkurang produktivitasnya dan kualitas hasilnya juga rendah (Sunarya, 2007).

B. Tinjauan Umum tentang Pencemaran udara dan Lingkungan

Pencemaran lingkungan atau polusi adalah proses masuknya polutan ke dalam suatu lingkungan sehingga dapat menurunkan kualitas lingkungan tersebut. Menurut Undang-undang Pokok Pengelolaan Lingkungan Hidup No. 4 tahun 1982, pencemaran lingkungan atau polusi adalah masuknya atau dimasukkannya makhluk hidup, zat energi, dan atau komponen lain ke dalam lingkungan, atau berubahnya tatanan lingkungan oleh kegiatan manusia atau oleh proses alam sehingga kualitas lingkungan turun sampai ke tingkat tertentu yang menyebabkan lingkungan menjadi tidak dapat berfungsi lagi sesuai dengan peruntukannya.

Yang dikatakan sebagai polutan adalah suatu zat atau bahan yang kadarnya melebihi ambang batas serta berada pada waktu dan tempat yang tidak tepat, sehingga

merupakan bahan pencemar lingkungan, misalnya: bahan kimia, debu, panas dan suara. Polutan tersebut dapat menyebabkan lingkungan menjadi tidak dapat berfungsi sebagaimana mestinya dan akhirnya malah merugikan manusia dan makhluk hidup lainnya.

Berdasarkan lingkungan yang terkena polutan (tempat terjadinya), pencemaran lingkungan dapat dibedakan menjadi 3 macam, yaitu:

1. Pencemaran air
2. Pencemaran tanah
3. Pencemaran udara

Menurut Salim (2005), pencemaran udara adalah peristiwa masuknya, atau tercampurnya, polutan (unsur-unsur berbahaya) ke dalam lapisan udara (atmosfer) yang dapat mengakibatkan menurunnya kualitas udara (lingkungan). Pencemaran dapat terjadi dimana-mana. Bila pencemaran tersebut terjadi di dalam rumah, di ruang-ruang sekolah ataupun di ruang-ruang perkantoran maka disebut sebagai pencemaran dalam ruang (*indoor pollution*). Sedangkan bila pencemarannya terjadi di lingkungan rumah, perkotaan, bahkan regional maka disebut sebagai pencemaran di luar ruang (*outdoor pollution*). Umumnya, polutan yang mencemari udara berupa gas dan asap. Gas dan asap tersebut berasal dari hasil proses pembakaran bahan bakar yang tidak sempurna, yang dihasilkan oleh mesin-mesin pabrik, pembangkit listrik dan kendaraan bermotor. Selain itu, gas dan asap tersebut merupakan hasil oksidasi dari berbagai unsur penyusun bahan bakar, yaitu: CO₂ (karbondioksida), CO (karbonmonoksida), SO_x (belerang oksida) dan NO_x (nitrogenoksida).

B.1. Faktor Penyebab Pencemaran Udara

Pencemaran udara disebabkan oleh beberapa faktor, antara lain:

- a. Faktor alam (internal), yang bersumber dari aktivitas alam. Contohnya abu yang dikeluarkan akibat letusan gunung berapi, gas-gas vulkanik, debu yang beterbangan di udara akibat tiupan angin, bau yang tidak enak akibat proses pembusukan sampah organik.
- b. Faktor manusia (eksternal), yang bersumber dari hasil aktivitas manusia. Contohnya hasil pembakaran bahan-bahan fosil dari kendaraan bermotor, bahan-bahan buangan dari kegiatan pabrik industri yang memakai zat kimia organik dan anorganik, pemakaian zat-zat kimia yang disemprotkan ke udara, pembakaran sampah rumah tangga, pembakaran hutan (Wisnu, 2001).

B.2. Zat-zat Pencemaran Udara

Menurut Pramudya (2011), bahwa ada beberapa polutan yang dapat menyebabkan pencemaran udara, antara lain Karbon monoksida, Nitrogen dioksida, Sulfur dioksida, Partikulat, Hidrokarbon, CFC, Timbal dan Karbondioksida.

a. Karbon monoksida (CO)

Gas yang tidak berwarna, tidak berbau dan bersifat racun. Dihasilkan dari pembakaran tidak sempurna bahan bakar fosil, misalnya gas buangan kendaraan bermotor.

b. Nitrogen dioksida (NO₂)

Gas yang paling beracun. Dihasilkan dari pembakaran batu bara di pabrik, pembangkit energi listrik dan knalpot kendaraan bermotor.

c. Sulfur dioksida (SO₂)

Gas yang berbau tajam, tidak berwarna dan tidak bersifat korosi. Dihasilkan dari pembakaran bahan bakar yang mengandung sulfur terutama batubara. Batubara ini biasanya digunakan sebagai bahan bakar pabrik dan pembangkit tenaga listrik.

d. Partikulat (asap atau jelaga)

Polutan udara yang paling jelas terlihat dan paling berbahaya. Dihasilkan dari cerobong pabrik berupa asap hitam tebal.

B.3. Macam-macam partikel, yaitu :

- a. Aerosol yaitu partikel yang terhambur dan melayang di udara
- b. *Fog* (kabut) yaitu aerosol yang berupa butiran-butiran air dan berada di udara
- c. *Smoke* (asap) yaitu aerosol yang berupa campuran antara butir padat dan cair dan melayang berhamburan di udara
- d. Dust (debu) yaitu aerosol yang berupa butiran padat dan melayang-layang di udara
- e. Hidrokarbon (HC) yaitu uap bensin yang tidak terbakar. Dihasilkan dari pembakaran bahan bakar yang tidak sempurna.
- f. Chlorofluorocarbon (CFC) yaitu gas yang dapat menyebabkan menipisnya lapisan ozon yang ada di atmosfer bumi. Dihasilkan dari berbagai alat rumah tangga seperti kulkas, AC, alat pemadam kebakaran, pelarut, pestisida, alat penyemprot (aerosol) pada parfum dan hair spray.

- g. Timbal (Pb) yaitu logam berat yang digunakan manusia untuk meningkatkan pembakaran pada kendaraan bermotor. Hasil pembakaran tersebut menghasilkan timbal oksida yang berbentuk debu atau partikulat yang dapat terhirup oleh manusia.
- h. Karbon dioksida (CO₂) yaitu gas yang dihasilkan dari pembakaran sempurna bahan bakar kendaraan bermotor dan pabrik serta gas hasil kebakaran hutan (Pramudya, 2011).

C. Tinjauan Umum Pencemaran Udara di Kota Makassar

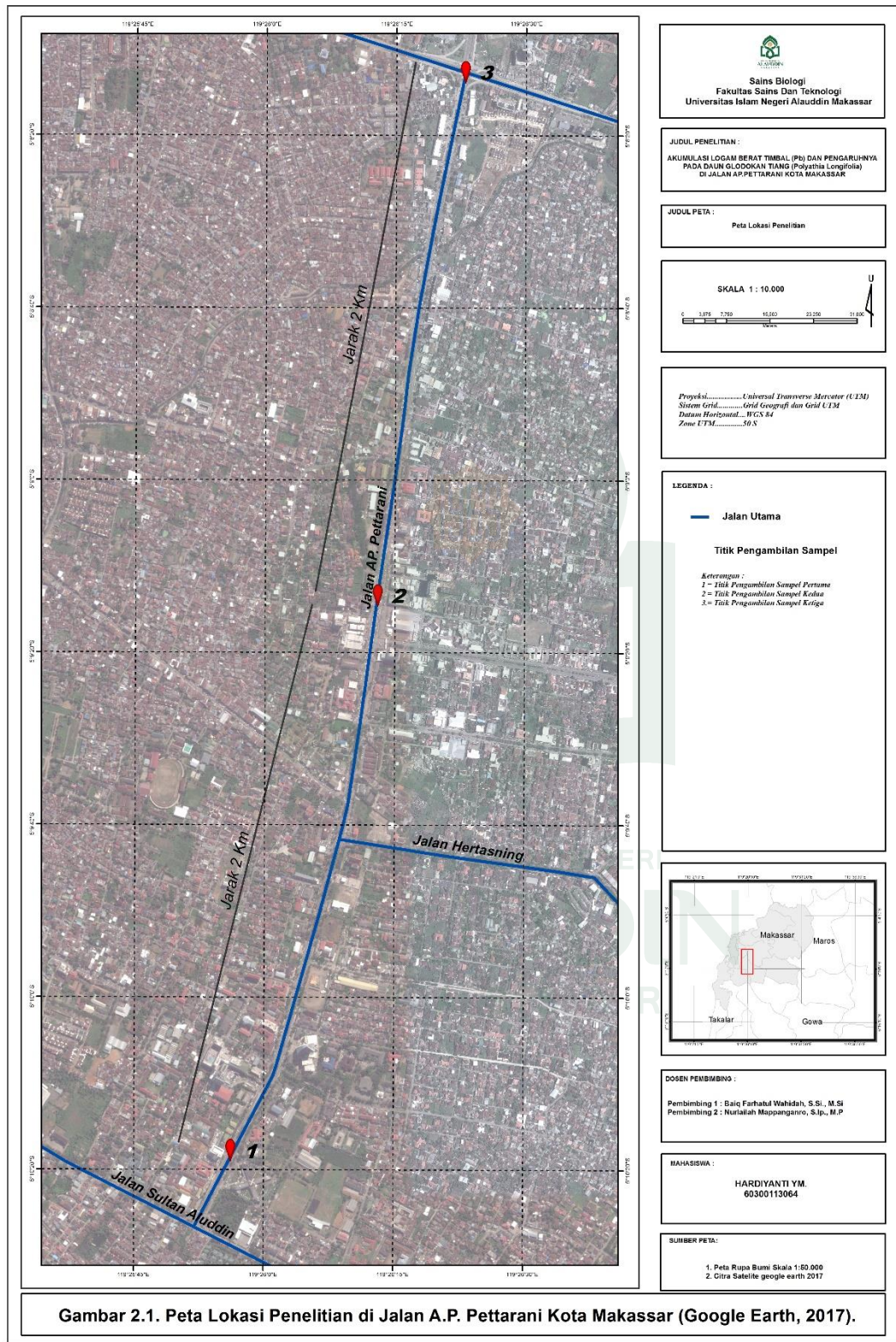
Permasalahan pencemaran udara khususnya timbal (Pb) telah mengkhawatirkan di beberapa kota besar seperti Jakarta, Bandung, Semarang, Surabaya, dan Makassar. Hal ini didasarkan pada beberapa hasil pemantauan kualitas udara dengan parameter timbal (Pb) yang terkandung dalam bensin (premium). Berdasarkan dari beberapa hasil penelitian dilaporkan bahwa kualitas udara di Kota Makassar sudah mengkhawatirkan. Sebagaimana diketahui bahwa Kota Makassar merupakan ibukota Sulawesi Selatan yang menjadi pusat kegiatan perekonomian dari berbagai daerah disekitarnya, dan menjadi pusat kegiatan perekonomian di kawasan timur Indonesia (Suhadiyah, 2011).

Makassar merupakan kota metropolitan di Indonesia Bagian Timur yang juga mengalami permasalahan dalam peningkatan jumlah kendaraan bermotor, dan menimbulkan berbagai dampak pencemaran udara dengan racun timbal biasa disebut juga timah hitam, plumbum (Pb) yang keluar dari cerobong asap knalpot kendaraan-


kendaraan tersebut. Peningkatan jumlah kendaraan bermotor menyebabkan tingginya tingkat kemacetan di sejumlah ruas jalan, yang berdampak pada peningkatan polutan di udara (Suhadiyah, 2011).

Kualitas dari udara yang telah berubah komposisinya dari komposisi udara alamiahnya adalah udara yang sudah tercemar sehingga tidak dapat menyangga kehidupan. Udara merupakan komponen kehidupan yang sangat penting untuk kelangsungan hidup manusia maupun makhluk hidup lainnya seperti tumbuhan dan hewan (Subiandono, 2006).

Tingginya tingkat pembangunan di daerah perkotaan, seringkali mengabaikan unsur-unsur alami seperti vegetasi. Padahal dalam beberapa penelitian ditemukan, bahwa vegetasi memiliki manfaat untuk mempertahankan tingkat kenyamanan udara (Subiandono, 2006).



Gambar 2.1. Peta Lokasi Penelitian di Jalan A.P. Pettarani Kota Makassar (Google Earth, 2017).




Sains Biologi
Fakultas Sains Dan Teknologi
Universitas Islam Negeri Alauddin Makassar

JUDUL PENELITIAN :
 AKUMULASI LOGAM BERAT TIMBAL (Pb) DAN PENGARUHNYA
 PADA DAUN GLODOKAN TIANG (Polyethis Longifolia)
 DI JALAN AP.PETTARANI KOTA MAKASSAR

JUDUL PETA :
 Peta Lokasi Penelitian

SKALA 1 : 10.000



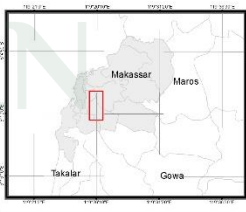
*Proyeksi.....Universal Transverse Mercator (UTM)
 Sistem Grid.....Grid Geografi dan Grid UTM
 Datum Horizontal.....WGS 84
 Zone UTM.....50 S*

LEGENDA :

- Jalan Utama

Titik Pengambilan Sampel

Keterangan :
 1 = Titik Pengambilan Sampel Pertama
 2 = Titik Pengambilan Sampel Kedua
 3 = Titik Pengambilan Sampel Ketiga



DOSEN PEMBIMBING :

Pembimbing 1 : Baso Farhad Mubtadi, S.Si., M.Si
 Pembimbing 2 : Nuriallah Mappangarro, S.Ip., M.P

MAHASISWA :

HARDIYANTI YM.
 60300113064

SUMBER PETA:

1. Peta Rupa Bumi Skala 1:50.000
 2. Citra Satellite google earth 2017

D. Tinjauan Umum Akumulasi Logam Berat Timbal (Pb)

Timbal (Pb) merupakan salah satu jenis logam berat yang sering juga disebut dengan istilah timah hitam. Timbal memiliki titik lebur yang rendah, mudah dibentuk, memiliki sifat kimia yang aktif sehingga biasa digunakan untuk melapisi logam agar tidak timbul perkaratan. Timbal adalah logam yang lunak berwarna abu-abu kebiruan mengkilat dan memiliki bilangan oksidasi +2 (Sunarya, 2007).

Berbagai macam jenis polutan sebagai efek samping dari produk-produk yang diperlukan manusia, telah banyak yang mencemari udara yang diperlukan manusia. Bahan pencemar seperti senyawa karbon (CO, CO₂) sulfide (SO₂ SO₃), Nitrogen (NO, NO₂ N₂O), dan partikel logam (Pb, Cd, As, Hg), dan beberapa senyawa kimia lainnya yang terbukti mencemari udara terutama di daerah industri dan perkotaan. Akibat yang ditimbulkan dari pencemaran adalah terganggunya aktivitas kehidupan makhluk hidup, terlebih apabila organisme tersebut tidak mampu mendegradasi bahan pencemar tersebut, sehingga bahan tersebut terakumulasi dalam tubuhnya. Peristiwa tersebut akan mengakibatkan terjadinya biomagnifikasi dari organisme satu ke organisme yang lain yang mempunyai tingkatan yang lebih tinggi (Darmono, 2010).

Menurut *Environment Project Agency* (2008), sekitar 25% Pb tetap berada dalam mesin dan 75% lainnya akan mencemari udara sebagai asap knalpot. Emisi Pb dari gas buangan tetap akan menimbulkan pencemaran udara dimanapun kendaraan itu berada, tahapannya adalah sebagai berikut yaitu sebanyak 10% akan mencemari lokasi dalam radius kurang dari 100m, 5% akan mencemari lokasi dalam radius 20km, dan 35% lainnya terbawa atmosfer dalam jarak yang cukup jauh.

Timbal mempunyai nomor atom 82 dengan berat atom 207,20. Titik leleh timbal adalah 1740°C dan memiliki massa jenis $11,34\text{ g/cm}^3$ (Widowati, 2008).

Sumber pencemaran timbal (Pb) terbesar berasal dari pembakaran bensin, dimana dihasilkan berbagai komponen timbal (Pb), Timbal (Pb) dicampurkan ke dalam bensin sebagai anti letup atau anti knock aditif dengan kadar sekitar 2,4 gram/gallon. Timbal (Pb) yang digunakan untuk anti knock adalah tetraethyl timbal (C_2H_5)₄. Fungsi penambahan timbal (Pb) adalah dimaksudkan untuk meningkatkan bilangan oktana. Timbal (Pb) adalah bahan yang dapat meracuni lingkungan dan mempunyai dampak pada seluruh sistem di dalam tubuh. Timbal (Pb) dapat masuk ke tubuh melalui inhalasi, makanan dan minuman serta absorpsi melalui kulit (Suryandari, 2010).

Timbal (Pb) merupakan logam yang bersifat neurotoksin yang dapat masuk dan terakumulasi dalam tubuh manusia ataupun hewan, sehingga bahayanya terhadap tubuh semakin meningkat (Kusnoputranto, 2006).

Logam Timbal (Pb) sebagai gas buang kendaraan bermotor dapat membahayakan kesehatan dan merusak lingkungan. Pb yang terhirup oleh manusia setiap hari akan diserap, disimpan dan kemudian ditampung dalam darah. Bentuk kimia Pb merupakan faktor penting yang mempengaruhi sifat-sifat Pb di dalam tubuh. Komponen Pb organik misalnya tetraethyl Pb segera dapat terabsorpsi oleh tubuh melalui kulit dan membran mukosa. Pb organik diabsorpsi terutama melalui saluran pencernaan dan pernafasan dan merupakan sumber Pb utama di dalam tubuh. Tidak semua Pb yang terhisap atau tertelan ke dalam tubuh akan tertinggal di dalam tubuh. Kira-kira 5-10% dari jumlah yang tertelan akan diabsorpsi melalui saluran pencernaan,

dan kira-kira 30% dari jumlah yang terisap melalui hidung akan diabsorpsi melalui saluran pernafasan akan tinggal di dalam tubuh karena dipengaruhi oleh ukuran partikel-partikelnya (Olivares, 2003).

Akumulasi Pb pada anak-anak di bawah usia 12 tahun dapat mengakibatkan penurunan IQ. Selain itu Pb dapat menghambat pertumbuhan otak, menurunkan kemampuan belajar dan membaca, kurangnya pendengaran, gagap, dan kecenderungan menggunakan kekerasan. Pada orang dewasa, Pb dapat menyebabkan penyakit yang berkenaan dengan kardiovaskular, tekanan darah tinggi, serangan jantung, kerusakan paru-paru, gangguan sistem reproduksi, keguguran dan bahkan menimbulkan kanker (Ebadi, 2005).

Sedikitnya terdapat 80 jenis dari 10 unsur kimia di muka bumi yang teridentifikasi jenis logam berat. Berdasarkan teori toksikologi, logam berat terbagi atas dua yaitu logam berat esensial merupakan logam dengan keberadaan dalam jumlah tertentu yang sangat dibutuhkan oleh organisme hidup, tetapi jika dalam jumlah berlebihan dapat menimbulkan efek racun, contohnya Zn, Cu, Fe, Co, Mn dan lain-lain. Sedangkan, jenis logam tidak esensial dan beracun yaitu jenis logam yang keberadaannya dalam tubuh masih belum diketahui manfaatnya dan bersifat racun, contohnya Hg, Cd, Pb, Cr dan lain-lain (Pararaja, 2016).

1. Toksisitas Logam Timbal

Berdasarkan toksisitasnya, logam berat digolongkan ke dalam tiga golongan, yaitu:

- a) Hg, Cd, Pb, As, Cu dan Zn yang mempunyai sifat toksik yang tinggi

- b) Cr, Ni dan Co yang mempunyai sifat toksik menengah
- c) Mn dan Fe yang mempunyai sifat toksik rendah (Miller, 1995).

Toksisitas logam berat sangat dipengaruhi oleh faktor fisika, kimia dan biologi lingkungan. Beberapa kasus kondisi lingkungan tersebut dapat mengubah laju absorpsi logam dan mengubah kondisi fisiologis yang mengakibatkan berbahayanya pengaruh logam. Akumulasi logam berat Pb pada tubuh manusia yang terjadi secara terus menerus dapat mengakibatkan anemia, kemandulan, penyakit ginjal, kerusakan syaraf dan kematian (Widowati, 2008).

Timbal adalah logam toksik yang bersifat kumulatif sehingga mekanisme toksitasnya dibedakan menurut beberapa organ yang dipengaruhinya, yaitu sebagai berikut :

- a) Sistem hemopoietik: timbal akan menghambat sistem pembentukan hemoglobin sehingga menyebabkan anemia
- b) Sistem saraf pusat dan tepi: dapat menyebabkan gangguan ensefalopati dan gejala gangguan saraf perifer
- c) Sistem ginjal: dapat menyebabkan aminoasiduria, fosfaturia, glukosuria, nefropati, fibrosis dan atrofi glomerular
- d) Sistem gastro-intestinal: dapat menyebabkan kolik dan konstipasi
- e) Sistem kardiovaskular: menyebabkan peningkatan permeabilitas kapiler pembuluh darah
- f) Sistem reproduksi: dapat menyebabkan kematian janin pada wanita dan hipospermi dan teratospermia (Darmono, 2001).

2. Perjalanan Timbal (Pb) Mencemari Lingkungan

Menurut Setiawan (2009), pencemaran udara terjadi apabila udara di atmosfer dicampuri dengan zat atau radiasi yang berpengaruh buruk terhadap organisme hidup dan jumlah pengotoran ini cukup banyak, sehingga tidak dapat diabsorpsi atau dihilangkan. Hal ini dapat terjadi pada daerah-daerah yang memiliki tingkat aktivitas manusianya tinggi. Seperti aktivitas di beberapa kota industri imenyebabkan terjadinya pencemaran udara yang signifikan sangat tinggi. Di Kota Gorontalo pencemaran udara cukup tinggi, umumnya bersumber dari aktivitas transportasi. Lalu lintas di beberapa titik yang kondisinya cukup padat diperkirakan memberikan kontribusi pencemaran udara di lingkungan tersebut. Udara merupakan suatu sistem fase multi kompleks padatan dan partikel-partikel cair pada tekanan uap rendah, ukuran partikelnya antara 0.01-100 μm . Unsur logam berat dapat tersuspensi dalam sistem partikulat yang berukuran 10 μm di udara dan menyebabkan partikulat ini mudah terhirup oleh sistem pernafasan bahkan mampu masuk melewati permukaan kulit dan mata, dan terserap oleh daun tumbuhan.

Pencemar lainnya di udara yaitu dalam bentuk debu atau Total Suspended Partikulat (TSP) dari kendaraan bermotor sekitar 44,1%, rumah tangga 33%, industri 14,6%, dan pembakaran sampah 8,6% (Martono (2007) dalam Junaidi, 2009).

Pencemaran hasil penelitian terdahulu bahwa sering terjadi pencemaran logam berat. Ada 13 (tiga belas) elemen logam berat yang diketahui berbahaya bagi lingkungan, diantaranya arsenik (As), timbal (Pb), merkuri (Hg) dan, Kadmium (Cd). Penyebab logam berat di tanah, perairan, ataupun udara dapat melalui berbagai hal,

seperti pembuangan secara langsung limbah industri, limbah padat dan limbah cair, dapat melalui udara melalui industri pembakaran limbah sehingga hasil pembakaran melalui pengolahan terlebih dahulu sehingga menyebar di udara (Heriyanto, 2011).

Salah satu penyebab pencemaran udara adalah logam Pb yang diakibatkan oleh emisi gas buang bahan bakar yang menggunakan Pb sebagai bahan aditif. Emisi Pb merupakan hasil samping pembakaran yang terjadi di dalam mesin kendaraan yang berasal dari tetrametil-Pb dan tetraetil-Pb. Senyawa seperti tetrametil-Pb dan tetraetil-Pb merupakan senyawa yang penting karena banyak digunakan sebagai zat aditif pada bahan bakar bensin dalam upaya meningkatkan angka oktan. Kedua senyawa ini ditambahkan dalam bahan bakar kendaraan bermotor, berfungsi sebagai anti *knock* atau anti letup pada mesin kendaraan. Masuknya Pb dalam peristiwa pembakaran pada mesin akan menyebabkan jumlah Pb yang dibuang ke udara melalui asap buangan kendaraan menjadi sangat tinggi. Berdasarkan perkiraan sekitar 80–90% Pb di udara berasal dari pembakaran bensin dan tidak sama antara satu tempat dengan tempat lainnya karena tergantung dari kepadatan kendaraan bermotor (Santoso, 2011).

Meningkatnya konsentrasi Pb di udara dapat berasal dari hasil pembakaran bahan bakar bensin dalam berbagai senyawa Pb terutama $PbBrCl$ dan $PbBrCl \cdot 2PbO$. Senyawa Pb halogen terbentuk selama pembakaran bensin, karena dalam bensin yang sering ditambahkan cairan anti letupan (anti ketok) yang terdiri dari 62% TEL, 18% etildiklorida dan 2% bahan-bahan lainnya. Senyawa yang berperan sebagai zat anti ketok adalah timbal oksida (Santoso, 2011).

Timbal oksida ini terdapat dalam partikel-partikel yang tersebar dalam ruang bakar bensin. Senyawa Pb sukar larut dalam air tetapi mudah larut dalam minyak atau lemak. Tujuan penambahan bahan tersebut untuk mendapatkan tingkat oktan yang lebih tinggi, agar pemakaian bahan bakar bensin lebih ekonomis. Pada proses pembakaran mesin, senyawa ini dilepaskan dalam bentuk partikel melalui asap gas buang kendaraan bermotor ke udara, dimana sebagian besar mengandung partikel Pb berdiameter dibawah 1 mikron. Besarnya ukuran partikel tersebut merupakan batas ukuran partikel yang dapat diserap melalui pernafasan (Fardiaz, 1992).

Untuk menghilangkan emisi logam timbal (Pb) di udara yang berasal dari kendaraan bermotor maka harus mengganti semua bahan bakar dengan bahan bakar bebas timbal. Hal ini perlu diupayakan mengingat besarnya dampak yang ditimbulkan Pb terhadap manusia. Selain dengan mengganti semua bahan bakar bebas timbal, ada cara lain yang dapat digunakan untuk mereduksi Pb di udara yaitu dengan menggunakan tanaman sebagai fitoremediasi yang menyatakan bahwa tanaman dapat dikatakan sebagai agen fitoremediasi untuk pereduksi polusi timbal di udara bila mampu menyerap Pb namun tidak menunjukkan gejala kerusakan yang signifikan (Sembiring, 2006).

Pada proses pembakaran mesin yang menggunakan bahan bakar bensin, dihasilkan gugus radikal bebas yang dapat menyebabkan letupan pada mesin, sehingga mengakibatkan menurunnya efisiensi mesin. Untuk mengatasi hal tersebut ditambahkan bahan berupa TEL atau TML. Tujuannya adalah untuk mengikat radikal bebas yang terbentuk selama proses pembakaran (Fardiaz, 1992).

Bahan tersebut akan bereaksi dengan gugus radikal bebas, dan menghalangi terjadinya reaksi pembentukan PbO. Pb dalam bensin akan bereaksi dengan oksigen dan bahan-bahan pengikat, selanjutnya dikeluarkan melalui sistem pembuangan dalam bentuk partikel. Partikel yang mengandung Pb akan diemisikan ke dalam lingkungan, sehingga menyebabkan terjadinya pencemaran udara oleh Pb. Melalui buangan mesin kendaraan tersebut unsur Pb terlepas ke udara. Sebagian di antaranya akan membentuk partikulat di udara bebas dengan unsur-unsur lain, sedangkan sebagian lainnya akan menempel dan diserap oleh daun tumbuh-tumbuhan yang ada di sepanjang jalan (Ruhaiyah, 2011).

Timbal yang terdapat dalam makanan yang diduga berasal dari pencemaran udara dilakukan penelitian beberapa sampel makanan yang diambil dari pasar di suatu kota. Kadar Pb dalam Bahan Beracun Berbahaya (B3) yang di dalamnya terdapat logam-logam berat, salah satunya adalah Pb. Akumulasi logam dalam tanaman tidak hanya tergantung pada kandungan logam dalam tanah, tetapi juga tergantung pada unsur kimia tanah, jenis logam, pH tanah, dan spesies tanaman (Darmono dalam Charlena, 2004).

Timbal sebagian besar diakumulasi oleh organ tanaman, yaitu daun, batang, akar, dan akar umbi-umbian (bawang merah). Akumulasi tertinggi Pb dalam akar dibuktikan oleh Kohar (2005), melalui studi kandungan Pb dalam tanaman kangkung. Pada tanaman kangkung yang berumur 6 minggu, Pb terdapat dalam akar sebanyak 3.36 mg/kg sampel dan di bagian lain dari tanaman terdapat kandungan Pb sebesar 2.09 mg/kg sampel. Sedangkan pada tanaman kangkung yang berumur 3 minggu,

kandungan Pb nya dalam akar adalah 1.86 mg/kg sampel dalam bagian lain dari tanaman sebesar 1.13 mg/kg. Hasil ini menunjukkan bahwa pajanan Pb pada tanaman kangkung lebih banyak terdapat pada bagian akar. Selain itu, kandungan Pb dalam tanaman kangkung yang berumur 3 minggu baik di akar maupun di bagian lain tidak melebihi ambang batas yang ditetapkan 2 mg/kg, sehingga dianjurkan untuk memanen kangkung pada umur tidak lebih dari 3 minggu.

Perpindahan Pb dari tanah ke tanaman tergantung komposisi dan pH tanah, serta KTK (Kemampuan Tukar Kation). Tanaman dapat menyerap logam Pb pada saat kondisi kesuburan tanah, kandungan bahan organik, serta KTK tanah rendah. Pada Keadaan ini logam berat Pb akan terlepas dari ikatan tanah dan berupa ion yang bergerak bebas pada larutan tanah. Jika logam lain tidak mampu menghambat keberadaannya, maka akan terjadi serapan Pb oleh akar tanaman. Timbal tidak akan larut ke dalam tanah jika tanah tidak terlalu masam. Tingginya tingkat keasaman dapat diatasi dengan pengapuran. Pengapuran tanah mengurangi ketersediaan timbal dan penyerapannya oleh tanaman. Timbal akan diendapkan sebagai hidroksida, fosfat dan karbonat. Ion-ion Ca^{2+} bersaing dengan timbal untuk menempati tempat - tempat petukaran pada akar dan permukaan tanah (Supardi, 2004).

3. Metabolisme Timbal pada Tubuh

a) Absorpsi

Timbal (Pb) dapat berasal dari makanan, minuman, udara, lingkungan umum, dan lingkungan kerja yang tercemar timbal (Pb). Pajanan non okupasional biasanya melalui tertelannya makanan dan minuman yang tercemar timbal (Pb). Pajanan

okupasional melalui saluran pernapasan dan saluran pencernaan terutama oleh timbal (Pb) karbonat dan timbal (Pb) sulfat. Masukan timbal (Pb) 100 hingga 350 mikrogram/hari dan 20 mikrogram/hari diabsorpsi melalui inhalasi uap timbal (Pb) dan partikel dari udara lingkungan kota yang polutif. Timah hitam dan senyawanya masuk ke dalam tubuh manusia melalui saluran pernafasan dan saluran pencernaan, sedangkan absorpsi melalui kulit sangat kecil sehingga dapat diabaikan. Bahaya yang ditimbulkan oleh timbal (Pb) tergantung oleh ukuran partikelnya. Partikel yang lebih kecil dari 10 mikrogram dapat tertahan di paru-paru, sedangkan partikel yang lebih besar mengendap di saluran nafas bagian atas. Absorpsi timbal (Pb) melalui saluran pernafasan dipengaruhi oleh tiga proses yaitu deposisi, pembersihan mukosiliar, dan pembersihan alveolar. Deposisi terjadi di nasofaring, saluran trakeobronkhial, dan alveolus. Deposisi tergantung pada ukuran partikel timbal (Pb) volume pernafasan dan daya larut. Partikel yang lebih besar banyak di deposit pada saluran pernafasan bagian atas dibanding partikel yang lebih kecil. Pembersihan mukosiliar membawa partikel di saluran pernafasan bagian atas ke nasofaring kemudian di telan (Ardyanto, 2005).

Rata-rata 10–30% Pb yang terinhalasi diabsorpsi melalui paru-paru, dan sekitar 5-10% dari yang tertelan diabsorpsi melalui saluran cerna. Fungsi pembersihan alveolar adalah membawa partikel ke eskalator mukosiliar, menembus lapisan jaringan paru kemudian menuju kelenjar limfe dan aliran darah. Sebanyak 30-40% timbal (Pb) yang di absorpsi melalui saluran pernapasan akan masuk ke aliran darah. Masuknya timbal (Pb) ke aliran darah tergantung pada ukuran partikel daya larut, volume pernafasan dan variasi faal antar individu (Palar, 1994).

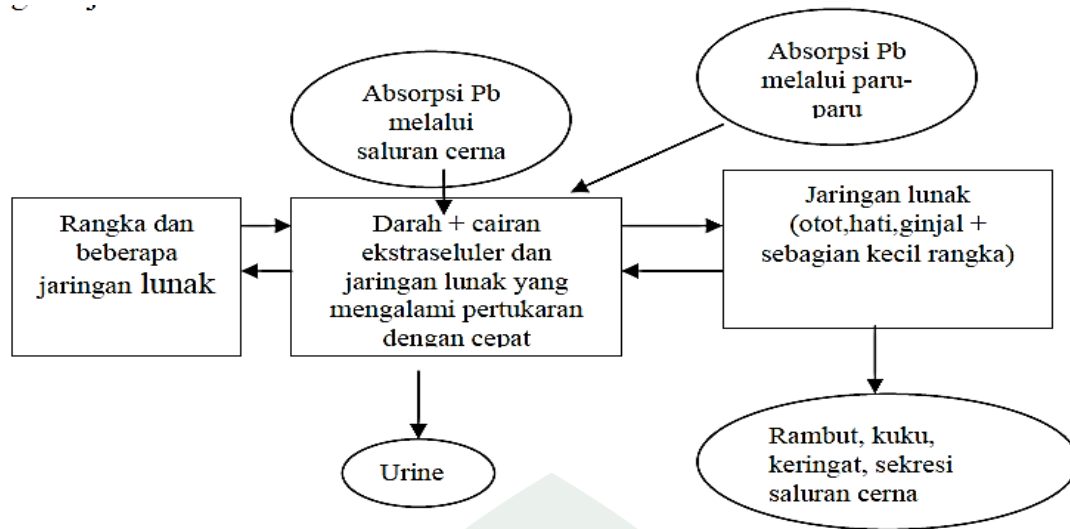
b) Distribusi dan Penyimpanan dalam Tubuh

Timah hitam yang diabsorpsi diangkut oleh darah ke organ-organ tubuh sebanyak 95% timbal (Pb) dalam darah diikat oleh eritrosit. Sebagian timbal (Pb) plasma dalam bentuk yang dapat berdifusi dan diperkirakan dalam keseimbangan dengan pool timbal (Pb) tubuh lainnya dibagi menjadi dua yaitu ke jaringan lunak (sumsum tulang, sistem saraf, ginjal, hati) dan ke jaringan keras (tulang, kuku, rambut, gigi) (Palar, 1994).

Gigi dan tulang panjang mengandung timbal (Pb) yang lebih banyak dibandingkan tulang lainnya. Pada gusi dapat terlihat *lead line* yaitu pigmen berwarna abu-abu pada perbatasan antara gigi dan gusi. Hal itu merupakan ciri khas keracunan timbal (Pb). Pada jaringan lunak sebagian timbal (Pb) disimpan dalam aorta, hati, ginjal, otak, dan kulit. Timah hitam yang ada di jaringan lunak bersifat toksik (Ardyanto, 2005).

c) Ekskresi

Ekskresi timbal (Pb) melalui beberapa cara, yang terpenting adalah melalui ginjal dan saluran cerna. Ekskresi timbal (Pb) melalui urine sebanyak 75–80%, melalui feces 15% dan lainnya melalui empedu, keringat, rambut, dan kuku. Ekskresi timbal (Pb) melalui saluran cerna dipengaruhi oleh saluran aktif dan pasif kelenjar saliva, pankreas dan kelenjar lainnya di dinding usus, regenerasi sel epitel, dan ekskresi empedu. Sedangkan proses ekskresi timbal (Pb) melalui ginjal adalah melalui *filtrasi glomerulus* (Palar, 1994).



Gambar 2.2. Diagram Metabolisme Pb (Ractcliffe, 1981).



Gambar 2.3. Timbal (Pb) (Heryando, 1994).

E. Tinjauan Umum Pohon Pelindung Jalan

Tanaman pelindung jalan adalah jenis-jenis tanaman berbentuk pohon yang banyak ditanam di tepi jalan. Jenis tanaman ini mempunyai fungsi utama sebagai pelindung jalan atau peneduh dan keindahan. Tanaman peneduh jalan *Polyalthia longifolia* dapat di jumpai di jalan dengan tingkat kepadatan lalu lintas yang berbeda, karakter yang umum pada tanaman yang mempunyai kemampuan untuk menyerap

polutan *indoor* maupun *outdoor* yang cukup tinggi yaitu tanaman memiliki tajuk rimbun, tidak gugur daun, dan tinggi. Terakumulasinya sebagian besar logam berat yang berlebihan, menyebabkan penurunan kualitas, baik pertumbuhan maupun produktivitas tanaman atau bahkan berdampak kematian jika sudah melewati ambang batas toleransi (Santoso, 2011).

Tanaman sebagai elemen lanskap perlu dipilih dan ditempatkan berdasarkan pertimbangan fungsional dan estetis. Aspek fungsional tanaman antara lain adalah kemampuan tanaman dalam memperbaiki kondisi lingkungan melalui kemampuan menyerap polutan, sehingga tercipta suasana yang nyaman secara fisik. Aspek estetis adalah suasana yang nyaman secara visual menampilkan jenis dan komposisi tanaman. Tanaman juga penting dalam upaya mengurangi pencemaran udara terutama di daerah perkotaan, maka sangat tepat jika keberadaan tanaman mendapat perhatian serius dalam penghijauan kota (Zaini, 2008).

Glodokan tiang (*Polyalthia longifolia*) merupakan jenis tanaman yang memiliki akar yang dapat bertahan terhadap kerusakan yang disebabkan oleh getaran kendaraan, mudah tumbuh di daerah panas dan tahan terhadap angin sehingga cocok digunakan sebagai tanaman peneduh jalan yang akan dapat menyerap unsur pencemaran yang berasal dari asap kendaraan bermotor khususnya Pb. *Polyalthia longifolia* merupakan jenis pohon yang tingginya 10-25 m, batangnya lurus, daunnya tunggal berseling, berbentuk elips memanjang dan tebal, warna daun hijau tua, panjangnya 12,5-20 cm, lebar 2,5-5 cm. Bunga *axial*, berwarna kuning kehijau-hijauan, dan tajuknya berbentuk kerucut (Sundra, 2007).

Menurut Singh (2008), glodokan tiang (*Polyalthia longifolia*) atau yang disebut Ashok adalah tumbuhan asli India dan Srilanka. Namun, nama Ashok merupakan nama yang telah banyak dikenal di India Utara, meskipun nama Ashok tersebut berasal dari nama Sita Ashok. Pohon ini dapat mencapai tinggi hingga 25 kaki dan membentuk bangun kolumnar. Ashok umumnya terlihat seperti pohon yang dipenuhi daun sehingga sulit terlihat batangnya, tetapi kadang-kadang cabangnya tidak terumbai ke bawah melainkan horizontal sehingga batangnya dapat terlihat dengan jelas.

Pohon ini sangat terkenal di India. Batangnya halus dan berwarna coklat keabu-abuan. Bunganya muncul selama bulan Maret hingga April. Selama periode pendek yakni selama 2 hingga 3 minggu, pohon ini dipenuhi dengan bunga berbentuk bintang dengan warna hijau pucat. Bunga ini muncul pada *clusters* dari ketiak seluruh cabang dan ranting. Setiap bunga terdiri dari kaliks yang kecil, dan petals berwarna hijau yang panjang dan berjumlah 6 yang tersusun dalam dua lingkaran (Singh, 2008).

Pentingnya pohon pelindung jalan ditanam di sekitar jalan adalah agar lingkungan jalan menjadi teduh dan nyaman, selain itu pohon pelindung jalan dapat juga sebagai filter dari adanya polusi udara dan peredam kebisingan kendaraan bermotor. Hal ini dikarenakan suasana jalan yang ditanami pohon akan menjadi lebih sejuk dan tidak silau (Dahlan, 2004).

Beberapa persyaratan penting dalam pemilihan jenis pohon pelindung jalan diantaranya adalah faktor keamanan bagi pemakai jalan. Tajuk pohon memberikan naungan yang sempurna tapi tidak terlalu teduh, agar tidak mengganggu lalu lintas. Tanaman yang tumbuh di tepi jalan harus tergolong dalam jenis tanaman yang

mempunyai batang dan percabangan kuat, tidak mudah patah serta memiliki kelenturan yang cukup, sehingga pada saat tertiup angin yang kuat, tanaman tidak patah jatuh menimpa pemakai jalan. Tanaman juga tidak mudah roboh, karena memiliki perakaran yang kurat serta akarnya menghujam masuk ke dalam tanah, tidak menyebar di atas permukaan tanah saja (Zahroh, 2006).



Gambar 2.4. Pohon glodokan tiang (*Polyalthia longifolia*) (Dokumen Pribadi, 2016)



Gambar 2.5. Daun glodokan tiang (*Polyalthia longifolia*) (Dokumen Pribadi, 2016).



Gambar 2.6. Bunga glodokan tiang (*Polyalthia longifolia*) (Singh, 2008).



Gambar 2.7. Batang glodokan tiang (*Polyalthia longifolia*) (Dokumen Pribadi, 2016).

Klasifikasi Glodokan Tiang (*Polyalthia longifolia*) :

Regnum : Plantae
Divisio : Magnoliophyta
Sub classis : Magnoliidae
Classis : Magnoliopsida
Ordo : Magnoliales
Familia : Annonaceae
Genus : Polyalthia
Species : *Polyalthia longifolia* (Tjitrosoepomo, 2010).

F. Tinjauan Umum Timbal (Pb) pada Daun Glodokan Tiang (Polyalthia longifolia)

Glodokan merupakan tanaman yang dapat meminimalisir polusi yang ada di jalan raya. Pohon glodokan tiang mempunyai istilah latin *Polyalthia longifolia* adalah jenis tumbuhan yang banyak ditanam di pinggir jalan atau dalam taman-taman rumah.

Timbal (Pb) merupakan unsur yang tidak esensial bagi tanaman, kandungannya berkisar antara 0,1-10 ($\mu\text{g/g}$) dan kandungan Pb dalam tanaman untuk berbagai jenis tanaman secara normal berkisar 0.5-3.0 ($\mu\text{g/g}$). Untuk tanaman tertentu tingkat keracunan terhadap Pb sangat tinggi. Hal ini dapat menimbulkan situasi yang sangat membahayakan, karena tanaman mungkin tidak menunjukkan gejala keracunan dan kelihatan sehat tetapi berbahaya bagi manusia (Siregar, 2005).

Kerusakan karena pencemaran dapat terjadi karena adanya akumulasi bahan toksik dalam tubuh tumbuhan, perubahan pH, peningkatan atau penurunan aktivitas enzim, rendahnya kandungan asam askorbat di daun, tertekannya fotosintesis, peningkatan respirasi, produksi bahan kering rendah, perubahan permeabilitas, terganggunya keseimbangan air dan penurunan kesuburannya dalam waktu yang lama. Gangguan metabolisme berkembang menjadi kerusitas hasilnya juga rendah (Guritno, 1995).

Beberapa penelitian menunjukkan bahwa pencemaran mengakibatkan menurunnya pertumbuhan dan produksi tanaman serta diikuti dengan gejala yang tampak (*visible symptoms*). Kerusakan tanaman karena pencemaran berawal dari tingkat biokimia (gangguan proses fotosintesis, respirasi, serta biosintesis protein dan lemak), selanjutnya tingkat ultrastruktural (disorganisasi sel membran), kemudian tingkat sel (dinding sel, mesofil, pecahnya inti sel) dan diakhiri dengan terlihatnya gejala pada jaringan daun seperti klorosis dan nekrosis (Malhotra and Khan, 1984 dalam Treshow, 1989).

Tanaman yang tumbuh di daerah dengan tingkat pencemaran tinggi dapat mengalami berbagai gangguan pertumbuhan serta rawan akan berbagai penyakit, antara lain klorosis, nekrosis, dan bintik hitam. Partikulat yang terdeposisi dipermukaan tanaman dapat menghambat proses fotosintesis (Fatoba and Emem, 2008).

Menurut Gothberg (2008), tingginya kandungan Pb pada jaringan tumbuhan menyebabkan berkurangnya kadar klorofil daun sehingga proses fotosintesis

terganggu, selanjutnya berakibat pada berkurangnya hasil produksi dari suatu tumbuhan.

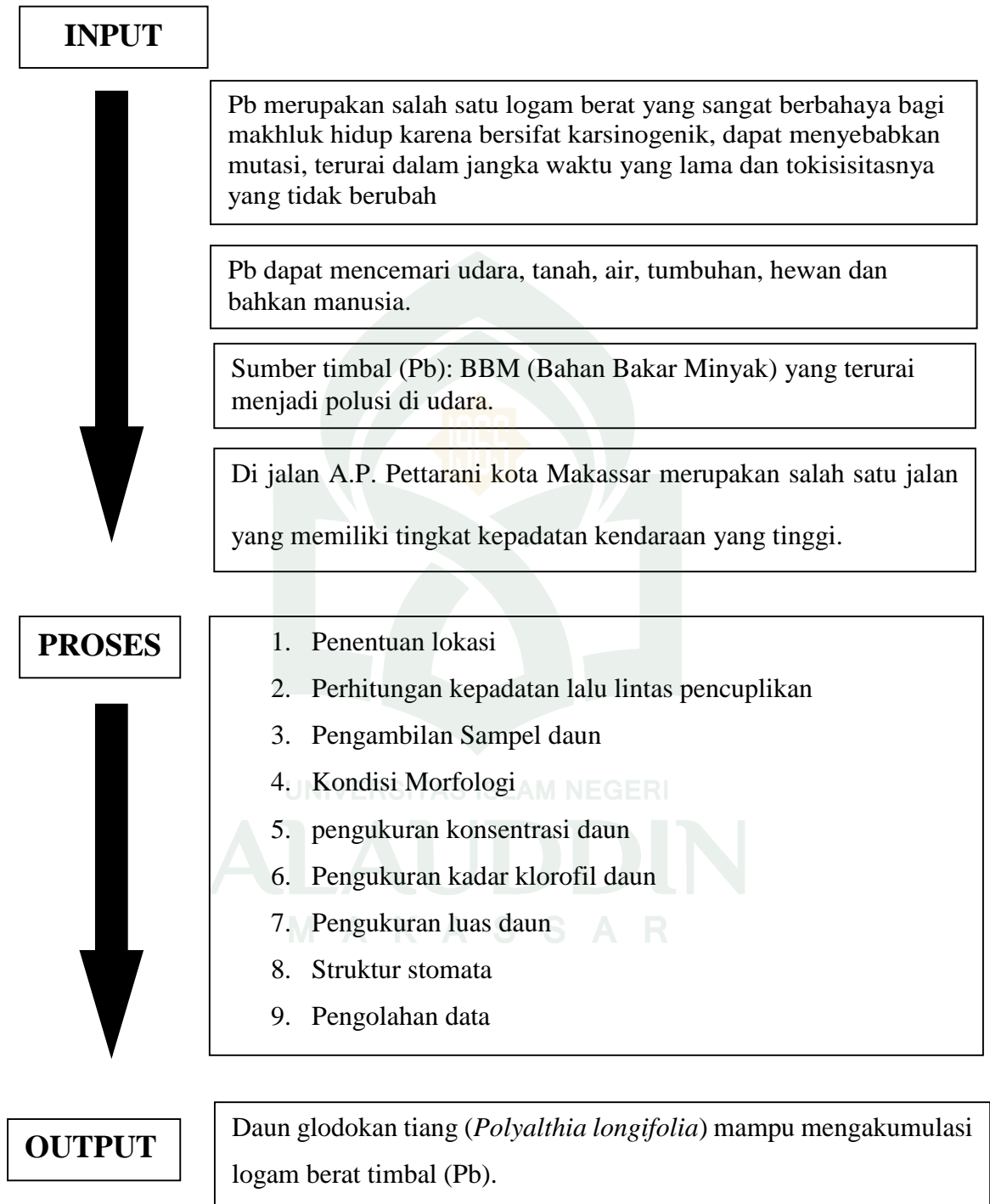
Tanaman mampu mengabsorpsi Pb sehingga dapat berperan dalam membersihkan dari polusi. Namun demikian, keefektifan tanaman dalam menyerap polutan sampai batas tertentu akan semakin berkurang dengan peningkatan konsentrasi polutan. Pada suatu batas ketahanan masing-masing jenis, tanaman juga menampakkan gejala kerusakan akibat polusi. Dampak lanjutannya adalah terganggunya fungsi tanaman dalam lingkungan. Selain itu, kerusakan tanaman akibat terpapar Pb juga menyebabkan pertumbuhan dan penampilan tanaman yang tidak optimal, berupa terjadinya nekrosis, klorosis dan terhambatnya pertumbuhan tanaman. Kondisi tersebut menyebabkan penampilan tanaman yang tidak estetik. Kemampuan tanaman mereduksi Pb sangat bervariasi menurut jenisnya (Kurnia, 2004).

Pertumbuhan tanaman terhambat karena terganggunya proses fotosintesis akibat kerusakan jaringan daun. Hal tersebut menunjukkan bahwa pencemaran udara menyebabkan penurunan kandungan klorofil-a dan klorofil-b tanaman. Penurunan tersebut disebabkan zat pencemar merusak jaringan palisade dan bunga karang yang merupakan jaringan yang banyak mengandung kloroplas. Masuknya partikel timbal ke dalam jaringan daun sangat dipengaruhi oleh ukuran dan jumlah dari stomata. Semakin besar ukuran dan semakin banyak jumlah stomatanya maka semakin besar pula penyerapan timbal yang masuk ke dalam daun. Meskipun mekanisme masuknya timbal ke dalam jaringan daun berlangsung secara pasif, tetapi ini didukung pula oleh bagian

yang ada di dalam tanaman dan daun yang merupakan bagian yang paling kaya akan unsur-unsur kimia (Widagdo, 2005).

Menurut Dahlan (2004), kemampuan tanaman menyerap Pb beragam antar jenis tanaman seperti damar (*Agathis alba*), mahoni (*Swetenia macrophylla*), jamuju (*Podocarpus imbricatus*), pala (*Mirystica fragrans*), asam landi (*Pithecelobium dulce*), dan johal (*Cassia siamea*) memiliki kemampuan sedang sampai tinggi dalam menurunkan Pb di udara. Glodokan tiang (*Polyalthea longifolia*), keben (*Barringtonia asiatica*), dan tanjung (*Mimusops elengi*) memiliki kemampuan menyerap Pb rendah namun tidak peka terhadap pencemaran udara, sedangkan daun kupu-kupu (*Bauhinia purpurea*) dan kesumba (*Bixa orellana*) memiliki kemampuan rendah dan tidak tahan terhadap pencemaran udara.

G. Kerangka Pikir





UNIVERSITAS ISLAM NEGERI
ALAUDDIN
M A K A S S A R



UNIVERSITAS ISLAM NEGERI
ALAUDDIN
M A K A S S A R

BAB III

METODOLOGI PENELITIAN

A. Jenis dan Lokasi Penelitian

Adapun jenis dan lokasi penelitian ini yaitu penelitian kuantitatif. Dilakukan di lokasi yang padat polusi yaitu jalan A.P.Pettarani kota Makassar, di Laboratorium Analitik jurusan kimia, Laboratorium Chemistry Jurusan Kimia, Laboratorium Instrumen jurusan Kimia Fakultas Sains dan Teknologi Universitas Islam Negeri (UIN) Alauddin Makassar, serta di Laboratorium Botani Jurusan Biologi, Laboratorium Mikrobiologi Jurusan Biologi, Laboratorium Genetika Jurusan Biologi Fakultas Sains dan Teknologi Universitas Islam Negeri (UIN) Alauddin Makassar.

B. Pendekatan Penelitian

Penelitian ini merupakan penelitian non eksperimental (penelitian *ekspos facto*) yaitu meneliti hubungan sebab-akibat yang tidak dimanipulasi atau diberi perlakuan (dirancang dan dilaksanakan) oleh peneliti.

C. Populasi dan Sampel

Adapun populasi pada penelitian ini yaitu semua pohon glodokan (*Polyalthia longifolia*) yang berada di jalan A.P. Pettarani kota Makassar, sedangkan sampel penelitian ini adalah daun glodokan (*Polyalthia longifolia*) yang berada di jalan A.P. Pettarani yang terpapar polusi asap kendaraan bermotor.

D. Variabel Penelitian

Penelitian ini terdiri dari dua variabel yaitu pada daun glodokan (*Polyalthia longifolia*) sebagai *dependent variable* (Variabel terikat) dan logam berat timbal (Pb) sebagai *independent variabel* (Variabel bebas).

E. Definisi Operasional Variabel

1. Logam berat timbal (Pb) adalah salah satu logam berat yang sangat berbahaya bagi makhluk hidup karena bersifat karsinogenik, dapat menyebabkan mutasi, terurai dalam jangka waktu yang lama dan toksisitasnya yang tidak berubah. Timbal dihasilkan dari emisi kendaraan bermotor, sehingga meningkatnya jumlah kendaraan bermotor akan meningkatkan polusi timbal.
2. Glodokan tiang (*Polyalthia longifolia*) merupakan jenis tanaman yang memiliki akar yang dapat bertahan terhadap kerusakan yang disebabkan oleh getaran kendaraan, mudah tumbuh di daerah panas dan tahan terhadap angin sehingga cocok digunakan sebagai tanaman peneduh jalan yang akan dapat menyerap unsur pencemaran yang berasal dari asap kendaraan bermotor khususnya Pb.

F. Metode Pengumpulan Data

Adapun metode pengumpulan data yang dilakukan pada penelitian ini adalah observasi (pengamatan) karena penelitian ini melibatkan indera penglihatan dan pencatatan hasil dilakukan dengan bantuan alat elektronik.

G. Instrument Penelitian

a. Alat

Adapun alat yang digunakan pada penelitian ini yaitu *counter hand*, oven universal bersuhu 70°C, *furnace bersuhu* 600°C, AAS (*Atomic Absorption Spectrophotometry*) dengan panjang gelombang 283,3 nm, *crussible*, plastik, *cutter*, spektrofotometri λ 649 dan 665 nm, mikroskop trinokuler, *deck glass*, labu ukur 100 ml, gelas ukur 100 ml, gelas kimia 250 ml, *cuvet*, mortal, tabung reaksi, neraca analitik, spatula, *tissue* kering, kertas saring, corong, *balp*, pipet volume 25 ml, kertas kalkir, gunting, label dan alat tulis menulis.

b. Bahan

Adapun bahan yang digunakan pada penelitian ini yaitu H₂SO₄ pekat (65%), air, kuteks bening, isolasi bening, alkohol 95%, *aquadest*, *waterone*, sampel daun glodokan tiang (*Polyalthia longifolia*).

H. Prosedur Kerja

Adapun cara kerja pada penelitian ini sebagai berikut:

1. Penentuan Lokasi Pencuplikan

Dalam penelitian ini akan di pelajari apakah terdapat hubungan antara tingkat kepadatan lalu lintas, sebagai parameter pengganti tingkat emisi bahan bakar di udara, dengan kandungan Pb pada pohon pelindung jalan, dengan melakukan pencuplikan pada pohon yang terletak pada jalan-jalan yang memiliki tingkat kepadatan yang berbeda. Untuk tujuan tersebut dipilih jalan A.P. Pettarani kota Makassar.

2. Penghitungan Kepadatan Lalu lintas

Untuk mengetahui kepadatan lalu lintas, pada tiga titik dari lokasi jalan A.P. Pettarani kota Makassar dilakukan penghitungan jumlah kendaraan sebanyak tiga kali dalam sehari yaitu pada pagi, siang dan sore hari, masing-masing selama satu jam. Dalam satu minggu, penghitungan dilakukan sebanyak tiga kali yaitu pada hari Selasa, Kamis dan Sabtu. Total penghitungan jumlah kendaraan sebanyak sembilan kali yang dilakukan pada kedua arah jalan. Jumlah kendaraan yang melintas dihitung dengan menggunakan alat *counter hand* terhadap semua jenis kendaraan bermotor.

3. Pengambilan Sampel Daun

Dari setiap jalan dipilih pohon glodokan tiang (*Polyalthia longifolia*) dan dihitung, dari setiap titik lokasi penelitian jumlah pohon sebanyak 120, kemudian memilih pohon sebanyak 20 secara acak, kemudian mengambil sampel daun sebanyak 20 helai di simpan dalam plastik untuk kemudian dianalisis. Daun yang di ambil adalah daun yang terpapar polusi yang terletak pada lapisan tajuk paling bawah karena bagian tersebut paling dekat dengan sumber emisi.

4. Pengukuran Konsentrasi Pb di Daun

Sampel daun dipanaskan dalam oven bersuhu 70°C sampai mencapai berat kering yang konstan lalu di timbang sebanyak 5gr. Sampel daun hasil pengeringan diabukan dalam *furnace* bersuhu 600 °C selama 24 jam. Abu daun diberi waterone 100 ml dalam gelas kimia, dan H₂SO₄ pekat (65%) sebanyak 5 ml dalam pipet volume, dipanaskan pada suhu 20 °C hingga sampel mencapai 10 ml dalam gelas kimia, di saring dan ditambahkan *waterone* sampai tanda batas labu takar 100 ml. Larutan

tersebut di ukur kadar timbalnya dengan AAS (*Atomic Absorption Spectrophotometry*).

Rumus perhitungan konsentrasi Pb daun

$$Cy^1 = Cy \times \frac{V}{W}$$

Keterangan : Cy^1 = kandungan Pb pada jaringan daun ($\mu\text{g/g}$)

Cy = konsentrasi Pb terukur pada AAS ($\mu\text{g/ml}$)

V = volume pengenceran (ml)

W = berat kering daun (g)

5. Kondisi Morfologi

Mengambil selembur daun, kemudian mengamati bentuk, warna, dan perubahan-perubahan pada permukaan daun yang terpapar polusi di udara.

6. Pengukuran Luas Daun

Pada kertas kalkir digambar bujursangkar dengan luas 1 cm^2 , yang kemudian di timbang beratnya. Potongan bujursangkar ini akan menjadi standar untuk mengukur luas daun. Pola setiap helai daun digambar pada kertas kalkir dan ditimbang beratnya.

Untuk mengetahui luas masing-masing daun tersebut digunakan rumus :

$$A = \frac{Wt}{Wi} \times 1 \text{ cm}^2$$

Keterangan : A = luas daun (cm^2)

Wt = berat kertas dari masing-masing sampel daun (g)

Wi = berat kertas yang dijadikan standar (g)

7. Pengukuran Kadar Klorofil Daun

Sampel daun sebanyak 1 gr diekstraksi menggunakan alkohol 95% dengan cara menggerusnya dalam mortar sampai seluruh klorofil terlarut. Larutan yang diperoleh ditambah alkohol sampai tanda batas 25 ml. Absorbansi diukur dengan menggunakan *optical density* 649 dan 665 nm pada Spectronis-20 Baush and Lamb. Kandungan klorofil total dihitung dengan rumus : $\text{Klorofil total (g/ml)} = 20,0 \text{ OD}_{649} + 6,1 \text{ OD}_{665}$.

8. Struktur Stomata dan Jumlah Stomata

Pada permukaan bawah daun diberi *cutex* dan isolasi bening untuk mendapatkan cetakan stomata, setelah mengering cetakan di tempelkan pada *deck glass*. Lapisan bening ini kemudian di amati di bawah mikroskop trinokuler dengan perbesaran 400x, untuk melihat cetakan stomata. Kemudian, menghitung jumlah stomata dengan menggunakan *counter hand*.

9. Analisis Data

Analisis data penelitian mengenai kemampuan penyerapan Pb oleh daun glodokan tiang (*Polyalthia longifolia*), yang ditinjau dari morfologi daun, luas permukaan daun, jumlah kadar klorofil, struktur stomata dan jumlah stomatanya, akan dianalisis pada regresi liner dengan melihat nilai koefisien korelasi antara konsentrasi Pb pada daun dengan ketiga parameter tersebut. Uji ANOVA dilakukan dengan menggunakan statistik dengan perangkat program SPSS.



UNIVERSITAS ISLAM NEGERI
ALAUDDIN
M A K A S S A R

BAB IV
HASIL DAN PEMBAHASAN

A. Hasil Penelitian

1. Penghitungan Kepadatan Lalu lintas

Salah satu jalan utama di kota Makassar adalah A.P. Pettarani setiap hari jalan ini dilalui oleh berbagai kendaraan. Observasi awal menunjukkan pada tabel berikut:

Tabel 4.1: Data Hasil Perhitungan Kendaraan Bermotor yang Melintas di Jalan A.P. Pettarani kota Makassar.

Waktu	Jam	Tiga titik
Pagi	08.00-09.00 WITA	37000/jam
Siang	14.00-15.00 WITA	34626/jam
Malam	20.00-21.00 WITA	34300/jam
Total		105926/jam

Metode perhitungannya yaitu pada tiga titik dari lokasi jalan A.P. Pettarani kota Makassar dilakukan penghitungan jumlah kendaraan sebanyak tiga kali dalam sehari yaitu pada pagi, siang dan malam hari, masing-masing selama satu jam. Dalam satu minggu, penghitungan dilakukan sebanyak tiga kali yaitu pada waktu kerja atau aktifitas sedang berlangsung sampai akhir aktifitas tiap harinya yaitu hari Selasa, Kamis dan Sabtu. Sehingga, di jalan raya dilakukan penghitungan jumlah kendaraan sebanyak sembilan kali. Penghitungan jumlah kendaraan dilakukan pada kedua arah jalan. Dengan melihat rata-rata kendaraan yang melintas di jalan tersebut dapat dikatakan bahwa tersehhingga pencemaran akibat kendaraan tersebut akan

menyebabkan adanya akumulasi zat pencemaran pada tumbuhan peneduh yang berada di jalan raya.

2. Kondisi Morfologi Daun Glodokan Tiang (*Polyalthia longifolia*)

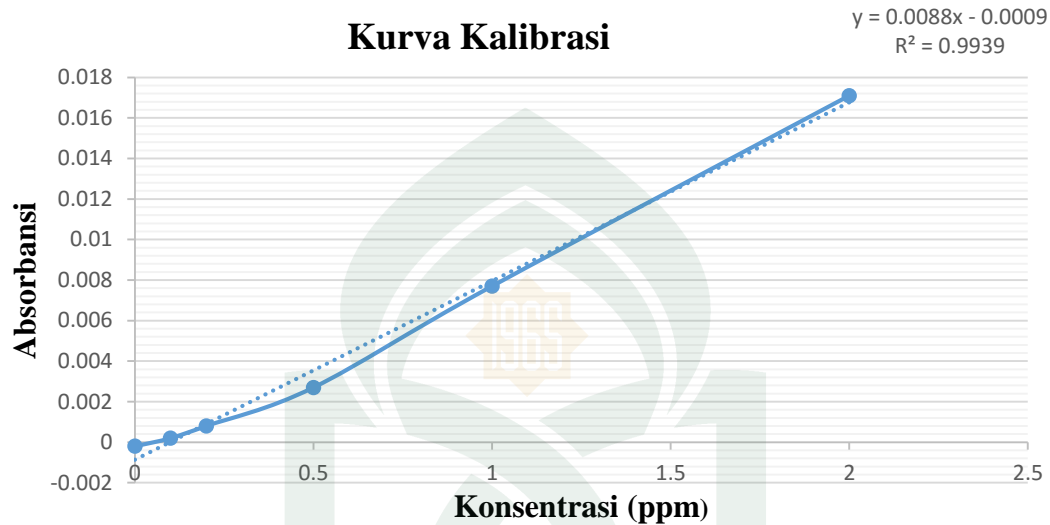
Tabel 4.2: Data Hasil Kondisi Morfologi Daun Glodokan Tiang (*Polyalthia longifolia*) berdasarkan perbedaan Tidak padat kendaraan dan Padat kendaraan.

Morfologi	Tidak Padat Kendaraan	Padat Kendaraan
Bentuk	Bulat memanjang berkisar 25 cm hingga 31 cm. Tepi daun bergelombang, ujung meruncing.	Bulat memanjang berkisar 25 cm hingga 31 cm. Tepi daun bergelombang, ujung meruncing.
Tekstur	Permukaan daun halus dan licin.	Permukaan daun kasar dan banyaknya debu yang menempel dipermukaan daun.
Warna	Pada bagian atasnya berwarna hijau terang, dan bagian bawahnya berwarna hijau pucat.	Pada bagian atasnya berwarna hijau kehitaman, dan bagian bawahnya berwarna hijau pucat.

Pada tabel 4.2, menunjukkan bahwa perbedaan morfologi pada daun glodokan tiang (*Polyalthia longifolia*) yang tidak padat kendaraan dengan yang padat kendaraan hanya terdapat pada permukaan daun dan tidak menunjukkan gejala-gejala yang lebih signifikan.

3. Pengukuran Konsentrasi Pb di Daun

Pada pengukuran konsentrasi Pb di daun diukur kadar timbalnya dengan menggunakan AAS (*Atomic Absorption Spectrophotometry*).





Gambar 1: Data Kalibrasi Hasil Pengukuran Konsentrasi Pb pada Daun Glodokan Tiang (*Polyalthia longifolia*) Berdasarkan Kurva dari Persamaan Garis.

Hasil pengamatan konsentrasi Pb pada daun dengan menggunakan AAS (*Atomic Absorption Spectrophotometry*) bahwa nilai absorbansi sampel atau $y = 0,0088$, sedangkan absorbansi atau $R^2 = 0.9939$. sehingga, nilai dari kandungan Pb pada jaringan daun atau $x = 2,95 \mu\text{g/g} - 2,50 \mu\text{g/g}$ dapat dikatakan masih dalam batas normal akumulasi timbal (Pb) pada daun tersebut.


4. Pengukuran Luas Daun

Pada pengukuran luas daun yaitu pada bagian daun yang tidak padat kendaraan untuk melihat hubungan antara konsentrasi Pb dengan luas daun glodokan tiang (*Polyalthia longifolia*).

Tabel 4.3: Hasil Pengukuran Luas Daun Glodokan Tiang (*Polyalthia Longifolia*) Berdasarkan Tiga Titik Stasiun Penelitian.

Gambar	wt	Wi	A
 <p data-bbox="386 1108 505 1140">Stasiun I</p>	1,0284 g	0,5930 g	17,34 cm ²
 <p data-bbox="386 1528 505 1560">Stasiun II</p>	1,0786 g	0,6109 g	17,65 cm ²

Lanjutan Tabel 4.3: Hasil Pengukuran Luas Daun Glodokan Tiang (*Polyalthia longifolia*) Berdasarkan Tiga Titik Stasiun Penelitian.

Gambar	Wt	Wi	A
 <p>Stasiun III</p>	0,9161 g	0,5973 g	15,33 cm ²

Keterangan:

Wt = berat kertas dari masing-masing sampel daun (g)

Wi = berat kertas yang dijadikan standar (g).

A = Luas daun (cm²)

Luas daun I yaitu A = 17,34 cm²

Luas daun II yaitu A = 17,65 cm²

Luas daun III yaitu A = 15,33 cm².

Tabel 4.4: Analisis Uji ANOVA (*Analisis of Varians*) Pengukuran Luas Daun Glodokan Tiang (*Polyalthia longifolia*) Berdasarkan Tiga Titik Stasiun Penelitian Penelitian ± standar deviasinya dari 3 ulangan.

Stasiun	Luas Daun			
I	17.34	17.34	17.34	17.34
II	17.65	17.65	17.65	17.65
III	15.33	15.33	15.33	15.33

Pada luas permukaan daun pada ketiga titik stasiun lokasi penelitian, terdapat perbedaan nyata pada stasiun ke tiga yaitu lebih rendah dari pada stasiun satu dan dua. Hal ini disebabkan karena kondisi distasiun tersebut lebih banyak penghasil logam berat timbal Pb yang berterbangan di udara.

5. Struktur Stomata dan Jumlah Stomata

a. Struktur Stomata

Pada pengamatan struktur stomata letak stomata hanya terdapat pada bagian daun *abaxial* (bawah) dengan menganalisa karakter stomata pada tabel berikut:

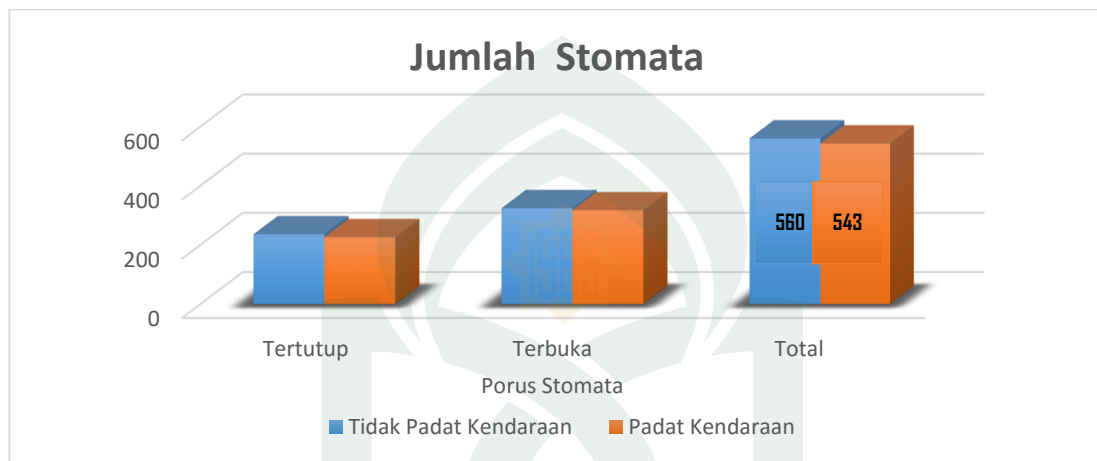
Tabel 4.5: Data Hasil Karakteristik Stomata pada Daun Glodokan Tiang (*Polyalthia longifolia*)

Karakter	Tidak padat kendaraan	Padat kendaraan
Kerapatan atau Letak stomata	bawah (<i>Abaxial</i>)	bawah (<i>Abaxial</i>)
Tipe stomata	Actinositik	Actinositik
Tipe sel epidermis bawah	Tidak beraturan	Tidak beraturan
Dinding sel epidermis bawah	Berlekuk dangkal	Berlekuk dangkal
Bentuk sel penutup stomata	Berbentuk ginjal	Berbentuk ginjal
Pembukaan stomata	21 – 43 μm	12 – 39 μm
Penyebaran stomata	Tidak beraturan	Tidak beraturan
Tipe penyebaran stomata	Tipe apel (<i>Murbei</i>)	Tipe apel (<i>Murbei</i>)

b. Jumlah Stomata

Pada pengamatan perhitungan jumlah stomata dengan menggunakan *counter hand*, sebagai berikut:

Gambar 2: Data Hasil Jumlah Porus Stomata pada Daun Glodokan Tiang (*Polyalthia longifolia*)



Tabel 4.6: Analisis Uji ANOVA (*Analisis of Varians*) pada Jumlah Porus Stomata pada Daun Glodokan Tiang (*Polyalthia longifolia*) dengan menggunakan angka penguat 0.05 (α)

	t	df	Sig. (2-tailed)	Mean Difference	95% Confidence Interval of the Difference	
					Lower	Upper
padat kendaraan	5.967033	1	0.105707	271.5	-306.632	849.6323
Tidak padat kendaraan	6.363636	1	0.099229	280	-279.073	839.073

Hasil penelitian pada diagram 2, menunjukkan bahwa jumlah porus stomata yang tidak padat kendaraan lebih tinggi dibanding yang padat kendaraan. Akan tetapi jika diakumulasikan jumlah porus stomata hasilnya tidak beda jauh yaitu 560 dan 543.

Sedangkan pada tabel 4.6 hasil analisis uji ANOVA (*Analisis of Varians*) menunjukkan bahwa hasilnya tidak berbeda secara signifikan karena $> 0.05 (\alpha)$.

6. Pengukuran Kadar Klorofil Daun

Kadar klorofil daun glodokan tiang (*Polyalthia longifolia*) di ekstraksi menggunakan spektrometer tipe *Novaspec III* pada λ 649 dan 665 nm. Maka didapatkan hasil sebagai berikut:

Gambar 3: Data Hasil Pengukuran Kadar Klorofil pada Daun Glodokan Tiang (*Polyalthia longifolia*).



Keterangan:

Tidak padat kendaraan: Klorofil A= 30,80
Klorofil B=9,07
Klorofil total = 57,78.

Padat kendaraan: Klorofil A= 30,52
Klorofil B=10,36
Klorofil total = 60,00.

Tabel 4.7. Uji Anova (*Analisis of Varians*) pada Tabel Perbandingan Hasil Klorofil Total pada Daun Glodokan Tiang (*Polyalthia longifolia*) dengan menggunakan data penguat 0.05 (α).

Perbandingan	t	df	Sig. (2-tailed)	Mean Difference	95% Confidence Interval of the Difference	
					Lower	Upper
Padat Kendaraan	1.835	1	0.318	19.935	-118.1179	157.9879
Tidak padat kendaraan	2.028	1	0.292	20.44	-107.6385	148.5185

Pada gambar 3, menunjukkan bahwa perbandingan kadar klorofil daun antara tidak padat kendaraan dengan yang padat kendaraan mengalami perbedaan nilai klorofil total yang tidak signifikan. Kemudian, pada tabel 4.7 hasil analisis uji ANOVA (*Analisis of Varians*) menunjukkan bahwa hasilnya tidak berbeda secara signifikan karena > 0.05 (α).

B. Pembahasan

Penelitian berjudul akumulasi logam berat timbal (Pb) pada daun glodokan tiang (*Polyalthia longifolia*) dan pengaruhnya di jalan A.P. Pettarani kota Makassar. Metode awal penelitian yaitu melakukan *survey* lokasi dengan melihat kepadatan kendaraan bermotor, kemudian mengeluarkan logam berat timbal (Pb) dari cerobong asap kendaraan yang berterbangan di udara dan menghitung kepadatan lalu lintas di jalan A.P. Pettarani kota Makassar, disekitar jalan raya tersebut juga terdapat perumahan atau bangunan yang padat penduduknya, bahkan terdapat industri yang mengeluarkan logam berat timbal Pb dari cerobong asap pabrik yang berterbangan di udara, kemudian mengukur kadar logam berat timbal Pb yang terakumulasi oleh daun glodokan tiang (*Polyalthia longifolia*) yang berada di jalan raya tersebut. Dalam melakukan pengukuran kadar Pb yaitu menggunakan metode destruksi kering secara Spektrofotometri Serapan Atom (SSA) ini dilakukan dengan beberapa tahapan seperti pemilihan sampel dan preparasi sampel, pengaturan alat Spektrofotometri Serapan Atom (SSA), pembuatan kurva kalibrasi timbal Pb, preparasi sampel menggunakan variasi metode destruksi, penentuan kadar logam berat timbal (Pb) dalam sampel menggunakan kurva kalibrasi, dan menganalisis data yang diperoleh dari hasil penelitian. Kemudian, metode selanjutnya yaitu meneliti bagian morfologi daun dan bagian anatomi daun dimana mengamati luas daun kemudian menghubungkan hasil pengamatan stomata dan kandungan klorofil apabila logam berat timbal Pb terjerap atau terakumulasi oleh daun peneduh jalan, kemudian menganalisis data yang diperoleh dari hasil penelitian. Analisis ANOVA (*Analysis of varians*) digunakan pada

penelitian eksperimen dimana terdapat beberapa perlakuan, dengan melihat perbedaan yang bermakna antar perlakuan tersebut.

1. Penghitungan Kepadatan Lalu Lintas

Dalam penelitian ini, pada saat melakukan penghitungan kepadatan lalu lintas, alat yang digunakan untuk mempermudah perhitungan yaitu *counter hand*. Metode perhitungannya yaitu pada tiga titik dari lokasi jalan A.P. Pettarani kota Makassar dilakukan penghitungan jumlah kendaraan sebanyak tiga kali dalam sehari yaitu pada pagi, siang dan malam hari, masing-masing selama satu jam. Dalam satu minggu, penghitungan dilakukan sebanyak tiga kali yaitu pada waktu kerja atau aktifitas sedang berlangsung sampai akhir aktifitas tiap harinya yaitu hari Selasa, Kamis dan Sabtu. Jadi, di jalan raya dilakukan penghitungan jumlah kendaraan sebanyak sembilan kali. Penghitungan jumlah kendaraan dilakukan pada kedua arah jalan.

Pada tabel 1 menunjukkan bahwa, pada waktu pagi yaitu dimulai dari jam 07.00-08.00 WITA dengan jumlah rata-rata kendaraan yang lewat yaitu 37000/jam. Pada waktu siang yaitu dimulai dari pukul 14.00-15.00 WITA dengan jumlah rata-rata kendaraan yang lewat yaitu 34626/jam. Pada waktu malam yaitu dimulai dari pukul 21.00-22.00 WITA dengan jumlah rata-rata kendaraan yang lewat yaitu 34626/jam. Jadi, total kendaraan yang lewat dihitung dari pagi, siang, dan malam dengan tiga titik di jalan raya A.P. Pettarani yaitu 105926/jam. Sehingga, kendaraan yang melintas di jalan tersebut dapat dikatakan bahwa terjadi pencemaran akibat kendaraan tersebut akan menyebabkan adanya akumulasi zat pencemaran pada tumbuhan peneduh yang ada di jalan raya A.P. Pettarani kota Makassar. Menurut fardiaz (1992), antara pukul

06.00-08.00 segera kegiatan manusia meningkat sehingga konsentrasi senyawa gas di udara juga meningkat karena lalu lintas dan pabrik mulai beroperasi sampai dengan nilai tertinggi dapat mencapai 2 ppm. Hingga pada saat intensitas matahari menurun konsentrasi senyawa gas di udara akan tetap meningkat.

Data dari Dinas Perhubungan Kota Makassar (2009), menunjukkan tren peningkatan jumlah kendaraan bermotor, pada tahun 2006 tercatat 296.931 unit, tahun 2007 tercatat 319.038 unit dan pada tahun 2008 tercatat 360.122 unit kendaraan. Pada tahun 2010 tercatat 856.000 unit kendaraan bermotor baik kendaraan umum maupun kendaraan pribadi.

Siregar (2005), juga mengemukakan jumlah Pb di udara dipengaruhi oleh volume atau kepadatan lalu lintas, jarak dari jalan raya dan daerah industri. Agustin (2012), mengatakan bahwa ada kaitan yang erat antara akumulasi Pb dengan jumlah kendaraan dimana akumulasi Pb yang didapatkan berbanding lurus dengan kepadatan kendaraan bermotor.

Selain tingkat kepadatan kendaraan bermotor sebagai faktor utama tingginya kandungan Pb di dalam daun, ada juga faktor lain yang berpengaruh diantaranya yaitu intensitas cahaya, arah dan kecepatan angin, serta tingginya hari hujan. Pada bulan Oktober hingga November 2016 tinggi hari hujan yaitu 15 hari dengan intensitas hujan 27 mm itu artinya dalam sebulan hujan turun tidak sampai 50 % (BMKG, 2016).

2. Pengambilan Sampel

Proses pengambilan sampel menggunakan metode purposive sampling secara acak. Daun yang diambil pada penelitian ini adalah daun yang dewasa dan terpapar polusi yang terletak pada lapisan tajuk paling bawah karena bagian tersebut paling dekat dengan sumber emisi. Seperti yang dikemukakan oleh Ngabekti (2004), bahwa tinggi pohon dan posisi daun berpengaruh terhadap kemampuannya menyerap Pb. Dilihat dari morfologi daun, tekstur pada daun yang tidak padat kendaraan lebih halus dan licin dengan warna yang lebih terang dibanding dengan yang padat kendaraan polusi udara yaitu pada bagian daun terlihat kasar kemudian banyaknya debu yang menempel pada permukaan daun. Hal ini, menunjukkan bahwa morfologi pada daun glodokan tiang (*Polyalthia longifolia*) dengan melihat perbedaan yang tidak padat kendaraan dengan yang padat kendaraan hanya terdapat pada permukaan daun dan tidak menunjukkan gejala-gejala yang lebih signifikan dan kerusakan pada pohon. Menurut Ngabekti (2004), menunjukkan bahwa tidak terdapat perbedaan nyata kadar Pb dengan morfologi daun dan umur daun. Dapat diketahui bahwa kadar Pb yang terakumulasi pada daun berumur 1-25 hari tidak memiliki perbedaan nyata. Menurut Dahlan (2004) dalam Bhumicara (2008), glodokan tiang termasuk tanaman yang memiliki kemampuan menyerap Pb namun tidak peka terhadap pencemaran udara, sehingga kebal dan tidak mudah mengalami kerusakan atau gangguan pertumbuhan akibat pencemaran udara. Hal inilah yang menjadi kelebihan tanaman glodokan tiang sebagai tanaman peneduh jalan.

3. Konsentrasi logam berat timbal (Pb) daun peneduh jalan glodokan tiang (*Polyalthia longifolia*)

Konsentrasi Pb pada daun peneduh jalan glodokan tiang (*Polyalthia longifolia*), didapatkan hasil dengan nilai 2,5-2,9 ($\mu\text{g/g}$) dapat dikatakan batas normal untuk mengakumulasi logam berat timbal Pb. Berdasarkan referensi Siregar (2005), timbal (Pb) merupakan unsur yang tidak esensial bagi tanaman, kandungannya berkisar antara 0,1-10 ($\mu\text{g/g}$) dan kandungan Pb dalam tanaman untuk berbagai jenis tanaman secara normal berkisar 0,5-3,0 ($\mu\text{g/g}$).

Akumulasi Pb daun glodokan tiang (*Polyalthia longifolia*), jika dibandingkan dengan hasil penelitian sebelumnya lebih rendah konsentrasinya, misalnya pada penelitian Inayah dkk. (2010) pada daun *Pterocarpus indicus* Willd. dan *Axonopus* sp. di Kota Tangerang yang mempunyai efisiensi akumulasi Pb sebesar 1,12-7,61 $\mu\text{g/g}$ dan 2,12-12,38 $\mu\text{g/g}$. Tetapi dalam penelitian Sembiring dan Sulistyawati (2006) rata-rata kandungan Pb daun *Swietenia macrophilla* King. di Kota Bandung tidak terlalu berbeda dari hasil penelitian ini yaitu sebesar 0.038 – 2.281 $\mu\text{g/g}$. Hal ini dikarenakan jumlah Pb di udara dipengaruhi oleh volume atau kepadatan lalu lintas, jarak dari jalan raya dan daerah industri, percepatan mesin dan arah angin. Sedangkan tingginya kandungan Pb pada tumbuhan juga dipengaruhi oleh sedimentasi.

Hal ini berhubungan dengan pendapat Azmat (2009), bahwa tinggi rendahnya akumulasi Pb di dalam daun pada setiap jenis tanaman itu bervariasi tergantung lokasi yang di jadikan tempat penelitiannya baik itu di lihat dari lokasi pengambilan sampel, tingkat kepadatan kendaraan bermotor roda dua dan roda empat, jenis kendaraan roda

dua dan roda empat, tinggi hari hujan, arah dan kecepatan angin, serta bentuk morfologi dan anatomi daun. Jenis tanaman yang padat kendaraan logam berat akan mempunyai kandungan logam berat di daun bervariasi untuk setiap jenis tanaman. Perbedaan kemampuan daun dalam mengakumulasi Pb selain dipengaruhi oleh lokasi yang dijadikan tempat penelitian, juga dipengaruhi oleh struktur daun. Daun yang memiliki rambut dan yang permukaan daunnya kasar biasanya mampu menyerap Pb lebih banyak dibandingkan dengan daun yang tidak berambut dan permukaannya halus.

Menurut Babovic (2010), menyatakan bahwa perbedaan logam berat pada setiap jenis tanaman disebabkan oleh karakteristik dari tanaman terhadap cara dan akumulasi serta tingkat toleransi tanaman terhadap efek racun dari logam berat seperti Ag, Au, Cd, dan Pb yang bukan unsur alami, bahkan pada konsentrasi yang rendah dapat mengganggu proses metabolisme tanaman (Ernst, 2005).

4. Luas Permukaan Daun

Dengan melihat kadar konsentrasi Pb pada luas permukaan daun menunjukkan bahwa terdapat kecenderungan terjadinya penurunan luas permukaan daun seiring dengan meningkatnya konsentrasi Pb pada daun. Berdasarkan tabel 2, hal ini berarti bahwa konsentrasi Pb daun dapat berpengaruh terhadap luas permukaan daun, sehingga kenaikan konsentrasi Pb daun dapat mempengaruhi permukaan luas daun glodokan tiang (*Polyalthia longifolia*). Hal tersebut didukung oleh nilai korelasi yaitu $17,34 \text{ cm}^2$, $17,65 \text{ cm}^2$ dan $15,33 \text{ cm}^2$. Pada tabel 4.2 hasil analisis uji ANOVA (Analisis of Varians) didapatkan hasil bahwa pada luas daun stasiun I berjumlah 17.34 pada stasiun

II berjumlah 17.65 dan stasiun III berjumlah 15.33. Jika dilihat perbandingannya pada stasiun I dengan stasiun II hasil rata-rata luas daunnya sama, akan tetapi pada stasiun I dengan stasiun III hasil rata-rata daunnya berbeda begitupun pada stasiun II dengan stasiun III hal ini dikarenakan pada daun distasiun yang letaknya distasiun I dan stasiun II berada pada posisi yang ternaungi oleh beberapa pohon yang ada disekitarnya sehingga meminimalisir logam berat timbal Pb masuk ke jaringan daun, sedangkan perbedaan dari pada stasiun III dikarenakan posisi daun yang tidak ternaungi sehingga logam berat timbal Pb mudah untuk masuk dan mengendap pada jaringan daun, faktor lainnya juga dikarenakan karena ketika daun semakin kecil maka besarnya akumulasi pada konsentrasi Pb di dalam daun yang menyebabkan daun berbeda ukurannya. Hal ini berkaitan dengan peneliti Tabaika (2013), bahwa bervariasinya luas ukuran daun antara spesies tanaman yang sama maupun spesies tanaman yang berbeda, baik itu dalam satu pohon maupun pohon yang berbeda, tergantung dari akumulasi dan besarnya konsentrasi Pb di dalam daun sehingga luas daun juga dapat berbeda ukurannya, selain itu didukung juga oleh daun tersebut berada pada posisi menerima cahaya secara langsung atau daun tersebut berada pada posisi ternaungi.

Luas daun juga mempengaruhi jumlah stomata yang berfungsi sangat penting bagi tumbuhan yakni sebagai pertukaran gas dan juga berperan dalam proses fotosintesis. Konsentrasi logam berat timbal (Pb) kemungkinan mempengaruhi morfologi stomata pada daun, dimana stomata merupakan bagian daun yang memiliki fungsi yang sangat penting bagi tumbuhan yakni untuk pertukaran gas dan juga berperan dalam proses fotosintesis, akan tetapi tidak menimbulkan gejala kerusakan

sangat parah, Akan tetapi, setiap tumbuhan memiliki bentuk serta letak stomata yang berlainan yang dipengaruhi oleh tipe/golongan maupun habitat tumbuhan itu sendiri.

5. Struktur Stomata dan Jumlah Stomata

a. Struktur Stomata

Berdasarkan tabel 4, Karakteristik stomata daun pada pohon peneduh jalan yaitu glodokan tiang (*Polyalthia longifolia*) di jalan A.P. Pettarani kota Makassar, diperoleh letak stomata banyak terdapat pada permukaan bawah (*abaxial*) daun dengan menggunakan mikroskop trinokuler. Karena, pada daun-daun yang berwarna hijau stomata akan terdapat pada kedua permukaannya atau kemungkinan hanya terdapat pada permukaan epidermis bagian bawahnya (*abaxial*) saja. Dan kerapatan stomata di bawah permukaan daun itu lebih tinggi dan jelas dibandingkan di atas daun pada jenis tumbuhan peneduh jalan. Menurut Campbell, Reece dan Mitchel (1999) menjelaskan bahwa, pada sebagian besar tumbuhan, stomata lebih banyak di permukaan bawah daun dibandingkan dengan permukaan atas. Adaptasi ini akan meminimumkan kehilangan air yang terjadi lebih cepat melalui stomata pada bagian atas suatu daun yang terkena matahari, ini sejalan dengan penelitian sebelumnya oleh Malia (2006), bahwa jumlah kerapatan stomata di bawah permukaan daun itu lebih tinggi dibandingkan di atas daun pada jenis tumbuhan peneduh jalan, sehingga semakin tinggi jumlah kerapatan stomata, semakin tinggi pula potensi menyerap logam berat atau partikel di udara. Distribusi dari stomata pada daun berbeda terutama menurut habitatnya. Pada tumbuhan air, stomata banyak dibentuk di permukaan atas daun, sebaliknya pada

tumbuhan darat stomata banyak di permukaan bawah daun. Tipe Stomata, berdasarkan hasil penelitian bahwa daun peneduh jalan yang tidak padat kendaraan dengan yang padat kendaraan memiliki tipe stomata *actinositik*. Tipe *actinositik* yaitu stomatanya dikelilingi sel tetangga yang teratur menjari. Sel tetangga lebih dari 4 (Nurfaisyah, 2012). Tipe Sel Epidermis Bawah, berdasarkan hasil penelitian, bahwa daun peneduh jalan yang tidak padat kendaraan dengan yang padat kendaraan memiliki tipe sel epidermis bawah tidak beraturan. Dinding sel epidermis bawah, berdasarkan hasil analisa dinding selnya tebal, berlekuk dangkal dan terjadi penebalan mesofil pada daun yang terkontaminasi. Bentuk sel penutup stomata, berdasarkan hasil analisa bentuknya seperti ginjal dengan tipe *Amaryllidaceae* yaitu sel penutup jika dilihat berbentuk ginjal, dinding punggung tipis, tetapi dinding perutnya lebih tebal, dinding atas dan bawah terjadi penebalan mesofil. Sel-sel tetangga berbatasan dengan sel penutup. Stomata tipe ini biasanya terdapat pada kebanyakan tanaman dikotil. Pembukaan Stomata, berdasarkan hasil analisa, stomata dapat membuka dan menutup yang berdasarkan pada ketentuan-ketentuan tertentu untuk berlangsungnya aktivitas tersebut. Hal ini dipengaruhi oleh beberapa faktor yang diantaranya adalah adanya faktor turgiditas. Turgiditas disini merupakan kandungan air yang dapat mempengaruhi kerja stomata. Stomata akan terbuka apabila terdapat kandungan air yang sangat melimpah. Kerapatan berpengaruh pada ukuran stomata, ukuran stomata yang terpanjang terdapat pada daun dengan tidak padat kendaraan (21–40 μm) dan pada daun padat kendaraan (12-39 μm) termasuk kategori terpanjang. Hal ini sesuai yang dikatakan Hidayat (2009) dalam Tambaru (2012), bahwa jika $< 20 \mu\text{m}$ termasuk

kategori kurang panjang, 20-25 μm termasuk kategori panjang dan jika $> 25 \mu\text{m}$ termasuk kategori sangat panjang, bahwa daun yang tidak padat kendaraan lebih besar ukuran porus dibandingkan yang terkontaminasi, karena yang tidak padat kendaraan tersebut karena minimnya kandungan atau zat kimia berupa logam berat timbal (Pb) yang menghalangi stomata sebagai fungsi pertukaran gas dan juga berperan dalam proses fotosintesis.

Stomata memiliki fungsi sebagai pintu masuknya CO_2 dalam proses fotosintesis (June, 2006). Semakin Tingginya stomata, maka akan meningkatkan CO_2 yang diserap dari hasil fotosintesis. Salisbury dan Cleon (1995), menyatakan bahwa karbon masuk ke dalam tumbuhan sebagai karbondioksida (CO_2) melalui pori stomata, yang paling banyak terdapat di permukaan daun dan air keluar secara difusi melalui pori yang sama pada saat stomata membuka. Disamping itu, luas daun mempengaruhi ukuran stomata pada anatomi daun. Apabila daun terakumulasi Pb maka isi sel akan menyusut dan luas daunnya mengalami pengurangan ukurannya (Tabaika, 2013). Sehingga ukuran stomata akan berpengaruh. Penyebaran Stomata, berdasarkan hasil analisa penyebaran stomata tidak beraturan. Berarti, stomata tidak tersusun rapi dan ditemukan disemua permukaan daun bagian bawah. Tipe Penyebaran Stomata. Berdasarkan hasil analisa merupakan tipe *apel* atau *murbei* yaitu stomata didapatkan hanya tersebar pada sisi bawah daun saja. Sesuai dengan penelitian Muafiah (2012), bahwa tipe penyebaran stomata ada 2 yaitu tipe *apel* pada daun jenis pohon beringin dan mete dan tipe potato pada daun jenis pohon paliasa. Jumlah stomata yang lebih banyak pada permukaan

bawah merupakan suatu mekanisme adaptasi pohon terhadap lingkungan untuk mengurangi transpirasi (Campbell, 2003).

b. Jumlah Stomata

Pada gambar 5, ukuran porus atau pembukaan stomata pada daun glodokan tiang (*Polyalthia longifolia*) dengan jumlah kerapatan stomata tertinggi terdapat pada daun dengan tidak padat kendaraan dengan jumlah yaitu 560 stomata/mm² yang termasuk kerapatan tinggi dan terdapat pada daun dengan padat kendaraan dengan jumlah 543 stomata/mm² yang termasuk kerapatan tinggi. Hal ini sesuai dengan yang dikatakan Hidayat (2009) dalam Tambaru (2012), bahwa jika jumlah stomata < 300 stomata/mm² termasuk kategori kerapatan rendah, 300-500 stomata/mm² termasuk kategori kerapatan sedang dan jika >500 stomata/mm² termasuk kategori kerapatan tinggi.

Sedangkan pada tabel 5, hasil analisis Uji ANOVA (Analisis of Varians) pada jumlah porus stomata pada daun glodokan tiang (*Polyalthia longifolia*) dengan menggunakan angka penguat 0.05 (α) bahwa pada lokasi padat kendaraan yaitu 0.105707 sedangkan lokasi yang tidak padat kendaraan yaitu 0.099229. Hal ini berarti bahwa hasilnya tidak berbeda secara signifikan karena > 0.05 (α).

Dapat dilihat bahwa daun yang padat kendaraan logam berat timbal (Pb) jumlah stomata menurun dan tebal mesofil semakin meningkat, akan tetapi tidak mempengaruhi struktur dan jumlah stomata pada daun yang tidak terkontaminasi, daun yang tidak padat kendaraan jumlah stomatanya tidak banyak. Dan apabila jumlah

stomata pada daun menyebar lebih luas pada permukaan bawah daun, maka Pb yang terakumulasi juga semakin banyak, maka hal ini berarti glodokan tiang (*Polyalthia longifolia*) mampu mengakumulasi logam berat timbal (Pb) yang berasal dari udara. Dikarenakan bahwa stomata daun yang tidak padat kendaraan dengan yang padat kendaraan logam berat timbal (Pb) dapat dikatakan tidak mengalami kerusakan yang signifikan.

Hal ini berhubungan dengan pendapat Wilkinson (1994), bahwa Pb yang terakumulasi di dalam daun tidak terlalu mempengaruhi stomata daun glodokan tiang (*Polyalthia longifolia*), karena jenis tanaman tersebut termasuk jenis tanaman dikotiledon umumnya penyebaran stomata hampir menyebar di permukaan bawah daun sehingga dapat dikatakan bahwa walaupun akumulasi Pb dalam batas normal tetapi tidak terlalu mempengaruhi stomata daun tersebut karena stomatanya menyebar hampir di seluruh permukaan bawah daun dan tidak semua stomata daun terakumulasi Pb, ada sebagian yang tidak terakumulasi Pb karena pada saat Pb terserap terdapat stomata yang membuka dan ada sebagian stomata yang menutup, karena lamanya stomata membuka dan menutup selama satu hari bervariasi menurut keadaan aktifitas, pertumbuhan dan adaptasi terhadap lingkungan.

6. Pengukuran Kadar Klorofil

Selanjutnya, ukuran luas daun memiliki peran penting dalam proses fotosintesis yang terjadi pada daun. Hasil fotosintesis per satuan tanaman ditentukan oleh luas daun. Dengan luas permukaan daun yang lebih besar maka memungkinkan menangkap

cahaya yang lebih baik pula sehingga memiliki nilai hasil fotosintesis yang lebih tinggi. Luas daun sangat dipengaruhi oleh tempat tumbuh dan faktor lingkungan daun terkena cahaya dengan intensitas tinggi dan panas selama perkembangannya dapat mempengaruhi luas permukaan daun yaitu berukuran lebih kecil dan lebih tebal (Saiful, 2007).

Dengan melihat jumlah konsentrasi logam berat timbal Pb pada daun glodokan tiang (*Polyalthia longifolia*), bahwa adanya kecenderungan pada kadar klorofil. Apabila logam berat timbal Pb masuk secara berlebihan ke jaringan tumbuhan terutama pada bagian daun, maka terjadi perubahan meningkatnya konsentrasi Pb, dimana kandungan klorofil pada daun akan merusak struktur kloroplas. Pembentukan struktur kloroplas sangat dipengaruhi oleh nutrisi mineral seperti Mg dan Fe. Masuknya logam berat secara berlebihan pada tumbuhan akan mengurangi asupan Mg dan Fe sehingga menyebabkan perubahan pada volume dan jumlah kloroplas. Oleh karena itu, dengan serapan logam berat dalam jumlah kecilpun sudah dapat menggantikan Mg dalam klorofil yang selanjutnya merusak struktur kloroplas sebagai bahan warna hijau pada daun, sehingga berakibat menurunnya warna hijau, akhirnya menguning dan mengalami klorosis (Olivares, 2003).

Akan tetapi berdasarkan gambar 6, perbandingan hasil klorofil total pada daun glodokan tiang (*Polyalthia longifolia*) didapatkan pada penelitian ini bahwa nilai klorofil total yang tidak padat kendaraan bernilai 57,78 mg/L sedangkan yang padat kendaraan bernilai 60,00 mg/L. Disebabkan oleh faktor lingkungan dimana pohon pada daerah tersebut ternaungi oleh paparan sinar matahari penghasil ultraviolet dalam

proses fotosintesis pada daun. Kemudian, setelah melakukan wawancara singkat dengan penduduk setempat tentang umur pohon pada lokasi penelitian, didapatkan hasil bahwa juga disebabkan karena umur pohon pada lokasi yang tidak padat kendaraan lebih muda dibanding umur pohon pada lokasi yang terkontaminasi. Menurut Sumenda (2011), bahwa pada umumnya, semakin bertambah umur pohon maka kandungan klorofil pada daun tersebut akan semakin banyak. Hal ini berhubungan dengan adanya perbedaan kadar klorofil pada setiap tingkat perkembangan pohon. Bertambahnya usia pohon menunjukkan bahwa daun mempengaruhi jumlah klorofil yang dipengaruhi jumlah pigmennya yang banyak untuk proses fotosintesis. Terbukti pada penelitian Istiaroh (2014), yang melakukan penelitian tentang kadar klorofil pada daun Lampeni pada tingkat perkembangan yang berbeda, yaitu bahwa kadar klorofil daun pada berbagai tingkat perkembangan memiliki perbedaan. Semakin bertambah umur daun maka kadar klorofil semakin meningkat sehingga kemampuan berfotosintesisnya akan meningkat sampai daun berkembang penuh dan kemudian kadar klorofil menurun ketika daun sudah semakin tua, sehingga kemampuan berfotosintesisnya akan berkurang yang menyebabkan kerusakan pada klorofil.

Kemudian, pada tabel 6 hasil analisis uji ANOVA (*Analisis of Varians*) menunjukkan bahwa hasilnya tidak berbeda secara signifikan karena > 0.05 (α). Hal ini membuktikan bahwa logam berat timbal (Pb) tidak terlalu mempengaruhi kualitas kandungan klorofil daun. sehingga daun glodokan tiang (*Polyalthia longifolia*) yang padat kendaraan tersebut dapat mengakumulasi logam berat timbal Pb dari udara.

Karena, pada daun tersebut tidak menunjukkan gejala-gejala kerusakan yang signifikan. Berkaitan dengan penelitian Sulistyawati (2016), mengemukakan bahwa walaupun kandungan klorofil *S. Macrophylla* menunjukkan adanya kecenderungan penurunan seiring dengan peningkatan konsentrasi Pb di daun namun nilai koefisien korelasinya sangat kecil yaitu $R = 0.0655$. Sehingga dapat dikatakan bahwa pada konsentrasi Pb 0.038 – 2.281 $\mu\text{g/L}$, Pb tidak terlalu mempengaruhi kandungan klorofil daun.

Maka dari itu ayat yang berkaitan dengan penelitian tersebut bahwa Allah swt. menurunkan Al-Qur'an sebagai pedoman untuk manusia peduli terhadap lingkungan. Dalam lingkungan sekitar kita banyaknya bangunan seiring meningkatnya kepadatan lalu lintas penghasil logam berat timbal (Pb) yang kemudian berterbangan di udara terutama pada daerah kepadatan penduduk. Hubungan ayat Al-Qur'an dengan penelitian tersebut, terdapat dalam QS Ali Imran/ 3: 190-191 bahwa Allah swt. menciptakan alam semesta dengan tidak sia-sia seperti contohnya menciptakan pohon peneduh jalan yang fungsi daunnya dapat meminimalisir polusi udara yang berterbangan di udara, dikarenakan polusi udara tersebut menghasilkan logam berat timbal (Pb) yang dapat menyebabkan toksisitas dalam tubuh manusia yang terurai sangat lama. Selain itu, pohon peneduh jalan juga mempunyai akar yang kuat sehingga tidak mudah rusak akibat getaran kendaraan. Dan pohon peneduh jalan tidak memperlihatkan kondisi kerusakan yang parah akibat polusi udara.

BAB V

PENUTUP

A. Kesimpulan

Adapun kesimpulan pada penelitian ini sebagai berikut:

1. Jumlah konsentrasi kandungan logam berat timbal (Pb) pada daun glodokan tiang (*Polyalthia longifolia*) yang terpapar polusi udara di jalan A.P. Pettarani kota Makassar. Yaitu berkisar 2,50 μ g/g-2,95 μ g/g dapat dikatakan mengakumulasi logam berat timbal Pb pada batas normal. Sehingga berpotensi sebagai agen bioremediasi karena mampu menyerap pencemar tanpa mengalami kerusakan atau gangguan pertumbuhan.
2. Akumulasi logam berat timbal (Pb) terhadap kondisi daun glodokan tiang (*Polyalthia longifolia*) di jalan A.P.Pettarani kota Makassar. Mempengaruhi kondisi daun pada bagian klorofil, luas daun dan stomata pada daun. Dimana, luas daun mempengaruhi jumlah dan kerapatan stomata yang berperan sebagai tempat keluar masuknya CO₂, air dan nutrisi bagi tanaman, selanjutnya kandungan logam berat mempengaruhi asupan Fe dan Mg di dalam pembentukan klorofil dalam proses fotosintesis. Akan tetapi tidak mengakibatkan kerusakan yang signifikan.

B. Saran

Adapun saran pada penelitian selanjutnya sebagai berikut :

1. Untuk penelitian selanjutnya selain mengukur konsentrasi Pb pada daun, dapat pula mengukur konsentrasi logam berat timbal (Pb) pada bagian organ pohon lainnya seperti batang dan akar dari jenis tanaman peneduh jalan yang berbeda guna sebagai penambah pengetahuan dan informasi. Kemudian melihat pengaruh Pb ditinjau dari aspek morfologi, anatomi dan fisiologi pada tanaman peneduh jalan agar data yang didapatkan lebih akurat.
2. Karena ini penelitian awal sehingga dapat dikembangkan untuk penelitian selanjutnya.



UNIVERSITAS ISLAM NEGERI
ALAUDDIN
M A K A S S A R

KEPUSTAKAAN

- Agustina, P. R., Komang, L. A., dan Inyoman, A.G. “Studi Tanaman Penghijauan Glodokan Tiang (*Polythea longifolia*), Kasia Emas (*Cassia surattensis*), Kelapa (*Cocos nucifera*) sebagai Penyerap Emisi Gas Karbondioksida di Jalan PB. Sudirman Denpasar”. E-Jurnal Agroekoteknologi Tropika Denpasar: Program Studi Agroekoteknologi, Fakultas Pertanian, Universitas Udayana. April 2013. Vol.2(2). [ISSN: 2301-6515].
- Antari AARJ, Sundra IK. “Kandungan timah hitam (Plumbum) pada tanaman peneduh jalan di kota Denpasar”. Denpasar: Bumi Lestari, 2007. vol.7 edisi 31-38.
- Azmat, S. “Hainder, and M. Riaz. An Inverse Relation Between Pb²⁺ and Ca²⁺ Ions Accumulation in *Phaseolus mungo* and *Lens culinaris* Under Pb Stress”. *Journal Botany*, 2009. 41 (5), [ISSN:2289-2295].
- Babovic, N., G. Drazic, A. Djordjevic, and N. Mihaievic. “Heavy and Toxic Metal Accumulation in Six Macrophyte Species from Fish Pond Ecka, Republik of Serbita”. *Journal Balwois*. Republik of Serbita, 2010.
- Badan Meteorologi Klimatologi dan Geofisika. *Data Rata-Rata Bulanan Unsur Cuaca Kota Makassar*. (30 November 2016).
- Bappenas, ADB. *Atlas Kualitas Udara*. Swiss Contact, 2006. Hal 18.
- Bhumicara. (2008). Tanaman dan pencemaran udara (Online). Retrieved from <http://bhumicara.wordpress.com/2008/23/tanaman-dan-pencemaran-udara/feed/>. (May 14, 2017).
- Campbell, N. A., J. B. Reece dan L. G. Mitchell. *Biologi*. Edisi Kelima - Jilid 2. Jakarta: Penerbit Erlangga, 2003. hal. 309-310.
- Dahlan. 2003. HutanKota.<http://www.morinet.cbn.net.id/informasi/hutkot>. Diakses pada tanggal 12 juli 2016.
- Darmono. *Lingkungan Hidup dan Pencemaran*. Jakarta: Penerbit Universitas Indonesia, 2010.
- Dinas Pengelolaan Lingkungan Hidup dan Keindahan (DPLHK) Kota Makassar. *Laporan Uji Petik Gas Buang Kendaraan Bermotor*. Makassar, 2009.

- Ebynthalina, Sembiring dan Endah Sulistyawati. "Accumulation and effect of lead on the condition of *Swietenia macrophylla* King.'s leave". Sekolah Ilmu dan Teknologi Hayati (SITH), Institut Teknologi Bandung, Jl. Ganesha 10, 2011.
- Ernst, D. Schulze, E. Beck, K. Muller, and Hohenstein. *Plant Ecology*. Springer-Verlag Berlin Heidelberg New York, 2005.
- Fardiaz, S. *Polusi Air dan Udara*. Yogyakarta: Kanisius, 1992.
- Ghai, O.P., Gupta,P. and Paul,V.K. *Ghai Essential Pediatrics*. 5th Ed. Mehta Publisher. New Delhi, 2003.
- Gita, Prima, Yudha,. Zozy, Aneloi, Noli dan M. Idris. The leaves growth of angšana (*Pterocarpusindicus* Willd) and lead (Pb) accumulation. *Jurnal Biologi Universitas Andalas (J. Bio. UA.)*. 2(2) – Juni 2013 : 83-89 (ISSN : 2303-2162).
- Google Earth. [Http://www.google-earth.com/index.php?option=comcontent&task=view&item2017](http://www.google-earth.com/index.php?option=comcontent&task=view&item2017) (10 April 2017).
- Haro, A., Pujadas, A. Phytoremediation of the Polluted Soils after the Toxic Spill of the Aznalcollar Mine by Using Wilf Species Collected In Situ. *Fresenius Environment Bull.*, 9 : 275 –580, 2000.
- Heryando, Palar. *Pencemaran dan Toksikologi Logam Berat*. Jakarta: Rineka Cipta, 1994.
- Heriyanto N.M. *Kandungan Logam Berat pada Tumbuhan*. Jakarta: Pusat Penelitian dan Pengembangan konservasi dan Rehabilitasi, 2011.
- Junaidi. *Analisis Kadar Debu Jatuh (Dush Fall) di Kota Banda Aceh*. Tesis Sekolah Tinggi Pasca Sarjana Universitas Sumatera Utara, Medan, 2009.
- June, T. 2006. *Kenaikan CO2 Dan Perubahan Iklim Implikasinya Terhadap Pertumbuhan Tanaman*. <http://www.members.tripad.com/-buletin/tania/>>. Denpasar. Diunduh Agustus 2009.
- Lakitan, B. *Dasar-dasar Fisiologi Tumbuhan*. Jakarta: PT. Raja Grafindo Persada, 2001.
- Ngabekti, S. "Manfaat Tanaman Peneduh Jalan Dalam Mempengaruhi Lingkungan Mikro dan Kualitas Udara di Kota Semarang. *Jurnal Mipa*. Vol 27(1), 2004. h.56-64.

- Rectcliffe, A. M. "Atmospheric Pollution: its Origin and Prevention 3rd". Pergamon Press, 1981.
- Olivares, E. The Effect of Lead on Phytochemistry of *Tithonia diversifolia* Exposed to Roadside Automotive Pollution or Grown in Pots of Pb-supplemented Soil. Brazilian. *Journal Plant Physiology* Vol 15 (3), 2003. h.149-158.
- Pararaja, Arifin. Timbal (Pb) dan aspeknya. www.Arifinpararaja@yahoo.co.id (diakses oktober 2016).
- Rizqi Dwi Ardyanto, Slamet Santoso dan Siti Samiyarsih. "Kemampuan Tanaman Glodogan *Polyalthia longifolia* Sonn. Sebagai Peneduh Jalan dalam Mengakumulasi Pb Udara Berdasarkan Respon Anatomis Daun di Purwokerto". *Skripsi*. Purwokerto: Fakultas Biologi Universitas Jenderal Soedirman, 2014.
- Resti, Anisa. "Penentuan Kadar Logam Timbal Pb pada Daun Bayam (*Amaranthus* spp.) Menggunakan Destruksi Basah secara Spektroskopi Serapan Atom SSA". *Skripsi*. Malang: Universitas Islam Negeri Maulana Malik Ibrahim Malang, 2016.
- Roifatul Hidayah, Siti. "Analisis Karakteristik Stomata, Kadar Klorofil Dan Kandungan Logam Berat Pada Daun Pohon Pelindung Jalan Kawasan Lumpur Porong Sidoarjo". *Skripsi*. Malang: Jurusan Biologi. Fakultas Sains dan Teknologi Universitas Islam Negeri (UIN) Malang, 2009.
- Ruhaibah. "Akumulasi logam Pb, Cu, Dan Zn pada tanaman pelindung di jalur hijau kota Banda Aceh". *tesis*. Bogor: Sekolah Pascasarjana Institut Pertanian Bogor, 2011.
- Salisbury, F, B dan Cleon, W, R. *Fisiologi Tumbuhan*. Bandung: ITB Press, 1995.
- Saiful. *Klorofil Diktat Kuliah Kapita Selekta kimia Organik*. Lampung: Universitas Lampung, 2007.
- Samsuudin, I. dan E. Subiandono. "Pembangunan dan Pengelolaan Hutan Kota". Makalah Utama pada Ekspose Hasil-hasil Penelitian: Konservasi dan Rehabilitasi Sumberdaya Hutan di Padang, 20 September 2006, halaman 13-22.
- Santoso SN. "Penggunaan tumbuhan sebagai Pereduksi Pencemaran Udara". *Skripsi*. Bandung: Jurusan Teknik Lingkungan Fakultas Teknik Sipil Dan Perencanaan Institut Teknologi Sepuluh Nopember, 2011.
- Setiawati, Tia., dkk. "Analisis kadar Klorofil dan Luas Daun Lampeni *ardisia humilis* thurnberg pada Tingkat Perkembangan yang Berbeda di Cagar Alam

- Pangandaran”. Prosiding Seminar Nasional MIPA 2016. Jatinangor, 27-28 Oktober 2016 ISBN 978-602-72216-1-1.
- Shihab, Quraish, M. Tafsir Al-Misbah: *Pesan, Kesan dan Kesorasian Al-Qur'an*. Jakarta: Lentera Hati, 2002. Vol 2:290-293.
- Shihab, Quraish. M. Tafsir Al-Misbah: *Pesan, Kesan dan Kesorasian Al-Qur'an*. Jakarta: Lentera Hati, 2002. Vol 11:24.
- Siregar, Edi Batara Mulya. “Pencemaran Udara, Respon Tanaman dan Pengaruhnya pada Manusia”. *Jurnal e-USU Repository*. Sumatera Utara: Fakultas Pertanian Universitas Sumatera Utara, 2005.
- Singh. *Kandungan Logam pada Tumbuhan*. Yogyakarta: Kanisius, 2008.
- Steenis dan CGGJ Van. *Flora Untuk Sekolah di Indonesia*. Jakarta: PT Pradnya Paramita, 2005.
- Suhadiyah, Sri. “Potensi Akumulasi Timbal (Pb) pada Beberapa Jenis Vegetasi Penyusun Ruang Terbuka Hijau untuk Reduksi Polusi Udara Kota Makassar”. *Skripsi*. Makassar: Universitas Hasanuddin, 2011.
- Sumenda, L., L.R. Henry, R.M. Feky. “Analisis kandungan Klorofil Daun Mangga (*Mangifera indica*) pada Tingkat Perkembangan Daun yang Berbeda”. *Jurnal Bioslogos*.1 no.1 (2011): h. 20:24.
- Sunu, Pramudya. *Melindungi Lingkungan ISO 14001*. Jakarta: Grasindo, 2011.
- Suryowinoto. *Flora Eksotika Tanaman Peneduh*. Yogyakarta: Kanisius, 1997.
- Tabaika, Rosita dan Hadisusanto, Suwarno. “Akumulasi dan Dampak Logam Timbal (Pb) pada Tanaman Peneduh Jalan di Kota Ternate, Maluku utara”. *Jurnal Bioedukasi*. Vol 2 (1) September 2013 : 139-149 (ISSN : 2301-4678).
- Titrosoepomo, Gembong. *Taksonomi Tumbuhan*. Universitas Gajah Mada: Yogyakarta, 2010.
- Usman, F. “Hubungan antara Beberapa Karakteristika Daun Ki Sabun (*Filicium decipiens* Thw.) dengan Kepadatan Lalulintas”. *Skripsi*. Jurusan Biologi. Bandung: Institut Teknologi Bandung, 1993.
- Wardhana, Arya Wisnu. *Dampak Pencemaran Lingkungan*. Yogyakarta: Andi Yogyakarta, 2001.

Wilkinson, R.E. *Plant Environment Interactions*. Hongkong: Marcel Dekker. Inc, New York. Basel. 1994.

Zahroh, M. “Potensi Pohon Pelindung Jalan Untuk Menyerap Logam Berat Timbal (Pb) Di Daerah Padat Lalu Lintas Kota Malang”. *Skripsi*. Malang: Jurusan Biologi Fakultas Saintek UIN Malang, 2006.

Zaini, J. 2010. *Dampak Polusi Udara Terhadap Kesehatan*. <http://io.ppi-http://io.ppi-jepang.org/10/09.htm/>>. Denpasar. Diunduh 31 Januari 2017.







Jumlah Kendaraan yang melintasi ruas jalan A.P. Pettarani kota Makassar pada bulan September-oktober 2016.

No.	Hari/ tanggal	Lokasi	Rata-rata		
			Pagi 07.00:08.00	Siang 13.00:14.00	Malam 19.00:20.00
			Jka=jki	Jka=jki	Jka=jki
1	Selasa/ 27 september 2016	Titik I	5281=4988	5818=4121	5668=5432
		Titik II	5670=4860	6004=4550	4801=7008
		Titik III	6583=5473	6040=6800	6988=7349
2	Kamis/ 29 september 2016	Titik I	5140=5804	4991=3013	4844=4578
		Titik II	6969=6421	6121=5388	4911=4018
		Titik III	7038=7458	6851=7137	7086=5905
3	Sabtu/ 01 oktober 2016	Titik I	5652=5660	6552=5078	4736=6894
		Titik II	7187=6358	6630=6899	6028=5616
		Titik III	7616=6796	8206=3680	4550=6487


Catatan: jka : jalur kanan menuju fly over

Jki : jalur kiri menuju alauddin

Perbandingan Kondisi Morfologi Daun Glodokan Tiang (*Polyalthia longifolia*)

Perbandingan	Adaxial (atas)	Abaxial (bawah)
Tidak Padat kendaaraan		
Padat kendaaraan		

Pengukuran konsentrasi Pb



Pengambilan sampel



membungkus sampel



Memotong kecil daun



Membungkus dengan aluminium foil dan masukkan ke dalam oven



Setelah dioven selama 3 hari



Destruksi kering ke dalam *furnace*



Hasil desktruksi kering



Ditimbang 0.44 dan 0.45 gram



Menambahkan waterone hingga 100 ml




Pengenceran



Dipanaskan dengan pemanas listrik



Hasil pemanasan 10 ml



Menyaring ke dalam labu takar.



Menutup dengan aluminium foil

Perhitungan Konsentrasi Pb Daun

Rumus :

$$Cy^1 = Cy \times \frac{V}{W}$$

Keterangan : Cy^1 = kandungan Pb pada jaringan daun ($\mu\text{g/g}$)

Cy = konsentrasi Pb terukur pada AAS ($\mu\text{g/ml}$)

V = volume pengenceran (ml)

W = berat kering daun (g)

Penyelesaian:

$$Cy^1 = Cy \times \frac{V}{W}$$


Sampel 1

$$\begin{aligned} \mu\text{g/g} &= 0,147727 \times \frac{100 \text{ ml}}{5 \text{ gr}} \\ &= 2,954545 \mu\text{g/g}. \end{aligned}$$

Sampel 2

$$\begin{aligned} \mu\text{g/g} &= 0,1250 \times \frac{100 \text{ ml}}{5 \text{ gr}} \\ &= 2,5000 \mu\text{g/g}. \end{aligned}$$

Pengukuran kadar klorofil Daun





Perhitungan Kadar Klorofil Daun

Perbandingan	Klorofil A	Klorofil B	Klorofil Total
Tidak Padat kendaraan	30,80	9,07	57,78
Padat kendaraan	30,52	10,36	60,00



Luas Daun

No.	Gambar	keterangan
1		Membentuk pola pada kertas kalkir.
2		Menimbang kertas kalkir.

Perhitungan Luas Daun

Rumus:

$$A = \frac{W_t}{W_i} \times 1 \text{ cm}^2$$

Keterangan : A = luas daun (cm²)

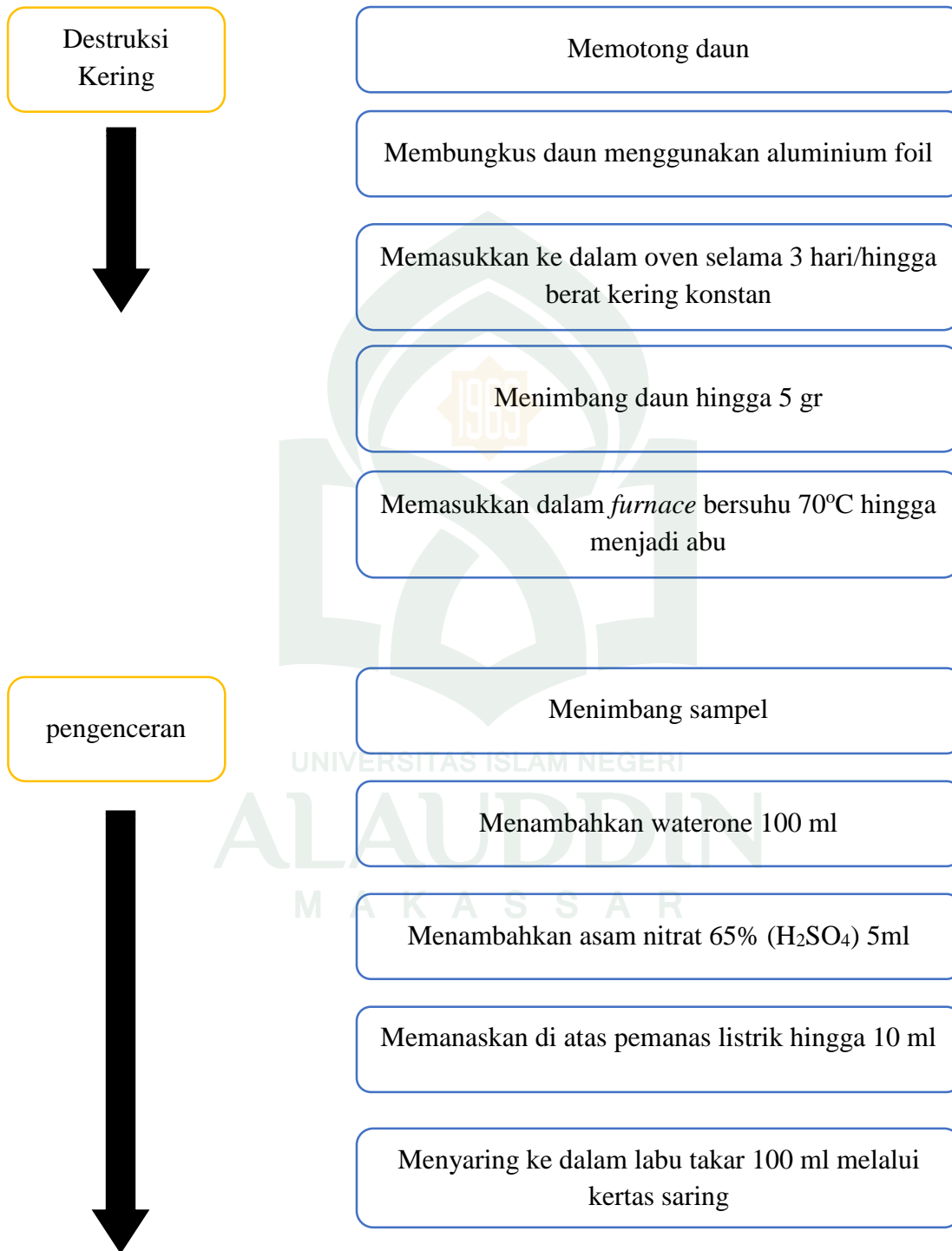
W_t = berat kertas dari masing-masing sampel daun (g)

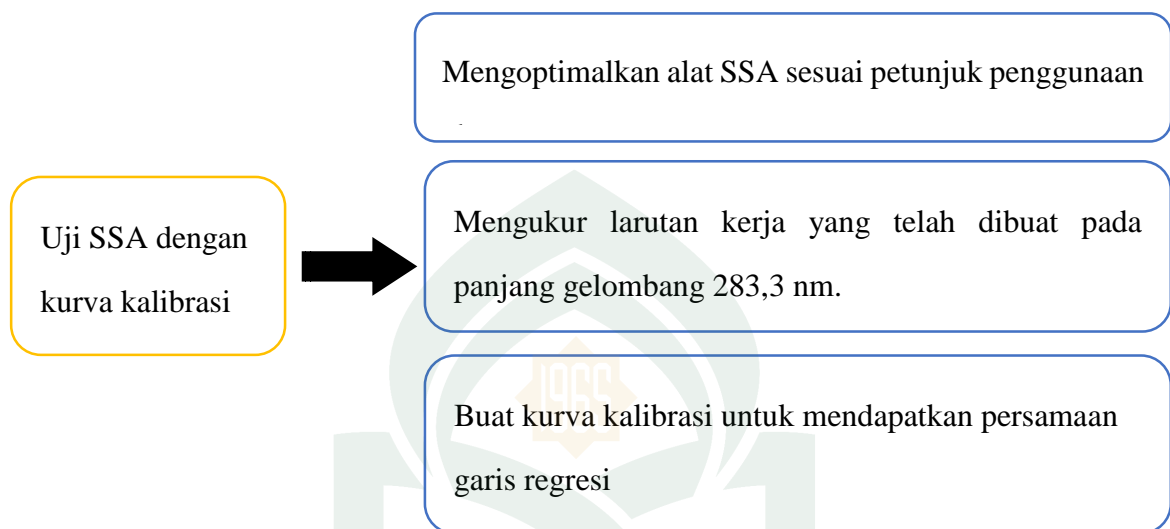
W_i = berat kertas yang dijadikan standar (g)

$$\begin{aligned} A &= \frac{W_t}{W_i} \times 1 \text{ cm}^2 \\ &= \frac{1,0284 \text{ g}}{0,5930 \text{ g}} \times 1 \text{ cm}^2 \end{aligned}$$

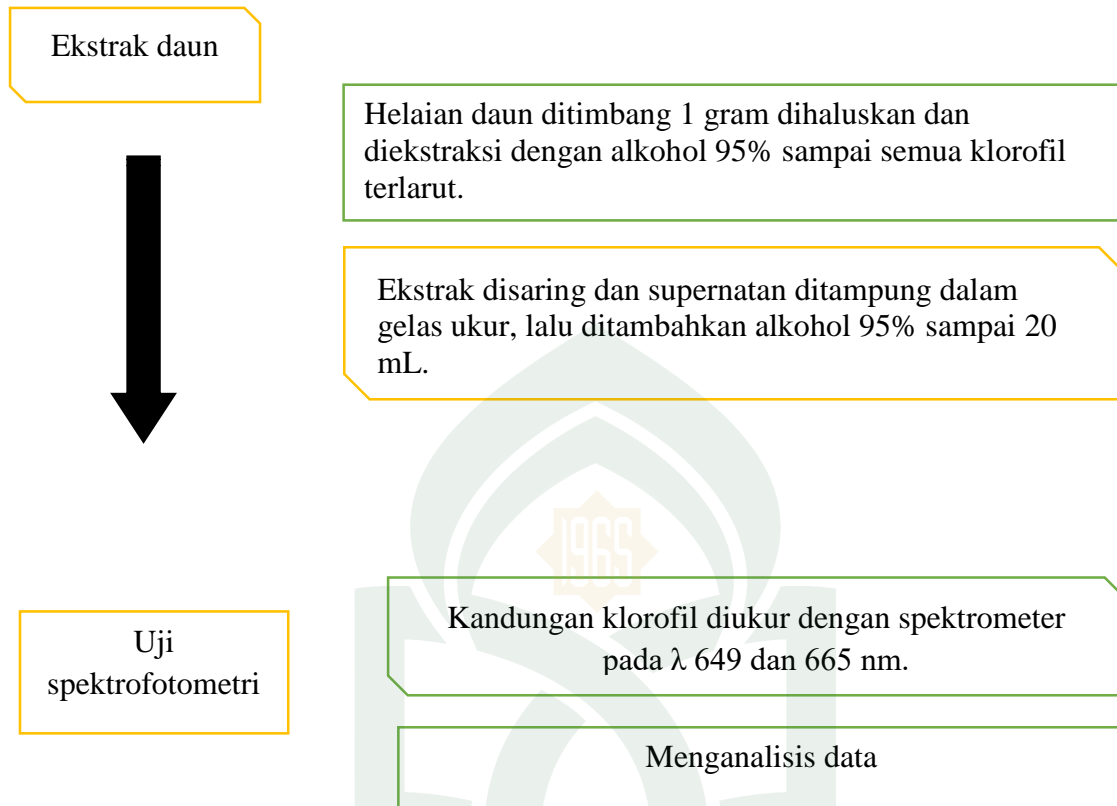
$$A = 17,34 \text{ cm}^2$$

Cara Kerja Pengukuran Konsentrasi Pb pada Daun





Analisis Klorofil





UNIVERSITAS ISLAM NEGERI
ALAUDDIN
M A K A S S A R

Lampiran jumlah porus stomata

Porus Stomata	Tidak padat kendaraan	Padat kendaraan
Tertutup	236	226
Terbuka	324	317
Total	560	543




Stomata



Menguteks daun



Mencetak stomata menggunakan isolasi bening



Meneliti menggunakan mikroskop trinokuler



UNIVERSITAS ISLAM NEGERI
ALAUDDIN
M A K A S S A R

Lokasi Penelitian tidak Padat kendaraan




Lokasi Penelitian padat Kendaraan



Stasiun I



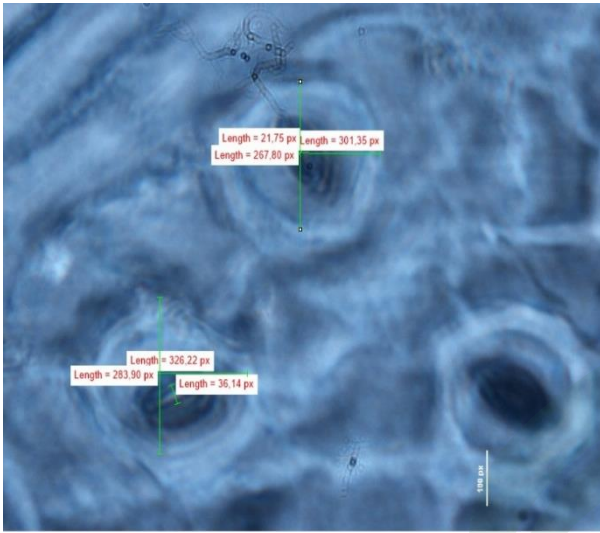
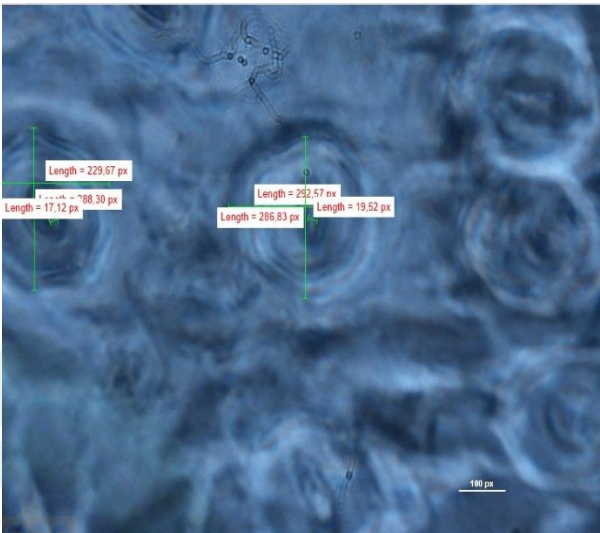




stasiun II

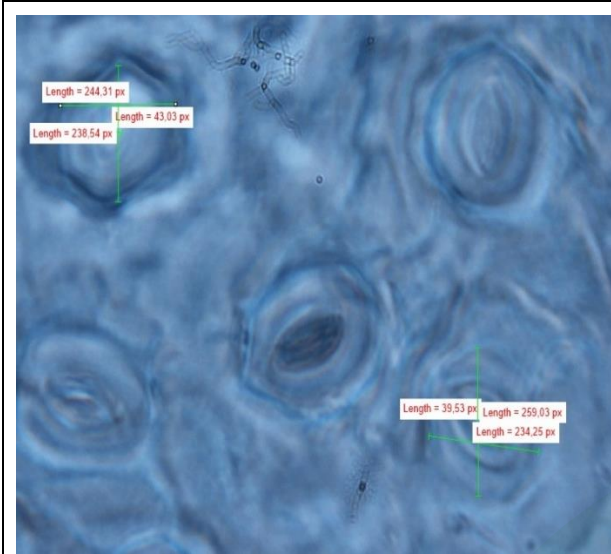


Stasiun III

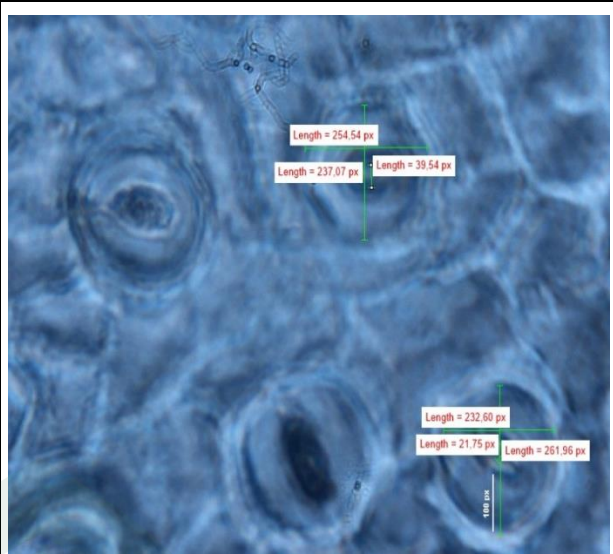
M A K A S S A R

Struktur Stomata


Tidak padat Kendaraan	Padat kendaraan
 <p data-bbox="479 863 516 894">A1</p>	 <p data-bbox="1146 863 1183 894">A1</p>
 <p data-bbox="479 1413 516 1444">A2</p>	 <p data-bbox="1097 1413 1136 1444">A2</p>
 <p data-bbox="479 1854 516 1885">A3</p>	 <p data-bbox="1097 1854 1136 1885">A3</p>



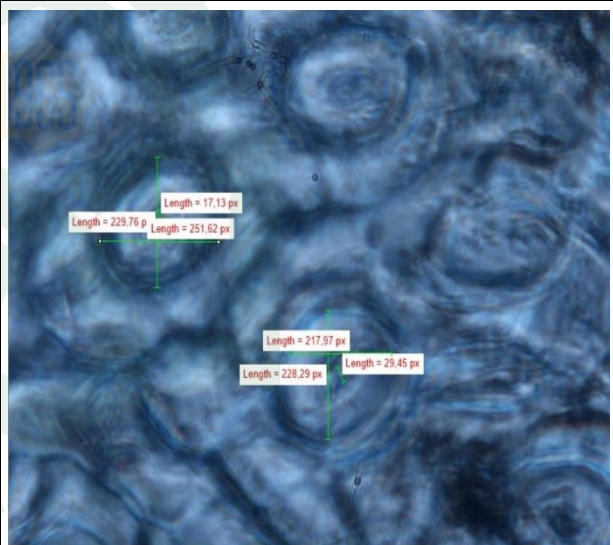
A4



A4



A5



A5

BIOGRAFI



Hardiyanti YM. Dilahirkan pada tanggal 16 Mei 1995 di Pajalele kabupaten Pinrang. Anak Sulung dari tiga bersaudara, berasal dari pasangan Ayahanda Drs. Muhammad Yunus dan Ibunda Marjuna. Memulai pendidikan Taman Kanak-kanak (TK) Dharma Wanita Baranti SIDRAP, SDN 2 Panca Rijang SIDRAP, SMPN 1 Panca Rijang SIDRAP, dan kemudian menapakan kaki di sekolah berstandar Nasional yaitu SMAN 1 Panca Rijang SIDRAP. Melanjutkan pendidikan pada tingkat perkuliahan di UIN Alauddin Makassar dan selesai pada tahun 2017.

Selama dibangku perkuliahan, penulis pernah menjadi asisten praktikum biologi yaitu, asisten praktikum taksonomi tumbuhan, asisten praktikum ekologi umum dan asisten praktikum biologi terapan dan molekuler. Beberapa organisasi pengurus lembaga yang pernah diikuti semenjak menjadi mahasiswa diantaranya Anggota Ilmu dan Penalaran HMJ Biologi FST-UINAM periode 2015-2016, koordinator Ilmu dan Penalaran HMJ Biologi FST-UINAM periode 2016-2017 dan Sekretaris Senator Mahasiswa Fakultas Sains dan Teknologi (SEMA-FST) UIN Alauddin Makassar periode 2017-2018.

Pesan dan kesan bagi para saintis sukses “belajarlah dari masa lalu, hiduplah untuk masa depan, yang terpenting adalah tidak berhenti bertanya dan lakukan *research*”.

“Dan suatu perjuangan pasti ditempah dengan masalah, tapi perjuangan yang disertai dengan kesabaran akan selalu menemukan jalan keluar”.