

**KANDUNGAN FOSFOR (P) PUPUK ORGANIK CAIR (POC)
ASAL URIN SAPI DENGAN PENAMBAHAN AKAR SERAI
(*Cymbopogon citratus*) MELALUI FERMENTASI**



**Diajukan sebagai Salah Satu Syarat untuk Memperoleh Gelar
Sarjana Peternakan pada Fakultas Sains dan Teknologi
Universitas Islam Negeri Alauddin
Makassar**

Oleh :

UNIVERSITAS ISLAM NEGERI
ALAUDDIN
WARSYIDAWATI RASYID
60700113068
MAKASSAR

**JURUSAN ILMU PETERNAKAN
FAKULTAS SAINS DAN TEKNOLOGI
UNIVERSITAS ISLAM NEGERI ALAUDDIN
MAKASSAR
2017**

PERNYATAAN KEASLIAN

1. Yang bertanda tangan dibawah ini :

Nama : Warsyidawati Rasyid

Nim : 60700113068


Menyatakan dengan sebenarnya bahwa :

- a. Karya skripsi yang saya tulis adalah asli
 - b. Apabila sebagian atau seluruhnya dari karya skripsi ini, terutama dalam Bab Hasil dan Pembahasan, tidak asli atau plagiasi maka bersedia dibatalkan dan dikenakan sanksi akademik yang berlaku.
2. Demikian pernyataan keaslian ini dibuat untuk dapat digunakan seperlunya.

UNIVERSITAS ISLAM NEGERI

Samata, 21 Agustus 2017

ALAUDDIN
M A K A S S A R


Warsyidawati Rasyid
60700113068

PENGESAHAN SKRIPSI

Skripsi yang berjudul “Kandungan Fosfor (P) Pupuk Organik Cair (POC) Asal Urin Sapi dengan Penambahan Akar Serai (*Cymbopogon citratus*) Melalui Fermentasi” yang disusun oleh **WARSYIDAWATI RASYID, NIM: 60700113068**, mahasiswa jurusan Ilmu Peternakan Fakultas Sains dan Teknologi Universitas Islam Negeri Alauddin Makassar telah diuji dan dipertahankan dalam sidang munaqasyah pada hari **Kamis, tanggal 10 Agustus 2017**, dinyatakan telah dapat diterima sebagai salah satu syarat untuk memperoleh gelar sarjana peternakan pada jurusan Ilmu Peternakan.

Samata, 21 Agustus 2017
28 Dzulhijjah 1438 H

DEWAN PENGUJI

Ketua	: Dr. Wasilah, S.T., M.T.	(.....)
Sekretaris	: Astati, S.Pt., M.Si.	(.....)
Munaqisy I	: Hj. Jumriah Syam, S.Pt., M.Si.	(.....)
Munaqisy II	: Dr. M. Thahir Maloko, M.Hi.	(.....)
Pembimbing I	: Khaerani Kiramang, S.Pt., M.P.	(.....)
Pembimbing II	: Muh. Nur Hidayat S.Pt., M.P.	(.....)

UNIVERSITAS ISLAM NEGERI

ALAUDDIN
M A K A S S A R

Diketahui Oleh:
Dekan Fakultas Sains dan Teknologi
UIN Alauddin Makassar

Prof. Dr. H. Arifuddin, M.Ag
NIP: 19691205 199303 1 001

KATA PENGANTAR



Assalamualaikum Warahmatullahi Wabarakatuh.....

Puji syukur penulis panjatkan kehadiran Allah SWT, karena rahmat dan hidayah-Nyalah, penulis akhirnya dapat menyelesaikan penulisan skripsi dengan judul: “Kandungan Fosfor Pupuk Organik Cair (POC) Asal Urin Sapi dengan Penambahan Akar Serai Melalui Fermentasi”. Shalawat serta salam semoga tetap tercurahkan kepada junjungan Nabi Besar Muhammad saw, yang membawa manusia dari alam kegelapan menuju alam yang terang benderang.

Limpahan rasa hormat, kasih sayang, cinta dan terima kasih tiada tara kepada **Ayahanda** tercinta **Alm. ABD. Rasyid Syamsih, S.Sos** dan **Ibunda Warlan Ali** yang senantiasa mendoakan, membesarkan, mendidik dengan penuh kesabaran dan kasih sayang yang tak terbatas serta dukungan baik dalam bentuk moril maupun materi selama penulis menempuh pendidikan sampai tingkat perguruan tinggi. Kepada Bapak **Drs. Abd. Basith Rahman** dan Ibunda **Hj.Masradewi** yang telah berperan sebagai orang tua kedua, terima kasih atas segala nasehat dan motivasi yang telah diberikan kepada penulis. Terima kasih yang tak terhingga kepada saudara dan saudariku tercinta **Jumrawati, Subhan** dan **Irsyad** atas segala bentuk pengertian yang telah diberikan kepada penulis serta segenap **Keluarga besar Cucu Ki H Sahabuddin (CKHS)** terima kasih

atas motivasi yang tak terhingga yang telah diberikan kepada penulis. Semoga Allah senantiasa mengumpulkan kita dalam kebaikan dan ketaatan kepada-Nya.

Terima kasih tak terhingga **Khaerani Kiramang, S.Pt., M.P** selaku Pembimbing I dan kepada Bapak **Muh. Nur Hidayat, S.Pt., M.P** selaku Pembimbing II atas segala didikan, bimbingan, arahan, pengalaman serta waktu yang telah diluangkan untuk memberikan petunjuk dan menyumbangkan pikirannya dalam membimbing penulis mulai dari perencanaan penelitian sampai selesainya skripsi ini.

Ungkapan terima kasih yang sebesar-besarnya penulis haturkan dengan segala keikhlasan dan kerendahan hati kepada:

1. **Bapak Prof. Dr. Musafir Pabbabari, M.Si** selaku rektor Universitas Islam Negeri Alauddin Makassar.
2. **Bapak Prof. Dr. H. Arifuddin, M.Ag** selaku Dekan Fakultas Sains dan Teknologi, **Dr. Wasilah, S.T, M.T** Selaku wakil dekan I bidang akademik Fakultas Sains dan Teknologi, **Dr. M. Thahir Maloko, M.Hi** Selaku wakil dekan 2 bidang administrasi Fakultas Sains dan Teknologi dan **Dr. Ir. Andi Suarda, M. Si** selaku wakil dekan 3 bidang kemahasiswaan Fakultas Sains dan Teknologi, Universitas Islam Negeri Alauddin Makassar
3. **Bapak Dr. Ir. M. Basir Paly, M.Si** sebagai ketua Jurusan Ilmu Peternakan Fakultas Sains dan Teknologi dan ibu **Astati, S.Pt. M.P.** selaku sekteraris jurusan Ilmu Peternakan, Fakultas Sains dan Teknologi, Universitas Islam Negeri Alauddin Makassar.

4. **Bapak dan Ibu Dosen Jurusan Ilmu Peternakan** Fakultas Sains dan Teknologi, Universitas Islam Negeri Alauddin Makassar.
5. Kepada tim penguji, penulis mengucapkan banyak terima kasih banyak kepada **Ibu Hj. Jumriah Syam, S.Pt, M.P** selaku penguji I, **Bapak Dr. Muh. Thahir Malloko, M.Hi** selaku penguji II yang telah memberikan kritikan dan saran yang membangun demi kesempurnaan penulisan dan penyusunan skripsi ini.
6. **Bapak Muh. Nur Hidayat, S.Pt, M.P** selaku kepala laboratorium Ilmu Peternakan, **Ibu Drh. Aminah Thaja Kakak Muh. Arsan Jamili S.Pt**, dan **Hikmawati S.Pt**, selaku laboran jurusan Ilmu Peternakan Fakultas Sains dan Teknologi, Universitas Islam Negeri Alauddin Makassar yang ikut membimbing, memberi kritikan dan saran dalam penyusunan skripsi ini.
7. Terima kasih banyak kepada kakak **Andi Afriana, SE** selaku staf Jurusan Ilmu Peternakan yang telah membantu penulis dalam segala pengurusan persuratan dari proposal hingga skripsi.
8. Teman-teman seperjuangan selama penelitian, tim Penelitian Pupuk Organik Cair **Muliani Syam** dan **Muh. Irfan SAB**, terima kasih.
9. Sahabat-sahabatku anggota **Tawakkal Squad (Muliani Syam, S.Pt, Siti Hardianti Basri, S.Pt, Andi Tenri Ikasari, S.Pt, Musfaidah, S.Pt, Jusmi, S.Pt, Sartika, S.Pt dan Sahria, S.Pt)** yang telah menemani dikala penulis mengalami suka maupun duka dalam mengerjakan skripsi ini bersama-sama. Tetaplah jadi sahabat-sahabat terbaik sampai kapanpun dan semoga kita tetap dalam lindungan dan limpahan rahmat dari Allah swt. Amin

10. Terima kasih pula kepada rekan-rekan seperjuangan di Jurusan Ilmu Peternakan Fakultas Sains dan Teknologi UIN Alauddin Makassar Angkatan 2013 (BANTENG) karena memberikan motivasi yang sangat bermanfaat sehingga penulis tetap semangat mengerjakan skripsi ini.
11. Teman-teman **KKN Angkatan 53 Desa Pangaparang, Kecamatan Lembang, Kabupaten Pinrang** khususnya **Dusun Bakkila**.
12. Semua pihak yang telah membantu penulis dalam menyelesaikan skripsi ini yang tidak dapat penulis sebutkan satu persatu.

Semoga segala bantuan dan bimbingan semua pihak dalam penyusunan skripsi ini mendapat imbalan dari Allah SWT. Amin

Wassalamu Alaikum Wr. Wb

Makassar, 21 Agustus 2017

UNIVERSITAS ISLAM NEGERI
ALAUDDIN
M A K A S S A R

Penulis
Warsyidawati Rasyid

DAFTAR ISI

	Halaman
JUDUL	i
PERNYATAAN KEASLIAN.....	ii
PENGESAHAN.....	iii
KATA PENGANTAR.....	vi
DAFTAR ISI.....	viii
DAFTAR TABEL	x
ABSTRAK	xi
ABSTRACT	x
 BAB I PENDAHULUAN	
a. Latar Belakang	1
b. Rumusan Masalah	4
c. Tujuan Penelitian	5
d. Kegunaan dan Mamfaat Penelitian	5
e. Defenisi Operasional.....	5
f. Ruang Lingkup Penelitian.....	7
g. Hipotesis.....	7
h. Kajian Terdahulu.....	7
 BAB II TINJAUAN PUSTAKA	
a. Gambaran Umum Ternak Sapi.....	9
b. Tinjauan Al-Qur'an.....	10
c. Limbah ternak	17
d. Pupuk Organik Cair (POC).....	21
e. Tanaman serai	27
f. Fosfor (P)	31
g. Fermentasi	34
h. Metode Spektrofotometri	38
i. Faktor yang mempengaruhi kualitas pupuk organic cair (POC).....	41

BAB III METODE PENELITIAN

a. Waktu dan Tempat	44
b. Alat dan Bahan Penelitian	44
c. Jenis Penelitian	44
d. Metode Penelitian	45
1. Rancangan Penelitian	45
2. Pelaksanaan Penelitian	45
a. Pembuatan Pupuk Organik Cair	45
b. Pembuatan PGPR akar serai	47
c. Penentuan Kadar Fosfor	47
d. Parameter yang diamati	49
e. Analisis Data	50

BAB IV HASIL DAN PEMBAHASAN

a. Hasil Pengamatan	51
b. Pembahasan	52

BAB V PENUTUP

a. Kesimpulan	60
b. Saran	60

DAFTAR PUSTAKA	61
LAMPIRAN-LAMPIRAN	66
RIWAYAT HIDUP	xiii

UNIVERSITAS ISLAM NEGERI
ALAUDDIN
M A K A S S A R

DAFTAR TABEL

No	Halaman
1. Tabel 1. Jumlah unsur hara kotoran ternak cair	18
2. Tabel 2. Jumlah unsur hara pada limbah cair ternak.....	18
3. Tabel 3. Standar mutu pupuk organik cair (POC).....	25
4. Tabel 4. Rancangan penelitian	45
5. Tabel 5. Hasil analisis penelitian kandungan fosfor.....	51
6. Tabel 6. Kualitas POC asal urin sapi sebelum penambahan akar serai.....	51
7. Tabel 7. Kualitas pupuk organik cair setelah penamabahan akar serai.....	52



ABSTRAK

Nama : Warsyidawati Rasyid

Nim : 60700113068

Jurusan : Ilmu Peternakan

Judul Skripsi : Kandungan Fosfor Pupuk Organik Cair (POC) Asal Urin Sapi dengan Penambahan Akar Serai (*Cymbopogon citratus*) Melalui Fermentasi

Tujuan penelitian ini adalah mengetahui tingkat kandungan fosfor pupuk organik cair (POC) asal urin sapi dengan penambahan presentase akar serai yang berbeda. Penelitian ini menggunakan Rancangan Acak Lengkap (RAL) dengan empat perlakuan, tiga ulangan. Parameter yang dianalisis yaitu kandungan fosfor pada urin sapi dengan penambahan akar serai melalui fermentasi. Analisis kandungan fosfor menggunakan metode spektrofotometri.

Hasil analisis varians (ANOVA) dari RAL menunjukkan bahwa perlakuan berpengaruh nyata ($P < 0,05$), hasil analisis wilayah berganda Duncan menunjukkan semua perlakuan berbeda nyata. Nilai tertinggi terdapat pada perlakuan P_0 berbeda dengan P_1 , P_2 dan P_3 yang cenderung memiliki nilai yang lebih rendah. Secara umum nilai kandungan fosfor pada perlakuan penambahan akar serai menunjukkan nilai lebih rendah dibanding kontrol. Hal ini menunjukkan bahwa penambahan akar serai tidak mampu meningkatkan kandungan fosfor.

Kata Kunci : Pupuk Organik Cair (POC), Fosfor, Urin, Akar Serai

ABSTRACT

Name : Warsyidawati Rasyid
Nim : 60700113068
Major : Ilmu Peternakan
Title Of Research : Kandungan Fosfor Pupuk Oganik Cair (POC) Asal Urin Sapi dengan Penambahan Akar Serai (*Cymbopogon citratus*) Melalui Fermentasi

The purpose of this study is to know the level of phosphorus content of liquid organic fertilizer (POC) from cow urine with the addition of different root of lemongrass. This study uses Completely Randomized Design (RAL) with four treatments, three repetitions. Parameter analyzed that is Phosphorus content of cow urine with lemongrass root ingots through fermentation. Analysis of phosphorus content using spectrophotometric method.

The result of variance analysis (ANOVA) from RAL shows that treatment ($P < 0.05$), Duncan's multiple area analysis results show that all treatments are significantly different. The highest value is in the treatment of P_0 Different from P_1 , P_2 and P_3 that tend to have lower values. In general, the value of phosphorus content in the treatment of root addition of lemongrass showed lower value than control (without addition of lemongrass root). It shows that the addition of lemongrass root is not able to increase the phosphorus content in liquid organic fertilizer.

Keywords: Liquid Organic Fertilizer (POC), Phosphorus, Urine, lemongra

BAB I

PENDAHULUAN

A. Latar Belakang

Limbah peternakan khususnya limbah ternak sapi merupakan bahan/sisa buangan dari hasil usaha peternakan. Limbah peternakan dibedakan dalam dua jenis limbah yaitu limbah padat dan limbah cair. Soehadji (1992), menyatakan bahwa limbah peternakan meliputi semua kotoran yang dihasilkan dari suatu kegiatan usaha peternakan baik berupa limbah padat dan cairan. Limbah padat merupakan semua limbah yang berbentuk padatan atau dalam fase pada (kotoran/feses). Limbah cair merupakan semua limbah yang berbentuk cairan atau dalam fase cairan (urin).

Semakin berkembangnya usaha peternakan maka akan mengakibatkan semakin meningkatnya jumlah limbah yang dihasilkan dari usaha peternakan tersebut. Sihombing (2000), menyatakan bahwa total limbah yang dihasilkan usaha peternakan tergantung dari spesies ternak, besarnya usaha maupun tipe usaha. Limbah sapi yang terdiri dari feses dan urin merupakan limbah ternak yang terbanyak dihasilkan dalam usaha peternakan.

Urin sapi adalah sisa sekresi dari metabolisme yang dilakukan oleh sapi, seekor sapi dewasa dalam usaha peternakan mampu menghasilkan urin sebanyak 8 liter/hari, sehingga bagi industri peternakan urin merupakan komoditas yang sangat potensial untuk menghasilkan nilai ekonomis yang tinggi (Irfan, 2013).

Banyaknya limbah urin yang dihasilkan dari usaha peternakan, apabila tidak dikelola dengan baik, maka akan memberikan dampak yang buruk bagi kehidupan manusia. Limbah ternak apabila terus-menerus dibiarkan begitu saja, maka akan menyebabkan terjadinya penurunan mutu lingkungan melalui pencemaran lingkungan yang dapat mengganggu kesehatan. Menurut Dani (2012), menyatakan bahwa pengelolaan limbah sapi yang kurang baik akan menjadi masalah serius terhadap lingkungan. Selain menimbulkan bau tidak sedap, keberadaan urin sapi juga dapat merangsang lalat dan nyamuk untuk datang dan berkembangbiak ditempat timbunan limbah, akibatnya dapat menimbulkan berbagai penyakit seperti diare pada ternak maupun manusia yang berada disekitar peternakan.

Pengelolaan urin sapi telah dilakukan sejak lama oleh sebagian peternak, namun masih belum maksimal. Salah satu pemanfaatan limbah ternak yang dikenal oleh masyarakat adalah pupuk organik cair (POC), urin sapi dapat dimanfaatkan sebagai pupuk organik cair (POC) karena kandungan unsur hara yang terkandung didalamnya, terutama kandungan nitrogen, fosfor dan kalium. Menurut Yuliarti dan Nurheni (2010), yang menyatakan bahwa jenis kandungan hara pada urin sapi yaitu nitrogen (N) 1,00 %, fosfor (P) 0,50 % dan kalium (K) 1,50 %.

Kandungan fosfor (P) bagi tanaman sangat penting dalam proses pertumbuhan tanaman karena fosfor (P) adalah unsur hara esensial bagi tanaman, tidak ada unsur lain yang dapat mengganti fungsinya di dalam tanaman, sehingga tanaman harus mendapatkan atau mengandung fosfor (P) secara cukup untuk pertumbuhannya secara normal. Fungsi penting fosfor (P) di dalam tanaman yaitu

dalam proses fotosintesis, respirasi, transfer dan penyimpanan energi, pembelahan sel dan pembesaran sel serta proses-proses yang terjadi didalam tanaman lainnya (Winarso dan Sugeng, 2005).

Dalam pembuatan pupuk organik cair (POC), dilakukan proses fermentasi, namun jika hanya memanfaatkan proses fermentasi urin saja, maka pupuk organik cair (POC) yang dihasilkan akan tidak begitu maksimal hasilnya pada tanaman, dalam pengelolaan urin sapi menjadi pupuk organik cair (POC) diperlukan unsur lain untuk meningkatkan kualitas pupuk organik cair (POC) yang dihasilkan.

Dalam rangka memecahkan masalah untuk mengoptimalkan kualitas fermentasi pupuk organik cair (POC) agar menjadi lebih tinggi maka perlu digunakan metode fermentasi urin sapi dengan penambahan unsur tertentu. Salah satu yang dapat di tambahkan adalah Rhizobakteri PGPR atau Plant growth promoting rhizobakteri. Sulis (2013), menyatakan bahwa Plant growth promoting rhizobakteri (PGPR) adalah sejenis bakteri yang hidup di sekitar perakaran tanaman. Bakteri tersebut hidupnya secara berkoloni menyelimuti akar tanaman. Bakteri ini memberi keuntungan dalam proses fisiologi tanaman dan pertumbuhannya. Fungsi Plant growth promoting rhizobakteri (PGPR) bagi tanaman yaitu mampu memacu pertumbuhan dan fisiologi akar serta mampu mengurangi penyakit atau kerusakan oleh serangga. Selain itu Plant growth promoting rhizobakteri (PGPR) juga meningkatkan ketersediaan nutrisi lain seperti fosfor, belerang, besi dan tembaga. Plant growth promoting rhizobakteri (PGPR) juga dapat menambah bakteri dan cendawan yang menguntungkan serta

mengontrol hama dan penyakit tumbuhan. *Rizobakteri* dapat meningkatkan pertumbuhan dan hasil tanaman.

Kandungan fosfor sangat terbatas bagi pertumbuhan tanaman. Meskipun di alam jumlahnya melimpah, tetapi masih dalam bentuk batuan yang keras, sehingga manfaat bagi tanaman sangat terbatas. PGPR mampu berperan sebagai bakteri pelarut fosfor. *Rizobakteri* dapat diisolasi dari tanaman *graminae*, seperti *Azotobacter paspali*, *Pseudomonas* sp. dan *Beuerinckia* sp. Tanaman yang termasuk ke dalam famili *Graminae* yaitu akar serai (*Cymbopogon ciatrius*), alang-alang (*Imperata cylindrica*), tebu (*Saccharum officinarium* L) dan rumput gajah (*Pennisetum purpurium*) (Maulina, 2015).

Berdasarkan pernyataan diatas maka diketahui bahwa akar serai merupakan jenis tanaman *graminae* yang diyakini telah mengandung *Rizobakteri*, maka perlu diadakannya suatu penelitian terhadap limbah ternak khususnya limbah ternak urin sapi dengan melihat kandungan fosfor pada urin sapi apabila dilakukan penambahan akar serai melalui fermentasi.

B. Rumusan Masalah

Rumusan masalah dalam penelitian ini adalah bagaimana kandungan fosfor pupuk organik cair (POC) asal urin sapi dengan penambahan akar serai yang berbeda ?

C. Tujuan Penelitian

Tujuan dalam penelitian ini adalah mengetahui tingkat kandungan fosfor pupuk organik cair (POC) asal urin sapi dengan penambahan akar serai yang berbeda.

D. Manfaat Penelitian

Penelitian yang dilakukan diharapkan dapat memberikan mamfaat antara lain :

1. Sebagai bahan informasi dan pertimbangan bagi pihak pemerintah dalam mengurangi polusi dan pencemaran lingkungan dari sektor peternakan.
2. Sebagai ilmu yang sangat bermamfaat bagi peternak dalam pemamfaatan limbah urin sapi sebagai pupuk organik cair (POC).
3. Sebagai salah satu alternatif baru dalam pembuatan pupuk organik cair (POC) asal limbah peternakan.
4. Sebagai salah satu referensi dalam penelitian lebih lanjut pada pembuatan pupuk organik cair (POC).

E. Defenisi Operasional

1. Limbah peternakan adalah bahan buangan yang dihasilkan dari sisa semua kegiatan yang dilakukan dalam usaha peternakan. Sedangkan limbah ternak adalah bahan buangan yang dihasilkan dari sisa kegiatan metabolisme ternak, yang terdiri atas feses, urin, keringat dan sisa metabolisme yang lain. Limbah peternakan terdiri atas sebagian besar sisa metabolisme ternak (feses, urin dan lain sebagainya), sisa pakan dan sisa segala aktivitas lain yang dilakukan pada usaha peternakan tersebut.

2. Urin Sapi adalah limbah hasil pencernaan sapi, memiliki warna kekuningan dan cair. Urin sapi adalah sisa sekresi dari metabolisme yang dilakukan oleh sapi, seekor sapi dewasa dalam usaha peternakan mampu menghasilkan urin sebanyak 8 liter/hari,

3. Pupuk organik cair adalah pupuk yang kandungan bahan kimianya maksimum 5% karena itu, kandungan N, P dan K pupuk organik cair relatif rendah.

4. Fermentasi merupakan proses pemecahan senyawa organik menjadi senyawa sederhana yang melibatkan mikroorganisme.

5. Fosfor (P) merupakan unsur hara esensial tanaman. Tidak ada unsur lain yang dapat mengganti fungsinya di dalam tanaman, sehingga tanaman harus mendapatkan atau mengandung unsur P secara cukup untuk pertumbuhannya secara normal. Standar kualitas unsur makro (F) pada pupuk organik cair (POC) berdasarkan Peraturan Menteri Pertanian No.28/ SNI/ Permentan/ OT. 140/ 2/ 2009 adalah >2%.

6. Pembuatan pupuk organik dipengaruhi oleh beberapa faktor yaitu Nilai C/N bahan, ukuran bahan, komposisi bahan, jumlah mikroorganisme, kelembapan, suhu, keasaman (pH), warna dan bau serta jumlah unsur hara yang dikandung.

7. Serai atau *Cymbopogon citratus* atau sering disebut *Cymbopogon nardus* (Lenabatu) merupakan tumbuhan yang masuk ke dalam famili rumput-rumputan atau *Poaceae*. Serai merupakan tumbuhan yang masuk ke dalam *family* rumput-rumputan. Dikenal juga dengan nama serai (Indonesia) dan serai (Sunda).

F. Ruang Lingkup Penelitian

Ruang lingkup penelitian ini adalah menganalisis kandungan fosfor pada pupuk organik cair (POC) dari urin sapi dengan penambahan akar serai melalui fermentasi. Penelitian menggunakan urin sapi dan akar serai.

G. Hipotesis

Hipotesis dalam penelitian ini adalah penambahan akar serai dengan persentase berbeda pada pupuk organik cair (POC) dari urin sapi dapat mempengaruhi kandungan fosfor pada pupuk organik cair (POC).

H. Kajian Terdahulu

Huda (2013), pembuatan pupuk organik cair dari urin sapi dengan aditif tetes (molasses) metode fermentasi di ketahui bahwa rasio volume optimal molasses pada penelitian terdapat pada sampel yang mengandung penambahan tetes tebu (molasses) sebanyak 6 mL atau 7,5 % dari sampel yang akan di fermentasi. Hasil penelitian menunjukkan bahwa sampel yang ditambahkan tetes tebu (molasses) mengalami peningkatan kadar P sebesar 1,08 %.

Heryadi (2013), pemamfaatan serai (*Combopogon cytratus*) dalam menurunkan bau pada pupuk organik cair (POC) asal limbah pertanian dan potensinya dalam meningkatkan produksi tanaman cabai, hasil penelitian menunjukkan bahwa pemberian serai sebagai penghilang bau dengan konsentrasi 30% ternyata dapat meningkatkan kadar hara fosfor sebesar 17,09,59 ppm.

Susetyo (2013), pemanfaatan urin sapi sebagai Pupuk Organik Cair (POC) dengan penambahan akar bambu melalui proses fermentasi dengan waktu yang berbeda, didapatkan hasil penelitan bahwa perlakuan yang paling efektif yaitu pada perlakuan penambahan 2% PGPR akar bambu dari urin sapi melalui proses fermentasi selama 14 hari dengan hasil kandugan fosfor pupuk organik cair F hitung 0,607. Kandungan P (Fospor) yang paling tinggi dengan rata-rata 406.31 ppm dari tiga kali ulangan.

Kurniadinata (2008), pemanfaatan feses dan Urin Sapi Sebagai Pupuk Organik dalam Perkebunan Kelapa Sawit (*Elaeis guineensis jacg.*), dengan hasil penelitian menunjukkan bahwa pupuk organik cair dari urin sapi harus melalui proses fermentasi terlebih dahulu, kurang lebih 7 hari pupuk cair urin sapi dapat digunakan dengan indikator pupuk cair terlihat bewarna kehitaman dan bau yang tidak terlalu menyengat. Dalam proses fermentasi urin sapi menggunakan 1% dekomposer yang bertujuan untuk mempercepat proses fermentasi.



BAB II

TINJAUAN PUSTAKA

A. Gambaran Umum Ternak Sapi

Ternak merupakan komponen penting dalam suatu sistem usaha tani di berbagai tempat di Indonesia. Walaupun kebutuhan hidup pokok bagi keluarga petani dipenuhi oleh tanaman pangan, namun produksi ternak sering kali merupakan sesuatu yang penting bagi petani untuk bisa memperoleh uang tunai, tabungan, modal, penyediaan pupuk kandang, tenaga hewan tarik dan merupakan bahan makanan berkualitas tinggi bagi anggota rumah tangga (Hardjosworo dan Levine, 1987).

Sapi merupakan hewan ternak yang umum dipelihara dan digunakan sebagai salah satu mata pencaharian masyarakat pedesaan. Sapi biasanya dipelihara untuk diambil tenaga, daging, dan susunya. Selain itu, sapi juga mengeluarkan hasil samping berupa kotoran padat (feses) dan kotoran cair (urin) dari alat pencernaan tubuh. Umumnya setiap kilogram susu yang dihasilkan sapi perah menghasilkan 2 kg feses dan setiap kg daging sapi menghasilkan 25 kg feses (Sihombing, 2000).

Sapi bali (*Bos javanicus*) merupakan sapi potong asli Indonesia yang merupakan hasil domestikasi dari banteng (*Bibos banteng*). Sapi bali merupakan keturunan banteng (*Bibos banteng*) yang berhasil dijinakkan dan mengalami perkembangan pesat di pulau Bali. Sapi bali asli mempunyai bentuk dan karakteristik sama dengan banteng. Sapi bali termasuk sapi dwiguna (kerja dan potong). Sapi bali berukuran sedang (berat badan untuk sapi bali jantan mencapai hingga 450 kg,

sementara betinanya hingga 350 kg), dadanya dalam, mempunyai tanduk, tidak berpuncuk dan kaki-kakinya ramping. Kulitnya berwarna merah bata, cermin hidung dan bulu ujung ekornya berwarna hitam. Kaki di bawah persendian *karpal* dan *tarsal* berwarna putih. Kulit berwarna putih juga ditemukan pada bagian bibir bawah tepi, bagian dalam telinga, serta keempat kakinya mulai dari *tarsus* dan *carpus* ke bawah sampai kuku. Pada punggungnya selalu ditemukan bulu hitam membentuk garis (garis belut) memanjang dari gumba hingga pangkal ekor (Murtidjo, 1992).

Sapi bali asli mempunyai bentuk dan karakteristik sama dengan banteng. Pada saat pedet tubuhnya berwarna merah bata, kemudian saat dewasa, sapi jantan akan berwarna kehitam-hitaman, terdapat warna putih di keempat kakinya, mulai dari lutut kebawah, belakang *pelvis* dengan batas yang tampak jelas. Sapi bali memiliki beberapa keunggulan antara lain daya tahan terhadap suhu panas yang tinggi dan dapat tumbuh baik (Susilorini dkk, 2008).

B. Tinjauan Al-Qur'an

1. Tinjauan al-Qur'an dan Hadist tentang Urin

Urin sapi merupakan salah satu limbah kotoran yang berasal dari ternak sapi yang memiliki warna kekuningan dalam bentuk cairan. Urin sapi dapat dimanfaatkan sebagai pupuk organik cair karena mengandung berbagai unsur hara, salah satunya yaitu fosfor, yang dapat di manfaatkan untuk meningkatkan kesuburan pada tanaman, urin merupakan sesuatu yang berasal dari kotoran ternak. Allah swt memerintahkan kaum muslim agar menjauhi segala sesuatu yang bersifat haram dan najis. Allah swt berfirman dalam QS al-Hajj/22:30 sebagai berikut:

ذَٰلِكَ وَمَنْ يُعْظَمَ حُرْمَتِ اللَّهِ فَهُوَ خَيْرٌ لَهُر عِنْدَ رَبِّهِ ۗ وَأُحِلَّتْ لَكُمْ الْآنَعْمُ إِلَّا مَا
 يُتْلَىٰ عَلَيْكُمْ ۖ فَاجْتَنِبُوا الرِّجْسَ مِنَ الْأَوْثَانِ وَاجْتَنِبُوا قَوْلَ الزُّورِ ﴿٢٠٠﴾

Terjemahnya:

“Demikianlah (perintah Allah). Dan barang siapa mengagungkan apa-apa yang terhormat di sisi Allah maka itu adalah lebih baik baginya di sisi Tuhannya. Dan telah dihalalkan bagi kamu semua binatang ternak, terkecuali yang diterangkan kepadamu keharamannya, maka jauhilah olehmu berhala-berhala yang najis itu dan jauhilah perkataan-perkataan dusta” (Kementerian Agama, RI: 2012).

Maksud ayat fajtanibur rijsa minal autsaani wajtanibuu qaulaz zuur dijelaskan bahwa (Maka jauhilah olehmu berhala-berhala yang najis itu dan jauhilah perkataan perkataan dusta) huruf min didalam ayat tersebut bermakna bayaniyah (keterangan) untuk menjelaskan jenis-jenisnya. Artinya, jauhilah oleh kalian hal-hal yang najis yang diantara jenisnya adalah berhala-berhala. Walaupun najis dalam ayat ini dihubungkan pada berhala-berhala, akan tetapi perintah untuk menjauhinya tidak dihubungkan dengan hal tersebut akan tetapi dihubungkan dengan kata “najis” itu sendiri. Berdasarkan dalalah isyarah bisa ditetapkan, bahwa ayat ini memerintahkan kaum muslim untuk menjauhi najis dari sisi najis itu sendiri (Ibnu katsir, 2003).

Maksud ayat tersebut adalah menjelaskan bahwa segala binatang ternak telah dihalalkan, kecuali memang yang telah diterangkan keharamannya dalam al-Quran oleh Allah swt, selain itu dalam ayat tersebut juga dijelaskan bahwa Allah swt memerintahkan kita untuk menjauhi segala suatu yang bersifat najis. Pada ayat tersebut Allah swt menjelaskan bahwa barangsiapa mematuhi perintah dan larangan Allah swt maka ia telah melakukan sesuatu yang mendatangkan

kebaikan di dunia dan di akhirat, salah satu perintah Allah dalam ayat tersebut yaitu menjauhi segala sesuatu yang bersifat najis.

Secara bahasa najis berasal dari kata qof, dzal, ro yang biasa disebut *alqodzaroh* (القَذَارَةُ) yang bermakna kotoran. Menurut Atsary (2005), menyatakan bahwa macam-macam najis dan tingkatannya sebagai berikut:

a. Najis mughalladzah (مُغَلَّظَةٌ)

Najis mughalladzah adalah najis yang berat, yakni najis yang timbul karena anjing dan babi. Cara mensucikan benda-benda (bejana atau kain) yang terkena najis jilatan anjing adalah dengan mencucinya sebanyak tujuh kali. Salah satu di antaranya dengan tanah. Setelah itu kita harus membasuhnya hingga bersih. Diterangkan dalam riwayat Muslim *Muhammad Rosulullah saw. bersabda: "Jika bejana salah seorang di antara kalian dijilat anjing, cucilah tujuh kali dan salah satunya hendaklah dicampur dengan tanah".* (HR. Muslim). Dalam riwayat lain dijelaskan bahwa "Sucinya tempat perkakasmu apabila dijilat dengan anjing adalah dengan mencucinya tujuh kali, permulaan atau penghabisan di antara pencucian itu dicuci dengan air yang bercampur dengan tanah." (HR at-Turmudzi)

b. Najis mukhaffafah (مُخَفَّفَةٌ)

Najis mukhaffafah adalah najis ringan, air kencing bayi lelaki yang belum berumur dua tahun dan belum makan sesuatu kecuali air susu ibunya. Cara menghilangkannya menurut hadits, cukup diperciki air pada tempat yang terkena najis tersebut. *Siti Aisyah ra. menceritakan bahwa seorang bayi lelaki yang masih menetek diserahkan kepada Rosulullah saw., lalu bayi itu kencing di pangkuan*

beliau. Maka Rosulullah saw. meminta air dan menuangkannya ke bekas air kencing bayi itu (HR. Muslim).

Rosulullah saw. bersabda: "Sesungguhnya pakaian dicuci jika terkena air kencing anak perempuan dan cukup diperciki air jika terkena kencing anak lelaki." (HR. Abu Dawud, Ahmad dan Hakim). Dalam riwayat lainnya disebutkan "Barang yang terkena air kencing anak perempuan harus dicuci, sedang bila terkena air kencing laki-laki cukuplah dengan memercikkan air padanya." (HR Abu Dawud dan Nasa'i).

c. Najis mutawassithah (مَتَوَسِّطَةٌ)

Najis mutawassithah yaitu najis yang sedang seperti kotoran-kotoran, nanah, darah, bangkai (selain bangkai ikan, belalang dan mayat manusia) dan najis-najis lain yang tidak disebutkan di dalam kelompok najis berat dan ringan. Najis mutawassithah dibagi menjadi dua :

1. Najis ainiyah, yaitu najis yang bendanya berwujud. Cara mensucikannya adalah dengan menghilangkan zatnya lebih dahulu, hingga hilang rasa, bau dan warna-warnanya, kemudian menyiramnya dengan air sampai bersih.
2. Najis hukmiah yaitu najis yang tidak berwujud bendanya. Seperti air kencing, arak yang sudah kering. Cara mensucikannya adalah cukup dengan mengalirkan air pada bekas najis tersebut.

Dalam firman Allah swt yang lainnya telah dijelaskan segala sesuatu yang diharamnya yaitu QS al- An'am/6:145 sebagai berikut:

قُلْ لَا آجِدُ فِي مَا أُوحِيَ إِلَيَّ مُحَرَّمًا عَلَى طَاعِمٍ يَطْعَمُهُ إِلَّا أَنْ يَكُونَ مَيْتَةً أَوْ دَمًا
مَسْفُوحًا أَوْ لَحْمَ خِنزِيرٍ فَإِنَّهُ رِجْسٌ أَوْ فِسْقًا أُهْلًا لِغَيْرِ اللَّهِ بِهِ ۚ فَمَنْ اضْطُرَّ
غَيْرَ بَاغٍ وَلَا عَادٍ فَإِنَّ رَبَّكَ غَفُورٌ رَحِيمٌ ﴿١٤٥﴾

Terjemahnya:

“Katakanlah: "Tiadalah aku peroleh dalam wahyu yang diwahyukan kepadaku, sesuatu yang diharamkan bagi orang yang hendak memakannya, kecuali kalau makanan itu bangkai, atau darah yang mengalir atau daging babi karena sesungguhnya semua itu kotor atau binatang yang disembelih atas nama selain Allah. Barang siapa yang dalam keadaan terpaksa, sedang dia tidak menginginkannya dan tidak (pula) melampaui batas, maka sesungguhnya Tuhanmu Maha Pengampun lagi Maha Penyayang" (Kementerian Agama, RI: 2012).

Maksud ayat tersebut menjelaskan bahwa katakan wahai Rasulullah, “Aku tidak menemukan dalam sumber wahyu yang diturunkan kepadaku sesuatu yang diharamkan selain yang tidak disembelih secara benar, darah yang mengalir atau daging babi. Sebab, makanan-makanan itu membahayakan dan kotor, hingga tidak boleh dimakan. Selain itu, juga termasuk yang diharamkan, adalah apabila perbuatan itu mengandung risiko keluar dari akidah yang benar, seperti menyebut nama selain Allah (patung) atau sesembahan lainnya saat menyembelih hewan. Namun demikian, barang siapa terpaksa memakan salah satu dari makanan yang telah diharamkan itu, tanpa bermaksud bersenang-senang dan melampaui batas keterpaksaan, ia boleh memakannya. Sebab, Allah swt Maha Pengampun lagi Maha Penyayang (Shihab, 2002).

Maksud ayat tersebut menjelaskan bahwa segala sesuatu tidak dapat dikatakan haram apabila hal tersebut memang tidak dikatakan haram dalam al-Quran, dalam ayat tersebut yang di haramkan adalah bangkai, darah yaitu darah yang keluar dari tubuh dan mengalir, daging babi, binatang yang tercekik, yang dipukul, yang jatuh, yang ditanduk dan yang diterkam binatang buas adalah halal kalau sempat disembelih sebelum mati dan hewan yang disembelih bukan karena Allah dan lain sebagainya yang di haramkan.

Berdasarkan kedua ayat tersebut, maka dapat disimpulkan bahwa dalam al-Quran urin sapi tidak termasuk sesuatu yang haram, sebab tidak terdapat dalam al-Quran yang menyebutkan bahwa urin termasuk sesuatu yang haram, yang diharamkan adalah bangkai atau darah yang mengalir atau daging babi. Darah yang diharamkan dalam ayat tersebut adalah darah yang mengalir atau darah yang tercurahkan.

Terdapat beberapa dalil yang berkaitan dengan urin, yang menunjukkan kotoran binatang yang dimakan dagingnya tidak najis diantaranya adalah hadist yang diriwayatkan oleh Anas bin Malik *radhiyallahu' anhu* yang berbunyi:

قَدِمَ أَنَسٌ مِنْ عُكْلٍ أَوْ عُرَيْبَةَ فَاجْتَوُوا الْمَدِينَةَ فَأَمَرَهُمُ النَّبِيُّ بِإِفْحاحٍ وَأَنْ يَشْرَبُوا مِنْ أَبْوَالِهَا
وَأَلْبَانِهَا. متف عليه

Artinya:

“Beberapa orang dari kabilah 'Ukel dan Urainah singgah di kota Madinah. Tidak berapa lama perut mereka menjadi kembung dan bengkak karena tak tahan dengan cuaca Madinah. Menyaksikan tamunya mengalami hal itu, Nabi SAW memerintahkan mereka untuk mendatangi unta-unta milik Nabi yang digembalakan di luar kota Madinah, lalu minum dari air kencing dan susu unta-unta tersebut (Al-Bukhari no. 233 dan Shahih Muslim no. 167).

Maksud hadist tersebut menunjukkan bahwa air kencing unta tidak najis, karena Rasulullah shallallahu 'alaihi wa sallam memerintahkan 'Urayinin yang terkena sakit untuk berobat dengan meminum air susu dan air kencing unta. Beliau tidak akan menyuruh untuk meminum sesuatu yang najis. Adapun air kencing hewan-hewan lain yang boleh dimakan juga tidak najis dengan mengqiyaskan (menganalogikan) pada air kencing unta. Inilah yang jadi pendapat Imam Malik, Imam Ahmad, sekelompok ulama salaf, sebagian ulama Syafi'iyah, Ibnu Khuzaimah, Ibnul Mundzir dan Ibnu Hibban.

Hadist tersebut menunjukkan bahwa kotoran dan air kencing binatang mengikuti hukum dagingnya, Jika dagingnya halal, maka air kencing dan kotorannya tidak najis, begitupun sebaliknya. Seandainya kencing hewan yang halal dimakan dagingnya adalah najis maka tidak mungkin Rasulullah shallallahu 'alaihi wa sallam memerintahkan mereka untuk meminumnya sekalipun untuk berobat, maka dapat disimpulkan bahwa urin sapi tidak termasuk sesuatu yang haram dan najis karena berasal dari ternak yang halal.

2. Tinjauan al-Qur'an tentang Pemamfaatan Urin

Pemanfaatan urin sapi sebagai pupuk organik cair ini sejalan dengan firman Allah swt dalam QS Ali-Imran /3:191 sebagai berikut:

الَّذِينَ يَذْكُرُونَ اللَّهَ قِيَمًا وَقُعُودًا وَعَلَىٰ جُنُوبِهِمْ وَيَتَفَكَّرُونَ فِي خَلْقِ السَّمَوَاتِ
وَالْأَرْضِ رَبَّنَا مَا خَلَقْتَ هَذَا بَطْلًا سُبْحَانَكَ فَقِنَا عَذَابَ النَّارِ ﴿١٩١﴾

Terjemahnya:

“(yaitu) orang-orang yang mengingat Allah sambil berdiri atau duduk atau dalam keadan berbaring dan mereka memikirkan tentang penciptaan langit dan bumi (seraya berkata): "Ya Tuhan Kami, Tiadalah Engkau menciptakan ini dengan sia-sia, Maha suci Engkau, Maka peliharalah Kami dari siksa neraka”.

Maksud ayat tersebut menjelaskan bahwa semua makhluk ciptaan-Nya tidak diciptakan dengan percuma. Allah swt tidak menciptakan sesuatu di alam semesta ini dengan sia-sia dan tidak mempunyai hikmah yang mendalam dan tujuan tertentu yang akan membahagiakan umat-Nya di dunia dan akhirat (Shihab, 2002). Pemanfaatan urin sapi menunjukkan bahwa segala sesuatu diciptakan tidaklah sia-sia. Urin sapi merupakan sisa buangan dari industri peternakan yang apabila tidak dikelola dengan baik akan berdampak buruk pada lingkungan, dapat menyebabkan kerusakan lingkungan serta dapat menimbulkan bau yang tidak sedap. Namun apabila di kelola dengan baik akan memberikan keuntungan tidak hanya bagi lingkungan, namun juga bagi peternak. Urin sapi dapat dimanfaatkan sebagai pupuk organik cair karena mengandung unsur hara yang dapat bermamfaat bagi lingkungan khususnya bagi kesuburan tanah dan tanaman.

C. Limbah Ternak

Limbah adalah hasil buangan pada suatu kegiatan yang tidak diperlukan lagi. Limbah pada umumnya dapat menimbulkan dampak yang tidak diinginkan. Limbah ternak adalah sisa buangan dari suatu kegiatan usaha peternakan seperti usaha pemeliharaan ternak, rumah potong hewan, pengolahan produk ternak dan lain-lain. Limbah tersebut meliputi limbah padat dan limbah cair seperti feses,

urin, sisa makanan, embrio, kulit telur, lemak, darah, bulu, kuku, tulang dan sebagainya (Mustajid, 2010).

Limbah peternakan adalah bahan buangan yang dihasilkan dari sisa semua kegiatan yang dilakukan dalam usaha peternakan, sedangkan limbah ternak adalah bahan buangan yang dihasilkan dari sisa kegiatan metabolisme ternak, yang terdiri atas feses, urin, keringat dan sisa metabolisme yang lain. Limbah peternakan terdiri atas sebagian besar sisa metabolisme ternak (feses, urin dan lain-lain.), sisa pakan, dan sisa segala aktivitas lain yang dilakukan pada usaha peternakan tersebut. Hampir seluruhnya berupa bahan organik, yang berdasarkan bentuknya terdiri atas padat, semi padat dan cair (Sudiarto, 2008).

Urin sapi merupakan salah satu limbah cair dari peternakan sapi. Pengelolaan limbah sapi yang kurang baik akan menjadi masalah serius terhadap lingkungan, selain menimbulkan bau tidak sedap, keberadaan urin sapi bisa mengganggu kesehatan masyarakat. Limbah urin sapi juga dapat merangsang lalat dan nyamuk untuk datang dan berkembang biak di tempat timbunan limbah, akibatnya dapat menimbulkan berbagai penyakit seperti disentri dan diare pada ternak maupun manusia yang berada disekitar peternakan (Dani, 2012).

Kandungan hara yang terdapat pada kotoran ternak cair dapat dilihat pada Tabel 1 berikut:

Tabel 1. Jumlah Unsur Hara Kotoran Ternak Cair.

Jenis	N	P	K	Ca	Hg	Na	Cu	Cr
Sapi	1,1 %	0,5 %	0,9 %	1,1 %	0,8 %	0,2 %	20 %	6 %
Bali	1,7 %	1,4 %	0,8 %	3,8 %	0,5 %	0,2 %	510 %	25 %
Ayam	2,6 %	3,1 %	2,4 %	12,7 %	0,9 %	0,7 %	80 %	17 %

Sumber : Rachman, 2002.

Menurut Hsieh dalam Huda (2013), yang menyatakan bahwa jumlah unsur hara pada limbah cair ternak adalah sebagai berikut:

Tabel 2. Jumlah Unsur Hara pada Limbah Cair Ternak

Jenis	N	P	K	Ca	HgNa	Fe
Sapi	0,5	1,0	0,9	1,1	0,8	0,2
Babi	1,7	1,4	0,8	3,8	0,5	0,2
Ayam	2,6	3,1	2,4	12,7	0,9	0,7

Sumber : Hsieh (1987) dalam Huda (2013)

Urin sapi mengandung zat perangsang tumbuh yang dapat digunakan sebagai pengatur tumbuh diantaranya *Indole aceti acid* (IAA). Lebih lanjut dijelaskan bahwa urin sapi juga memberikan pengaruh positif terhadap pertumbuhan vegetatif tanaman, karena baunya yang khas, urin sapi juga dapat mencegah datangnya berbagai hama tanaman, sehingga urin sapi juga dapat berfungsi sebagai pengendalian hama tanaman serangga (Susilorini dkk, 2008).

Urin sapi dapat diolah menjadi pupuk organik cair setelah diramu dengan campuran tertentu. Bahan baku urin yang digunakan merupakan limbah dari peternakan yang selama ini juga sebagai bahan buangan. Pupuk organik cair dari urin sapi ini merupakan pupuk yang berbentuk cair tidak padat yang mudah sekali larut pada tanah dan membawa unsur-unsur penting guna kesuburan tanah. Namun, pupuk organik cair dari urin sapi perah ini juga memiliki kelemahan, yaitu kurangnya kandungan unsur hara yang dimiliki jika dibandingkan dengan pupuk buatan dalam segi kuantitas (Sutanto, 2002).

Satu ekor sapi dengan bobot badan 400–500 kg dapat menghasilkan limbah padat dan cair sebesar 27,5-30 kg/ekor/hari. Limbah padat merupakan semua limbah yang berbentuk padatan atau dalam fase padat (kotoran ternak, ternak yang mati atau

isi perut dari pemotongan ternak). Limbah cair adalah semua limbah yang berbentuk cairan atau berada dalam fase cair (urin) (Susilorini dkk, 2008).

Menurut Said (2014), yang menyatakan bahwa beberapa mamfaat dari unsur hara yang terdapat dalam urin sebagai pupuk organik cair adalah sebagai berikut:

1. Karbon (C), Oksigen (O) dan Hidrogen (H)

Unsur karbon, oksigen dan hydrogen dalam pupuk organik cair dapat dimanfaatkan sebagai elemen pokok dalam membangun bahan-bahan organik.

2. Nitrogen (N)

Unsur nitrogen dalam pupuk organik cair diperlukan untuk pertumbuhan dan perkembangan bagian vegetatif tanaman seperti daun, batang, akar, berperang penting dalam pembentukan hijau daun untuk terlaksananya proses fotosintesis, pembentukan protein, lemak dan berbagai persenyawaan organik, meningkatkan mutu tanaman penghasil daun-daunan, mengembangbiakkan mikroorganisme dalam tanah.

3. Fosfor (P)

Ketersediaan unsur hara berupa fosfor dalam pupuk organik cair juga memiliki peranan yang sangat penting yaitu, merangsang pertumbuhan akar, khususnya akar benih/tanaman muda, mempercepat serta memperkuat pertumbuhan tanaman muda menjadi tanaman dewasa serta menaikkan persentase bunga menjadi buah atau biji, membantu asimilasi dan pernapasan sekaligus mempercepat perbungaan dan pemasakan buah, biji, sebagai bahan mentah untuk pembentukan berbagai protein.

4. Kalium (K)

Unsur kalium berfungsi dalam membantu pembentukan protein dan karbohidrat, mempercepat tumbuh tanaman, mengeraskan jerami dan bagian kayu yang layu, meningkatkan daya tahan tanaman terhadap kekeringan dan penyakit serta meningkatkan mutu biji/buah.

5. Magnesium (Mg)

Berfungsi sebagai salah satu bagian enzim yang disebut organik *Pyrophosphatase*, dalam proses pembentukan buah.

6. Besi (Fe)

Dimamfaatkan sebagai agen pembentukan hijau daun (klorofil) dan merperang dalam pembentukahn karbohidrat, lemak dan protein.

D. Pupuk Organik Cair (POC)

Pupuk merupakan bahan yang mengandung sejumlah nutrisi yang diperlukan bagi tanaman. Pemupukan adalah upaya pemberian nutrisi kepada tanaman guna menunjang kelangsungan hidupnya. Pupuk dapat dibuat dari bahan organik ataupun anorganik. Pemberian pupuk perlu memperhatikan takaran yang diperlukan oleh tumbuhan, jangan sampai pupuk yang digunakan kurang atau melebihi takaran yang akhirnya akan mengganggu pertumbuhan dan perkembangan tanaman. Pupuk dapat diberikan lewat tanah ataupun disemprotkan ke daun (Sutejo, 1990).

Pupuk organik merupakan pupuk yang berperan meningkatkan aktifitas biologi, kimia dan fisik tanah sehingga tanah menjadi subur dan baik untuk pertumbuhan tanaman. Saat ini sebagian besar petani masih tergantung pada

pupuk anorganik karena mengandung beberapa unsur hara dalam jumlah yang banyak, padahal jika pupuk anorganik digunakan secara terus-menerus akan menimbulkan dampak negatif terhadap kondisi tanah (Indriani, 2004).

Pupuk organik cair merupakan salah satu jenis pupuk yang banyak beredar di pasaran. Pupuk organik cair kebanyakan diaplikasikan melalui daun atau disebut sebagai pupuk cair *Foliar* yang mengandung hara makro dan mikro esensial (N, P, K, S, Ca, Mg, B, Mo, Cu, Fe, Mn dan bahan organik). Pupuk organik cair selain dapat memperbaiki sifat fisik, kimia dan biologi tanah, juga membantu meningkatkan produksi tanaman, meningkatkan kualitas produk tanaman, mengurangi penggunaan pupuk anorganik dan sebagai alternatif pengganti pupuk kandang (Yuanita, 2010).

Pupuk cair lebih mudah terserap oleh tanaman karena unsur-unsur di dalamnya sudah terurai. Tanaman menyerap hara terutama melalui akar, namun daun juga punya kemampuan menyerap hara. Sehingga ada manfaatnya apabila pupuk cair tidak hanya diberikan di sekitar tanaman, tapi juga di bagian daun-daun. Pupuk cair lebih mudah terserap oleh tanaman karena unsur-unsur di dalamnya sudah terurai. Tanaman menyerap hara terutama melalui akar, namun daun juga punya kemampuan menyerap hara. Sehingga ada manfaatnya apabila pupuk cair tidak hanya diberikan di sekitar tanaman, tapi juga di bagian daun-daun (Suhedi dan Bambang, 1995).

Berdasarkan dari segi fisiknya pupuk cair memang lebih baik dibandingkan pupuk kandang padat, namun, pupuk cair memiliki berbagai keunggulan. Pupuk cair mengandung unsur-unsur hara yang dibutuhkan untuk

pertumbuhan, perkembangan, dan kesehatan tanaman. Unsur-unsur itu terdiri dari nitrogen (N), fosfor (P), dan kalium (K). Nitrogen digunakan untuk pertumbuhan tunas dan batang dan daun. fosfor (P) digunakan untuk merangsang pertumbuhan akar, buah dan biji. Sementara kalium (K) digunakan untuk meningkatkan ketahanan tanaman terhadap serangan hama dan penyakit (Aldhita, 2013).

Pupuk organik cair kotoran sapi akan menambah ketersediaan hara di dalam tanah. Selain ketersediaan hara di dalam tanah struktur udara dan tata udara tanah sangat mempengaruhi pertumbuhan dan perkembangan akar tanaman. Perkembangan sistem perakaran tanaman yang baik sangat menentukan pertumbuhan vegetatif tanaman yang pada akhirnya akan menentukan produksi tanaman sawi. Kebutuhan akan bermacam-macam pupuk selama pertumbuhan tidak sama, tergantung dari umur dan jumlah pupuknya (Suhedi dan Bambang, 1995).

Menurut Yuanita (2010), yang menyatakan bahwa pupuk organik cair mempunyai beberapa manfaat diantaranya adalah sebagai berikut:

1. Dapat mendorong dan meningkatkan pembentukan klorofil daun dan pembentukan bintil akar pada tanaman leguminosae sehingga meningkatkan kemampuan fotosintesis tanaman dan penyerapan nitrogen dari udara.
2. Dapat meningkatkan vigor tanaman sehingga tanaman menjadi kokoh dan kuat, meningkatkan daya tahan tanaman terhadap kekeringan, cekaman cuaca dan serangan patogen penyebab penyakit.
3. Merangsang pertumbuhan cabang produksi.
4. Meningkatkan pembentukan bunga dan bakal buah.

5. Mengurangi gugurnya daun, bunga dan bakal buah.

Pemberian pupuk organik cair (POC) harus memperhatikan konsentrasi atau dosis yang diaplikasikan terhadap tanaman. Berdasarkan beberapa hasil penelitian menunjukkan bahwa pemberian pupuk organik cair melalui daun memberikan pertumbuhan dan hasil tanaman yang lebih baik daripada pemberian melalui tanah. Semakin tinggi dosis pupuk yang diberikan maka kandungan unsur hara yang diterima oleh tanaman akan semakin tinggi, begitu pula dengan semakin seringnya frekuensi aplikasi pupuk daun yang dilakukan pada tanaman, maka kandungan unsur hara juga semakin tinggi. Namun, pemberian dengan dosis yang berlebihan justru akan mengakibatkan timbulnya gejala kelayuan pada tanaman. Oleh karena itu, pemilihan dosis yang tepat perlu diketahui oleh para peneliti maupun petani dan hal ini dapat diperoleh melalui pengujian-pengujian di lapangan (Abdul dan Jumiati, 2007).

Menurut Said (2014), yang menyatakan bahwa pembuatan pupuk organik cair secara sederhana dapat dilakukan dengan cara sebagai berikut:

1. Urin sapi disiapkan dalam wadah dan proses pengukuran pH dan suhu awal dilakukan.
2. Menambahkan starter atau probiotik (seperti EM4 atau produk lain), sebanyak 0,5 serta molases sebanyak 1 kedalam wadah.
3. Larutan urin diaduk secara merata dan ditutup dengan rapat.
4. Proses pengadukan dilakukan satu minggu sekali.

5. Urin akan menjadi pupuk setelah terjadi degradasi selama 3 minggu. Pupuk cair sudah jadi ditandai dengan hilangnya bau urin. Suhu dan pH akhir kemudian diukur kembali.

Standar kualitas unsur makro pupuk organik berdasarkan Peraturan Menteri Pertanian No.28/SNI/Permentan/OT.140/2/2009 dapat dilihat pada tabel dibawah:

Tabel 3. Standar Mutu Pupuk Organik Cair (POC)

Parameter	Satuan	Persyaratan Teknis	Keterangan
C-Organik	%	≥ 4	Kandungan c-organik jika $> 2\%$ diduga sudah mengandung
N, P, K	%	< 2	Kimia anorganik
Fungsional	Cfu/g	-	Tingkat keaktifan bakteri
pH	-	4-8	pH yang terlalu asam/basa tidak baik untuk tanah

Sumber: Peraturan Menteri Pertanian No.28/SNI/Permentan/OT.140/2/2009

Menurut Said (2014), yang menyatakan bahwa urin ternak sebagai salah satu contoh limbah yang setidaknya harus mengalami berbagai proses pengolahan yaitu sebagai berikut:

1. Pengolahan limbah secara fisik, disebut juga pengolahan secara primer (*Primery treatment*). Proses ini merupakan proses termurah dan termudah karena tidak memerlukan biaya operasi yang tinggi. Metode ini hanya digunakan untuk memisahkan partikel-partikel padat didalam limbah, beberapa kegiatan yang termasuk dalam pengolahan secara fisik yaitu floatasi, sedimentasi dan filtrasi.

2. Pengolahan limbah cair secara kimia, disebut juga pengolahan secara sekunder yang biasanya relative lebih mahal dibandingkan dengan proses pengolahan secara fisik.

3. Pengolahan limbah secara biologis merupakan tahap akhir dari pengolahan bahan organik yang terkandung dalam bahan organik cair. Limbah yang mengandung bahan organik saja dan tidak mengandung bahan kimia yang berbahaya, dapat langsung digunakan atau didahului dengan pengolahan secara fisik.

Dalam pembuatan pupuk organik cair dilakukan fermentasi selama 14 hari dengan penambahan urin sebagai fermentator. Fermentasi merupakan bahan organik yang dihancurkan oleh mikroba dalam kisaran temperature dan kondisi tertentu. Fermentasi bertujuan untuk memecah senyawa kompleks menjadi senyawa yang lebih sederhana. Selama proses fermentasi terjadi proses fiksasi N dari udara oleh mikroorganisme yang ada didalam urin sapi (Indriani, 2013).

Pupuk cair sudah dapat digunakan setelah melalui beberapa proses selama 14 hari dengan indikator bau ureum pada urin sudah berkurang atau hilang. Suhu dan pH juga mempengaruhi proses fermentasi (Soleh dalam Jainurti, 2016). Suhu dan pH merupakan faktor-faktor yang dapat mempengaruhi terjadinya fermentasi secara anaerob. Derajat keasaman pada awal proses pengomposan akan mengalami penurunan karena sejumlah mikroorganisme yang terlibat dalam pengomposan mengubah bahan organik menjadi asam organik. Pada proses selanjutnya mengkonversikan asam organik yang telah terbentuk

sehingga bahan memiliki derajat keasaman yang tinggi dan mendekati netral (Sinaga (2010) dalam Susetyo, 2013).

Ciri fisik pupuk organik cair yang telah matang dengan sempurna adalah berwarna kuning kecoklatan dan berbau bahan pembentuknya sudah membusuk serta adanya bercak-bercak putih (semakin banyak semakin bagus). Kisaran pH yang baik untuk pupuk organik adalah sekitar 6,5 – 7,5 (netral). Biasanya pH agak turun pada awal proses pengomposan karena aktivitas bakteri yang menghasilkan asam, dengan munculnya mikroorganisme lain bahan yang di dekomposisikan, maka pH bahan akan naik setelah beberapa hari dan kemudian berada pada kondisi netral (Indriani, 2003).

E. Tanaman Serai

Serai atau *Cymbopogon citratus* atau sering disebut *Cymbopogon nardus* (Lenabatu) merupakan tumbuhan yang masuk ke dalam famili rumput-rumputan atau *Poaceae*. Serai merupakan tumbuhan yang masuk ke dalam family rumput-rumputan. Dikenal juga dengan nama serai (Indonesia) dan serai (Sunda). Tanaman ini dikenal dengan istilah *Lemongrass* karena memiliki bau yang kuat seperti lemon, sering ditemukan tumbuh alami di negara-negara tropis. Tanaman serai mampu tumbuh sampai 1-1,5 m. Panjang daunnya mencapai 70-80 cm dan lebarnya 2-5cm, berwarna hijau muda, kasar dan mempunyai aroma yang kuat (Wijayakusumah, 2005). Di Indonesia ada beberapa sebutan untuk tanaman ini yaitu Serai (Sunda), Sere (Jawa tengah, Madura, gayo dan Melayu), Sere mongthi (Aceh), Sangge-sangge (Batak), Serai (Betawi, Minangkabau), Sarae (Lampung),

Sare (Makasar, Bugis), Serai (Ambon) dan Lauwariso (Seram). Kedudukan taksonomi tanaman serai menurut Ketaren (1985) yaitu:

Kingdom	: Plantae
Subkingdom	: Trachebionta
Divisi	: Spermatophyta
Subdivisi	: Angiospermae
Kelas	: Monocotyledonae
Sub Kelas	: Commelinidae
Ordo	: Poales
Famili	: Graminae
Genus	: <i>Cymbopogon</i>

Kandungan kimia yang terdapat di dalam tanaman serai antara lain mengandung 0,4% minyak atsiri dengan komponen yang terdiri dari *Sitral*, *Sitronelol* (66-85%), *A-Pinen*, *kamfen*, *sabinen*, *mirsen*, *B-felandren*, *psimen*, *limonen*, *Cis-Osimen*, *terpinol*, *sitronelal*, *borneol*, *terpinen-4-Ol*, *Aterpineol*, *geraniol*, *farnesol*, *Metil heptenon*, *N-desialdehida*, *dipenten*, *metil heptenon*, *bornilasetat*, *Geranil format*, *Terpinil asetat*, *Sitronelil asetat*, *Geranil asetat*, *B-elemen*, *B-kariofilen*, *B-bergamoten*, *Trans- metilisoegenol*, *B- kadinen*, *elemol*, *Kariofilen oksida* (Kristiani, 2013).

Dalam bidang perlindungan tanaman, serai dapat dimanfaatkan sebagai pengendali organisme pengganggu tanaman (OPT). Hal ini dilatarbelakangi potensi dari serai wangi yang mengandung minyak atsiri mampu menghambat perkembangan bahkan membunuh organisme pengganggu tanaman (OPT) target

sehingga dapat digunakan sebagai teknologi alternative pengganti pestisida sintetik yang lebih aman bagi lingkungan dan konsumen (Balai Penelitian Tanaman Buah Tropika, 2015). Selain kaya manfaat, keuntungan penggunaan serai wangi antara lain:

1. Merupakan bahan alami yang mudah terurai sehingga aman terhadap lingkungan dan produk pertanian.
2. Mudah didapatkan di pasar karena banyak usaha rumah tangga yang bergerak dalam bidang produksi minyak atsiri serai wangi.
3. Memiliki harga relatif lebih murah dibanding dengan bahan pestisida sintetik
4. Aplikasi relatif mudah sehingga dapat dilakukan oleh setiap orang

Menurut Erna (2015), yang menyatakan bahwa minyak atsiri yang ada dalam serai wangi mampu sebagai:

1. Bahan penolak/repellen dari serangga hama: Mungkin cara ini banyak kita ketahui dari manfaat serai wangi (sitronela) dalam menolak/mengusir nyamuk. Cara ini hampir sama, sebagai bahan penolak mekanisme kerja serai wangi adalah mengacaukan aroma penarik yang dikeluarkan tanaman inang sehingga pergerakan hama menuju tanaman inang tersebut dapat dialihkan.
2. Bahan penghambat makan/antifeedant pada serangga hama: Sebagai bahan penghambat makan, minyak atsiri serai wangi yang diaplikasikan pada tanaman inang mampu menekan peran bahan perangsang makan yang dihasilkan tanaman tersebut dan menimbulkan ketidaksukaan sehingga konsumsi hama pada tanaman inang menjadi jauh berkurang.

Tanaman serai (*Cymbopogon ciatrius*), termasuk ke dalam famili *Graminae*, dimana pada bagian akarnya terdapat Rizobakteri PGPR atau *Plant growth promoting rhizobakteri* (PGPR) yang mampu memacu pertumbuhan dan fisiologi akar serta mampu mengurangi penyakit atau kerusakan oleh serangga. Selain itu *Plant growth promoting rhizobakteri* (PGPR) juga meningkatkan ketersediaan nutrisi lain seperti fosfor, belerang, besi dan tembaga (Maulina, 2015).

Rizobakteri adalah bakteri yang dapat ditemukan pada rizosfir tanaman, di permukaan akar atau berasosiasi dengan akar berbagai jenis tanaman. Beberapa jenis rizobakteri penting telah diteliti dan dilaporkan berpotensi sebagai antagonis terhadap patogen yaitu spesies dari Genus *Azospirillum*, *Azotobacter*, *Pseudomonas*, *Bacillus* dan *Enterobacter* (Suprpta dkk, 2015).

Kandungan lain yang terdapat dalam serai adalah minyak atsiri. Serai memiliki aroma yang cukup tajam dikarenakan serai mengandung minyak atsiri dengan komponen utamanya sitronelol dan geraniol (Agusta, 2000).

Minyak atsiri dihasilkan dari bagian jaringan tanaman tertentu seperti akar, batang, kulit, daun, bunga, buah atau biji. Sifat minyak atsiri yang menonjol antara lain, mudah menguap pada suhu kamar, mempunyai rasa, getir, berbau wangi sesuai dengan aroma tanaman yang menghasilkannya dan umumnya larut dalam pelarut organik (Lutony, 2002).

Serai digunakan sebagai obat tradisional untuk batuk, elephantiasis, malaria, ophtalmia, pneumonia dan gangguan vaskuler. Peneliti menemukan bahwa serai mempunyai sifat antidepresan, antioksidan, antiseptik, astringent, bakterisidal, fungisidal, penenang, sedatif dan antibakteria (Dewi, 2015).

Mekanisme kerja minyak atsiri dalam membunuh bakteri adalah dengan cara mengubah permeabilitas membran sel, menghilangkan ion-ion dalam sel, menghalangi proton-pump dan menurunkan produksi adenosin trifosfat (ATP). Minyak atsiri bersifat lipofilik yang dapat melewati dinding bakteri karena dinding bakteri terdiri atas polisakarida, asam lemak dan fosfolipid. Hal ini dapat mengakibatkan kerusakan dinding sel sehingga dapat membunuh bakteri. Mekanisme kerja minyak atsiri adalah dengan menghambat stabilitas membran sel bakteri dan menyebabkan material sitoplasma menghilang (Bakkali dkk dalam Dewi, 2015).

F. Fosfor (P)

Fosfor (P) merupakan unsur hara esensial tanaman, tidak ada unsur lain yang dapat mengganti fungsinya di dalam tanaman, sehingga tanaman harus mendapatkan atau mengandung P secara cukup untuk pertumbuhannya secara normal (Winarso, 2005).

Fosfor merupakan salah satu nutrisi utama yang sangat penting dalam pertumbuhan tanaman. Fosfor tidak terdapat secara bebas di alam. Fosfor ditemukan sebagai fosfat dalam beberapa mineral, tanaman dan merupakan unsur pokok dari protoplasma. Fosfor terdapat dalam air sebagai ortofosfat.

Sumber fosfor alami dalam air berasal dari pelepasan mineral-mineral dan biji-bijian (Bausch, 1974)

Fosfor (P) didalam tanaman mempunyai fungsi sangat penting yaitu dalam proses fotosintesis, respirasi, transfer dan penyimpanan energi, pembelahan dan pembesaran sel serta proses-proses di dalam tanaman lainnya. Fosfor meningkatkan kualitas buah, sayuran, biji-bijian dan sangat penting dalam pembentukan biji. Fosfor membantu mempercepat perkembangan akar dan perkecambahan, dapat meningkatkan efisiensi penggunaan air, meningkatkan daya tahan terhadap penyakit yang akhirnya meningkatkan kualitas hasil panen (Kusuma, 2014).

Fosfor (P) berperan dalam pertumbuhan tanaman (batang, akar, ranting dan daun). Fosfat dibutuhkan oleh tanaman untuk pembentukan sel pada jaringan akar dan tunas yang sedang tumbuh serta memperkuat batang, sehingga tidak mudah rebah pada ekosistem alami. Fungsi fosfor (P) yang sangat penting dalam pertumbuhan tanaman, maka penambahan fosfor (P) untuk memenuhi kebutuhan hara fosfor (P) pada pertumbuhan bibit manggis harus dilakukan. Hal ini merupakan salah satu upaya mempercepat pertumbuhan bibit manggis, karena masalah serius dalam budidaya manggis adalah laju pertumbuhan tanaman yang sangat lambat dan panjangnya masa remaja (Sutejo, 1990).

Fosfor (P) juga mempunyai peran penting dalam membran tanaman, tempat fosfor tersebut terikat pada molekul lipida yang merupakan senyawa yang dikenal sebagai fosfolipida. Fosfor (P) dalam tanaman berfungsi dapat mempercepat pertumbuhan akar semai, dapat mempercepat serta memperkuat

pertumbuhan tanaman muda menjadi tanaman dewasa, dapat mempercepat pembungaan dan pemasakan buah, dapat meningkatkan biji-bijian. Sumber zat fosfat berada di dalam tanah sebagai fosfat mineral yang kebanyakan dalam bentuk batu kapur fosfat, sisa-sisa tanaman, bahan organik dan dalam bentuk pupuk buatan (Sutejo, 1990).

Kusuma (2014), menyatakan bahwa jika terjadi kekurangan fosfor, tanaman menunjukkan gejala pertumbuhan sebagai berikut :

- a. Lambat dan kerdil.
- b. Perkembangan akar terhambat.
- c. Gejala pada daun sangat beragam, beberapa tanaman menunjukkan warna hijau tua mengkilap yang tidak normal.
- d. Pematangan buah terhambat.
- e. Perkembangan bentuk dan warna buah buruk.
- f. Biji berkembang secara tidak normal.

Kandungan Fosfor berkaitan dengan kandungan N dalam substrat, semakin besar nitrogen yang dikandung maka multiplikasi mikroorganisme yang merombak fosfor akan meningkat, sehingga kandungan fosfor dalam pupuk cair juga meningkat. Kandungan fosfor dalam substrat akan digunakan oleh sebagian besar mikroorganisme untuk membangun selnya. Proses mineralisasi fosfor terjadi karena adanya enzim fosfatase yang dihasilkan oleh sebagian besar mikroorganisme. Fosfor berada dalam dua bentuk, yaitu inorganik dan organik seperti asam nukleat, phitin dan lesitin. Selanjutnya dikemukakan kembali bahwa dengan adanya sumber-sumber karbon dan nitrogen yang benar-benar tersedia,

maka bakteri dan jamur dapat merombak lesitin dan asam nukleat dan membebaskan fosfor (Hidayati dkk, 2011).

Pada proses pengomposan jika nitrogen tersedia dalam jumlah yang cukup maka unsur hara lainnya juga tersedia dalam jumlah yang cukup maka unsur lainnya itu adalah fosfor. Pada bahan organik segar biasanya nutrient fosfor terdapat dalam bentuk organik kompleks yang sulit dimanfaatkan langsung oleh tanaman untuk pertumbuhan (Wulandari dkk, 2015).

G. Fermentasi

Fermentasi merupakan aktivitas mikroorganisme baik aerob maupun anaerob yang mampu mengubah atau mentranspormasikan senyawa kimia ke substrat organik. Fermentasi dapat terjadi karena ada aktivitas mikroorganisme penyebab fermentasi pada substrat organik yang sesuai, proses ini dapat menyebabkan perubahan sifat bahan tersebut (Jajo, 2013).

Fermentasi pada awalnya hanya menunjukkan pada suatu peristiwa alami pada pembuatan anggur yang menghasilkan buih (ferment berarti buih). Beberapa ahli mendefinisikan kata fermentasi dengan pengertian yang berbeda. Fermentasi sebagai proses pemecahan karbohidrat dan asam amino secara anerobik, yaitu tanpa memerlukan oksigen. Senyawa yang dapat dipecah dalam proses fermentasi terutama karbohidrat, sedangkan asam amino hanya dapat difermentasi oleh beberapa jenis bakteri tertentu. Fermentasi dengan suatu proses dimana komponen-komponen kimiawi dihasilkan sebagai akibat adanya pertumbuhan maupun metabolisme mikroba. Pengertian ini mencakup fermentasi aerob dan anaerob (Fardiaz dan Srikandi, 1992).

Fermentasi merupakan proses pemecahan senyawa organik menjadi senyawa sederhana yang melibatkan mikroorganisme. Fermentasi merupakan segala macam proses metabolisme (enzim, jasad renik secara oksidasi, reduksi, hidrolisa, atau reaksi kimia lainnya) yang melakukan perubahan kimia pada suatu substrat organik dengan menghasilkan produk akhir. Prinsip dari fermentasi ini adalah bahan limbah organik dihancurkan oleh mikroba dalam kisaran temperatur dan kondisi tertentu, yaitu fermentasi. Studi tentang jenis bakteri yang respon untuk fermentasi telah dimulai sejak tahun 1892 sampai sekarang. Ada dua tipe bakteri yang terlibat yaitu bakteri fakultatif yang mengkonversi selulosa menjadi glukosa selama proses dekomposisi awal dan bakteri *obligate* yang respon dalam proses dekomposisi akhir dari bahan organik yang menghasilkan bahan yang sangat berguna dan alternatif energi pedesaan (Jajo, 2013).

Fermentasi dapat meningkatkan nilai gizi bahan yang berkualitas rendah serta berfungsi dalam pengawetan bahan dan merupakan suatu cara untuk menghilangkan zat antinutrisi atau racun yang terkandung dalam suatu bahan makanan (Fardiaz dan Srikandi, 1992).

Fermentasi secara umum dibagi menjadi 2 model utama yaitu fermentasi media cair *Liquid State Fermentation* (LSF) dan fermentasi media padat *Solid State Fermentation* (SSF). Fermentasi media cair diartikan sebagai fermentasi yang melibatkan air sebagai fase kontinu dari sistem pertumbuhan sel bersangkutan atau substrat baik sumber karbon maupun mineral terlarut atau tersuspensi sebagai partikel-partikel dalam fase cair. Fermentasi media padat

merupakan proses fermentasi yang berlangsung dalam substrat tidak terlarut, namun mengandung air yang cukup sekalipun tidak mengalir bebas (Jajo, 2013).

EM4 (*Effective Microorganism*) merupakan bahan yang mengandung beberapa mikroorganisme yang sangat bermanfaat dalam proses fermentasi. Mikroorganisme yang terdapat dalam EM4 terdiri dari bakteri fotosintesis (*Rhodospseudomonas* sp), bakteri asam laktat, ragi (*Sacharomices* sp.), *Actinomycetes*, dan *Aspergillus* sp. EM4 (*Effective microorganisme*) dapat meningkatkan fermentasi limbah dan sampah organik, meningkatkan ketersediaan unsur hara untuk tanaman, serta meningkatkan aktivitas serangga, hama dan mikroorganisme patogen (Pranata dan Ayub, 2004).

Effective microorganisme (EM4) merupakan mikroorganisme (bakteri) pengurai yang dapat membantu dalam pembusukan sampah organik. *Effective microorganisme* (EM4) berisi sekitar 80 genus mikroorganisme fermentasi, di antaranya bakteri fotosintetik, *Lactobacillus* sp, *Streptomyces* sp, *Actinomycetes* sp dan ragi. EM4 digunakan untuk pengomposan modern, EM4 diaplikasikan sebagai inokulan untuk meningkatkan keragaman dan populasi mikroorganisme di dalam tanah dan tanaman yang selanjutnya dapat meningkatkan kesehatan, pertumbuhan, kualitas dan kuantitas produksi tanaman. Kompos yang dihasilkan dengan cara ini ramah lingkungan berbeda dengan kompos anorganik yang berasal dari zat-zat kimia. Kompos ini mengandung zat-zat yang tidak dimiliki oleh pupuk anorganik yang baik bagi tanaman (Indriani, 2004).

Mikroorganisme efektif (EM) merupakan inokulum yang dapat meningkatkan keragaman mikroorganisme tanah yang bermanfaat bagi kesuburan tanah dan tanaman. EM bukan pupuk tetapi merupakan bahan yang dapat mempercepat proses pembuatan pupuk organik dan meningkatkan kualitas pupuk (Pranata dan Ayub, 2004).

Larutan *Effective microorganism* yang disingkat EM 4 ditemukan pertama kali oleh Teruo Higa dari Universitas Ryukyus, Jepang. Kurang lebih 80 genus mikroorganisme fermentasi yang terkandung di dalam EM4. Dari sekian banyak mikroorganisme, ada lima golongan utama penyusun EM4 yaitu bakteri fotosintetik, *Lactobacillus sp*, *Streptomyces sp*, *ragi* dan *Actinomycetes sp* (Indriani, 2004).

Molases adalah hasil samping yang berasal dari pembuatan gula tebu (*Saccharum officinarum L*). Tetes tebu berupa cairan kental dan diperoleh dari tahap pemisahan Kristal gula. Molases tidak dapat lagi dibentuk menjadi *Sukrosa* namun masih mengandung gula dengan kadar tinggi 50-60%, asam amino dan mineral. Tingginya kandungan gula dalam molasses sangat potensial dimanfaatkan sebagai bahan baku bioetanol. Molases masih mengandung kadar gula yang cukup untuk dapat menghasilkan etanol dengan proses fermentasi, biasanya pH molases berkisar antara 5,5-6,5. Molases yang masih mengandung kadar gula sekitar 10-18% telah memberikan hasil yang memuaskan dalam pembuatan etanol (Hera, 2012).

Molases merupakan salah satu bahan pembuatan etanol merupakan limbah pabrik gula berupa kristal gula yang tidak terbentuk menjadi gula pada proses kristalisasi (Martoyo dkk, 1991). Kandungan yang terdapat pada molases:

- a. Glukosa : 21,7 %
- b. Sukrosa : 34,19 %
- c. Air : 26,49 %
- d. Abu : 17,62 % (Martoyo dkk, 1991)

Selanjutnya Martoyo dkk (1991), menyatakan bahwa molases merupakan bahan alternatif dalam pembuatan pupuk organik cair karena mengandung karbohidrat yang berfungsi sebagai sumber energi dalam pembuatan pupuk organik cair. Penelitian ini bertujuan untuk mengetahui rasio volume tetes tebu (molases) yang optimal dalam pembuatan pupuk organik cair untuk mendapatkan kualitas kimia terbaik.

Molases memiliki kandungan sukrosa sekitar 30 persen disamping gula reduksi sekitar 25 persen berupa glukosa dan fruktosa. sukrosa dalam molases merupakan komponen sukrosa yang sudah tidak dapat lagi dikristalkan dalam proses pemasakan di pabrik gula. Hal ini disebabkan karena molases mempunyai nilai Sucrose Reducing Sugar Ratio (SRR) yang rendah yaitu berkisar antara 0,98-2,06 (Hera, 2012).

H. Analisa Kandungan Fosfor dengan Metode Spektrofotometri Uv-Vis

Spektrofotometri sesuai dengan namanya adalah alat yang terdiri dari spektrometer dan fotometer. Spektrofotometer menghasilkan sinar dari *spectrum* dengan panjang gelombang tertentu dan fotometer adalah alat pengukur intensitas cahaya yang ditransmisikan atau diabsorpsi. Jadi spektrofotometer digunakan untuk mengukur energy relatif jika energy tersebut ditransmisikan, direfleksikan atau diemisikan sebagai fungsi panjang gelombang. Pada fotometer filter dari

berbagai warna yang mempunyai spesifikasi melewati trayek pada panjang gelombang tertentu (Gandjar dan Rohman, 2007).

Keuntungan utama metode spektrofotometri adalah bahwa metode ini memberikan cara sederhana untuk menetapkan kuantitas zat yang sangat kecil. Selain itu, hasil yang diperoleh cukup akurat, dimana angka yang terbaca langsung dicatat oleh detektor dan tercetak dalam bentuk angka digital ataupun grafik yang sudah diregresikan. Secara sederhana instrument spektrofotometri yang disebut spektrofotometer terdiri dari, sumber cahaya-monokromatis-sel sampel-detektor-read out (Mustikaningrum, 2014).

Menurut Mustikaningrum (2014), yang menyatakan bahwa fungsi masing-masing bagian dalam spektrofotometri adalah sebagai berikut:

- a. Sumber sinar polikromatis berfungsi sebagai sumber sinar polikromatis dengan berbagai macam rentang panjang gelombang.
- b. *Monokromator* berfungsi sebagai penyeleksi panjang gelombang yaitu mengubah cahaya yang berasal dari sumber sinar *Polikromatis* menjadi cahaya *Monokromatis*. Pada gambar di atas disebut sebagai penyebar cahaya, dengan adanya pendispersi hanya satu jenis cahaya atau cahaya dengan panjang gelombang tunggal yang mengenai sel sampel.
- c. Sel sampel berfungsi sebagai tempat meletakkan sampel - UV, VIS dan UV-VIS menggunakan kuvet sebagai tempat sampel. Kuvet biasanya terbuat dari kuarsa atau gelas, namun kuvet dari kuarsa yang terbuat dari silika memiliki kualitas yang lebih baik. Hal ini disebabkan yang terbuat dari 6 kaca dan plastik dapat menyerap UV sehingga penggunaannya hanya pada spektrofotometer sinar tampak (VIS).

Kuvet biasanya berbentuk persegi panjang dengan lebar 1 cm. -IR, untuk sampel cair dan padat (dalam bentuk pasta) biasanya dioleskan pada dua lempeng natrium klorida. Untuk sampel dalam bentuk larutan dimasukkan ke dalam sel natrium klorida. Sel ini akan dipecahkan untuk mengambil kembali larutan yang dianalisis, jika sampel yang dimiliki sangat sedikit dan harganya mahal.

d. Detektor berfungsi menangkap cahaya yang diteruskan dari sampel dan mengubahnya menjadi arus listrik. Macam-macam detector yaitu detektor foto (*Photo detector*), photocell, misalnya CdS, phototube, hantaran foto, dioda foto dan *detektor* panas.

e. Read out merupakan suatu sistem baca yang menangkap besarnya isyarat listrik yang berasal dari detector. Adapun hal-hal yang harus diperhatikan dalam spektrofotometri adalah :

1. Pada saat pengenceran alat-alat pengenceran harus betul-betul bersih tanpa adanya zat pengotor.
2. Dalam penggunaan alat-alat harus betul-betul steril.
3. Jumlah zat yang dipakai harus sesuai dengan yang telah ditentukan.
4. Dalam penggunaan spektrofotometri uv, sampel harus jernih dan tidak keruh.
5. Dalam penggunaan spektrofotometri uv-vis, sampel harus berwarna.

I. Faktor yang Mempengaruhi Kualitas Pupuk Organik Cair (POC)

Pembuatan pupuk organik dipengaruhi oleh beberapa faktor antara lain:

1. Nilai C/N bahan

Semakin besar nilai C/N bahan maka proses penguraian oleh bakteri akan semakin lama. Proses pembuatan kompos akan menurunkan C/N rasio sehingga menjadi 12-20 (Indriani, 2004)

2. Ukuran Bahan

Bahan yang berukuran lebih kecil akan lebih cepat proses pengomposannya karena semakin luas bahan yang tersentuh bakteri (Indriani, 2004).

3. Komposisi bahan

Pengomposan dari beberapa macam bahan akan lebih baik dan lebih cepat. Pengomposan bahan organik dari tanaman akan lebih cepat bila ditambah dengan kotoran hewan (Indriani, 2004).

4. Jumlah mikroorganisme

Dengan semakin banyaknya jumlah mikroorganisme maka proses pengomposan diharapkan akan semakin cepat. Jumlah mikroorganisme fermentasi didalam EM4 sangat banyak, sekitar 80 genus. Mikroorganisme tersebut dipilih yang dapat bekerja efektif dalam memfermentasikan bahan organik. Dari sekian banyak mikroorganisme ada lima golongan yang pokok yaitu, bakteri fotosintesis, *Lactobasilius* sp, *Aspergillus* sp, ragi (yeast) dan *Actinomycetes* (Indriani, 2004).

5. Kelembaban

Umumnya mikroorganisme tersebut dapat bekerja dengan kelembaban sekitar 40-60%. Kondisi tersebut perlu dijaga agar mikroorganisme dapat bekerja secara optimal (Indriani, 2004).

6. Suhu

Faktor suhu sangat berpengaruh terhadap proses pengomposan karena berhubungan dengan jenis mikroorganisme yang terlibat. Bila suhu terlalu tinggi mikroorganisme akan mati. Bila suhu relatif rendah mikroorganisme belum dapat bekerja atau dalam keadaan dorman. Proses fermentasi mikroba menguraikan bahan organik menjadi CO², uap air dan panas. Setelah sebagian besar bahan telah terurai maka suhu akan berangsur-angsur mengalami penurunan (Sinaga, 2010).

Bila suhu atau temperatur terlalu tinggi maka mikroorganisme akan mati. Bila suhu atau temperatur relatif lebih rendah maka mikroorganisme belum dapat bekerja atau masih dalam keadaan dorman. Aktifitas mikroorganisme dalam proses pembuatan pupuk organik umumnya menghasilkan panas sehingga untuk menjaga suhu tetap optimal sering dilakukan pembalikan atau pengadukan. Suhu atau temperatur optimal pupuk organik sekitar 30 – 50°C (hangat) (Indriani, 2004).

7. Keasaman (pH)

Jika bahan yang dikomposkan terlalu asam, pH dapat dinaikkan dengan cara menambahkan kapur. Sebaliknya, jika nilai pH tinggi (basa) bisa diturunkan dengan menambahkan bahan yang bereaksi asam (mengandung nitrogen) seperti urea atau kotoran hewan (Indriani, 2004).

Derajat keasaman pada proses awal proses pengomposan akan mengalami penurunan karena sejumlah mikroorganisme yang terlibat dalam pengomposan mengubah bahan organik menjadi asam organik. Pada proses selanjutnya mengkonversikan asam organik yang telah terbentuk sehingga bahan memiliki derajat keasaman yang tinggi dan mendekati netral (Sinaga, 2010).

Pada proses fermentasi pH agak turun pada awal proses pengomposan karena aktivitas bakteri yang menghasilkan asam. Dengan munculnya mikroorganisme lain dari bahan yang didekomposisikan, maka pH bahan akan naik setelah beberapa hari dan kemudian berapada kondisi netral (Indriani, 2004). pH yang optimum setelah proses pengomposan adalah berkisar 5,5-6,5 dan kurang dari 8 (Metcalf dan Eddy, 1991)

8. Warna dan Bau

Ciri fisik pupuk organik cair yang telah matang dengan sempurna adalah berwarna kuning kecoklatan dan berbau bahan pembentuknya sudah membusuk serta adanya bercak-bercak putih (semakin banyak semakin bagus) (Indriani, 2004).

BAB III

METODE PENELITIAN

A. Waktu dan Tempat

Penelitian ini dilaksanakan selama 1 bulan yaitu pada bulan April 2017 di Laboratorium Pakan Terpadu Jurusan Ilmu Peternakan Universitas Islam Negeri Alauddin Makassar dan Laboratorium Nutrisi Kimia Ternak Universitas Hasanuddin.

B. Alat dan Bahan Penelitian

Penelitian ini menggunakan alat-alat seperti alat fermentasi (baskom, jergen, pengaduk, thermometer, kertas lakmus), gelas kimia (100 ml, 250 ml dan 300 ml), batang pengaduk, bulp, kertas saring W 41, labu Kjeldhal, neraca Analitik, pipet skala (1 ml, 5 ml, dan 10 ml), rak tabung, timbangan, tabung reaksi, spatula, spektrofotometer UV-Visihle, unit destilator.

Bahan yang digunakan yaitu air, aquadest (H_2O), asam askorbat, amonium molibdat ($H_{24}Mo_7N_6O_{24}H_2O$), akar serai, dedak, EM4, jamu, molasses, tissue dan urin sapi.

C. Jenis Penelitian

Jenis penelitian ini adalah penelitian kuantitatif dengan metode experiment yaitu metode yang digunakan untuk mencari pengaruh perlakuan tertentu terhadap yang lain dalam kondisi yang terkendali.

D. Metode Penelitian

1. Rancangan Penelitian

Rancangan yang digunakan dalam penelitian ini adalah Rancangan Acak Lengkap (RAL). Perlakuan dilakukan 4 yaitu P₀, P₂ (2 %), P₃ (4%) dan P₄ (6%) dengan pengulangan sebanyak 3 kali sehingga terdapat 12 unit percobaan.

Tabel 4: Rancangan Penelitian Pembuatan Pupuk Organik Cair (POC)

Ulangan	Perlakuan			
	P ₀ (Kontrol)	P ₁ (2 %)	P ₂ (4 %)	P ₃ (6 %)
U ₁	P ₀ U ₁	P ₁ U ₁	P ₂ U ₁	P ₃ U ₁
U ₂	P ₀ U ₂	P ₁ U ₂	P ₂ U ₂	P ₃ U ₂
U ₃	P ₀ U ₃	P ₁ U ₃	P ₂ U ₃	P ₃ U ₃

Setiap perlakuan diberikan akar serai dengan persentase sebagai berikut:

Kontrol (P₀) : Urin Sapi 250 gram tanpa tambahan PGPR akar serai

Perlakuan 1 (P₁) : Urin Sapi 250 gram + persentase PGPR akar Serai 2%

Perlakuan 2 (P₂) : Urin Sapi 250 gram + persentase PGPR akar Serai 4%

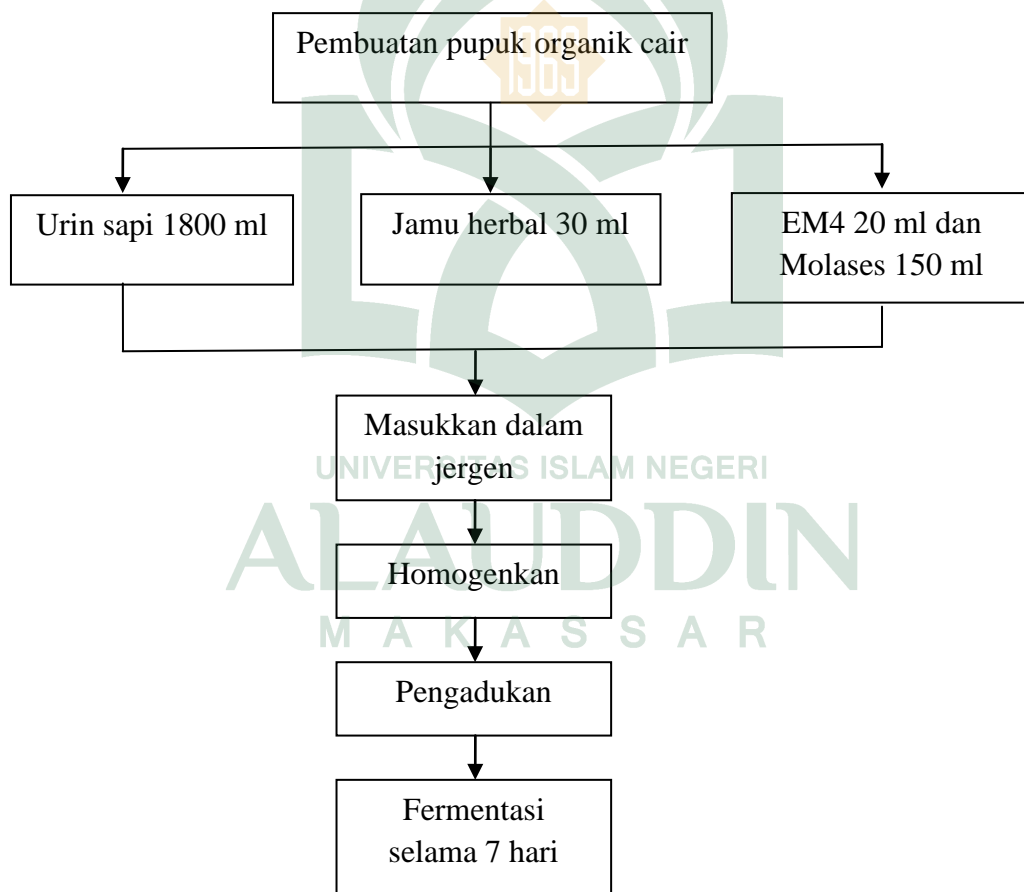
Perlakuan 3 (P₃) : Urin Sapi 250 gram + persentase PGPR akar Serai 6%

2. Pelaksanaan Penelitian

a. Pembuatan Pupuk Organik Cair

Bahan dasar untuk dijadikan sebagai pupuk cair (POC) yaitu urin sapi. Semua alat dan bahan disediakan terlebih dahulu, kemudian memasukkan bahan-bahan seperti urin sebanyak 1800 ml, EM4 sebanyak 20 ml, molasses 150 mL dan jamu herbal komersil sebanyak 30 ml kedalam jergen. Jamu herbal dibuat dari campuran rempah-rempah seperti kunyit, jahe, kencur, bawang putih dan temulawak dengan komposisi masing-masing 0,25 kg). Fungsi penambahan jamu herbal pada pembuatan pupuk organik cair ini yaitu agar bau khas urin tidak

menyegat. Setelah penambahan jamu, dilakukan mengocoknya sampai semua bahan didalam jerigen tersebut homogen, kemudian mengamati awal, lalu jerigen ditutup rapat kemudian mendinginkan selama 7 hari (*fermentasi anaerob*). Fermentasi urin ini dilakukan untuk mencegah kematian pada tanaman. Urin yang masih baru bisa menghanguskan tanaman karena kandungan unsur haranya masih sangat tinggi dan belum terurai sehingga belum mampu diserap secara langsung oleh tanaman. Adapun alur proses pembuatan pupuk organik cair urin sapi dapat dilihat pada Gambar 1 :



Gambar 1 : Alur pembuatan pupuk organik cair

b. Pembuatan PGPR Akar Serai

Bahan dasar yang digunakan yaitu akar serai 250 gram, air sebanyak 2000 ml, molasses 250 ml dan dedak 0,5 kg. Pertama-tama, memisahkan akar serai dari batangnya dan membersihkan akar dengan air kemudian memasukkan akar kedalam wadah yang berisi air sebanyak 2000 ml, campurkan pula dedak halus sebanyak 0,5 kg dan molasses sebanyak 250 ml kemudian lakukan perendaman selama 7 hari. Setelah perendaman, angkat dan tiriskan. Setelah ditiriskan, akar serai kemudian saring, ambil sarinya. Sari akar serai yang telah ditempatkan disuatu wadah dengan presentase 2%, 4% dan 6% dari urin sapi, kemudian dilakukan kembali fermentasi selama 14 hari.



Gambar 2 : Alur fermentasi akar serai

c. Penentuan Kadar Fosfor

1. Preparasi sampel

Menimbang 0,5000 g sampel dimasukkan kedalam labu digestion/labu Kjeldahl, ditambahkan 5 mL HNO_3 dan 0,5 mL HClO_4 , kocok-kocok dan dibiarkan semalam kemudian dipanaskan pada *block digester* mulai dengan suhu

100°C. Setelah uap kuning habis suhu dinaikkan hingga 200 °C. Destruksi diakhiri bila sudah keluar uap putih dan cairan dalam labu tersisa sekitar 05 ml. Didinginkan dan diencerkan dengan H₂O dan volume ditepatkan menjadi 50 ml, dikocok hingga homogen dan dibiarkan semalam atau disaring dengan kertas saring W- 41 agar didapat ekstrak jernih (ekstrak A)

2. Pembuatan pereaksi pembangkit warna penetapan fosfor

Pereaksi pekat: Menimbang sebanyak 12 g larutan garam logam (NH₄)₆Mo₇O₂₄.4H₂O ditambah dengan 0,275 g kalium antimonitrat ditambah dengan 140 ml asam sulfat (H₂SO₄) dan diencerkan dalam 1000 ml aquades.

Pereaksi encer 0,53 g asam askorbat ditambah 50 mL pereaksi pekat.

3. Pembuatan larutan standar fosfor (kurva kalibrasi)

Larutan standar 50 ppm dibuat variasi 1: 2: 4: 6: 8 dan 10 ppm dengan cara sebanyak 1: 2: 4: 6: 8 dan 10 ml. Larutan standar 50 ppm dimasukkan dalam labu ukur 50 ml dan ditambah *demineral water* sampai tanda batas.

4. Penentuan panjang gelombang maksimal

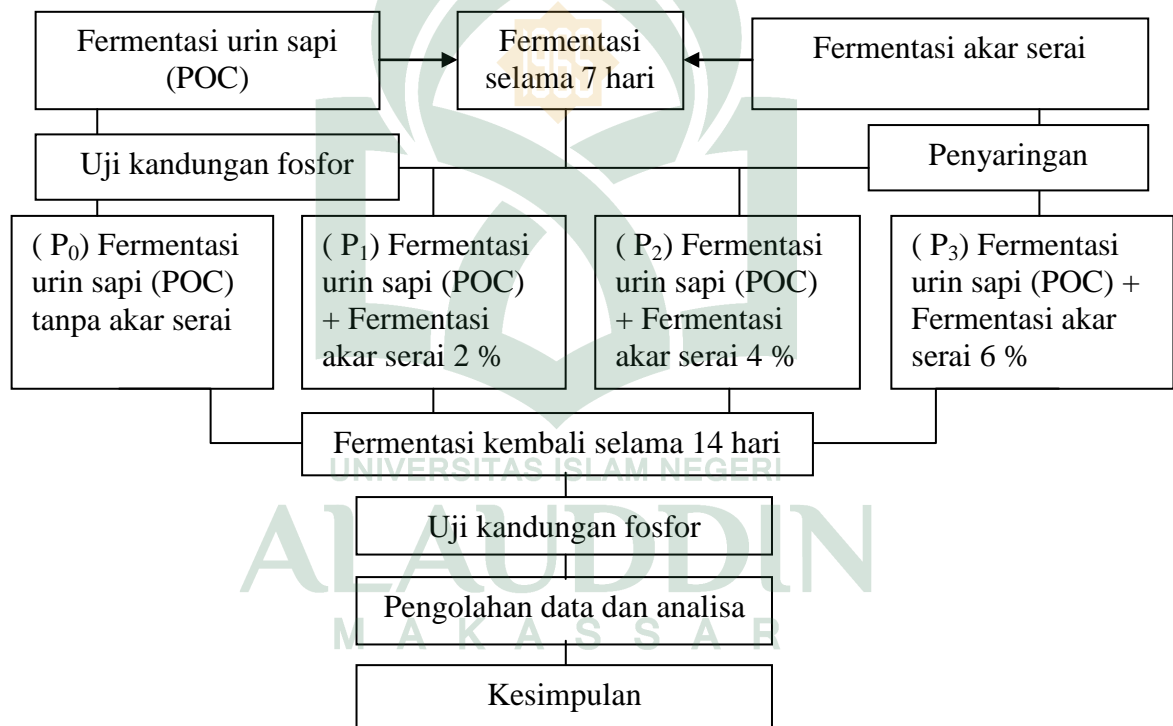
Sebanyak 1 ml. larutan standar fosfor 8 ppm dimasukkan ke dalam labu ukur 10 mL kemudian ditambah larutan pereaksi hingga tanda batas kemudian didiamkan selama 15 menit. Larutan dimasukkan kedalam UV-Vis dan diukur absorbansinya pada panjang gelombang antara 650-750 nm.

5. Cara kerja analisis kadar fosfor

Filtrat sampel (ekstrak A) diambil 1 ml dimasukkan ke dalam tabung kimia 20 mL ditambah 9 ml air bebas ion, dikocok sampai homogen. Ekstrak ini adalah hasil pengenceran 10 x (dinamakan ekstrak B). Mengambil 1 mL ekstrak B

ke dalam tabung kimia volume 20 mL, dan melakukan hal yang sama terhadap masing-masing deret standar P. Menambahkan masing-masing 9 ml pereaksi pembangkit warna kedalam setiap sampel dan deret standar, kocok hingga homogen. Dibiarkan 25 menit, lalu diukur dengan UV.Vis pada panjang gelombang 713 nm.

Dalam penelitian ini terdapat beberapa kegiatan yang dilakukan meliputi tahap pembuatan pupuk organik cair dari urin sapi, fermentasi akar serai dan analisis kandungan fosfor. Secara konseptual dapat dilihat pada gambar 3:



Gambar 2 : Alur proses penelitian

E. Paramter yang Diamati

Parameter yang diamati pada penelitian ini adalah kandungan fosfor pada pupuk organik cair (POC) asal urin sapi dengan penambahan akar serai (*Cymbopogon citratus*) melalui fermentasi.

F. Analisis Data

Data yang diperoleh dianalisis dengan analisa sidik ragam (ANOVA), dari Rancangan Acak Lengkap (RAL). Apabila perlakuan berpengaruh nyata, maka dilanjutkan dengan uji BNT (Beda Nyata Terkecil) untuk melihat perbedaan terhadap setiap sampel perlakuan, dengan model matematika sebagai berikut: (Steel dan Torrie (1991)).

$$Y_{ij} = \mu + \alpha_i + \epsilon_{ij}$$

Keterangan:

Y_{ij} = Nilai pengamatan dari perlakuan ke-i dari pemberian probiotik ulangan ke-j.

μ = Nilai rata-rata sesungguhnya

α_i = Pengaruh perlakuan pada taraf ke-i

ϵ_{ij} = Galat

i = P_1, P_2, P_3 (perlakuan)

j = 1,2,3,4,5 (ulangan)

BAB IV

HASIL DAN PEMBAHASAN

A. Hasil Pengamatan

Hasil penelitian yang telah dilakukan selama I bulan, maka di ketahui kandungan fosfor pada sampel adalah sebagai berikut:

Tabel 4. Hasil Analisis Penelitian Kandungan Fosfor Pupuk Organik Cair yang di Fermentasi Selama 14 hari.

Perlakuan	Rata-rata kandungan fosfor
P ₀	34,71 ppm ^a
P ₁	30,69 ppm ^b
P ₂	26,72 ppm ^c
P ₃	28,89 ppm ^d

Keterangan: Superskrip yang berbeda pada kolom yang sama menunjukkan perlakuan yang berbeda nyata ($P < 0,05$) terhadap kandungan fosfor pada sampel pupuk organik cair (POC).

Bentuk fisik sampel urin setelah dilakukan fermentasi dan sebelum dilakukan penambahan akar serai:

Tabel 4. Data Hasil Penelitian Kualitas Urin Sebelum Penambahan Akar Serai

Parameter yang di ukur	Kualitas
Bau	Menyengat
Warna	Kecoklatan
pH	5
Suhu	37 °C

Sumber: (Laboratorium Ilmu Peternakan, Jurusan Ilmu Peternakan, Fakultas Sains dan Teknologi, Universitas Islam Negeri Alauddin Makassar, 2017).

Bentuk fisik sampel pupuk organik cair setelah dilakukan penambahan akar serai dan fermentasi selama 14 hari yaitu sebagai berikut:

Tabel 5. Data Hasil Penelitian Kualitas Pupuk Organik Cair Setelah Fermentasi Selama 14 Hari pada Sampel Penambahan Akar Serai dan Tanpa Penambahan Akar Serai

Sampel	Kualitas			
	Bau	Warna	pH	Suhu
P ₀	Sedikit menyengat	Cokelat kekuningan	7	36 °C
P ₁	Sedikit menyengat	Cokelat kekuningan	6	35 °C
P ₂	Sedikit menyengat	Cokelat kekuningan	5	35 °C
P ₃	Sedikit menyengat	Cokelat kekuningan	6	35 °C

Sumber: Laboratorium Ilmu Peternakan, Jurusan Ilmu Peternakan, Fakultas Sains dan Teknologi, Universitas Islam Negeri Alauddin Makassar, 2017.

B. Pembahasan

1. Kandungan Fosfor

Berdasarkan analisis sidik ragam (ANOVA) menunjukkan bahwa penambahan akar serai berpengaruh nyata ($P < 0,05$) terhadap persentase kandungan fosfor pada pupuk organik cair (POC) pada tingkat kepercayaan 95%. Berdasarkan uji wilayah berganda Duncan diketahui bahwa semua perlakuan berbeda nyata. Nilai rata-rata kandungan fosfor pada pupuk organik cair (POC) yaitu P₀ (34,71 ppm), P₁ (30,69 ppm), P₂ (26,72 ppm) dan P₃ (28,89 ppm). Kandungan fosfor pada pupuk organik cair (POC) paling tinggi terdapat dalam sampel tanpa adanya penambahan akar serai dengan jumlah fosfor sebanyak P₀ (34,71 ppm), berbeda dengan P₁ (30,69 ppm), P₂ (26,72 ppm) dan P₃ (28,89 ppm). Kandungan fosfor pada pupuk organik cair (POC) dengan penambahan akar serai menunjukkan bahwa pada perlakuan P₀ (34,71 ppm) cenderung lebih baik dan

berbeda dengan perlakuan P_1 (30,69 ppm), P_2 (26,72 ppm) dan P_3 (28,89 ppm) yang kandungan fosfornya cenderung lebih sedikit. Secara umum nilai kandungan fosfor pada perlakuan penambahan akar serai menunjukkan nilai lebih rendah dibanding kontrol. Hal ini menunjukkan bahwa penambahan akar serai tidak mampu meningkatkan kandungan fosfor.

Berdasarkan hasil penelitian diketahui bahwa kandungan fosfor pada pupuk organik cair (POC) paling tinggi terdapat dalam sampel tanpa adanya penambahan akar serai dengan jumlah fosfor sebanyak P_0 (34,71 ppm), berbeda dengan perlakuan penambahan akar serai P_1 (30,69 ppm), P_2 (26,72 ppm) dan P_3 (28,89 ppm). Kandungan fosfor terendah terdapat pada sampel P_2 yaitu (26,72 ppm). Rendahnya kandungan fosfor tersebut dipengaruhi oleh beberapa faktor diantaranya adalah sebagai berikut:

a. Kandungan Akar Serai

Rendahnya kandungan fosfor yang dihasilkan setelah fermentasi selama 14 hari pada sampel yang ditambahkan akar serai diduga disebabkan karena dalam akar serai selain mengandung bakteri PGPR juga mengandung unsur lain yang dapat menghambat kerja atau bahkan membunuh mikroorganisme selama proses fermentasi sehingga terjadi penurunan persentase nilai kandungan fosfor (P) dalam pupuk organik cair. Hal ini sesuai dengan pendapat Augusta (2000), kandungan lain yang terdapat dalam serai adalah minyak atsiri, dengan komponen utamanya sitronelol dan geraniol. Didukung dengan pendapat Dewi (2015), menyatakan bahwa akar serai mempunyai sifat antidepresan, antioksidan, antiseptik, astringent, bakterisidal, fungisidal, penenang, sedative dan antibakteria.

Minyak atsiri bersifat lipofilik yang dapat melewati dinding bakteri karena dinding bakteri terdiri atas polisakarida, asam lemak dan fosfolipid. Hal ini mengakibatkan kerusakan dinding sel sehingga dapat membunuh bakteri. Mekanisme kerja minyak atsiri dalam menghambat kerja bakteri adalah dengan cara mengubah permeabilitas membran sel, menghilangkan ion-ion dalam sel, menghalangi proton-pump dan menurunkan produksi *Adenosin trifosfat* (ATP).

b. Hubungan antara P dan N

Rendahnya kandungan fosfor dalam pupuk organik cair saat penambahan akar serai juga disebabkan karena adanya hubungan antara kandungan P dengan unsur lainnya dalam proses fermentasi. Dalam penelitian yang sama yang dilakukan Syam (2017), dengan judul “kandungan nitrogen dalam pembuatan pupuk organik cair dengan penambahan akar serai” menunjukkan bahwa kandungan nitrogen pada sampel pupuk organik cair (POC) yang ditambahkan akar serai lebih rendah dibanding sampel yang lainnya, sehingga hal inilah yang diduga menyebabkan kandungan fosfor dalam penelitian ini juga mengalami penurunan. Hal ini sesuai dengan pendapat Hidayati, dkk (2011), yang menyatakan bahwa kandungan fosfor berkaitan dengan kandungan N dalam substrat, semakin besar nitrogen yang dikandung maka multiplikasi mikroorganisme yang merombak fosfor akan meningkat, sehingga kandungan fosfor dalam pupuk cair juga meningkat. Kandungan fosfor dalam substrat akan digunakan oleh sebagian besar mikroorganisme untuk membangun selnya. Proses mineralisasi fosfor terjadi karena adanya enzim *fosfatase* yang dihasilkan oleh sebagian besar mikroorganisme. Selanjutnya dikemukakan kembali bahwa dengan adanya sumber-

sumber karbon dan nitrogen yang benar-benar tersedia, maka bakteri dan jamur dapat merombak lesitin dan asam nukleat dan membebaskan fosfor.

Wulandari dkk (2015), menyatakan bahwa pada proses pengomposan jika nitrogen tersedia dalam jumlah yang cukup maka unsur hara lainnya juga tersedia dalam jumlah yang cukup maka unsur lainnya itu adalah fosfor. Pada bahan organik segar biasanya nutrient fosfor terdapat dalam bentuk organik kompleks yang sulit dimanfaatkan langsung oleh tanaman untuk pertumbuhan.

c. Hubungan antara pH dan Kandungan P

Kandungan fosfor terendah terdapat pada sampel P₂ yaitu (26,72 ppm). pH yang diperoleh pada sampel perlakuan P₂ (4%) setelah fermentasi yaitu 5, Rendahnya kandungan P pada perlakuan P₂ dimungkinkan disebabkan karena adanya hubungan antara pH dan kandungan P selama proses fermentasi sebagaimana diketahui bahwa pH merupakan salah satu faktor yang dapat mempengaruhi terjadinya fermentasi secara anaerob. Rendahnya pH pada sampel perlakuan menyebabkan mikroorganisme yang berperang dalam proses fermentasi tidak dapat menjalankan perannya dengan baik sehingga kandungan fosfor yang dihasilkan setelah proses fermentasi lebih rendah. Kisaran pH yang normal bagi pertumbuhan mikroorganisme yang berperang dalam proses fermentasi adalah kisaran pH normal. Hal ini sesuai dengan pendapat Metcalf dan Eddy (1991) yang menyatakan bahwa pH yang optimum setelah proses pengomposan adalah berkisar 5,5-6,5 dan kurang dari 8.

d. Hubungan antara Mikroorganisme dan Kandungan Fosfor

Keberadaan dan aktivitas mikroorganisme sangat menentukan dalam proses pembuatan pupuk organik cair, pada tahap awal fermentasi digunakan mikroorganisme EM4, kemudian pada proses fermentasi tahap kedua, dilakukan penambahan bakteri PGPR akar serai. Setelah proses fermentasi diketahui bahwa pada sampel yang ditambahkan bakteri PGPR akar serai memiliki jumlah fosfor yang lebih rendah dibanding sampel yang tidak mengalami penambahan PGPR akar serai, rendahnya kandungan fosfor pada sampel yang mengalami penambahan akar serai diduga disebabkan karena adanya ketidakseimbangan sumber energi dalam substrak. Hal ini sesuai dengan pendapat Listiyana (2016), yang menyatakan bahwa pembuatan pupuk organik cair dilakukan melalui proses fermentasi anaerob. Fermentasi dapat terjadi karena adanya aktivitas mikroorganisme penyebab fermentasi yang dapat menyebabkan perubahan sifat senyawa organik. Dalam proses fermentasi dibutuhkan mikroorganisme yang berfungsi untuk mempercepat proses fermentasi.

2. Kualitas Pupuk Organik Cair (POC)

Dalam proses pembuatan pupuk organik cair dilakukan fermentasi selama 14 hari dengan penambahan akar serai. Fermentasi bertujuan untuk memecah senyawa kompleks menjadi senyawa yang lebih sederhana dengan bantuan mikroorganisme. Hal ini sesuai dengan pendapat Soleh dalam Jainurti (2016), yang menyatakan bahwa pupuk cair sudah dapat digunakan setelah melalui beberapa proses selama 14 hari dengan indikator bau ureum pada urin sudah berkurang atau hilang.

Dalam proses pembuatan akar serai dilakukan fermentasi pada akar serai selama 7 hari yang bertujuan untuk meningkatkan jumlah bakteri, hasil fermentasi menunjukkan bahwa setelah fermentasi terdapat kandungan bakteri PGPR dalam sampel yang di tandai dengan ciri-ciri fisiknya yaitu adanya bercak-bercak putih, gelembung udara serta berbau rempah dan agak masam. Hal ini sesuai dengan pendapat Mulyana (2012), yang menyatakan bahwa ciri-ciri PGPR yang sudah jadi adalah berbau masam, ada buah diatas adonan, bila dikocok keluar gelembung udara dari dalam adonan, terjadi perubahan bau pada adonan. Didukung dengan pendapat Maulina (2015), yang menyatakan *rizobakteri* dapat diisolasi dari tanaman *graminae*, tanaman yang termasuk ke dalam famili *Graminae* yaitu akar serai (*Cymbopogon ciatrius*), alang-alang (*Imperata cylindrica L.Brauv*) dan bambu Wuluh (*Scizostachiin mosuin*).

a. Suhu

Suhu merupakan faktor-faktor yang dapat mempengaruhi terjadinya fermentasi secara anaerob, suhu pada pupuk organik cair sebelum dilakukan penambahan akar serai yaitu 37 °C, setelah dilakukan fermentasi suhu pada masing-masing sampel baik pada perlakuan kontrol (tanpa penambahan akar serai) maupun perlakuan dengan penambahan akar serai (2%, 4% dan 6%) terjadi penurunan suhu pada masing-masing sampel yaitu perlakuan P₀ (36 °C), P₁ (35 °C), P₂ (35 °C) dan P₃ (35 °C). Hal ini sesuai dengan pendapat Sinaga (2010) dalam Susetyo (2013), yang menyatakan bahwa dalam proses fermentasi mikroba menguraikan bahan organik menjadi CO², uap air dan panas. Setelah sebagian besar bahan telah terurai maka suhu akan berangsur-angsur mengalami penurunan. Di dukung dengan pendapat Indriani

(2004), yang menyatakan bahwa aktifitas mikroorganisme dalam proses pembuatan pupuk organik umumnya menghasilkan panas sehingga untuk menjaga suhu tetap optimal sering dilakukan pembalikan atau pengadukan. Suhu atau temperatur optimal pupuk organik sekitar 30 – 50° C (hangat).

b. pH

pH pada pupuk organik cair sebelum dilakukan penambahan akar serai adalah 5 setelah dilakukan penambahan akar serai suhu pada pupuk organik cair yaitu P₀ (7), P₁(6), P₂ (5) dan P₃ (6). pH pada perlakuan P₀ (7), P₁ (6), dan P₃ (6) cenderung lebih baik. Hal ini sesuai dengan pendapat Metcalf dan Eddy (1991) yang menyatakan bahwa pH yang optimum setelah proses pengomposan adalah berkisar 5,5-6,5 dan kurang dari 8.

pH pada sampel perlakuan P₂ memiliki nilai terendah dari sampel yang lainnya yaitu 5, rendahnya nilai pH pada sampel P₂ menandakan bahwa proses fermentasi pada sampel tersebut kurang berhasil karena pH akhir yang diperoleh setelah fermentasi tidak netral. Hal ini sesuai dengan pendapat Sinaga (2010) dalam Susetyo (2013), yang menyatakan bahwa derajat keasaman pada proses awal proses pengomposan akan mengalami penurunan karena sejumlah mikroorganisme yang terlibat dalam pengomposan mengubah bahan organik menjadi asam organik. Pada proses selanjutnya mengkonversikan asam organik yang telah terbentuk sehingga bahan memiliki derajat keasaman yang tinggi dan mendekati netral. Didukung dengan pendapat Indriani (2004), yang menyatakan bahwa pada proses fermentasi pH agak turun pada awal proses pengomposan karena aktivitas bakteri yang menghasilkan asam. Dengan munculnya

mikroorganisme lain dari bahan yang didekomposisikan, maka pH bahan akan naik setelah beberapa hari dan kemudian berapada pada kondisi netral.

c. Warna dan Bau

Karakteristik pada pupuk organik cair dalam proses fermentasi sebelum dilakukan penambahan akar serai yaitu memiliki bau yang agak menyengat, warna kecoklatan, setelah dilakukan fermentasi rata-rata warna pupuk organik cair coklat kekuningan dan memiliki bau yang tidak terlalu menyengat lagi. Hal ini sesuai dengan pendapat Indriani (2003), yang menyatakan bahwa ciri fisik pupuk organik cair yang telah matang dengan sempurna adalah berwarna kuning kecoklatan dan berbau bahan pembentuknya sudah membusuk serta adanya bercak-bercak putih (semakin banyak semakin bagus).

BAB V

PENUTUP

A. Kesimpulan

Berdasarkan hasil dan pembahasan menunjukkan bahwa penambahan akar serai berpengaruh secara nyata ($P < 0,05$) terhadap kandungan fosfor pupuk organik cair (POC), namun pemberian akar serai mempunyai potensi menurunkan kandungan fosfor pada pupuk organik cair (POC). Perlakuan kontrol (P_0) memiliki kandungan P secara nyata lebih tinggi dibanding perlakuan penambahan akar serai (P_1, P_2, P_3).

B. Saran

Saran pada penelitian ini yaitu pada pembuatan pupuk organik cair (POC) sebaiknya tidak dilakukan penambahan akar serai karena pada akar serai terdapat minyak atsiri yang dapat membunuh bakteri.



DAFTAR PUSTAKA

- Abdul, R, Jumiati. 2007. *Pengaruh Konsentrasi dan waktu Penyemprotan Pupuk Organik Cair super Aci Terhadap Pertumbuhan dan Hasil Jagung Manis*. Fakultas Pertanian Universitas Udayana, Denpasar.
- Agusta, A. 2000. *Minyak Atsiri Tumbuhan Tropika Indonesia*. Penerbit ITB: Bandung.
- Aldhita, T, R. 2013. *Skripsi “Persepsi Petani Peternak terhadap Penggunaan Pupuk Organik Cair dari Urin Sapi Potong di Desa Pattallasang Kecamatan Sinjai Timur Kabupaten Sinjai”*. Jurusan Sosial Ekonomi Peternakan Fakultas Peternakan Universitas Hasanuddin, Makassar.
- Atsary, A, U. 2005. *Mengenal Najis*. <https://alqiyamah.files.wordpress.com/2008/03/mengenal-najis.pdf> (diakses 10 Juli 2017).
- Bahreisy S. 2005. *Tafsir Ibnu Katsir*. PT. Bina Ilmu, Surabaya.
- Bausch. 1974. *Dasar-dasar Ilmu Tanah*. Erlangga, Jakarta.
- BPTBT (Balai Penelitian Tanaman Buah Tropika). 2015. *Pemanfaatan Tumbuhan Penghasil Minyak Atsiri untuk Pengendalian Fusarium Oxysporum F.Sp. Cubense Penyebab Penyakit Layu Fusarium pada Tanaman Pisang*. Online <http://balitbu.litbang.pertanian.go.id/ind/>. diakses 2 Oktober 2016.
- Dani, M. 2012. *Pemberian Beberapa Konsentrasi Urin Sapi dan Pemangkasan Pucuk terhadap Pertumbuhan dan Hasil Tanaman Mentimun (Cucumis sativus L)*. <http://repository.uin-suska.ac.id/5791/2/BAB%20I%20dany.pdf>. diakses 2 Oktober 2016.
- Departemen Agama Republik Indonesia. 2012. *Metode Pendidikan Agama Islam*. Dirjen Kelembagaan Islam, Jakarta.
- Dipa, P, F., E, B, Susatyo., W, Pratjojo. 2013. *Peningkatan kadar N, P dan K pada Pupuk Organik Cair dengan Pemanfaatan Bat guano (Kotoran Kelelawar)*. <https://www.google.com/897//search?q=Penelitian+Diba+jkj+2011+telah+dilakukhlkhan+penelitian+tentang+peningkatan+kadar+N%2C+P+dan+K+pada+pupuk+organik+cair+dengan+pemanfaatan+Bat+guano+%28kotoran+kelelawar%29%2C+tutiuryrii&ie=utf-8&oe=utf8&client=firefox-b-ab>. diakses 2 Oktober 2016.

- Dewi, D, N, S. 2015. *Aktivitas Antibakteri Minyak Atsiri Batang Sereh (Cymbopogon Citratus) terhadap Propionibacterium Acnes secara In Vitro*. Fakultas Kedokteran Universitas Jember, Jember.
- Erna, Z. 2010. *Prospek Serai Wangi (Cymbopogon nardus)*. <http://ditjenbun.pertanian.go.id/bbpptpsurabaya/tinymcpuk/gbkkambar/file/PROSPEK%20SEREH%20WANGI.pdf>. diakses 2 Oktober 2016.
- Eviati, Sulaeman. 2009. *Analisis Kimia Tanah, Tanaman, Air dan Pupuk*. Balai Penelitian Tanah, Bogor.
- Fardiaz, Srikandi. 1992. *Mikrobiologi Pangan I*. PT. Gramedia Pustaka Utama, Jakarta.
- Gandjar, I.G., A, Rohman. 2007. *Kimia Farmasi Analisis*. Pustaka Pelajar, Yogyakarta.
- Hardjosworo, P, S., J, M, Levine. 1987. *Pengembangan Peternakan di Indonesia*. Yayasan obor Indonesia, Jakarta.
- Hera. 2012. *Molases*. <http://repository.usu.ac.id/bitstream/123456789/18410/4/Chapter%20II.pdf>. diakses 2 Oktober 2016.
- Hidayanti, Y., B, Kurnani., E, Marlina., Harlia. 2011. *Kualitas Pupuk Organik Cair Hasil Pengelolaan Feses Sapi Potong Menggunakan Saccharomyces cereviceae (Liquid Fertilizer Quality Produced by Beef Cattle Feces Fermentation Using Saccharomyces cereviceae)*. Jurnal Ilmu Ternak Vol. 11, No. 2. 104-107. Fakultas Peternakan Universitas Padjadjaran, Bandung.
- Huda, M, K. 2013. *“Pembuatan Pupuk Organik Cair dari Urin Sapi dengan Aditif Tetes Tebu (Molasses) Metode Fermentasi”*. Skripsi. <http://lib.unnes.ac.id/19689/571/4350408012.pdf>. diakses 2 Oktober 2016.
- Indriani. 2003. *Petunjuk Penggunaan Pupuk*. Penebar Swadaya, Jakarta.
- _____. 2004. *Membuat Kompos Secara Kilat*. Penebar Swadaya, Jakarta.
- Irfan, M. 2013. *By Product Ternak*. IPB Press, Bogor.
- Ismail., A, Abu., M Ibn., A, Bukhari. 1981. *Shahih Bukhari*. Beirut, Dar al-Fikr.
- Jajo, M. 2013. *Fermentasi*. <https://jajo66.files.wordpress.com/2008/03/87076fermentasi.pdf>. diakses 2 Oktober 2016.

- Jaunirti, E, V. 2016. *Pengaruh Penambahan Tetes Tebu (Molasse) pada Fermentasi Urin Sapi terhadap Pertumbuhan Bayam Merah (Amaranthus tricolor L.)*. Skripsi. Pendidikan Biologi Fakultas Keguruan dan Ilmu Pendidikan Universitas Sanata Darma, Yogyakarta.
- Ketaren, S. 1985. *Pengantar Teknologi Minyak Atsiri*. Balai Pustaka, Jakarta.
- Kristiani, B, R. 2013. *Tanama Serai*. <http://www.e-journal.uajy.ac.id/4356/3/2BL01076.pdf>. diakses 2 Oktober 2016.
- Kusuma, W. 2014. “*Kandungan Nitrogen (N), Fosfor (P) dan Kalium (K) Limbah Baglog Jamur Tiram (Pleurotus Ostreatus) dan Jamur Kuping (Auricularia Auricula) Guna Pemanfaatannya sebagai Pupuk*”. Skripsi repository.unhas.ac.id/.../SKRIPSI%20LENGKAP%20WARTA%20KUSUMA%20(I2).pdf. diakses 2 Oktober 2016.
- Listiyana. R. 2016. *Pemanfaatan Daun Lamtoro dan Ekstrak Tauge dengan Penambahan Urine Sapi untuk Pembuatan Pupuk Organik Cair*. Skripsi. Jurusan Biologi Fakultas Keguruan dan Ilmu Pendidikan Universitas Muhammadiyah, Surakarta.
- Lutony, T, L., Y, Rahmayati. 2002. *Produksi dan Perdagangan Minyak Atsiri*. Penerbit Penebar Swadaya, Jakarta.
- Martoyo, T., E. S. Bambang, Bachtiar. 1991. *Diktat Analisis Kadar Gula Total dalam Tetes (Molases)*. Pusat Penelitian Perkebunan Gula Indonesia, Pasuruan.
- Maulina, M, I., K, Khalimi., G, N, Wirya., D, Ngurah. 2015. *Potensi Rizobakteri yang Diisolasi dari Rizosfir Tanaman Graminae Non-Padi untuk Memacu Pertumbuhan Bibit Padi*. <http://ojs.unud.ac.id/index.php/JASB/article/download/16307/1065>. diakses 2 November 2016.
- Mustajid, A. 2010. *Teknologi Pengolahan Limbah Ternak di Uptd Aneka Usaha Ternak Sragen*. <https://digilib.uns.ac.id/dokumen/download/15198/MzAxMDU0tuitut=ugu7/Teknologi-pengolahan-limbah-ternak-di-UPTD-Aneka-Uusaha-Ternak-Sragen-abstrak.pdf>. diakses 2 Oktober 2016.
- Mustikaningrum. 2014. *Spektrofotometer*. http://eprints.undip.ac.id/47923/6/7.BAB_II_TA.pdf. diakses 2 Oktober 2016.
- Parnata., S. Ayub. 2004. *Pupuk Organik Cair Aplikasi dan Manfaatnya*. Agro Media Pustaka, Jakarta.
- Rachman S. 2002. *Penerapan Pertanian Organik*. Kanisius, Yogyakarta.

- Said, I, M. 2014. *By product Ternak*. IPB Press, Bogor.
- Sawitri, N. 2016. *Pemanfaatan Daun Lamtoro dengan Penambahan Cucian Air Beras dan Urine Sapi untuk Pembuatan Pupuk Organik Cair*. Skripsi. Pendidikan Biologi Fakultas Keguruan dan Ilmu Pendidikan Universitas Muhammadiyah, Surakarta.
- Shihab, M, Q. 2002. *Tafsir Al-Misbah: Pesan, Kesan dan Keserasian Al-Qur`an*. Lentera Hati, Jakarta.
- Sihombing, D. T. H. 2000. *Teknik Pengolahan Limbah Kegiatan Usaha Peternakan*. Pusat Penelitian Lingkungan Hidup Lembaga Penelitian Institut Pertanian, Bogor.
- Soehadji, 1992. *Kebijakan Pemerintah dalam Industri Peternakan dan Penanganan Limbah Peternakan*. Direktorat Jenderal Peternakan, Departemen Pertanian, Jakarta.
- Steel, R. G. D., J. H. Torrie. 1995. *Prinsip dan Prosedur Statistika suatu Pendekatan Biometrik*. Ed ke-2 Cet-2 Alih bahasa B. Soemantri. PT. Gramedia Pustaka Utama, Jakarta.
- Sudiarto, B. 2008. *Pengelolaan Limbah Peternakan Terpadu dan Agribisnis yang Berwawasan Lingkungan*. <http://peternakan.litbang.pertanian.go.id/fullteks/semnas/pro088.pdf?secr=1>. diakses 2 Oktober 2016.
- Suhedi., P, Bambang. 1995. *Jurnal. Kandungan Zat Hara pada Pupuk Organik Cair. Pengolahan Lahan Sempit*. Vol. 32. Jurusan Teknik Lingkungan Institut Teknologi Sepuluh November, Surabaya.
- Sulis, C, B. 2013. *Zat Tumbuh PGPR*. www.garudatelomoo.co.id/2013/09//zat-PGP.html. diakses 3 November 2016.
- Susanto, Rachman. 2002. *Penerapan Pertanian Organik*. Kanisius, Jakarta.
- Susetyo, N, A. 2013. *Pemanfaatan Urin Sapi Sebagai Pupuk Organik Cair (POC) dengan Penambahan Akar Bambu Melalui Proses Fermentasi Dengan Waktu yang Berbeda*. http://eprints.ums.ac.id/26749/24/NASKAH_PUBLIKASI.pdf. diakses 2 Oktober 2016.
- Susilorini, T, E., M, E., Sawitri., Muharkem. 2008. *Budidaya Ternak Potensial*. Penebar Swadaya, Jakarta.
- Sutanto, R. 2002. *Penerapan Pertanian Organik*. Kanisius, Yogyakarta.
- Sutejo, S. 1990. *Ilmu Memupuk*. Bina Cipta, Jawa Barat.

- Syahrul. M. 2011. *Pemamfaatan Limbah dalam Pandangan Islam*. <http://etheses.uin-malang.ac.id/558/8/09620029%20Bab%204.pdf>. diakses 2 Oktober 2016.
- Wijayakusuma. 2005. *Ramuan Herbal Penurun Kolesterol*. Pustaka Bunda, Jakarta.
- Winarso, Sugeng. 2005. *Kesuburan Tanah: Dasar Jesehayan dan Kualitas Tanah*. Penerbit Gaya Media, Yogyakarta.
- Wulandari, R., M, Junus., E. Setyowati. 2015. *Pengaruh Aerasi dan Penambahan Silika dengan Pemeraman yang Berbeda terhadap Kandungan N, P dan K Pupuk Cair Unit Gas Bio*. Jurnal. Fakultas Peternakan, Universitas Brawijaya, Malang.
- Yuanita, D. 2010. *Cara Pembuatan Pupuk Organik Cair*. <http://staff.uny.ac.id/sites/default/files/pengabdian/dewi-yuanita-lestari-ssi-msc/carapembuatan-pupuk-organik-cair.pdf>. diakses 2 Oktober 2016.
- Yuliarti, Nurheni. 2010. *1001 Cara Menghasilkan Pupuk Organik*. Andi Offset, Yogyakarta.



LAMPIRAN-LAMPIRAN PENELITIAN

UNIVERSITAS ISLAM NEGERI
ALAUDDIN
M A K A S S A R

LAMPIRAN I

Hasil Analisis Kandungan Fosfor dengan Metode Spektrofotometri

SAMPSEL	KOMPOSISI			Rata-Rata (ppm)
	U ₁ (ppm)	U ₂ (ppm)	U ₃ (ppm)	
POC	34.22	35.30	34.20	34.57
P ₀	34.26	34.05	35,83	34.71
P ₁	31.38	29.84	30.86	30.69
P ₂	26.60	27.11	26.55	26.72
P ₃	29.53	28.62	28.51	28.89

Sumber: Laboratorium Nutrisi Kimia Ternak, Universitas Hasanuddin Makassar, 2017

Uji SPSS Versi 16 Kandungan Fosfor (P) Pupuk Organik Cair Asal Urin Sapi dengan Penambahan Konsentrasi Akar Serai yang Berbeda melalui Fermentasi

ONEWAY Kandungan_Fosfor BY Perlakuan
 STATISTICS DESCRIPTIVES HOMOGENEITY
 MISSING ANALYSIS
 POSTHOC=DUNCAN ALPHA (0.05)

Descriptives

Kandungan_Fosfor

	N	Mean	Std. Deviation	Std. Error	95% Confidence Interval for Mean		Minimum	Maximum
					Lower Bound	Upper Bound		
P0	3	34.7123	.96979	.55991	32.3032	37.1214	34.05	35.83
P1	3	30.6910	.78494	.45318	28.7411	32.6409	29.84	31.38
P2	3	26.7547	.31114	.17964	25.9818	27.5276	26.55	27.11
P3	3	28.8863	.56292	.32500	27.4880	30.2847	28.51	29.53
Total	12	30.2611	3.11143	.89819	28.2842	32.2380	26.55	35.83

Test of Homogeneity of Variances

Kandungan_Fosfor

Levene Statistic	df1	df2	Sig.
1.872	3	8	.213

ANOVA

Kandungan_Fosfor

	Sum of Squares	df	Mean Square	F	Sig.
Between Groups	102.550	3	34.183	69.397	.000
Within Groups	3.941	8	.493		
Total	106.491	11			

Kandungan_Fosfor

Duncan

Perlakuan	N	Subset for alpha = 0.05			
		1	2	3	4
P2	3	26.7547			
P3	3		28.8863		
P1	3			30.6910	
P0	3				34.7123
Sig.		1.000	1.000	1.000	1.000

Means for groups in homogeneous subsets are displayed.

LAMPIRAN GRAFIK KANDUNGAN FOSFOR SETELAH FERMENTASI

LAMPIRAN II

Dokumentasi Penelitian

Penampunga Urin



Pencampuran urin+(molasses+EM4) dan jamu



Fermentasi 7 hari Akar Serai dan POC



Hasil Fermentasi (POC dan Akar Serai)



Pencampuran POC dan PGPR Akar Serai



Analisis Fosfor dengan metode Spektrofotometri



UNIVERSITAS ISLAM NEGERI
ALAUDDIN
M A K A S S A R

RIWAYAT HIDUP



Warsyidawati Rasyid, dilahirkan di Kabupaten Polewali Mandar tepatnya di Kecamatan Campalagian, pada hari Jumat tanggal 24 April 1994. Anak Pertama dari 4 bersaudara pasangan dari Abd. Rasyid Syamsih dan Warlan Ali Maknun Peneliti menyelesaikan pendidikan di SDN NO. 033 Negeri Inpres Suruang pada tahun 2007. Pada tahun itu juga peneliti melanjutkan pendidikan di SMPN. 1 Campalagian, dan tamat pada tahun 2010, kemudian melanjutkan pendidikan di SMA Negeri 1 Campalagian, dan selesai pada tahun 2013. Pada tahun 2013, peneliti melanjutkan pendidikannya di perguruan tinggi tepatnya di Universitas Islam Negeri Alauddin Makassar Fakultas Sains dan Teknologi pada program studi Ilmu Peternakan. Berkat kerja keras dan kegigihannya peneliti menyelesaikan kuliah Strata satu (S1) pada tahun 2017.

UNIVERSITAS ISLAM NEGERI
ALAUDDIN
M A K A S S A R