

**GAMBARAN PENERAPAN HYGIENE SANITASI MAKANAN DITINJAU  
DARI KARAKTERISTIK PENJAMAH MAKANAN PADA BEBERAPA  
RUMAH MAKAN DI SEKITAR KAMPUS 1 UIN ALAUDDIN  
MAKASSAR TAHUN 2011**



**SKRIPSI**

**Diajukan Sebagai Salah Satu Syarat untuk Memperoleh Gelar Sarjana  
Kesehatan Masyarakat Jurusan Kesehatan Lingkungan pada  
Fakultas Ilmu Kesehatan UIN Alauddin Makassar**

UNIVERSITAS ISLAM NEGERI  
**ALAUDDIN**  
M A K A S S A R

Oleh :

**ANNI DARA BUGISSA**

**70200107078**

**FAKULTAS ILMU KESEHATAN  
UNIVERSITAS ISLAM NEGERI ALAUDDIN MAKASSAR**

**2011**

## **PERNYATAAN KEASLIAN SKRIPSI**

Dengan penuh kesabaran penyusun yang bertanda tangan di bawah ini menyatakan bahwa skripsi ini benar adalah hasil karya penyusun sendiri. Jika dikemudian hari terbukti bahwa merupakan duplikat, tiruan, plagiat atau dibuat oleh orang lain, sebagian atau seluruhnya, maka skripsi ini dan gelar sarjana yang diperoleh karenanya batal karena hukum.



Makassar, Agustus 2011

Penyusun,

ANNI DARA BUGISSA  
NIM. 70200107078

UNIVERSITAS ISLAM NEGERI  
**ALAUDDIN**  
M A K A S S A R

## ABSTRAK

**Nama : Anni Dara Bugissa**

**Nim : 70200107078**

**Judul : Gambaran Penerapan Hygiene Sanitasi Makanan Ditinjau Dari Karakteristik Penjamah Makanan pada Rumah Makan di Sekitar Kampus 1 UIN Alauddin Makassar Tahun 2011**

---

Makanan merupakan kebutuhan pokok bagi manusia untuk mendukung kesehatan. Makanan yang dibutuhkan tentunya harus bernilai gizi baik. Selain nilai gizi, hal lain juga akan diperhatikan, seperti cara mengolah, kebersihan penjamah makanan, dan bagaimana makanan tersebut disajikan.

Peningkatan mutu makanan di rumah makan tidak terlepas dari peranan penjamah makanan (*foodhandler*) yang terlibat langsung dalam proses pengolahan makanan yang dikonsumsi oleh konsumen. Penjamah makanan yang kurang sehat atau pembawa kuman penyakit (*carier*) menjadi ancaman bagi kesehatan masyarakat khususnya konsumen makanan di rumah makan.

Tujuan dari penelitian ini adalah untuk mengetahui penerapan hygiene dan sanitasi makanan oleh penjamah makanan di rumah makan di sekitar kampus 1 UIN Alauddin Makassar Tahun 2011, yang meliputi tingkat pendidikan, pengetahuan, dan personal hygiene atau hygiene perorangan. Jenis penelitian ini adalah survey bersifat deskriptif dengan jumlah sampel seluruh penjamah makanan di tiga rumah makan yang ada di sekitar kampus 1 UIN Alauddin Makassar sebanyak 24 orang.

Hasil penelitian menunjukkan bahwa tingkat pendidikan penjamah makanan 20,8% atau 5 orang tamat SMP, 79,2% atau 19 orang tamat SMA, dan tidak ada penjamah makanan yang lulusan SD dan Perguruan Tinggi. Tingkat pengetahuan 100% atau 24 orang yang berpengetahuan baik, hygiene perorangan 79,2 atau 19 orang yang hygiene perorangannya baik, dan 20,8% atau 5 orang yang kurang baik.

Berdasarkan hasil penelitian ini dapat diambil kesimpulan bahwa penerapan hygiene dan sanitasi makanan oleh penjamah makanan di rumah makan sekitar kampus 1 UIN Alauddin Makassar termasuk dalam kategori baik.

**Kata Kunci : Penjamah Makanan, Rumah Makan**

**Kepustakaan : 40 (1987-2007)**

## KATA PENGANTAR

بِسْمِ اللَّهِ الرَّحْمَنِ الرَّحِيمِ

Assalamu Alaikum Wr.Wb Puji syukur penulis panjatkan kehadiran Allah swt atas rahmat dan hidayah-Nya sehingga penulis dapat menyelesaikan skripsi ini yang berjudul **“GAMBARAN PENERAPAN HYGIENE SANITASI MAKANAN DITINJAU DARI ASPEK KARAKTERISTIK PENJAMAH MAKANAN PADA RUMAH MAKAN DI SEKITAR KAMPUS 1 UIN ALAUDDIN MAKASSAR”** guna memenuhi persyaratan dalam menyelesaikan pendidikan pada Fakultas Ilmu Kesehatan Universitas Islam Negeri Alauddin Makassar.

Berbagai hambatan dan kesulitan penulis hadapi selama penyusunan skripsi ini, mulai dari persiapan sampai penyelesaian penulisan namun dapat teratasi berkat bantuan, bimbingan, kerjasama dari berbagai pihak, serta tidak lepas dari pertolongan Yang Maha Rahman dan Rahim.

Oleh karena itu, sudah sepatutnya penulis menghaturkan ucapan terima kepada orang tuaku tercinta, Ayahanda Muh.Nur Hamid dan Ibunda Hadijah, atas jasa, pengorbanan, dan doa yang tiada putus-putusnya sejak penulis masih dalam kandungan sampai berhasil menyelesaikan pendidikan di Universitas Islam Negeri Alauddin Makassar, juga untuk orang tuaku di Makassar Drs.H.A.Hafid Yusuf dan Hj.Budiati yang memberiku kepercayaan selama perkuliahan sampai penyelesaian pendidikan ini, juga untuk saudaraku dan keluargaku yang tidak dapat penulis sebutkan satu-persatu yang telah memberikan dorongan, bantuan, dan doa demi keberhasilan penulis dalam menyelesaikan pendidikan.

Tak lupa pula penulis menghaturkan terima kasih kepada:

1. Rektor UIN ALAUDDIN MAKASSAR Prof.Dr.H.A.Qadir Gassing HT.MS beserta seluruh jajarannya, kampus hijau memberiku banyak pengalaman.
2. Bapak Dekan Fakultas Ilmu Kesehatan yang telah memberiku arahan kepada kami selama perkuliahan sampai penyelesaian pendidikan ini.
3. Para Pembantu Dekan, Staf Dosen dan Staf Administrasi Fakultas Ilmu Kesehatan, yang telah banyak memberiku bantuan selama penulis menempuh kuliah.
4. Bapak dr.H.M.Furqaan Naiem,M.Sc.,Ph.D, selaku pembimbing I dan Bapak Hasbi Ibrahim,SKM,M.Kes selaku pembimbing II penulis, yang telah banyak memberikan masukan dalam penyelesaian skripsi ini serta banyak membantu selama perkuliahan.
5. Bapak Ruslan La Ane SKM,MPH selaku penguji I dan Bapak Drs.Supardin,MHI selaku penguji II penulis, yang telah banyak memberikan masukan dan arahan kepada penulis selama proses penyusunan skripsi hingga selesai.
6. Saudara-saudaraku, sahabat-sahabatku, Nurfitri Yusuf, Desi Safriani Amd.Keb, Harniati Spd, Sustrisna, Firmawati, Musyahidah, Aswinarti, Eka Putri Diningsih, Zulkifli Sulthan, Lukman, Mi'raj, Amin, Nur Asrar, yang selalu memberi motivasi kepadaku dan selalu hadir disaat suka maupun duka “mengenal kalian adalah hal terindah bagiku” mudah-mudahan semua ini tak kan pernah hilang dan selalu ada meski jarak tlah memisahkan kita.

7. Teman-teman seperjuanganku di kesmas C dan Kesling UIN dan seluruh teman-teman PH 07 yang telah banyak memberikan warna masing-masing dalam hidup ini.
8. Saudara-saudaraku KKN Desa Layoa, Hasdiana Hasyim, Dian Pisesa, Sutriana, St Nurasyiah, Ayhu, Muh. Anwar, Muh. Ashar, Lukman, Jalaluddin. “Kebersamaan dan Persaudaraan kita tak akan pernah kulupakan meski jarak telah memisahkan kita.”
9. Semua pihak yang telah membantu menyelesaikan skripsi ini yang tidak dapat disebutkan namanya satu persatu.

Penulis menyadari sepenuhnya bahwa skripsi ini masih jauh dari sempurna, olehnya itu dengan segala kerendahan hati penulis mengharapkan adanya kritik dan saran dalam rangka penyempurnaan skripsi ini.

Semoga skripsi ini dapat bermanfaat bagi kita semua dan diridhoi oleh Allah swt.



Makassar, Agustus 2011

Penulis

## DAFTAR ISI

<b>HALAMAN JUDUL.....</b>	<b>i</b>
<b>PERNYATAAN KEASLIAN SKRIPSI.....</b>	<b>ii</b>
<b>LEMBAR PENGESAHAN UJIAN SKRIPSI.....</b>	<b>iii</b>
<b>ABSTRAK.....</b>	<b>iv</b>
<b>KATA PENGANTAR.....</b>	<b>v</b>
<b>DAFTAR ISI.....</b>	<b>vi</b>
<b>DAFTAR TABEL.....</b>	<b>vii</b>
<b>DAFTAR LAMPIRAN.....</b>	<b>viii</b>
<b>BAB I      PENDAHULUAN.....</b>	<b>1</b>
A. Latar Belakang.....	1
B. Rumusan Masalah.....	7
C. Tujuan Penelitian.....	7
D. Manfaat Peneilitian.....	8
<b>BAB II      TINJAUAN PUSTAKA.....</b>	<b>9</b>
A. Tinjauan Umum Tentang Hygiene Sanitasi Makanan.....	9
B. Tinjauan Umum Karakteristik Penjamah Makanan.....	28
C. Tinjauan Tentang Pengetahuan.....	30
D. Tinjauan Tentang Pendidikan.....	37
E. Tinjauan Umum Tentang Hygiene Perorangan.....	38
F. Hubungan Kesehatan Umum dengan Islam .....	44
G. Gambaran Rumah Makan yang Islami.....	49
<b>BAB III      KERANGKA KONSEP.....</b>	<b>51</b>
A. Dasar Pemikiran Variabel yang Diteliti.....	51

	B. Skema Pola Pikir Variabel yang Diteliti.....	53
	C. Defenisi Operasional dan Kriteria Objektif.....	54
<b>BAB IV</b>	<b>METODE PENELITIAN.....</b>	<b>56</b>
	A. Jenis Penelitian.....	56
	B. Lokasi Penelitian.....	56
	C. Populasi dan Sampel.....	57
	D. Metode Pengumpulan Data.....	57
	E. Pengolahan dan Penyajian Data.....	58
<b>BAB V</b>	<b>HASIL DAN PEMBAHASAN.....</b>	<b>59</b>
	A. Gambaran Umum Lokasi Penelitian.....	59
	B. Hasil Penelitian.....	60
	C. Pembahasan.....	64
<b>BAB VI</b>	<b>PENUTUP.....</b>	<b>75</b>
	A. Kesimpulan.....	75
	B. Saran.....	76
<b>DAFTAR PUSTAKA</b>		
<b>LAMPIRAN</b>		
<b>RIWAYAT HIDUP PENULIS</b>		



## DAFTAR TABEL

Nomor	Halaman
1. Distribusi Responden Menurut Kelompok Umur Penjamah Makanan di Beberapa Warung di Sekitar Kampus 1 UIN Alauddin Makassar Tahun 2011.....	60
2. Distribusi Responden Menurut Jenis Kelamin Penjamah Makanan di Beberapa Warung di Sekitar Kampus 1 UIN Alauddin Makassar Tahun 2011.....	61
3. Distribusi Responden Menurut Tingkat Pendidikan Penjamah Makanan di Beberapa Warung di Sekitar Kampus 1 UIN Alauddin Makassar Tahun 2011.....	62
4. Distribusi Responden Menurut Tingkat Pengetahuan Penjamah Makanan di Beberapa Warung di Sekitar Kampus 1 UIN Alauddin Makassar Tahun 2011.....	63
5. Distribusi Responden Menurut Hygiene Perorangan Penjamah Makanan di Beberapa Warung di Sekitar Kampus 1 UIN Alauddin Makassar Tahun 2011.....	64

## DAFTAR LAMPIRAN

1. Kuesioner
2. Master Tabel
3. Hasil Output
4. Dokumentasi Penelitian
5. Surat Izin Penelitian Dari Fakultas Ilmu Kesehatan Jurusan Kesehatan Masyarakat Universitas Islam Negeri Alauddin Makassar.
6. Surat keterangan Telah Melaksanakan penelitian Di Rumah Makan Putri, RM Sederhana, Rumah Makan bakso Lapangan Tembak Senayan.
7. Keputusan Menteri Kesehatan RI No 1098 MENKES/SK/VII/2003 Tentang Persyaratan Hygiene Sanitasi Rumah Makan dan Restoran.



# **BAB I**

## **PENDAHULUAN**

### **A. Latar Belakang Masalah**

Makanan merupakan kebutuhan pokok bagi manusia untuk mendukung kesehatan. Makanan yang dibutuhkan tentunya harus bernilai gizi baik. Selain nilai gizi, hal lain juga akan diperhatikan, seperti cara mengolah, kebersihan penjamah makanan, dan bagaimana makanan tersebut disajikan. Berbagai pilihan makanan tersedia di berbagai tempat dengan kualitas yang bervariasi.

Menurut Keputusan Menteri Kesehatan Republik Indonesia. No1098/MENKES/SK/VII/2003 menjelaskan bahwa Rumah Makan adalah setiap tempat usaha komersial yang ruang lingkup kegiatannya menyediakan makanan dan minuman untuk umum di tempat usahanya. Sedangkan restoran adalah salah satu jenis usaha jasa pangan yang bertempat di sebagian atau seluruh bangunan yang permanen dilengkapi dengan peralatan dan perlengkapan untuk proses pembuatan, penyimpanan, penyajian, dan penjualan makanan dan minuman bagi umum di tempat usahanya.

Pengawasan sanitasi makanan pada rumah makan adalah pemantauan secara terus menerus terhadap rumah makan atas perkembangan tindakan/kegiatan item-item persyaratan sanitasi makanan dan keadaan yang terdapat setelah usaha tindak lanjut dari pemeriksaan. Pemeriksaan merupakan usaha melihat dan menyaksikan secara langsung ditempat serta menilai

tentang keadaan, tindakan/kegiatan yang dilakukan, serta memberikan petunjuk atau saran-saran perbaikan.

Dalam Undang-Undang Kesehatan No.36 tahun 2009 pasal 108 ayat 1 bahwa pengamanan makanan dan minuman diselenggarakan guna melindungi masyarakat dari makanan dan minuman tidak memenuhi ketentuan mengenai standar dan persyaratan kesehatan, hal tersebut dijelaskan bahwa adanya Undang-Undang tersebut bertujuan agar masyarakat terhindar dari makanan dan minuman yang dapat membahayakan kesehatan, maka pemerintah menetapkan standar dan persyaratan kesehatan agar makanan dan minuman aman dan layak untuk dikonsumsi oleh masyarakat. (Mukono, 2000)

Kontaminasi *E. coli* makanan masih cukup tinggi di Indonesia termasuk di Jakarta. Kontaminasi *E. coli* makanan menurut jenis Tempat Pengelolaan Makanan (TPM) yaitu kontaminasi *E. coli* makanan Restoran di hotel 33,3%, Restoran di luar hotel 31,3%, Jasaboga 38,2%, Warung 32,9%, Pedagang Kakilima 40,7%, dan Industri Makanan 21,3%<sup>1</sup>. Dari informasi tersebut ternyata kontaminasi makanan yang disajikan kepada para konsumen masih cukup tinggi dan berbeda menurut jenis TPM. ([www.bloggers.co.id](http://www.bloggers.co.id))  
diposkan oleh Burhanuddin, diakses tanggal 21 Juli 2011.

Masyarakat yang mengkonsumsi makanan terkontaminasi dapat mendatangkan risiko penyakit bawaan makanan yaitu, penyakit gangguan pencernaan dan kejadian luar biasa (KLB) keracunan makanan dengan gejala mual/muntah, pusing, dan diare. Dilaporkan KLB diare tahun 1995 sebanyak 116.075 kasus dan keracunan makanan 1997 sebanyak 31.919 kasus. Data ini

membuktikan bahwa di rumah makan/restoran tidak menutup kemungkinan masih adanya kontaminasi bakteri *E. Coli*. ([www.kompas.com](http://www.kompas.com)) diposkan oleh Harianto, diakses tanggal 12 Juli 2011.

Data dinas Kesehatan Jawa Timur pada tahun 2005 terdapat sebanyak 11 kasus keracunan dengan jumlah korban sebanyak 441 orang. Dimana 100% disebabkan karena keracunan makanan siap saji. Disamping itu dari hasil monitoring kasus keracunan di rumah sakit diketahui sebanyak 889 kasus keracunan dimana diantara 21,5% terdapat lagi kasus diantaranya juga keracunan makanan. (<http://infokomjatim.go.id>), diposkan oleh Purwanto, diakses tanggal 15 Juli 2011.

Hasil penelitian Fatiziduhu Laia di Rumah Makan yang ada di Tebing Tinggi menunjukkan bahwa tingkat pendidikan penjamah makanan 13% atau 8 orang tamat SD. 29% atau 17 orang tamat SLTP, 63% atau 32 orang tamat SLTA dan 5% atau 3 orang tamat Diploma / Perguruan Tinggi. Tingkat pengetahuan 53% atau 32 orang baik dan 47% atau 28 orang kurang baik, sikap 65% atau 38 orang baik dan 37% atau 22 orang kurang baik sedangkan personal hygiene 70% atau 42 orang baik dan 30% atau 18 orang kurang baik, Berdasarkan hasil penelitian ini dapat diambil kesimpulan bahwa pelaksanaan hygiene dan sanitasi makanan oleh penjamah makanan (*foodhandler*) di restoran Tebing Tinggi tahun 2003 termasuk dalam kategori baik.

Data dinas kesehatan kota Kendari Tahun 2005 terdaftar 780 Tempat Penyelenggaraan Makanan untuk umum, termasuk rumah makan dan tercactat hanya 338 (43,34%) TPM yang memenuhi syarat bila dikaitkan dengan 10

penyakit terbanyak di wilayah Dinas kota Kendari, diare merupakan penyebab penyakit yang cenderung meningkat dari 30,258 penderita tahun 2003 naik menjadi 33,750 penderita tahun 2004 (DinKes Provinsi Sulawesi Tenggara 2004). Hal ini memberikan gambaran adanya kemungkinan penyakit diare tersebut ditularkan melalui perantara makanan yang tidak sehat yang dijual untuk umum.

Keamanan makanan merupakan kebutuhan masyarakat, karena makanan yang aman akan melindungi dan mencegah terjadinya penyakit atau gangguan kesehatan lainnya. Keamanan makanan saat ini terjadi isu utama bagi upaya membangun citra rumah makan/restoran. Oleh karena itu harus diperhatikan agar tidak menimbulkan keracunan dan penyakit bawaan makanan. Berdasarkan hal ini, hygiene sanitasi makanan yang merupakan konsep dasar pengelolaan makanan sudah seharusnya dilaksanakan.

Enam prinsip hygiene sanitasi tersebut adalah (DepKes, 2000):

- (1) Pemilihan bahan makanan. Bahan makanan yang dipilih harus mempertimbangkan beberapa hal, seperti batas kadaluarsa, terdaftar pada Depkes, dan bahan tersebut diizinkan pemakaiannya untuk makanan,
- (2) Penyimpanan bahan makanan. Penyimpanan bahan makanan bertujuan untuk mencegah bahan makanan agar tidak cepat rusak,
- (3) Pengolahan makanan. Pengolahan makanan meliputi 3 hal, yaitu peralatan, penjamah makanan, dan tempat pengolahan,

- (4) Penyimpanan makanan matang. Makanan matang yang disimpan sebaiknya pada suhu rendah, agar pertumbuhan mikroorganisme yang dapat merusak makanan dapat ditahan,
- (5) Pengangkutan makanan. Cara pengangkutan makanan yang diinginkan adalah dengan wadah tertutup,
- (6) Penyajian makanan. Makanan disajikan dengan segera, jika makanan dihias maka bahan yang digunakan merupakan bahan yang dapat dimakan.

Selain menerapkan 6 prinsip hygiene sanitasi makanan pada rumah makan, para pemilik usaha rumah makan juga harus memperhatikan persyaratan sanitasi lokasi dan bangunan mereka sesuai dengan KepMenKes RI NO 1098/Menkes/SK/VII/2003 tentang Persyaratan Hygiene Sanitasi Rumah Makan Dan Restoran.

Berbagai keterbatasan dalam penyelenggaraan makanan sering mengakibatkan kelemahan yang tidak saja merugikan konsumen tetapi juga penyelenggaran. Kelemahannya antara lain sebagai berikut:

- a) Kualitas bahan makanan yang digunakan sering tidak baik karena keterbatasan dana.
- b) Cita rasa makanan kurang diperhatikan karena tidak ada resiko untung atau rugi.
- c) Makanan kurang bervariasi menyebabkan konsumen tidak berselera memakannya sehingga terdapat sisa makanan dalam jumlah cukup banyak.
- d) Porsi makanan tidak sesuai kebutuhannya.

Menurut Peraturan Menteri Kesehatan Nomor : 1098/MENKES/SK/VII/2003, tentang persyaratan kesehatan rumah makan dan restoran sebagai penyelenggara usaha jasa pangan mempunyai kewajiban memproduksi makanan secara baik, sehingga makanan yang dihasilkan memenuhi syarat kesehatan.

Namun upaya-upaya pengamanan yang dilakukan oleh pengusaha rumah makan belum dilakukan secara optimal. Masih banyak pemilik rumah makan belum memahami secara benar kegiatan sanitasi makanan. Keadaan tersebut sangat berpengaruh terhadap kualitas mikrobiologis produk makanan yang dihasilkan. Salah satu penyebab masalah sanitasi makanan yang mendasar adalah dari karakteristik penjamah/karyawan rumah makan. Penjamah/karyawan yang tidak mempunyai pengetahuan tentang cara pengolahan makanan yang baik akan memberikan dampak bagi makanan yang diolah. Selain itu sanitasi lokasi dan bangunan rumah makan juga sangat menentukan higienisnya suatu makanan.

Karena hal tersebut, maka peneliti tertarik untuk melakukan penelitian mengenai Gambaran Penerapan Hygiene Sanitasi Makanan ditinjau dari Karakteristik Penjamah Makanan pada Rumah Makan di Sekitar Kampus 1 UIN Alauddin Makassar.



## **B. Rumusan Masalah**

Berdasarkan uraian di atas maka diperoleh rumusan masalah sebagai berikut : bagaimana karakteristik penjamah/karyawan yang ada di Rumah Makan Putri, Rumah Makan Bakso Lapangan Tembak Senayan, dan Rumah Makan Sederhana Padang?

Adapun sub masalah yaitu :

1. Bagaimana tingkat pendidikan penjamah tersebut?
2. Bagaimana tingkat pengetahuan penjamah tersebut?
3. Bagaimana personal hygiene penjamah tersebut?

Alasan pemilihan lokasi penelitian karena Jl. Sultan Alauddin merupakan jalan utama yang menghubungkan kota Makassar dengan kabupaten yang ada di sebelah selatan kota Makassar yaitu Kabupaten Gowa. Selain itu, banyak jumlah mahasiswa yang bermukim atau tinggal di Jl. Sultan Alauddin karena lokasinya yang dekat dengan kampus UIN Alauddin Makassar.

## **C. Tujuan Penelitian**

### 1. Tujuan Umum

Tujuan penelitian ini adalah untuk mengetahui gambaran penerapan hygiene sanitasi makanan ditinjau dari karakteristik penjamah makanan di warung makan sekitar kampus 1 UIN Alauddin Makassar.

### 2. Tujuan Khusus

- a. Untuk mendapatkan gambaran tingkat pengetahuan penjamah di rumah makan tersebut.

- b. Untuk mendapatkan gambaran tingkat pendidikan penjamah makanan.
- c. Untuk mendapatkan gambaran mengenai hygiene perorangan penjamah makanan.

#### **D. Manfaat Penelitian**

1. Hasil penelitian ini diharapkan mampu menjadi sumber informasi bagi para masyarakat dan mahasiswa dalam hal penerapan prinsip hygiene sanitasi makanan di rumah makan.
2. Menjadi bahan bacaan bagi peneliti-peneliti selanjutnya.
3. Menjadi pengalaman berharga bagi peneliti dalam hal penulisan karya ilmiah dan penelitian.



## **BAB II**

### **TINJAUAN PUSTAKA**

#### **A. Tinjauan Umum Tentang Hygiene Sanitasi Makanan**

##### **1. Pengertian Hygiene**

Pada hakikatnya “hygiene” dan “sanitasi” mempunyai pengertian dan tujuan hampir sama yaitu mencapai kesehatan yang prima. Putu Sudira (1996:17) berdasarkan buku *Theory of Catering* dimana dikemukakan bahwa : “Hygiene adalah ilmu kesehatan dan pencegahan timbulnya penyakit. Hygiene lebih banyak membicarakan masalah bakteri sebagai penyebab timbulnya penyakit. Seorang juru masak disamping harus mampu mengolah makanan yang enak rasanya, menarik penampilannya, juga harus layak dimakan. Untuk itu makanan harus bebas dari bakteri atau kuman penyakit yang membahayakan kesehatan manusia.

Menurut Shadily (1989:289) Hygiene adalah suatu ilmu pengetahuan yang mempelajari kesehatan. Hygiene erat hubungannya dengan perorangan, makanan, dan minuman karena merupakan syarat untuk mencapai derajat kesehatan.

##### **2. Pengertian Sanitasi Makanan**

Menurut Azrul Aswar (1997) Sanitasi adalah cara pengawasan masyarakat yang menitikberatkan kepada pengawasan terhadap berbagai faktor lingkungan yang mungkin mempengaruhi derajat kesehatan masyarakat.

Sanitasi menurut WHO adalah suatu usaha untuk mengawasi beberapa faktor lingkungan fisik yang berpengaruh kepada manusia terutama terdapat hal-hal yang mempunyai efek merusak perkembangan fisik kesehatan dan kelangsungan hidup.

Fasilitas sanitasi adalah sarana fisik bangunan dan perlengkapannya digunakan untuk memelihara kualitas lingkungan atau mengendalikan faktor-faktor lingkungan fisik yang dapat merugikan kesehatan manusia antara lain sarana air bersih, jamban, peturasan, saluran limbah, tempat cuci tangan, bak sampah, kamar mandi, lemari pakaian kerja (locker), peralatan pencegahan terhadap lalat, tikus dan hewan lainnya serta peralatan kebersihan. (KepMenKes, 2003)

Berdasarkan KepMenKes RI NO 1098/Menkes/SK/VII/2003 tentang Persyaratan Hygiene Sanitasi Rumah Makan Dan Restoran bahwa Rumah Makan harus memenuhi beberapa persyaratan sanitasi seperti:

1. Air Bersih
  - a. Jumlah mencukupi.
  - b. Tidak berbau, tidak berasa, dan tidak berwarna.
  - c. Angka kuman tidak melebihi dari ambang batas.
  - d. Kadar bahan kimia tidak melebihi ambang batas.
2. Pembuangan Air Limbah
  - a. Air limbah mengalir dengan lancar.
  - b. Terdapat *grease trap*.
  - c. Saluran kedap air.

d. Saluran tertutup.

3. Toilet

a. Bersih.

b. Letaknya tidak berhubungan langsung dengan dapur atau ruang makan.

c. Tersedia air bersih yang cukup.

d. Tersedia sabun dan alat pengering.

e. Toilet untuk pria terpisah dengan wanita.

4. Tempat Sampah

a. Sampah diangkut tiap 24 jam.

b. Di setiap ruang penghasil sampah tersedia tempat sampah.

c. Dibuat dari bahan kedap air dan mempunyai tutup.

d. Kapasitas tempat sampah terangkat oleh seorang petugas sampah.

5. Tempat cuci tangan

a. Tersedia air cuci tangan yang cukup.

b. Tersedia sabun dan alat pengering/lap.

c. Terbuat dari bahan yang kuat, aman, dan halus.

d. Terdiri dari tiga bilik/bak pencuci.

6. Tempat mencuci peralatan

a. Tersedianya air dingin yang cukup memadai.

b. Tersedianya air panas yang cukup memadai.

c. Terbuat dari bahan yang kuat, aman dan halus.

d. Terdiri dari tiga bilik/bak pencuci.

7. Tempat pencuci bahan makanan
  - a. Tersedia air pencuci yang cukup.
  - b. Terbuat dari bahan yang kuat, aman dan halus.
  - c. Alat pencuci yang dipakai mengandung larutan cuci hama.
8. Locker karyawan
  - a. Tersedia locker karyawan dari bahan yang kuat, mudah dibersihkan dan mempunyai tutup yang kuat.
  - b. Jumlahnya cukup.
  - c. Letak locker dalam ruang tersendiri.
  - d. Locker untuk karyawan pria terpisah dengan locker wanita.

Makanan menurut WHO adalah semua substansi yang diperlukan tubuh, kecuali air dan obat-obatan dan semua substansi yang dipergunakan untuk pengobatan.

Sanitasi makanan merupakan salah satu upaya pencegahan yang menitikberatkan pada kegiatan dan tindakan yang perlu untuk membebaskan makanan dan minuman dari segala bahaya yang dapat mengganggu atau merusak kesehatan mulai dari sebelum makanan diproduksi, selama proses pengolahan, penyiapan, pengangkutan, penjualan sampai pada saat makanan dan minuman tersebut siap untuk dikonsumsi kepada konsumen. (DepKes.RI, 1992).

Perbedaan dari sanitasi dan hygiene adalah hygiene lebih mengarahkan aktifitasnya pada manusia, sedangkan sanitasi lebih menitikberatkan pada faktor-faktor lingkungan hidup manusia.

Hygiene sanitasi makanan adalah upaya untuk mengendalikan faktor makanan, orang, tempat dan perlengkapannya yang dapat atau mungkin dapat menimbulkan penyakit atau gangguan kesehatan. (KepMenKes RI : 2003).

Tujuan diadakannya sanitasi dan hygiene adalah untuk mencegah timbulnya penyakit dan keracunan serta gangguan kesehatan lain sebagai akibat dari adanya interaksi faktor-faktor lingkungan hidup manusia. Sanitasi makanan ini bertujuan untuk menjamin keamanan dan kemurnian makanan, mencegah konsumen dari penyakit, mencegah penjualan makanan yang akan merugikan pembeli, mengurangi kerusakan/pemborosan makanan.

Dalam Al-qur'an, Allah telah memerintahkan agar manusia mengkonsumsi makanan dan minuman yang sifatnya *halalan* dan *thayiban*. Allah berfirman dalam (Q.S.An-Nahl/16: 114)

تَعْبُدُونَ إِيَّاهُ كُنْتُمْ إِنْ أَلَّهِ نِعْمَتَ وَأَشْكُرُوا طَيِّبًا حَلَالًا أَلَّهُ رَزَقَكُم مِّمَّا فَكُلُوا

Terjemahnya :

Maka makanlah yang halal lagi baik dari rezki yang telah diberikan Allah kepadamu; dan syukurilah nikmat Allah, jika kamu hanya kepada-Nya saja menyembah. (Departemen Agama)

Kata *halal* berasal dari kata yang berarti “lepas” atau “tidak terikat”. Sesuatu yang halal berarti sesuatu yang terlepas dari iakatan bahaya duniawi dan ukhrawi. (Al-Hafidz, 2007).

Kata *thayyib* dari segi bahasa berarti lezat, baik, sehat dan yang paling utama menentramkan. Dalam konteks makanan, *thayyib* artinya

makanan yang tidak kotor dari segi zatnya atau kadaluarsa (rusak), atau dicampuri benda najis. Secara singkat bahwa makanan yang *thayyib* adalah makanan yang sehat, proporsional dan aman (halal). (Al-Hafidz, 2007).

Untuk dapat menilai suatu makanan itu *thayyib* (bergizi) atau tidak, maka harus terlebih dahulu diketahui komposisinya. Bahan makanan yang *thayyib* bagi umat Islam harus terlebih dahulu memenuhi syarat halal. (Al-Hafidz, 2007).

Makanan disamping berkaitan dengan pemenuhan kebutuhan fisik, juga berkaitan dengan rohani, iman dan ibadah juga dengan identitas diri, bahkan dengan perilaku. Sebagaimana firman Allah :

يَتَأْتِيهَا النَّاسُ كُلُّوْا مِمَّا فِي الْأَرْضِ حَلٰلًا طَيِّبًا وَلَا تَتَّبِعُوا خُطُوٰتِ الشَّيْطٰنِ ۚ إِنَّهُ لَكُمْ  
عَدُوٌّ مُّبِيْنٌ ﴿١٦٨﴾

Terjemahnya :

Hai sekalian manusia, makanlah yang halal lagi baik dari apa yang terdapat di bumi, dan janganlah kamu mengikuti langkah-langkah syaitan; Karena sesungguhnya syaitan itu adalah musuh yang nyata bagimu. (QS Al Baqarah 2 : 168)

Firman Allah, dalam surah Al Baqarah ayat 172,

يَتَأْتِيهَا الَّذِينَ ءَامَنُوا كُلُّوْا مِنْ طَيِّبٰتِ مَا رَزَقْنٰكُمْ وَأَشْكُرُوا لِلّٰهِ ۚ إِنَّ كُنتُمْ لِآيٰهُ  
تَعْبُدُوْنَ ﴿١٧٢﴾

Terjemahnya :

Hai orang-orang yang beriman, makanlah diantara rezeki yang baik-baik yang kami berikan kepadamu dan bersyukurlah kepada Allah, jika benar-benar kepada-Nya kamu menyembah. (Departemen Agama RI, 1998)



Ajakan yang ditujukan bukan hanya kepada orang-orang yang beriman, tetapi untuk seluruh umat manusia seperti terbaca di atas ini menunjukkan bahwa disiapkan Allah untuk seluruh manusia, mukmin atau kafir. Setiap upaya dari siapapun untuk memonopoli hasil-hasilnya baik ia kelompok kecil maupun besar, keluarga, bangsa atau kawasan, dengan merugikan yang lain, maka itu bertentangan dengan ketentuan Allah. Karena itu semua manusia diajak untuk makan yang halal yang ada di bumi. (Quraish Shihab, 2002)

Untuk masyarakat umum, pendidikan dasar tentang higiene makanan dapat berfokus pada *ten golden rules* Adams (100-1:2001) WHO :

1. Pilih makanan yang diolah demi keamanan

Walaupun makanan seperti buah-buahan dan sayuran paling baik dikonsumsi dalam keadaan alami, makanan lain tidak aman jika tidak mengalami pengolahan. Contoh, belilah selalu susu yang dipasteurisasi dan bukan susu mentah dan jika tersedia pilihan, pilih daging unggas yang segar atau dibekukan dengan iradasi ion. Saat berbelanja, ingatlah bahwa makanan mengalami pengolahan untuk meningkatkan keamanan dan memperpanjang waktu penyimpanan (*shelf-life*). Makanan tertentu yang dimakan mentah, seperti selada, perlu dibersihkan dengan seksama.

2. Masak makanan dengan seksama

Banyak makanan mentah, terutama unggas, daging, telur, dan susu yang tidak mengalami pasteurisasi, dapat terkontaminasi organisme penyebab penyakit. Pemasakan yang seksama akan membunuh pathogen, tetapi ingat bahwa suhu untuk seluruh bagian makanan harus mencapai sedikitnya  $70^{\circ}\text{C}$ . Jika ayam yang sudah dimasak masih mentah dibagian dekat tulangnya, kembalikan kedalam oven sampai matang seluruhnya. Daging, ikan, dan unggas beku harus dicairkan dengan seksama.

3. Makan makanan dengan segera

Jika makanan matang menjadi dingin karena suhu kamar, mikroba mulai berkembang biak. Semakin lama didiamkan, semakin besar risikonya. Agar aman, makanlah makanan dengan segera begitu selesai dipanaskan.

4. Simpan makanan matang dengan hati-hati

Jika anda harus menyiapkan masakan jauh sebelumnya dan ingin menyimpan sisanya, pastikan anda menyimpannya baik dalam kondisi panas (suhu mendekati atau melebihi  $60^{\circ}\text{C}$ ) maupun dingin (suhu mendekati atau dibawah  $10^{\circ}\text{C}$ ). Aturan ini sangat penting jika anda berencana untuk menyimpan makanan lebih dari empat atau lima jam. Kesalahan umum yang terjadi, yang mengakibatkan banyaknya kasus *foodborne illness*, adalah makanan hangat yang disimpan dalam lemari es terlalu banyak. Lemari es yang bebannya terlalu berlebihan

menyebabkan makanan matang tidak dapat dingin sampai ke bagian tengahnya secepat yang seharusnya. Jika bagian tengah makanan tetap hangat (diatas 10°C) terlalu lama, mikroba akan tumbuh dengan subur, berkembang biak dengan cepat sampai mencapai jumlah yang dapat menimbulkan penyakit.

5. Panaskan kembali makanan matang dengan seksama

Tindakan ini merupakan perlindungan terbaik melawan mikroba yang mungkin berkembang selama penyimpanan (penyimpanan yang tepat dapat memperlambat pertumbuhan mikroba tetapi tidak membunuh mikroorganisme). Sekali lagi, pemanasan ulang yang seksama berarti bahwa seluruh bagian makanan harus mencapai suhu minimal 70°C.

6. Hindari kontak antara makanan mentah dan makanan matang

Makanan matang yang aman dapat terkontaminasi bahkan melalui kontak yang sedikit saja dengan makanan mentah. Kontaminasi silang ini dapat terjadi secara langsung, misalnya saat daging unggas mentah menyentuh makanan matang. Kontaminasi juga bisa terjadi tanpa diketahui. Contoh, pisau dan talenan yang digunakan untuk memotong daging ayam mentah jangan digunakan untuk memotong daging ayam yang sudah matang tanpa dicuci terlebih dahulu. Jika tidak dicuci, tindakan tersebut dapat memasukkan kembali organisme penyebab penyakit.

7. Cuci tangan berulang kali

Cuci tangan dengan seksama sebelum anda memulai menyiapkan makanan terutama jika anda harus ke kamar kecil. Setelah menyiapkan makanan mentah seperti daging ikan, sapi atau unggas, cuci kembali tangan anda sebelum menjamah makanan lain. Dan jika tangan anda terkena infeksi, pastikan untuk menutup bagian yang terinfeksi itu sebelum anda menyiapkan makanan.

8. Jaga kebersihan seluruh permukaan dapur

Karena makanan sangat mudah terkontaminasi, setiap permukaan yang digunakan untuk menyiapkan makanan harus dijaga tetap bersih. Pikirkan setiap pathogen kecil, remeh, atau sisa makanan merupakan reservoir yang potensial untuk kuman. Lap yang menyentuh peralatan makan dan masak harus sering diganti dan direbus sebelum digunakan kembali. Lap pembersih lantai yang terpisah juga harus sering dibersihkan.

9. Lindungi makanan dari serangga, binatang pengerat, dan binatang lain.

Binatang sering kali membawa mikroorganisme patogen yang menyebabkan *foodborne disease*. Menyimpan makanan dalam tempat tertutup merupakan perlindungan yang terbaik.

10. Gunakan air yang aman

Air yang untuk menyimpan makanan sama pentingnya dengan air untuk minum. Jika anda meragukan persediaan air anda, rebus air

sebelum menambahkannya dalam makanan atau membuat es untuk diminum.

### 3. Sanitasi Peralatan Dapur

Sebagaimana telah dikemukakan bahwa jika hygiene menitikberatkan pada kesehatan dan kebersihan perorangan dan makanan, sedang sanitasi menitik beratkan pada peralatan dan lingkungan kerja. Sehubungan dengan ini, Astuti dan Lilis Suryani (2007) merinci sanitasi peralatan dapur dengan terlebih dahulu mengelompokkan peralatan dapur menjadi dua bagian yang secara garis besar terdiri dari :

#### a. Kitchen Equipment

Adalah perlengkapan dapur atau peralatan besar yang membuat sebuah ruangan yang berfungsi sebagai dapur untuk mengolah makanan seperti meja, kompor, oven, refrigerator, dll.

#### b. Kitchen Utensils

Adalah peralatan kecil yang dipergunakan untuk mengolah makanan seperti panci, pisau, wajan, dll.

#### Prosedur Pembersihan dan Sanitasi Peralatan Dapur

Pembersihan dan perawatan peralatan memegang peranan yang sangat penting untuk mencegah bakteri berkembang biak dan menyebar ke makanan. Untuk memudahkan proses pembersihan, maka pembersihan peralatan dilakukan berdasarkan bahan dasar pembuatan alat tersebut, diantaranya :

a. Besi (alat pemanggang, wajan, piring steak, dll)

Peralatan yang terbuat dari besi dibersihkan dengan cara sebagai berikut :

1. Segera bersihkan setelah digunakan dengan menggunakan sikat cuci yang lembut untuk mencegah goresan.
2. Gunakan air panas dan detergen serta bilas dengan air hangat kurang lebih 70°C.
3. Keringkan dengan lap kering.

b. Marmer (meja marmer)

Peralatan ini dibersihkan dengan cara sebagai berikut:

1. Basahi dengan air panas tanpa detergen.
2. Gosok dengan sikat lembut untuk mencegah goresan.
3. Bilas dengan lap basah.
4. Keringkan dengan lap kering.

c. Keramik (piring, cangkir, mangkok, dll)

Peralatan ini dibersihkan dengan cara sebagai berikut :

1. Rendam dengan air hangat yang dicampur dengan detergen.
2. Gosok dengan spon pencuci, jangan menggunakan sikat atau alat penggosok yang kasar agar keramik tidak tergores.
3. Bilas dengan aier hangat kurang lebih 70°C.
4. Keringkan dengan lap kering

d. Plastik dan melamin (piring, cangkir, Waskom, dll)

Peralatan ini dibersihkan dengan cara sebagai berikut :

1. Rendam dengan air hangat yang dicampur dengan detergen.
2. Gosok dengan spon pencuci yang lembut.
3. Bilas dengan air dingin. Keringkan dengan lap kering.

e. Tembaga

Peralatan ini dibersihkan dengan cara sebagai berikut:

1. Rendam dengan air hangat yang dicampur dengan detergen.
2. Gosok dengan sikat halus bagian luar dan dalamnya.
3. Bagian tembaga digosok dengan sempurna dengan menggunakan abu gosok dan cuka kemudian dibilas dan keringkan.
4. Bila perlu polishing sebelum disimpan.

f. Aluminium

Sebaiknya tidak dicuci pada air yang mengandung soda atau asam. Soda dapat merusak bagian luar yang mengkilap, sedangkan asam akan melarutkan aluminium sehingga dinding alat akan terkikis oleh asam. Peralatan ini dibersihkan sebagai berikut :

1. Rendam dengan air panas berisi detergen.
2. Gosok dengan sikat halus, bila ada lapisan yang berwarna hitam dapat dihilangkan dengan larutan asam.
3. Bilas dengan air bersih.
4. Keringkan dengan lap kering.

g. Timah (panci, wajan, waskom)

Peralatan ini mudah berkarat. Sebaiknya tidak digunakan untuk mengolah ataupun menyompan makanan yang banyak mengandung

asam karena akan terjadi reaksi kimia antara asam dengan timah yang ditandai dengan timbulnya warna biru kehitaman pada makanan. Reaksi kimia ini akan mencemari makanan dan berbahaya bagi manusia. Peralatan ini dibersihkan sebagai berikut :

1. Rendam dengan air hangat berisi detergen
  2. Gosok dengan sikat halus
  3. Keringkan dengan lap kering
- h. Kayu (rolling pin, chopping board, dll )

Pada dasarnya peralatan yang terbuat dari kayu tidak boleh dicuci dengan menggunakan air karena akan membuatnya menjadi mudah rusak. Namun apabila diharuskan mencuci dengan menggunakan air, keringkan dengan menggunakan air, keringkan dan jemur alat tersebut dibawah sinar matahari. Cara lainnya adalah dengan menaburi tepung kemudian disikat hingga bersih.

4. Persyaratan Operasional Rumah Makan NEGERI ALAUDDIN  
a. Persyaratan kesehatan lokasi dan bangunan rumah makan.  
b. Persyaratan pada proses pengolahan makanan.  
c. Persyaratan pada penyimpanan bahan makanan jadi.  
d. Persyaratan pada cara pengangkutan makanan.  
e. Persyaratan pada cara penyajian makanan.  
f. Persyaratan pada cara pemilihan bahan.  
g. Persyaratan pada tempat pengolahan makanan.



## 5. Pesyaratan Kesehatan Rumah Makan

- a. Lokasi harus jauh dari sumber pencemaran.
- b. Halaman bangunan mempunyai papan nama, bersih, pembuangan air limbah dan air hujan harus lancar.
- c. Konstruksi bangunan harus memenuhi persyaratan teknis.
- d. Lantai bangunan kedap air dan tidak licin.
- e. Dinding bangunan halus, kering dan kedap air.
- f. Tinggi minimum langit-langit 2,4 m, bersih dan berwarna terang.
- g. Pintu dan jendela membuka keluar dan berkaca.
- h. Pencahayaan cukup dan tidak silau.
- i. Ventilasi cukup untuk membuang hawa asap dan bau serta mencegah kondensasi uap air.
- j. Ruang pengolahan makanan termasuk letak dan luas, lantai dapur, peralatan harus bebas tikus dan hewan lainnya.
- k. Fasilitas pencucian peralatan dan bahan makanan dengan memakai bahan detergen dan  $\text{KMnO}_4$  0,02 % serta terlindungi dari pencemaran dan tikus serta hewan lainnya.
- l. Tersedia tempat cuci tangan yang memenuhi syarat.
- m. Air bersih tersedia cukup.
- n. Jumlah jamban dan kamar mandi cukup untuk karyawan.
- o. Jumlah tempat sampah cukup dan lokasi penempatan tempat sampah.

## 6. Faktor-faktor yang mempengaruhi sanitasi Rumah Makan

### a. Faktor-Faktor Fisik Bangunan dan Peralatan

Idealnya bangunan atau ruang penyiapan makanan harus dibangun dan ditempatkan di daerah yang bebas dari bau yang tidak sedap, asap dan debu, jauh dari tempat pembuangan sampah, dan tidak rentan dengan kejadian seperti banjir. Syarat pertama adalah bahwa lingkungan kerja harus memiliki pencahayaan yang baik, ventilasi yang baik karena ini akan mendorong praktik kerja yang baik dan meningkatkan keamanan makanan.

Beberapa persyaratan lain yang harus dipenuhi, diantaranya halaman harus sedikit lalat dan memiliki tempat sampah yang sesuai dengan standar kesehatan. Pintu dan jendela harus dilengkapi dengan kawat kasa sehingga kedap lalat. Tempat cuci tangan juga sebaiknya terpisah dari tempat mencuci peralatan maupun bahan makanan. Permukaan lantai harus kedap air, tidak licin, dan mudah dibersihkan. Permukaan dinding sebelah dalam harus kering/tidak menyerap air. Dinding tersebut pun harus dilapisi dengan bahan kedap air dan licin berwarna terang, seperti keramik, sekurang-kurangnya dua meter dari lantai. Pemanasan merupakan agens antimikroba yang paling efektif dan pencucian yang benar dengan air panas (lebih dari 80°C), barangkali dicampur dengan sedikit detergen, akan memberikan permukaan yang licin dan membunuh mikroorganisme yang tidak mudah dihilangkan.

Pencucian yang cukup sering juga penting karena residu yang mengeras dan mengering lebih sulit untuk dihilangkan. Lap yang digunakan untuk membersihkan dapat dengan cepat mengandung sejumlah besar populasi mikroorganisme, terutama bila lap tersebut lembab, dan penggunaannya justru dapat meningkatkan kontaminasi daripada mengurangnya. Karena itu lap harus selalu diganti setiap hari dan direbus sebelum digunakan kembali. Peralatan masak dan makan harus bebas dari logam berat beracun yang membahayakan, seperti timah hitam arsenikum, tembaga, seng, kadmium.

b. Faktor-faktor operasional penanganan makanan secara higienis

Sebagian besar penanganan makanan secara higienis berkaitan dengan pengaturan suhu yang tepat untuk mengontrol mikroorganisme menghindari suhu yang memungkinkan pertumbuhan mikroba, jika perlu memastikan bahwa suhu cukup tinggi untuk membunuh mikroorganisme. Contoh, makanan yang mudah rusak biasanya harus disimpan di lemari es pada suhu  $<100^{\circ}\text{C}$ . Makanan yang memang untuk dimasak harus dimasak dengan benar untuk memastikan bahwa seluruh bagian mencapai suhu minimal  $700^{\circ}\text{C}$ . Makanan matang harus disimpan diluar zona suhu berbahaya ( $10-600^{\circ}\text{C}$ ) dan makanan yang disajikan panas harus dipanaskan kembali sampai  $700^{\circ}\text{C}$  sebelum dimakan.

Penyimpanan bahan makanan dikelompokkan berdasarkan: bahan tahan lama (*Groceries*), dan bahan mudah rusak (*Perishables*). Hal ini dapat diuraikan sebagai berikut:

1. Bahan tahan lama, contohnya : beras, gula, bumbu kering, minyak goreng, dan makanan dalam kaleng atau botol.
2. Makanan mudah rusak, contohnya : ikan, sayur, buah, daging, dll.

Bahan ini sebagian besar terdiri dari bahan makanan segar dan mudah rusak seperti: sayuran dan buah segar, telur, susu segar, daging dan unggas, ikan dan hasil laut lainnya.

Bahan makanan yang mudah rusak, perlu mendapat perhatian dan penanganan khusus yang dilakukan secara baik mulai saat pembelian bahan, pemotongan, pengolahan, penyajian dan pasca olah dengan jalan:

1. Bahan makanan berupa daging, unggas, ikan, dan hasil laut harus secepatnya dimasukkan kedalam ruang pendingin, karena bahan ini sangat cepat rusak.
2. Daging, unggas, dan ikan yang sudah dipotong tidak boleh diletakkan di udara terbuka terlalu lama. Masaklah segera atau simpan kembali di ruang pendingin.
3. Makanan pasca olah yang terbuat dari telur, susu, daging, unggas, ikan dan hasil laut perlu disimpan di tempat pemanas atau diruang pendingin untuk mencegah kontaminasi.

Jika daging beku tidak seluruhnya dicairkan (*defrosted*) sebelum dimasak, beberapa bagian mungkin tidak cukup mendapatkan panas untuk membunuh pathogen yang ada.

Bila hidangan yang tidak mengandung campuran bahan yang matang dan mentah disiapkan, penting sekali untuk mendinginkan komponen yang matang sebelum dicampur dengan bahan lain. Kalau tindakan ini tidak dilakukan dengan benar, akan terjadi kenaikan suhu sementara dimana selama ini dapat terjadi pertumbuhan mikroba.

Objektif pokok yang lain dari penanganan makanan secara higienis adalah menghindari kontaminasi, terutama pada makanan matang atau siap santap. Tindakan fisik seperti mengusir kutu dari bangunan memenuhi tujuan tersebut, sama halnya dengan beberapa prosedur operasional seperti menjaga agar seluruh makanan tertutup.

Cairan yang terkumpul selama pencairan daging beku kemungkinan mengandung mikroorganisme patogen. Cairan ini jangan sampai menetes kedalam makanan yang disimpan dibawahnya dan pembuangan harus dilakukan dengan sangat hati-hati. Peralatan atau permukaan manapun yang terkontaminasi selama pencairan harus dibersihkan dengan seksama dan didesinfeksi.

Makanan matang harus disimpan dengan baik, terpisah dari makanan mentah untuk mengurangi resiko kontaminasi silang.

7. Unsur Sanitasi Rumah Makan yang baik, yaitu:
  - a. Tersedianya sarana pengaturan limbah, sarana MCK dan tempat ganti pakaian yang memadai.
  - b. Sanitasi tempat kerja meliputi ruang penerimaan barang, ruang penyimpanan makanan (misalnya, gudang kering, lemari es, freezer),

ruang pengolahan makanan, ruang pembersihan, ruang makan minum serta toilet tamu dan karyawan.

- c. Sanitasi peralatan makan dan minum seperti piring makan, sendok, gelas dan cangkir, juga sanitasi peralatan masak. Seluruh peralatan masak hendaknya terbuat dari *stainless steel* (baja anti karat) karena kuat dan mudah dibersihkan sehingga menutup peluang bagi kuman untuk berkembang biak disana. Selain itu mesti diperhatikan juga sanitasi alat-alat bahan pembersih seperti pel, ember dan sikat juga baha-bahan pembersih seperti sabun, detergen, dan antiseptik.
- d. Bahan makanan harus dikendalikan sedemikian rupa supaya tidak menjadi sumber kuman pada makanan, kuman hanya bisa mati pada suhu 100°C. Kalau kuman berada pada suhu dingin atau beku, kuman tersebut tidak mati atau tertidur, jika suhu dinaikkan kuman tersebut akan bangun kembali.

## **B. Tinjauan Umum Karakteristik Penjamah Makanan**

Penjamah makanan adalah orang yang secara langsung berhubungan dengan makanan dan peralatan mulai dari tahap persiapan, pembersihan, pengolahan, pengangkutan, sampai dengan penyajian. (KepMenKes RI, 2003). Karakteristik penjamah adalah pengalaman kerja penjamah makanan, dan apakah penjamah makanan tersebut pernah mengikuti kursus atau pelatihan dan mempunyai surat keterangan sehat. Hygiene penjamah makanan dalam hal ini adalah sikap bersih para perilaku petugas penyelenggara makanan yang ditangani tidak tercemar

oleh petugas penyelenggara makanan. Sikap bersih inilah yang harus disadari oleh para petugas penyelenggara makanan karena dalam kegiatannya menyangkut kesehatan orang banyak.

Dengan adanya penjamah/karyawan yang berlatar belakang rendah maka pengolahan makanan tidak akan memenuhi hygiene sanitasi makanan dengan baik. Dengan adanya hal tersebut kita harap Dinas Kesehatan dapat bertindak dengan memberikan sosialisasi kepada penjamah/karyawan mengenai hygiene sanitasi makanan. Maka akan meminimalisir angka penjamah rumah makan yang tidak memenuhi syarat.

Hal inilah yang dapat menyebabkan nilai standar hygiene menurun. Dengan standar hygiene personal yang tinggi seorang karyawan dapat menyadari bahwa yang dilakukannya adalah menyangkut kesehatan orang banyak dan dalam hal ini ia telah dapat mencegah/mengurangi salah satu sebab terjadinya keracunan makanan.

Dengan demikian seorang penjamah makanan harus memenuhi syarat sebagai berikut :

- a. Seorang penjamah makanan harus mempunyai tempramen yang baik.
- b. Seorang penjamah makanan harus mengetahui hygiene perseorangan yang meliputi : kebersihan panca indera, kulit, tangan, rambut, dan pakaian kerja.
- c. Harus berbadan sehat dengan mempunyai surat keterangan kesehatan.

(DepKes.RI.1992).

### **C. Tinjauan Umum tentang Pengetahuan**

Menurut kamus bahasa Indonesia dijelaskan bahwa pengetahuan adalah segala sesuatu yang diketahui sesudah melihat atau menyaksikan, mengalami, atau diajar. Jadi pengetahuan adalah apa yang telah diketahui dan mampu diingat oleh setiap orang setelah ia melihat, mengalami sejak lahir sampai dewasa (Poewadarminta,1987 ).

Pengetahuan adalah hasil tahu dan ini terjadi setelah seseorang melakukan penginderaan terhadap suatu objek tertentu. Penginderaan terjadi melalui panca indra manusia, yakni: indra penglihatan, pendengaran, penciuman, rasa dan raga. Sebagian besar pengetahuan manusia di peroleh melalui mata dan telinga (Notoatmojo,1993).

#### **a. Pengetahuan tentang cara pemilihan bahan makanan**

Semua jenis bahan makanan perlu mendapat perhatian secara fisik serta keseharannya terjamin, terutama bahan-bahan makanan yang mudah membusuk atau rusak seperti daging, ikan, susu, telur, makanan dalam kaleng, buah, dsb. Bahan makanan yang baik kadang kala tidak mudah kita temui, karena jaringan perjalanan makanan yang begitu panjang dan melalui jaringan perdagangan yang begitu luas.

Salah satu upaya mendapatkan bahan makanan yang baik adalah menghindari penggunaan bahan makanan yang berasal dari sumber tidak jelas (liar) karena kurang dapat dipertanggungjawabkan secara kualitasnya. Bahan makanan yang dipilih harus mempertimbangkan beberapa hal, seperti batas kadaluarsa, terdaftar



pada Depkes, dan bahan tersebut diizinkan pemakaiannya untuk makanan.

Pemilihan bahan yang dilakukan penjamah/karyawan dengan mengamati bahan sebelum bahan tersebut dibeli. Hampir semua penjamah/karyawan telah melakukan hal yang benar dalam pemilihan bahan, sehingga memenuhi syarat higiene sanitasi. Sebagai contoh, Ayam yang terbebas dari penyakit, sayuran yang dipilih adalah sayur yang segar, dan berwarna hijau terang. Seluruh penjamah/karyawan mengamati batas kadaluarsa pada berbagai bahan yang dibelinya. Dan rata-rata penjamah/karyawan sudah mencuci bahan makanan sebelum digunakan.

Bahan-bahan yang dipilih harus diperhatikan sebagai berikut :

- a. Penampilannya baik dan tidak rusak.
- b. Umumnya tidak terlalu lama, sejak dipanen.
- c. Kondisi fisiknya sudah cukup tua (matang) sesuai dengan umur panen.

Bahan makanan dibagi dalam 3 golongan besar, yaitu :

- a. Bahan makanan mentah (segar), yaitu makanan yang perlu pengolahan sebelum dihidangkan. Contoh: daging, beras, ubi, kentang, sayuran dan sebagainya.
- b. Makanan terolah (Pabrikan), yaitu makanan yang dapat langsung dimakan, tetapi digunakan untuk proses pengolahan makanan lebih

lanjut. Contoh : tahu, tempe, kecap, ikan kaleng, kornet, dan sebagainya.

- c. Makanan siap santap, yaitu makanan yang langsung dimakan tanpa pengolahan seperti nasi rames, mie bakso, goreng ayam, dan sebagainya (Depkes RI, 1999).

Perlakuan terhadap penanganan bahan-bahan makanan dari aspek sanitasi dan hygiene sebagaimana uraian di atas sejalan dengan Peraturan Pemerintah Nomor 28 Tahun 2004 Bab II tentang keamanan pangan bagian pertama (Sanitasi) butir 1, 7, 9, 10, dan 11 sebagai berikut :

- (1) Setiap orang yang bertanggung jawab dalam penyelenggaraan kegiatan pada rantai pangan yang meliputi proses produksi, penyimpanan, pengangkutan dan peredaran pangan wajib memenuhi persyaratan sanitasi sesuai ketentuan peraturan perundang-undangan yang berlaku.
- (7) Keamanan pangan adalah kondisi dan upaya yang diperlukan untuk mencegah pangan dari kemungkinan cemaran biologis, kimia dan benda lain yang dapat mengganggu, merugikan dan membahayakan kesehatan manusia.
- (9) Sanitasi pangan adalah upaya untuk pencegahan terhadap kemungkinan bertumbuh dan berkembang biaknya jasad renik pembusuk dan pathogen dalam makanan, minuman, peralatan dan

bangunan yang dapat merusak pangan dan membahayakan manusia.

(10) Persyaratan sanitasi adalah standar kebersihan dan kesehatan yang harus dipenuhi sebagai upaya mematikan atau mencegah hidupnya jasad renik dan pathogen dan mengurangi jumlah renik lainnya agar pangan yang dihasilkan dan dikonsumsi tidak membahayakan kesehatan dan jiwa manusia.

(11) Produksi pangan adalah kegiatan atau proses menghasilkan, menyiapkan, mengolah, membuat, mengawetkan, mengemas, mengemas kembali dan/atau mengubah bentuk pangan.

b. Pengetahuan tentang Cara Pengolahan Makanan

Pengolahan bahan makanan adalah suatu kegiatan mengubah (memasak) bahan makanan mentah menjadi makanan yang siap dimakan, berkualitas dan aman untuk dikonsumsi. (DepKes.RI,2003).

Makanan merupakan kebutuhan utama dalam kehidupan sehari-hari manusia. Setiap orang memerlukan makanannya berbeda-beda bergantung kepada umur, jenis kelamin, jenis pekerjaan dan lain-lain. Untuk memenuhi kebutuhan tubuh akan zat-zat makanan kita harus mengetahui jumlah dan macam makanan yang diperlukan.

Metode atau teknik dalam mengolah bahan makanan menjadi makanan siap saji dapat dilakukan dengan cara digoreng, rebus, bakar, panggang, dan lain sebagainya. Tujuan dalam memproses bahan mentah menjadi makanan siap saji antara lain memudahkan

pencernaan, bebas dari bibit penyakit, menambahkan rasa, meningkatkan wujud dari makanan yang akan dimasak, dan meningkatkan penampilan makanan tersebut.

Sebelum melangkah lebih jauh mengenai pengelolaan makanan, perlu diketahui terlebih dahulu dijelaskan pengertian dan cara/metode/teknik memasak sebagai mana diuraikan Suwartini (1994:18) bahwa memasak merupakan suatu proses penerapan panas pada bahan makanan untuk membuat bahan-bahan dasar berubah menjadi makanan dengan cara yang sesuai untuk setiap bahan dasar. Ada 3 cara perambatan panas ke dalam makanan yang dimasak yaitu:

- a. Konduksi (Conduction), yaitu perambatan panas melalui sentuhan langsung pada bahan makanan yang akan dimasak, misalnya merebus.
- b. Konveksi (Convection), yaitu perambatan panas melalui sirkulasi atau perputaran zat cair, misalnya merebus, menggoreng, mengukus dan menggoreng.
- c. Radiasi (Radiation), yaitu rambatan panas melalui pancaran sinar langsung dari satu sumber ke benda atau ke bahan makanan yang dimasak, misalnya dengan menggunakan alat microwave.

Bahan makanan dapat diolah dengan menerapkan teknik-teknik memasak yang dapat dikelompokkan menjadi 2, yaitu :

- a. Cara memasak panas basah (*Moist Heat Cooking*) yang terdiri dari:

1. Boiling
  2. Stuffing
  3. Blancing
  4. Poaching
  5. Braising/sungkup
  6. Steaming
- b. Cara memasak panas kering (*Dry Heat Cooking*) yang terdiri dari:
1. Bubuy/sambong
  2. Panggang
  3. Baking
  4. Shallow frying
  5. Bakar Roasting
  6. Deep fat frying
  7. Sautéing
- c. Pengetahuan tentang Persyaratan Pengolahan Makanan
1. Semua kegiatan pengolahan makanan harus dilakukan dengan cara terlindung dari kontak langsung dengan tubuh.
  2. Perlindungan kontak langsung dengan makanan jadi dilakukan dengan :
    - a. Sarung tangan plastik.
    - b. Penjepit makanan.
    - c. Sendok garpu dan sejenisnya.
  3. Setiap tenaga pengolah makanan pada saat bekerja harus memakai :
    - a. Celemek/apron.

- b. Tutup rambut.
- c. Sepatu dapur
- d. Berperilaku :
  - 1) Tidak merokok.
  - 2) Tidak makan atau mengunyah.
  - 3) Tidak memakai perhiasan kecuali cincin kawin yang tidak berhias.
  - 4) Tidak menggunakan peralatan dan fasilitas yang bukan untuk keperluannya.
  - 5) Selalu mencuci tangan sebelum bekerja dan setelah keluar dari kamar kecil.
  - 6) Selalu memakai pakaian kerja dan pakaian pelindung dengan benar.
  - 7) Selalu memakai pakaian kerja yang bersih yang tidak dipakai di luar tempat rumah makan atau restoran.
- 4. Tenaga pengolah makanan harus memiliki sertifikat vaksinasi chotypa dan buku kesehatan yang berlaku.

Tujuan dari pengolahan bahan makanan adalah :

- 1. Mengurangi risiko kehilangan zat-zat bahan makanan
- 2. Meningkatkan nilai cerna
- 3. Meningkatkan dan memperhatikan warna, rasa, dan penampilan makanan
- 4. Bebas dari organisme dan zat yang berbahaya untuk tubuh.

#### **D. Tinjauan Umum tentang Pendidikan**

Pendidikan adalah proses seseorang mengembangkan kemampuan, sikap, dan bentuk-bentuk tingkah laku lainnya didalam masyarakat tempat ia hidup, proses sosial yakni orang dihadapkan pada pengaruh lingkungan yang terpilih dan terkontrol (khususnya yang datang dari sekolah), sehingga dia dapat memperoleh atau mengalami perkembangan kemampuan sosial dan kemampuan individu yang optimal (Munib, dkk, 2004). Menurut Undang-Undang Republik Indonesia No. 2 tahun 1989 pasal 12 ayat (1) tentang sistem pendidikan nasional dijelaskan bahwa jenjang pendidikan yang termasuk jalur pendidikan sekolah terdiri atas pendidikan dasar, menengah dan pendidikan tinggi.

Pendidikan seseorang dapat mempengaruhi tingkah laku, kepribadian dalam bermasyarakat maupun dalam bekerja dalam kehidupan sehari-hari. Semakin tinggi jenjang pendidikan yang seseorang tempuh maka akan kemungkinan akan semakin baik pula tingkah laku dan pola berpikirnya (Hadikusumo,1996).

Secara umum, pendidikan diartikan sebagai usaha sadar untuk mempengaruhi perilaku seseorang ke arah perubahan yang bersifat positif. Dengan bertambahnya tingkat pendidikan seseorang maka diharapkan akan mempunyai perilaku yang baik terhadap berbagai informasi dan bahkan menerima serta menerapkan informasi yang bermanfaat tersebut bagi diri dan kelompoknya (Notoatmojo,1997).

Dengan adanya penjamah/karyawan yang berlatar belakang pendidikan rendah maka pengolahan makanan tidak akan memenuhi hygiene sanitasi makanan dengan baik. Dengan adanya hal tersebut kita harap Dinas Kesehatan dapat bertindak dengan memberikan sosialisasi kepada penjamah/karyawan mengenai hygiene sanitasi makanan. Maka akan meminimalisir angka penjamah rumah makan yang tidak memenuhi syarat.

#### **E. Tinjauan Umum tentang Hygiene Perorangan**

Menurut WHO kesehatan yang baik bukan semata-mata tidak adanya penyakit, melainkan juga pencerminan kesejahteraan masyarakat di dalam komunitas. Hygiene perseorangan disebut juga kebersihan diri, kesehatan perseorangan atau personal hygiene. Hygiene berasal dari kata "*hygiea*". Hygiea dikenal dalam sejarah Yunani Kuno sebagai dewi kebersihan. Hygiene merupakan suatu pengetahuan tentang usaha-usaha kesehatan perorangan yang bertujuan untuk agar dapat memelihara kesehatan sendiri, memperbaiki dan mempertinggi nilai kesehatan, mencegah timbulnya penyakit. (Hidayat, dkk, 2003)

Perilaku hygiene memegang peranan penting dalam pencegahan penyakit yang berhubungan dengan air dan sanitasi. Suplay air dan sanitasi membuat hygiene lebih mudah dilaksanakan, tetapi penyediaan fasilitas saja terbukti kurang efektif pada 1991, Esrey menemukan bahwa hygiene yang lebih baik melalui mencuci tangan, perlindungan makanan dan



hygiene domestic menurunkan insidens diare sebanyak 33%, sedangkan supali air yang diperbaaiki hanya menurunkan hingga sekitar 15-20%.

Beberapa hal yang harus diperhatikan dan dilakukan oleh petugas dalam menangani makanan adalah sebagai berikut :

#### 1. Personal Hygiene

##### a. Pemeriksaan Kesehatan

Sebelum seseorang diterima sebagai karyawan, sebaiknya diadakan pemeriksaan kesehatan orang tersebut. Karena bila orang tersebut menderita penyakit yang menular, misalnya penyakit TBC maka orang tersebut dapat merupakan pembawa bakteri TBC. Di samping itu, pemeriksaan kesehatan bagi seluruh karyawan sebaiknya dilakukan minimal sekali setiap tahun agar dari hasil pemeriksaan tersebut, karyawan yang terkena penyakit dapat diobati terlebih dahulu sebelum dipekerjakan kembali.

##### b. Kebersihan Tangan dan Jari Tangan

Tangan merupakan salah satu anggota tubuh yang vital untuk mengerjakan sesuatu dalam penyelenggaraan makanan, dan melalui tangan pula makanan banyak terkontaminasi. Oleh karena itu, kebersihan perlu mendapatkan prioritas tinggi. Dianjurkan agar setiap kali keluar dari kamar mandi atau kamar kecil sebaiknya tangan dibersihkan dengan air hangat dan sabun, lalu dikeringkan dengan serbet kertas (tisu) untuk tangan atau dengan menggunakan alat mesin pengering tangan (hand dryer).

Karyawan yang menyelenggarakan makanan secara langsung tidak diperbolehkan menggunakan cincin, baik yang bermata maupun tidak, juga jam tangan karena bakteri-bakteri dapat tertinggal di cincin yang tidak mungkin dapat dibersihkan pada saat bekerja. Jam tangan tidak boleh digunakan karena akan rusak terkena uap panas atau air pada waktu mencuci bahan makanan. Kuku harus dipotong pendek karena sumber kotoran/ penyakit, serta tidak perlu menggunakan pewarna kuku yang kemungkinan besar akan mengelupas dan jatuh ke dalam makanan. Sewaktu mencicipi makanan yang telah matang harus menggunakan sendok dan bila makanan tersebut diporsikan harus menggunakan alat pengambil, misalnya sendok, penjepit, garpu. Namun, bila situasi tidak memungkinkan menggunakan alat tersebut, dianjurkan menggunakan sarung tangan dari plastic transparan yang tipis dan sekali pakai.

c. Kesehatan Rambut

Pencucian rambut dilaksanakan secara teratur karena rambut yang kotor akan menimbulkan rasa gatal pada kulit kepala yang dapat mendorong karyawan untuk menggaruknya dan dapat mengakibatkan kotoran-kotoran dari kepala jatuh beterbangan ke dalam makanan serta kuku menjadi kotor. Pada saat bekerja para karyawan diharuskan menggunakan tutup kepala (hair cap).

d. Kebersihan Hidung

Selama bekerja usahakan jangan mengorek hidung karena pada hidung manusia terdapat banyak sekali bakteri. Dalam keadaan terpaksa, pergunakan sapu tangan atau tisu yang langsung dapat dibuang. Setelah itu, tangan harus dicuci. Apabila bersin, hidung harus ditutup dengan sapu tangan sambil wajah dipalingkan dari makanan yang sedang dipersiapkan, untuk menghindari bakteri-bakteri yang berasal dari hidung.

e. Kebersihan Mulut dan Gigi

Dalam rongga mulut terdapat banyak sekali bakteri terutama pada gigi yang berlubang. Apabila ada makanan yang terselip diantara gigi, jangan sekali-kali membersihkannya dengan jari tangan, tetapi pergunakan tusuk gigi. Membersihkan gigi jangan pada saat sedang menyiapkan makanan. Periksalah gigi secara teratur ke poliklinik gigi. Pada saat batuk mulut harus ditutup dengan tisu dan wajah dialihkan dari arah makanan.

f. Kebersihan Telinga

Lubang telinga sebaiknya dibersihkan secara teratur karena kalau kotor akan membuat telinga menjadi kotor dan gatal serta mendorong seseorang memasukkan jari-jari tangannya ke lubang telinga.

2. Hygiene perlengkapan karyawan

a. Pakaian Karyawan

Pakaian yang digunakan di dapur harus pakaian khusus. Pegawai hotel biasanya berganti pakaian di loker. Seragam karyawan ini harus diganti setiap hari karena pakaian yang kotor merupakan tempat bersarangnya bakteri. Pakaian di dapur selayaknya dipilih model yang dapat melindungi tubuh pada waktu memasak, mudah dicuci, berwarna terang/putih, terbuat dari bahan yang kuat, dapat menyerap keringat, tidak panas dan ukurannya tidak begitu ketat sehingga dapat mengganggu pada waktu bekerja.

b. Sepatu

Sepatu yang digunakan adalah sepatu kerja, artinya haknya pendek, tidak licin, ringan dan enak dipakai. Apabila sepatu yang digunakan karyawan kurang enak maka karyawan akan lekas lelah atau sakit pada jari-jari kakinya.

c. Mandi dan mencuci pakaian

Mandi dan mencuci pakaian yang teratur penting untuk menjaga kebersihan dan penampilan perorangan yang baik. Juga dapat mencegah penyakit yang terkait dengan hygiene seperti kurap, trakoma dan konjungtivitis. Mandi dengan sabun merupakan cara yang penting untuk mencegah penularan trakoma, penyakit yang dapat menyebabkan kebutaan dan masalah penglihatan lainnya. Wajah anak-anak khususnya harus dibersihkan secara teratur dan menyeluruh. Jika seseorang anak mengidap trakoma, harus disediakan handuk khusus untuk mengusap atau meringankan

wajah anak tersebut; handuk tersebut tidak boleh digunakan oleh anak lain karena resiko menularkan penyakit. (Howard : 2002)

Allah SWT berfirman :

وَيَا بَنِي آدَمَ طَهِّرُوا بَعْضُهُمْ أَسْمَاءَهُمْ وَأَلْبَسُوا ثِيَابًا كَمَا أَنزَلْنَا عَلَىٰ آدَمَ مِنْ قَبْلِهِ ذُرِّيَّتَهُ عَزَّ وَجَلَّ لِيَشَهِدُوا بَعْضُهُمْ أَسْمَاءَهُمْ وَكُلَّوْا وَشَرَبُوا وَلَا يَأْسَأُ لَكُمُ الشُّكْرُ وَلَا تَحْسَبُوا عَسَافًا يَمْشُونَ عَلَىٰ الْمَاءِ

Terjemahnya :

Dan pakaianmu bersihkanlah. Dan perbuatan dosa tinggalkanlah. (QS Al-Mudatsir,4-5)

Ayat di atas menjelaskan dari sisi historis, Islam sejak dini menetapkan suatu konsep ilmiah yang dapat diterima secara manusiawi. Oleh karenanya, islam mendukung “gerakan antikuman” dan sterilisasi (pembasmian kuman). Bukankah istilah “sterilisasi” telah dikenal dengan di ungkap islam dengan terminology “kebersihan”? dalam arti, membersihkan sesuatu dari kuman-kuman (mikroba).

Islam mengungkap istilah kotoran-kotoran atau kuman-kuman yang melekat atau menempel dengan sebutan “najis”. Kemudian pertanyaan yang muncul adalah mengapa islam tidak menyebut istilah “najis” secara umum tanpa menyertakan pengertian yang lebih khusus dan pembatasan yang lebih detail? Kenyataannya justru sebaliknya, yakni mengikuti metodologi ilmiah. (Syuhata Mustafa:1995)

Dari penjelasan ayat dan pendapat di atas pun yang kemudian menjadi persoalan-persoalan pada perkembangan sekarang yang lebih dikenal sebagai penyebar virus yang sangat efektif. Disini, dapat disebut diantaranya seperti nanah, kotoran manusia, darah yang tumpah, air seni,

muntahan, air liur anjing, daging/tubuh binatang babi, dan tubuh bangkai-bangkai yang telah membusuk. Data statistic pengetahuan modern menunjukkan bahwa benda-benda di atas itu, merupakan sesuatu yang paling ampuh untuk mengembangbiakkan kuman-kuman.

#### **F. Hubungan Kesehatan Umum dengan Islam**

Islam merupakan agama yang mengatur seluruh aspek kehidupan manusia untuk membangun kemakmuran di bumi menuju kebahagiaan dunia dan akhirat. Salah satu penunjang kebahagiaan tersebut adalah kesehatan. Agama Islam sangat mengutamakan kesehatan (lahir dan batin) dan menempatkannya sebagai nikmat hidup kedua setelah iman, sebagaimana sabda Nabi Muhammad Shalallahu ‘Alaihi Wassalam “*Mohonlah kepada Allah pengampunan, kesehatan (zhahir batin) dan keyakinan di dunia dan akhirat. Sesungguhnya Allah tidak memberikan kepada seseorang setelah keyakinan (Iman) yang lebih baik daripada kesehatan.*” (HR. Ahmad, Tirmidzi dan Ibnu Majah dan Abu Bakar, shahih sanadnya dari Ibnu Abbas Radhiyallahuanh).

Dalam Al-Quran maupun Hadits Nabi Shalallahu ‘Alaihi Wassalam banyak didapatkan pelajaran atau petunjuk cara hidup sehat yang telah terbukti kegunaannya pada diri Nabi Muhammad Shalallahu ‘Alaihi Wassalam dan para sahabatnya. Nabi Muhammad Shalallahu ‘Alaihi Wassalam dalam *tarikh* diriwayatkan, beliau adalah sebagai seorang yang sangat sehat. Ini terbukti selama hidupnya 63 tahun beliau hanya sakit 2 kali, padahal beliau adalah manusia biasa.



Dalam ayat ini dengan tegas Allah memerintahkan makan dan minum dan melarang berlebihan. Makan dan minum adalah suatu perintah yang harus dikerjakan, kalau tidak maka hukumnya telah bermaksiat kepada Allah (dosa). Demikian pula halnya makan dan minum yang berlebihan, yaitu melebihi dari keperluan tubuh. Maka yang demikian itu adalah merupakan larangan yang harus ditinggalkan. Apabila tidak dipatuhi maka berdosa hukumnya karena telah melanggar petunjuk Allah Subhanahu wa Ta'ala. Kesimpulannya adalah wajib seorang mukmin bertakwa kepada Allah. Artinya, dia wajib patuh melaksanakan perintah-Nya dan patuh meninggalkan larangan-Nya.

Dalam ilmu Kesehatan, makan dan minum merupakan sumber nutrisi untuk keperluan hidup yang normal. Jumlah dan macamnya harus sesuai dengan keperluan tubuh. Tidak boleh kekurangan dan tidak boleh berlebihan. Hal ini diajarkan di dalam suatu disiplin ilmu khusus yang disebut ilmu gizi. Bila kekurangan atau kelebihan maka tubuh akan mengalami gangguan kesehatan.

b. Makan Makanan yang Sehat

Makanan yang halal adalah makanan yang tidak diharamkan oleh Allah. Selanjutnya makanan yang *thayyib* artinya yang baik, tentunya dari segi ilmu makanan/gizi yaitu makanan yang cukup mengandung unsur-unsur gizi yang dibutuhkan oleh tubuh, seperti karbohidrat, lemak, protein, vitamin, mineral dan air.



Dengan memakan makanan yang memenuhi unsur gizi (*thayyib*) diharapkan tubuh akan berada dalam keadaan yang optimal sehingga daya pertahanan tubuh menjadi maksimal dalam menolak segala macam penyakit seperti penyakit infeksi (Tifus, TBC, Demam Berdarah, Desentri, Hepatitis dll), Penyakit Alergi (Asma, Gatal-gatal, Pilek dll), Penyakit Degenerasi (Diabetes, Jantung koroner, Stroke, Alzeimer dll), dan Penyakit Keganasan / Kanker (Payudara, Paru, Hati, Prostat dll).

Sesungguhnya Allah swt telah menciptakan segala jenis makanan untuk dikonsumsi oleh umat manusia, namun hanya sebagian orang yang mau berfikir makna perintah dan larangan Allah swt mengenai halal dan haramnya makanan untuk dikonsumsi. Dia telah menurunkan rasul-Nya, Rasulullah saw, yang menjelaskan kepada kita apa-apa yang tidak kita pahami.

Berikut ini adalah jenis makanan dan minuman yang diharamkan dalam agama islam :

1. Termasuk Najis dan Bangkai

Allah swt telah mengharamkan darah yang mengalir, babi, dan bangkai (kecuali ikan dan belalang) untuk dimakan oleh manusia, karena hal itu termasuk najis. Dalam hal ini seluruh bentuk najis menjadi haram hukumnya untuk dimakan. Hewan yang telah dibunuh oleh hewan buas termasuk jenis bangkai, kecuali hewan tersebut telah dilatih dan pada saat melepaskannya untuk

menangkap buruan kita menyebutkan nama Allah swt, maka hukumnya adalah halal untuk hewan hasil tangkapannya. Ada dua jenis bangkai dan darah yang diharamkan untuk dimakan, yaitu yang termasuk dua bangkai adalah ikan dan belalang, dan yang termasuk dua darah adalah hati dan limpa.

2. Menimbulkan dharar (bahaya) bagi fisik.

Yang termasuk makanan ataupun minuman yang memiliki efek bahaya bagi fisik manusia adalah racun. Dan golongan minuman yang memabukkan, menghilangkan pikiran sehat, atau melalaikan adalah termasuk jenis ini.

3. Termasuk jenis hewan buas

Hewan buas yang bertaring adalah haram dimakan. Yang termasuk hewan buas golongan ini seperti harimau, singa, buaya, serigala, kucing, anjing, kera, ular, dan setiap hewan buas pemangsa. Hewan tersebut di atas juga merupakan hewan yang berkuku tajam, termasuk dari jenis burung (berkuku tajam), yang menggunakan cakarnya dalam memakan mangsa, adalah hewan yang tidak halal untuk dimakan.

4. Hewan halal yang disembelih dengan tidak menyebut nama Allah

Allah juga mengharamkan hewan-hewan yang disembelih tanpa menyebutkan nama Allah ketika menyembelihnya atau dengan nama selain Allah seperti sesembahan, sesajen ataupun tumbal.

Dia-lah Allah, yang telah memerintahkan manusia untuk memakan makanan yang halal lagi baik dan bersyukur kepada-Nya, sebagai bukti kecintaan kita sebagai hamba-Nya.

### **G. Gambaran Rumah Makan yang Islami**


Rumah Makan yang Islami adalah rumah makan yang menyediakan makanan yang halal dan tayyiban, halal artinya produk-produk yang disajikan berasal dari bahan-bahan yang halal dan diproses dengan memperhatikan hukum-hukum Allah. Tayyiban (baik) artinya menu-menu yang disajikan berasal dari bahan-bahan yang segar (*fresh*) dan memiliki nilai gizi yang tinggi, disamping itu pengusaha rumah makan mengeluarkan zakat 2,5% dari hasil usaha yang digunakan untuk hal-hal kemaslahatan.

Rumah Makan yang islami bukan berarti rumah makan yang hanya untuk orang islam, karena banyak asumsi masyarakat yang mengatakan seperti itu. Tetapi mengembangkan cara beragama yang inklusif memberi pelayanan kepada konsumen dari semua segmen masyarakat lintas suku, agama, ras dan golongan.

Rumah Makan yang Islami memperlihatkan ciri khas yaitu setiap ruangan terlihat suasana yang islami. Ini dapat dilihat dari:

1. Semua karyawan memakai jilbab;

2. Kuliah agama tujuh menit (kultum) dilakukan untuk karyawan/karyawati sebelum memulai pekerjaan, dengan menegaskan nilai-nilai yang terkandung dalam haditz-haditz pendek ;
3. Pengajian dengan metode diskusi bagi para staf/pimpinan yang dilaksanakan secara regular;
4. Setiap manejer harus lancer membaca Al-quran dan mampu menjadi khatib jumat.
5. Membersihkan hasil usaha dengan mengeluarkan zakat 10% melalui badan amil zakat.



## **BAB III**

### **KERANGKA KONSEP**

#### **A. Dasar Pemikiran Variabel yang Diteliti**

##### **1. Karakteristik Penjamah**

Penjamah makanan adalah orang yang secara langsung berhubungan dengan makanan dan peralatan mulai dari tahap persiapan, pembersihan, pengolahan, pengangkutan, sampai dengan penyajian. (MenKes RI). Karakteristik penjamah dalam hal ini mencakup apakah penjamah makanan pernah ikut kursus pelatihan dan pengelolaan makanan, pernah memeriksa kesehatannya, dan memiliki sertifikat kesehatan. Hal ini sangat penting dalam pengelolaan makanan agar peluang penyakit yang akan timbul menjadi sedikit yang disebabkan oleh penjamah makanan.

##### **2. Pengetahuan Penjamah**

Pengetahuan penjamah adalah segala sesuatu yang diketahui oleh penjamah makanan tentang proses pelaksanaan kegiatan hygiene sanitasi makanan. Pengetahuan penjamah dalam hal ini adalah pengetahuan tentang cara pemilihan bahan makanan yang baik, dan pengetahuan tentang cara pengolahan makanan yang baik. Pengetahuan penjamah sangat berpengaruh terhadap kebersihan makanan, jika seorang penjamah makanan yang tidak mengetahui prosedur pengolahan makanan dan pemilihan bahan makanan yang

baik akan menjadi perantara penyakit yang ditularkan melalui makanan. Pengetahuan penjamah makanan dapat diperoleh dengan cara ikut kursus maupun pelatihan tentang hygiene sanitasi makanan.

### 3. Pendidikan Penjamah

Pendidikan penjamah adalah pendidikan formal yang pernah ditempuh oleh pekerja dengan memperoleh ijazah seperti SD, SLTP, SLTA/SMK, Diploma/Akademi dan Perguruan Tinggi. Penjamah yang berpendidikan tinggi jelas akan berbeda dengan penjamah yang pendidikannya rendah dalam hal mengolah makanan.

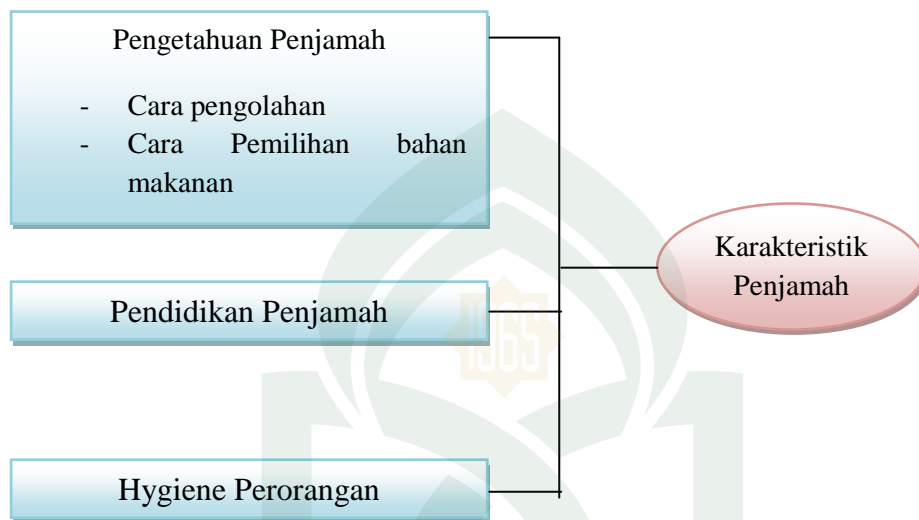
### 4. Hygiene Perorangan/Personal Hygiene


Personal hygiene adalah cara perawatan diri seseorang untuk memelihara kesehatannya. Kebersihan seseorang adalah suatu tindakan untuk memelihara kebersihan dan kesehatan seseorang untuk kesejahteraan fisik dan psikis. Hygiene penjamah makanan dalam hal ini adalah sikap bersih para perilaku petugas penyelenggara makanan yang ditangani tidak tercemar oleh petugas penyelenggara makanan. Sikap bersih inilah yang harus disadari oleh para petugas penyelenggara makanan karena dalam kegiatannya menyangkut kesehatan orang banyak.

## B. Skema Pola Pikir Variabel yang Diteliti

Skema pola pikir variabel yang diteliti dapat dilihat pada bagan kerangka konsep berikut.

**Bagan 3.1. Kerangka Konsep Penelitian**



Ket :  : Variabel Independent

 : Variabel Dependent

UNIVERSITAS ISLAM NEGERI

ALAUDDIN

MAKASSAR

### C. Defenisi Operasional dan Kriteria Objektif

Skala pengukuran yang dipergunakan adalah Skala Likert (Sugiyono, 2002).

#### 1. Karakteristik Penjamah

Defenisi Operasional

Karakteristik Penjamah adalah pengalaman kerja penjamah makanan dibidang pengelolaan makanan serta kepemilikan surat keterangan sehat.

#### 2. Pegetahuan Penjamah

Defenisi Operasional

Pengetahuan penjamah adalah segala sesuatu yang diketahui oleh penjamah makanan tentang proses pelaksanaan kegiatan hygiene sanitasi makanan.

Kriteria Objektif :

- a. Kurang Baik : apabila total jawaban responden 1-18 atau  $\leq 75\%$
- b. Baik : apabila total jawaban responden 19-30 atau  $> 75\%$

#### 3. Pendidikan

Defenisi Operasional

Pendidikan penjamah adalah pendidikan formal yang pernah ditempuh oleh pekerja dengan memperoleh ijazah seperti SD, SLTP, SLTA, Diploma/Akademi dan Perguruan Tinggi.

Tinggi : apabila tingkat pendidikan SLTA ke atas

Rendah : apabila tingkat pendidikan SLTP ke bawah



#### 4. Hygiene Perorangan

##### Defenisi Operasional

Hygiene Perorangan adalah cara perawatan diri seseorang untuk memelihara kesehatannya

##### Kriteria Objektif :

d. Kurang Baik : apabila total jawaban responden 1-18 atau  $\leq 75\%$

e. Baik : apabila total jawaban responden 19-24 atau  $> 75\%$



## **BAB IV**

### **METODE PENELITIAN**

#### **A. Jenis Penelitian**

Jenis penelitian ini adalah Observasional dengan pendekatan deskriptif yaitu jenis penelitian yang dilakukan dengan cara mengamati sekumpulan objek meliputi karakteristik penjamah, cara pemilihan bahan makanan, dan cara pengolahan makanan, pengetahuan penjamah, tingkat pendidikan dan personal hygiene dengan tujuan untuk membuat penilaian terhadap karakteristik penjamah makanan di beberapa warung makan di sekitar Alauddin Makassar.

#### **B. Lokasi Penelitian**

Penelitian ini dilakukan di tiga rumah makan yang berada di sekitar Alauddin Makassar, yaitu Rumah Makan Putri yang berada pas di depan kampus 1 UIN Alauddin Makassar, RM Bakso Lapangan Tembak Senayan yang berada di selatan kampus 1 UIN Alauddin Makassar, dan Rumah Makan Sederhana Padang di sebelah barat kampus 1 UIN Alauddin Makassar. Alasan pemilihan lokasi antara lain :

1. Sebagai daerah transit atau daerah lintasan penghubung kabupaten dengan kota Makassar.
2. Ketiga Rumah Makan tersebut sering ditempati mahasiswa-mahasiswa UIN Alauddin Makassar apabila melaksanakan suatu kegiatan, misalnya tempat bazaar, dan pertemuan-pertemuan.

### **C. Populasi dan Sampel**

#### 1. Populasi

Populasi dalam penelitian ini adalah seluruh penjamah makanan yang ada di Rumah Makan Putri sebanyak 7 orang, RM Bakso Lapangan Tembak Senayan sebanyak 8 orang, dan Rumah Makan Sederhana sebanyak 9 orang yang berjumlah keseluruhan 24 penjamah. Alasan pemilihan rumah makan tersebut karena ketiganya lebih dekat dengan kampus 1 UIN Alauddin Makassar, dan mau ditempati sebagai tempat penelitian. Sedangkan rumah makan yang ada di sekitar Alauddin yang lainnya tidak mau ditempati sebagai tempat penelitian.

#### 2. Sampel

Sampel dalam penelitian ini adalah seluruh penjamah makanan yang bekerja di Rumah Makan Putri, RM Bakso Lapangan Tembak Senayan, dan Rumah Makan Sederhana sebanyak 24 orang, sehingga sampel penelitian dilakukan dengan cara *Total Sampling*, yaitu semua anggota populasi menjadi sampel.

### **D. Metode Pengumpulan Data**

#### 1. Data Primer diperoleh dengan,

- a. Membagikan kuesioner kepada penjamah makanan untuk diisi dan nilai jawabannya diinput dalam komputer.
- b. Observasi langsung ke lapangan, melihat secara langsung kegiatan penjamah makanan sewaktu melakukan pekerjaannya apakah sudah sesuai dengan peraturan yang berlaku.

## 2. Data Sekunder

- a. Bahan bacaan yang ada kaitannya dengan penelitian ini (seperti buku perpustakaan, jurnal dari internet, makalah-makalah dan skripsi).
- b. Data Sekunder adalah data yang diperoleh dari pemilik rumah makan meliputi jumlah penjamah makanan.

### **E. Pengolahan dan Penyajian Data**

Pengolahan data dilakukan dengan bantuan komputer dan penyajian data diolah dalam bentuk tabel dan naskah.



## **BAB V**

### **HASIL DAN PEMBAHASAN**

#### **A. Gambaran Umum Lokasi Penelitian**

##### **1. Letak Geografis kota Makassar**

Kota Makassar mempunyai posisi strategis karena berada di persimpangan jalur lalu lintas dari arah selatan dan utara dalam propinsi di Sulawesi, dari wilayah kawasan Barat ke wilayah kawasan Timur Indonesia dan dari wilayah utara ke wilayah selatan Indonesia. Dengan kata lain, wilayah kota Makassar berada koordinat 119 derajat bujur timur dan 5,8 derajat lintang selatan dengan ketinggian yang bervariasi antara 1-25 meter dari permukaan laut.

Kota Makassar merupakan daerah pantai yang datar dengan kemiringan 0 - 5 derajat ke arah barat, diapit dua muara sungai yakni sungai Tallo yang bermuara di bagian utara kota dan sungai Jeneberang yang bermuara di selatan kota. Luas wilayah kota Makassar seluruhnya berjumlah kurang lebih 175,77 Km<sup>2</sup> daratan dan termasuk 11 pulau di selat Makassar ditambah luas wilayah perairan kurang lebih 100 Km<sup>2</sup>.

Dalam penelitian ini hanya tiga rumah makan yang dapat dijadikan objek dari penelitian. Yaitu Rumah Makan Sederhana Padang, Rumah Makan Putri, dan Bakso Lapangan Tembak senayan. Letak Rumah Makan yang diteliti pada umumnya berada di sekitar jalan yang menjadi lintasan kabupaten dan kota Makassar atau bagian selatan kota Makassar. Juga yang ada di sekitar kampus 1 UIN Alauddin Makassar.

Kondisi fisik bangunan pada umumnya permanen dan mempunyai ruangan-ruangan yang khusus seperti ruangan untuk tamu, ruangan dapur, ruangan tempat penyimpanan bahan mentah, dan kamar khusus untuk penjamah makanan.

Keterangan untuk Rumah Makan Putri (RM 1), Rumah Makan Bakso Lapangan Tembak Senayan(RM 2), dan Rumah Makan Sederhana Padang (RM 3).

## B. Hasil Penelitian

### 1. Karakteristik Responden

#### a. Umur

Secara garis besar umur penjamah makanan di Rumah Makan di sekitar kampus 1 UIN Alauddin Makassar tahun 2011 dapat dilihat pada tabel berikut.

**Tabel 5.1 Distribusi Penjamah Makanan Menurut Golongan Umur pada Rumah Makan di Sekitar Kampus 1 UIN Alauddin Makassar Tahun 2011**

No.	Umur (tahun)	Jumlah (n)			Persen (%)
		RM 1	RM 2	RM 3	
1.	< 20	2	2	2	25
2.	21-30	4	6	5	62,4
3.	> 30	1	-	2	12,6
Total		24			100

Sumber : Data primer, 2011

Distribusi responden menurut karakteristik umur yang paling banyak adalah umur 21-30 sebanyak 15 orang (62,4%).

b. Jenis Kelamin

Jenis Kelamin Responden dalam penelitian ini dapat dilihat pada tabel berikut ini :

**Tabel 5.2 Distribusi Penjamah Makanan Menurut Golongan Jenis Kelamin pada Rumah Makan di Sekitar Kampus 1 UIN Alauddin Makassar Tahun 2011**

No	Jenis Kelamin	Jumlah (n)			Persen (%)
		RM 1	RM 2	RM 3	
1.	Laki-laki	4	4	7	62,5
2.	Perempuan	3	4	2	37,5
Total		24			100

Sumber : Data primer, 2011

Distribusi responden menurut jenis kelamin yang paling banyak adalah laki-laki 15 orang (62,5%), dan perempuan sebanyak 9 orang (37,5%).

c. Tingkat Pendidikan

Tingkat pendidikan penjamah makanan di rumah makan di sekitar kampus 1 UIN Alauddin Makassar Tahun 2011 dapat dilihat pada tabel di samping.

**Tabel 5.3 Distribusi Penjamah Makanan Menurut Tingkat Pendidikan pada Rumah Makan di Sekitar Kampus 1 UIN Alauddin Makassar Tahun 2011**

No	Tingkat Pendidikan	Jumlah (n)			Persen (%)
		RM 1	RM 2	RM 3	
1.	SD	0	0	0	0
2.	SLTP	2	2	1	20,8
3.	SMA/SMK	5	6	8	79,2
4.	Diploma / S1	0	0	0	0
Total		24			100

*Sumber : Data primer, 2011*

Distribusi responden menurut tingkat pendidikan yang paling banyak adalah yang tingkat pendidikannya sampai SMA yaitu sebanyak 19 orang (79,2%) dan yang paling rendah tingkat SLTP 5 orang (20,8%), tidak ada penjamah makanan yang tingkat pendidikannya SD dan Diploma.

## 2. Analisis Univariat

### a. Karakteristik Penjamah

Tidak ada penjamah makanan yang pernah mengikuti kursus, dan tidak ada yang mempunyai sertifikat kesehatan. Pelaksanaan pelatihan/kursus pengelolaan makanan, merupakan salah satu upaya dalam rangka meningkatkan keterampilan dan pengetahuan seorang penjamah makanan dalam bidang penyehatan makanan.



b. Pengetahuan

Tingkat pengetahuan penjamah makanan pada rumah makan di sekitar kampus 1 UIN Alauddin Makassar tahun 2011 dapat dilihat dari tabel berikut:

**Tabel 5.4 Distribusi Penjamah Makanan Menurut Tingkat Pengetahuan pada Rumah Makan di Sekitar Kampus 1 UIN Alauddin Makassar Tahun 2011**

No	Tingkat Pengetahuan	Jumlah (n)			Persen(%)
		RM 1	RM 2	RM 3	
1.	Baik	7	8	9	100
2.	Kurang Baik	0	0	0	0
Total			24		100

*Sumber : Data primer, 2011*

Tingkat pengetahuan penjamah makanan keseluruhan baik 24 orang (100%) dan tidak ada yang berpengetahuan kurang baik.

c. Hygiene Perorangan (Personal Hygiene)

Hygiene perorangan di rumah makan di sekitar kampus 1 UIN Alauddin Makassar tahun 2011. Hal ini dapat dilihat pada tabel berikut:

**Tabel 5.5 Distribusi Penjamah Makanan menurut Hygiene Perorangan pada Rumah Makan di Sekitar Kampus 1 UIN Alauddin Makassar Tahun 2011**

No.	Hygiene Perorangan	Jumlah (n)			Persen (%)
		RM 1	RM 2	RM 3	
1.	Baik	5	5	9	79,2
2.	Kurang baik	2	3	0	20,8
Total		24			100

*Sumber : Data primer, 2011*

Berdasarkan tabel 5.5 di atas, ternyata 19 orang (79,2%) yang mempunyai personal hygiene baik, dan yang kurang baik 5 orang (20,8%).

### **C. Pembahasan**

Sesuai dengan tujuan khusus penelitian ini, maka dalam pembahasan ini hanya dibahas aspek-aspek yang terdapat pada penjamah makan di rumah makan di sekitar kampus 1 UIN Alauddin Makassar tahun 2011, yaitu tingkat pendidikan penjamah makanan, tingkat pengetahuan, dan personal hygiene.

#### **1. Tingkat Pendidikan**

Tingkat pendidikan penjamah makanan di rumah makan di sekitar kampus 1 UIN Alauddin Makassar tahun 2011 dapat dilihat pada tabel 5.3, dimana dalam tabel tersebut terlihat bahwa tingkat pendidikan penjamah makanan secara umum mempunyai pendidikan lulusan SMA/SMK yaitu 19 orang (79,2%), artinya penjamah makanan tersebut

berpendidikan tinggi. Tingkat pendidikan yang terendah adalah SLTP yaitu sebanyak 5 orang (20,8%). Tidak ada penjamah makanan yang tingkat pendidikannya SD dan Perguruan Tinggi.

Dari hasil penelitian lebih lanjut, penjamah makanan dari ketiga rumah makan tersebut ada yang lulusan SMK dengan jurusan yang sama yaitu tata boga, pada RM 1 sebanyak 2 orang dari 7 penjamah makanan, RM 2 ada 1 orang dari 8 penjamah makanan dan RM 3 ada 2 orang dari 9 penjamah makanan. Sangat memberi dampak yang baik bagi penjamah yang lain karena yang lulusan SMK tersebut lebih berpengalaman di bidang penanganan makanan.

Hal yang sama dengan hasil penelitian oleh Fatiziduhu Laia, Penerapan Hygiene Sanitasi Makanan di Restoran Tebing Tinggi (2003), pada penjamah makanan di restoran bukit tinggi menyebutkan bahwa tingkat pendidikan penjamah makanan secara umum mempunyai pendidikan lulusan SMA/SMK.

Pengetahuan seseorang penjamah makanan tidak dipengaruhi dari tingkat pendidikan tetapi dilihat dari pengalaman kerja penjamah makanan dalam bidang pengolahan makanan, yang dibutuhkan hanya ketarampilan seseorang dalam menangani makanan.

Akan tetapi dalam keputusan Menteri Kesehatan Republik Indonesia Nomor 1098/MenKes/SK/VII/2003 sebagaimana terlampir dalam pasal 3 ayat 1 yaitu “setiap rumah makan dan restoran harus mempekerjakan seorang penanggung jawab yang mempunyai

pengetahuan hygiene sanitasi makanan dan memiliki sertifikat hygiene sanitasi makanan”. Sertifikat hygiene sanitasi makanan tersebut diperoleh dari institusi penyelenggara kursus sesuai dengan perundang-undangan yang berlaku.

Maka dari itu pengusaha rumah makan sebaiknya mempekerjakan seorang tenaga yang berpengalaman dalam hal pengelolaan makanan agar bisa memenuhi standar sesuai dengan keputusan pemerintah.

Secara umum, pendidikan diartikan sebagai usaha dasar mempengaruhi perilaku seseorang ke arah perubahan yang bersifat positif, dengan demikian bertambahnya tingkat pendidikan seseorang diharapkan akan mempunyai apresiasi yang baik terhadap berbagai informasi, dan bahkan menerima serta, menerapkan informasi yang bermanfaat bagi dirinya dan kelompoknya. Mengenai tingkat pendidikan, P. Siagian, sebagaimana dikutip oleh Laora G (1995), mengatakan bahwa semakin tinggi tingkat pendidikan seseorang, maka semakin mudah dalam memahami tugas dan pekerjaan yang dilaksanakannya. Pendidikan bagi masyarakat dan penjamah makanan baik yang domestik maupun profesional mengenai cara-cara menyiapkan makanan yang aman sangat penting untuk menjamin agar:

- a. Makanan tidak terkontaminasi oleh mereka sendiri;
- b. Kontaminan yang mungkin ada dalam bahan pangan dapat dihilangkan atau dikurangi sampai ke tingkat yang aman;

- c. Pertumbuhan mikroorganisme sampai mencapai tingkat yang menimbulkan penyakit, ataupun menghasilkan toksin, dapat dicegah;
- d. Makanan terkontaminasi yang tidak bisa dianggap aman dapat dihindari.

Selanjutnya para penjamah makanan di rumah makan tempat penelitian bisa dikatakan semuanya beragama islam. Berdasarkan hasil wawancara secara langsung dengan para penjamah makanan, dalam hal beribadah mereka menyempatkan waktunya untuk shalat jika tiba waktunya shalat.

## **2. Pengetahuan Penjamah**

Aspek pengetahuan merupakan suatu hal yang mutlak diperlukan dalam rangka perubahan pola pikir dan perilaku suatu kelompok masyarakat, pengetahuan yang baik merupakan hal yang baik untuk dapat menerima atau menerapkan suatu pesan atau informasi yang disampaikan. Pengetahuan tentang manfaat suatu benda atau informasi mendorong seseorang untuk dapat menggunakan atau menerapkannya dalam kehidupan sehari-hari.

Tingkat pengetahuan penjamah makanan di warung makan yang ada di sekitar kampus 1 UIN Alauddin Makassar terlihat pada tabel 5.4, keseluruhan adalah baik, 24 orang (100%). Tingkat pengetahuan dalam hal ini adalah pengetahuan tentang cara pengolahan makanan dan cara pemilihan bahan makanan.

Berbeda dengan penelitian Dita Ode (2003), karakteristik penjamah makanan di Restoran hotel Yasmin Makassar, terdapat 53% (20 orang) penjamah makanan mempunyai tingkat pengetahuan baik, dan 47% (12 orang) mempunyai tingkat pengetahuan kurang.

Hal ini dapat dilihat dari hasil observasi secara langsung dari ketiga rumah makan tempat penelitian, dalam hal pengolahan makanan mereka memakai pakaian kerja dengan benar dan cara kerja yang bersih, pengambilan makanan jadi menggunakan alat yang khusus, dan menggunakan peralatan dengan benar.

Begitupun dengan cara pemilihan bahan mentah. Dalam memilih bahan makanan, mereka melihat kondisi fisik bahan makanan tersebut, apakah baik atau kurang baik. mereka juga memilih bahan makanan yang berasal dari sumber resmi, dan bahan makanan kemasan terdaftar pada Departemen Kesehatan.

Hal ini disebabkan sebagian besar pendidikan penjamah tamat SMA/SMK, yang masuk kategori tinggi. Sebagaimana dilihat di lapangan penjamah tidak diperlukan seorang sarjana. Penambahan pengetahuan bisa melalui kursus, pelatihan, penyegaran tentang sanitasi dan hygiene perorangan, karena yang diperlukan adalah keterampilan.

Tingkat pengetahuan seorang penjamah makanan mempunyai pengaruh yang cukup besar dalam mencegah terjadinya pencemaran (kontaminasi) terhadap makanan selama dalam proses pengolahan sampai menjadi makanan yang siap saji.

Tingkat pengetahuan penjamah makanan di rumah makan di sekitar kampus 1 UIN Alauddin Makassar tahun 2011 diketahui dengan menanyakan beberapa hal yang menggunakan alat bantu kuesioner yaitu jenis-jenis penyakit yang dapat ditularkan melalui makanan, pakaian pelindung kerja yang harus dipergunakan sewaktu bekerja, syarat-syarat makanan yang layak dikonsumsi, pengertian tentang makanan yang sehat, aman dan higienis, cara pengolahan makanan, cara pemilihan bahan makanan, tujuan pengolahan makanan, dan pengertian makanan siap santap.

Namun, jika dilihat dari karakteristik penjamah makanan dimana para penjamah makanan di rumah makan tempat penelitian tidak ada satupun yang pernah mengikuti kursus dalam pengelolaan makanan. Berarti pengetahuan penjamah makanan tidak dilihat dari pernah atau tidaknya mengikuti kursus atau pelatihan, tapi dilihat dari pengalaman kerja penjamah makanan.

Mengenai tingkat pengetahuan, khususnya yang berkaitan dengan bidang kesehatan, Notoatmodjo S (2003), mengatakan bahwa tindakan dan perbuatan seseorang didasari oleh pengetahuannya dalam bidang tersebut. Jadi seorang penjamah makanan yang tingkat pengetahuannya rendah, kemungkinan akan bertindak yang tidak sesuai dan bertentangan dengan kaidah atau norma kesehatan.

Selanjutnya, dalam menambah wawasan dan pengetahuan penjamah makanan menurut DepKes RI (1992) kursus diberikan

penambahan pengetahuan, baik melalui penyuluhan atau dengan memberikan brosur yang dapat dipahami oleh pekerja terkait dengan bidang pekerjaannya sebagai seorang penjamah makanan.

Dalam Islam, ilmu pengetahuan sebagai salah satu faktor yang dipandang akan mendorong manusia pada kehidupan yang lebih baik. Sangat banyak nasihat-nasihat di dalam Al-qur'an maupun hadist nabi yang menganjurkan supaya seseorang muslim benar-benar memperhatikan persoalan ilmu pengetahuan. <http://edukasi.kompasiana.com>. Online diakses 07 Agustus 2011.

Allah SWT. Sangat memuliaan orang-orang yang berilmu dan memiliki pengetahuan. Hal ini sesuai dengan firman Allah SWT. Dalam Q.S Al Mujaadilah (58): 11

يَرْفَعُ اللَّهُ الَّذِينَ ءَامَنُوا مِنْكُمْ وَالَّذِينَ أُوتُوا الْعِلْمَ دَرَجَاتٍ ۗ وَاللَّهُ بِمَا تَعْمَلُونَ خَبِيرٌ ﴿١١﴾

Terjemahnya: UNIVERSITAS ISLAM NEGERI

Maka berdirilah, niscaya Allah akan meninggikan orang-orang yang beriman di antaramu dan orang-orang yang diberi ilmu pengetahuan beberapa derajat. Dan Allah Maha mengetahui apa yang kamu kerjakan. (Q.S Al-Mujaadilah 58:11)

Berkenaan dengan kandungan ayat di atas dapat dikemukakan bahwa Allah akan mengangkat derajat mereka yang telah memuliakan dan memiliki ilmu di akhirat. Pada tempat yang khusus sesuai dengan kemuliaan dan ketinggian derajatnya.



### 3. Personal Hygiene (Hygiene Perorangan)

Hygiene perorangan secara langsung berperan penting dalam upaya mencegah terjadinya pencemaran terhadap makanan yang akan dikonsumsi oleh masyarakat. Pencemaran terhadap makanan mempunyai dampak terjadinya penularan penyakit infeksi seperti typhorid, kolera atau terjadinya keracunan makanan.

Berdasarkan temuan penelitian, hygiene perorangan penjamah makanan di rumah makan sekitar kampus 1 UIN Alauddin Makassar seperti pada tabel 5.5 adalah sebanyak 19 orang (79,2%) dan yang kurang baik adalah 5 orang (20,8%).

Hal yang sama dengan penelitian Bambang Sukana (2004), hygiene perorangan di salah satu rumah makan di Jakarta yang baik sebanyak 50 orang (55,5%) sedangkan yang hygiene perorangannya kurang baik sebanyak 31 orang (44,5%). Sebanding dengan penelitian yang diadakan oleh peneliti di rumah makan yang ada di sekitar kampus 1 UIN Alauddin Makassar.

Penjamah makanan yang dikatakan kategori baik yaitu yang menjawab pertanyaan dalam kuesioner dengan baik yang mempunyai total nilai tinggi. Pertanyaan tersebut berkaitan dengan hygiene perorangan. Misalnya tentang kebiasaan mencuci tangan, memakai pelindung kerja, melakukan pemeriksaan kesehatan dan tidak merokok di tempat pengolahan makanan.

Sedangkan penjamah makanan yang dikategorikan kurang baik yaitu mereka yang menjawab pertanyaan pada kuesioner dengan total jawaban yang rendah. Dari situlah kita bisa melihat atau menraik kesimpulan bahwa penjamah tersebut mempunyai hygiene perorangan yang rendah.

Untuk mencegah terjadinya penularan penyakit yang disebabkan oleh penjamah makanan dan minuman, maka perlu adanya pengawasan dan pembinaan yang baik, meskipun sudah menjadi keharusan bagi tiap penjamah untuk menjaga kesehatan dan kebersihannya, tetapi harus ada pengawasan untuk memastikan seorang penjamah makanan dalam keadaan sehat ketika sedang bekerja.

Tingkat pengetahuan penjamah makanan di tempat penelitian keseluruhan baik, ini sangat berpengaruh dengan personal hygiene seseorang. Mereka sangat menyadari akan pentingnya kesehatan dan menjaga kebersihan makanan. Kesadaran akan pentingnya menjaga kebersihan makanan dalam hal ini dilihat dari para penjamah makanan menggunakan alat yang sesuai dengan fungsinya agar mereka tidak bersentuhan langsung dengan makanan.

Ketika penjamah makanan ada yang terluka atau terdapat luka yang sangat jelas, mereka tidak mengolah makanan, hal ini disebabkan agar para pelanggan atau konsumen tidak merasakan sesuatu yang dapat mengurangi nafsu makannya. Mereka juga tidak berhubungan langsung

dengan makanan apabila mereka mempunyai penyakit, misalnya batuk, diare, dan lain sebagainya yang dapat tertular melalui makanan.

Dari sudut pandang islam, sangat ditekankan pentingnya pemeliharaan kesehatan. Quraish Shihab (1992) dalam bukunya Membumikan Al-Qur'an, menjelaskan bahwa Tuhan memang telah menetapkan takdir manusia, namun tidak berarti manusia harus pasrah pada takdirnya. Di dalam bingkai takdir tersebut terdapat berbagai pilihan bagi manusia, dan manusia bebas memilih sepanjang ia masih tetap dalam bingkai tersebut.

Demikian halnya dengan takdir sakit, sehat dan ajal, manusia tetap diwajibkan berusaha menjaga kesehatan agar ia dapat berumur panjang dan melakukan banyak pengabdian dalam kehidupannya, baik kepada sesama manusia maupun kepada Tuhannya.

Pendapat Quraish Shihab tentang kewajiban menjaga kesehatan tersebut sesuai dengan firman Allah SWT dalam QS. Al-Baqarah (2) : 286 :

لَا يُكَلِّفُ اللَّهُ نَفْسًا إِلَّا وُسْعَهَا لَهَا مَا كَسَبَتْ وَعَلَيْهَا مَا اكْتَسَبَتْ رَبَّنَا لَا تُؤَاخِذْنَا إِنْ كُنَّا  
أَوْ آخِطَانًا رَبَّنَا وَلَا تَحْمِلْ عَلَيْنَا إِكْرَامًا كَمَا حَمَلْتَهُ عَلَى الَّذِينَ مِنْ قَبْلِنَا رَبَّنَا وَلَا  
تَحْمِلْنَا مَا لَا طَاقَةَ لَنَا بِهِ

Terjemahnya:

Allah tidak membebani seseorang melainkan sesuai dengan kesanggupannya... ia mendapat pahala (dari kebajikan) yang diusahakannya dan ia mendapat siksa (dari kejahatan) yang dikerjakannya. (mereka berdoa): "Ya Tuhan Kami, janganlah

Engkau hukum Kami jika Kami lupa atau Kami tersalah. (QS. Al-Baqarah (2) : 286)

Diterangkan dalam Al-Qur'an bahwa Tuhan tidak akan mendatangkan suatu perintah yang tidak mampu dipikul oleh setiap diri manusia. Bahkan di dalam melaksanakan ibadah, kita diberi toleransi, jika tidak mampu melakukan shalat berdiri, kita boleh duduk, atau berbaring. Demikian pula, berpuasa tidak diwajibkan bagi orang yang sakit, atau dalam perjalanan, dan boleh menggantinya pada saat mereka mampu. Ibadah haji hanya diwajibkan bagi orang yang benar-benar mampu melakukan perjalanan secara aman, baik dari segi kesehatan maupun harta yang dimilikinya. (Hamka, 1982)

## **BAB VI**

### **PENUTUP**

#### **A. Kesimpulan**

Berdasarkan hasil penelitian dan pembahasan tentang “Gambaran Penerapan Hygiene dan Sanitasi Makanan ditinjau dari Karakteristik Penjamah Makanan di Rumah Makan di Sekitar Kampus 1 UIN Alauddin Makassar Tahun 2011” pada tanggal 09-10 Agustus 2011, maka peneliti menarik kesimpulan bahwa :

1. Tidak ada penjamah makanan yang pernah mengikuti kursus/pelatihan pengelolaan makanan, dan tidak ada yang mempunyai sertifikat kesehatan.
2. Tingkat pengetahuan penjamah makanan di Rumah Makan sekitar kampus 1 UIN Alauddin Makassar keseluruhan masuk kategori baik, 24 orang (100%).
3. Tingkat pendidikan Penjamah makanan yang paling banyak adalah tingkat SMA/SMK sebanyak 19 orang (79,2%), kemudian disusul oleh tingkat SLTP sebanyak 5 orang (20,8%). Tidak ada penjamah makan yang tingkat pendidikannya SD dan Perguruan Tinggi.
4. Terdapat 19 orang (79,2%) yang mempunyai hygiene perorangan baik, dan 5 orang (20,8%) yang mempunyai hygiene perorangan kurang baik.
5. Rumah Makan yang Islami adalah rumah makan yang menyediakan makanan yang bersifat halal dan tayyiban, halal artinya produk-produk

yang disajikan berasal dari bahan-bahan yang halal dan diproses dengan memperhatikan hukum-hukum Allah.

## **B. Saran**

1. Tingkatkan pengetahuan tenaga penjamah makanan tentang sanitasi makanan dan higiene perorangan melalui kursus maupun penyuluhan.
2. Setiap rumah makan seharusnya mempunyai tenaga kerja yang pernah mengikuti kursus/pelatihan dalam hal penerapan hygiene sanitasi makanan agar dapat meningkatkan kualitas makanan.
3. Bagi peneliti selanjutnya, jika ingin meneliti tentang hygiene sanitasi makanan sebaiknya meneliti pada bagian makanannya, fasilitas sanitasinya, tempat dan perlengkapannya yang dapat atau mungkin dapat menimbulkan penyakit atau gangguan kesehatan.
4. Setiap pengelola Rumah Makan memperhatikan kebersihan sebagai bagian dari petunjuk agama islam.

## DAFTAR PUSTAKA

Al Quran Digital Versi 2.1, 2004

Adams, 2001. M. *Foodborne Illness* dalam Dasar-Dasar Keamanan Makanan Untuk Petugas Kesehatan. EGC. Jakarta.

Al- Hafidz, Ahsin W. *Fikih Kesehatan*. Jakarta : Amzah. 2007

Astuti, Lilis Suryani. 2007. *Prosedur Sanitasi dan Hygiene di Tempat Kerja*. Modul Belajar. Jakarta : Dinas Pendidikan Menengah dan Tinggi DKI.

Azrul, A. 1997. *Pengantar Ilmu Kesehatan Lingkungan*. Mutiara Jakarta

Burhanuddin, 1997. *Kontaminasi E-coli di Indoneia*, (online) [www.bloggers.co.id](http://www.bloggers.co.id). Diakses tanggal 21 Juli 2011.

Departemen Kesehatan, 1992. *Kumpulan Peraturan Menteri Kesehatan RI*, Jakarta.

\_\_\_\_\_, 1999. *Kumpulan Peraturan Menteri Kesehatan RI*, Jakarta.

\_\_\_\_\_, 2003. *Peraturan Menteri Kesehatan No. 715/Menkes/SK/V/2003 tentang Persyaratan Hygiene Sanitasi Jasaboga, Dep. Kes. RI*, Jakarta.

Dinas Informasi dan Komunikasi Pemda Jatim, *Makanan Siap Saji Rentan Beracun* (online), <http://infokomjatim.go.id>. Diakses tanggal 15 Juli 2011.

Entjang, I, 2000. *Usaha-Usaha Kesehatan Masyarakat* dalam Ilmu Kesehatan Masyarakat, Citra Aditya Bakti, Jakarta.

Hadikusumo, Kunaryo, dkk. 1996. *Pengantar Pendidikan*. Semarang. IKIP Semarang Press.

Hamka, 1982. *Pedoman Ibadah Haji*. Qiblati, Jakarta.

Hariato, 1997. *Kejadian Luar Biasa*, (online) [www.kompas.com](http://www.kompas.com). Diakses tanggal 23 Juli 2011.

Hidayat A, Abikusuno N. *Membangun Kota Sehat melalui Perilaku Sehat dan Beradab Menyongsong Indonesia Sehat*. Jakarta : Nusantara Abadi.2003

- Howard, G. *Rumah Kesehatan Persatuan Komunikasi dan Komunitas Pemerhati Kesehatan*. Diakses pada tanggal 12 Agustus 2011.
- HR. Ahmad, Tirmidzi dan Ibnu Majah dan Abu Bakar, dalam Yahya Amar. 2009. *Cara Sehat Menurut Islam*. Sumber Qiblati.
- KepMenKes RI No. 1098/MenKes/SK/VII/2003. *Persyaratan Higiene Sanitasi Rumah Makan dan Restoran*.
- \_\_\_\_\_, 2003. *Pengertian Fasilitas Sanitasi*.
- \_\_\_\_\_, 2003. *Pengertian Hygiene Sanitasi Makanan*.
- \_\_\_\_\_, 2003. *Pengertian Penjamah Makanan*.
- Laia, Fatiziduhu. 2004. *Pelaksanaan Hygiene dan Sanitasi Makanan Ditinjau Dari Aspek Penjamah Makanan (food handler) : USU*.
- Mukono, 200. *Prinsip Dasar Kesehatan Lingkungan*, Surabaya, UNAIR Press.
- Munib, Ahmad. 2004. *Pengantar Ilmu Pendidikan*. Semarang. UPT UNNES Press.
- Mustafa, S. *Ilmu Kedokteran dalam Islam*. Jakarta. 1995
- Notoatmojo, Soekidjo., 1993. *Pengantar Pendidikan Kesehatan Dan Ilmu Perilaku Kesehatan*. Andi Offset, Jakarta.
- \_\_\_\_\_, 1997. *Ilmu Kesehatan Masyarakat*, PT. Rineka Cipta, Jakarta.
- \_\_\_\_\_, 2003. *Pendidikan dan Perilaku Kesehatan*. PT. Rineka Cipta. Jakarta.
- Peraturan Pemerintah No.28 Tahun 2004 *Tentang Kesehatan dan Keamanan Bahan Pangan* [www.google.com/BPOM.id.com](http://www.google.com/BPOM.id.com). diakses tanggal 25 Juni 2011. Diposkan oleh DE DEN M.LA ODE.
- Poerwadarminta, 1987. *Kamus Besar Bahasa Indonesia*, Balai Pustaka, Jakarta.
- Rijal, Syamsu, 2000. *Peningkatan Sumber Daya Manusia Usaha Akomodasi dan Restoran*. Kerjasama Akademi Pariwisata Makassar dan Dinas Pariwisata.
- Shadily, Hasan. 1989. *Kamus Umum Bahasa Indonesia*. Jakarta : Balai Pustaka.
- Shihab, Quraish, 1992. *Membumikan Al-Quran*, Bandung: Mizan.



\_\_\_\_\_, 2002. *Tafsir Al-Misbah Pesan, Kesan, dan Keserasian Al-Quran*. Penerbit Lentera Hati, Jakarta.

Siagian, dalam Laora G. 1995 *Tingkat Pendidikan*.

Sudira, Putu. 1996. *Theory of Catering*. Jakarta : Departemen Pendidikan dan Kebudayaan.

Sukana, Bambang, 2004. *Pengetahuan dan Perilaku Penjamah tentang Sanitasi Pengolahan makanan pada Rumah Makan Bintaro di Jakarta*. Media Litbang.

Suwartini, dkk. 1994. *Pengelolaan Makanan* (untuk Sekolah Menengah Kejuruan kelompok Pariwisata).

Wijaya, *Ilmu Pengetahuan*. <http://edukasi.kompasiana.com>. Online diakses 07 Agustus 2011.

Zuhaily, 1997. *Kebersihan dan Kesehatan Hewan*. Makalah.



## KUESIONER

Gambaran Penerapan Hygiene Sanitasi Makanan ditinjau dari Karakteristik Penjamah Makanan di beberapa Warung Makan di Sekitar Kampus 1 UIN Alauddin Makassar Tahun 2011

### A. DATA UMUM

1. Nama Responden :
2. Umur Responden :
3. Jenis Kelamin :
4. Rumah Makan Tempat Bekerja :

### B. PENDIDIKAN RESPONDEN

1. Tamat SD
2. Tamat SMP
3. Tamat SMA
5. Tamat Akademi/Perguruan Tinggi

### C. KARAKTERISTIK PENJAMAH

1. Apakah saudara pernah ikut kursus pelatihan dan pengelolaan makanan?
  - a. Pernah
  - b. Belum pernah
2. Apakah saudara pernah periksa kesehatannya?
  - a. Pernah
  - b. Belum pernah
3. Apakah ada sertifikat saudara?
  - a. Ada
  - b. Tidak ada

### D. PENGETAHUAN RESPONDEN

1. Makanan yang sudah tercemar dapat menjadi media penularan penyakit. Jenis-jenis penyakit tersebut antara lain adalah?
  - a. Thypus, diare, disentri (3)
  - b. Diare, disentri (2)

- c. Disentri (1)
2. Apa jenis-jenis pakaian pelindung pekerja yang saudara ketahui?
  - a. Penutup rambut, penutup mulut, celemek, sepatu boot dan sarung tangan. (3)
  - b. Penutup rambut, celemek, sepatu boot. (2)
  - c. Celemek dan sarung tangan. (1)
3. Apa syarat makanan yang layak dikonsumsi yang anda ketahui?
  - a. Sehat, aman dan higienis. (3)
  - b. Sehat dan higienis. (2)
  - c. Higienis. (1)
4. Apa pengertian makanan yang sehat menurut saudara?
  - a. Mengandung karbohidrat, protein, vitamin, mineral dan lemak. (3)
  - b. Mengandung protein, mineral, lemak. (2)
  - c. Mengandung karbohidrat dan lemak. (1)
5. Apa pengertian makanan yang aman menurut saudara?
  - a. Tidak rusak, tidak busuk, tidak palsu, dan tidak tercemar mikroorganisme. (3)
  - b. Tidak rusak dan tidak busuk. (2)
  - c. Tidak tercemar mikroorganisme (1)
6. Apa pengertian makanan yang higienis menurut saudara?
  - a. Terhindar dari pencemaran yang berasal dari faktor penjamah makanan. (3)
  - b. Bersih dan rapi. (2)
  - c. Bersih (1)
7. Bagaimana cara pengolahan makanan yang baik?
  - a. Direbus, digoreng, dibakar (3)
  - b. Direbus, digoreng (2)
  - c. Direbus (1)
8. Bagaimana cara pemilihan bahan makanan yang baik?

- a. Penampilannya baik dan tidak rusak, umumnya tidak terlalu lama sejak dipanen, kondisi fisiknya sudah cukup tua (matang) sesuai dengan umur panen. (3)
  - b. Penampilannya baik dan tidak rusak, tidak terlalu lama sejak dipanen. (2)
  - c. Penampilannya baik dan tidak rusak (1)
9. Apakah tujuan dari pengolahan makanan?
- a. Mengurangi risiko kehilangan zat-zat bahan makanan, meningkatkan nilai cerna, bebas dari organisme dan zat yang berbahaya untuk tubuh. (3)
  - b. Meningkatkan nilai cerna, bebas dari organisme dan zat yang berbahaya untuk tubuh. (2)
  - c. Meningkatkan nilai cerna. (1)
10. Apakah yang dimaksud dengan makanan siap santap?
- a. Makanan yang langsung dimakan tanpa pengolahan. (3)
  - b. Makanan yang perlu pengolahan sebelum dimakan. (2)
  - c. Makanan mentah. (1)

#### **E. PERSONAL HYGIENE**

1. Apakah saudara mencuci tangan setiap ingin melaksanakan pengolahan makanan?
  - a. Ya, setiap mau bekerja. (3)
  - b. Kadang-kadang. (2)
  - c. Tidak. (1)
2. Apakah saudara mencuci tangan setelah melakukan pengelolaan makanan?
  - a. Ya (3)
  - b. Kadang-kadang (2)
  - c. Tidak (1)
3. Apakah saudara memakai pelindung pakaian kerja?
  - a. Ya, pakai (3)
  - b. Kadang-kadang (2)

- c. Tidak (1)
4. Alat pelindung apa yang saudara pakai?
  - a. Celemek, tutup rambut, sepatu dapur. (3)
  - b. Celemek, tutup rambut. (2)
  - c. Celemek. (1)
5. Jika di tempat saudara tidak disediakan pakaian pelindung kerja, bagaimana tindakan saudara?
  - a. Berusaha meminta kepada pengusaha agar dibeli, karena itu merupakan kewajibannya. (3)
  - b. Berusaha membeli walaupun dengan uang sendiri. (2)
  - c. Tidak peduli (1)
6. Apakah saudara melakukan pemeriksaan kesehatan secara berkala dengan kesadaran sendiri?
  - a. Ya, bila sampai waktunya saya periksa kesehatan saya. (3)
  - b. Periksa kalau ada petugas yang datang. (2)
  - c. Tidak, karena itu hanya mengganggu kerja saya. (1)
7. Apakah tindakan saudara jika ada teman yang bekerja merokok atau berbicara pada saat melakukan pengolahan makanan?
  - a. Menegur, karena hal itu tidak baik dan dapat mencemari makanan. (3)
  - b. Memberitahukan kepada pengusaha agar dinasehati. (2)
  - c. Diam saja (1)
8. Perlindungan kontak langsung dengan makanan jadi dilakukan dengan?
  - a. Sarung tangan plastik, penjepit makanan, sendok garpu dan sejenisnya. (3)
  - b. Sarung tangan plastik, penjepit makanan. (2)
  - c. Penjepit makanan. (1)

## LEMBAR OBSERVASI

( Pengetahuan cara pemilihan bahan makanan, cara pengolahan makanan, dan personal hygiene )

No.	Variabel	Aspek yang dinilai	Ket
1.	Cara pemilihan bahan makanan	a) Kondisi fisik bahan makanan dalam keadaan baik b) Bahan makanan berasal dari sumber resmi c) Bahan makanan kemasan terdaftar pada DepKes.RI.	
2.	Cara pengolahan bahan makanan	a) Tenaga pengolah memakai pakaian kerja dengan benar dan cara kerja yang bersih b) Pengambilan makanan yang jadi menggunakan alat yang khusus. c) Menggunakan peralatan dengan benar	
3.	Personal Hygiene	a) Pakaian yang digunakan bersih b) Memakai sarung tangan saat mengolah makanan c) Memakai tutup mulut (masker) saat mengolah makanan d) Memakai lap bersih e) Tidak memakai perhiasan f) Mencuci tangan dengan sabun setelah mengolah makanan g) Tidak berkuku panjang h) Tidak berbicara saat mengantar makanan	

√ = 1

X = 0

## RIWAYAT HIDUP PENULIS



Anni Dara Bugissa, lahir di Bulo-Bulo Kecamatan Bulukumpa Kabupaten Bulukumba, Sulawesi Selatan 12 Januari 1989, yang merupakan anak kedua dari empat bersaudara. Penulis mengawali pendidikan formalnya di SD Negeri 175 Bulo-Bulo, Kab. Bulukumba dari tahun 1995 – 2001, melanjutkan pendidikan ke SMP Negeri 1 Bulukumpa Kab. Bulukumba pada tahun 2001 – 2004, kemudian melanjutkan SMA di SMA Negeri 1 Bulukumba pada tahun 2004 – 2005 kemudian pindah di SMA Negeri 1 Bulukumpa Kab. Bulukumba pada tahun 2005 – 2007. Selanjutnya penulis meneruskan study di Universitas Islam Negeri (UIN) Alauddin Makassar, sebagai angkatan ketiga pada Fakultas Ilmu Kesehatan Prodi Kesehatan Masyarakat Jurusan Kesehatan Lingkungan tahun 2007.