

**SISTEM INFORMASI PELAYANAN PELANGGAN TV KABEL
PADA CV.MATAHARI DI KOLAKA UTARA**



SKRIPSI

Diajukan Untuk Memenuhi Salah Satu Syarat Meraih Gelar
Sarjana Komputer pada Jurusan Sistem Informasi
Fakultas Sains dan Teknologi
UIN Alauddin Makassar

UNIVERSITAS ISLAM NEGERI
ALAUDDIN
M A K A S S A R

Oleh:
NURUL FAJRINA YUSRAN
NIM: 60900112050

**FAKULTAS SAINS DAN TEKNOLOGI
UIN ALAUDDIN MAKASSAR
2017**

PERNYATAAN KEASLIAN SKRIPSI

Saya yang bertanda tangan di bawah ini :

Nama : Nurul Fajrina Yusran
NIM : 60900112050
Tempat/Tgl. Lahir : Makassar, 24 Desember 1994
Jurusan : Sistem Informasi
Fakultas/Program : Sains dan Teknologi
Judul : Sistem Informasi Pelayanan Pelanggan TV Kabel pada
CV.Matahari di Kolaka Utara

Menyatakan dengan sebenarnya bahwa skripsi yang saya tulis ini benar merupakan hasil karya saya sendiri. Jika dikemudian hari terbukti bahwa ini merupakan duplikasi, tiruan, plagiat, atau dibuat oleh orang lain, maka skripsi dan gelar yang diperoleh karenanya batal demi hukum.

Samata-Gowa, 06 April 2017

Penyusun,

UNIVERSITAS ISLAM NEGERI

ALA UDDIN
M A K A


NURUL FAJRINA YUSRAN
NIM : 60900112050

PERSETUJUAN PEMBIMBING

Pembimbing penulisan skripsi saudara Nurul Fajrina Yusran : 60900112050, mahasiswa Jurusan Sistem Informasi pada Fakultas Sains dan Teknologi Universitas Islam Negeri (UIN) Alauddin Makassar, setelah dengan seksama meneliti dan mengoreksi skripsi yang bersangkutan dengan judul, "Sistem Informasi Pelayanan Pelanggan TV Kabel pada CV.Matahari di Kolaka Utara", memandang bahwa skripsi tersebut telah memenuhi syarat-syarat ilmiah dan dapat disetujui untuk diajukan ke sidang Munaqasyah.

Demikian persetujuan ini diberikan untuk proses selanjutnya.

Samata-Gowa, 06 April 2017

Pembimbing I

Pembimbing II



Faisal, S.T., M.T
NIP. 19571231 199203 1 002



Faisal, S.Kom., M.Kom
NIP. 19761212 200501 1 005

UNIVERSITAS ISLAM NEGERI
ALAUDDIN
M A K A S S A R

PENGESAHAN SKRIPSI

Skripsi yang berjudul, “Sistem Informasi Pelayanan Pelanggan TV Kabel pada CV.Matahari di Kolaka Utara” yang disusun oleh Nurul Fajrina Yusran, NIM : 60900112050, mahasiswa Jurusan Sistem Informasi pada Fakultas Sains dan Teknologi UIN Alauddin Makassar, telah diuji dan dipertahankan dalam sidang *munaqasyah* yang diselenggarakan pada hari Kamis, 06 April 2017 M, bertepatan dengan tanggal 9 Rajab 1438 H, dinyatakan telah dapat diterima sebagai salah satu syarat untuk memperoleh gelar Sarjana Komputer dalam Ilmu Sains dan Teknologi, Jurusan Sistem Informasi.

Samata-Gowa, 06 April 2017 M
9 Rajab 1438 H

DEWAN PENGUJI :

| | | |
|---------------|--------------------------------|---------|
| Ketua | : Dr. M. Thahir Maloko, M.HI. | (.....) |
| Sekretaris | : Faridah Yusuf, S.Kom., M.T. | (.....) |
| Penguji I | : Dr. H. Kamaruddin Tone, M.M. | (.....) |
| Penguji II | : Nur Afif, S.T., M.T | (.....) |
| Penguji III | : Dr. Sohrah, M.Ag. | (.....) |
| Pembimbing I | : Faisal, S.T., M.T. | (.....) |
| Pembimbing II | : Faisal Akib, S.Kom., M.Kom. | (.....) |
| Pelaksana | : Jusmulyadi, S.T. | (.....) |

Diketahui oleh :

Dekan Fakultas Sains dan Teknologi
UIN Alauddin Makassar,



Prof. Dr. H. Arifuddin, M.Ag
NIP. 19691205 199303 1 001

KATA PENGANTAR

بِسْمِ اللَّهِ الرَّحْمَنِ الرَّحِيمِ

Segala puja, puji dan syukur dengan tulus senantiasa penulis panjatkan kehadiran Allah SWT, atas segala limpahan rahmat dan hidayah-Nya, serta Shalawat dan Salam, senantiasa tercurahkan kepada junjungan Nabi Muhammad SAW, yang telah menyelamatkan manusia dari dunia Jahiliyah, menuju dunia terdidik yang diterangi dengan cahaya keilmuan sehingga skripsi dengan judul “*Sistem Informasi Pelayanan Pelanggan TV Kabel pada CV.Matahari di Kolaka Utara*” dapat terselesaikan meski telah melalui banyak tantangan dan hambatan.

Skripsi ini diajukan untuk memenuhi salah satu syarat utama, dalam meraih gelar Sarjana Komputer (S.Kom.) pada Jurusan Sistem Informasi, Fakultas Sains dan Teknologi, Universitas Islam Negeri (UIN) Alauddin Makassar. Penulis menyadari bahwa di dalam penyusunan skripsi ini, tidak terlepas dari berbagai pihak yang banyak memberikan doa, dukungan dan semangatnya.

Olehnya itu, melalui kesempatan ini, penulis menyampaikan rasa terima kasih yang sebesar-besarnya kepada Ayahanda Muh.Yusran Latief dan Ibunda tercinta Muliati Abdullah yang selalu memberikan doa, kasih sayang, dan dukungan baik moral maupun material. Tak akan pernah cukup kata untuk mengungkapkan rasa terima kasih Ananda buat Ayahanda dan Ibunda tercinta serta buat Saudara-ku tersayang Muh.Mulyadi Yusran, SH, Hasriyanti Yusran, Mirnawati Yusran, Nur Aisyah Hijrianti Yusran, Salwa Yunita Yusran serta Putri Meilisa Salsabila Yusran yang memberikan semangat dalam proses penyusunan skripsi ini. Dan penghargaan yang setinggi-tingginya kepada :

1. Rektor Universitas Islam Negeri (UIN) Alauddin Makassar, Prof. Dr. H. Musafir Pababbari, M.Si.

2. Dekan Fakultas Sains dan Teknologi Universitas Islam Negeri (UIN) Alauddin Makassar, Prof. Arifuddin Ahmad, M.Ag.
3. Faisal Akib, S.Kom., M.Kom. dan Ibu Farida Yusuf, S.Kom., M.T. Ketua Jurusan dan Sekretaris Jurusan Sistem Informasi, Fakultas Sains dan Teknologi, Universitas Islam Negeri (UIN) Alauddin Makassar.
4. Faisal, S.T., M.T. Pembimbing I dan Faisal Akib, S.Kom., M.Kom, Pembimbing II yang telah bersedia dengan sabar membimbing, mengajar serta meluangkan waktu dimana penulis tahu akan kesibukan beliau yang sangat padat pun beliau masih menyempatkan diri untuk membaca, lembar-perlembar dan memberi masukan yang sangat bermanfaat kepada penulis.
5. Dr. Kamaruddin Tone, M.M, Penguji I dan Penguji II Nur Afif, S.T., M.T, serta Dr. Sohrah, M.Ag, Penguji III yang telah menyumbangkan banyak ide dan saran yang membangun dalam penyelesaian Skripsi hingga selesai.
6. Almarhum Ayahanda Yusran Bobihu S.Kom., M.Si. yang telah memberikan dedikasi dan dukungan penuh kepada seluruh mahasiswa sistem informasi terkhusus kepada penulis.
7. Seluruh Dosen Jurusan Sistem Informasi dan Teknik Informatika.
8. Evi Yuliana S.Kom, Staf jurusan Sistem Informasi serta staf/pegawai dalam jajaran lingkup Fakultas Sains dan Teknologi, Universitas Islam Negeri (UIN) Alauddin Makassar, yang telah dengan sabar melayani penulis dalam menyelesaikan administrasi pengurusan skripsi, dimana penulis merasa selalu mendapatkan pelayanan terbaik, sehingga Alhamdulillah pengurusan skripsi ini dapat terselesaikan dengan lancar.
9. Para sahabat karib Husnul Hatimah, Intang Ervi Yunita, Andi Najmatullail, Dewi Ratnasari, Putri Aisyah Purnamasari, dan seluruh teman-teman Resolusi jurusan Sistem Informasi angkatan 2012, yang selama ini telah menemani penulis dalam canda dan tawa serta banyak memberikan saran dan motivasi kepada penulis, Terima kasih atas semuanya, sehingga penulis dapat menyusun skripsi ini dengan baik.

10. Teman KKN 51 Uin Alauddin Makassar serta teman-teman CFC (Nurafni, Risma, Ainul, Vivi, Yuliah Wahyuni dan Diana) yang senantiasa meluangkan waktu, memberikan semangat, saran serta motivasi kepada penulis, Terima kasih atas semuanya sehingga penulis dapat menyusun dan menyelesaikan skripsi ini dengan baik.
11. Husni Mubarak, yang selalu memberikan semangat dan motivasi tiada henti dan bersedia meluangkan waktu untuk menemani penulis dalam proses penyusunan skripsi.
12. Seluruh pihak yang tidak dapat penulis sebutkan satu per satu, namun telah banyak terlibat membantu penulis dalam proses penyusunan skripsi ini.

Semoga skripsi ini dapat bernilai ibadah disisi Allah Swt. dan dijadikan sumbangsi sebagai upaya mencerdaskan kehidupan bangsa, agar berguna bagi pengembangan ilmu pengetahuan khususnya bagi mahasiswa Sistem Informasi UIN Alauddin Makassar.

Samata-Gowa, 06 April 2017


Penyusun

UNIVERSITAS ISLAM NEGERI
ALAUDDIN
M A K A S S A R
Nurul Fajrina Yusran
NIM : 60900112050

DAFTAR ISI

| | |
|--|-------------|
| HALAMAN JUDUL | i |
| PERNYATAAN KEASLIAN SKRIPSI | ii |
| PERSETUJUAN PEMBIMBING | iii |
| PENGESAHAN SKRIPSI | iv |
| KATA PENGANTAR | v |
| DAFTAR ISI | viii |
| DAFTAR GAMBAR | x |
| DAFTAR TABEL | xi |
| ABSTRAK | xii |
| BAB I PENDAHULUAN | 1 |
| A. Latar Belakang Masalah | 1 |
| B. Rumusan Masalah | 5 |
| C. Fokus Penelitian dan Deskripsi Fokus | 5 |
| D. Kajian Pustaka | 6 |
| E. Tujuan dan Kegunaan Penelitian | 9 |
| BAB II TINJAUAN TEORITIS | 11 |
| A. Sistem | 11 |
| B. Informasi | 11 |
| C. Sistem Informasi..... | 13 |
| D. Peranan Komputer dalam Sistem Informasi | 14 |
| E. CV.Matahari di Kolaka Utara..... | 15 |
| F. Transaksi Pembayaran..... | 16 |
| G. Koneksi Jaringan Internet..... | 18 |
| H. TV Kabel | 19 |
| I. Flowmap | 22 |
| J. DFD | 24 |
| K. ERD | 25 |
| L. Flowchart | 25 |
| BAB III METODE PENELITIAN | 27 |
| A. Jenis dan Lokasi Penelitian | 27 |
| B. Pendekatan Penelitian..... | 27 |
| C. Sumber Data Penelitian | 27 |
| D. Metode Pengumpulan Data | 28 |
| E. Instrumen Penelitian | 28 |
| F. Teknik Pengolahan dan Analisis Data | 29 |
| G. Metode Pengembangan Sistem | 30 |

| | |
|--|-----------|
| H. Teknik Pengujian Sistem | 31 |
| I. Tahap-tahap Penelitian | 32 |
| J. Rancangan Tabel Uji | 34 |
| BAB IV ANALISIS DAN PERANCANGAN SISTEM | 36 |
| A. Analisis Sistem yang Sedang Berjalan | 36 |
| B. Analisis Aplikasi yang Diusulkan | 37 |
| C. Perancangan Sistem | 41 |
| BAB V IMPLEMENTASI DAN PENGUJIAN APLIKASI | 54 |
| A. Implementasi Sistem | 54 |
| B. Hasil Pengujian Sistem | 65 |
| BAB VI PENUTUP | 68 |
| A. Kesimpulan | 68 |
| B. Saran | 68 |
| DAFTAR PUSTAKA | 70 |
| LAMPIRAN..... | 72 |
| RIWAYAT HIDUP | 73 |



DAFTAR GAMBAR

| | |
|---|----|
| Gambar IV.1. <i>Flow Map Diagram</i> Pada Sistem yang Sedang Berjalan | 37 |
| Gambar IV.2. <i>Flow Map Diagram</i> Pada Sistem yang Diusulkan | 40 |
| Gambar IV.3. <i>Diagram</i> Berjenjang | 41 |
| Gambar IV.4. Konteks <i>Diagram</i> | 42 |
| Gambar IV.5. <i>Data Flow Diagram Level 1</i> | 43 |
| Gambar IV.6. <i>Diagram Flow Diagram Level 2</i> Proses 4 | 44 |
| Gambar IV.7. <i>Entity Relationship Diagram</i> (ERD) | 44 |
| Gambar IV.8. Rancangan Halaman <i>Login</i> | 50 |
| Gambar IV.9 Rancangan Halaman Menu <i>Home Admin</i> | 50 |
| Gambar IV.10. Rancangan Halaman Menu Registrasi Pelanggan | 51 |
| Gambar IV.11. Rancangan Halaman Menu <i>Home</i> Pelanggan..... | 51 |
| Gambar IV.12. Rancangan Halaman Menu <i>Home</i> Karyawan | 52 |
| Gambar IV.13. Rancangan Halaman Menu <i>Home</i> Teknisi..... | 52 |
| Gambar V.1. Halaman <i>Login Admin</i> | 53 |
| Gambar V.2. Halaman Beranda <i>Admin</i> | 54 |
| Gambar V.3. Halaman Data Karyawan..... | 55 |
| Gambar V.4. Halaman Input Data Karyawan Baru | 55 |
| Gambar V.5. Halaman Data Pelanggan | 56 |
| Gambar V.6. Halaman <i>Form Registrasi</i> Pelanggan Baru | 56 |
| Gambar V.7. Halaman Data Teknisi | 57 |
| Gambar V.8. Halaman Input Data Teknisi Baru | 58 |
| Gambar V.9. Halaman Data Pembayaran | 58 |
| Gambar V.10. Halaman Data Pengaduan | 59 |
| Gambar V.11. Halaman Modul ATM | 59 |
| Gambar V.12.a. Halaman Laporan Pembayaran | 60 |
| Gambar V.12.b. Halaman Laporan Pengaduan | 60 |
| Gambar V.13. Halaman Beranda Pelanggan | 61 |
| Gambar V.14. Halaman Input Pembayaran Pelanggan | 61 |
| Gambar V.15. Halaman Pengaduan Pelanggan | 62 |
| Gambar V.16. Halaman Beranda Teknisi | 63 |
| Gambar V.17. Halaman Data Pengaduan Teknisi | 63 |
| Gambar V.18. Halaman Beranda Karyawan..... | 64 |

DAFTAR TABEL

| | |
|--|----|
| Tabel II.1. Simbol-simbol <i>Flow Map</i> | 22 |
| Tabel II.2. Simbol-simbol <i>Data Flow Diagram</i> | 24 |
| Tabel II.3. Simbol-simbol <i>Entity Relationship Diagram</i> | 25 |
| Tabel II.4. Simbo-simbol <i>Flowchart</i> | 26 |
| Tabel III.1. Rancangan Tabel Uji Sistem | 34 |
| Tabel IV.1. Tabel Pelanggan | 45 |
| Tabel IV.2. Tabel Karyawan | 46 |
| Tabel IV.3. Tabel Pembayaran | 46 |
| Tabel IV.4. Tabel Pengaduan | 47 |
| Tabel IV.5. Tabel Teknisi | 48 |
| Tabel IV.6. Tabel ATM | 48 |
| Tabel IV.6. Tabel User | 49 |
| Tabel V.1. Tabel Pengujian Halaman Login | 65 |
| Tabel V.2. Tabel Pengujian Halaman <i>Menu</i> | 65 |



ABSTRAK

Nama : Nurul Fajrina Yusran
Nim : 60900112050
Jurusan : Sistem Informasi
Judul : Sistem Informasi Pelayanan Pelanggan TV Kabel pada CV.Matahari di Kolaka Utara
Pembimbing I : Faisal, S.T., M.T.
Pembimbing II : Faisal, S.Kom., M.Kom.

Bisnis pertelevisian TV Kabel sangat marak di Indonesia. Hampir semua provinsi di negeri ini telah memiliki perusahaan Televisi Kabel. Televisi Kabel kini telah berkembang menjadi industri yang handal, menjadi salah satu penopang utama di dalam perkembangan industri pertelevisian. Dari sekian banyak perusahaan TV Kabel yang tersebar di seluruh Indonesia, CV Matahari merupakan salah satu perusahaan TV Kabel yang baru saja ikut meramaikan bisnis pertelevisian TV Kabel di Indonesia yang berkedudukan di Kota Kolaka Utara Provinsi Sulawesi Tenggara. CV.Matahari merupakan salah satu perusahaan yang bergerak di bidang industri pertelevisian di Kolaka Utara yang menangani beberapa kebutuhan pelanggan, seperti transaksi pembayaran, pelaporan pengaduan serta pendaftaran pelanggan yang bersifat manual. Sehingga terkadang mempersulit pegawai dalam mencari data-data pelanggan. Olehnya itu dibutuhkan sebuah sistem untuk membantu kinerja pegawai.

Penelitian ini menggunakan metode penelitian kualitatif dengan pendekatan penelitian saintifik sedang metode pengumpulan data yang digunakan yaitu wawancara, studi pustaka dan studi literatur. Adapun metode pengujian yang digunakan adalah *Blakckbox*. Dimana *Blackbox* hanya mengamati hasil eksekusi melalui data uji dan fungsional dari perangkat lunak, mengevaluasi hanya pada tampilannya saja.

Hasil dari tugas akhir ini adalah berupa sistem informasi pelayanan pelanggan. Sistem ini dapat membantu meningkatkan kinerja dalam pelayanan pelanggan serta menghasilkan suatu keputusan yang berkualitas baik.

Kata Kunci: *Website*, Pelayanan Pelanggan, DFD, ERD

BAB 1

PENDAHULUAN

A. Latar Belakang

Dengan menggunakan teknologi berbagai persoalan yang berkaitan dengan jarak, waktu, tempat dan kenyamanan bagi penggunanya dapat diatasi. Oleh karena itu sangatlah wajar apabila sekarang ini berbagai kalangan terus-menerus membicarakan bahkan melakukan suatu penelitian untuk mengembangkan serta menggunakan teknologi maju dan canggih untuk kebutuhan manusia termasuk dalam keperluan perkembangan industri pertelevisian. Dengan kemajuan teknologi, manusia dapat menjangkau berbagai siaran televisi baik lokal maupun interlokal. Yang dimana sebelumnya hanya terdapat siaran TVRI, SCTV, RCTI dan siaran lainnya pada umumnya. Namun sekarang dengan perkembangan tersebut manusia dapat menjangkau siaran yang ada di dalam maupun luar negeri sesuai dengan kebutuhan. Seberapapun hebatnya media televisi yang mampu menjangkau wilayah siar yang hampir tak terbatas dengan cakupan *audience* yang majemuk baik strata sosial, ekonomi, pendidikan, umur maupun budaya, tetaplah hanya berperan sebagai alat untuk menyampaikan pesan terhadap penonton.

Bisnis pertelevisian TV Kabel sangat marak di Indonesia. Hampir semua provinsi di negeri ini telah memiliki perusahaan Televisi Kabel. Televisi Kabel kini telah berkembang menjadi industri yang handal, menjadi salah satu penopang utama di dalam perkembangan industri pertelevisian. Dari sekian banyak perusahaan TV Kabel yang tersebar di seluruh Indonesia, CV Matahari

merupakan salah satu perusahaan TV Kabel yang baru saja ikut meramaikan bisnis pertelevisian TV Kabel di Indonesia yang berkedudukan di Kota Kolaka Utara Provinsi Sulawesi Tenggara.

Adapun salah satu manfaat dari adanya bisnis pertelevisian khususnya dalam hal berlangganan TV Kabel ini adalah semua orang dapat terhibur dengan menonton siaran televisi secara digital atau pun analog melalui media satelit ini. TV berlangganan atau TV Kabel merupakan jasa penyiaran saluran televisi yang dilakukan khusus untuk pemirsa yang bersedia membayar (berlangganan) secara berkala. Dalam menggunakan teknologi sistem informasi, pengguna dapat mempertimbangkan manfaat dan kegunaannya.

Selama ini pelayanan pelanggan TV.Kabel CV.Matahari masih menggunakan cara yang manual. Yang dimaksud manual dalam hal ini adalah pencatatan pembayaran iuran tiap bulannya dengan menggunakan kartu iuran. Hal inilah yang membuat pegawai keliru karena harus mencari satu per satu kartu iuran pelanggan dari 3.000 pelanggan yang terdaftar dan juga pelanggan dalam hal ini yang mendatangi perusahaan untuk melakukan pembayaran. Maka dari itu dibutuhkan sebuah sistem yang dapat mempermudah pelanggan dalam melakukan transaksi pembayaran agar tidak terjadinya kekeliruan antar karyawan terhadap pelanggannya.

Dari permasalahan diatas dibutuhkan sebuah sistem pelayanan pelanggan berbasis web yang optimal dan efisien serta meningkatkan kualitas pelanggan. Selain itu sistem pendaftaran pelanggan yang sedang berjalan saat ini masih menggunakan kertas selebaran dan mengisi formulir bagi yang ingin berlanggan

atau dalam hal ini pemasangan baru dengan mendatangi perusahaan. Begitu pun jika adanya pengaduan, pelanggan melakukan komunikasi dengan salah satu pegawai kemudian pengaduan itu diinformasikan melalui papan pengumuman yang terdapat di perusahaan. Namun demikian pengaduan tersebut tidak serta merta diindahkan terkadang diabaikan tanpa adanya tindak lanjut. Allah swt. berfirman di dalam Q.S Al-Insyirah / 94:5-6 yang berbunyi :

فَإِنَّ مَعَ الْعُسْرِ يُسْرًا ﴿٥﴾ إِنَّ مَعَ الْعُسْرِ يُسْرًا ﴿٦﴾

Terjemahnya :

“Maka sesungguhnya sesudah kesulitan itu ada kemudahan. Sesungguhnya sesudah kesulitan itu ada kemudahan.” (Departemen Agama RI, 2006).

Dari permasalahan dan ayat diatas, untuk itu diperlukan suatu sistem pelayanan pelanggan dan sistem pendaftaran pelanggan secara *online* berbasis *website* serta komunikasi pengaduan pelanggan agar dapat membantu melakukan pekerjaan dan mempercepat proses pelayanan pelanggan sesuai kebutuhan masyarakat secara tepat dan akurat. Hal ini juga dapat meminimalisir penumpukan selebaran kertas iuran pelanggan. Sebagaimana yang dimaksud pada ayat diatas dipertegas bahwa sesungguhnya sesudah kesulitan itu ada kemudahan. Mengingat perkembangan teknologi informasi yang semakin berkembang dimana hampir di segala bidang pekerjaan membutuhkan teknologi informasi sebagai alat bantu dalam menyelesaikan suatu pekerjaan. Selain itu kebutuhan akan informasi yang cepat, tepat dan akurat merupakan suatu hal yang mutlak pada era yang serba cepat seperti saat ini.

Itu adalah sebagian nikmat kami padamu. Maka yakinlah kasih dan sayang kami. Karena sesungguhnya kesulitan itu selalu disertai dengan banyak kemudahan. (Sesungguhnya sesudah kesulitan itu ada kelapangan). Nabi saw, banyak sekali mengalami kesulitan dan hambatan dari orang-orang kafir. Kemudian beliau mendapatkan kelapangan dan kemudahan, yaitu setelah beliau mengalami kemenangan atas mereka (Shibab, 2002).

Adapun ayat Al-Qur'an yang berkaitan dengan perkembangan teknologi dalam Q.S Yunus / 10:101 Allah swt. berfirman:

قُلْ أَنْظُرُوا مَاذَا فِي السَّمَوَاتِ وَالْأَرْضِ وَمَا تُغْنِي الْآيَاتُ وَالنُّذُرُ عَنْ قَوْمٍ لَّا

يُؤْمِنُونَ ﴿١٠١﴾

Terjemahnya :

Katakanlah: "Perhatikanlah apa yang ada di langit dan di bumi. tidaklah bermanfaat tanda kekuasaan Allah dan rasul-rasul yang memberi peringatan bagi orang-orang yang tidak beriman" (Departemen Agama RI, 2006).

Ayat di atas menjelaskan bahwa Allah swt. tidak akan memaksa seorang hamba agar beriman, tetapi katakanlah kepadanya "perhatikanlah dengan kepala dan hatimu masing-masing apa, yakni makhluk dan atau sistem kerja, yang ada di langit dan di bumi. Sungguh banyak yang dapat di perhatikan, satu diantaranya saja bila menggunakan akal yang dianugerahkan Allah swt. Sudah cukup mengantar seorang hamba untuk beriman dan menyadari bahwa Allah swt. maha kuasa, Dia maha Esa dan membimbing manusia melalui para nabi guna mengantar manusia ke jalan bahagia. Jika manusia ingin beriman, itulah salah satu caranya

bukan dengan memaksa kerana tidaklah bermanfaat ayat-ayat, yakni bukti-bukti dan tanda kekuasaan Allah swt. betapapun jelas dan banyaknya dan tidak juga kehadiran para rasul menyampaikan peringatan-peringatan bagi orang-orang yang tidak mau beriman (Shihab, 2002).

Dengan adanya sistem informasi pelayanan pelanggan berbasis *website* dapat mengurangi masalah yang terdapat pada perusahaan CV.Matahari, dan dari permasalahan diatas maka dalam penelitian ini penulis mengambil judul “**Sistem Informasi Pelayanan Pelanggan TV Kabel pada CV.Matahari di Kolaka Utara**”. Sistem tersebut diharapkan dapat membantu dan mempercepat proses pelayanan terhadap pelanggan sehingga tidak terjadi kekeliruan antara pelanggan dan pegawai.

B. Rumusan Masalah

Berdasarkan latar belakang masalah yang telah dikemukakan di atas, maka fokus permasalahan yang akan dibahas yaitu : Bagaimana membuat Sistem Informasi Pelayanan Pelanggan TV Kabel pada CV.Matahari di Kolaka Utara?

C. Fokus Penelitian dan Deskripsi Fokus

Agar dalam pengerjaan tugas akhir ini dapat lebih terarah dan permasalahan tidak melebar maka fokus penelitian difokuskan pada pembahasan sebagai berikut :

1. Target pengguna aplikasi ini adalah Pelanggan TV Kabel pada CV.Matahari di Kolaka Utara dan Pegawai sebagai Admin
2. Sistem informasi ini dibuat untuk melakukan proses transaksi pembayaran

3. Sistem informasi ini tidak mengelolah laporan penggajian karyawan. Laporan penggajian karyawan tidak termasuk dalam sistem yang akan dibuat oleh peneliti. Namun hanya mencetak laporan transaksi pembayaran pelanggan.
4. Aplikasi ini membutuhkan koneksi jaringan karena aplikasi ini berbasis web agar masyarakat umum dapat dengan mudah mendapatkan informasi khususnya bagi para pelanggan

Sedangkan untuk mempermudah pemahaman dan memberikan gambaran serta menyamakan persepsi antara penulis dan pembaca, maka dikemukakan penjelasan yang sesuai dengan deskripsi fokus dalam penelitian ini. Adapun deskripsi fokus dalam penelitian ini adalah:

1. Sistem ini bisa diakses oleh pelanggan tv kabel yang akan atau yang telah terdaftar sebagai pelanggan serta pegawai yang bertugas sebagai admin
2. TV Kabel merupakan sistem TV berbayar yang menggunakan media kabel. Kabel yang digunakan bukanlah kabel antena ke TV melainkan kabel yang ditarik langsung dari kantor TV berbayar dan disambungkan ke rumah-rumah pelanggannya
3. Merupakan proses transaksi pembayaran secara *online* yang dapat melakukan transaksi di ATM setiap bulannya dengan mudah, cepat dan aman

D. Kajian Pustaka

Kajian pustaka ini digunakan sebagai pembandingan antara penelitian yang sudah dilakukan dan yang akan dilakukan peneliti. Penelitian tersebut diantaranya sebagai berikut:

Penelitian pertama yang berkaitan dengan penelitian ini adalah “*Sistem Informasi Pelayanan Pelanggan pada CV Wijaya Kudus berbasis Android*”. Tujuan dari penelitian ini adalah menghasilkan suatu sistem informasi berbasis web dan android untuk pekerjaan para karyawan CV.Wijaya dan pelanggan CV.Wijaya. Sistem ini dirancang dengan menggunakan pemodelan UML. Sedangkan bahasa pemrograman yang digunakan adalah PHP dan Eclipse, serta *database* My SQL. Sistem ini dapat dikategorikan sebagai *client server database*. Sistem ini terdiri dari aplikasi android sebagai *client* dan *webserver*. Hasil dari rancang bangun ini adalah *website* Sistem Informasi Pelayanan Pelanggan dan Aplikasi Layanan Pelanggan Berbasis Android yang berguna untuk mengelola kegiatan pada CV. Wijaya serta mempermudah pelanggan dalam menyampaikan keluhan gangguan dan pencabutan perangkat melalui ponsel pintar mereka (Cahyaningrum, 2013).

Adapun persamaan dari penelitian sebelumnya adalah membuat sistem informasi pelayanan pelanggan khususnya dalam menyampaikan keluhan pelanggan. Sementara perbedaannya adalah , sistem yang akan dibuat berbasis web sedangkan sistem yang sebelumnya berbasis Android dimana terdapat fitur pencabutan melalui ponsel pintar.

Penelitian selanjutnya adalah “*Perancangan Sistem Informasi Layanan Pelanggan PLN berbasis Web pada PLN Rayon Ampera*”. Tujuan dari penelitian ini adalah untuk membuat sistem informasi layanan pelanggan PLN berbasis *website* yang membantu PLN dalam penyampaian informasi dan pelayanan kepada pelanggan. Informasi dan pelayanan pada PLN masih kurang memuaskan pelanggan yang mengakibatkan pelanggan sering protes karena tidak mendapatkan informasi yang terkini dengan jelas (Abidin dan Rachansyah, 2013).

Persamaannya dari sistem yang akan dibuat adalah membuat sistem informasi untuk mempermudah pelanggan dalam mendapatkan informasi dengan mengakses melalui jaringan internet tanpa mengharuskan pelanggan datang ke perusahaan tersebut. Perbedaan yang terkait dengan sistem sebelumnya adalah tidak dibuatnya laporan atas transaksi pembayaran.

Penelitian yang masih berkaitan dengan penelitian ini adalah “*Sistem Informasi Pelayanan Pengaduan dan Tagihan Rekening Pelanggan Di PDAM Tirtawening Kota Bandung Menggunakan Sms Gateway*”. Tujuan dari penelitian ini adalah memberikan pelayanan yang optimal, maka diperlukan suatu pengembangan sistem informasi yang lebih baik dengan menggunakan fasilitas teknologi informasi yang dapat di akses oleh pelanggan dengan mudah. Sistem informasi pelayanan Pengaduan dan Tagihan Rekening Pelanggan Di PDAM Tirtawening Kota Bandung menggunakan SMS Gateway, diharapkan dapat lebih meningkatkan kualitas pelayanan yang diberikan oleh perusahaan kepada pelanggan sehingga tingkat kepuasan pelanggan pun meningkat dan memberikan pengaruh yang positif bagi pendapatan perusahaan, karena dengan SMS Gateway

pelanggan dapat memperoleh pelayanan dengan mudah dimanapun, kapanpun dengan biaya yang relatif murah dan efisien. Adapun persamaan dari penelitian ini yaitu dalam hal pelaporan pengaduan serta melakukan transaksi pembayaran . Pelanggan dalam hal ini harus mendatangi perusahaan sehingga proses pelayanan tidak efisien dan optimal. Penelitian yang akan di buat berbasis Web sedangkan penelitian yang sudah ada berbasis SMS Gateway (Noveristi, 2010).

E. Tujuan dan Kegunaan Penelitian

1. Tujuan Penelitian

Tujuan dari penelitian ini adalah membuat Sistem Informasi Pelayanan Pelanggan TV Kabel pada CV.Matahari di Kolaka Utara yang dapat membantu pelanggan dalam melakukan transaksi pembayaran serta pengaduan tanpa harus mendatangi perusahaan.

2. Kegunaan Penelitian

Diharapkan dengan kegunaan pada penelitian ini dapat diambil beberapa manfaat sebagai berikut:

a. Kegunaan Bagi Akademis

Dapat memberi informasi kepada penulis lain serta dapat menjadi bahan acuan untuk para peneliti.

b. Kegunaan Bagi Penulis

Dapat menambah wawasan, pengetahuan dan mengembangkan daya nalar dalam mengembangkan teknologi yang berbentuk aplikasi serta untuk mendapatkan gelar Srata 1 (S1).

c. Kegunaan Bagi Masyarakat

Dapat membantu masyarakat umum untuk mendapatkan informasi terkait pelayanan pelanggan tv kabel



BAB II

TINJAUAN TEORITIS

A. Sistem

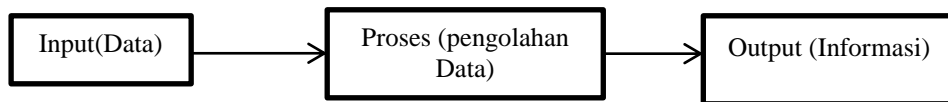
Menurut McLeod (2004) dikutip oleh Yakub dalam buku pengantar Sistem Informasi (2012) mendefinisikan sistem adalah sekelompok yang terintegrasi dengan tujuan yang sama untuk mencapai tujuan. Sistem juga merupakan suatu jaringan kerja dari prosedur-prosedur yang saling berhubungan, terkumpul bersama-sama untuk melakukan suatu kegiatan atau untuk tujuan tertentu.

Sedangkan menurut Jogianto (2005) pada buku Analisis dan Desain Sistem Informasi mendefinisikan sistem adalah kumpulan dari elemen-elemen yang berinteraksi untuk mencapai suatu tujuan tertentu. sistem ini menggambarkan suatu kejadian-kejadian dan kesatuan yang nyata adalah suatu objek nyata, seperti tempat, benda, dan orang-orang yang betul-betul ada dan terjadi.

B. Informasi

Menurut McLeod dikutip oleh Yakub (2012) pada buku Pengertian Sistem Informasi, Informasi adalah data yang diolah menjadi bentuk lebih berguna dan lebih berarti bagi yang menerimanya. Sedangkan Menurut Tata Sutabri (2012) pada buku Analisis Sistem Informasi, Informasi adalah data yang telah diklasifikasikan atau diolah atau diinterpretasikan untuk digunakan dalam proses pengambilan keputusan. Untuk memperoleh informasi yang bermanfaat bagi penerimanya, perlu untuk dijelaskan bagaimana siklus yang terjadi atau

dibutuhkan dalam menghasilkan informasi. Siklus informasi atau siklus pengolahan data adalah sebagai berikut:



Gambar II.1. Transformasi Data Menjadi Informasi. (Ladjamudin, 2005)

Pada gambar II.1 dapat dijelaskan bahwa data yang di input dapat berupa simbol-simbol, yang dapat berupa huruf atau angka yang diproses dan menjadi suatu output (informasi) sesuai yang dibutuhkan pemakai melalui tampilan pada monitor atau cetakan. (Ladjamudin, 2005).

Adapun kualitas dari suatu informasi tergantung dari tiga hal yaitu:

- 1) Akurat (*accurate*), berarti informasi harus bebas dari kesalahan-kesalahan dan tidak menyesatkan, dalam hal ini informasi harus jelas mencerminkan maksudnya.
- 2) Tepat waktu (*time lines*), berarti informasi yang datang pada penerimaan tidak boleh terlambat. Informasi yang sudah usang tidak mempunyai nilai lagi karena informasi merupakan suatu landasan dalam mengambil sebuah keputusan bila pengambilan keputusan terlambat maka akan berakibat untuk organisasi.
- 3) Relevan, berarti informasi tersebut mempunyai manfaat untuk pemakainya. Relevansi informasi untuk tiap-tiap individual berbeda tergantung pada yang menerima dan yang membutuhkan. (Ladjamudin, 2005).

Kegunaan informasi itu sendiri adalah untuk memberitahukan kepada penerima informasi mengenai suatu masalah agar penerima informasi lebih dapat menguasai masalah yang dihadapinya. Informasi juga dapat mengurangi ketidakpastian tentang suatu masalah yang dapat digunakan untuk memilih resiko yang paling kecil dan keuntungan yang besar data pemilihan alternatif bagi suatu proses pengambilan keputusan (Darmawan, 2013).

C. Sistem Informasi

Menurut Hartono (2005) Sistem Informasi adalah suatu sistem dalam organisasi yang mempertemukan kebutuhan pengolahan transaksi harian, mendukung operasi, bersifat manajerial, kegiatan strategi dari suatu organisasi dan menyediakan pihak luar tertentu dengan laporan - laporan yang diperlukan.

Sedangkan menurut Kristanto (2008) defenisi Sistem Informasi yaitu kumpulan dari perangkat keras dan perangkat lunak komputer serta perangkat manusia yang akan mengolah data menggunakan perangkat keras dan perangkat lunak tersebut. Adapun komponen dari sistem informasi adalah sebagai berikut :

- 1) Perangkat Keras (*hardware*), mencakup berbagai peranti fisik seperti komputer dan printer.
- 2) Perangkat Lunak (*software*) atau program yaitu sekumpulan instruksi yang memungkinkan perangkat keras memproses data.
- 3) Prosedur yaitu sekumpulan aturan yang dipakai untuk mewujudkan pemrosesan data dan pembangkitan keluaran yang dikehendaki.

- 4) Orang yaitu semua pihak yang bertanggung jawab dalam pengembangan sistem informasi, pemrosesan dan penggunaan keluaran sistem informasi.
- 5) Basis Data (*database*) yaitu sekumpulan tabel, hubungan dan lain-lain yang berkaitan dengan penyimpanan data.
- 6) Jaringan Komputer dan Komunikasi Data yaitu sistem penghubung yang memungkinkan sumber (*resources*) dipakai secara bersama atau diakses oleh sejumlah pemakai.

D. Peranan Komputer dalam Sistem Informasi

Komputer mempunyai peran penting untuk membantu manusia dalam menyelesaikan dan memecahkan masalah yang dihadapinya. Setiap pemecahan persoalan yang dilakukan manusia, hendaknya mempunyai dua unsur yaitu:

- a. Adanya fakta dan data
- b. Bagaimana proses pemecahannya

Jika pengolahan data dilakukan secara manual tidak akan menjamin ketelitian serta kebenaran hasil atau informasi yang diinginkan. Masalah pendataan dan pengolahan data dapat dipecahkan dengan mudah dalam waktu singkat dengan menggunakan alat bantu komputer. Dalam hal hubungan inilah diperlukan suatu sistem pengolahan data yang cepat dan tepat untuk memberikan informasi yang sangat menjamin benarnya keputusan yang telah ditetapkan. Dilihat dari aspek praktisnya, maka tidak jarang seseorang terlambat atau belum selesai didalam pengambilan keputusan dan mendapat informasi yang cepat dalam

pengolahan data secara manual. Tetapi dengan adanya pengolahan data dengan komputer hal tersebut dapat diatasi (Hartono, 2000).

Peranan komputer dalam suatu sistem informasi sangatlah penting, hal ini diakibatkan besar dan banyaknya data yang akan diolah dengan beranekaragam jenis data. Disinilah komputer memegang peranan penting untuk melakukan pengolahan data yang banyak dan beraneka ragam informasi dapat diperoleh dengan cepat dan tepat.

E. TV Kabel

Sejarah TV Kabel, tidak ada seorangpun yang sebelumnya membayangkan bahwa media akan berkembang ke arah tv kabel, dimana setiap orang yang ingin menikmatinya harus membayar dan kemudian dapat melihat tayangan dari seluruh dunia. Bahkan Alexander Graham Bell pun tidak menyangka kalau pesawat telepon yang dibuatnya akan dapat menayangkan gambar hidup dan suara di pesawat televisi.

Awal kemunculan tv kabel pertama di Amerika Serikat telah mengubah sejarah pertelevisian dunia sejak dua dekade. Dari sebuah jaringan kecil di sebuah kota kecil kemudian berkembang menjadi jaringan multi nasional. Masing-masing melayani jutaan pelanggan. Tv Kabel di Amerika merupakan media yang dinikmati dari 60% rumah tangga. Tv Kabel di masa depan adalah media bagi produk-produk informasi dan hiburan yang disampaikan melalui berbagai sistem ke rumah-rumah (Novianto, 2015)

F. PHP

PHP adalah sebuah bahasa pemrograman yang perintahnya dilaksanakan pada server dan kemudian hasilnya ditampilkan pada komputer *client*. PHP merupakan HTML *embedded*, yaitu perintah-perintah PHP yang ditulis bersamaan dengan perintah-perintah HTML. Dapat dikatakan tanpa HTML, maka PHP tidak dapat dijalankan sebagaimana mestinya. HTML (*Hypertext Markup Language*) merupakan sebuah bahasa untuk membuat tampilan web.

PHP pada awalnya diciptakan oleh Rasmus Lerdorf pada tahun 1994 sebagai sebuah aplikasi kecil (berbentuk makro) untuk melengkapi situs personalnya di internet. Itu sebabnya pada saat itu, PHP merupakan singkatan dari *Personal Homepage*. Kemudian, dikembangkan lagi oleh masyarakat internet sukarelawan pendukung gerakan *Public Licences* menjadi sebuah bahasa yang lebih sempurna seperti saat ini. Pada tahun 2001, PHP telah digunakan oleh lebih dari lima juta situs interaktif (Arbie, 2004).

Menurut dokumen resmi PHP, PHP merupakan singkatan dari *Hypertext Preprocessor*. Merupakan bahasa berbentuk skrip yang ditempatkan dalam server dan diproses di server. Secara khusus PHP dirancang untuk membentuk aplikasi dinamis. Artinya, dapat membentuk suatu tampilan berdasarkan permintaan terkini (Kadir, 2008).

PHP adalah bahasa pemrograman script yang paling banyak dipakai saat ini. PHP banyak dipakai untuk memrogram situs web dinamis, walaupun tidak tertutup kemungkinan digunakan untuk pemakaian lain. Contoh terkenal dari aplikasi PHP adalah forum (phpBB) dan MediaWiki (*software* di belakang

Wikipedia). PHP juga dapat dilihat sebagai pilihan lain dari ASP.NET/C#/VB.NET *Microsoft*, *ColdFusion* *Macromedia*, *JSP/Java* *Sun Microsystems*, dan CGI/Perl. Contoh aplikasi lain yang lebih kompleks berupa CMS yang dibangun menggunakan PHP adalah Mambo, Joomla!, Postnuke, Xaraya, dan lain-lain.

Pada awalnya PHP merupakan kependekan dari Personal Home Page (Situs Personal). PHP pertama kali dibuat oleh Rasmus Lerdorf pada tahun 1995. Pada waktu itu PHP masih bernama FI (Form Interpreted), yang wujudnya berupa sekumpulan script yang digunakan untuk mengolah data form dari web. Selanjutnya Rasmus merilis kode sumber tersebut untuk umum dan menamakannya PHP/FI. Dengan perilsan kode sumber ini menjadi open source, maka banyak programmer yang tertarik untuk ikut mengembangkan PHP.

Pada November 1997, dirilis PHP/FI 2.0. Pada rilis ini interpreter PHP sudah diimplementasikan dalam program C. Dalam rilis ini disertakan juga modul-modul ekstensi yang meningkatkan kemampuan PHP/FI secara signifikan. Pada tahun 1997, sebuah perusahaan bernama Zend menulis ulang interpreter PHP menjadi lebih bersih, lebih baik, dan lebih cepat. Kemudian pada Juni 1998, perusahaan tersebut merilis interpreter baru untuk PHP dan meresmikan rilis tersebut sebagai PHP 3.0 dan singkatan PHP dirubah menjadi akronim berulang PHP: Hypertext Preprocessing. Pada pertengahan tahun 1999, Zend merilis interpreter PHP baru dan rilis tersebut dikenal dengan PHP 4.0. PHP 4.0 adalah versi PHP yang paling banyak dipakai pada awal abad ke-21. Versi ini banyak

dipakai disebabkan kemampuannya untuk membangun aplikasi web kompleks tetapi tetap memiliki kecepatan dan stabilitas yang tinggi.

Ada beberapa kelebihan PHP dari bahasa pemrograman lain yaitu:

1. Bahasa pemrograman PHP adalah sebuah bahasa script yang tidak melakukan sebuah kompilasi dalam penggunaannya.
2. Web Server yang mendukung PHP dapat ditemukan dimana - mana dari mulai *apache*, IIS, Lighttpd, hingga Xitami dengan konfigurasi yang relatif mudah.
3. Dalam sisi pengembangan lebih mudah, karena banyaknya milis - milis dan developer yang siap membantu dalam pengembangan.
4. Dalam sisi pemahaman, PHP adalah bahasa scripting yang paling mudah karena memiliki referensi yang banyak.
5. PHP adalah bahasa open *source* yang dapat digunakan di berbagai mesin (Linux, Unix, Macintosh, Windows) dan dapat dijalankan secara runtime melalui console serta juga dapat menjalankan perintah-perintah system.

G. MySQL

MySQL adalah sebuah perangkat lunak sistem manajemen basis data SQL (*Database Management System*) atau DBMS yang multithread, multi-user. MySQL adalah *Relational Database Management System* (RDBMS) yang didistribusikan secara gratis dibawah lisensi GPL (*General Public License*). MySQL sebenarnya merupakan turunan salah satu konsep utama dalam database sejak lama, yaitu SQL (*Structured Query Language*). SQL adalah sebuah konsep pengoperasian database, terutama untuk pemilihan atau seleksi dan pemasukan

data, yang memungkinkan pengoperasian data dikerjakan dengan mudah secara otomatis.

MySQL memiliki beberapa keistimewaan, antara lain :

1. Portabilitas. MySQL dapat berjalan stabil pada berbagai sistem operasi seperti Windows, Linux, FreeBSD, Mac Os X Server, Solaris, Amiga, dan masih banyak lagi.
2. *Open Source*. MySQL didistribusikan secara *open source*, di bawah lisensi GPL sehingga dapat digunakan secara cuma-cuma.
3. Multiuser. MySQL dapat digunakan oleh beberapa user dalam waktu yang bersamaan tanpa mengalami masalah atau konflik.
4. Performance tuning. MySQL memiliki kecepatan yang menakjubkan dalam menangani *query* sederhana, dengan kata lain dapat memproses lebih banyak SQL per satuan waktu (Sutarman, 2007).

MySQL adalah salah satu jenis *database server* yang sangat populer, hal ini disebabkan karena MySQL menggunakan SQL sebagai bahasa dasar untuk mengakses *database*-nya. MySQL bersifat *Open Source*, software ini dilengkapi dengan *source code* (kode yang dipakai untuk membuat MySQL), bentuk *executable*-nya atau kode yang dapat dijalankan secara langsung dalam sistem operasi (Sutrisno, 2011).

H. Web

Web merupakan aplikasi yang bersifat request response layanan antara *client* dan *server* yang dijalankan pada protokol HTTP dalam suatu jaringan komunikasi data dengan menggunakan *default port* 80. Proses *request response*

diawali dengan cara memasukkan URL yang sesuai dengan skema URI. Pada sisi *client* aplikasi yang digunakan dapat berupa browser untuk meminta dan menerima layanan, sedangkan pada sisi *server* dapat berupa *DNS Server*, *web Server*, dan *Database Server*. *Port* yang digunakan pada protocol ini bukanlah *port* yang berbentuk fisik, melainkan *port* yang bersifat logis.

Halaman web merupakan berkas yang ditulis sebagai berkas teks biasa (*plain text*) yang diatur dan dikombinasikan sedemikian rupa dengan instruksi-instruksi berbasis HTML, XHTML ataupun XML. Halaman-halaman tersebut akan diakses oleh *client* melalui aplikasi peramban web (*Browser*). Berkas tersebut kemudian diterjemahkan oleh *browser*, selanjutnya ditampilkan pada layar (*screen*) komputer. Implementasi dan mekanisme pengaksesan melalui https digunakan untuk meningkatkan aspek keamanan dan aspek privasi yang lebih baik.

Website sebagai kumpulan dari halaman dapat bersifat statis maupun dinamis, yang membentuk satu rangkaian yang saling terkait dimana masing-masing dihubungkan dengan jaringan-jaringan halaman (*hyperlink*). Bersifat statis apabila isi informasi website tetap, jarang berubah, dan isi informasinya searah hanya dari pemilik *website* (Kambau, 2012).

Adapun jenis-jenis website, Sebuah *Website* statik, adalah salah satu bentuk *website* yang isi di dalam *website* tersebut tidak dimaksudkan untuk di-*update* secara berkala, dan biasanya di-*maintain* secara manual oleh beberapa orang yang menggunakan *software editor*. Ada 3 tipe kategori *software editor* yang biasa dipakai untuk tujuan *maintaining* ini, mereka adalah :

- a. Elemen 1 Penyunting teks. Contohnya adalah Notepad atau TextEdit, dimana HTML diubah di dalam program editor tersebut.
- b. Elemen 2 WYSIWYG editor. Contohnya Microsoft Frontpage dan Macromedia Dreamweaver, dimana situs di-*edit* menggunakan GUI (*Graphical User Interface*) dan format HTML ini secara otomatis di-*generate* oleh editor ini.
- c. Elemen 3 Editor yang sudah memiliki templat, contohnya Rapidweaver dan iWeb, dimana editor ini membolehkan user untuk membuat dan meng-*update* *website* langsung ke *server web* secara cepat, tanpa harus mengetahui apapun tentang HTML. *User* dapat memilih *template* yang sesuai dengan keinginan, menambah gambar atau obyek, mengisi dengan tulisan, dan dengan sekejap *user* sudah dapat membuat situs web tanpa harus melihat sama sekali kode-kode HTML (Sutarman, 2012).


Sebuah *website* dinamik adalah *website* yang secara berkala, informasi di dalamnya berubah, atau *website* ini bisa berhubungan dengan *user* dengan berbagai macam cara atau metode (*HTTP cookies* atau *Variabel Database*, sejarah kunjungan, variabel sesi dan lain-lain) bisa juga dengan cara interaksi langsung menggunakan *form* dan pergerakan mouse. Ketika *web server* menerima permintaan dari *user* untuk memberikan halaman tertentu, maka halaman tersebut akan secara otomatis diambil dari media penyimpanan sebagai respon dari permintaan yang diminta oleh *user*. Sebuah situs dapat menampilkan dialog yang sedang berlangsung di antara dua *user*, memantau perubahan situasi, atau menyediakan informasi yang berkaitan dengan sang *user* (Sutrisno, 2011).


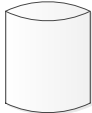






Dynamic HTML juga menyediakan untuk *user* supaya *user* bisa secara interaktif dan *realtime*, meng-*update* di web page tersebut (catatan; halaman yang diubah, tak perlu di-*load* atau di-*reloaded* agar perubahannya dapat dilihat), biasanya perubahan yang dilakukan memakai DOM dan Javascript yang sudah tersedia pada semua *Web Browser* sekarang ini. Seperti yang tertulis di atas, di luar sana ada beberapa perbedaan dalam penulisan dari *terminologi website*. Walaupun *Website* sudah secara umum dipakai, namun untuk *Associated Press Stylebook*, *Reuters*, *Microsoft*, *Academia*, dan kamus-kamus yang ada, penulisan yang dipakai adalah dengan menggunakan 2 kata, yaitu *Web site*. Hal ini karena *Web* bukanlah *terminologi* umum, namun kependekan dari *World Wide Web* (Sutarman, 2012).

I. Flowmap

Flowmap merupakan diagram yg menggambarkan aliran dokumen pada suatu prosedur kerja di organisasi dan memperlihatkan diagram alir yg menunjukkan arus dari dokumen, aliran data fisis, entitas sistem informasi dan kegiatan operasi yang berhubungan dengan sistem informasi. Berikut simbol dari *flowmap*.

Tabel II.1. Simbol-simbol *Flowmap* (Ladjamudin, 2006)



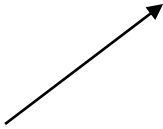

| NO | GAMBAR | NAMA | KETERANGAN |
|----|---|---------|--|
| 1 |  | Dokumen | Menunjukkan dokumen berupa input dan output pada proses manual dan berbasis komputer |

| | | | |
|---|---|----------------------|---|
| 2 |  | Proses Manual | Menunjukkan proses yang dilakukan secara manual. |
| 3 |  | Penyimpanan Magnetik | Menunjukkan media penyimpanan data/informasi file pada proses berbasis computer ,file dapat disimpan pada harddisk , disket, CD dan lain-lain |
| 4 |  | Arah Alir Dokumen | Menunjukkan arah aliran dokumen antar bagian yang terkait pada suatu sistem. |
| 5 |  | Penghubung | Menunjukkan alir dokumen yang terputus atau terpisah pada halaman alir dokumen yang sama |
| 6 |  | Proses komputer | Menunjukkan proses yang dilakukan secara komputerisasi |
| 7 |  | Pengarsipan | Menunjukkan simpanan data non komputer /informasi file pada proses manual. Dokumen dapat disimpan pada lemari , arsip, map file |
| 8 |  | Input Keyboard | Menunjukkan input yang dilakukan menggunakan keyboard |
| 9 |  | Penyimpanan manual | Menunjukkan media penyimpanan data atau informasi secara manual |

J. DFD (Data Flow Diagram)

Data Flow Diagram atau DFD merupakan sebuah gambaran dari arus sistem yang telah ada atau sistem yang baru akan dibuat yang kemudian dikembangkan secara logika tanpa melihat lingkungan fisik dimana data tersebut akan mengalir. DFD merupakan alat perancangan sistem yang berorientasi pada alur data dengan konsep dekomposisi dapat digunakan untuk penggambaran analisa maupun rancangan sistem yang mudah dikomunikasikan oleh profesional sistem kepada pemakai maupun pembuat program. Adapun simbol yang digunakan untuk membuat DFD yaitu:


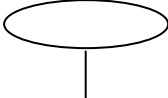


Tabel II.2 Simbol-simbol DFD (Pressman, 1992)

| Simbol | Pengertian | Keterangan |
|---|-------------------------|---|
|  | Eksternal <i>entity</i> | Menunjukkan bagian luar sistem atau sumber input dan output data |
|  | Proses | Menunjukkan proses informasi yang berada dalam batas-batas sistem |
|  | Item Data | Item data atau kumpulan item data panah menunjukkan arah aliran data |
|  | Data <i>Storage</i> | Digunakan untuk menyimpan arus data atau arsip seperti file transaksi, file induk atau file referensi dan lain-lain |

K. ERD (*Entity Relationship Diagram*)

Entity Relationship Diagram (ERD) adalah suatu model relasi yang menggunakan susunan data yang disimpan dalam sistem secara abstrak. Diagram E-R merupakan model E-R yang berisi komponen-komponen himpunan entitas dan himpunan relasi yang masing-masing dilengkapi atribut-atribut yang mempersentasikan seluruh fakta dari dunia nyata yang kita tinjau, dan dapat digambarkan dengan lebih sistematis. ERD menggambarkan tipe objek mengenai data pada manajemen, serta relasi antara objek tersebut.

Tabel II.3 Simbol-simbol ERD (Ladjamudin, 2006)

| Simbol | Nama | Keterangan |
|---|---------|--|
|  | Entitas | Menunjukkan entitas yang terhubung dengan sistem |
|  | Atribut | Menunjukkan atribut yang dimiliki oleh entitas |
|  | Relasi | Menunjukkan relasi antar entitas |
|  | Link | Menunjukkan link |







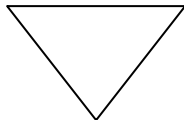
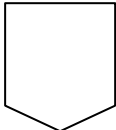
L. Flowchart

Flowchart adalah bagan-bagan yang mempunyai arus yang menggambarkan langkah-langkah penyelesaian suatu masalah. *Flowchart* merupakan cara penyajian dari suatu algoritma. *Flowchart* adalah penggambaran

secara grafik dari langkah-langkah dan urutan prosedur dari suatu program.

Berikut simbol-simbol *flowchart* yaitu:

Tabel II.4 Simbol – Simbol *flowchart* (Mahyuzir, 1991)

| Simbol | Nama | Keterangan |
|---|---------------------------------|---|
|  | Terminal | Menunjukkan awal atau akhir dari aliran proses |
|  | Proses | Untuk menunjukkan sebuah proses |
|  | Input-output | Untuk menyatakan proses inout dan output tanpa tergantung dengan jenis peralatannya |
|  | Stored Data | Menggambarkan informasi yang disimpan dalam media penyimpanan umum |
|  | Operasi Manual | Untuk menyatakan suatu tindakan (proses) yang tidak dilakukan oleh komputer (manual) |
|  | Decision/Logika | Untuk menunjukkan suatu kondisi tertentu yang akan menghasilkan dua kemungkinan jawaban ya / tidak. |
|  | Off-line storage | Untuk merupakan bahwa data dalam symbol akan disimpan ke suatu media tertentu |
|  | Penghubung pada halaman berbeda | Menghubungkan bagian alir pada halaman yang berbeda. |

BAB III

METODE PENELITIAN

A. Jenis dan Lokasi Penelitian

Dalam melakukan penelitian ini, jenis penelitian yang dilakukan adalah metode kualitatif. Karena penelitian kualitatif menganalisis, dan mengkonstruksi obyek yang diteliti menjadi lebih jelas. Informasi yang dikumpulkan dan diolah harus tetap obyektif dan tidak dipengaruhi oleh pendapat peneliti sendiri. Pada penelitian ini, lokasi penelitian dilakukan di perusahaan TV Kabel CV.Matahari Kabupaten Kolaka Utara Provinsi Sulawesi Tenggara.

B. Pendekatan Penelitian

Penelitian ini menggunakan pendekatan penelitian saintifik yaitu pendekatan berdasarkan ilmu pengetahuan dan teknologi.

C. Sumber Data Penelitian

Sumber data pada penelitian ini adalah wawancara dengan narasumber yakni salah satu pemilik pada CV. TV Kabel Matahari yang ada di Kolaka Utara. Selain itu menggunakan *Library Research* yang merupakan cara mengumpulkan data dari beberapa buku, jurnal, skripsi maupun literatur lainnya yang dapat dijadikan acuan pembahasan dalam masalah ini.

D. Metode Pengumpulan Data

Metode pengumpulan data yang digunakan dalam penelitian ini adalah metode studi literatur dan wawancara.

a. Studi Literatur

Studi literatur merupakan metode pengumpulan data dengan menelusuri sumber-sumber tulisan yang pernah dibuat yang berkaitan dengan pengamatan yang penulis lakukan.

b. Wawancara

Wawancara merupakan teknik pengumpulan data dengan cara mengajukan pertanyaan langsung kepada narasumber / sumber data.

c. Studi Pustaka

Pengumpulan data dengan cara mengumpulkan literatur, jurnal, paper dan bacaan-bacaan yang ada kaitannya dengan judul penelitian.

E. Instrumen Penelitian

Penelitian ini menggunakan perangkat keras (*hardware*) dan perangkat lunak (*software*) yang digunakan sebagai alat pendukung dalam melaksanakan penelitian dan merancang aplikasi. Adapun alat dan bahan yang digunakan dalam penelitian adalah sebagai berikut:

a. Perangkat Keras

1) Laptop ACER dengan spesifikasi sebagai berikut :

- a) *Processor Intel ® Celeron ® CPU 1007U @ 1.50GHz*
1.50 GHz

b) *NVIDIA ® GeForce ® 820M with 2 GB Dedicated VRAM*

2) Modem Smartfren Andromax M2Y 4G LTE

b. Perangkat Lunak

1) Sistem Operasi Windows 8 64 bit

2) *Notepad++*

3) *MySQL Server*

4) Dreamweaver

5) XAMPP

6) Bootstrap

F. Teknik Pengolahan dan Analisis Data

1. Pengolahan Data

Pengolahan data diartikan sebagai proses mengartikan data-data lapangan yang sesuai dengan tujuan, rancangan, dan sifat penelitian. Metode pengolahan data dalam penelitian ini yaitu:

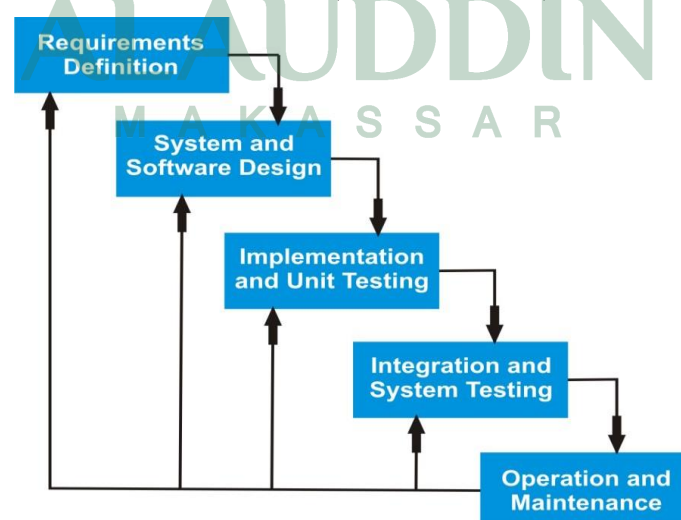
- a. Reduksi Data adalah mengurangi atau memilah-milah data yang sesuai dengan topik dimana data tersebut dihasilkan dari penelitian.
- b. Koding Data adalah penyesuaian data diperoleh dalam melakukan penelitian kepustakaan maupun penelitian lapangan dengan pokok pada permasalahan dengan cara memberi kode-kode tertentu pada setiap data tersebut.

2. Analisis Data

Dalam penelitian ini, metode yang digunakan Penulis adalah metode analisis kualitatif. Analisis kualitatif adalah prosedur penelitian yang bermaksud untuk memahami fenomena tentang apa yang dialami oleh subjek penelitian misalnya perilaku, persepsi, motivasi, tindakan, dll. Secara holistic, dengan cara deskriptif dalam bentuk kata-kata dan bahasa

G. Metode Pengembangan Sistem

Pada penelitian ini, metode perencanaan aplikasi yang digunakan adalah *Waterfall*. Model *Waterfall* adalah model klasik yang bersifat sistematis, berurutan dalam membangun *software*, dimana proses pengerjaannya bertahap dan harus menunggu tahap sebelumnya selesai dilaksanakan kemudian memulai tahap selanjutnya. Metode ini dipilih oleh penulis dikarenakan proses perancangan aplikasi dilakukan tahap demi tahap dimulai dari *Requirements analysis and definition*, *System and Software design*, *Implementation*, *Integration and System testing* dan *Operation and maintenance*. (Pressman, 2001).



Gambar III. 1. Model *Waterfall* (Pressman, 2001)

Berikut ini adalah deskripsi dari tahap model *Waterfall* :

a. *Requirements analysis and definition*

Proses menganalisis kebutuhan sistem kemudian pengumpulan kebutuhan secara lengkap yang sesuai dengan sistem yang akan dibangun, sehingga nantinya sistem yang telah dibangun dapat memenuhi semua kebutuhan.

b. *System and Software design*

Desain dikerjakan setelah analisis dan pengumpulan data dikumpulkan secara lengkap. Proses ini berfokus pada : struktur data, arsitektur perangkat lunak, representasi *interface*, dan detail (algoritma) prosedural.

c. *Implementation*

Proses menerjemahkan desain ke dalam suatu bahasa yang bisa dimengerti oleh komputer.

d. *Integration and System testing*

Proses pengujian dilakukan pada logika, untuk memastikan semua pernyataan sudah diuji. Lalu dilanjutkan dengan melakukan pengujian fungsi sistem untuk menemukan kesalahan-kesalahan dan memastikan bahwa input akan memberikan hasil yang aktual sesuai yang dibutuhkan.

e. *Operation and maintenance*

Pada proses ini dilakukan pengoperasian sistem yang telah selesai dibangun dan melakukan pemeliharaan.

H. Pengujian Sistem

Pengujian sistem merupakan proses pengekseskuan sistem perangkat lunak untuk menentukan apakah sistem perangkat lunak tersebut cocok dengan

spesifikasi sistem dan berjalan dengan lingkungan yang diinginkan. Pengujian sistem sering diasosiasikan dengan pencarian *bug*, ketidaksempurnaan program, kesalahan pada baris program yang menyebabkan kegagalan pada eksekusi sistem perangkat lunak.

I. Tahap-tahap penelitian

Adapun tahap-tahap penelitian yang akan dilalui penulis dalam membangun sistem adalah sebagai berikut :

a. Pengumpulan Data

Pengumpulan data dan informasi yang nantinya akan digunakan sebagai dasar untuk membangun aplikasi ini.

b. Analisis Sistem

Menganalisa dan mengenali masalah dan kekurangan yang ada, kemudian mencari dan menemukan solusi. Identifikasi permasalahan terdiri atas dua langkah yaitu :

- 1) Penguraian latar belakang
- 2) Perumusan masalah

Dengan demikian permasalahan yang ada, berguna untuk menegaskan batasan-batasan permasalahan agar lebih terarah.

c. Desain Sistem

Setelah merumuskan masalah dan menganalisa data maka, didesain sistem sesuai dengan masalah dan solusinya.

d. Perancangan Sistem

Tahapan dimana dilakukan perancangan *layout dan pengkodean listing* program aplikasi.

d. Pengujian Sistem

Adapun pengujian sistem yang digunakan pada tugas akhir ini adalah *BlackBox*. *BlackBox testing* yaitu menguji perangkat lunak dari segi spesifikasi fungsional tanpa menguji desain dan kode program. Pengujian dimaksudkan untuk mengetahui apakah fungsi-fungsi, masukan, dan keluaran dari perangkat lunak sesuai dengan spesifikasi yang dibutuhkan. (Rosa dan Shalahuddin, 2011).

Berdasarkan konsep pengujian, Black box (functionality) testing akan mengidentifikasi kesalahan yang berhubungan dengan kesalahan fungsionalitas perangkat lunak yang tampak dalam kesalahan output.

Pengujian black box digunakan dalam mengidentifikasi :

1. Pengujian fungsi-fungsi khusus dari perangkat lunak yang dirancang.
2. Kebenaran perangkat lunak yang diuji hanya dilihat berdasarkan keluaran yang dihasilkan dari data atau kondisi masukan yang

diberikan untuk fungsi yang ada tanpa melihat bagaimana proses untuk mendapatkan keluaran tersebut.

3. Dari keluaran yang dihasilkan, kemampuan program dalam memenuhi kebutuhan pemakai dapat diukur sekaligus dapat diketahui kesalahan-kesalahannya.

Adapun langkah-langkah dalam Black Box:

1. Analisa kebutuhan dan spesifikasi
2. Pemilihan input
3. Pemilihan output
4. Pengujian
5. Review hasil
6. Evaluasi

J. Rancangan Tabel Uji

Berikut ini rancangan tabel uji Sistem Informasi Pelayanan Pelanggan TV Kabel pada CV.Matahari di Kolaka Utara :

Tabel III.1. Rancangan Tabel Uji *Blackbox* Testing

| No | Data Masukan | Hasil yang diharapkan |
|----|---|--|
| 1 | <i>Form Login</i> untuk admin, karyawan, pelanggan dan teknisi dengan mengisi <i>username</i> dan <i>password</i> | Akan masuk ke halaman utama untuk admin yang berisi Beranda, Data Karyawan, Data Teknisi, Data Pelanggan, Data Pembayaran, Data Pengaduan, Modul ATM dan Laporan |

| | | |
|---|----------------------|---|
| 2 | Beranda | Menampilkan Jumlah dari Karyawan, Pelanggan, Teknisi dan Pengaduan |
| 3 | Menu Data Karyawan | Menampilkan Data Karyawan |
| 4 | Menu Data Teknisi | Menampilkan Data Teknisi |
| 5 | Menu Data Pelanggan | Menampilkan Data dari masing-masing pelanggan |
| 6 | Menu Data Pembayaran | Menampilkan data-data pembayaran dari masing-masing pelanggan |
| 7 | Menu Data Pengaduan | Akan menampilkan data pengaduan dari masing-masing pelanggan |
| 8 | Laporan | Akan menampilkan laporan hasil pembayaran pelanggan disetiap bulannya |

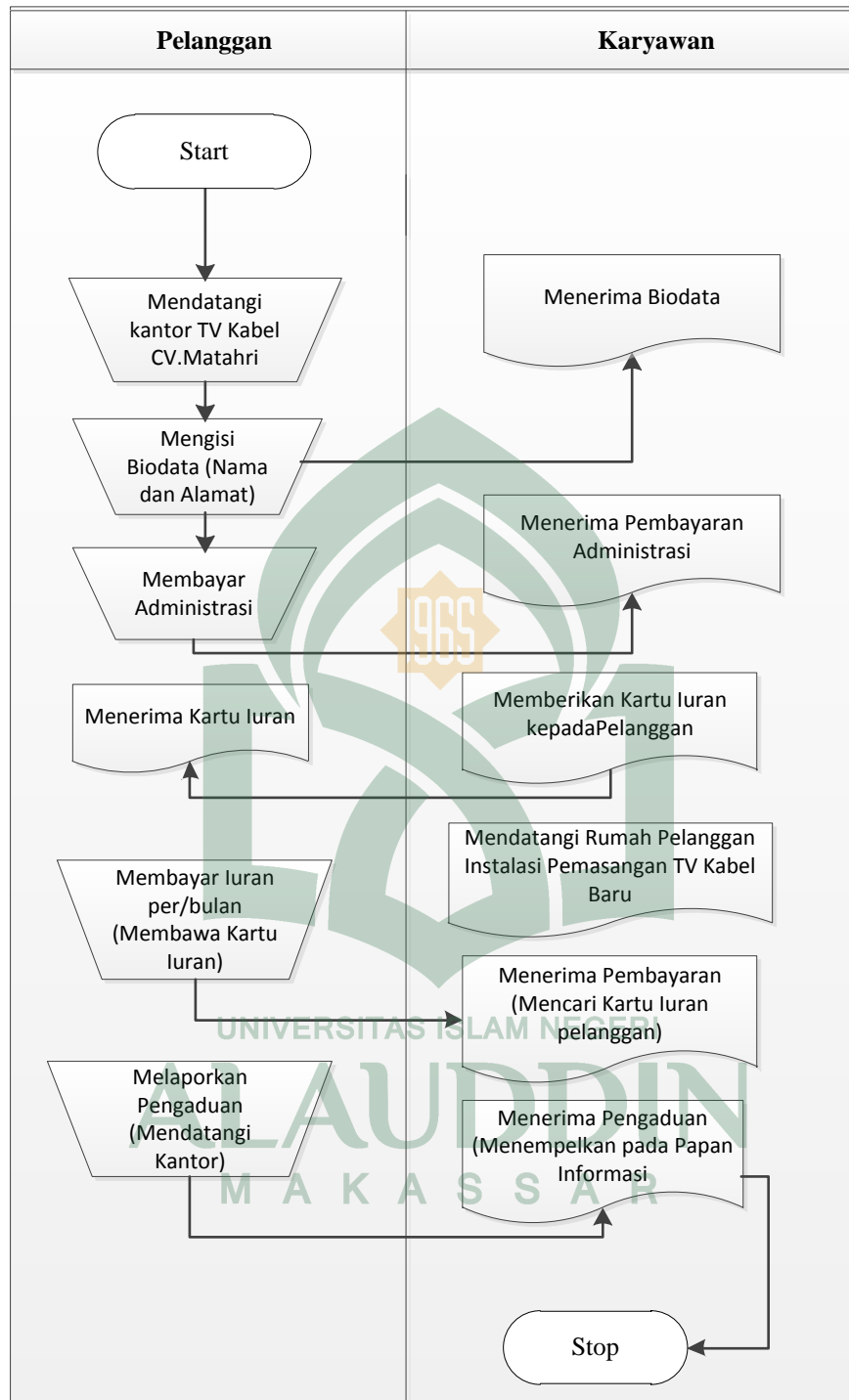
BAB IV

PERANCANGAN SISTEM

A. Analisis Sistem yang Sedang Berjalan

Sebelum dilakukan perancangan sistem yang baru, terlebih dahulu dilakukan analisis terhadap sistem yang telah berjalan saat ini. Hal ini bertujuan untuk membandingkan kinerja sistem yang telah ada dengan sistem yang akan diusulkan.

Adapun sistem yang telah berjalan saat ini di CV.Matahari dalam hal transaksi pembayaran yaitu pelanggan harus mendatangi perusahaan dengan membawa kartu iuran masing-masing pelanggan yang telah diberikan sebelumnya oleh perusahaan. Kemudian karyawan mencari kartu iuran pelanggan yang ingin melakukan transaksi pembayaran disetiap bulannya. Begitu pula jika ada calon pelanggan yang ingin berlanggan TV Kabel baru, calon pelanggan harus mendatangi perusahaan. Setelah itu calon pelanggan mengisi formulir pendaftaran lalu karyawan menerima pembayaran administrasi dan pelanggan akan diberikan kartu iuran lalu kemudian teknisi yang diutus mendatangi rumah pelanggan untuk melakukan pemasangan instalasi tv kabel. Kemudian daripada itu jika ada pelanggan yang ingin melaporkan suatu pengaduan terkait tentang tv kabel tersebut pelanggan juga harus mendatangi kantor untuk melaporkan hal tersebut kemudian diterima oleh karyawan lalu menempelkan laporan pengaduannya ke papan informasi yang telah tersedia, namun tidak secepat itu di indahkan oleh karyawan untuk mengatasinya.



Gambar IV.1. Flow Map Diagram Sistem yang sedang berjalan

B. Analisis Sistem yang Diusulkan

1. Analisis Masalah

Berdasarkan permasalahan yang sudah dijelaskan pada Bab 1 dianalisis bahwa sistem pada CV. Matahari di Kolaka Utara yang selama ini berjalan masih memiliki kekurangan. Dari penelitian yang dilakukan dapat disimpulkan bahwa CV. Matahari belum memanfaatkan sistem komputerisasi.

2. Analisis Kebutuhan

Berdasarkan hasil analisis sistem yang sedang berjalan semua kebutuhan-kebutuhan sistem telah dipertimbangkan dalam desain sistem, meliputi sebagai berikut ini:

a. Kebutuhan Fungsional

Adapun kebutuhan fungsional dari aplikasi ini adalah :

1. User dapat menginput, mengupdate dan menghapus informasi yang ada pada sistem tersebut
2. Sistem dapat memberikan informasi pelayanan pelanggan, pengaduan dan berbagai informasi lainnya.

b. Kebutuhan *Interface*

User dapat melihat menu-menu tertentu pada aplikasi tergantung level atau tingkatan *user* tersebut. Dalam aplikasi tersebut dibuat sesederhana mungkin agar mudah di mengerti user dari berbagai tingkatan.

3. Flow Map Sistem yang Diusulkan

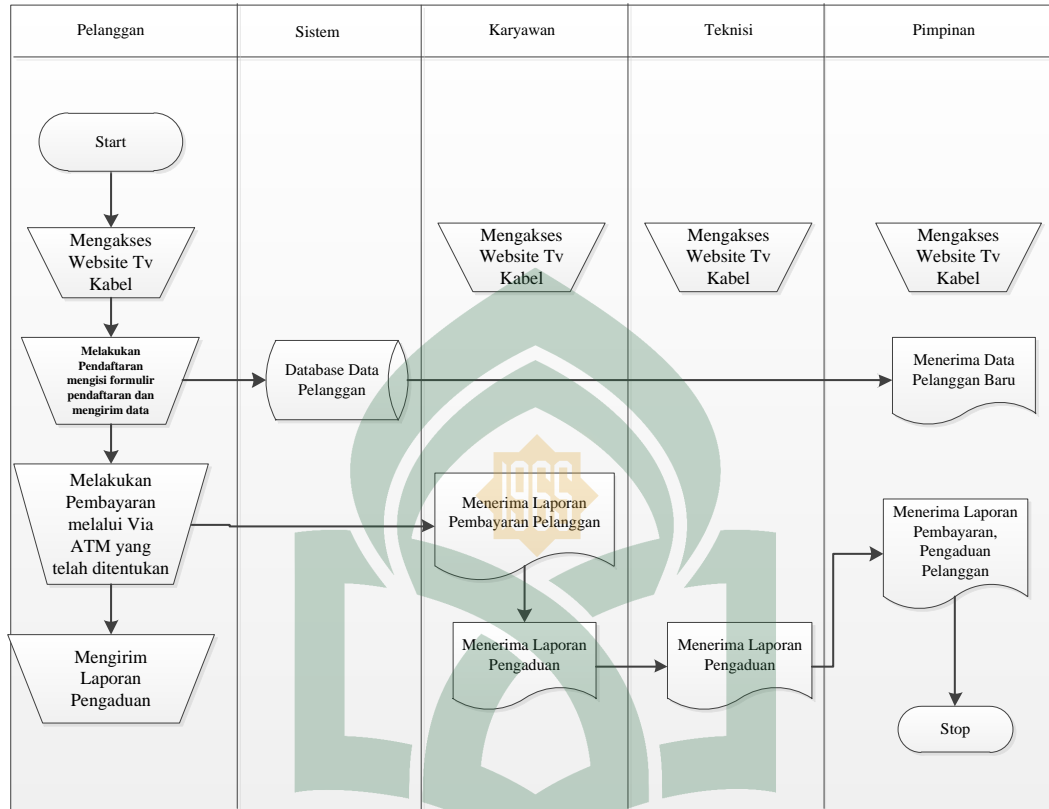
Adapun sistem yang diusulkan dalam CV.Matahari diharapkan dapat meningkatkan efektifitas dan efisiensi kinerja karyawan pada CV.Matahari TV

Kabel di Kolaka Utara. Langkah pertama, jika ingin melakukan pendaftaran pelanggan tidak harus mendatangi perusahaan cukup dengan membuka website yang telah disediakan pelanggan langsung bisa melakukan proses pendaftaran dengan cara *online*. Kemudian langkah kedua, jika pelanggan ingin melakukan transaksi pembayaran pelanggan juga tidak harus mendatangi perusahaan karena sistem yang ditawarkan yakni pelanggan bisa melakukan transaksi pembayaran melalui Via ATM yang telah ditentukan oleh perusahaan. Selanjutnya, pelanggan juga bisa melaporkan pengaduannya secara online dengan membuka situs website yang telah disediakan karena sistem yang berjalan sebelumnya sangat tidak mengindahkan jika ada pengaduan yang terjadi maka dari itu dengan adanya sistem yang diusulkan ini diharapkan tidak ada lagi yang terjadi hal-hal yang seperti ini.

Adapun perbedaan dari *Flow Map Diagram Sistem* yang sedang berjalan saat ini, yaitu dimana perusahaan belum menggunakan sistem yang terkomputerisasi atau dalam hal ini menggunakan sebuah sistem yang berbasis web. Sistem yang telah berjalan saat ini di CV.Matahari dalam hal transaksi pembayaran yaitu pelanggan harus mendatangi perusahaan dengan membawa kartu iuran masing-masing pelanggan yang telah diberikan sebelumnya oleh perusahaan. Kemudian karyawan mencari kartu iuran pelanggan yang ingin melakukan transaksi pembayaran disetiap bulannya. Begitu pula jika ada calon pelanggan yang ingin berlanggan TV Kabel baru, calon pelanggan harus mendatangi perusahaan. Setelah itu calon pelanggan mengisi formulir pendaftaran

lalu karyawan menerima pembayaran dan pelanggan akan diberikan kartu iuran.

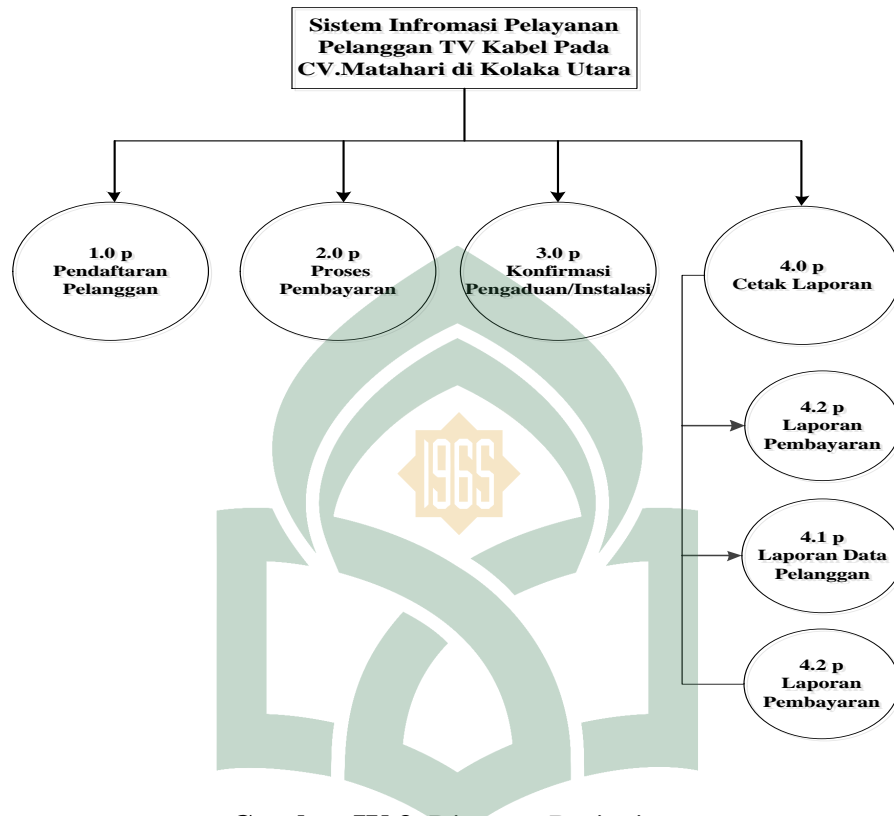
Berikut dibawah ini *Flow Map Diagram Sistem* yang diusulkan :



Gambar IV.2. *Flow Map Diagram Sistem* yang diusulkan

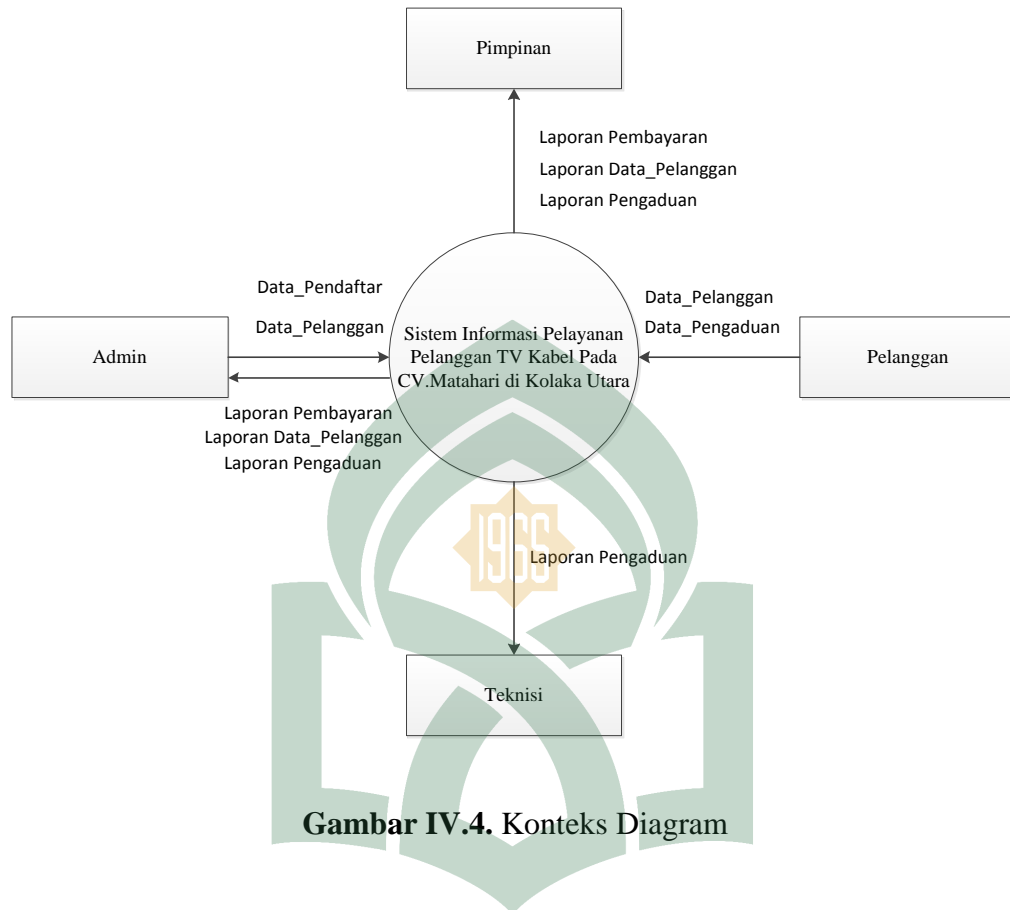
C. Perancangan Sistem

1. Diagram Berjenjang



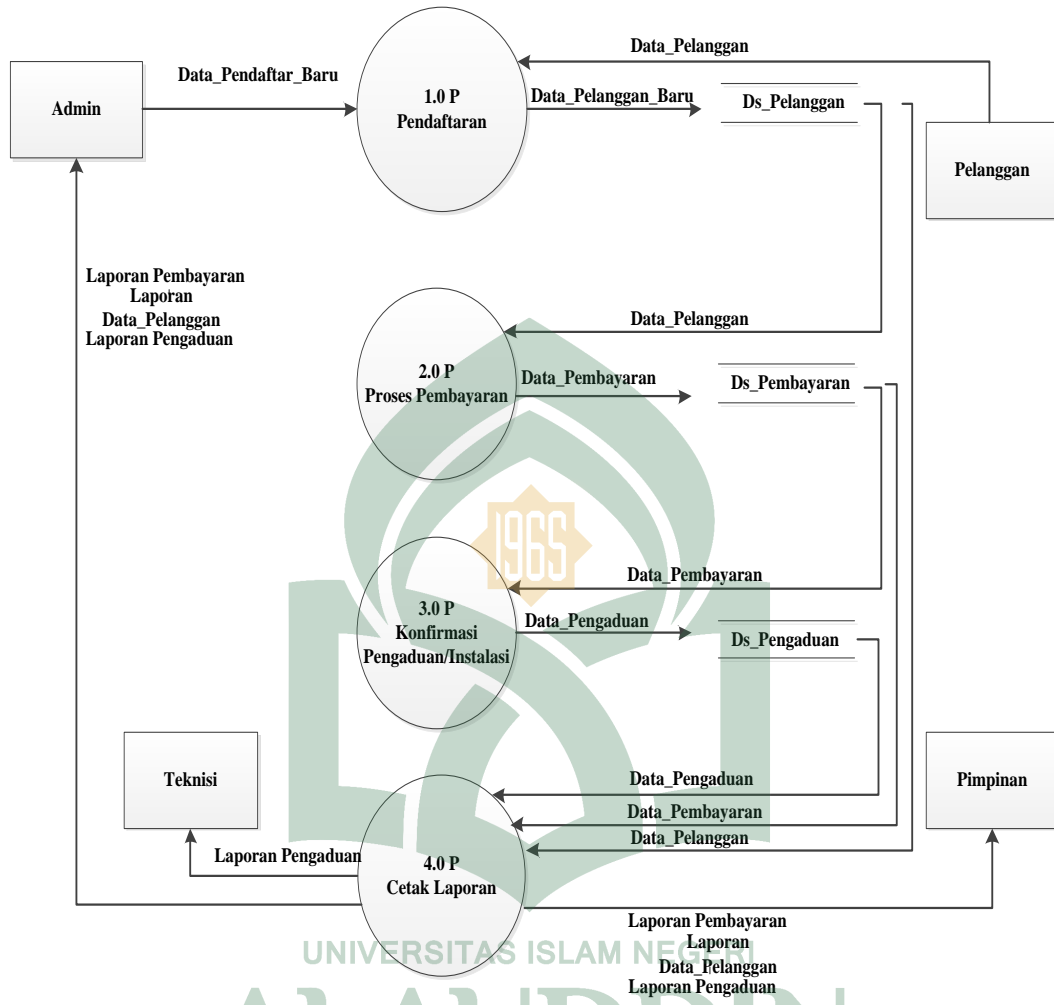
Gambar IV.3. Diagram Berjenjang

2. Perancangan Konteks Diagram



Gambar IV.4. Konteks Diagram

3. Perancangan DFD Level 1

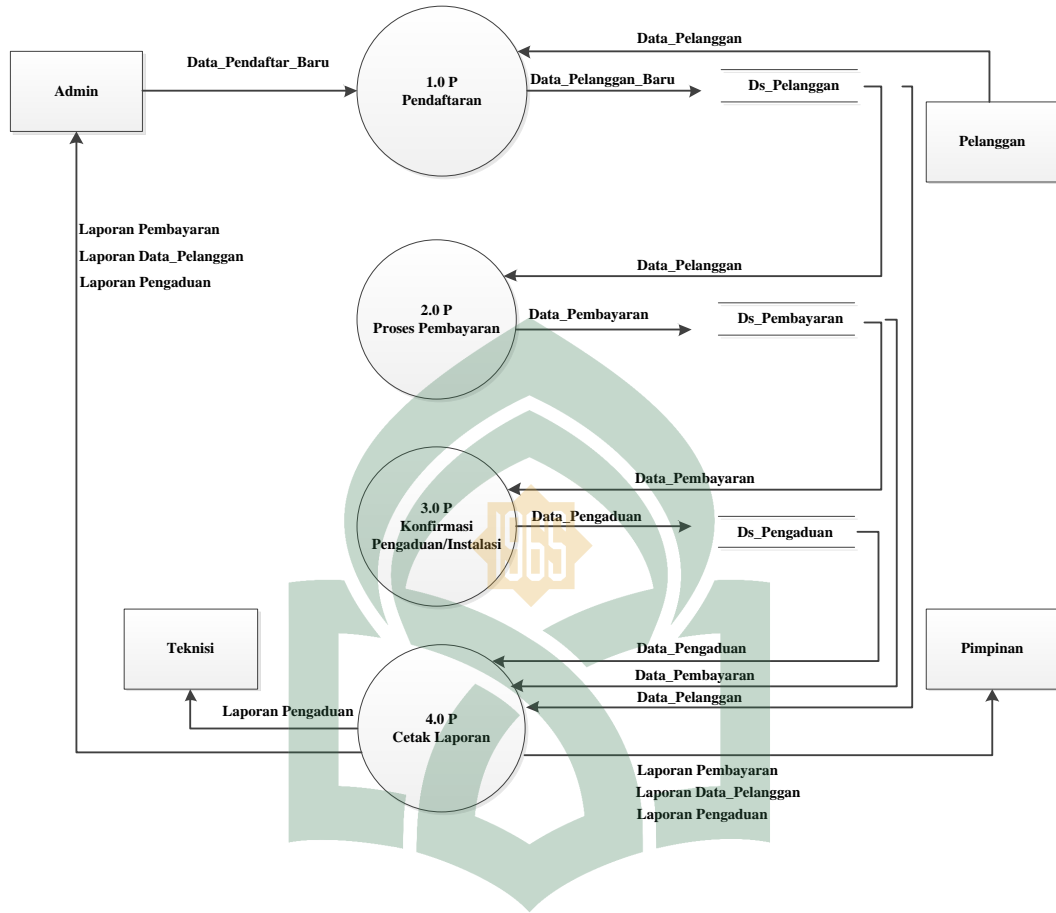


Gambar IV.5. Data Flow Diagram Level 1

4. Diagram Rinci

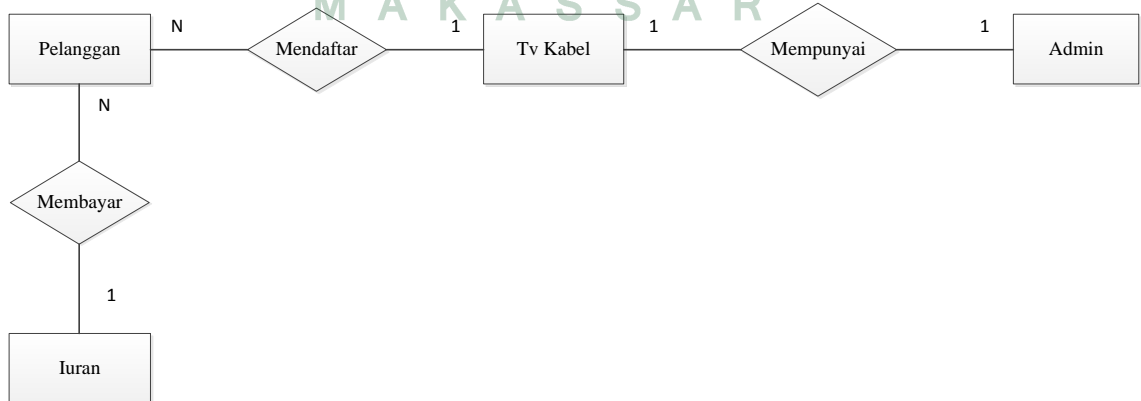
Diagram rinci adalah diagram yang menguraikan tentang apa yang ada dalam diagram *zero* atau diagram level di atasnya.

a. DFD Level 2 Proses 4



Gambar. IV.6. Data Flow Diagram Level 2 Proses 4

5. Relasi Data



Gambar. IV.7. Entity Relationship Diagram (ERD)

6. Kamus Data

Pelanggan = {Id_Pelanggan, Nama, Alamat, No_Hp, E-Mail, }

TV Kabel = {Id_TV_Kabel, Nama, Alamat, E-Mail}

Admin = {Id_Admin, Nama, Alamat, No_Hp, E-Mail, }

Iuran = {Nama_Iuran, Jumlah_Iuran, Jenis_Iuran}

7. Struktur Tabel

a. Tabel Pelanggan

Nama tabel : Pelanggan

Primary key : Id_Pelanggan

Foreign key : -

Fungsi : Untuk menginput data Pelanggan

Tabel IV.1. Tabel Pelanggan

| No | Field Name | Type | Width | Keterangan |
|----|------------------|---------|-------|-------------|
| 1 | Id_Pelanggan | Char | 15 | Primary Key |
| 2 | Nama_pelanggan | Varchar | 15 | |
| 3 | E-Mail_pelanggan | Varchar | 20 | |
| 4 | Alamat_pelanggan | Varchar | 20 | |
| 5 | No_HP | Varchar | 10 | |
| 6 | Kelurahan | Varchar | 20 | |
| 7 | RT | Varchar | 10 | |
| 8 | RW | Varchar | 10 | |
| 9 | KTP | Varchar | 10 | |
| 10 | KK | Varchar | 10 | |

b. Tabel Karyawan

Nama tabel : Karyawan

Primary key : Id_Karyawan

Foreign key : -

Fungsi : Untuk melihat data Karyawan

Tabel 1V.2. Tabel Karyawan

| No | Field Name | Type | Width | Keterangan |
|----|-----------------|---------|-------|-------------|
| 1 | Id_Karyawan | Char | 11 | Primary Key |
| 2 | Nama_Karyawan | Varchar | 10 | |
| 3 | Alamat_Karyawan | Varchar | 20 | |
| 4 | Email_Karyawan | Varchar | 20 | |
| 5 | No_Hp_Karyawan | Char | 12 | |
| 6 | Foto_Karyawan | Varchar | 20 | |

c. Tabel Pembayaran

Nama tabel : Pembayaran

Primary key : Id_Pembayaran

Foreign key :

Fungsi : Untuk melihat data Pembayaran

Tabel IV.3. Tabel Pembayaran

| No | Field Name | Type | Width | Keterangan |
|----|---------------|---------|-------|-------------|
| 1 | Id_Pembayaran | Varchar | 10 | Primary Key |
| 2 | Id_Pelanggan | Varchar | 15 | |

| | | | | |
|---|------------------|---------|----|--|
| 3 | Id_ATM | Varchar | 15 | |
| 4 | Jumlah | Varchar | 15 | |
| 5 | Lampiran | Varchar | 15 | |
| 6 | Tgl_pembayaran | Char | 8 | |
| 7 | Waktu_Pembayaran | Char | 4 | |
| 8 | Ket_Pembayaran | Varchar | 20 | |

d. Tabel Pengaduan

Nama tabel : Pengaduan

Primary key : Id_Pengaduan

Foreign key : -

Fungsi : Untuk meliha data Pengaduan Pelanggan

Tabel IV.4. Tabel Pengaduan

| No | Field Name | Type | Width | Keterangan |
|----|---------------------|---------|-------|------------|
| 1 | Id_Pengaduan | Varchar | 15 | |
| 2 | Id_Pelanggan | Varchar | 15 | |
| 3 | Nama_Pengaduan | Varchar | 15 | |
| 4 | Deskripsi_Pengaduan | Varchar | 20 | |
| 5 | Lampiran | Varchar | 20 | |
| 6 | Tgl_Pengaduan | Char | 8 | |
| 7 | Waktu_Pengaduan | Char | 4 | |
| 8 | Id_Teknisi | Varchar | 15 | |

e. Tabel Teknisi

Nama tabel : Teknisi

Primary key : Id_Teknisi

Foreign key : -

Fungsi : Untuk meliha data teknisi

Tabel IV.5. Tabel Teknisi

| No | Field Name | Type | Width | Keterangan |
|----|-----------------|---------|-------|-------------|
| 1 | Id_ Teknisi | Char | 11 | Primary Key |
| 2 | Nama_ Teknisi | Varchar | 10 | |
| 3 | Alamat_ Teknisi | Varchar | 20 | |
| 5 | No_Hp_ Teknisi | Char | 12 | |

f. Tabel ATM

Nama tabel : ATM

Primary key : Id_ATM

Foreign key : -

Fungsi : Untuk meliha data ATM

Tabel IV.6. Tabel ATM

| No | Field Name | Type | Width | Keterangan |
|----|------------|---------|-------|-------------|
| 1 | Id_ ATM | Char | 11 | Primary Key |
| 2 | Nama_ ATM | Varchar | 10 | |
| 3 | Bank_ ATM | Varchar | 20 | |
| 4 | Norek_ ATM | Varchar | 20 | |

g. Tabel Users

Nama tabel : Users

Primary key : Id_Users

Foreign key : -

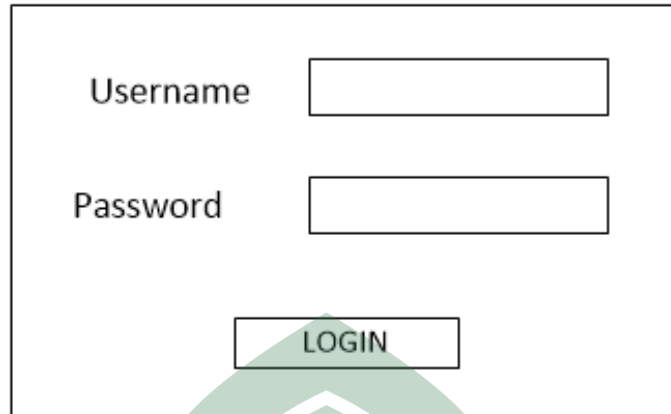
Fungsi : Untuk meliha data Users

Tabel IV.7. Tabel Users

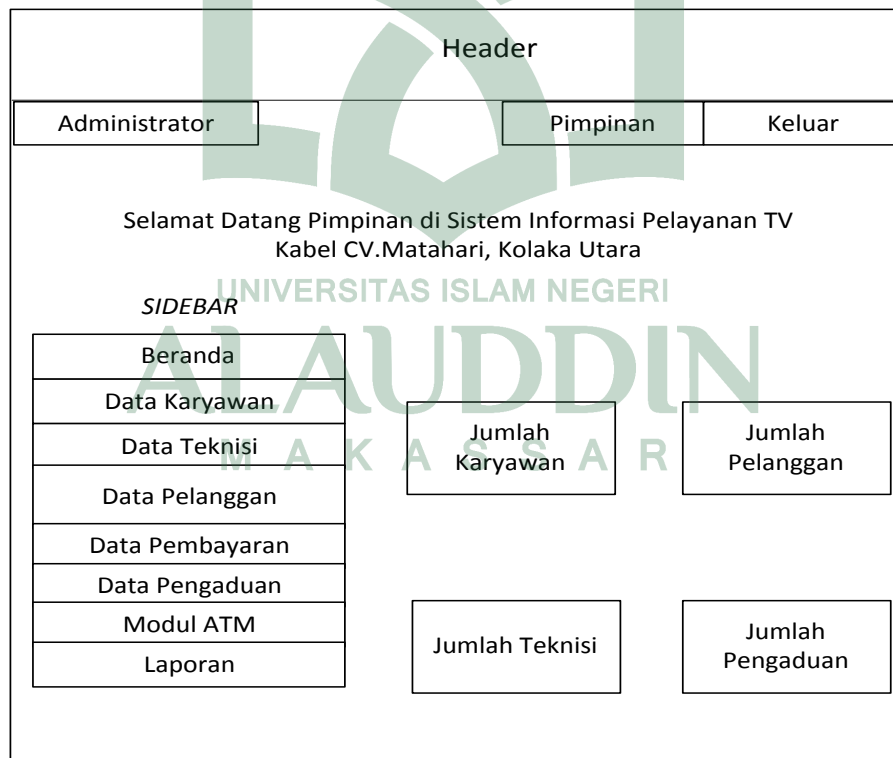
| No | Field Name | Type | Width | Keterangan |
|----|--------------|---------|-------|-------------|
| 1 | Id_Users | Char | 11 | Primary Key |
| 2 | Username | Varchar | 20 | |
| 3 | Password | Varchar | 20 | |
| 4 | Nama_Lengkap | Varchar | 20 | |
| 5 | Level | Varchar | 15 | |
| 6 | Tgl_Join | Varchar | 10 | |
| 7 | Kode | Varchar | 10 | |

8. Rancangan Interface / Antar Muka

Input dan output diperlukan ada karena bahan dasar dalam pengolahan informasi, yang masuk ke dalam sistem dapat langsung diolah menjadi informasi atau jika belum dibutuhkan sekarang dapat disimpan terlebih dahulu dalam bentuk basis data. Berikut ini adalah *interface* rancangan input dan output dari perancangan sistem informasi pelayanan pelanggan tv kabel pada CV.Matahari di Kolaka Utara:

a. Rancangan Form *Login*


A login form with two input fields: 'Username' and 'Password'. Below the fields is a 'LOGIN' button.

Gambar IV.8. Rancangan halaman *Login*b. Rancangan Menu *Home Admin*


A screenshot of an admin home page. At the top is a 'Header' section with three buttons: 'Administrator', 'Pimpinan', and 'Keluar'. Below the header is a welcome message: 'Selamat Datang Pimpinan di Sistem Informasi Pelayanan TV Kabel CV.Matahari, Kolaka Utara'. On the left is a 'SIDEBAR' menu with the following items: Beranda, Data Karyawan, Data Teknisi, Data Pelanggan, Data Pembayaran, Data Pengaduan, Modul ATM, and Laporan. In the main content area, there are four summary boxes: 'Jumlah Karyawan', 'Jumlah Pelanggan', 'Jumlah Teknisi', and 'Jumlah Pengaduan'.

Gambar IV.9. Rancangan Menu *Home Admin*

c. Rancangan Menu Registrasi Pelanggan

Form Registrasi Pelanggan TV Kabel

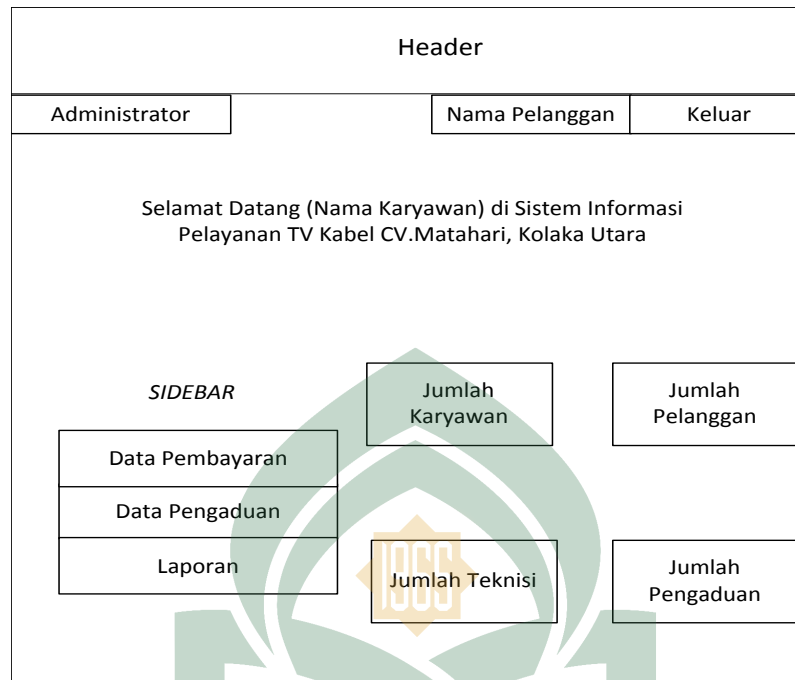
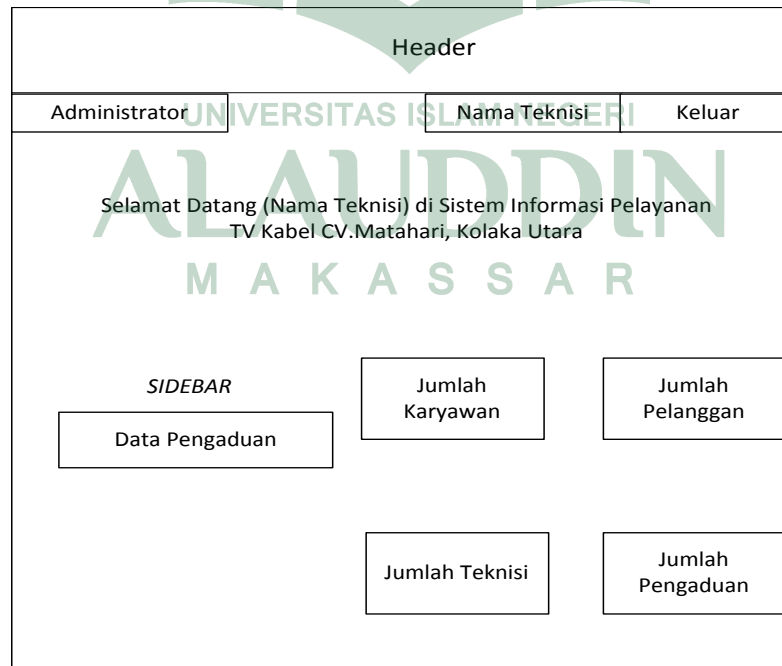
| | | |
|--|---------------------------------|---|
| <input type="text" value="Username"/> | | |
| <input type="text" value="Password"/> | | |
| <input type="text" value="Nama Lengkap"/> | | |
| <input type="text" value="Alamat E-Mail"/> | | |
| <input type="text" value="Nomor Handphone"/> | | |
| <input type="text" value="Alamat"/> | | |
| <input type="text" value="Pilih Kelurahan"/> | <input type="text" value="RT"/> | <input type="text" value="RW"/> |
| Lampiran | | |
| KTP : | | |
| <input type="text" value="Browse..."/> | | |
| KK : | | |
| <input type="text" value="Browse..."/> | | |
| <input type="button" value="Batal"/> | | <input type="button" value="Registrasi"/> |

Gambar IV.10. Rancangan Menu Registrasi Pelanggan

d. Rancangan Halaman Menu *Home* Pelanggan

| Header | | |
|---|---|--|
| Administrator | Nama Pelanggan | Keluar |
| Selamat Datang (Nama Pelanggan) di Sistem Informasi Pelayanan TV Kabel CV.Matahari, Kolaka Utara | | |
| SIDEBAR <input type="button" value="Pembayaran"/> <input type="button" value="Pengaduan"/> | <input type="button" value="Jumlah Karyawan"/> <input type="button" value="Jumlah Teknisi"/> | <input type="button" value="Jumlah Pelanggan"/> <input type="button" value="Jumlah Pengaduan"/> |

Gambar IV.11. Rancangan Halaman Menu *Home* Pelanggan

e. Rancangan Halaman Menu *Home* KaryawanGambar IV.12. Rancangan Halaman Menu *Home* Karyawanf. Rancangan Halaman Menu *Home* TeknisiGambar IV.13. Rancangan Halaman Menu *Home* Teknisi

g. Rancangan Halaman Menu Laporan Pembayaran

| Header | | | | | |
|--------------------------------|-------------|----------|-----------|---------|---------|
| Administrator | | Home | | Laporan | |
| Laporan Pengaduan Pelanggan | | | | | |
| Export PDF | | | | | |
| No | Kode Plg | Nama Plg | Deskripsi | Tanggal | Teknisi |
| | | | | | |
| Footer | | | | | |

Gambar IV.14. Rancangan Halaman Menu Laporan Pembayaran

h. Rancangan Halaman Menu Laporan Pengaduan

| Header | | | | | |
|--------------------------------|-------------|----------|-----------|---------|---------|
| Administrator | | Home | | Laporan | |
| Laporan Pengaduan Pelanggan | | | | | |
| Export PDF | | | | | |
| No | Kode Plg | Nama Plg | Deskripsi | Tanggal | Teknisi |
| | | | | | |
| Footer | | | | | |

Gambar IV.15. Rancangan Halaman Menu Laporan Pengaduan

BAB V

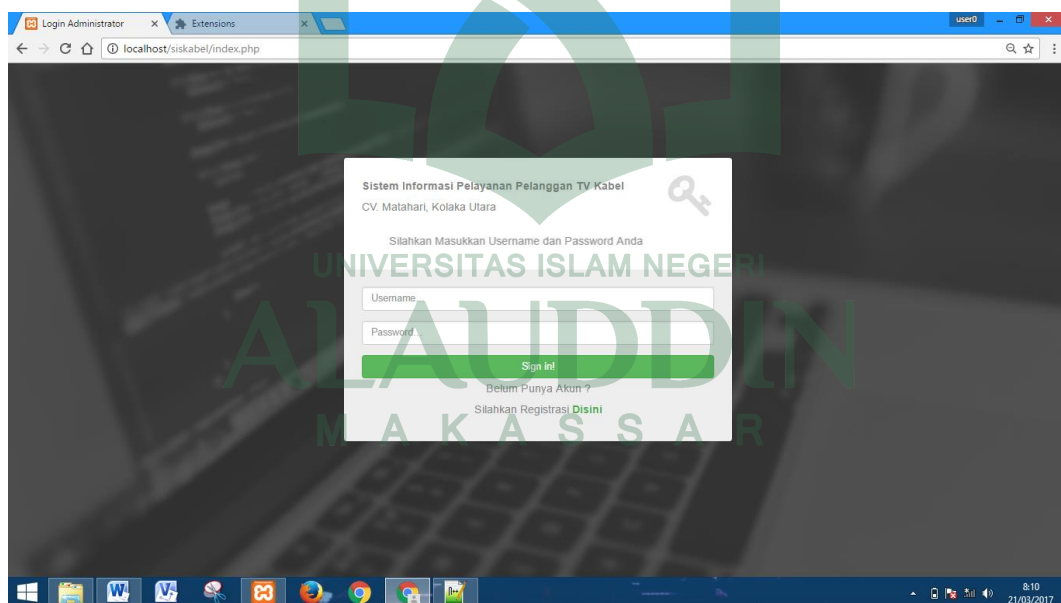
IMPLEMENTASI DAN HASIL PENGUJIAN SISTEM

A. Implementasi

Tahap implementasi merupakan tahap menerjemahkan perancangan berdasarkan hasil analisis dalam bahasa yang dapat dimengerti oleh mesin serta penerapan perangkat lunak pada keadaan yang sesungguhnya.

1. Halaman Login

Menu Login digunakan untuk para user yang akan masuk ke form masing-masing. User tersebut yaitu *Admin*, *Karyawan*, *Pelanggan*, dan *Teknisi*.



Gambar V.1 Halaman Login

2. Halaman Beranda Admin

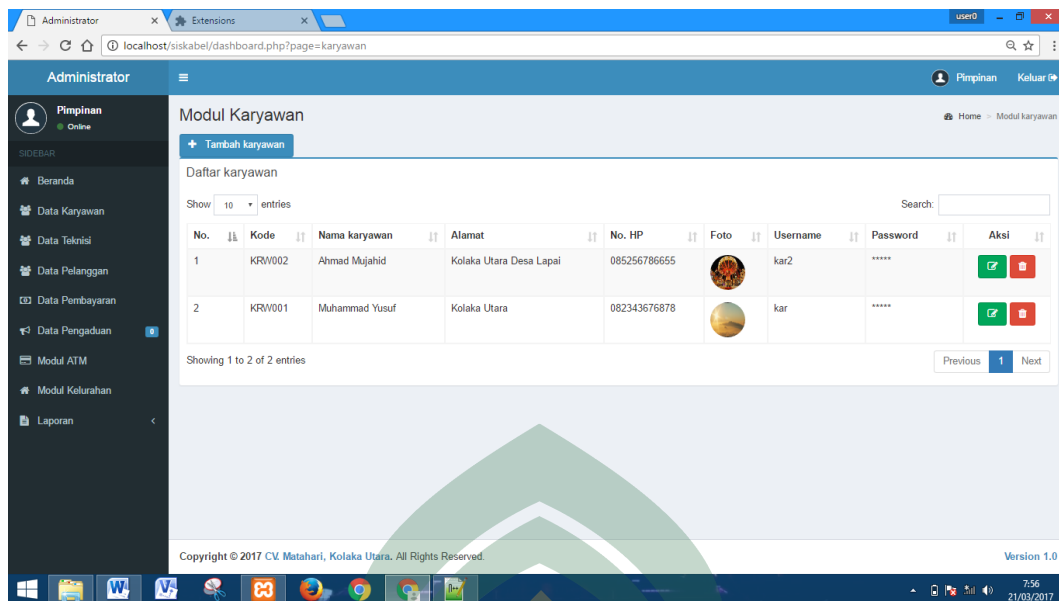
Menu beranda menampilkan Rekapitulasi jumlah pengaduan, jumlah karyawan, jumlah pelanggan pada hari tersebut. Menu beranda ini tampil pada setiap user yaitu Admin, Karyawan, Pelanggan, dan Teknisi. Adapun yang dapat diakses oleh admin yaitu seperti pada gambar dibawah.



Gambar V.2 Halaman Beranda Admin

3. Halaman Data Karyawan

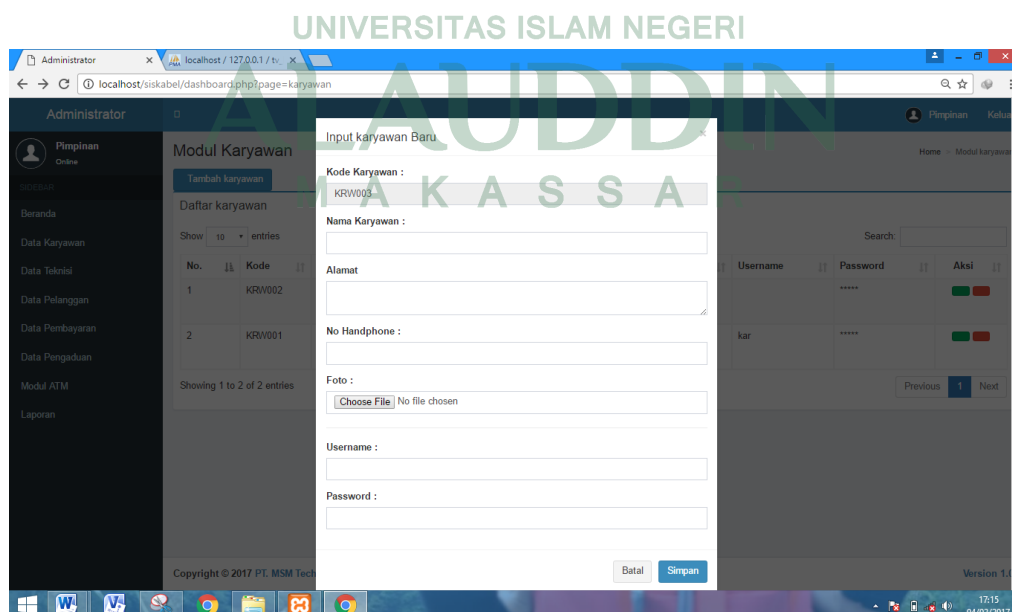
Pada menu data karyawan seperti gambar di bawah akan menampilkan data-data karyawan pada CV.Matahari di Kolaka Utara dapat di lihat pada gambar V.3.



Gambar V.3 Halaman Data Karyawan

4. Halaman Input Data Karyawan Baru

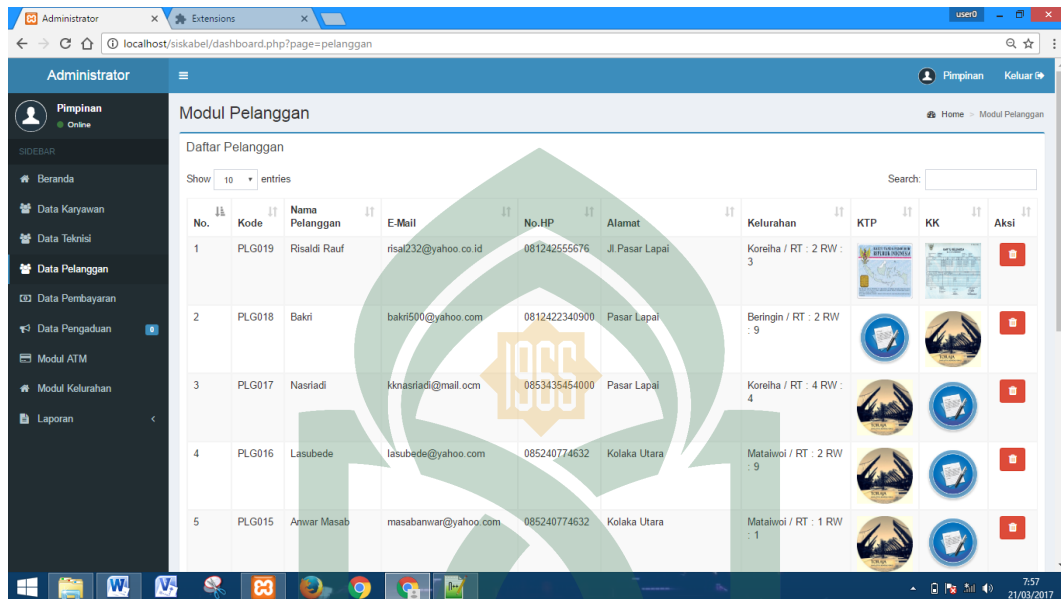
Pada halaman ini admin dapat menginput data karyawan baru yang menampilkan form inputan karyawan baru dengan mengisi beberapa data seperti yang terlihat pada gambar V.4 di bawah.



Gambar V.4 Halaman Input Data Karyawan

5. Halaman Data Pelanggan

Pada halaman ini akan menampilkan modul pelanggan pada data pelanggan yang terlihat seperti gambar V.5.



Gambar V.5 Halaman Data Pelanggan

6. Halaman Form Registrasi Pelanggan Baru

Form Registrasi Pelanggan TV Kabel

Username

Password

Nama Lengkap

Alamat E-Mail

Nomor Handphone

Alamat

Pilih Kelurahan: RT RW

* Lampiran :

KTP : No file chosen


KK : No file chosen

Gambar V.6 Halaman Form Registrasi Pelanggan Baru

Pada halaman ini user dapat melakukan registrasi bagi pelanggan baru dengan mengisi beberapa data seperti yang terlihat pada gambar V.6.

7. Halaman Data Teknisi

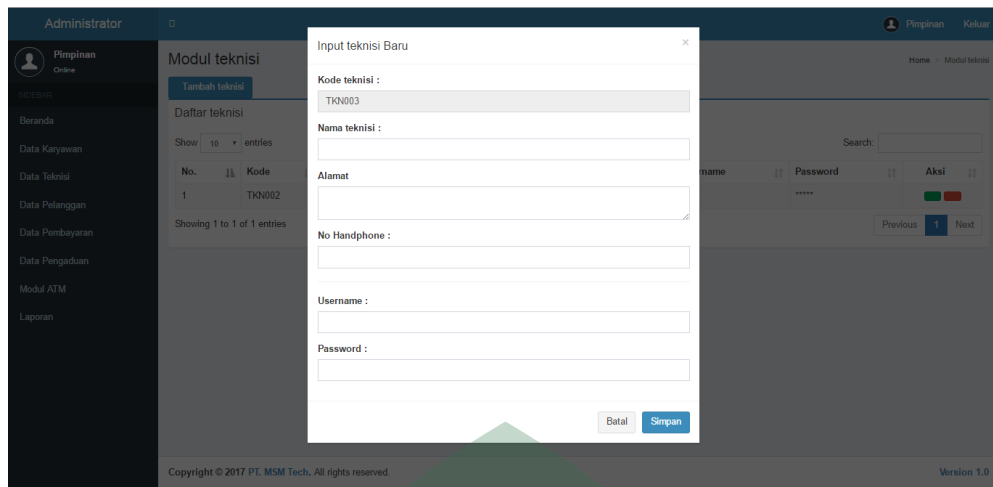
Pada halaman ini akan menampilkan modul teknisi pada data teknisi yang terlihat seperti gambar V.7.



Gambar V.7 Halaman Data Teknisi

8. Halaman Input Data Teknisi Baru

Pada halaman ini admin dapat menginput data teknisi baru yang menampilkan form inputan data teknisi baru dengan mengisi beberapa data seperti yang terlihat pada gambar V.8.



Gambar V.8 Halaman Input Data Teknisi Baru

9. Halaman Data Pembayaran

Pada halaman ini akan menampilkan modul pembayaran yang terlihat seperti gambar V.9.



Gambar V.9 Halaman Data Pembayaran

10. Halaman Data Pengaduan

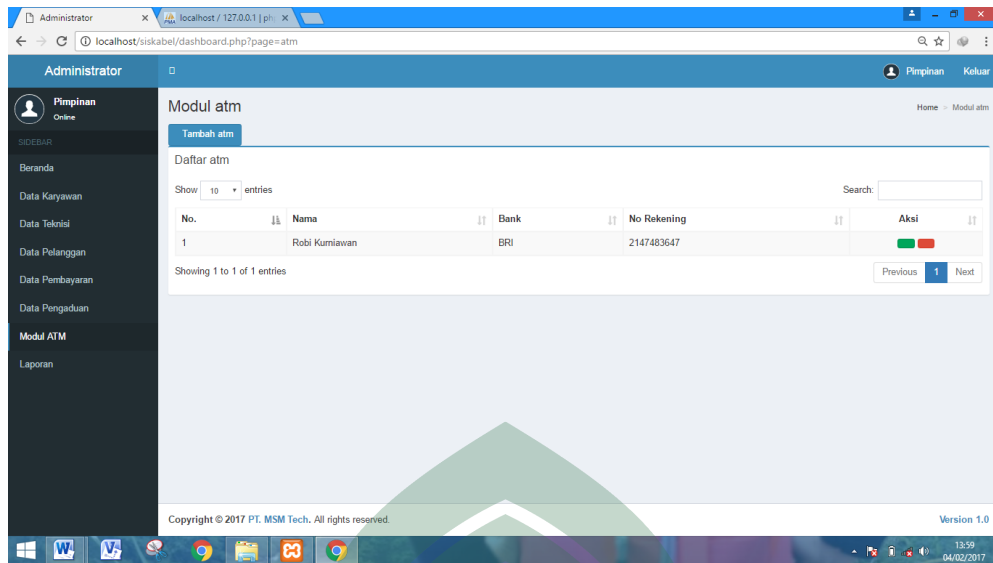
Pada halaman ini akan menampilkan modul pengaduan pelanggan yang diakses oleh admin yang terlihat seperti gambar V.10.

| No. | Kode Pelanggan | Nama Pelanggan | Deskripsi | Tanggal | Lampiran | Aksi |
|-----|----------------|----------------|---|------------------|----------|--|
| 1 | PLG004 | Nurmati | Siaran tv kabelnya tidak muncul yang muncul hanya siaran lokal saja terima kasih harap secepatnya di tindak lanjuti agar pelanggan merasa puas terhadap pelayanan yang anda tawarkan kepada kami. | 08 Maret 2017 | | Terkrim |
| 2 | PLG002 | Mudassir | Harap di tindak lanjuti secepatnya | 07 Februari 2017 | | Terkrim |
| 3 | PLG002 | Mudassir | Harap segera di tindak lanjuti pengaduan yang tempo hari saya lapikan | 22 Januari 2017 | | Terkrim |
| 4 | PLG003 | Husni Mubarak | Jaringannya kurang stabil | 22 Januari 2017 | | Terkrim |
| 5 | PLG002 | Mudassir | Masih dengan kpengaduan yang kemarin | 06 Februari 2017 | | Terkrim |
| 6 | PLG002 | Mudassir | Jaringannya Kurang stabil karena ada beberapa channel yang tidak tampil layanannya.. Harap di tindak lanjuti secepatnya... | 06 Februari 2017 | | Terkrim |

Gambar V.10 Halaman Data Pengaduan

11. Halaman Modul ATM

Pada halaman ini akan menampilkan modul ATM yang diakses oleh admin seperti gambar V.11.



Gambar V.11 Halaman Modul ATM

12. Halaman Laporan

Berikut adalah tampilan laporan yang terdiri dari laporan pembayaran (Gambar V.12.a) dan laporan pengaduan (Gambar V.12.b) pelanggan yang didapat dicetak per harinya serta dapat di *export* ke format pdf.

| No. | Kode Pelanggan | Nama Pelanggan | Jumlah Bayar | Tanggal Bayar | Tujuan Bank | Keterangan |
|-----|----------------|----------------|--------------|---------------|----------------------|------------|
| 1 | PLG006 | Kurniawan | Rp. 50.000 | 09 Maret 2017 | BRI / Robi Kurniawan | |
| 2 | PLG005 | Robi Kurniawan | Rp. 50.000 | 09 Maret 2017 | BRI / Robi Kurniawan | |
| 3 | PLG012 | Kayasajah | Rp. 50.000 | 08 Maret 2017 | BRI / Robi Kurniawan | |
| 4 | PLG018 | Bakri | Rp. 50.000 | 08 Maret 2017 | BRI / Robi Kurniawan | |
| 5 | PLG015 | Anwar Masab | Rp. 50.000 | 08 Maret 2017 | BRI / Robi Kurniawan | |
| 6 | PLG011 | Inwandi Yunus | Rp. 50.000 | 08 Maret 2017 | BRI / Robi Kurniawan | |
| 7 | PLG016 | Lasubede | Rp. 50.000 | 07 Maret 2017 | BRI / Robi Kurniawan | |
| 8 | PLG004 | Nurmiati | Rp. 50.000 | 03 Maret 2017 | BRI / Robi Kurniawan | |
| 9 | PLG002 | Mudassir | Rp. 50.000 | 03 Maret 2017 | BRI / Robi Kurniawan | |
| 10 | PLG010 | Abdullah Nompo | Rp. 50.000 | 08 Maret 2017 | BRI / Robi Kurniawan | |

Gambar V.12.a Halaman Laporan Pembayaran

Administrator

Pimpinan Online

Laporan Pengunjung Dari Tanggal 01 Maret 2017 - 31 Maret 2017

Export Ke PDF 03/09/2017 - 03/09/2017 Cari

| No. Pelanggan | Nama Pelanggan | Deskripsi | Tanggal | Teknisi | |
|---------------|----------------|-----------|--|---------------|--------|
| 1 | PLG004 | Nurmati | Siaran tv kabelnya tidak muncul yang muncul hanya siaran lokal saja. terima kasih harap secepatnya di tindak lanjuti agar pelanggan merasa puas terhadap pelayanan yang anda tawarkan kepada kami. | 08 Maret 2017 | TKN001 |

Copyright © 2017 CV. Matahari, Kolaka Utara. All rights reserved. Version 1.0

Gambar V.12.b Halaman Laporan Pengaduan

13. Halaman Beranda Pelanggan

Pada halaman ini akan menampilkan beranda pelanggan yang di akses oleh masing-masing pelanggan, adapun yang dapat dilakukan oleh pelanggan yaitu melakukan pembayaran serta melaporkan pengaduan yang terlihat seperti gambar V.13.

Administrator

Mudassir Online

Selamat Datang, Mudassir Di Sistem Informasi Pelayanan Pelanggan TV Kabel CV. Matahari, Kolaka Utara

2 Jumlah Karyawan Selengkapnya

2 Jumlah Teknisi Selengkapnya

18 Jumlah Pelanggan Selengkapnya

6 Jumlah Pengaduan Selengkapnya

Copyright © 2017 CV. Matahari, Kolaka Utara. All Rights Reserved. Version 1.0

Gambar V.13 Halaman Beranda Pelanggan

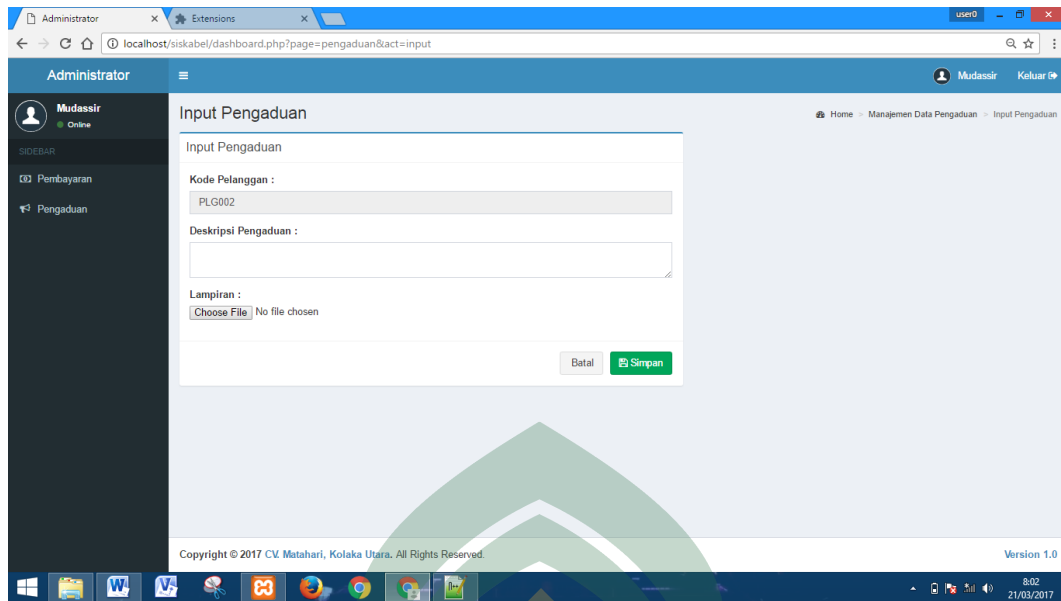
14. Halaman Input Pembayaran Pelanggan

Gambar V.14 Halaman Input Pembayaran Pelanggan

Berikut adalah halaman inputan pembayaran pelanggan, adapun bank yang dapat ditempati oleh pelanggan dalam melakukan transaksi pembayaran atau transfer pembayaran yaitu Bank BRI seperti yang terlihat pada form V.14.

15. Halaman Input Pengaduan Pelanggan

Halaman inputan pengaduan pelanggan yang di akses oleh pelanggan seperti yang terlihat pada gambar V.15 di bawah.



Gambar V.15 Halaman Input Pengaduan Pelanggan

16. Halaman Beranda Teknisi

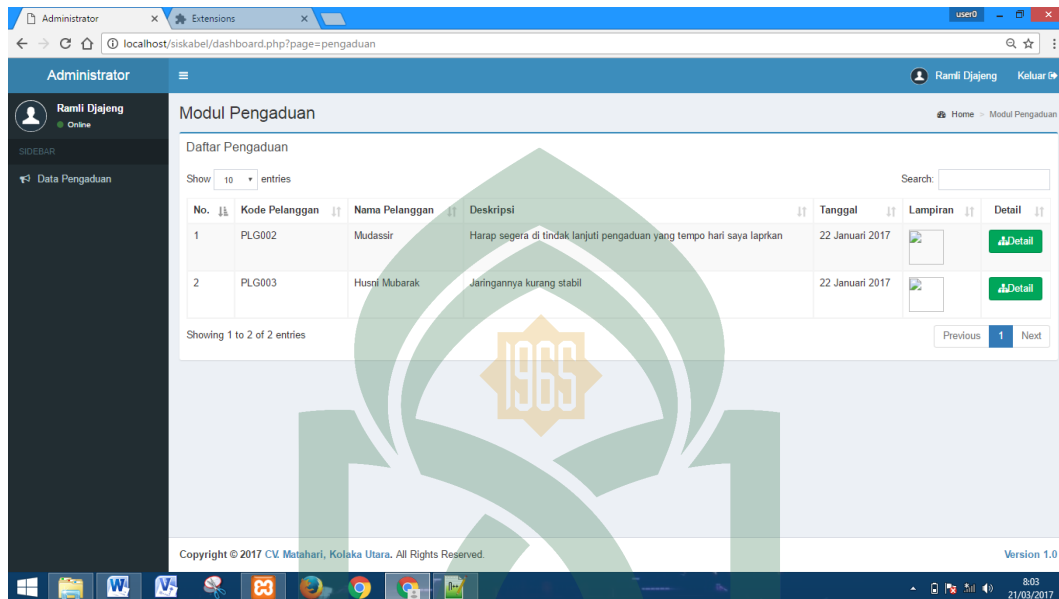
Tampilan gambar di bawah adalah halaman beranda teknisi yang dapat menerima pengaduan dari pelanggan.



Gambar V.16 Halaman Beranda Teknisi

17. Halaman Data Pengaduan Teknisi

Tampilan gambar di bawah adalah halaman data pengaduan pelanggan yang dapat menerima pengaduan dari pelanggan.



Gambar V.17 Halaman Data Pengaduan Teknisi

18. Halaman Beranda Karyawan



Gambar V.18 Halaman Beranda Karyawan

Halaman beranda karyawan, pada beranda karyawan hanya menerima data pembayaran, data pengaduan serta laporan pelanggan pada gambar V.18.

19. Halaman Data Pengaduan

Menampilkan data pengaduan pelanggan yang dapat dilihat pada akun setiap akun karyawan seperti pada gambar V.19 di bawah.

| No. | Kode Pelanggan | Nama Pelanggan | Deskripsi | Tanggal | Lampiran | Aksi |
|-----|----------------|----------------|--|------------------|----------|---------|
| 1 | PLG004 | Nurmiati | Saran tv kabelnya tidak muncul yang muncul hanya saran lokal saja, terima kasih harap secepatnya di tindak lanjuti agar pelanggan merasa puas terhadap pelayanan yang anda tawarkan kepada kami. | 08 Maret 2017 | | Terkrim |
| 2 | PLG002 | Mudasir | Harap di tindak lanjuti secepatnya | 07 Februari 2017 | | Terkrim |
| 3 | PLG002 | Mudasir | Harap segera di tindak lanjuti pengaduan yang tempo hari saya laprikan | 22 Januari 2017 | | Terkrim |
| 4 | PLG003 | Husni Mubarak | Jaringannya kurang stabil | 22 Januari 2017 | | Terkrim |
| 5 | PLG002 | Mudasir | Masih dengan kpengaduan yang kemarin | 06 Februari 2017 | | Terkrim |
| 6 | PLG002 | Mudasir | Jaringannya Kurang stabil karena ada beberapa channel yang tidak tampil layanannya. Harap di tindak lanjuti secepatnya... | 06 Februari 2017 | | Terkrim |

Gambar V.19 Halaman Data Pengaduan

B. Hasil Pengujian Sistem

Berikut ini hasil pengujian sistem menggunakan metode black box berdasarkan pada blok pengujian sistem:

1. Pengujian *Login***Tabel V. 1.** Pengujian *Login*

| Data Masukan | Yang diharapkan | Status |
|---|---|--|
| Username dan password terisi salah | Akan menampilkan informasi “Maaf,, Login anda gagal Username dan Password yang anda input tidak sesuai” | <input checked="" type="checkbox"/> Sukses <input type="checkbox"/> Gagal |
| Username dan Password kosong | Akan menampilkan informasi bahwa username atau password kosong | <input checked="" type="checkbox"/> Sukses <input type="checkbox"/> Gagal |
| Username dan Password terisi dengan benar | Akan menampilkan halaman sesuai dengan user yang login | <input checked="" type="checkbox"/> Sukses <input type="checkbox"/> Gagal |

2. Pengujian Halaman Menu

Setelah pengujian login *admin* selesai, pengujian selanjutnya adalah menguji menu-menu yang tersedia pada halaman admin. Untuk hasil pengujiannya dapat dilihat pada tabel V.2.

Tabel V.2 Tabel pengujian Halaman Menu

| Data masukan | Yang diharapkan | Pengamatan | Hasil |
|--------------|--|--|--|
| Beranda | Akan Menampilkan jumlah dari Karyawan, | Akan Menampilkan jumlah dari Karyawan, | <input checked="" type="checkbox"/> diterima <input type="checkbox"/> ditolak |

| | | | |
|-----------------|---|--|--|
| | Pelanggan, Teknisi dan Pengaduan | Pelanggan, Teknisi dan Pengaduan | |
| Data Karyawan | Akan menampilkan data karyawan | Menampilkan data karyawan | <input checked="" type="checkbox"/> diterima <input type="checkbox"/> ditolak |
| Data Teknisi | Akan menampilkan data dari tekni | Menampilkan data teknisi | <input checked="" type="checkbox"/> diterima <input type="checkbox"/> ditolak |
| Data Pelanggan | Akan menampilkan data pelanggan yang sudah terdaftar | Menampilkan data pelanggan yang sudah terdaftar | <input checked="" type="checkbox"/> diterima <input type="checkbox"/> ditolak |
| Data Pembayaran | Akan Menampilkan data pembayaran dari setiap pelanggan disetiap bulannya | Menampilkan data pembayaran dari setiap pelanggan disetiap bulannya | <input checked="" type="checkbox"/> diterima <input type="checkbox"/> ditolak |
| Data Pengaduan | Akan menampilkan pengaduan pelanggan | Menampilkan pengaduan pelanggan | <input checked="" type="checkbox"/> diterima <input type="checkbox"/> ditolak |
| Laporan | Akan menampilkan laporan pembayaran pelanggan dengan format <i>pdf</i> disetiap bulannya yang dapat dilihat dan dicetak | Menampilkan laporan pembayaran pelanggan dengan format <i>pdf</i> disetiap bulannya yang dapat dilihat dan dicetak | <input checked="" type="checkbox"/> diterima <input type="checkbox"/> ditolak |

BAB VI

PENUTUP

A. Kesimpulan

Dengan membuat Sistem Informasi Pelayanan Pelanggan TV Kabel ini diharapkan dapat membantu pihak-pihak pelanggan serta pegawai dalam melayani pelanggan serta dapat mempermudah dalam melakukan transaksi pembayaran secara optimal.

1. Sistem Informasi Pelayanann Pelanggan TV Kabel ini dirancang untuk memudahkan karyawan dalam melayani pelanggan baik dalam melakukan pendaftaran, pembayaran serta pengaduan layanan tv kabel
2. Sistem Sistem Informasi Pelayanann Pelanggan TV Kabel ini memiliki laporan mengenai hasil pembayaran serta pengaduan pelanggan yang dapat disimpan dan dicetak.
3. Sistem Informasi Pelayanan Pelanggan TV Kabel dirancang untuk meminimalkan kesalahan pada proses-proses yang berjalan dalam melayani pelanggan

B. Saran

Berdasarkan kesimpulan yang dijabarkan pada kesimpulan di atas, sistem pendukung keputusan ini masih jauh dari kesempurnaan. Apabila ada yang berniat untuk mengembangkan sistem ini, maka disarankan hal-hal berikut:

1. Proses pendaftaran serta pembayaran pelaksanaannya secara *face to face*. Disarankan agar kiranya proses kedepannya bisa memanfaatkan sistem yang tersedia tanpa harus datang langsung ke kantor CV.Matahari
2. Diharapkan CV.Matahari untuk menambah fasilitas komputer dan meningkatkan sumber daya manusia dalam bidang komputer, demi memperlancar jalannya sistem informasi yang menggunakan komputerisasi.
3. Penulis menyadari bahwa sistem yang dibangun masih membutuhkan penyempurnaan yang lebih baik. Oleh karena itu, penulis menyarankan agar skripsi ini dapat dijadikan sebagai bahan referensi untuk mengembangkan sistem yang lebih sempurna.

DAFTAR PUSTAKA

- Arbie. *Manajemen Database dengan MySQL*. Yogyakarta: Andi, 2004.
- Darmawan, sAbdullah. *Perencanaan dan Pembangunan Sistem Informasi*. Bandung: Alfabeta, 2013.
- Departemen Agama RI. *Qur'an Tajwid Maghfirah*, Jakarta: Maghfirah Pustaka, 2006.
- Hartono, Budi. *Pengenalan Sistem Informasi*. Bandung: Informatika, 2000.
- Hartono, Jogyanto. *Analisis dan Desain Sistem Informasi*. Yogyakarta: Andi, 2005.
- Ilhamsyah, Fajar. "Pengertian DSS (Decision Support System)". *Blog Fajar Ilhamsyah*
<http://fajarilhamsyah06111137.blogspot.com/2008/06/pengertian-dss-decision-support-system.html> (28 Agustus 2016)
- Kadir, Abdul 2008, *Dasar Pemrograman Web Dinamis Menggunakan PHP*. Yogyakarta : Andi Offset
- Kambau, Ridwan A. *Konsep & Desain Web*. Makassar : Alauddin University Press, 2012
- Kusrini, 2007. *Tuntunan Praktis Membangun Sistem Informasi Akuntansi Dengan Visual Basic Dan Microsoft SQL Server*. Yogyakarta : Andi Offset
- Kristanto, Andri. *Perancangan Sistem Informasi dan Aplikasinya*. Yogyakarta : Gava, 2008.
- Ladjamudin, Bin Al-Bahra. *Analisis dan desain sistem informasi*, Yogyakarta: Graha Ilmu, 2005
- Ladjamudin, Al Bahra Bin. *Rekayasa Perangkat Lunak*. Yogyakarta: Graha Ilmu, 2006.
- Mahyuzir, Tavri D. *Analisis dan Perancangan Perangkat Lunak*. Jakarta: PT. Elex Media Komputindo, 1991.
- Novianto, 2015. *Apa Itu TV Kabel*.
<http://tvkabelonline.blogspot.co.id/2015/02/apa-itu-tv-kabel.html> (28 Agustus 2016)

- Rosa, & M. Shalahuddin. *Modul Pembelajaran Rekayasa Perangkat Lunak (Terstruktur dan Berorientasi Objek)*. Bandung: Penerbit Modula, 2011
- Soendari, Tjuju. *Teori-teori Penelitian*. Surabaya: Erlangga, 2013
- Shihab, M. Quraish. *Tafsir Al Misbah Pesan, Kesan, dan Keserasian Al-Qur'an*. Jakarta: Lentera Hati, 2002.
- Sutarman. *Membangun Aplikasi Web dengan PHP & MySQL*. Yogyakarta: Graha Ilmu, 2007.
- Sutarman, Ahmad. *Konsep dan Desain Web*. Yogyakarta: Andi, 2012.
- Sutrisno, Aji. *Membangun Aplikasi Website*. Bandung: Informatika, 2011.
- Pressman, Roger S. *Software Engineering A Practitioner's Approach Third Edition*. Singapore, 1992.
- Pressman, R.S. *Software engineering : a practitioner's approach seventh edition*. New York : McGrawHill, 2008.
- Universitas Islam Negeri Alauddin Makassar. *PEDOMAN PENULISAN KARYA ILMIAH : Makalah, Skripsi, Disertasi dan Laporan Penelitian*. Makassar: UIN Alauddin, 2014.

RIWAYAT HIDUP

NURUL FAJRINA YUSRAN, biasa disapa Nunu lahir di Ujung Pandang pada tanggal 24 Desember 1994, sebagai anak kedua dari 7 bersaudara dari pasangan Muh.Yusran Latief dan Muliati Abdullah. Jenjang pendidikan yang telah ditempuh oleh penulis, yakni Pendidikan Sekolah Dasar di SD Inpres Perumnas Antang I/1 MAkassar pada tahun 2006, Pendidikan Sekolah Menengah Pertama di SMPN 17 Makassar pada tahun 2006-2009, Pendidikan Sekolah Menengah Atas di SMAN 14 Makassar pada tahun 2009-2012 dan sejak tahun 2012 penulis diterima dan terdaftar sebagai Mahasiswa Angkatan Kedua Jurusan Sistem Informasi Fakultas Sains dan Teknologi Universitas Islam Negeri Alauddin Makassar.

Penulis dapat dihubungi melalui *email*, 60900112050@uin-alauddin.ac.id atau nurulfajrinayusran@gmail.com