

**FAKTOR YANG BERHUBUNGAN DENGAN KENYAMANAN KERJA
DI LINGKUNGAN BERSUHU PANAS BAGIAN PRODUKSI
PT. EASTERN PEARL FLOUR MILLS MAKASSAR
TAHUN 2011**



SKRIPSI

Diajukan untuk Memenuhi Salah Satu Syarat
Meraih Gelar Sarjana Kesehatan Masyarakat
Pada Fakultas Ilmu Kesehatan
UIN Alauddin Makassar

OLEH:

FITHRI INAYAH

70200107012

**PROGRAM STUDI KESEHATAN MASYARAKAT
FAKULTAS ILMU KESEHATAN
UIN ALAUDDIN MAKASSAR
2011**

PERNYATAAN KEASLIAN SKRIPSI

Dengan penuh kesadaran, penyusun yang bertanda tangan dibawah ini menyatakan bahwa skripsi ini benar adalah hasil karya penyusun sendiri. Jika dikemudian hari terbukti bahwa ini merupakan duplikat, tiruan, plagiat, atau dibuat oleh orang lain, sebagian atau seluruhnya, maka skripsi dan gelar yang diperoleh karenanya batal demi hukum.

Makassar, Agustus 2011

Penyusun,

FITHRI INAYAH

70200107012

UNIVERSITAS ISLAM NEGERI
ALAUDDIN
M A K A S S A R

KATA PENGANTAR

Puji dan syukur penulis panjatkan kehadirat Allah swt. atas rahmat dan hidayah-Nya sehingga penulis dapat menyelesaikan skripsi ini, guna memenuhi persyaratan dalam menyelesaikan pendidikan pada Fakultas Ilmu Kesehatan Universitas Islam Negeri Alauddin Makassar.

Berbagai hambatan dan kesulitan penulis hadapi selama penyusunan skripsi ini, mulai dari persiapan sampai penyelesaian penulisan. Namun dapat teratasi berkat bantuan, bimbingan, kerjasama dari berbagai pihak, serta tidak lepas dari pertolongan Yang Maha Rahmaan dan Rahim. Oleh karena itu, sudah sepatutnya penulis menghaturkan ucapan terima kasih kepada:

1. Bapak Prof.Dr.H.A.Qadir Gassing HT.MS selaku Rektor Universitas Islam Negeri (UIN) Alauddin Makassar
2. Bapak Dekan Fakultas Ilmu Kesehatan
3. Para Pembantu Dekan, Staf Dosen dan Staf Administrasi Fakultas Ilmu Kesehatan, yang telah banyak memberikan bantuan selama penulis menempuh kuliah.
4. Ibu Andi Susilawati,S.Si,M.Kes selaku Ketua Prodi Kesehatan Masyarakat
5. Bapak dr.H.M.Furqaan Naiem,M.Sc,Ph.D dan Ibu Nurdiyanah S,S.KM,M.PH selaku Pembimbing penulis, yang telah banyak memberikan ilmu dan nasihatnya selama menempuh pendidikan di bangku kuliah sampai selesai.
6. Bapak dr.M.Rum Rahim,MS dan Bapak Drs.H.Syamsul Bahri,M.Si selaku Penguji penulis yang telah banyak memberikan masukan dalam penyelesaian skripsi ini

7. Para dosen di Program Studi Kesehatan Masyarakat
8. Para dosen kesehatan dan keselamatan kerja
9. PT.Eastern Pearl Flour Mills Makassar Bapak Khairun dan Bapak Naim yang telah banyak membantu penulis dalam penelitian.
10. Seluruh karyawan PT. Eastern Pearl Flour Mills yang telah mendukung penelitian ini.
11. Semua pihak yang telah membantu selama kuliah sampai penyelesaian skripsi ini yang tidak dapat disebutkan namanya satu-persatu.

Secara khusus, penulis menghaturkan penghargaan dan terima kasih kepada orang tuaku tercinta, Ayahanda **Muallimin Khalid** dan Ibunda **Kurniati Moh. Iding** atas jasa, pengorbanan, dan doa yang tiada putus-putusnya sejak penulis masih dalam kandungan sampai berhasil menyelesaikan pendidikan di Universitas Islam Negeri Alauddin Makassar. Juga untuk adikku tersayang **Fikri Hamdani** yang telah memberikan dorongan, bantuan, perhatian dan doa demi keberhasilan penulis dalam menyelesaikan pendidikan.

Penulis menyadari sepenuhnya bahwa skripsi ini masih jauh dari sempurna, olehnya itu dengan segala kerendahan hati penulis mengharapkan adanya kritik dan saran dalam rangka penyempurnaan skripsi ini. Semoga skripsi ini bermanfaat bagi kita semua dan diridhoi oleh Allah SWT.

Samata-Gowa, Juli 2011

Penyusun

RINGKASAN

Nama : Fithri Inayah
NIM : 70200107012
Prodi : Kesehatan Masyarakat
Judul : “Faktor yang Berhubungan dengan Kenyamanan Kerja di Lingkungan Bersuhu Panas Bagian Produksi PT. Eastern Pearl Flour Mills Makassar Tahun 2011”

Dalam tempat kerja terdapat beberapa faktor lingkungan kerja yang mempengaruhi kenyamanan kerja karyawan, seperti kebisingan, sirkulasi udara (Suhu ruangan), kebersihan, penerangan dan lain- lain. Semua faktor tersebut dapat menimbulkan gangguan terhadap suasana kerja dan berpengaruh terhadap kesehatan dan keselamatan tenaga kerja. Namun dalam hal ini faktor terbesar penyebab timbulnya ketidaknyamanan tenaga kerja dalam bekerja adalah faktor suhu, oleh karena itu evaluasi lingkungan fisik dalam hal ini Suhu perlu diperhatikan hal ini bertujuan untuk mengetahui kemampuan seseorang dalam mengerjakan pekerjaannya. Karena untuk meningkatkan efisiensi dan efektivitas kerja yang optimal, maka pekerjaan harus dilakukan dalam lingkungan yang memenuhi syarat kesehatan.

Sehubungan dengan hal tersebut, maka penulis melakukan penelitian di PT. Eastern Pearl Flour Mills Makassar yang dilaksanakan sejak tanggal 30 juni sampai 12 juli 2011 untuk memperoleh hubungan antara faktor umur, lama kerja, masa kerja, aktifitas fisik, dan status gizi, dengan kenyamanan kerja di lingkungan bersuhu panas. Metode penelitian yang digunakan adalah penelitian survey analitik dengan pendekatan *Cross Sectional Study* untuk mendapatkan hubungan antara variabel dependen dan independen pada saat bersamaan. Dimana penarikan sampel dengan cara *quota sampling* pada bagian produksi sebanyak 155 responden.

Hasil uji *chi-square* menunjukkan bahwa tidak ada hubungan bermakna antara umur (p value = 0.601), lama kerja (p value = 0.361), aktifitas fisik (p value = 0.054) dan suhu (p value = 0.361) dengan kenyamanan kerja di lingkungan bersuhu panas. Sedangkan masa kerja (p value = 0.001) dan status gizi (p value = 0.011) berdasarkan uji *chi-square* menunjukkan bahwa ada hubungan bermakna dengan kenyamanan kerja di lingkungan bersuhu panas.

Mengingat suhu ruangan yang tidak memenuhi syarat kesehatan, maka perlu memperhatikan gizi pekerja dengan penyediaan makanan sesuai dengan aturan gizi kerja.

DAFTAR ISI

	Halaman
Halaman Judul	i
Halaman pernyataan keaslian skripsi	ii
Halaman pengesahan skripsi	iii
Ringkasan	iv
Kata pengantar	v
Daftar Isi	vi
Daftar tabel	vii
Daftar lampiran	viii
BAB I PENDAHULUAN	
A. Latar Belakang.....	1
B. Rumusan Masalah	4
C. Tujuan Penelitian.....	5
D. Manfaat Penelitian	6
BAB II TINJAUAN PUSTAKA	
A. Tinjauan Umum Tentang Kenyamanan.....	7
B. Tinjauan Umum Tentang Umur.....	8
C. Tinjauan Umum Tentang Lama Kerja.....	9
D. Tinjauan Umum Tentang Masa Kerja.....	14
E. Tinjauan Umum Tentang Aktivitas Fisik.....	16
F. Tinjauan Umum Tentang Status Gizi.....	19
G. Tinjauan Umum Tentang Suhu.....	25
H. Pandangan Islam Tentang Etos Kerja.....	32
BAB III KERANGKA KONSEP DAN HIPOTESIS	
A. Dasar Pemikiran Variabel Yang Diteliti	39
B. Kerangka Konsep Penelitian	42
C. Defenisi Operasional dan kriteria objektif.....	43

D. Hipotesis Penelitian	46
BAB IV METODE PENELITIAN	
A. Jenis Penelitian	48
B. Lokasi Penelitian.....	48
C. Populasi dan Sampel	48
D. Pengumpulan Data.....	50
E. Instrumen Penelitian.....	51
F. Pengolahan dan Penyajian Data	51
G. Analisis Data	51
BAB V HASIL DAN PEMBAHASAN	
A. Gambaran umum lokasi	53
B. Hasil penelitian	56
C. Pembahasan	71
BAB VI PENUTUP	
A. Kesimpulan	81
B. Saran	82
DAFTAR PUSTAKA	
LAMPIRAN	



DAFTAR LAMPIRAN

Lampiran 1: Kuisisioner Penelitian

Lampiran 2: Lembar Observasi Suhu Ruangan

Lampiran 3: Master Tabel Penelitian

Lampiran 4: Keterangan Master Tabel


Lampiran 5: Hasil Analisis Data

Lampiran 6: Surat Permohonan Penelitian

Lampiran 7: Surat Rekomendasi/Pengantar Penelitian

Lampiran 8: Surat Keterangan Telah Melakukan Penelitian

Lampiran 9: Foto Dokumentasi



DAFTAR TABEL

Nomor	Halaman
1. Distribusi Responden Berdasarkan Jenis Kelamin di Bagian Produksi PT. Eastern Pearl Flour Mills tahun 2011	57
2. Distribusi Responden Berdasarkan Pendidikan di Bagian Produksi PT. Eastern Pearl Flour Mills tahun 2011	57
3. Distribusi Responden Berdasarkan Bagian Kerja di Bagian Produksi PT. Eastern Pearl Flour Mills Tahun 2011	57
4. Distribusi Responden Berdasarkan Umur di Bagian Produksi PT. Eastern Pearl Flour Mills Tahun 2011	58
5. Distribusi Responden Berdasarkan Lama Kerja di Bagian Produksi PT. Eastern Pearl Flour Mills Tahun 2011	59
6. Distribusi Responden Berdasarkan Masa Kerja di Bagian Produksi PT. Eastern Pearl Flour Mills Tahun 2011	60
7. Distribusi Responden Berdasarkan Aktifitas Fisik di Bagian Produksi PT. Eastern Pearl Flour Mills Tahun 2011	61
8. Distribusi Responden Berdasarkan Status Gizi di Bagian Produksi PT. Eastern Pearl Flour Mills Tahun 2011	61
9. Distribusi Suhu Ruangan di Bagian Produksi PT. Eastern Pearl Flour Mills Tahun 2011	63
10. Distribusi Responden Berdasarkan Kenyamanan di Bagian Produksi PT. Eastern Pearl Flour Mills Tahun 2011	64

11. Analisis Hubungan Umur dengan Kenyamanan Kerja di Bagian Produksi PT. Eastern Pearl Flour Mills Tahun 2011	64
12. Analisis Hubungan Lama Kerja dengan Kenyamanan Kerja di Bagian Produksi PT.Eastern Pearl Flour Mills Tahun 2011.....	65
13. Analisis Hubungan Masa Kerja dengan Kenyamanan Kerja di Bagian Produksi PT. Eastern Pearl Flour Mills Tahun 2011	67
14. Analisis Hubungan Aktifitas Fisik dengan Kenyamanan Kerja di Bagian Produksi PT. Eastern Pearl Flour Mills Tahun 2011	68
15. Analisis Hubungan Status Gizi dengan Kenyamanan Kerja di Bagian Produksi PT. Eastern Pearl Flour Mills Tahun 2011	69
16. Analisis Hubungan Suhu dengan Kenyamanan Kerja di Bagian Produksi PT. Eastern Pearl Flour Mills Tahun 2011	70

BAB I

PENDAHULUAN

A. Latar Belakang

Pembangunan ketenagakerjaan dilaksanakan dalam rangka pembangunan manusia Indonesia seutuhnya berdasarkan Pancasila dan Undang-Undang Dasar 1945 guna mewujudkan manusia dan masyarakat Indonesia yang sejahtera, adil, makmur dan merata baik materil maupun spiritual. Pembangunan ketenagakerjaan ditujukan untuk peningkatan, pembentukan, dan pengembangan tenaga kerja yang berkualitas dan produktif. Kebijakan yang mendorong tercapainya pembangunan ketenagakerjaan adalah perlindungan tenaga kerja (Sugeng Budiono, 2003).

Perlindungan tenaga kerja meliputi aspek yang cukup luas yaitu perlindungan keselamatan, kesehatan, pemeliharaan moral kerja serta perlakuan yang sesuai dengan martabat manusia dan moral bangsa. Perlindungan tersebut bertujuan untuk memberikan jaminan keselamatan dan meningkatkan derajat kesehatan para pekerja (Suma'mur, 1996).

Pada perkembangan dunia usaha yang semakin maju dan kompetitif menuntut penyesuaian yang harus dilakukan oleh perusahaan. Penyesuaian yang harus dilakukan pada perusahaan ini antara lain perusahaan diharapkan untuk membuat

lingkungan kerja menjadi lebih menyenangkan, agar dalam perusahaan tercipta kerja sama/koordinasi antar karyawan yang baik, sehingga akan terjalin sikap saling memberi dorongan antar karyawan satu dengan yang lain yang saling menguntungkan (Sugiarto, 2010).

Kondisi lingkungan kerja (Panas) dapat merupakan beban tambahan terhadap pekerja, beban tambahan tersebut secara sendiri-sendiri atau bersama-sama dapat menimbulkan gangguan atau ketidaknyamanan.

Di tempat kerja, terdapat beberapa faktor lingkungan kerja yang mempengaruhi kenyamanan kerja karyawan, seperti kebisingan, sirkulasi udara (Suhu ruangan), kebersihan, penerangan dan lain- lain. Semua faktor tersebut dapat menimbulkan gangguan terhadap suasana kerja dan berpengaruh terhadap kesehatan dan keselamatan tenaga kerja. Namun dalam hal ini faktor terbesar penyebab timbulnya ketidaknyamanan tenaga kerja dalam bekerja adalah faktor suhu, oleh karena itu evaluasi lingkungan fisik dalam hal ini Suhu perlu diperhatikan hal ini bertujuan untuk mengetahui kemampuan seseorang dalam mengerjakan pekerjaannya. Karena untuk meningkatkan efisiensi dan efektivitas kerja yang optimal, maka pekerjaan harus dilakukan dalam lingkungan yang memenuhi syarat kesehatan (Sugiarto, 2010).

Produktivitas tenaga kerja merupakan perbandingan antara hasil yang didapat tenaga kerja dengan input yang digunakan. Tinggi rendahnya produktivitas

tenaga kerja dipengaruhi oleh semangat dan faktor kenyamanan kerja yang mana hal itu juga dipengaruhi oleh faktor lingkungan kerja. Ketidaknyamanan saat bekerja merupakan kondisi yang sangat tidak baik bagi tenaga kerja dalam beraktivitas, karena pekerja akan melakukan aktivitasnya yang kurang optimal dan akan menyebabkan lingkungan kerja yang tidak bersemangat dan membosankan, sebaliknya apabila kenyamanan kerja tercipta saat pekerja melakukan aktivitasnya maka pekerja akan melakukan aktivitasnya dengan optimal, dikarenakan kondisi lingkungan pekerjaan yang sangat baik dan mendukung (Sugiarto, 2010).

Untuk efisiensi kerja yang optimal dan sebaik-baiknya, pekerjaan harus dikerjakan dengan cara dan dalam lingkungan yang memenuhi syarat kesehatan. Lingkungan dan cara yang dimaksudkan meliputi tekanan panas, penerangan di tempat kerja, debu di udara ruang kerja, sikap badan, perserasian manusia dan mesin (Suma'mur, 1996).

Efisiensi kerja sangat dipengaruhi oleh cuaca kerja dalam lingkungan nikmat kerja. Pengaturan temperatur atau suhu yang nyaman dilakukan untuk menunjang tercapainya produktivitas kerja. Temperatur yang terlalu panas menjadikan perasaan cepat lelah dan mengantuk, sebaliknya temperatur yang terlalu dingin mengurangi daya atensi dan ketidaktenangan yang berpengaruh negatif terutama pada kerja mental (Suma'mur, 1996).

Dengan demikian penyimpangan dari batas kenyamanan suhu baik di atas maupun di bawah nyaman akan berdampak buruk pada produktivitas kerja. Suhu kerja nikmat atau temperatur yang sesuai dengan orang Indonesia yaitu sekitar 24-26 °C. Suhu dingin mengurangi efisiensi dengan keluhan kaku atau kurangnya koordinasi otot (Suma'mur, 1996).

Menurut ketentuan yang ditetapkan oleh pemerintah yang berkaitan dengan temperatur tempat kerja, yaitu Surat Edaran Menteri Tenaga Kerja No. SE.51/MEN/1999 tentang Nilai Ambang Batas untuk Iklim Kerja dan Nilai Ambang Batas untuk Temperatur Tempat Kerja, Ditetapkan : Nilai Ambang Batas (NAB) untuk iklim kerja adalah situasi kerja yang masih dapat dihadapi oleh tenaga kerja dalam pekerjaan sehari-hari yang tidak mengakibatkan penyakit atau gangguan kesehatan untuk waktu kerja terus menerus tidak melebihi dari 8 (delapan) jam sehari dan 40 (empat puluh) jam seminggu. NAB terendah untuk ruang kerja adalah 25°C dan NAB tertinggi adalah 32,2°C tergantung pada beban kerja dan pengaturan waktu kerja (Depnakertrans, 1999).

B. Rumusan Masalah

Berdasarkan uraian pada latar belakang di atas, maka rumusan masalah dalam penelitian ini adalah: Bagaimana Faktor yang Berhubungan dengan Kenyamanan Kerja di Lingkungan Bersuhu Panas di Bagian Produksi PT.Eastern Paerl Flour Mills Makassar tahun 2011.

C. Tujuan Penelitian

1. Tujuan Umum

Untuk mengetahui faktor yang berhubungan dengan kenyamanan kerja di lingkungan bersuhu panas di bagian produksi PT. Eastern Pearl Flour Mills Makassar tahun 2011.

2. Tujuan Khusus

- a. Untuk mengetahui hubungan umur dengan kenyamanan kerja di lingkungan bersuhu panas di bagian produksi PT. Eastern Pearl Flour Mills Makassar tahun 2011.
- b. Untuk mengetahui hubungan lama kerja dengan kenyamanan kerja di lingkungan bersuhu panas di bagian produksi PT. Eastern Pearl Flour Mills Makassar tahun 2011.
- c. Untuk mengetahui hubungan masa kerja dengan kenyamanan kerja di lingkungan bersuhu panas di bagian produksi PT. Eastern Pearl Flour Mills Makassar tahun 2011.
- d. Untuk mengetahui hubungan aktivitas fisik dengan kenyamanan kerja di lingkungan bersuhu panas di bagian produksi PT. Eastern Pearl Flour Mills Makassar tahun 2011.
- e. Untuk mengetahui hubungan status gizi dengan kenyamanan kerja di lingkungan bersuhu panas di bagian produksi PT. Eastern Pearl Flour Mills Makassar tahun 2011.

- f. Untuk mengetahui hubungan suhu dengan kenyamanan kerja di lingkungan bersuhu panas di bagian produksi PT. Eastern Pearl Flour Mills Makassar tahun 2011.

D. Manfaat Penelitian

1. Dapat menjadi dasar bagi perusahaan dan pemerintah dalam upaya peningkatan kesehatan dan keselamatan kerja (K3).
2. Hasil penelitian ini diharapkan menambah khasanah ilmu pengetahuan dan menjadi salah satu bahan bacaan bagi peneliti selanjutnya.
3. Merupakan pengalaman yang berharga bagi peneliti dalam rangka menambah wawasan pengetahuan serta untuk pengembangan diri khususnya bidang penelitian.

BAB II

TINJAUAN PUSTAKA

A. Tinjauan Umum Tentang Kenyamanan

Kenyamanan merupakan suatu perasaan subjektif dan tidak dapat diukur. Tetapi perasaan tidak nyaman dapat dinilai dan dapat diukur. Perasaan tidak nyaman tersebut dapat diukur dengan alat Elektromiografi.

Perasaan tidak nyaman muncul sebagai akibat dari kondisi ruangan yang tidak memenuhi syarat, oleh karena itu untuk mencapai efektivitas yang maksimal kondisi ruangan harus disesuaikan dengan standar yg telah ditentukan.

Tubuh manusia adalah suatu organisme yang dapat menyesuaikan diri secara menakjubkan. Dalam jangka waktu yang lama tubuh yang mampu berfungsi di dalam kondisi termal yang cukup ekstrim. Tetapi keanekaragaman suhu dan kelembaban udara luar seringkali berada pada keadaan yang di luar batas kemampuan adaptasi tubuh, karena itu diperlukan kondisi yang baik di dalam rumah agar dapat dipertahankan lingkungan yang sehat dan nyaman.

Tingkat kenyamanan termal dibagi mulai dari dingin tidak nyaman, sejuk nyaman, nyaman atau optimal nyaman, hangat nyaman, sampai panas tidak nyaman. Untuk orang Indonesia pribumi yang memakai pakaian harian biasa, batas atas nyaman optimal adalah 28°C dan kelembaban udara relatif 70% atau

25,8°C temperatur efektif, dan batas bawah adalah 24°C dan kelembaban udara relatif 80% atau 22,8°C temperatur efektif.

Untuk batas atas dari kondisi panas nyaman sampai 31°C dengan kelembaban udara relatif 60% atau 27,1°C temperatur efektif dan batas bawah dari kondisi sejuk nyaman adalah 23°C dengan kelembaban udara relatif 50% atau 20,5°C temperatur efektif. Jadi kondisi termal sejuk nyaman adalah antara 20,5°C – 22,8°C (TE), nyaman optimal adalah antara 22,8°C – 25,8°C (TE), dan panas nyaman adalah antara 25,8°C – 27,1°C (TE) (Abdul Manan, 2007)

B. Tinjauan Umum Tentang Umur

Umur itu adalah suatu perjalanan hidup yang dimulai ketika ia dilahirkan hingga sampai kepada kematian.

Umur adalah variabel yang selalu harus diperhatikan di dalam penyelidikan-penyelidikan suatu masalah kesehatan. Angka-angka kecelakaan, kesakitan maupun kematian di dalam hampir semua keadaan menunjukkan hubungan dengan umur (Notoadmodjo, 2003).

Umur yang dimiliki seseorang sangat berhubungan dengan daya tahan tubuh dan fungsi faal organ-organ tubuhnya dimana dengan semakin bertambahnya umur maka daya tahan tubuh dan fungsi faal organ tubuh semakin menurun sehingga lebih muda terpapar dan dapat menimbulkan efek berupa peningkatan tekanan darah, selain itu dengan bertambahnya umur, elastisitas

pembuluh darah juga semakin berkurang, akibat degenerasi otot polos sehingga lebih mudah terjadi hipertensi (Gunawan, 2007).

Menurut WHO (1969), daya tahan seseorang terhadap panas akan menurun pada umur yang lebih tua. Orang yang lebih tua akan lebih lambat mengeluarkan keringatnya dibandingkan dengan orang yang lebih muda. Orang yang lebih tua memerlukan waktu yang lama untuk mengembalikan suhu tubuh menjadi normal setelah terpapar panas hal itu disebabkan karena kondisi tubuh yang telah menurun, biasanya kondisi tubuh menurun sejak usia 40 tahun ke atas.

C. Tinjauan Umum Tentang Lama Kerja

Yang dimaksud dengan lama kerja adalah waktu tenaga kerja bekerja dalam 1 hari termasuk waktu istirahat. Waktu istirahat merupakan hal yang mutlak yang perlu diberikan pada para pekerja, agar dapat mempertahankan kemampuan atau kapasitas kerja, dalam melakukan pekerjaan fisik maupun mental (Depkes RI, 2001).

Lama kerja dalam sehari pada umumnya 6-8 jam, sisanya (16-18 jam) dipergunakan untuk kehidupan dalam keluarga dan masyarakat, istirahat, tidur, dan lain-lain. Seperti yang tercantum dalam QS. Al-furqan/25: 47

وَهُوَ الَّذِي جَعَلَ لَكُمْ لَيْلًا لِبَاسًا وَالنَّوْمَ سُبَاتًا وَجَعَلَ النَّهَارَ ذُشُورًا

Terjemahnya :

“Dialah yang menjadikan untukmu malam (sebagai) pakaian, dan tidur untuk istirahat, dan dia menjadikan siang untuk bangun berusaha”.

Maksud dari ayat diatas adalah manusia dianjurkan mempergunakan waktu dengan sebaik-baiknya, dan Allah telah mengatur hal tersebut dengan sebaik-baiknya yakni pada siang hari kita dianjurkan untuk bekerja sedangkan pada malam hari manusia dianjurkan untuk beristirahat agar tubuh kembali segar di siang hari dan dapat melakukan aktifitas seperti biasanya.

Memperpanjang waktu kerja lebih dari kemampuan biasanya tidak disertai efisiensi yang tinggi, bahkan biasanya terlihat penurunan produktivitas serta kecenderungan untuk timbulnya penyakit atau kecelakaan (Nurwahida, 2005).

Faktor-faktor lingkungan seperti cuaca kerja (panas dan dingin), getaran, kebisingan, penerangan, bahan kimia dalam udara dan lain-lain berpengaruh dalam waktu kerja. Negara manapun mempunyai peraturan-peraturan masing-masing dalam hal rotasi atau peraturan waktu kerja. Untuk Indonesia sendiri waktu kerja menurut Undang-Undang Ketenagakerjaan No.25 Tahun 1997, disebutkan waktu kerja adalah waktu untuk melakukan pekerjaan, dapat dilaksanakan siang atau malam hari.

- a. Siang hari adalah waktu antara pukul 06.00 – 18.00
- b. Malam hari adalah waktu antara pukul 18.00 – 06.00

Adapun pasal 100 ayat 2 waktu kerja meliputi:

- a. Waktu kerja siang hari, yaitu:
 - 1. 7 jam sehari dan 40 jam seminggu, untuk 6 hari kerja seminggu
 - 2. 8 jam sehari dan 40 jam seminggu, untuk 5 hari kerja seminggu.
- b. Waktu kerja malam hari, yaitu:
 - 1. 6 jam sehari dan 35 jam seminggu, untuk 6 hari kerja seminggu.
 - 2. 7 jam sehari dan 35 jam seminggu, untuk 5 hari kerja seminggu.

Waktu kerja bagi seseorang menentukan efisiensi dan produktivitasnya.

Yang utama dari persoalan waktu kerja meliputi:

- a. Lamanya seseorang mampu bekerja dengan baik
- b. Hubungan antara waktu kerja dan istirahat
- c. Waktu kerja sehari menurut periode yang meliputi: pagi, siang, sore, dan malam (Suma'mur, 1996).

Jumlah jam kerja dalam satu minggu, di Indonesia, pada umumnya 40 jam. Ada organisasi-organisasi kerja yang membagi 40 jam kerja ke dalam 6 hari kerja, ada yang membaginya kedalam 5 hari kerja (setiap hari kerja bekerja selama 8 jam). Meskipun tampaknya 40 jam per minggu diterima sebagai standar jumlah jam kerja di seluruh dunia, tidak berarti bahwa jumlah jam tersebut merupakan jumlah jam yang paling tepat (Meilani, 2005).

Dari 40 jam kerja per minggu ternyata bahwa secara aktual orang bekerja kurang dari 40 jam. Hasil penelitian menunjukkan bahwa terdapat perbedaan antara jumlah jam kerja nominal dengan jumlah jam kerja aktual (Meilani, 2005)

Peraturan dan Perundangan Lama (Jam) Kerja

Undang-undang No.12/1948 pasal 10 mengatakan bahwa tenaga kerja

- a. Tidak boleh menjalankan pekerjaan lebih dari 8 jam sehari dan 40 jam seminggu. Apabila pekerjaan itu dijalankan pada malam hari akan berbahaya bagi kesehatan atau keselamatan pekerja, maka lama seseorang bekerja tidak boleh lebih dari 6 jam sehari dan 35 jam seminggu.
- b. Setelah pekerja menjalankan pekerjaan selama 4 jam terus-menerus harus diadakan waktu istirahat sekurang-kurangnya setengah jam lamanya.
- c. Tiap minggu harus diadakan sekurang-kurangnya satu hari istirahat (Prinst, 1994).

Perlu diketahui bagi para buruh tidak boleh menjalankan pekerjaan pada hari raya yang ditetapkan dalam peraturan pemerintah, kecuali jika pekerjaan itu menurut sifatnya harus dijalankan terus pada hari raya. Keputusan Presiden Nomor 251 Tahun 1967 juncto Keputusan Presiden Nomor 148 Tahun 1968 juncto Keputusan Presiden Nomor 3 Tahun 1983, yang menentukan hari libur resmi sebagai berikut :

- a. Tahun Baru 1 Januari
- b. Proklamasi Kemerdekaan Republik Indonesia
- c. Mi'raj Nabi Muhamad SAW
- d. Idul Fitri (selama 2 hari)
- e. Idul Adha

- f. 1 Muharam
- g. Maulid Nabi Muhammad SAW
- h. Wafat Isa Al Masih
- i. Kenaikan Isa Al Masih
- j. Natal
- k. Hari Raya Nyepi
- l. Hari Waisak (Budiono, 1995)

Sehubungan dengan kerja malam hari, dapat dikemukakan hal-hal berikut:

1. Kelelahan kerja pada malam hari relatif sangat besar sebab faktor fisiologis seperti suhu badan, nadi, tekanan darah dan lain-lain serta metabolisme tidak dapat diserasikan dengan kondisi kerja pada malam hari.
2. Bagi tenaga kerja pada malam hari, jumlah jam untuk tidur pada siang harinya relatif jauh lebih kecil dari seharusnya, dikarenakan gangguan suasana siang hari seperti kebisingan, suhu, keadaan terang, terbangun oleh dorongan lapar dan buang air kecil relatif lebih banyak pada siang hari.
3. Alat pencernaan biasanya tidak berfungsi secara normal pada kerja malam. Dengan demikian jumlah makanan yang diambil relatif sedikit, sedangkan pencernaan pun kurang bekerja dari semestinya.

4. Kurang tidur dan kurang berfungsinya alat pencernaan berakibat penurunan berat badan.
5. Pengaruh-pengaruh kerja malam tersebut biasanya kumulatif. Makin panjang giliran kerja malam, makin besar efek dimaksud (Syamsiar, 1996).

D. Tinjauan Umum tentang Masa Kerja

1. Pengertian Masa Kerja

Menurut Kamus Besar Bahasa Indonesia (Departemen Pendidikan dan Kebudayaan, 2001) bahwa masa kerja adalah jangka waktu orang sudah bekerja (pada suatu kantor, badan, dsb).

Masa kerja adalah rentan waktu yang telah dilalui oleh seorang tenaga kerja untuk bekerja pada perusahaan/ industri tertentu yang digolongkan kurang dari 3 tahun dan lebih dari 3 tahun. Bagi tenaga kerja yang masa kerjanya kurang dari 3 tahun dianggap pengalaman kerjanya masih sangat terbatas karena masih merupakan tenaga kerja dengan masa kerja baru sementara jika masa kerjanya lebih dari 3 tahun sudah termasuk kedalam masa kerja lama maka dianggap pengalaman kerjanya sudah banyak dan mereka sudah mengerti akan seluk beluk pekerjaan di perusahaan atau industri tempat mereka bekerja (Anorital, 1991).

Masa kerja merupakan kurun waktu atau lamanya tenaga kerja bekerja di suatu tempat dan dari lamanya tenaga kerja berkerja kita dapat melihat pengalaman kerja mereka (Tulus MA, 1992).

Masa kerja dapat mempengaruhi tenaga kerja baik positif maupun negatif. Akan memberikan pengaruh positif kepada tenaga kerja bila dengan lamanya seseorang bekerja maka dia akan semakin berpengalaman dalam melakukan tugasnya karena dia telah mengetahui seluk beluk pekerjaan, Dengan bertambahnya masa kerja seorang tenaga kerja maka bertambah pula pengetahuan dan keterampilan yang dimiliki mengenai pekerjaan dan aspek keselamatan diri dari pekerjaan yang dilakukan (prints,1994).

Sebaliknya akan memberikan pengaruh negatif apabila semakin lamanya seseorang bekerja maka akan menimbulkan kebosanan (Tulus MA,1992).

Selain itu Menurut Suma'mur (1994), semakin lama seseorang dalam bekerja maka semakin banyak dia telah terpapar bahaya yang ditimbulkan oleh lingkungan kerja tersebut sehingga rentan terkena penyakit akibat kerja. Utamanya bagi pekerja yang sering terpapar oleh debu semakin lama terpapar debu dan terus menerus dapat mempengaruhi kesehatan terutama saluran pernafasan.

2. Penggolongan Masa Kerja

Menurut M.A. Tulus, 2005 masa kerja dikategorikan menjadi 3 (tiga) yaitu:

- a. Masa kerja baru : < 6 tahun
- b. Masa kerja sedang : 6 – 10 tahun
- c. Masa kerja lama : >10 tahun

Menurut Prints, 1994 seorang tenaga kerja apabila bekerja lebih dari 5 tahun maka dapat di kategorikan sebagai tenaga kerja dengan masa kerja yang relatif lama, sementara dikatakan tenaga kerja baru jika masa kerjanya dibawah atau sama dengan 5 tahun.

Novita retno damayanti, 2003 masa kerja dikatakan baru jika tenaga kerja bekerja kurang dari 3 tahun dan dikatakan lama jika tenaga kerja bekerja sudah lebih dari 3 tahun.

Penggolongan masa kerja dikatakan lama dan baru tergantung dimana mereka bekerja dan sesuai standarisasi perusahaan/industri (hatija, 2008).

E. Tinjauan Umum Tentang Aktivitas Fisik

Terdapat beberapa pengertian dari beberapa ahli mengenai aktivitas fisik, diantaranya menurut Sunita Almatsier (2003) menyatakan bahwa aktivitas fisik adalah gerakan fisik yang dilakukan oleh otot tubuh dan system penunjangnya. Carl J. Caspersen, PhD. MPH. dkk, dalam Public Health Report (1985) menyatakan “*physical activity is defined as any bodily movement produced by skeletal muscle that results in energy expenditure can be measured in kilocalories*”. Pernyataan di atas mengandung pengertian bahwa aktivitas fisik adalah gerakan fisik apapun yang dihasilkan oleh otot *skelet* yang memerlukan atau membutuhkan pengeluaran energy diataslevel istirahat. Pengeluaran energi tersebut dapat diukur dalam jumlah pengeluaran kalori atau kilokalori. Definisi aktivitas fisik secara luas adalah mencakup semua kegiatan yang disukai seperti berjalan, bersepeda, menari, bermain permainan tradisional, bertanam,

mengerjakan pekerjaan rumah, olahraga dan latihan yang disengaja, sementara hidup aktif adalah suatu jalan hidup yang mengintegrasikan sedikitnya setengah jam sehari menjalankan aktivitas fisik secara rutin (Cavill, 2006)

Menurut badan kesehatan dunia WHO, menjelaskan bahwa aktivitas fisik adalah pergerakan anggota tubuh yang menyebabkan pengeluaran tenaga yang sangat penting bagi pemeliharaan kesehatan fisik dan mental, serta mempertahankan kualitas hidup agar tetap sehat dan bugar sepanjang hari.

Hal senada dari pusat promosi Departemen Kesehatan Republik Indonesia dalam buku saku gaya hidup sehat (2006) menyatakan bahwa aktivitas fisik adalah pergerakan anggota tubuh yang menyebabkan pengeluaran tenaga secara sederhana yang sangat penting bagi pemeliharaan fisik, mental dan kualitas hidup sehat.

Sebagaimana yang tercantum dalam Al-Qur'an QS. Al-insyirah (94): 7

UNIVERSITAS ISLAM NEGERI
ALAUDDIN
 M A K A S S A R
 فَإِذَا فَرَغْتَ فَأَنْصِبْ

Terjemahnya:

“Maka apabila kamu telah selesai (dari sesuatu urusan), kerjakanlah dengan sungguh-sungguh (urusan) yang lain”.

Maksud dari ayat tersebut di atas, manusia sebagai makhluk yang diciptakan Allah SWT di perintahkan untuk selalu bekerja atau beraktivitas, karena dengan selalu bekerja atau beraktivitas maka manusia selain dapat memenuhi kebutuhan hidupnya, juga dapat menggerakkan tubuh sehingga otot-

otot di dalam tubuh bisa bekerja dan tidak kaku yang dapat menyebabkan penyakit. Dan Allah sangat tidak menyukai orang-orang yang bermalas-malasan atau berpangku tangan.

Dalam QS.Al-Jumuah:10 juga dijelaskan mengenai aktifitas fisik

فَإِذَا قُضِيَتِ الصَّلَاةُ فَانْتَشِرُوا فِي الْأَرْضِ وَابْتَغُوا مِن فَضْلِ اللَّهِ وَاذْكُرُوا اللَّهَ كَثِيرًا
لَّعَلَّكُمْ تُفْلِحُونَ

Terjemahnya:

“apabila telah ditunaikan shalat, Maka bertebaranlah kamu di muka bumi; dan carilah karunia Allah dan ingatlah Allah banyak-banyak supaya kamu beruntung.”

Sementara itu, Sitti Fathonah, dkk (1996) yang menyatakan bahwa aktivitas fisik terbagi menjadi dua, aktivitas fisik internal dan aktivitas eksternal. Aktivitas fisik internal adalah suatu aktivitas dimana proses bekerjanya organ-organ dalam tubuh pada saat istirahat, sedangkan aktivitas fisik eksternal yaitu aktivitas eksternal yang dilakukan oleh pergerakan anggota tubuh yang dilakukan seseorang selama 24 jam serta banyak mengeluarkan energy.

Dari beberapa pengertian diatas dapat diambil kesimpulan bahwa aktivitas fisik adalah setiap gerakan tubuh yang dihasilkan oleh otot rangka yang membutuhkan pengeluaran energy, gerak tubuh yan dihasilkan ditujukan untuk pemeliharaan kesehatan fisik, mental dan kualitas hidup sehat. Sedangkan

pengeluaran energy yang dibutuhkan diukur dari tingkat atau jumlah pengeluaran energy dalam kilokalori.

Berikut ini merupakan tipe pekerjaan atau aktivitas fisik beserta kalori yang dihasilkan :

Pria (KKal/Hari)	Wanita (KKal/Hari)	Tipe Pekerjaan/aktivitas fisik	Jabatan
2400	2000	Duduk, kerja ringan	Pemegang buku
2700	2250	Duduk, kerja ringan Berdiri, kerja ringan berjalan	Pengetik Penata rambut Gembala
3000	2500	Duduk, kerja berat Duduk, kerja berat Berdiri, kerja ringan	Penenun, penganyam Pengemudi Montir mesin
3300	2750	Duduk, kerja berat Berdiri, kerja berat	Tukang sepatu Pengemudi mesin
3600	3000	Duduk, kerja berat Berdiri, kerja ringan	Pemasang batu jalan Pemijit
3900	3250	Berdiri, kerja berat sekali	Penggergaji kayu
4200	-	Berdiri, kerja sangat berat	Penggali batu bata

(Lehman, 1963)

F. Tinjauan Umum Tentang Status Gizi

1. Pengertian Status Gizi

Gizi berasal dari bahasa Arab “Qizzi”, merupakan suatu proses pada makhluk hidup untuk mengambil dan mengubah zat-zat padat dan cair dari

luar yang digunakan untuk memelihara kehidupan, pertumbuhan, fungsi-fungsi normal organism dan menghasilkan energy (tenaga) (Satriono, 1998).

Gizi seseorang dalam suatu masa bukan saja ditentukan oleh konsumsi zat gizi pada saat itu saja, tetapi lebih banyak ditentukan oleh konsumsi zat gizi pada masa lampau, bahkan jauh sebelum masa itu. Ini berarti konsumsi zat gizi pada masa kehamilan, masa bayi, dan masa anak-anak akan menentukan status gizi pada masa dewasa (Supariasa, 2001).

Dampak yang ditimbulkan dari kekurangan gizi menyebabkan terganggunya perkembangan, pertumbuhan fisik, mental, dan intelektual. Hal ini akan menyebabkan berkurangnya potensi belajar, daya tahan tubuh dan produktivitas kerja (Zeisel, 1987)

Status gizi adalah suatu indicator kesehatan masyarakat yang teramat penting untuk di evaluasi secara periodic. Secara garis besar, status gizi dipengaruhi oleh tingkat konsumsi dan kesehatan (penyakit infeksi). Tingkat konsumsi mencakup kualitas dan kuantitas makanan, yang dipengaruhi tingkat pendapatan atau factor ekonomi keluarga, persediaan makanan (produksi pangan, transportasi, pemasaran) dan perilaku yang merupakan penampakan dari social budaya, pendidikan dan informasi. Utilitas biologis nutrient ditentukan oleh prevalensi penyakit dan lamanya sakit. Kedua factor yang disebut terakhir tergantung pada kesehatan lingkungan dan pelayanan kesehatan (Syahrizal, 2003).

2. Penilaian status gizi

Penilaian status gizi dapat dilakukan secara langsung dan tidak langsung.

a. Penilaian status gizi secara langsung

1. Antropometrik

Merupakan suatu cara penilaian status gizi yang banyak digunakan karena praktis dan dapat dengan cepat serta cukup valid menggambarkan status gizi. Antropometrik artinya ukuran tubuh manusia berhubungan dengan berbagai macam pengukuran dimensi tubuh dan komposisi tubuh dari berbagai tingkat umur dan tingkat gizi. Antropometrik sangat umum digunakan untuk mengukur status gizi dari berbagai ketidak seimbangan antara asupan protein dan energy. Gangguan ini biasanya terlihat dari pola pertumbuhan fisik dan proporsi jaringan tubuh seperti lemak, otot, dan jumlah air dalam tubuh.

Saat ini cara antropometrik merupakan *method of choice*, sebab lebih mudah dan murah, sehingga lebih banyak digunakan untuk pengukuran status gizi masyarakat. Namun cara ini mempunyai kelemahan sebab hanya dapat digunakan untuk pengukuran status gizi yang berkaitan dengan konsumsi kalori dan protein. Antropometrik sebagai indikator status gizi dapat dilakukan dengan mengukur beberapa parameter. Parameternya adalah ukuran tunggal dari tubuh manusia, antara lain: umur, berat badan, lingkar lengan atas, lingkar

kepala, lingkaran dada, lingkaran panggul dan tebal lemak dibawah kulit. parameter antropometrik merupakan dasar dari penelitian status gizi. Kombinasi dari beberapa parameter disebut indeks (Syahrizal, 2003)

2. Klinis

Merupakan metode yang didasarkan atas perubahan-perubahan yang terjadi dihubungkan dengan ketidakcukupan zat gizi. Metode ini umumnya digunakan untuk survey klinis secara cepat untuk mendeteksi cepat tanda-tanda klinis umum kekurangan zat gizi dan mengetahui tingkat zat gizi seseorang dengan pemeriksaan fisik berupa tanda dan gejala atau riwayat penyakit.

3. Biokimia

Merupakan pemeriksaan spesimen yang diuji secara laboratories yang dilakukan pada berbagai macam jaringan tubuh. Metode ini digunakan untuk suatu peringatan bahwa kemungkinan akan terjadi malnutrisi yang lebih parah lagi.

4. Biofisik

Merupakan penentuan status gizi dengan melihat kemampuan fungsi (khususnya jaringan) dan melihat perubahan struktur jaringan. Umumnya dapat digunakan di situasi tertentu seperti kejadian buta senja epidemic.

b. Penilaian status gizi secara tidak langsung

1. Survey konsumsi makanan

Merupakan metode penentuan status gizi dengan melihat jumlah dan jenis zat gizi yang dikonsumsi. Metode ini dapat memberikan gambaran tentang konsumsi berbagai zat gizi pada masyarakat, keluarga, dan individu.

2. Statistic vital

Metode dengan menganalisis data beberapa statistic kesehatan yang berhubungan dengan gizi.

3. Factor ekologi

Metode ini digunakan untuk mengetahui penyebab malnutrisi di suatu masyarakat sebagai dasar untuk melakukan program intervensi gizi. System penentuan status gizi individu atau masyarakat, menggunakan berbagai metode pengukuran, untuk mengelompokkan masing-masing tingkat perkembangan kekurangan gizi.

Laporan FAO/WHO/UNU tahun 1985 menyatakan bahwa batasan berat badan normal orang dewasa ditentukan berdasarkan nilai Body Mass Index (BMI). Di Indonesia istilah Body Mass Index (BMI) diterjemahkan menjadi Index Massa Tubuh (IMT). IMT merupakan alat yang sederhana untuk memantau status gizi orang dewasa khususnya yang berkaitan dengan kekurangan dan kelebihan berat badan, maka mempertahankan berat badan normal

memungkinkan seseorang dapat mencapai usia harapan hidup lebih panjang (Saraswati, 1997)

Penggunaan IMT hanya berlaku untuk orang dewasa berumur 18 tahun. IMT tidak dapat diterapkan pada bayi, anak, remaja, ibu hamil, dan olahragawan. Disamping itu pula IMT tidak bias diterapkan pada keadaan khusus (penyakit) lainnya seperti adanya edema, asites, dan hepatomegali.

Rumus untuk perhitungan IMT adalah sebagai berikut:

$$\text{IMT} = \frac{\text{BB (kg)}}{\text{TB (m)}^2}$$

Batas ambang IMT ditentukan dengan merujuk ketentuan FAO/WHO, yang membedakan batas ambang untuk laki-laki dan perempuan. Batas ambang normal laki-laki adalah 20,1 – 25,0 dan untuk perempuan adalah 18,7 – 23,8. Untuk kepentingan Indonesia, batas ambang dimodifikasi lagi berdasarkan pengalaman klinis dan hasil penelitian di beberapa Negara berkembang sehingga diambil kesimpulan ambang batas untuk Indonesia sebagai berikut:

Kriteria	Kategori	IMT
Kurus	Kekurangan berat badan tingkat berat	<17.0
Kurus	Kekurangan berat badan tingkat ringan	17,0 – 18,5
Normal		>18,5 – 25,0
Gemuk	Kelebihan berat badan tingkat berat	>25,0 – 27,0
Gemuk	Kekurangan berat badan tingkat ringan	>27,0

Sumber: DepKes, 1994.

G. Tinjauan Umum Tentang Suhu

1. Pengertian Suhu

Suhu menunjukkan derajat panas benda. Mudahnya, semakin tinggi suhu suatu benda, semakin panas benda tersebut. Secara mikroskopis, suhu menunjukkan energi yang dimiliki oleh suatu benda. Setiap atom dalam suatu benda masing-masing bergerak, baik itu dalam bentuk perpindahan maupun gerakan di tempat berupa getaran. Makin tingginya energi atom-atom penyusun benda, makin tinggi suhu benda tersebut.

Secara umum iklim sebagai hasil interaksi proses-proses fisik dan kimia fisik parameternya, seperti suhu, kelembaban, angin, dan pola curah hujan yang terjadi pada suatu tempat di muka bumi. Iklim muncul akibat dari pemerataan energi bumi yang tidak tetap dengan adanya perputaran/revolusi bumi mengelilingi matahari selama kurang lebih 365 hari serta rotasi bumi selama 24 jam. Hal tersebut menyebabkan radiasi matahari yang diterima berubah tergantung lokasi dan posisi geografi suatu daerah.

Suhu udara adalah ukuran energi kinetik rata-rata dari pergerakan molekul – molekul. Suhu suatu benda ialah keadaan yang menentukan kemampuan benda tersebut, untuk memindahkan (transfer) panas ke benda-benda lain atau menerima panas dari benda-benda lain tersebut. Dalam sistem dua benda, benda yang kehilangan panas dikatakan benda yang bersuhu lebih tinggi.

Suhu merupakan karakteristik yang dimiliki oleh suatu benda yang berhubungan dengan panas dan energi. Jika panas dialirkan pada suhu benda, maka suhu benda tersebut akan turun jika benda yang bersangkutan kehilangan panas. Akan tetapi hubungan antara satuan panas dengan satuan suhu tidak merupakan suatu konstanta, karena besarnya peningkatan suhu akibat penerimaan panas dalam jumlah tertentu akan dipengaruhi oleh daya tampung panas (heat capacity) yang dimiliki oleh benda penerima tersebut.

Suhu udara akan berfluktuasi dengan nyata selama setiap periode 24 jam. Fluktuasi suhu udara (dan suhu tanah) berkaitan erat dengan proses pertukaran energi yang berlangsung di atmosfer. Pada siang hari, sebagian dari radiasi matahari akan diserap oleh gas-gas atmosfer dan partikel-partikel padat yang melayang di atmosfer. Serapan energi radiasi matahari akan menyebabkan suhu udara meningkat. Suhu udara harian maksimum tercapai beberapa saat setelah intensitas cahaya maksimum tercapai. Intensitas cahaya maksimum tercapai pada saat berkas cahaya jatuh tegak lurus, yakni pada waktu tengah hari.

2. Pengukuran Suhu

Suhu udara dapat diukur dengan termometer biasa (termometer suhu kering) dan suhu demikian disebut suhu kering. Kelembaban udara diukur dengan menggunakan hygrometer. Adapun suhu dan kelembaban dapat diukur bersama-sama dengan misalnya menggunakan alat pengukur saling psychrometer atau arsman psychrometer yang juga menunjukkan suhu

basah sekaligus. Suhu basah adalah suhu yang ditunjukkan suatu termometer yang dibasahi dan ditiupkan udara kepadanya, dengan demikian suhu tersebut menunjukkan kelembaban relatif udara. Kecepatan aliran udara yang besar dapat diukur dengan suatu anemometer, sedangkan kecepatan udara yang kecil diukur dengan memakai kata termometer. Suhu radiasi diukur dengan suatu termometer bola (globe thermometer). Panas radiasi adalah energi atau gelombang elektromagnetis yang panjang gelombangnya lebih dari sinar matahari dan mata tidak peka terhadapnya atau mata tidak dapat melihatnya (Suma'mur, 2009).

3. Respon Tubuh Terhadap Suhu Panas

a. Aklimatisasi

Aklimatisasi adalah suatu proses adaptasi fisiologis yang ditandai dengan pengeluaran keringat yang meningkat, penurunan denyut nadi, dan suhu tubuh sebagai akibat pembentukan keringat (Siswanto, 1987).

Aklimatisasi terhadap suhu tinggi merupakan hasil penyesuaian diri seseorang terhadap lingkungannya. Untuk aklimatisasi terhadap panas ditandai dengan penurunan frekuensi denyut nadi dan suhu tubuh sebagai akibat pembentukan keringat. Aklimatisasi ini ditujukan kepada suatu pekerjaan dan suhu tinggi untuk beberapa waktu misalnya 2 jam. Mengingat pembentukan keringat tergantung pada kenaikan suhu dan tubuh. Aklimatisasi panas biasanya tercapai

sesudah 2 minggu. Dengan bekerja dalam suhu tinggi saja belum dapat menghasilkan aklimatisasi yang sempurna (WHO, 1969).

WHO (1969), mengemukakan adanya perbedaan kecil aklimatisasi antara laki-laki dan perempuan. Perempuan tidak dapat beraklimatisasi dengan baik seperti laki-laki. Hal ini dikarenakan mereka mempunyai kapasitas kardiovaskuler yang lebih kecil.

b. Umur

Menurut WHO (1969), daya tahan seseorang terhadap panas akan menurun pada umur yang lebih tua. Orang yang lebih tua akan lebih lambat mengeluarkan keringatnya dibandingkan dengan orang yang lebih muda. Orang yang lebih tua memerlukan waktu yang lama untuk mengembalikan suhu tubuh menjadi normal setelah terpapar panas.

c. Suku bangsa

Perbedaan aklimatisasi yang ada diantara kelompok suku bangsa adalah kecil. Mungkin hal ini dikarenakan perbedaan ukuran tubuh (WHO, 1969).

d. Ukuran Tubuh

Adanya perbedaan ukuran tubuh akan mempengaruhi reaksi fisiologis tubuh terhadap panas. Laki-laki dengan ukuran tubuh yang lebih kecil dapat mengalami tingkatan tekanan panas yang relatif lebih besar. Hal ini dikarenakan mereka mempunyai kapasitas kerja

maksimal yang lebih kecil. Hasil penelitian menunjukkan bahwa pekerja yang berat badannya kurang dari 50 Kg selain mempunyai maximal oxygen intake yang rendah tetapi juga toleran terhadap panas daripada mereka yang mempunyai berat badan rata-rata (Siswanto, 1987).

e. Gizi

Seseorang yang status gizinya jelek akan menunjukkan respon yang berlebihan terhadap tekanan panas, hal ini disebabkan karena sistem kardiovaskuler yang tidak stabil (Siswanto, 1987).

4. Faktor-Faktor yang Mempengaruhi Pertukaran Panas

a. Konduksi

Konduksi ialah pertukaran panas antara tubuh dengan benda-benda sekitar melalui mekanisme sentuhan atau kontak langsung. Konduksi dapat menghilangkan panas dari tubuh, apabila benda-benda sekitar lebih rendah suhunya, dan dapat menambah panas kepada badan apabila suhunya lebih tinggi dari tubuh.

b. Konveksi

Konveksi adalah pertukaran panas dari badan dan lingkungan melalui kontak udara dengan tubuh. Udara adalah penghantar panas yang kurang begitu baik, tetapi melalui kontak dengan tubuh dapat terjadi pertukaran panas antara udara dengan tubuh. Tergantung dari suhu udara dan kecepatan angin, konveksi memainkan besarnya peran

dalam pertukaran panas antara tubuh dengan lingkungan. Konveksi dapat mengurangi atau menambah panas kepada tubuh.

c. Radiasi

Setiap benda termasuk tubuh manusia selalu memancarkan gelombang panas. Tergantung dari suhu benda-benda sekitar, tubuh menerima atau kehilangan panas lewat mekanisme radiasi.

c. Penguapan

Manusia dapat berkeringat dengan penguapan di permukaan kulit atau melalui paru-paru tubuh kehilangan panas untuk penguapan. Untuk mempertahankan suhu tubuh maka,

$$M \pm \text{kond} \pm \text{konv} \pm R - E = 0$$

M = Panas dari metabolisme

Kond = Pertukaran panas secara konduksi

Konv = Pertukaran panas secara konveksi

R = Panas radiasi

E = Panas oleh evaporasi (Suma'mur, 2009).

5. Mekanisme Panas Tubuh

Di dalam kehidupan, tubuh manusia selalu memproduksi panas. Proses dalam menghasilkan panas ini disebut metabolisme. Proses ini pada dasarnya adalah proses oksidasi dari bahan-bahan seperti karbohidrat, lemak, protein, yang diatur oleh enzyme (Santoso, 1985).

Manusia termasuk golongan makhluk homoetermis yaitu makhluk yang mampu mempertahankan suhu tubuhnya walaupun suhu lingkungan sekitarnya berubah-ubah. Suhu tubuh manusia dipertahankan hampir menetap oleh suatu sistem pengatur suhu. Suhu menetap ini adalah akibat kesetimbangan diantara panas yang dihasilkan di dalam tubuh sebagai akibat metabolisme dan pertukaran panas tubuh dengan lingkungan sekitar (Suma'mur, 1996).

6. Nilai Ambang Batas (NAB)

Menurut ketentuan yang ditetapkan oleh pemerintah yang berkaitan dengan temperatur tempat kerja, yaitu Surat Edaran Menteri Tenaga Kerja No. SE.51/MEN/1999 tentang Nilai Ambang Batas untuk Iklim Kerja dan Nilai Ambang Batas untuk Temperatur Tempat Kerja, Ditetapkan : Nilai Ambang Batas (NAB) untuk iklim kerja adalah situasi kerja yang masih dapat dihadapi oleh tenaga kerja dalam pekerjaan sehari-hari yang tidak mengakibatkan penyakit atau gangguan kesehatan untuk waktu kerja terus menerus tidak melebihi dari 8 (delapan) jam sehari dan 40 (empat puluh) jam seminggu. NAB terendah untuk ruang kerja adalah 25°C dan NAB tertinggi adalah 32,2°C tergantung pada beban kerja dan pengaturan waktu kerja (Depnakertrans, 1999).

Jam kerja	Jam istirahat	Ringan	Sedang	Berat
Terus menerus		30.0	26.7	25.0
75%	25%	30.6	28.0	25.9
50%	50%	31.4	29.4	27.9
25%	75%	32.2	31.1	30.0

Kep-Men 51/1999

H. Pandangan Islam Tentang Etos kerja

Konsep Kerja Dalam Islam tercantum dalam firman Allah QS. Al-An'am:135

قُلْ يٰٓقَوْمِ اَعْمَلُوا عَلٰٓى مٰكَانَتِكُمْ اِنِّىْ عٰمِلٌ فَسَوْفَ تَعْلَمُوْنَ ۗ مَنْ تَكُوْنُ لَهُۥ
عَنْقَبَةُ الدّٰرِ اِنَّهٗ لَا يُفْلِحُ الظّٰلِمُوْنَ

Terjemahnya:

Katakanlah: "Hai kaumku, berbuatlah sepenuh kemampuanmu, sesungguhnya akupun berbuat (pula). Kelak kamu akan mengetahui, siapakah (di antara kita) yang akan memperoleh hasil yang baik di dunia ini. Sesungguhnya orang-orang yang zalim itu tidak akan mendapatkan keberuntungan.

Kemuliaan seorang manusia itu bergantung kepada apa yang dilakukannya. Dengan itu, sesuatu amalan atau pekerjaan yang mendekatkan seseorang kepada Allah adalah sangat penting serta patut untuk diberi perhatian. Amalan atau pekerjaan yang demikian selain memperoleh keberkahan serta kesenangan dunia, juga ada yang lebih penting yaitu merupakan jalan atau tiket dalam menentukan tahap kehidupan seseorang di

akhirat kelak; apakah masuk golongan ahli syurga atau sebaliknya. Istilah '*kerja*' dalam Islam bukanlah semata-mata merujuk kepada mencari rezeki untuk menghidupi diri dan keluarga dengan menghabiskan waktu siang maupun malam, dari pagi hingga sore, terus menerus tak kenal lelah, tetapi kerja mencakup segala bentuk amalan atau pekerjaan yang mempunyai unsur kebaikan dan keberkahan bagi diri, keluarga dan masyarakat sekelilingnya serta negara.

Dengan kata lain, orang yang berkerja adalah mereka yang menyumbangkan jiwa dan tenaganya untuk kebaikan diri, keluarga, masyarakat dan negara tanpa menyusahkan orang lain. Oleh karena itu, kategori ahli Surga seperti yang digambarkan dalam Al-Qur'an bukanlah orang yang mempunyai pekerjaan/jabatan yang tinggi dalam suatu perusahaan/instansi sebagai manajer, direktur, teknisi dalam suatu bengkel dan sebagainya.

Tetapi sebaliknya Al-Quran menggariskan golongan yang baik lagi beruntung (al-falah) itu adalah orang yang banyak taqwa kepada Allah, khusyu sholatnya, baik tutur katanya, memelihara pandangan dan kemaluannya serta menunaikan tanggung jawab sosialnya seperti mengeluarkan zakat dan lainnya (QS Al Mu'minun : 1 – 11)

Golongan ini mungkin terdiri dari pegawai, supir, tukang sapu ataupun seorang yang tidak mempunyai pekerjaan tetap. Sifat-sifat di ataslah sebenarnya yang menjamin kebaikan dan kedudukan seseorang di dunia dan

di akhirat kelak. Jika membaca hadits-hadits Rasulullah SAW tentang ciri-ciri manusia yang baik di sisi Allah, maka tidak heran bahwa diantara mereka itu ada golongan yang memberi minum anjing kelaparan, mereka yang memelihara mata, telinga dan lidah dari perkara yang tidak berguna, tanpa melakukan amalan sunnah yang banyak dan seumpamanya.

Dalam satu hadits yang diriwayatkan oleh Umar r.a., berbunyi : *'Bahwa setiap amal itu bergantung pada niat, dan setiap individu itu dihitung berdasarkan apa yang diniatkannya ...'* Dalam riwayat lain, Rasulullah SAW bersabda : *'Binasalah orang-orang Islam kecuali mereka yang berilmu. Maka binasalah golongan berilmu, kecuali mereka yang beramal dengan ilmu mereka. Dan binasalah golongan yang beramal dengan ilmu mereka kecuali mereka yang ikhlas. Sesungguhnya golongan yang ikhlas ini juga masih dalam keadaan bahaya yang amat besar ...'*

Kedua hadist diatas sudah cukup menjelaskan betapa **niat yang disertai dengan keikhlasan** itulah inti sebenarnya dalam kehidupan dan pekerjaan manusia. Alangkah baiknya kalau umat Islam hari ini, dapat bergerak dan bekerja dengan tekun dan mempunyai tujuan yang satu, yaitu **'mardatillah'** (keridhaan Allah) itulah yang dicari dalam semua urusan. Dari situlah akan lahir nilai keberkahan yang sebenarnya dalam kehidupan yang penuh dengan curahan rahmat dan nikmat yang banyak dari Allah. Inilah golongan yang diistilahkan sebagai golongan yang tenang dalam ibadah, ridha dengan kehidupan yang ditempuh, serta optimis dengan janji-janji Allah

Banyak orang memberikan gambaran orang Islam yang baik dan taat, adalah semata-mata dari berapa banyak dia melakukan shalat sunat, doa-doa, dzikir-dzikir, dan lain-lain. Sangat jarang orang mengaitkan ketaatan beragama misalnya dengan bagaimana dia giat bekerja, tegar berusaha, rajin di laboratorium atau berperilaku hemat. Bahkan kadang orang yang "terlalu" giat bekerja dicap sebagai orang yang jauh dari agama.

Tentu benar, ketaatan beribadah (dalam arti ritual) menjadi syarat mutlak ketaatan seseorang, namun sesungguhnya kalau kita kaji lebih dalam Islam adalah agama yang sangat menjunjung tinggi kerja, amal saleh (yang artinya perbuatan baik), atau action. Kerja adalah bagian penting dari ibadah. Islam adalah agama kerja.

Berikut, akan disampaikan sepintas ilustrasi bagaimana Islam sesungguhnya meninggikan nilai kerja, amal nyata, atau action yang berguna bagi lingkungan dan bagi sesama.

1. Kerja adalah Pesan Moral dan Tindak Lanjut dari Ibadah Ritual

Kalau kita perhatikan ibadah (ritual) dalam Islam memiliki bentuk yang sangat khas dibanding dengan agama lain. Apa itu? Jika ibadah dalam agama lain dilakukan dengan kondisi relatif diam, tenang, dan pasif, maka ibadah dalam Islam sangat dinamis, dan penuh dengan gerakan-gerakan. Contoh sangat nyata adalah shalat. Shalat adalah ibadah yang sangat sentral dan teragung dalam Islam, bahkan menjadi batas keimanan seseorang atau

tidak. Kalau kita amati, shalat dari awal sampai dengan akhir, disertai dengan gerakan seluruh tubuh kita. Apalagi haji, sebagai ibadah paripurna seorang muslim. Haji adalah ibadah total action, sangat penuh dengan gerakan fisik. Kalau shalat meski penuh gerakan namun di tempat saja, maka haji gerakannya melintasi tempat yang jauh. Begitu juga puasa, zakat, semuanya action.

2. Kerja Keras Para Nabi dan Orang-orang Shalih

Kemudian kalau kita pelajari sejarah para Nabi, apalagi sejarah Nabi Muhammad SAW. para sahabat Nabi, hingga zaman keemasan Islam semua memiliki teladan yang sama, yaitu kerja keras membangun diri dan masyarakat. Tidak ada satu pun contoh-contoh dari mereka yang hanya mementingkan ibadah ritual semata.

Sebagai contoh akan diulas singkat teladan Nabi Musa AS. dan Nabi Muhammad SAW. Di antara para rasul yang paling banyak dikisahkan dalam Al Quran adalah Nabi Musa AS. Kalau dilihat kisahnya, berisi perjuangan luar biasa membina masyarakat Bani Israil. Mulai dari hijrah bertemu Nabi Syuaib AS. menghadapi Firaun, memimpin exodus besar-besaran Bani Israil dari Mesir ke Palestina yang memakan waktu puluhan tahun, hingga yang sangat menyita waktu adalah memberi dakwah kepada Bani Israil yang sangat “ngeyel”.

Begitu juga Nabi Muhammad SAW. beliau tidak hanya menghabiskan waktu untuk berzikir saja. Baik pada periode Makkah maupun Madinah, beliau bekerja keras mendakwahkan Islam person to person, membina mental sahabat, membentuk kader, membangun masyarakat, memimpin perang, mengatur strategi, membuat perundingan, dan lain-lain. Kalau kita pelajari detil sejarah Nabi Muhammad SAW. kita dapati hari demi hari, tahun demi tahun yang penuh perjuangan dan kerja keras bersama para sahabat. Pada saat Rasulullah SAW. wafat umat Islam menguasai hampir seluruh jazirah Arab.

Hal ini dilanjutkan oleh para Khalifah Rasyidah, hingga dalam waktu singkat (terutama masa Umar Al-Faruq) Islam menyebar dengan penaklukan Persia (superpower masa itu) ke barat hingga ke Afrika berhadapan dengan Bizantium (superpower yang lain). Kemudian sejarah berlanjut hingga penaklukan Eropa, India, sehingga umat Islam menjadi pusat peradaban dan ilmu pengetahuan pada saat itu. Sejarah yang luar biasa! Dan itu dicapai dengan kerja keras, bukan hanya ibadah ritual semata.

Secara pribadi, kita juga mendapati Rasulullah SAW. dan para sahabat adalah orang-orang yang menyukai kerja. Rasulullah SAW. selain bekerja untuk umatnya, beliau melubangi sendiri sandalnya, menambal sendiri bajunya, memeras sendiri susu kambingnya dan melayani keluarga. Subhanallah, Rasulullah adalah pemimpin sejati!

Dari hal tersebut kita dapat belajar bahwa agama islam sangat menganjurkan kita untuk berusaha dan bekerja, dan menikmati pekerjaan tersebut.



BAB III

KERANGKA KONSEP

A. Dasar Pemikiran Variabel Yang Diteliti

Berdasarkan penjelasan dari tinjauan pustaka mengenai faktor-faktor yang berhubungan dengan perubahan tekanan darah pada pekerja dilingkungan bersuhu panas di PT. Eastern Pearl Flour Mills Makassar, maka ada beberapa variabel yang terkait di dalamnya yaitu: suhu, umur, lama kerja, masa kerja, aktifitas fisik, dan status gizi. Secara sistematis masing-masing variabel dapat diuraikan sebagai berikut:

1. Kenyamanan

Kenyamanan merupakan suatu perasaan subjektif dan tidak dapat diukur. Tetapi perasaan tidak nyaman dapat dinilai dan dapat diukur.

2. Umur

Daya tahan seseorang terhadap panas akan menurun pada umur yang lebih tua. Orang yang lebih tua akan lebih lambat mengeluarkan keringatnya dibandingkan dengan orang yang lebih muda. Orang yang lebih tua memerlukan waktu yang lama untuk mengembalikan suhu tubuh menjadi normal setelah terpapar panas hal itu disebabkan karena kondisi tubuh yang telah menurun, biasanya kondisi tubuh menurun sejak usia 40 tahun ke atas.

3. Lama kerja

Lamanya seseorang bekerja sehari secara baik pada umumnya 6-8 jam, sisanya (16-18 jam) dipergunakan untuk kehidupan dalam keluarga dan masyarakat, istirahat, tidur, dan lain-lain. Memperpanjang waktu kerja lebih dari kemampuan biasanya tidak disertai efisiensi yang tinggi, bahkan biasanya terlihat penurunan produktivitas serta kecenderungan untuk timbulnya penyakit atau kecelakaan.

4. Masa kerja

Masa kerja adalah rentan waktu yang telah dilalui oleh seorang tenaga kerja untuk bekerja pada perusahaan/ industri tertentu yang digolongkan kurang dari 3 tahun dan lebih dari 3 tahun. Bagi tenaga kerja yang masa kerjanya kurang dari 3 tahun itu dianggap pengalaman kerjanya masih sangat terbatas karena masih merupakan tenaga kerja dengan masa kerja baru sementara jika masa kerjanya lebih dari 3 tahun itu sudah termasuk kedalam masa kerja lama maka dianggap pengalaman kerjanya sudah banyak dan mereka sudah mengerti akan seluk beluk pekerjaan di perusahaan atau industri tempat mereka bekerja.

5. Aktivitas fisik

Aktivitas fisik adalah pergerakan anggota tubuh yang menyebabkan pengeluaran tenaga yang sangat penting bagi pemeliharaan kesehatan fisik dan mental, serta mempertahankan kualitas hidup agar tetap sehat dan bugar sepanjang hari.

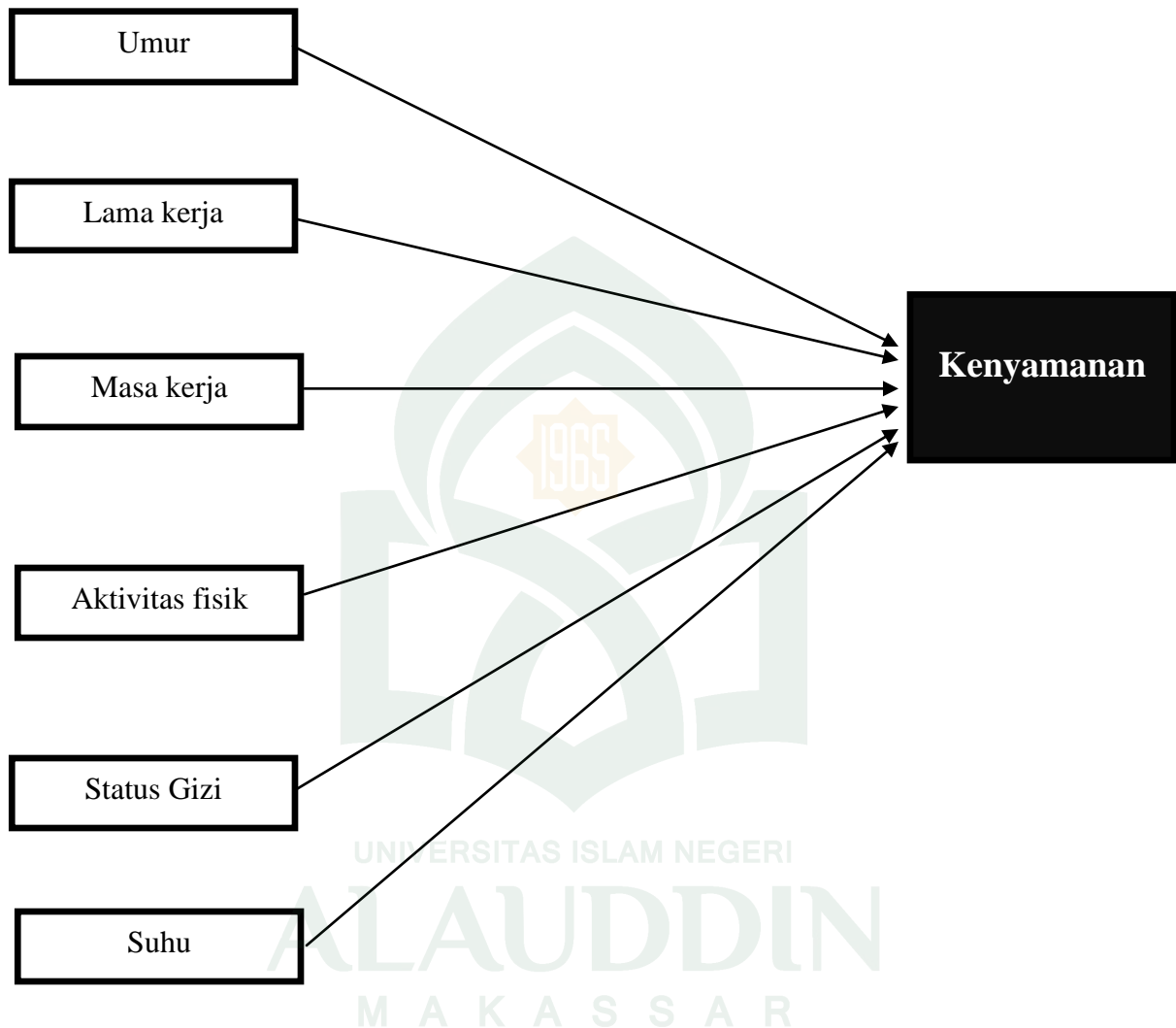
6. Status Gizi

Status gizi adalah suatu indikator kesehatan masyarakat yang teramat penting untuk di evaluasi secara periodic. Secara garis besar, status gizi dipengaruhi oleh tingkat konsumsi dan kesehatan (penyakit infeksi). Tingkat konsumsi mencakup kualitas dan kuantitas makanan, yang dipengaruhi tingkat pendapatan atau factor ekonomi keluarga, persediaan makanan (produksi pangan, transportasi, pemasaran) dan perilaku yang merupakan penampakan dari social budaya, pendidikan dan informasi. Utilitas biologis nutrient ditentukan oleh prevalensi penyakit dan lamanya sakit. Kedua factor yang disebut terakhir tergantung pada kesehatan lingkungan dan pelayanan kesehatan.

7. Suhu

Suhu merupakan karakteristik yang dimiliki oleh suatu benda yang berhubungan dengan panas dan energi. Jika panas dialirkan pada suhu benda, maka suhu benda tersebut akan turun jika benda yang bersangkutan kehilangan panas. Akan tetapi hubungan antara satuan panas dengan satuan suhu tidak merupakan suatu konstanta, karena besarnya peningkatan suhu akibat penerimaan panas dalam jumlah tertentu akan dipengaruhi oleh daya tampung panas (heat capacity) yang dimiliki oleh benda penerima tersebut.

B. Kerangka Konsep Penelitian



Keterangan

Variabel yang diteliti —————

Variabel Independen

Variabel Dependent

C. Definisi Operasional dan Kriteria Objektif

1. Kenyamanan

Yang dimaksud dengan kenyamanan dalam penelitian ini adalah kondisi enak dan nyamannya seorang pekerja dalam melakukan suatu kegiatan yang dipengaruhi oleh kondisi lingkungan kerjanya.

Kriteria Objektif :

Nyaman : jika pekerja tidak merasa terganggu dengan kondisi lingkungan kerja yang bersuhu panas

Tidak Nyaman : Jika tidak sesuai dengan kriteria diatas.

2. Umur

Yang dimaksud dengan umur disini adalah lamanya pekerja hidup yang dihitung sejak orang tersebut mulai lahir hingga dilakukan penelitian.

Kriteria Objektif

Tua : Bila tenaga kerja berumur > 30 tahun

Muda : Bila tenaga kerja berumur ≤ 30 tahun

(sumamur, 1995)

3. Lama kerja

Yang dimaksud lama kerja disini lamanya tenaga kerja bekerja setiap hari di perusahaan

Kriteria objektif

Memenuhi Syarat : Bila tenaga kerja bekerja selama 8 jam sehari di tempat kerja yang bersuhu nyaman (32.2°C)

Tidak Memenuhi Syarat : bila tidak sesuai dengan kriteria di atas.
(Kep-Men 51/1999)

4. Masa Kerja

Yang dimaksud masa kerja disini adalah rentan waktu kerja yang telah dilalui oleh tenaga kerja untuk bekerja pada perusahaan PT. Eastern Pearl Flour Mills sampai pada saat penelitian berlangsung.

Kriteria objektif

Lama : Bila tenaga kerja telah bekerja ≥ 6 tahun

Baru : Bila tenaga kerja bekerja < 6 tahun

(M.A.Tulus, 2005).

5. Aktivitas Fisik

Yang dimaksud dengan aktivitas fisik dalam penelitian ini adalah setiap gerakan tubuh pekerja yang dihasilkan oleh otot rangka yang

membutuhkan pengeluaran energy yang ditujukan untuk menyelesaikan pekerjaan.

Kriteria Objektif

Berat : Jika melakukan kegiatan secara terus menerus selama
> 4 Jam

Ringan : Jika melakukan kegiatan secara terus menerus selama
 \leq 4 jam.

(Undang-undang ketenagakerjaan, 2003)

6. Status Gizi

Yang dimaksud status gizi dalam penelitian ini adalah keadaan klinis yang berkaitan dengan nutrisi yang dapat diukur dengan Indeks Massa Tubuh (IMT), yakni perhitungan berdasarkan nilai berat badan (kg) dibagi dengan pangkat dua dari tinggi badan (m).

Kriteria objektif

Normal : jika IMT pekerja 18,5 – 25,0

Tidak normal : jika tidak memenuhi kriteria diatas.

(DepKes, 1994)

7. Suhu

Yang dimaksud dengan suhu disini adalah temperature ruangan dibagian produksi.

Kriteria Objektif

Memenuhi syarat : jika pengukuran suhu ruangan berada
>32.2°C

Tidak memenuhi syarat : jika tidak sesuai dengan kriteria diatas.

(Depnakertrans,1999)

D. Hipotesis penelitian

1. Hipotesis Nol (H₀)
 - a. Tidak ada hubungan umur dengan kenyamanan kerja di lingkungan bersuhu panas.
 - b. Tidak ada hubungan lama kerja dengan kenyamanan kerja di lingkungan bersuhu panas.
 - c. Tidak ada hubungan masa kerja dengan kenyamanan kerja di lingkungan bersuhu panas.
 - d. Tidak ada hubungan aktivitas fisik dengan kenyamanan kerja di lingkungan bersuhu panas.
 - e. Tidak ada hubungan status gizi dengan kenyamanan kerja di lingkungan bersuhu panas.
 - f. Tidak ada hubungan suhu dengan kenyamanan kerja di lingkungan bersuhu panas.

2. Hipotesis Alternatif (Ha)

- a. Ada hubungan umur dengan kenyamanan kerja di lingkungan bersuhu panas.
- b. Ada hubungan lama kerja dengan kenyamanan kerja di lingkungan bersuhu panas.
- c. Ada hubungan masa kerja dengan kenyamanan kerja di lingkungan bersuhu panas.
- d. Ada hubungan aktivitas fisik dengan kenyamanan kerja di lingkungan bersuhu panas.
- e. Ada hubungan status gizi dengan kenyamanan kerja di lingkungan bersuhu panas.
- f. Ada hubungan suhu dengan kenyamanan kerja di lingkungan bersuhu panas.

BAB IV

METODE PENELITIAN

A. Jenis Penelitian

Jenis penelitian yang digunakan adalah metode survey analitik dengan rancangan *Cross Sectional Study* yang bertujuan untuk mengetahui faktor yang berhubungan dengan kenyamanan kerja di lingkungan bersuhu panas di bagian produksi PT. Eastern Pearl Flour Mills Makassar.

B. Lokasi Penelitian

Lokasi penelitian ini di PT. Eastern Pearl Flour Mills Makassar yang terletak di jalan Hatta No. 302 dan jalan Nusantara Baru 36 Makassar.

C. Populasi dan Sampel

1. Populasi

Populasi di penelitian ini adalah seluruh tenaga kerja bagian produksi PT. Eastern Pearl Flour Mills Makassar yang terdiri dari 253 karyawan.

2. Sampel

Sampel adalah sebagian dari populasi yang akan dijadikan objek penelitian. Penentuan besar sampel dalam penelitian ini menggunakan rumus sebagai berikut:

$$n = \frac{N}{1 + N (d^2)}$$

Keterangan:

n : besar sampel

N : besar populasi

d : Tingkat kepercayaan/ketepatan yang diinginkan (0,05)

Diketahui :

$$N = 253$$

$$d = 0.05$$

$$n = \frac{253}{1 + 253 (0,05^2)}$$

$$n = \frac{253}{1 + 253 (0,0025)}$$

$$n = \frac{253}{1 + 0,6325}$$

$$n = \frac{253}{1,6325}$$

$$n = 155 \text{ orang}$$

Dari hasil perhitungan didapatkan sampel tenaga kerja di departemen produksi sejumlah 155 responden.

Dalam hal pengambilan sampel dalam penelitian ini, karena bagian produksi di PT. Eastern Pearl Flour Mills Makassar dibagi kedalam beberapa divisi. Maka untuk menghindari penyebaran sampel yang tidak merata pada setiap

divisi dilakukan dengan metode non random dengan teknik *Quota Sampling*. *Quota Sampling* yaitu teknik sampling yang menetapkan sejumlah anggota sampel secara Quontum atau jatah dari setiap factory, maka diperoleh jumlah Quota/jatah sampel disetiap divisi dengan rumus sebagai berikut:

$$\text{Quota Setiap Factory} = \frac{\sum \text{karyawan di Faktory n}}{\text{Populasi}} \times \text{sampel size}$$

$$\text{Workshop} = \frac{20}{253} \times 155 = 12,2 = 12$$

$$\text{Pelletizing} = \frac{24}{253} \times 155 = 14,7 = 15$$

$$\text{Milling ABCD} = \frac{68}{253} \times 155 = 41,6 = 42$$

$$\text{Packing Warehouse} = \frac{127}{253} \times 155 = 77,8 = 78$$

$$\text{Boiler} = \frac{14}{253} \times 155 = 8,5 = 8$$

Setelah itu untuk menetapkan siapa saja yang menjadi responden dalam setiap Quota atau jatah, sampel dalam masing-masing factory selanjutnya dapat dilakukan dengan cara *simple random sampling* yaitu teknik penentuan sampel secara acak (lotere).

D. Pengumpulan Data

1. Data Primer

Pengumpulan data primer dilakukan dengan metode wawancara dengan menggunakan kuesioner terhadap para responden yang menjadi sampel.

2. Data Sekunder

Data sekunder yang menyangkut perusahaan termasuk data-data ketenagakerjaan yang diperoleh di bagian personalia PT. Eastern Pearl Flour Mills Makassar.

E. Instrument Penelitian

Instrument penelitian adalah alat bantu penelitian, dalam penelitian ini instrument penelitian yang digunakan adalah questioner penelitian (daftar pertanyaan), dan Quest Temp (digunakan untuk mengukur tekanan panas)

F. Pengolahan dan Penyajian Data

Pada proses pengolahan data digunakan sistem computer melalui program SPSS untuk memperoleh statistik dari data hasil interview dan observasi Adapun penyajian data disajikan dalam bentuk tabel disertai dengan penjelasan..

G. Analisis Data

1. Analisis Univariat

Yaitu analisis yang dilakukan terhadap tiap variabel dari hasil penelitian. Analisis ini digunakan untuk mendeskripsikan variabel penelitian yang disajikan dalam bentuk distribusi dan persentase dari tiap variabel.

2. Analisis Bivariat

Dilakukan untuk mengetahui kemaknaan hubungan, ada tidaknya faktor resiko/hubungan antara variable bebas dan variable terikat secara satu persatu. Uji statistic yang digunakan untuk membantu analisis adalah uji Chi Square, dengan tabulasi silang 2x2 dan derajat kepercayaan 95% (0,05).



BAB V

HASIL DAN PEMBAHASAN

A. Gambaran Umum Lokasi

1. Umum

Pabrik tepung terigu di Ujung Pandang berawal dengan nama PT. Prima Indonesia yang didirikan tahun 1972, kemudian berganti nama menjadi PT. Berdikari Sari Utama Flour Mills pada tanggal 11 Maret 1982, pabrik ini merupakan satu-satunya pabrik tepung terigu di Kawasan Indonesia Timur. Tahun 2002 berganti nama menjadi PT. Berdikari Sari Utama Flour Mills-Interflour, Zuelling Group dan tahun 2005 berganti nama menjadi PT. Eastern Pearl Flour Mills yang bertempat di Jalan Hatta 302 Makassar. Saat ini memiliki dua pabrik penggiling yaitu Sea Side Mill dengan luas 22.085 m² dan City Mill dengan luas 12.834 m²

Sampai akhir tahun 1960-an di Indonesia belum ada pabrik tepung terigu sehingga untuk memenuhi kebutuhan masyarakat maka tepung terigu masih harus di import. Pada waktu itu tepung terigu belum banyak dikonsumsi masyarakat padahal tepung terigu merupakan bahan makanan pokok yang bergizi. Namun seiring dengan meningkatnya kesejahteraan masyarakat, tepung terigu kian lama kian diminati, terutama berkat suburnya pertumbuhan industri pengolahan makanan yang memakai tepung terigu

sebagai bahan bakunya. Tentunya hal ini menuntut keberadaan produsen tepung terigu di Indonesia.

Masalah diatas teratasi dengan berdirinya tiga pabrik tepung terigu di Indonesia tahun 1972, yaitu di Jakarta, Surabaya dan Ujung Pandang. Dengan hadirnya pabrik tepung terigu tersebut maka konsumsi dari tahun ke tahun semakin meningkat seiring dengan pertumbuhan penduduk, meningkatnya kesejahteraan masyarakat dan kian maraknya industri industri makanan yang menggunakan bahan baku tepung terigu.

2. Struktur Organisasi

Dalam menjalankan kegiatannya, PT. Eastern Pearl Flour Mills Makassar (EPFM) didukung oleh sejumlah karyawan yang tersebar dalam beberapa bagian dalam perusahaan dengan tugas dan tanggung jawab yang berbeda, yang disusun dalam suatu struktur organisasi. Struktur organisasi adalah kerangka yang menunjukkan pembagian tugas dan wewenang, tanggung jawab, dan hubungan fungsi-fungsi dalam organisasi. Untuk memaksimalkan operasinya, EPFM menggunakan tenaga ahli asing yang dipadukan dengan tenaga ahli lokal yang berpengalaman. Melalui masa transisi yang cukup berat dan berkat kerjasama yang baik antara karyawan dan manajemen, sekarang perusahaan ini berjalan dengan sangat baik.

3. Proses Produksi

Miling

Pada proses *milling* ini gandum tidak sekaligus dihancurkan, tetapi dibuat pecah. Setelah melalui proses *sifting* (penyaringan) maka dipisahkan menurut granulasinya. Bagian yang dekat kulit digiling dengan *roller* tersendiri pula. Bagian yang agak halus digiling tersendiri juga, sedang bagian yang telah menjadi tepung dipisahkan.

Demikian proses tersebut berulang-ulang sehingga *bran* sudah cukup bersih dari tepung dan bagian dekat kecambah juga cukup bersih dari tepung. Bagian tepung setelah melalui proses penyaringan ulang dialirkan ke *Flour Packing* dan siap untuk di kemas.

Packing

Pengepakan terigu baik jenis karung maupun beratnya berdasarkan ketentuan dari perusahaan dan perusahaan juga melakukan pengkodean produksi, tata cara penyimpanan dan pendistribusian sehingga produk terjamin baik.

Pelletizing

Pabrik pengolahan gandum menjadi aman karena mengenal adanya limbah, sebab yang tidak menjadi tepung (*brand dan pollard*) masih dapat menjadi produk yang bermanfaat. *Brand* dan *pollard* masih bisa diambil bagian sisa-sisa tepungnya untuk bahan baku perekat kayu yang biasa disebut tepung industri.

Brand dan *pollard* dapat menjadi pakan ternak, bahkan *pollard* menjadi bahan baku pabrik pakan ternak.

B. Hasil Penelitian

Kegiatan penelitian yang dilaksanakan sejak tanggal 30 juni sampai 12 juli 2011 bertempat di PT. Eastern Pearl Flour Mills Makassar. Pengambilan data melalu kuesioner dan observasi langsung yang dilakukan terhadap para tenaga kerja dibagian produksi yang terdiri dari 5 bagian. Dari unit-unit tersebut diambil sebanyak 155 orang tenaga kerja sampel penelitian. Berdasarkan pengolahan data maka diperoleh hasil sebagai berikut :

Deskripsi hasil penelitian dapat dilihat pada uraian berikut :

1. Karakteristik Responden

a. Jenis kelamin

Distribusi jenis kelamin responden dalam penelitian ini dapat dilihat pada table berikut ini:

Tabel 5.1
Distribusi Responden Berdasarkan Jenis Kelamin di Bagian
Produksi PT. Eastern Pearl Flour Mills
Tahun 2011

No.	Jenis kelamin	Jumlah (n)	Persen (%)
1	Laki-Laki	155	100
2	Perempuan	0	0
Total		155	100

Sumber : Data primer 2011

Tabel 5.1 menunjukkan bahwa semua reponden berjenis kelamin laki-laki (100%) dan tidak ada responden yang berjenis kelamin perempuan yang bekerja di bagian produksi PT.Eastern Pearl Flour Mills Makassar tahun 2011.

b. Pendidikan

Distribusi pendidikan responden dalam penelitian ini dapat dilihat pada table berikut ini:

Tabel 5.2
Distribusi Responden Berdasarkan Pendidikan di Bagian
Produksi PT. Eastern Pearl Flour Mills
Tahun 2011

No.	Pendidikan	Jumlah (n)	Persen (%)
1	SD	2	1.3
2	SMP	13	8.4
3	SMA	101	65.2
4	S1	38	24.5
5	S2	1	0.6
Total		155	100

Sumber : Data primer 2011

Tabel 5.2 menunjukkan bahwa responden yang paling banyak adalah responden yang memilii pendidikan terakhir tingkat SMA yaitu 65.2% dan yang paling sedikit adalah responden dengan tingkat pendidikan S2 yaitu 0.6%. dan tingkat pendidikan yang lain masing-masing S1 (24.5%), SMP (8.4%) serta pendidikan tingkat SD (1.3%).

c. Bagian Kerja

Distribusi bagian kerja responden dalam penelitian ini dapat dilihat pada table berikut ini:

Tabel 5.3
Distribusi Responden Berdasarkan Bagian Kerja di Bagian
Produksi PT. Eastern Pearl Flour Mills
Tahun 2011

No.	Bagian	Jumlah (n)	Persen (%)
1	Workshop	12	7.7
2	Pelletizing	15	9.7
3	Milling	42	27.1
4	Packing	78	50.3
5	Boiler	8	5.2
Total		155	100

Sumber : Data primer 2011

Table 5.3 menunjukkan bahwa responden yang paling banyak adalah yang bekerja pada bagian Packing (50.3%) dan yang paling sedikit adalah pada bagian Boiler (5.2%). Hal ini sesuai dengan pembagian sampel dengan cara quota sampling.

2. Analisis Univariat

a. Umur

Umur responden dalam penelitian ini dapat dilihat pada tabel berikut ini :

Tabel 5.4
Distribusi Responden Berdasarkan Umur di Bagian Produksi
PT. Eastern Pearl Flour Mills
Tahun 2011

No.	Umur	Jumlah (n)	Persen (%)
1	Tua	139	89.7
2	Muda	66	32.8
Total		155	100

Sumber : Data primer 2011

Tabel 5.4 menunjukkan bahwa lebih banyak responden yang berumur tua (≤ 30 tahun) yaitu 89.7%, daripada yang responden berumur muda (>30 tahun) yaitu 10.3%.

b. Lama kerja

Distribusi waktu kerja responden dalam penelitian ini dapat dilihat pada tabel berikut ini :

Tabel 5.5
Distribusi Responden Berdasarkan Lama Kerja di Bagian
Produksi PT. Eastern Pearl Flour Mills
Tahun 2011

No.	Lama Kerja	Jumlah (n)	Persen (%)
1	Memenuhi syarat	90	58.1
2	Tidak memenuhi syarat	65	41.9
Total		155	100

Sumber : Data primer 2011

Tabel 5.5 menunjukkan bahwa lebih banyak responden yang memiliki waktu kerja yang tidak memenuhi syarat (51.9%) dari pada responden yang memiliki waktu kerja yang tidak memenuhi syarat (48.9%) yang bekerja di bagian produksi PT. Eastern Pearl Flour Mills Makassar.

c. Masa kerja

Distribusi masa kerja responden dalam penelitian ini dapat dilihat pada tabel berikut :

Tabel 5.6
Distribusi Responden Berdasarkan Masa Kerja di Bagian Produksi
PT. Eastern Pearl Flour Mills
Tahun 2011

No.	Masa Kerja	Jumlah (n)	Persen (%)
1	Lama	114	73.5
2	Baru	41	26.5
Total		155	100.0

Sumber : Data primer, 2011

Tabel 5.6 menunjukkan bahwa responden lebih banyak yang masa kerjanya lama yaitu 73.5%, dari pada responden yang masa kerjanya baru yaitu 26.5%.

d. Aktifitas Fisik

Distribusi Aktifitas fisik responden dalam penelitian ini dapat dilihat pada tabel berikut ini :

Tabel 5.7
Distribusi Responden Berdasarkan Aktifitas Fisik di Bagian
Produksi PT. Eastern Pearl Flour Mills
Tahun 2011

No.	Aktifitas Fisik	Jumlah (n)	Persen (%)
1	Berat	118	76.1
2	Ringan	37	23.9
Total		155	100.0

Sumber : Data primer, 2011

Tabel 5.7 menunjukkan bahwa responden yang lebih banyak adalah yang aktifitas fisiknya berat yaitu 76.1%, dari pada responden yang aktifitas fisiknya ringan yaitu 23.9%.

e. Status Gizi

Distribusi Status Gizi responden dalam penelitian ini dapat dilihat pada tabel berikut ini :

Tabel 5.8
Distribusi Responden Berdasarkan Status Gizi di Bagian Produksi
PT. Eastern Pearl Flour Mills
Tahun 2011

No.	Status Gizi	Jumlah (n)	Persen (%)
1	Normal	125	80.6
2	Tidak Normal	30	19.4
Total		155	100.0

Sumber : Data primer, 2011

Tabel 5.8 menunjukkan bahwa responden yang lebih banyak adalah yang status gizinya normal yaitu 80.6%, dari pada responden yang status gizinya tidak normal yaitu 19.4%.

f. Suhu

Distribusi suhu dalam penelitian ini dapat dilihat pada tabel berikut ini :

Tabel 5.9
Distribusi Suhu Ruangan di Bagian Produksi
PT. Eastern Pearl Flour Mills
Tahun 2011

No.	Bagian	Suhu (°C)	Keterangan
1	Workshop	30.5	memenuhi syarat
2	Pelletizing	32.8	Tidak memenuhi syarat
3	Milling	35.1	Tidak memenuhi syarat
4	Packing	29.8	memenuhi syarat
5	Boiler	38.6	Tidak memenuhi syarat

Sumber : Data primer, 2011

Tabel 5.9 menunjukkan bahwa ada 2 unit bagian produksi yang memiliki suhu memenuhi syarat (≤ 32.2 derajat celcius) yaitu pada unit workshop dan packing. Sedangkan 3 unit bagian produksi lainnya memiliki suhu yang tidak memenuhi syarat (> 32.2 derajat celcius) yaitu pada unit peletizing, milling, dan boiler.

g. Nyaman

Distribusi responden yang merasa nyaman dalam penelitian ini dapat dilihat pada table berikut ini:

Tabel 5.10
Distribusi Responden Berdasarkan Kenyamanan di Bagian
Produksi PT. Eastern Pearl Flour Mills
Tahun 2011

No.	Kenyamanan	Jumlah (n)	Persen (%)
1	Nyaman	59	38.1
2	Tidak Nyaman	96	61.9
	Total	155	100

Sumber : Data primer 2011

Tabel 5.10 menunjukkan bahwa lebih banyak responden yang merasa tidak nyaman (61.9%) pada ruangan bersuhu panas, daripada responden yang merasa nyaman (38.1%) pada ruangan bersuhu panas bagian produksi PT.Eastern Pearl Flour Mills Makassar Tahun 2011.

3. Analisis Bivariat

a. Hubungan antara umur dengan kenyamanan kerja

Analisis data hubungan antara umur dengan kenyamanan kerja dapat dilihat pada tabel berikut :

Tabel 5.11
Analisis Hubungan Umur dengan Kenyamanan kerja Pada responden di Bagian Produksi PT. Eastern Paerl Flour Mills Tahun 2011

Umur	Kenyamanan kerja				Jumlah		Keterangan
	Nyaman		Tidak nyaman		n	%	
	n	%	n	%			
Tua	54	38.8	85	61.2	139	100.0	P = 0.601
Muda	5	31.2	11	68.8	16	100.0	
Jumlah	59	38.1	96	61.9	155	100.0	

Sumber : Data primer, 2011

Tabel 5.11 menunjukkan bahwa responden umur tua lebih banyak yang merasa tidak nyaman yaitu 61.2% dari pada responden yang merasa nyaman yaitu 38.8% di lingkungan panas. Demikian juga dengan responden umur muda. Hasil analisis statistik dengan menggunakan uji *chi-square* di peroleh nilai $P = 0.601$, karena nilai $P > 0.05$ maka H_0

diterima berarti tidak ada hubungan antara umur dengan kenyamanan kerja pada tenaga kerja di bagian produksi PT. Eastern Pearl Flour Mills.

b. Hubungan antara lama kerja dengan kenyamanan kerja

Analisis data hubungan antara waktu dengan kenyamanan kerja dapat dilihat pada tabel berikut :

Tabel 5.12
Analisis Hubungan Lama Kerja dengan Kenyamanan kerja
Pada responden di Bagian Produksi PT. Eastern Paerl Flour
Mills Tahun 2011

Lama kerja	Kenyaman kerja				Jumlah		Keterangan
	Nyaman		Tidak nyaman				
	n	%	n	%	n	%	
Memenuhi syarat	31	34.4	59	65.6	90	100.0	P = 0.316
Tidak memenuhi syarat	28	43.1	37	56.9	65	100.0	
Jumlah	59	38.1	96	61.9	155	100.0	

Sumber : Data primer, 2011

Tabel 5.12 menunjukkan bahwa responden dengan waktu kerja yang memenuhi syarat lebih banyak yang merasa tidak nyaman yaitu 65.6% daripada responden yang merasa nyaman yaitu 34.4%, demikian juga responden dengan waktu yang tidak memenuhi syarat lebih banyak yang tidak nyaman (56.9%) daripada responden yang merasa nyaman

(43.1%) pada bagian produksi PT.Eastern Pearl Flour Mills Makassar. Hasil analisis statistik dengan menggunakan uji *chi-square* di peroleh nilai $P = 0.316$, karena nilai $P > 0.05$ maka H_0 diterima berarti tidak ada hubungan antara waktu kerja dengan kenyamanan kerja pada tenaga kerja di bagian produksi PT.Eastern Pearl Flour Mills

c. Hubungan antara masa kerja dengan kenyamanan kerja

Analisis data hubungan antara masa kerja dengan kenyamanan kerja dapat dilihat pada tabel berikut :

Tabel 5.13`
Analisis Hubungan Masa Kerja dengan Kenyamanan kerja
Pada responden di Bagian Produksi PT. Eastern Paerl Flour
Mills Tahun 2011

Masa kerja	Kenyaman kerja				Jumlah		Keterangan
	Nyaman		Tidak nyaman		n	%	
	n	%	n	%			
Lama	52	45.6	62	54.4	114	100.0	P = 0.001
Baru	7	17.1	34	82.9	41	100.0	
Jumlah	59	38.1	96	61.9	155	100.0	

Sumber : Data primer, 2011

Tabel 5.13 menunjukkan bahwa responden yang masa kerjanya tergolong lama lebih banyak yang merasa tidak nyaman yaitu 54.4%

daripada yang merasa nyaman yaitu 45.5% dalam bekerja di lingkungan panas. Demikian juga responden yang masa kerjanya baru. Hasil analisis statistik dengan menggunakan uji *chi-square* di peroleh nilai $P = 0.001$, karena nilai $P < 0.05$ maka H_0 ditolak berarti ada hubungan antara masa kerja dengan kenyamanan kerja pada tenaga kerja di bagian produksi PT.Eastern Pearl Flour Mills.

d. Hubungan antara aktifitas fisik dengan nyaman kerja

Analisis data hubungan antara aktifitas fisik dengan kenyamanan kerja dapat dilihat pada tabel berikut :

Tabel 5.14
Analisis Hubungan Aktifitas Fisik dengan Kenyamanan kerja
Pada responden di Bagian Produksi PT. Eastern Paerl Flour
Mills Tahun 2011

Aktifitas fisik	Kenyaman kerja				Jumlah		Keterangan
	Nyaman		Tidak nyaman		n	%	
	n	%	n	%			
berat	50	42.4	68	57.6	118	100.0	P = 0.054
ringan	9	24.3	28	75.7	37	100.0	
Jumlah	59	38.1	96	61.9	155	100.0	

Sumber : Data primer, 2011

Tabel 5.14 menunjukkan bahwa responden yang aktifitas fisiknya berat lebih banyak yang merasa tidak nyaman yaitu 57.6% daripada yang merasa nyaman yaitu 42.4% dalam bekerja di lingkungan panas. Demikian juga dengan responden yang aktifitas fisiknya ringan. Hasil analisis statistik dengan menggunakan uji *chi-square* di peroleh nilai $P = 0.054$, karena nilai $P > 0.05$ maka H_0 diterima berarti tidak ada hubungan antara aktifitas fisik dengan kenyamanan kerja pada tenaga kerja di bagian produksi PT.Eastern Pearl Flour Mills.

e. Hubungan antara status gizi dengan kenyamanan kerja

Analisis data hubungan antara status gizi dengan kenyamanan kerja dapat dilihat pada tabel berikut :

Tabel 5.15
Analisis Hubungan Status Gizi dengan Kenyamanan kerja
Pada responden di Bagian Produksi PT. Eastern Paerl Flour
Mills Tahun 2011

Status Gizi	Kenyaman kerja				Jumlah		Keterangan
	Nyaman		Tidak nyaman		n	%	
	n	%	n	%			
Normal	41	32.8	84	67.2	125	100.0	P = 0.011
Tidak normal	18	60.0	12	40.0	30	100.0	
Jumlah	59	38.1	96	61.9	155	100.0	

Sumber : Data primer, 2011

Tabel 5.15 menunjukkan bahwa responden yang status gizinya normal lebih banyak yang merasa tidak nyaman yaitu 67.2% daripada yang merasa nyaman yaitu 32.8% saat bekerja di lingkungan panas. Sedangkan responden dengan status gizi tidak normal lebih banyak yang merasa nyaman yaitu 60.0% daripada yang merasa tidak nyaman yaitu 40.0% saat bekerja di lingkungan panas. Hasil analisis statistik dengan menggunakan uji *chi-square* di peroleh nilai $P = 0.011$, karena nilai $P < 0.05$ maka H_0 ditolak berarti ada hubungan antara status gizi dengan kenyamanan kerja pada tenaga kerja di bagian produksi PT.Eastern Pearl Flour Mills.

f. Hubungan antara suhu dengan kenyamanan kerja

Analisis data hubungan antara suhu dengan kenyamanan kerja dapat dilihat pada tabel berikut :

Tabel 5.16
Analisis Hubungan Suhu dengan Kenyamanan kerja Pada responden di Bagian Produksi PT. Eastern Paerl Flour Mills Tahun 2011

Suhu	Kenyaman kerja				Jumlah		Keterangan
	Nyaman		Tidak nyaman				
	n	%	n	%	n	%	
Memenuhi syarat	31	34.4	59	65.6	90	100.0	P = 0.316
Tidak Memenuhi Syarat	28	43.1	37	56.9	65	100.	
Jumlah	59	38.1	96	61.9	155	100.0	

Sumber : Data primer, 2011

Berdasarkan table 5.16 menunjukkan bahwa responden yang bekerja dalam suhu yang memenuhi syarat lebih banyak yang merasa tidak nyaman (65.6%) daripada responden yang merasa nyaman (34.4%), demikian juga pada responden yang bekerja pada suhu yang tidak memenuhi syarat lebih banyak yang merasa tidak nyaman (56.9%) daripada responden yang merasa nyaman (43.1%). Hasil analisis statistik dengan menggunakan uji *chi-square* di peroleh nilai $P = 0.316$, karena nilai $P > 0.05$ maka H_0 diterima berarti tidak ada hubungan antara suhu dengan kenyamanan kerja pada tenaga kerja di bagian produksi PT.Eastern Pearl Flour Mills.

C. Pembahasan

1. Umur

Umur adalah usia karyawan, terhitung sejak lahir sampai penelitian ini dilakukan, yang dinyatakan dalam satuan tahun. Umur tenaga kerja dapat mempengaruhi kenyamanan seseorang dalam bekerja di lingkungan bersuhu panas. Pekerja yang berumur lebih muda umumnya mempunyai fisik yang lebih kuat, dinamis, dan kreatif, tetapi cepat bosan, kurang bertanggung jawab, cenderung absensi, dan *turnover*-nya tinggi. sedangkan pekerja yang berumur lebih tua akan lambat mengeluarkan keringat, juga membutuhkan

waktu yang lama untuk mengembalikan suhu tubuh menjadi normal kembali setelah terpapar panas.

Dari hasil penelitian menunjukkan bahwa dari 139 responden yang berumur tua ada sebanyak 54 responden (38.8%) yang merasa nyaman dalam bekerja di lingkungan panas dan ada sebanyak 85 responden (61.2%) yang merasa tidak nyaman saat bekerja di lingkungan panas. Dan dari 16 responden yang berumur muda ada sebanyak 5 responden (31.2%) yang merasa nyaman dalam bekerja di lingkungan panas, dan sebanyak 11 responden (68.8%) yang merasa tidak nyaman saat bekerja di lingkungan panas. Hasil analisis statistik dengan menggunakan uji *chi-square* di peroleh nilai $P = 0.601$, karena nilai $P > 0.05$ maka H_0 diterima berarti tidak ada hubungan antara umur dengan kenyamanan kerja pada tenaga kerja di bagian produksi PT. Astern Pearl Flour Mills. Hal ini dikarenakan umur tua dan umur muda mempunyai rasa yang sama terhadap tingkat kenyamanan di tempat kerja.

Sedangkan, berdasarkan hasil penelitian yang dilakukan oleh Riniyati (2003) di departemen DT. Doubling PT. Polysindo Eka Perkasa Kaliwungu. Di dapatkan bahwa Responden yang berumur muda 55,56 %, selebihnya adalah responden yang berumur tua. Namun, berdasarkan hasil bivariatnya, didapatkan hal yang berbeda yaitu ada hubungan antara variable umur dengan kenyamanan dengan $P=0,06$.

Hal ini dapat berbeda karena setiap kelompok umur, baik umur tua maupun umur muda mempunyai potensi atau rasa yang sama dalam merasakan kenyamanan.

2. Lama Kerja

Lama kerja adalah rata-rata waktu yang digunakan bekerja oleh karyawan dalam sehari. Lamanya seseorang bekerja sehari secara baik pada umumnya 6-8 jam. Sisanya (16-18) dipergunakan untuk kehidupan dalam keluarga dan masyarakat, istirahat, tidur, dan lain-lain. Memperpanjang waktu kerja lebih dari kemampuan tersebut biasanya tidak disertai efisiensi yang tinggi, bahkan biasanya terlihat penurunan produktivitas serta kecenderungan untuk timbulnya kelelahan, penyakit dan kecelakaan. Dalam seminggu, seseorang biasanya dapat bekerja dengan baik selama 40-50 jam. Lebih dari itu, terlihat kecenderungan tumbuhnya hal-hal yang negatif. Makin panjang lama kerja, makin besar kemungkinan terjadinya hal-hal yang tidak diinginkan. Jumlah 40 jam kerja seminggu ini dapat dibuat 5 atau 6 hari kerja tergantung kepada berbagai faktor .

Dari hasil penelitian menunjukkan bahwa responden dengan waktu kerja yang memenuhi syarat (8 jam sehari pada suhu nyaman yaitu 32.2°C) lebih banyak yang merasa tidak nyaman yaitu 65.6% daripada responden yang merasa nyaman yaitu 34.4%, demikian juga responden dengan waktu yang tidak memenuhi syarat lebih banyak yang tidak

nyaman (56.9%) daripada responden yang merasa nyaman (43.1%) pada bagian produksi PT.Eastern Pearl Flour Mills Makassar. Hasil analisis statistik dengan menggunakan uji *chi-square* di peroleh nilai $P = 0.316$, karena nilai $P > 0.05$ maka H_0 diterima berarti tidak ada hubungan antara waktu kerja dengan kenyamanan kerja pada tenaga kerja di bagian produksi PT.astern pearl Flour Mills

. Hal ini sesuai dengan penelitian yang dilakukan Priatna (1990) bahwa pekerja yang bekerja selama 8 jam/hari pada ruangan dengan suhu antara $32.02-33.01^{\circ}\text{C}$ menyebabkan ketidaknyamanan dalam bekerja dan kehilangan berat badan sebesar 4.23%.

Dalam Undang-Undang Ketenagakerjaan No.25 Tahun 1997, disebutkan waktu kerja adalah waktu untuk melakukan pekerjaan, dapat dilaksanakan siang atau malam hari. Adapun pasal 100 ayat 2 waktu kerja meliputi waktu kerja siang hari yaitu 7 jam sehari dan 40 jam seminggu, untuk 6 hari kerja seminggu. Dan 8 jam sehari dan 40 jam seminggu, untuk 5 hari kerja seminggu.

3. Masa Kerja

Menurut Prints (1994)Masa kerja dapat mempengaruhi tenaga kerja baik positif maupun negatif. Akan memberikan pengaruh positif kepada tenaga kerja bila dengan lamanya seseorang bekerja maka dia akan semakin berpengalaman dalam melakukan tugasnya karena dia telah mengetahui

seluk beluk pekerjaan, dengan bertambahnya masa kerja seorang tenaga kerja maka bertambah pula pengetahuan dan keterampilan yang dimiliki mengenai pekerjaan dan aspek keselamatan diri dari pekerjaan yang dilakukan.

Sebaliknya akan memberikan pengaruh negatif apabila semakin lamanya seseorang bekerja maka akan menimbulkan kebosanan (Tulus MA,1992).

Selain itu Menurut Suma'mur (1994), semakin lama seseorang dalam bekerja maka semakin banyak dia telah terpapar bahaya yang ditimbulkan oleh lingkungan kerja tersebut sehingga rentan terkena penyakit akibat kerja. Utamanya bagi pekerja yang sering terpapar oleh debu semakin lama terpapar debu dan terus menerus dapat mempengaruhi kesehatan terutama saluran pernafasan.

Masa kerja dapat mempengaruhi kinerja baik positif maupun negatif. Akan memberi pengaruh positif pada kinerja bila dengan semakin lamanya masa kerja personal semakin berpengalaman dalam melaksanakan tugasnya.

Hasil penelitian menunjukkan bahwa dari 114 responden yang masa kerjanya tergolong lama ada sebanyak 52 responden (45.6%) yang merasa nyaman dalam bekerja di lingkungan panas dan ada sebanyak 62 responden (54.4%) yang merasa tidak nyaman saat bekerja di lingkungan panas. Dan dari 41 responden yang masa kerjanya tergolong masih baru ada sebanyak 7 responden (17.1%) yang merasa nyaman dalam bekerja di lingkungan panas,

dan sebanyak 34 responden (82.9%) yang merasa tidak nyaman saat bekerja di lingkungan panas. Hasil analisis statistik dengan menggunakan uji *chi-square* di peroleh nilai $P = 0.001$, karena nilai $P < 0.05$ maka H_0 ditolak berarti ada hubungan antara masa kerja dengan kenyamanan kerja pada tenaga kerja di bagian produksi PT. Astern Pearl Flour Mills. Masa kerja lama lebih banyak merasakan ketidaknyamanan disebabkan karena seringnya terpapar dengan suhu yang tidak memenuhi syarat.

Hasil penelitian ini berbeda dengan teori yang mengatakan bahwa semakin lama seseorang bekerja, maka pekerja akan semakin bisa beradaptasi dengan lingkungan kerjanya. Hal ini mungkin disebabkan karena tingkat perasaan nyaman seseorang berbeda-beda.

Hal ini berbeda dengan penelitian yang dilakukan oleh Meilany (2005) di PT. Pura Barutama Kudus, dimana tidak ada hubungan antara masa kerja dengan kenyamanan pekerja.

4. Aktifitas fisik

Aktivitas fisik adalah pergerakan anggota tubuh yang menyebabkan pengeluaran tenaga yang sangat penting bagi pemeliharaan kesehatan fisik dan mental, serta mempertahankan kualitas hidup agar tetap sehat dan bugar sepanjang hari. Berat atau ringannya aktifitas seseorang dalam bekerja dapat dilihat dari lamanya mengerjakan pekerjaan tersebut secara terus menerus. Sebagaimana yang tercantum dalam Al-Qur'an QS. Al-Insyirah (94): 7

فَإِذَا فَرَغْتَ فَانصَبْ

Terjemahannya:

“Maka apabila kamu telah selesai (dari sesuatu urusan), kerjakanlah dengan sungguh-sungguh (urusan) yang lain”.

Maksud dari ayat tersebut di atas, manusia sebagai makhluk yang diciptakan Allah SWT di perintahkan untuk selalu bekerja atau beraktivitas, karena dengan selalu bekerja atau beraktivitas maka manusia selain dapat memenuhi kebutuhan hidupnya, juga dapat menggerakkan tubuh sehingga otot-otot di dalam tubuh bisa bekerja dan tidak kaku yang dapat menyebabkan penyakit. Dan Allah sangat tidak menyukai orang-orang yang bermalas-malasan atau berpangku tangan.

Hasil penelitian menunjukkan bahwa dari 118 responden yang aktifitas fisiknya berat ada sebanyak 50 responden (42.4%) yang merasa nyaman dalam bekerja di lingkungan panas dan ada sebanyak 68 responden (57.6%) yang merasa tidak nyaman saat bekerja dilingkungan panas. Dan dari 37 responden yang aktifitas fisiknya ringan ada sebanyak 9 responden (24.3%) yang merasa nyaman dalam bekerja di lingkungan panas, dan sebanyak 28 responden (75.7%) yang merasa tidak nyaman saat bekerja di lingkungan panas. Hasil analisis statistik dengan menggunakan uji *chi-square* di peroleh nilai $P = 0.054$, karena nilai $P > 0.05$ maka H_0 diterima berarti tidak ada hubungan antara aktifitas fisik dengan kenyamanan kerja pada tenaga kerja di bagian produksi PT. astern pearl Flour Mills.

Hasil penelitian yang dilakukan Dorce Mengkidi (2006) di pabrik semen tonasa untuk melihat hubungan aktifitas fisik dengan kejadian gangguan fungsi faal paru diketahui juga memperlihatkan tidak adanya hubungan aktifitas fisik dengan kejadian gangguan fungsi faal paru (p value=0.256).

5. Status Gizi

Hasil penelitian menunjukkan bahwa dari 125 responden yang status gizinya normal ada sebanyak 41 responden (32.8) yang merasa nyaman dalam bekerja di lingkungan panas dan ada sebanyak 84 responden (67.2%) yang merasa tidak nyaman saat bekerja di lingkungan panas. Dan dari 30 responden yang berumur muda ada sebanyak 16 responden (60.0%) yang merasa nyaman dalam bekerja di lingkungan panas, dan sebanyak 14 responden (40.0%) yang merasa tidak nyaman saat bekerja di lingkungan panas. Hasil analisis statistik dengan menggunakan uji *chi-square* di peroleh nilai $P = 0.011$, karena nilai $P > 0.05$ maka H_0 ditolak berarti ada hubungan antara status gizi dengan kenyamanan kerja pada tenaga kerja di bagian produksi PT.astern pearl Flour Mills.

Syahrizal (2003) menyatakan status gizi adalah suatu indicator kesehatan masyarakat yang teramat penting untuk di evaluasi secara periodic. Secara garis besar, status gizi dipengaruhi oleh tingkat konsumsi

dan kesehatan (penyakit infeksi). Tingkat konsumsi mencakup kualitas dan kuantitas makanan, yang dipengaruhi tingkat pendapatan atau factor ekonomi keluarga, persediaan makanan (produksi pangan, transportasi, pemasaran) dan perilaku yang merupakan penampakan dari social budaya, pendidikan dan informasi. Utilitas biologis nutrient ditentukan oleh prevalensi penyakit dan lamanya sakit. Kedua factor yang disebut terakhir tergantung pada kesehatan lingkungan dan pelayanan kesehatan. Menurut Zeisel (1987) dampak yang ditimbulkan dari kekurangan gizi menyebabkan terganggunya perkembangan, pertumbuhan fisik, mental, dan intelektual. Hal ini akan menyebabkan berkurangnya potensi belajar, daya tahan tubuh dan produktivitas kerja.

Status gizi yang tidak normal lebih sering merasakan ketidaknyamanan dalam bekerja di karenakan suhu yang tidak memenuhi syarat serta kondisi tubuh yang tidak stabil sehingga daya tahan tubuh tidak mampu menangkal suhu ruangan yang melebihi batas normal.

6. Suhu

Suhu adalah Suhu udara adalah ukuran energi kinetik rata-rata dari pergerakan molekul – molekul. Suhu suatu benda ialah keadaan yang menentukan kemampuan benda tersebut, untuk memindahkan (transfer) panas ke benda-benda lain atau menerima panas dari benda-benda lain

tersebut. Dalam sistem dua benda, benda yang kehilangan panas dikatakan benda yang bersuhu lebih tinggi.

Dari hasil penelitian di PT.Eastern Pearl Flour Mills Makassar menunjukkan bahwa responden yang bekerja dalam suhu yang memenuhi syarat lebih banyak yang merasa tidak nyaman (65.6%) daripada responden yang merasa nyaman (34.4%), demikian juga pada responden yang bekerja pada suhu yang tidak memenuhi syarat lebih banyak yang merasa tidak nyaman (56.9%) daripada responden yang merasa nyaman (43.1%). Hasil analisis statistik dengan menggunakan uji *chi-square* di peroleh nilai $P = 0.316$, karena nilai $P > 0.05$ maka H_0 diterima berarti tidak ada hubungan antara suhu dengan kenyamanan kerja pada tenaga kerja di bagian produksi PT.Eastern Pearl Flour Mills.

Sesuai dengan teori Szokolay dalam “Manual of Tropical Housing and Building” menyebutkan bahwa kenyamanan tergantung pada iklim/suhu dan beberapa factor individu lainnya seperti pakaian, aklimatisasi, usia, dan jenis kelamin, tingkat kegemukan, tingkat kesehatan, jenis makanan dan minuman yang dikonsumsi serta warna kulit.

Adapun berdasarkan Fanger, Standar Amerika (ANSI/ASHRAE 55-1992) dan Standar Nasional untuk kenyamanan (ISO 7730:1994) juga menyatakan hal yang sama bahwa kenyamanan dapat dirasakan manusia

merupakan fungsi dari factor iklim/suhu serta factor individu yaitu aktivitas yang berkaitan dengan tingkat metabolisme tubuh serta jenis pakaian yang digunakan. Menurut teori ini kenyamanan suhu tidak secara nyata di pengaruhi oleh perbedaan jenis kelamin, tingkat kegemukan, factor usia, suku bangsa, tempat tinggal, geografis adaptasi, factor kepadatan, factor warna dan sebagainya.

Menurut peneliti, Idealnya sebuah bangunan baik tempat kerja maupun tempat tinggal mempunyai nilai estetis, berfungsi sebagaimana tujuan bangunan tersebut dirancang, memberikan rasa aman serta memberikan kenyamanan. Berada di dalam bangunan kita berharap tidak merasa kepanasan, tidak merasa kegelapan akibat kekurangan cahaya dan tidak merasakan bising berlebihan. Setiap bangunan diharapkan dapat memberikan kenyamanan terhadap setiap orang yang berada di dalamnya. Kenyamanan akan suhu bangunan dapat diperoleh misalnya dengan memberikan ventilasi yang cukup bagi lingkungan kerja serta memberikan pelatihan aklimatisasi bagi pekerja yang bekerja di lingkungan yang iklim/suhunya di atas standar/ tidak nyaman.

BAB VI

PENUTUP

A. Kesimpulan

Berdasarkan hasil perhitungan statistik dengan menggunakan uji *chi-square*, maka diperoleh hasil sebagai berikut:

1. Umur tidak berhubungan dengan kenyamanan kerja di lingkungan bersuhu panas ($P = 0.601$).
2. Lama kerja tidak berhubungan dengan kenyamanan kerja di lingkungan bersuhu panas ($P = 0.361$).
3. Masa kerja berhubungan dengan kenyamanan kerja di lingkungan bersuhu panas ($P = 0.001$).
4. Aktifitas fisik tidak berhubungan dengan kenyamanan kerja di lingkungan bersuhu panas ($P = 0.054$).
5. Status gizi berhubungan dengan kenyamanan kerja di lingkungan bersuhu panas ($P = 0.011$).
6. Suhu tidak berhubungan dengan kenyamanan kerja di lingkungan bersuhu panas ($P = 0.361$).

B. Saran

1. PT. Eastern Pearl Flour Mills Makassar lebih memperhatikan keadaan suhu ruangan di bagian produksi agar tenaga kerja merasa nyaman dalam bekerja..
2. Pihak perusahaan lebih memperhatikan gizi pekerja dengan penyediaan makanan sesuai dengan aturan gizi kerja.



DAFTAR PUSTAKA

- Al-Quran dan Terjemahannya*. Semarang: PT. Karya Toha Putra Semarang. 2002
- Budiono, Sugeng AM. 2003. *Hiperkes Keselamatan Kerja*. PT. Tritunggal Tata Fajar. Surakarta.
- Depkes.2005.kesehatan bagi pekerja wanita.<http://www.Depkes.com/2005/03/28>. Diakses 8 oktober 2010.
- Depkes. 1994. *Pedoman Praktis Pemantauan Status Gizi Orang Dewasa*. Jakarta: DepKes
- Gunawan. 2007. *Studi Gambaran Tekanan Darah Pada Operator SPBU Di Kota Makassar*, Makassar : UNHAS
- Hatija. 2007. *Faktor risiko kejadian kecelakaan kerja pada perusahaan PT Sermani steel*. Makassar: FKM UMI
- Kurniawan, Anang. 2010. *Perbedaan Tekanan Darah Pekerja Sebelum dan Sesudah Terpapar Tekanan Panas di Industri Mebel CV. Gion dan Rahayu Kartasura, Sukohajo Jawa Tengah*. Surakarta: Universitas Sebelas Maret
- Notoatmodjo, Soekidjo. 2002. *Metodologi Penelitian Kesehatan*. Jakarta: PT. Rineka Cipta.
- _____. 2003. *Prinsip-prinsip Dasar Ilmu Kesehatan Masyarakat*. Rineka Cipta Jakarta
- Nurwahida. 2005. *Studi Kecelakaan Akibat Kerja Pada Perusahaan Kayu (PT. Gulat) di Makassar*. Makassar: UNHAS
- Rahim, M. Rum & Naiem, M. Furqaan. 2011. *Buku Kerja Praktikum K3 Laboratorium Terpadu Kesmas Indonesia Timur*. Makassar
- Riniyati. 2003. *Hubungan Umur, Masa Kerja, Pengetahuan, Sikap dan Kenyamanan Tenaga Kerja Bagian Produksi Dengan Praktik Pemakaian Alat Pelindung Telinga (Ear Plug) di Departemen DT. Doubling PT Polysindo Ekaperkasa*. Semarang: UNDIP

Saleh,kasmawaty. 2004. *Study perbandingan kecelakaan kerja pada tenaga kerja unit produksi bagian cutting di PT. Katingan timber company dan PT. Maruki internasional indonesia.* Fakultas Kesehatan masyarakat UNHAS Makassar: Makassar.

Satriono. 1998. *Diktat Ilmu Gizi.* Makassar: FK UNHAS

Stang. 2008. *Panduan Penulisan Skripsi.* Makassar: UIN

Suma'mur P. K. 1996. *Higene Perusahaan dan Kesehatan Kerja.* Jakarta: PT. Toko Gunung Agung.

_____. 2009. *Higiene Perusahaan dan Kesehatan Kerja(Hiperkes).* Jakarta: PT. Sagung Seto.

Supariasa. 2001. *Metode Penelitian Status Gizi.* Jakarta: EGC

Syahrizal,L. 2003. *Survey Status Gizi Pasien Rawat Inap di RS.Wahidin Sudirohusodo Periode Juli-September 2003.* Makassar: Bagian IKM-IKK UNHAS

Tulus, M.A. *Tinjauan Masa Kerja.* <http://www.tinjauan-pustaka-masakerja/1992.html>. Diakses tanggal 5 november 2010.

Wikipedia. 2011. *Suhu.* Sumber: <http://id.wikipedia.org/wiki/Suhu>

Zeisel SH. 1987. *Diet and Brain Function In Pediatric Nutrition Theory and Practice.* Wellington: Butterwoths



Keterangan: alat mengukur suhu (Quest temp)



Keterangan: Gedung dengan jendela tertutup (Workshop dan Packing)



Keterangan: gedung bagian produksi PT.Eastern Pearl Flour Mills Makassar



Keterangan: terlihat jendela dibuka, namun ada sekat yang melapisi sehingga udara luar tidak dapat masuk.



Keterangan: PT. Eastern mengutamakan Keselamatan dan Kesehatan Kerja (K3)

Kuesioner Penelitian

FAKTOR-FAKTOR YANG BERHUBUNGAN DENGAN KENYAMANAN KERJA DI LINGKUNGAN BERSUHU PANAS BAGIAN PRODUKSI PT. EASTERN PEARL FLOUR MILLS MAKASSAR

Identitas Umum Reponden

1. Nomor Responden :
2. Nama pekerja :
3. Umur :
4. Unit Kerja di Dept.Produksi :
5. Jenis Kelamin : L/P
6. Pendidikan : 1. SD 2. SMP 3.SMA 4.PT/S1
7. Masa Kerja :

a. Lama Kerja

8. Berapa lama anda bekerja dalam sehari?Jam
9. Apakah ada jam istirahat?
 - a) Ya
 - b) Tidak
10. Jika Ya, berapa lama waktu yang diberikan? Jam
11. Apakah anda pernah bekerja lembur?
 - a) Ya
 - b) Tidak

b. Aktifitas Fisik

12. Jenis pekerjaan apa yang anda lakukan di perusahaan ini ?
 - a) Mengangkat
 - b) Mengangkut
 - c) Lainnya, sebutkan....
13. Berapa lamaanda mengerjakan pekerjaan tersebut ?
 - a) > 4 jam
 - b) < 4 jam
14. Apakah anda melakukannya secara terus menerus tanpa istirahat ?
 - a) Ya

b) Tidak

c. Kenyamanan

15. Apakah menurut anda kondisi lingkungan kerja tempat anda bekerja panas ?

a) Ya

b) Tidak

16. Apakah menurut anda kondisi lingkungan kerja tempat anda bekerja dingin?

a) Ya

b) Tidak

17. Apakah anda merasa nyaman?

a) Ya

b) Tidak

18. Apakah yang biasa anda rasakan bila kondisi lingkungan kerja dengan suhu yang panas ?

a) Gerah

b) Konsentrasi dalam bekerja hilang

c) Lainnya, sebutkan.....

d. Status Gizi

19. Berapa berat badan anda?

20. Berapa tinggi badan anda?

Lembar Observasi Pengukuran Suhu

FAKTOR-FAKTOR YANG BERHUBUNGAN DENGAN KENYAMANAN KERJA DI
LINGKUNGAN BERSUHU PANAS BAGIAN PRODUKSI PT. EASTERN PEARL FLOUR
MILLS MAKASSAR

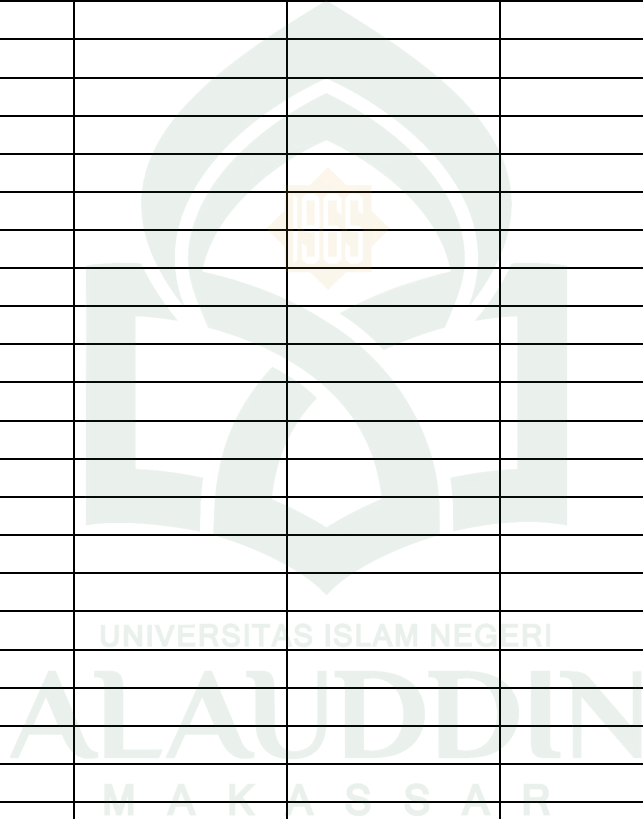
Bagian/divisi	Suhu
Loading - unloading sexion	
Pelletizing	
Milling ABCD	
Packing Warehouse	
PPQC/ Lab	

Lembar Observasi IMT

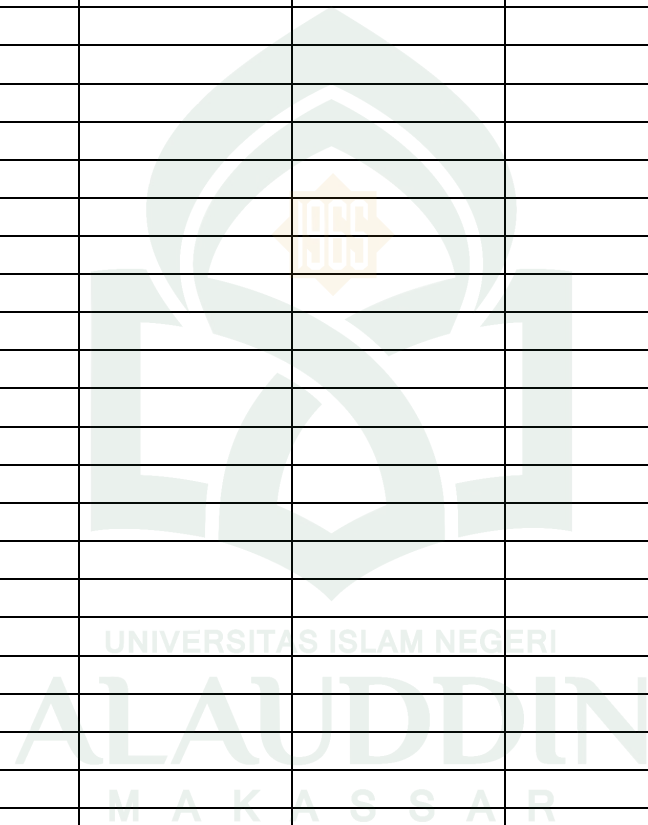
FAKTOR-FAKTOR YANG BERHUBUNGAN DENGAN KENYAMANAN KERJA DI
LINGKUNGAN BERSUHU PANAS BAGIAN PRODUKSI PT. EASTERN PEARL FLOUR
MILLS MAKASSAR

NO	N A M A	BAGIAN	TINGGI BADAN (m)	BERAT BADAN (kg)	I M T
1					
2					
3					
4					
5					
6					
7					
8					
9					
10					
11					
12					
13					
14					
15					
16					
17					
18					
19					
20					
21					
22					
23					
24					
25					
26					
27					
28					
29					
30					
31					
32					
33					
34					

35					
36					
37					
38					
39					
40					
41					
42					
43					
44					
45					
46					
47					
48					
49					
50					
51					
52					
53					
54					
55					
56					
57					
58					
59					
60					
61					
62					
63					
64					
65					
66					
67					
68					
69					
70					
71					
72					
73					
74					
75					
76					
77					
78					
79					



80					
81					
82					
83					
84					
85					
86					
87					
88					
89					
90					
91					
92					
93					
94					
95					
96					
97					
98					
99					
100					
101					
102					
103					
104					
105					
106					
107					
108					
109					
110					
111					
112					
113					
114					
115					
116					
117					
118					
119					
120					
121					
122					
123					
124					



125					
126					
127					
128					
129					
130					
131					
132					
133					
134					
135					
136					
137					
138					
139					
140					
141					
142					
143					
144					
145					
146					
147					
148					
149					
150					
151					
152					
153					
154					
155					

