

**RANCANG BANGUN SISTEM INFORMASI PELAYANAN
BONGKAR MUAT BARANG BERBASIS *WEB* PADA
PT. NUSANTARA TERMINAL SERVICES MAKASSAR**



SKRIPSI

Diajukan Untuk Memenuhi Salah Satu Syarat Meraih Gelar
Sarjana Komputer pada Jurusan Sistem Informasi
Fakultas Sains dan Teknologi
UIN Alauddin Makassar

Oleh:

SYANTRIAWATI

NIM: 60900112060

**FAKULTAS SAINS DAN TEKNOLOGI
UIN ALAUDDIN MAKASSAR**

2017

PERSETUJUAN PEMBIMBING

Pembimbing penulisan skripsi saudara Syantriawati : 60900112060, mahasiswa Jurusan Sistem Informasi pada Fakultas Sains dan Teknologi Universitas Islam Negeri (UIN) Alauddin Makassar, setelah dengan seksama meneliti dan mengoreksi skripsi yang bersangkutan dengan judul, "**Rancang Bangun Sistem Informasi Pelayanan Bongkar Muat Barang Berbasis Web Pada PT. Nusantara Terminal Services Makassar**", memandang bahwa skripsi tersebut telah memenuhi syarat-syarat ilmiah dan dapat disetujui untuk diajukan ke sidang Munaqasyah.

Demikian persetujuan ini diberikan untuk proses selanjutnya.

Makassar, 18 Agustus 2017

Pembimbing I

Pembimbing II


Nur Afif, S.T., M.T.
NIP.19811024 200912 1 003


Mega Orina Fitri, S.T., M.T.
NIP. 19760926 200801 2 009

UNIVERSITAS ISLAM NEGERI
ALAUDDIN
M A K A S S A R

PERNYATAAN KEASLIAN SKRIPSI

Saya yang bertanda tangan di bawah ini :

Nama : Syantriawati
NIM : 60900112060
Tempat/Tgl. Lahir : Benteng-Selayar, 20 Oktober 1994
Jurusan : Sistem Informasi
Fakultas/Program : Sains dan Teknologi
Judul : Rancang Bangun Sistem Informasi Pelayanan Bongkar Muat Barang Berbasis Web Pada PT. Nusantara Terminal Services Makassar

Menyatakan dengan sebenarnya bahwa skripsi yang saya tulis ini benar merupakan hasil karya saya sendiri. Jika dikemudian hari terbukti bahwa ini merupakan duplikasi, tiruan, plagiat, atau dibuat oleh orang lain, maka skripsi dan gelar yang diperoleh karenanya batal demi hukum.

Makassar, 21 Agustus 2017

UNIVERSITAS ISLAM NEGERI

Penyusun,

ALAUDDIN
M A K A S S A R









SYANTRIAWATI
NIM : 60900112060

PENGESAHAN SKRIPSI

Skripsi ini berjudul "Rancang Bangun Sistem Informasi Pelayanan Bongkar Muat Barang Berbasis *Web* Pada PT. Nusantara Terminal Services Makassar" yang disusun oleh Syantriawati, NIM : 60900112060, Mahasiswa Jurusan Sistem Informasi Universitas Islam Negeri (UIN) Alauddin Makassar, telah diuji dan dipertahankan dalam sidang *Munaqasyah* yang diselenggarakan pada hari Rabu, 16 Agustus 2017 M, bertepatan dengan tanggal 19 Dzulqai'dah 1438 H, dinyatakan telah dapat diterima sebagai salah satu syarat untuk memperoleh gelar Sarjana Komputer dalam Ilmu Sains dan Teknologi, Jurusan Sistem Informasi.

Gowa, 16 Agustus 2017 M
19 Dzulqai'dah 1438 H

DEWAN PENGUJI

- | | | |
|------------------|--------------------------------|---|
| 1. Ketua | : Dr. Wasilah, S.T.,M.T. | () |
| 2. Sekretaris | : Farida Yusuf, S.Kom.,M.T. | () |
| 3. Penguji I | : Faisal Akib, S.Kom.,M.Kom. | () |
| 4. Penguji II | : Dr. H. Kamaruddin Tone, M.M. | () |
| 5. Penguji III | : Dr. Fatmawati, M.Ag | () |
| 6. Pembimbing I | : Nur Ahif, S.T.,M.T | () |
| 7. Pembimbing II | : Mega Orina Fitri, S.T.,M.T. | () |

Diketahui oleh :
Dekan Fakultas Sains dan Teknologi
UIN Alauddin Makassar



Prof. Dr. H. Arifuddin, M.Ag.
NIP . 19691205 199303 1 001

KATA PENGANTAR



Segala puja, puji dan syukur dengan tulus senantiasa penulis panjatkan kehadirat Allah SWT, atas segala limpahan rahmat dan hidayah-Nya, serta Shalawat dan Salam, senantiasa tercurahkan kepada junjungan Nabi Muhammad SAW, yang telah menyelamatkan manusia dari dunia Jahiliyah, menuju dunia terdidik yang diterangi dengan cahaya keilmuan sehingga skripsi dengan judul “Rancang Bangun Sistem Informasi Pelayanan Bongkar Muat Barang Berbasis *Web* Pada PT. Nusantara Terminal Services Makassar ” dapat terselesaikan meski telah melalui banyak tantangan dan hambatan.

Skripsi ini diajukan untuk memenuhi salah satu syarat utama, dalam meraih gelar Sarjana Komputer (S.Kom.) pada Jurusan Sistem Informasi, Fakultas Sains dan Teknologi, Universitas Islam Negeri (UIN) Alauddin Makassar. Penulis menyadari bahwa di dalam penyusunan skripsi ini, tidak terlepas dari berbagai pihak yang banyak memberikan doa, dukungan dan semangatnya.

Olehnya itu, melalui kesempatan ini, penulis menyampaikan rasa terima kasih yang sebesar-besarnya kepada Ayahanda Muh.Said dan Ibunda tercinta Nur Baya yang selalu memberikan doa, kasih sayang, dan dukungan baik moral maupun material. Tak akan pernah cukup kata untuk mengungkapkan rasa terima kasih Ananda buat ayahanda dan ibunda tercinta serta buat Saudara-ku tersayang yang memberikan semangat dalam proses penyusunan skripsi ini. dan penghargaan yang setinggi-tingginya kepada :

1. Prof. Dr. H. Musafir Pababbari, M.Si, Rektor Universitas Islam Negeri (UIN) Alauddin Makassar.
2. Prof. Arifuddin Ahmad, M.Ag, Dekan Fakultas Sains dan Teknologi Universitas Islam Negeri (UIN) Alauddin Makassar.

3. Faisal Akib, S.Kom., M.Kom. dan Ibu Farida Yusuf, S.Kom.,M.T. Ketua Jurusan dan Sekretaris Jurusan Sistem Informasi, Fakultas Sains dan Teknologi, Universitas Islam Negeri (UIN) Alauddin Makassar.
4. Nur Afif, S.T.,M.T, Pembimbing I dan Mega Orina Fitri , S.T.,M.T, Pembimbing II yang telah bersedia dengan sabar membimbing, mengajar serta meluangkan waktu dimana penulis tahu akan kesibukan beliau yang sangat padat pun beliau masih menyempatkan diri untuk membaca, lembar-perlembar dan memberi masukan yang sangat bermanfaat kepada penulis.
5. Almarhum Yusran Bobihu S.Kom.,M.Si. dosen yang turut andil dalam mengusung judul skripsi ini.
6. Faisal Akib, S.Kom.,M.Kom, Penguji I dan Dr. H. Kamaruddin Tone, M.M, Penguji II serta Fatmawati, M.Ag, Penguji III yang telah menyumbangkan banyak ide dan saran yang membangun dalam penyelesaian Skripsi hingga selesai.
7. Seluruh Dosen Jurusan Sistem Informasi dan Teknik Informatika.
8. Evi Yuliana S.Kom, staf jurusan Sistem Informasi serta staf/pegawai dalam jajaran lingkup Fakultas Sains dan Teknologi, Universitas Islam Negeri (UIN) Alauddin Makassar, yang telah dengan sabar melayani penulis dalam menyelesaikan administrasi pengurusan skripsi, dimana penulis merasa selalu mendapatkan pelayanan terbaik, sehingga Alhamdulillah pengurusan skripsi ini dapat terselesaikan dengan lancar.
9. Para sahabat karib Astiawati, St. Fatimah Setiawati, Selvi, Rita Lestari, Rezki Aulia Arsiman, Fierda Amalia Hamzah dan seluruh teman-teman Resolusi jurusan Sistem Informasi angkatan 2012, yang selama ini telah menemani penulis dalam canda dan tawa serta banyak memberikan saran dan motivasi kepada penulis, Terimakasih atas semuanya, sehingga penulis dapat menyusun skripsi ini dengan baik.
10. Ibu Kos Munirah, S.Ag dan Bapak Kos Muh. Saleh, S.Ag yang selalu memberi dorongan, motivasi, arahan, bimbingan dan semangat yang luar biasa.

11. Seluruh pihak yang tidak dapat penulis sebutkan satu per satu, namun telah banyak terlibat membantu penulis dalam proses penyusunan skripsi ini.


Semoga skripsi ini dapat bernilai ibadah disisi Allah Swt. dan dijadikan sumbangsi sebagai upaya mencerdaskan kehidupan bangsa, agar berguna bagi pengembangan ilmu pengetahuan khususnya bagi mahasiswa Sistem Informasi UIN Alauddin Makassar.

Makassar, 26 Agustus 2017

Penyusun

Syantriawati

NIM : 60900112060



DAFTAR ISI

HALAMAN JUDUL	i
LEMBAR KEASLIAN SKRIPSI	ii
LEMBAR PENGESAHAN SKRIPSI	iii
LEMBAR PERSETUJUAN PEMBIMBING	iv
KATA PENGANTAR	viii
DAFTAR ISI	v
DAFTAR GAMBAR	vii
DAFTAR TABEL	ix
ABSTRAK	x
BAB I PENDAHULUAN	1
A. Latar Belakang masalah.....	1
B. Rumusan Masalah.....	6
C. Fokus Penelitian dan Deskripsi Fokus.....	7
D. Kajian Pustaka	8
E. Tujuan dan Kegunaan Penelitian.....	11
BAB II TINJAUAN TEORITIS	13
A. Konsep Dasar Sistem.....	13
B. <i>PHP</i> dan <i>MySQL</i>	17
C. <i>Xampp</i>	19
D. Perusahaan Bongkar Muat.....	20
E. Instansi Yang Terkait Dalam Kegiatan Bongkar Muat	24
F. Prosedur Kegiatan Bongkar Muat	27
G. Jenis-Jenis Dokumen Bongkar Muat.....	29
H. <i>Web</i>	34
I. Metode Desain dan Pengembangan Sistem.....	35
J. Standar Operasional Prosedur (SOP)	43
BAB III METODE PENELITIAN	45
A. Jenis dan Lokasi Penelitian.....	45
B. Pendekatan Penelitian.....	45
C. Sumber Data Penelitian	45
D. Metode Pengumpulan Data	46
E. Instrumen Penelitian	47
F. Teknik Pengolahan dan Analisis Data.....	48
G. Metode Perancangan Aplikasi	49

H. Teknik Pengujian Sistem.....	51
I. Rancangan Tabel Uji	52
BAB IV ANALISIS DAN PERANCANGAN SISTEM.....	61
A. Analisis Sistem	61
B. Perancangan Sistem.....	67
C. ER Diagram	71
D. Kamus Data	72
E. Struktur Tabel.....	73
F. Rancangan Interfce / Antarmuka.....	79
BAB V IMPLEMENTASI DAN PENGUJIAN SISTEM.....	87
A. Implementasi Sistem.....	87
B. Pengujian Sistem	87
C. Pengujian Sistem WhiteBox.....	88
D. Pengujian Sistem BlackBox	105
E. Pengujian Sistem dengan Kuisisioner	111
F. Tampilan Sistem.....	116
BAB VI PENUTUP.....	127
A. Kesimpulan.....	127
B. Saran	127
DAFTAR PUSTAKA.....	128

DAFTAR GAMBAR

II.1. Modul Sistem	14
II.2. Simbol DFD	38
II.3. SOP Penerbitan Surat	44
III.1. Model Waterfall	49
III.2. Pengujian WhiteBox Login.....	52
III.3. Pengujian WhiteBox Verifikasi	53
III.4. Pengujian WhiteBox Data Kapal	54
III.5. Pengujian WhiteBox Berkas	55
III.6. Pengujian WhiteBox Bongkar Muat	56
III.7. Pengujian WhiteBox Alat	57
III.8. Pengujian WhiteBox Laporan.....	58
IV.1. Flowmap Sistem yang Sedang Berjalan	63
IV.2. Flowmap Sistem yang Diusulkan	66
IV.3. Diagram Berjenjang.....	68
IV.4. Diagram Konteks (DFD Level 0)	68
IV.5. Data Flow Diagram Level 1.....	69
IV.6. Data Flow Diagram Level 2 Proses 5	70
IV.7. Data Flow Diagram Level 2 Proses 7	71
IV.8. Relasi Data.....	71
IV.9. Rancangan Form Halaman Login	79
IV.10. Rancangan Form Halaman Tampilan Menu Utama	79
IV.11. Rancangan Form Menu Verifikasi.....	80
IV.12. Rancangan Form Menu Data Kapal.....	80
IV.13. Rancangan Form Menu Berkas.....	81
IV.14. Rancangan Form Surat PPKB.....	82
IV.15. Rancangan Form Surat PJAR	83
IV.16. Rancangan Form Surat PKBM	84
IV.17. Rancangan Form Menu Bongkar Muat	85
IV.18. Rancangan Form Nota Pembayaran	85
IV.19. Rancangan Form Laporan Data Kapal.....	86
IV.20. Rancangan Form Laporan Bongkar Muat	86
V.1. Flowchart dan Flowgraph Menu Login.....	88
V.2. Flowchart dan Flowgraph Menu Utama	90

V.3. Flowchart dan Flowgraph Form Menu Verifikasi	92
V.4. Flowchart dan Flowgraph Form Menu Data Kapal	94
V.5. Flowchart dan Flowgraph Form Menu Berkas	96
V.6. Flowchart dan Flowgraph Form Menu Bongkar Muat	98
V.7. Flowchart dan Flowgraph Form Menu Alat.....	100
V.8. Flowchart dan Flowgraph Form Menu Laporan	103
V.9. Halaman Login.....	116
V.10. Menu Utama.....	116
V.11. Form Verifikasi Berkas	117
V.12. Form Input Data Kapal.....	117
V.13. Form Berkas Surat.....	118
V.14. Form Input Pemberitahuan Kegiatan Bongkar Muat	119
V.15. Form Input Permintaan Pelayanan Kapal dan Barang	119
V.16. Form Input Data Permintaan Pelayanan Kapal dan Barang.....	120
V.17. Form Input Permintaan dan Penetapan Layanan.....	120
V.18. Form Input Jasa Pelayanan Barang	120
V.19. Form Input Surat Permohonan Jasa Alat-Alat/Rupa-Rupa.....	121
V.20. Form Input Data Bongkar Muat	121
V.21. Form Input Daftar Alat.....	122
V.22. Form Laporan.....	122
V.23. Form Pemberitahuan Kegiatan Bongkar Muat.....	123
V.24. Form Permintaan Pelayanan Kapal dan Barang.....	124
V.25. Form Surat Permohonan Jasa Alat-Alat/Rupa-Rupa	125
V.26. Form Nota Pembayaran.....	126

DAFTAR TABEL

II.1. Simbol dan Keterangan <i>Flowmap</i>	36
II.2. Notasi Entity Relationship Diagram.....	39
III.1. Rancangan Tabel Uji Sistem WhiteBox Login.....	52
III.2. Rancangan Tabel Uji Sistem WhiteBox Verifikasi	53
III.3. Rancangan Tabel Uji Sistem WhiteBox Data Kapal	54
III.4. Rancangan Tabel Uji Sistem WhiteBox Berkas	55
III.5. Rancangan Tabel Uji Sistem WhiteBox Bongkar Muat	56
III.6. Rancangan Tabel Uji Sistem WhiteBox Alat.....	57
III.7. Rancangan Tabel Uji Sistem WhiteBox Laporan	58
III.8. Rancangan Tabel Pengujian BlackBox.....	59
IV.1. Tabel Data Alat.....	73
IV.2. Tabel Data Surat	74
IV.3. Tabel Data Kapal	75
IV.4. Tabel Data Nota Pembayaran	76
IV.5. Tabel Bongkar Muat	76
IV.6. Tabel Didapatkan	77
IV.7. Tabel Diberikan	78
IV.8. Tabel Melakukan	78
V.1. Tabel Rekapitulasi Hasil Pengujian Perangkat Lunak	105
V.2. Uji BlackBox Halaman Login.....	106
V.3. Uji BlackBox Halaman Utama.....	107
V.4. Uji BlackBox Dashboard	107
V.5. Uji BlackBox Verifikasi.....	107
V.6. Uji BlackBox Data Kapal.....	108
V.7. Uji BlackBox Berkas.....	108
V.8. Uji BlackBox Bongkar Muat	109
V.9. Uji BlackBox Alat.....	110
V.10. Uji BlackBox Laporan	111
V.11. Pengujian Hasil Kuisisioner Pilihan Ganda.	112
V.12. Pengujian Hasil Kuisisioner Essay	114

ABSTRAK

Nama : Syantriawati
Nim : 60900112060
Jurusan : Sistem Informasi
Judul : Rancang Bangun Sistem Informasi Pelayanan Bongkar Muat
Barang Berbasis Web Pada PT. Nusantara Terminal Services
Makassar
Pembimbing I : Nur Afif, S.T., M.T.
Pembimbing II : Mega Orina Fitri, S.T., M.T

Proses pelayanan bongkar muat oleh bagian administrasi operasional masih belum terorganisir dan masih menggunakan cara konvensional. Disisi lain proses registrasi surat yang menjadi persyaratan kapal bisa sandar atau tidak masih membutuhkan waktu yang sangat lama. Perkembangan teknologi berkembang begitu pesat, hampir semua aspek kehidupan manusia bersinggungan dengan teknologi komputer. Tujuan dari penelitian ini adalah untuk merancang dan membangun sistem pelayanan bongkar muat barang pada PT. Nusantara Terminal Services Makassar yang dapat memudahkan para agen dalam melayani proses bongkar muat barang secara langsung dengan komputer.

Jenis penelitian yang digunakan adalah penelitian kualitatif lapangan. Lokasi penelitian pada PT. Nusantara Terminal Services Makassar. Metode perancangan menggunakan metode *waterfall*. Teknik pengujian sistem menggunakan *BlackBox* dan *WhiteBox testing*. Penelitian ini menghasilkan sistem informasi Pelayanan Bongkar Muat Barang. Berdasarkan hasil pengujian, maka tujuan penelitian ini sudah tercapai, hal ini dibuktikan berdasarkan pengujian *WhiteBox*, *BlackBox*, dan hasil pengebaran kuesioner ke user target.

Kata Kunci : PT Nusantara Terminal Services Makassar, Pelayanan Bongkar Muat Barang.

BAB I

PENDAHULUAN

A. Latar Belakang Masalah


Sebagai negara kepulauan, Indonesia menggantungkan kelancaran distribusi barang dari satu pulau ke pulau lainnya pada kegiatan perdagangan melalui laut. Angkutan laut menjadi moda angkutan dengan biaya per unit paling rendah dibanding moda lainnya. Selain itu, angkutan laut juga memiliki keuntungan dalam bentuk kemampuan mengangkut dengan volume lebih besar dengan jarak tempuh yang lebih jauh. Memperhatikan potensi pengangkutan barang melalui laut tentunya kegiatan bongkar muat yang dilakukan adalah melalui pelabuhan laut yang tersebar di seluruh Indonesia baik dengan status pelabuhan non komersil dan komersil dibawah Kementerian Perhubungan, termasuk Terminal Khusus dan Terminal Untuk Kepentingan Sendiri (TUKS).

Pelayanan bongkar muat pada PT.Nusantara Terminal Services Makassar yang dilakukakan oleh bagian administrasi operasional masih memiliki kekurangan yaitu dokumen – dokumen kapal yang telah melakukan kegiatan bongkar muat belum terorganisir dan masih menggunakan cara konvensional, yang dimana pemeriksaan dokumen atau berkas kapal bertumpuk pada lembaran demi lembaran kertas yang tidak menutup kemungkinan dapat tercecer dan menyebabkan sistem kerja kantor terhadap bentuk pemeriksaan terhambat. Berkas-berkas kapal tersebut juga di simpan

pada map yang bukan tempatnya sehingga sangat sulit ditemukan jika dibutuhkan untuk pembuatan laporan pertanggung jawaban. Kendala ini menjadi latar belakang pertama.

Seperti diketahui dalam kegiatan bongkar muat di pelabuhan sering terjadi penurunan produktivitas bongkar muat barang di pelabuhan. Peranan perusahaan bongkar muat sangat penting dalam mengatasi hal tersebut. Maka semua berkas/dokumen perlu mendapatkan penanganan khusus, sehingga dapat terpelihara, dan mudah ditemukan bila diperlukan. Dalam pelayanan bongkar muat PT.Nusantara Terminal Services akan melakukan pengendalian untuk mencapai tujuan meliputi perencanaan, persiapan dan pengoptimalisasian kinerja dan produktivitas bongkar muat.

Seperti dalam Al-Qur'an yang berkaitan dengan kekuasaan Allah swt. di lautan terdapat pada QS.Yaasiin:36:41-44 yaitu :



Terjemahnya :

“Dan suatu tanda (kebesaran Allah yang besar) bagi mereka adalah bahwa Kami angkut keturunan mereka dalam bahtera yang penuh muatan. Dan Kami ciptakan untuk mereka yang akan mereka kendarai seperti bahtera itu. Dan jika Kami menghendaki niscaya Kami tenggelamkan mereka, maka tiadalah bagi mereka penolong dan tidak pula mereka diselamatkan. Tetapi (kami selamatkan mereka) karena rahmat yang besar dari Kami dan untuk memberikan kesenangan hidup sampai kepada suatu ketika.”
(Departemen Agama RI, 2007)

Ayat di atas menjelaskan bahwa kapal atau perahu – perahu hanya setetes dari wujud dari samudra yang luas yang di ciptakan oleh Allah swt. kapal yang berlayar di tengah lautan sebagai bukti kebesaran dan kekuasaan-Nya, yang mengangkut manusia dan barang-barang keperluannya dari suatu negeri ke negeri yang lain, ada negeri yang berdekatan letaknya dan ada pula yang berjauhan. Penggunaan alat-alat angkutan laut sebagai salah satu perhubungan yang dimanfaatkan manusia untuk bergerak dan mengangkut barang, telah dikenal sejak zaman dahulu kala, bahkan telah dikenal sejak zaman Nabi Nuh as. Untuk memungkinkan pengangkutan orang dan barang-barang yang lebih banyak, manusia dapat membuat alat-alat angkutan darat yang ditarik oleh hewan-hewan atau menggunakan akal yang di karuniakan Allah dengan membuat alat-alat angkutan yang bergerak dengan tenaga mesin (Shihab,2002).

Selanjutnya yang menjadi latar belakang kedua yaitu proses registrasi untuk berkas yang akan dibawa ke kantor otoritas pelabuhan dan kantor pelindo masih

membutuhkan waktu yang sangat lama untuk mengerjakannya dikarenakan untuk mengantarkan berkas tersebut harus dilakukan oleh salah satu staffnya dengan menggunakan kendaraan bermotor dan itu membutuhkan waktu yang cukup lama, sementara kapal tidak bisa sandar jika berkas tersebut belum diregistrasi. Kemudian setelah registrasi di otoritas pelabuhan dan kantor pelindo, pemeriksaan kapal pegawai masih harus menulis data kapal pada buku jurnal dimana buku jurnal terbagi berdasarkan jenis muatan kapal yang ada. Buku jurnal yang telah terisi di input kembali ke Microsof Excel dengan melihat data tersebut satu per satu untuk nantinya di buat laporan pertanggung jawaban. Bentuk kinerja ini masih terbilang sangat tidak efisien dan efektif karena membutuhkan waktu yang lebih lama. Apalagi di setiap harinya jumlah kapal yang bersandar dan ingin melakukan bongkar muat bisa lebih dari dua atau tiga kapal, hal ini membuat pegawai harus lebih ekstra cepat dan teliti. Masalah yang juga dihadapi para staf yaitu kewalahan jika harus membuat nota tagihan setelah agen kapal menyelesaikan administrasi untuk melakukan bongkar muat kapal, tagihan tersebut ditulis dalam kertas yang tidak menentu dan kemungkinan kertas tersebut tercecer atau hilang sehingga akan berakibat pada laporan keuangannya.

Sebagaimana firman Allah swt. dalam QS. Al-Ashr / 103:1-3 yang berbunyi:

وَالْعَصْرِ.
الْإِنْسَانَ لِفِي خُسْرٍ. الَّذِينَ

الصَّلِحَاتِ وَتَوَاصَوْا بِالْحَقِّ وَتَوَاصَوْا بِالصَّبْرِ.

Terjemahnya :

“Demi masa, Sesungguhnya manusia itu benar-benar dalam kerugian, kecuali orang-orang yang beriman dan mengerjakan amal saleh dan nasehat menasehati supaya mentaati kebenaran dan nasehat menasehati supaya menetapi kesabaran” (Departemen Agama, 2007).

Adapun isi kandungan QS. Al-Ashr / 103:1-3 : yaitu menjelaskan bahwa manusia itu akan rugi karena lalai terhadap waktu. Ayat ini secara tegas menjelaskan bahwa bagi manusia yang tidak menghargai waktu untuk hal-hal yang bermanfaat niscaya manusia itu akan rugi. Waktu secara umum karena telah menjadi kebiasaan orang – orang arab ketika berbincang – bincang mereka menyoalkan masalah waktu (waktu sial dan waktu mujur). Allah swt. bersumpah *demi waktu* untuk membantah anggapan mereka. Tidak ada sesuatu yang dinamai waktu sial atau waktu mujur, semua waktu sama. Yang berpengaruh adalah kebaikan dan keburukan usaha seseorang (Shihab, 2009).

Seperti dalam pandangan Islam Allah swt menyukai orang-orang yang memanfaatkan waktu dengan sebaik-baiknya. Orang yang mengetahui dan menyadari akan pentingnya waktu berarti memahami pula nilai hidup dan kebahagiaan.

Untuk Latar belakang ketiga yaitu perkembangan teknologi berkembang begitu pesat. Kecanggihan teknologi yang paling dirasakan yaitu salah satunya dengan adanya teknologi komputer. Saat ini pemanfaatan komputer merupakan bagian yang tidak terpisahkan dengan kehidupan manusia, karena hampir semua

aspek kehidupan manusia bersinggungan dengan teknologi komputer. Dalam perannya untuk membantu *user* (pengguna) mencapai suatu tujuan, komputer dapat menjalankan berbagai macam aplikasi dengan tujuan yang berbeda-beda salah satunya dengan menggunakan aplikasi *web*. Dengan aplikasi *web* pengguna mampu mendapatkan layanan, fasilitas dan informasi yang ditampilkan melalui links, navigasi, konten informasi yang dapat digunakan dengan mudah dan dapat di akses dimana saja selama ada koneksi *internet*. Sehingga dapat menyelesaikan tugas melalui sebuah aplikasi dengan mudah, terorganisir, efektif dan efisien.

Berdasarkan latar belakang tersebut, peneliti ingin merancang suatu sistem pelayanan bongkar muat barang berbasis *web* yang mampu membantu pegawai PT.Nusantara Terminal Services Makassar dalam mengatasi faktor kesalahan dan mencari langkah-langkah untuk mengurangi atau meminimalisirnya. Sistem ini dirancang demi meningkatkan pelayanan bongkar muat yang lebih cepat dan akurat sesuai dengan peraturan bongkar muat. Selain itu sistem ini juga dibentuk dengan sistem aplikasi *web* yang dimana tingkat ketelitian dalam penginputan berkas-berkas yang ada akan lebih cermat, pegawai akan menginput berkas sesuai yang ada dalam sistem sehingga dapat meningkatkan kinerja dan mempercepat pengaksesan.

B. Rumusan Masalah

Dengan mengacu pada latar belakang di atas maka disusun rumusan masalah yang akan dibahas yakni bagaimana merancang dan membangun sistem pelayanan bongkar muat barang berbasis *web* pada PT.Nusantara Terminal Services Makassar ?

C. Fokus Penelitian dan Deskripsi Fokus

Dalam penyusunan tugas akhir ini perlu adanya pengertian pada pembahasan yang terfokus sehingga permasalahan tidak melebar. Adapun batasan dalam penelitian ini adalah:

1. Sistem ini dibuat untuk merancang dan membangun suatu sistem informasi pelayanan bongkar muat barang berbasis *web* pada PT. Nusantara Terminal Services.
2. Sistem informasi ini berbasis *web*.
3. Sistem ini mengelola data sebelum dan setelah melakukan kegiatan bongkar muat.
4. Pada aplikasi ini, pegawai akan memeriksa jenis dokumen sebelum kapal melakukan bongkar muat yang sesuai dengan persyaratan dan ketentuan yang berlaku yang kemudian hasil inputan ditampilkan dalam bentuk *laporan data kapal*.
5. Target penggunaan aplikasi ini adalah pegawai di bagian administrasi operasional, administrasi lapangan PT.Nusantara Terminal Services Makassar.

Untuk mempermudah pemahaman dan memberikan gambaran serta menyamakan persepsi antara penulis dan pembaca, maka dikemukakan deskripsi

fokus yang sesuai dengan variabel dalam penelitian ini. Adapun deskripsi fokus dalam penelitian ini adalah :

1. Sistem informasi ini akan merancang dan membangun sebuah sistem informasi berbasis *web* pada PT. Nusantara Terminal Services.
2. Sistem ini dibuat berbasis *web* dengan menggunakan bahasa pemrograman PHP, Mysql.
3. Sistem ini mengelola data bongkar muat agar dapat tertata dengan baik dimana bagian administrasi operasional dapat melakukan pengecekan dokumen kapal sebelum sandar didermaga, pengecekan data alat yang digunakan selama proses bongkar muat, serta laporan hasil bongkar muat berupa nota pembayaran.
4. Pada aplikasi ini bagian administrasi operasional akan melakukan pengecekan terhadap dokumen-dokumen yang dimiliki kapal sebagai persyaratan untuk dapat sandar didermaga dan melakukan bongkar muat, apabila dokumen lengkap maka akan dikirim kepelindo untuk diregistrasi, jika tidak maka akan dikembalikan keagen yang bersangkutan.
5. Aplikasi ini akan diakses oleh staf administrasi operasional untuk penerbitan Permintaan Pelayanan Kapal dan Barang, Pemberitahuan Kegiatan Bongkar Muat dan Permohonan Alat jasa Rupa – Rupa, Staf administrasi operasional lapangan untuk menginput data hasil bongkar muat di lapangan yang kemudian akan diolah jadi laporan pertanggung jawaban kepada Pelindo.

D. Kajian Pustaka / Penelitian Terdahulu

Terdapat banyak penelitian yang dilakukan dalam merancang aplikasi atau sistem untuk membantu dalam meningkatkan kinerja dalam sistem pelayanan bongkar muat barang. Akan tetapi, metode dan media yang digunakan berbeda. Hal tersebut dapat disebabkan oleh kebutuhan, pengolahan instansi dan juga teknologi yang digunakan. Beberapa penelitian sebelumnya yang dilakukan untuk membantu persoalan pelayanan bongkar muat barang antara lain:

(Nyoman, 2013) dengan skripsinya yang berjudul “Rancang Bangun Sistem Informasi Penentuan Jumlah Peti Kemas Yang Dimuat Pada Kapal Laut Dengan Metode Knapsack (Studi Kasus PT. Anugerah Dwi Sukses) “. Penelitian ini bertujuan menentukn penentuan jumlah peti kemas yang dimuat pada kapal. Penelitian ini memiliki kesamaan dengan aplikasi yang digunakan penulis yaitu sama sama menggunakan sistem berbasis *web*. Sedangkan perbedaannya yaitu penelitian diatas hanya mengolah jumlah peti kemas yang akan dimuat dikapal sedangkan aplikasi penulis itu mengolah data mulai dari penerbitan dokumen bongkar muat barang sampai dengan selesainya kegiatan bongkar muat.

(Muryaningsih, 2006) dalam skripsinya yang berjudul “ Pelaksanaan Bongkar Muat Barang Oleh PT. Dharma Lautan Nusantara Di Pelabuhan Tanjung Emas Semarang Tinjauan Aspek Yuridis “. Penelitian ini berisi tentang menganalisis Pelaksanaan Bongkar Muat Barang dan untuk mengetahui kendala-kendala atau hambatan dalam pelaksanaannya. Penelitian hanya melakukan analisis dan analisa penelitian untuk mengungkapkan fakta sesuai dengan kenyataan prosedur Bongkar

Muat Barang yang ada tanpa melakukan intervensi terhadap kondisi yang terjadi dengan melakukan metode deskriptif tanpa adanya aplikasi yang diusulkan.

Persamaan perancangan ini dengan perancangan di atas yakni untuk memantau agar pelaksanaan bongkar muat berjalan dengan efektif. Sedangkan, perbedaan penelitian di atas dengan rencana penelitian ini adalah pada tujuan penelitian di atas hanya mengarahkan sistem pada instansi yang terkait dan mengungkapkan kendala yang terdapat pada kapal pada saat bongkar muat. Sedangkan dalam rencana penelitian ini bertujuan merancang sebuah aplikasi untuk memudahkan dan meningkatkan pelayanan dalam bongkar muat barang.

(Agustina, 2015) dalam jurnalnya merancang “Sistem Informasi Perusahaan Ekspedisi Muatan Kapal Laut Pada PT. Tirang Jaya Samudera Semarang “. Penelitian ini bertujuan untuk membuat sistem pengelolaan data perusahaan muatan kapal laut sehingga kinerja perusahaan dapat ditingkatkan, lebih efisien tenaga, waktu dan biaya.

Penelitian ini memiliki kesamaan dan perbedaan pada sistem yang akan dibuat. Persamaannya yaitu sama – sama mengolah data bongkar muat. Sedangkan perbedaannya adalah sistem yang digunakan oleh peneliti di atas berbasis desktop dengan menggunakan Bahasa pemrograman *Visual Basic* dan *Mysql*, sedangkan yang digunakan oleh penulis berbasis *web* dengan menggunakan Bahasa pemrograman *MySQL, PHP*.

(Nurul Fadillah Novistia al, 2011) dalam skripsinya yang berjudul “Rancang Bangun Sistem Pemeriksaan Kapal Berbasis *Desktop* Pada Bidang Keselamatan

Berlayar Kantor Kesyahbandaran Utama Makassar “. Penelitian ini bertujuan untuk merancang dan membangun sistem pemeriksaan kapal berbasis desktop pada Bidang Keselamatan Berlayar Kantor Kesyahbandaran Utama Makassar sehingga dapat membantu dalam menerbitkan Surat Ijin Berlayar (SIB) secara langsung dengan komputer.

Penelitian ini memiliki persamaan dan perbedaan pada aplikasi yang akan dibuat. Persamaannya adalah sama – sama menerbitkan dokumen penting kapal setelah melakukan pengecekan dokumen dokumen kapal. Perbedaannya yaitu peneliti diatas hanya menerbitkan Surat ijin Berlayar (SIB) untuk keselamatan berlayar sementara penulis menerbitkan Pemberitahuan Kegiatan Bongkar Muat (PKBM), Permintaan Pelayanan Kapal dan Barang (PPKB) serta Permohonan Jasa Alat-Alat/ Rupa – Rupa untuk kepentingan bongkar muat barang pada Kapal. Disamping penerbitan dokumen tersebut penulis juga mengolah keuangan di PT.Nusantara Terminal Services.

E. Tujuan dan Kegunaan Penelitian

1. Tujuan Penelitian

Tujuan dari penelitian ini adalah untuk merancang dan membangun Sistem Pelayanan Bongkar Muat Barang Pada PT.Nusantara Terminal Services Makassar sehingga dapat memudahkan para agen PT.Nusantara Terminal Services dalam melayani proses bongkar muat barang secara langsung dengan komputer.

2. Kegunaan Penelitian

Diharapkan dengan penelitian ini dapat diambil beberapa manfaat yang mencakup tiga hal pokok berikut :

a. Kegunaan teoritis

Dapat memberikan suatu referensi yang berguna bagi dunia akademis khususnya dalam penelitian yang akan dilaksanakan oleh para peneliti yang akan datang dalam hal perkembangan teknologi khususnya web serta sebagai bahan referensi bagi peneliti baik dalam bidang yang sama.

b. Kegunaan Praktik

Memberikan kemudahan dan lebih mengefektifkan mengenai kinerja pegawai secara langsung dari banyaknya tumpukan berkas yang ingin diperiksa sehingga dapat memudahkan dan memaksimalkan kinerja pegawai.

BAB II

TINJAUAN TEORITIS

A. Konsep Dasar Sistem

Sistem berasal dari bahasa latin (*syst ma*) dan bahasa Yunani (*sust ma*) adalah suatu kesatuan yang terdiri komponen atau elemen yang dihubungkan bersama untuk memudahkan aliran informasi, materi atau energi untuk mencapai suatu tujuan. Istilah ini sering dipergunakan untuk menggambarkan suatu set entitas yang berinteraksi, di mana suatu model matematika seringkali bisa dibuat.

Sistem juga merupakan kesatuan bagian-bagian yang saling berhubungan yang berada dalam suatu wilayah serta memiliki item-item penggerak, contoh umum misalnya seperti negara. Negara merupakan suatu kumpulan dari beberapa elemen kesatuan lain seperti provinsi yang saling berhubungan sehingga membentuk suatu negara dimana yang berperan sebagai penggeraknya yaitu rakyat yang berada di negara tersebut.

Schell (2004) mendefinisikan: "Sistem adalah sekelompok elemen-elemen yang terintegrasi dengan maksud yang sama untuk mencapai suatu tujuan". Hopwood (2001) mendefinisikan: "Sistem adalah kumpulan sumber daya yang berhubungan untuk mencapai tujuan tertentu. Informasi adalah data yang berguna yang diolah sehingga dapat dijadikan dasar untuk mengambil keputusan yang tepat".

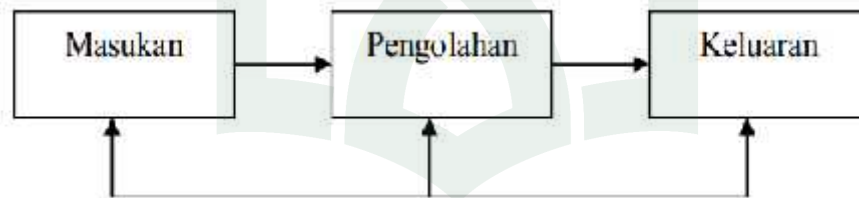
Kata "sistem" banyak sekali digunakan dalam percakapan sehari-hari, dalam forum diskusi maupun dokumen ilmiah. Kata ini digunakan untuk banyak hal, dan pada banyak bidang pula, sehingga maknanya menjadi beragam. Dalam pengertian

yang paling umum, sebuah sistem adalah sekumpulan benda yang memiliki hubungan di antara mereka.

Pada prinsipnya, setiap sistem selalu terdiri atas empat elemen yaitu:

1. Objek, yang dapat berupa bagian, elemen, ataupun variabel. Ia dapat benda fisik, abstrak, ataupun keduanya sekaligus; tergantung kepada sifat sistem tersebut.
2. Atribut, yang menentukan kualitas atau sifat kepemilikan sistem dan objeknya.
3. Hubungan internal, di antara objek-objek di dalamnya.
4. Lingkungan, tempat di mana sistem berada.

Modul sistem digambarkan di bawah ini sebagai berikut:



Gambar II.1. Modul Sistem (Amsyah, 2003)

Modul sistem terdiri dari empat elemen subsistem, yaitu:

1. Masukan
2. Pengolahan
3. Keluaran
4. Umpan Balik/Kontrol

Ada beberapa elemen yang membentuk sebuah sistem, yaitu : tujuan, masukan, proses, keluaran, batas, mekanisme pengendalian dan umpan balik serta

lingkungan. Berikut penjelasan mengenai elemen-elemen yang membentuk sebuah sistem :

1. Tujuan

Setiap sistem memiliki tujuan (*goal*), entah hanya satu atau mungkin banyak. Tujuan inilah yang menjadi pemotivasi yang mengarahkan sistem. Tanpa tujuan, sistem menjadi tak terarah dan tak terkendali. Tentu saja, tujuan antara satu sistem dengan sistem yang lain berbeda.

2. Masukan

Masukan (*input*) sistem adalah segala sesuatu yang masuk ke dalam sistem dan selanjutnya menjadi bahan yang diproses. Masukan dapat berupa hal-hal yang berwujud (tampak secara fisik) maupun yang tidak tampak. Contoh masukan yang berwujud adalah bahan mentah, sedangkan contoh yang tidak berwujud adalah informasi (misalnya permintaan jasa pelanggan).

3. Proses

Proses merupakan bagian yang melakukan perubahan atau transformasi dari masukan menjadi keluaran yang berguna dan lebih bernilai, misalnya berupa informasi dan produk, tetapi juga bisa berupa hal-hal yang tidak berguna, misalnya saja sisa pembuangan atau limbah. Pada pabrik kimia, proses dapat berupa bahan mentah. Pada rumah sakit, proses dapat berupa aktivitas pembedahan pasien.

4. Keluaran

Keluaran (*output*) merupakan hasil dari pemrosesan. Pada sistem informasi, keluaran bisa berupa suatu informasi, saran, cetakan laporan, dan sebagainya.

5. Batas

Yang disebut batas (*boundary*) sistem adalah pemisah antara sistem dan daerah di luar sistem (lingkungan). Batas sistem menentukan konfigurasi, ruang lingkup, atau kemampuan sistem. Sebagai contoh, tim sepakbola mempunyai aturan permainan dan keterbatasan kemampuan pemain. Pertumbuhan sebuah toko kelontong dipengaruhi oleh pembelian pelanggan, gerakan pesaing dan keterbatasan dana dari bank. Tentu saja batas sebuah sistem dapat dikurangi atau dimodifikasi sehingga akan mengubah perilaku sistem. Sebagai contoh, dengan menjual saham ke publik, sebuah perusahaan dapat mengurangi keterbatasan dana.

6. Mekanisme Pengendalian dan Umpan Balik

Mekanisme pengendalian (*control mechanism*) diwujudkan dengan menggunakan umpan balik (*feedback*), yang mencuplik keluaran. Umpan balik ini digunakan untuk mengendalikan baik masukan maupun proses. Tujuannya adalah untuk mengatur agar sistem berjalan sesuai dengan tujuan.

7. Lingkungan

Lingkungan adalah segala sesuatu yang berada di luar sistem. Lingkungan bisa berpengaruh terhadap operasi sistem dalam arti bisa merugikan atau menguntungkan sistem itu sendiri. Lingkungan yang merugikan tentu saja harus ditahan dan dikendalikan supaya tidak mengganggu kelangsungan operasi sistem,

sedangkan yang menguntungkan tetap harus terus dijaga, karena akan memacu terhadap kelangsungan hidup sistem. (Wikipedia 2015)

Sistem juga dapat di klasifikasikan berdasan sudut pandangnya , yaitu :

1. Sistem abstrak (*abstract system*) dan sistem fisik (*physical system*). Sistem abstrak adalah sistem yang berupa pemikiran atau ide-ide yang tidak tampak secara fisik. Sistem fisik adalah sistem yang ada secara fisik.
2. Sistem alamiah (*natural system*) dan sistem buatan manusia (*human made system*). Sistem alamiah adalah sistem yang terjadi melalui proses alam, tidak dibuat manusia. Sistem buatan manusia yang melibatkan interaksi antara manusia dengan mesin disebut dengan *man-machine system*.
3. Sistem tertentu (*deterministic system*) dan sistem tak tentu (*probabilistic system*). Sistem tertentu beroperasi dengan tingkah laku yang sudah dapat diprediksi. Sistem tak tentu adalah sistem yang kondisi masa depannya tidak dapat diprediksi karna mengandung unsur probabilitas.
4. Sistem tertutup (*closed system*) dan sistem terbuka (*open system*). Sistem tertutup adalah sistem yang tidak berhubungan dan tidak terpengaruh dengan lingkungan luarnya. Sistem terbuka adalah sistem yang berhubungan dan terpengaruh dengan lingkungan luarnya.

B. PHP Dan MySQL

1. PHP

Dalam buku Aplikasi *Web* dengan PHP dan MySQL (Kasiman 2006) PHP diciptakan pertama kali oleh Rasmus Lerdorf pada tahun 1994.

Awalnya, PHP digunakan untuk mencatat jumlah serta untuk mengetahui siapa saja pengunjung pada *homepage* nya. Rasmus Lerdorf adalah salah satu pendukung *open source*. Oleh karena itu, Rasmus mengeluarkan *Personal Home Page Tools* versi 1.0 secara gratis, kemudian menambah kemampuan PHP 1.0 dan meluncurkan PHP 2.0. Penyempurnaan PHP dari tahun ke tahun terus dilakukan sehingga pada tahun 2000 dikeluarkan PHP 4.0. tidak berhenti sampai disitu, kemampuan PHP terus ditambah Sampai pada versi 5.0.

PHP memiliki banyak kelebihan yang tidak dimiliki oleh bahasa *script* sejenis. PHP difokuskan pada pembuatan *script server-side*, yang bisa melakukan apa saja yang dapat dilakukan oleh CGI, seperti mengumpulkan data dari form, menghasilkan isi halaman *web* dinamis, dan kemampuan mengirim serta menerima *cookies*, bahkan lebih dari pada kemampuan CGI. PHP tidak terbatas pada hasil 39 keluaran HTML (*Hyper Text Markup Languages*). Salah satu fitur yang dapat diandalkan oleh PHP adalah dukungan terhadap banyak *database*.

2. MySQL

MySQL (My Structure Query Language) adalah sebuah program pembuat *database* yang bersifat *open source*, artinya siapa saja boleh menggunakannya dan tidak dicekal. *MySQL* merupakan program pengakses *database* bersifat jaringan sehingga dapat digunakan untuk aplikasi *multi user* (banyak pengguna). Saat ini *MySQL* telah digunakan hampir oleh semua *programer database* dalam pemrograman *web*. (Prasetyo, 2002).

MySQL merupakan software database yang termasuk paling populer dilingkungan Linux, kepopuleran ini karena ditunjang performansi query dari databasenya yang saat itu bisa dikatakan paling cepat, dan jarang bermasalah. MySQL telah tersedia juga dilingkungan Windows (Sidik, 2014).

Beberapa keunggulan dari MySQL yaitu :

- a. Lebih Murah, MySQL bersifat open source dan didistribusikan dengan gratis tanpa biaya untuk UNIX platform, OS/2 dan Windows platform.
- b. Handal, cepat dan mudah dalam penggunaannya, MySQL lebih cepat tiga sampai empat kali daripada database server komersial yang beredar saat ini, mudah diatur dan tidak memerlukan seseorang yang ahli untuk mengatur administrasi pemasangan MySQL.
- c. Melekatnya Integrasi PHP dengan MySQL, keterikatan antara PHP dengan MySQL yang sama-sama software open source sangat kuat, sehingga koneksi yang terjadi lebih cepat jika dibandingkan dengan menggunakan database server lainnya.

C. XAMPP

XAMPP merupakan Paket *web server* PHP dan database MySQL yang paling populer dikalangan pengembang web dengan menggunakan PHP dan MySQL sebagai databasenya (Sidik, 2014).

Bagian Penting XAMPP yang digunakan pada umumnya :

- a. XAMPP Control Panel Application berfungsi mengelola layanan (service) XAMPP. Seperti mengaktifkan layanan (start) dan menghentikan (stop) layanan.

- b. htdoc yaitu folder tempat meletakkan berkas-berkas yang akan dijalankan. Di Windows, folder ini berada di C:/xampp.
- c. PHPMyAdmin merupakan bagian untuk mengelola database.

D. Perusahaan Bongkar Muat

Dengan semakin tumbuhnya perusahaan bongkar muat barang dan jasa melalui laut serta sejalan dengan berkembangnya kegiatan pengangkutan laut, maka pemerintah berusaha mengatur kegiatan perusahaan pengangkutan laut melalui penerbitan Inpres No.4 Tahun 1985 tentang Kebijakan kelancaran arus barang untuk menunjang kegiatan ekonomi yang kemudian diperbaharui dengan Inpres No.3 Tahun 1991 tentang kebijakan kelancaran arus barang untuk menunjang kegiatan ekonomi. dalam Inpres tersebut antara lain mengatur bahwa untuk mengurangi biaya bongkar muat barang yang meliputi *cargodoring, receiving, dan delivery*, maka kegiatan bongkar muat barang dilakukan oleh perusahaan – perusahaan yang didirikan untuk tujuan tersebut yaitu Perusahaan Bongkar Muat (PBM) .

Mengingat kegiatan usaha PBM meliputi kegiatan pembongkaran dan pemuatan barang dari dan ke kapal pengangkut, maka pada prinsipnya kegiatan PBM ini merupakan salah satu mata rantai dari kegiatan pengangkutan barang melalui laut. Dimana barang yang akan diangkut ke kapal memerlukan pembongkaran untuk dipindahkan baik dari gudang Lini 1 maupun langsung dari alat angkutnya. Demikian halnya dengan barang yang akan diturunkan dari kapal juga memerlukan pembongkaran dan di pindahkan ke gudang Lini 1 maupun langsung ke alat angkut berikutnya. Bongkar muat adalah pekerjaan membongkar barang dari kapal ke

dermaga / tongkang / truk atau memuat barang dari dermaga / tongkang / truk ke dalam kapal sampai dengan tersusun dalam palka kapal dengan menggunakan Derek kapal atau Derek darat.

Untuk menunjang transformasi korporasi dalam hal penguatan terhadap segmen usaha potensial serta sebagai bentuk implementasi Undang-Undang Nomor 17 Tahun 2008 tentang Pelayaran dan Peraturan Pemerintah Nomor 61 Tahun 2009 tentang Kepelabuhanan, PT Pelabuhan Indonesia IV (Persero) memandang perlu upaya untuk melaksanakan kegiatan bongkar muat secara menyeluruh guna menghadapi kompetisi dalam pengusahaan bongkar muat di pelabuhan sehingga dibentuklah Anak Perusahaan bidang bongkar Muat PT. Nusantara Terminal Services Makassar.

PT. Nusantara Terminal Services Makassar merupakan anak perusahaan dari PT. Pelabuhan Indonesia IV (Persero) yang bergerak dibidang pelayanan Bongkar Muat dan pelayanan Angkutan. PT. Nusantara Terminal Services ini juga telah disahkan sesuai dengan Keputusan Menteri Hukum dan Hak Asasi Manusia Republik Indonesia Nomor : AHU-56034.AH.01.01.Tahun 2013.

Dalam melaksanakan tugasnya, PT. Nusantara Terminal Services Makassar menyelenggarakan fungsi, yaitu:

1. Pengamparan buruh
2. Pertanggung jawaban laporan harian serta produksi harian
3. Pengawasan kegiatan bongkar muat

4. Melakukan koordinasi dengan pihak terkait jika terjadi kendala dalam kegiatan bongkar muat.
5. Mengontrol buruh TKBM, buruh cleaning, dan buruh trimming saat kegiatan bongkar muat berlangsung
6. Koordinasi dengan pihak kapal untuk melakukan kegiatan bongkaran
7. Mempersiapkan semua peralatan yang dibutuhkan untuk kegiatan bongkar muat
8. Mengatur alat operasional yang akan digunakan untuk kegiatan bongkar muat
9. Pencocokan data timbangan dengan jurnal harian
10. Pengecekan jumlah buruh TKBM sebelum kegiatan bongkar muat
11. Melaporkan permasalahan kepemimpinan terkait kendala yang terjadi di lapangan.

Selama melakukan usahanya perusahaan bongkar muat memiliki

kewajiban yang harus dipenuhi, kewajiban tersebut adalah :

1. Melaksanakan ketentuan-ketentuan yang ditetapkan dalam izin usaha dalam keputusan ini, dan kebijaksanaan umum pemerintah di bidang penyelenggaraan kegiatan bongkar muat dari dan ke kapal.
2. Memenuhi batas minimal kecepatan bongkar muat barang yang telah ditetapkan pada setiap pelabuhan.
3. Mengenakan/memberlakukan tariff yang berlaku sesuai peraturan
4. Meningkatkan keterampilan kerja.
5. Bertanggung jawab terhadap barang selama berada di bawah pengawasannya.

6. Bertanggung jawab kepada kerusakan alat bongkar muat (*gear*) kapal yang disebabkan oleh kesalahan, kelalaian orang – orang yang bekerja di bawah pengawasannya.
7. Menyampaikan laporan kegiatan usahanya secara berkala kepada administrator pelabuhan setempat berupa laporan harian, bulanan, tahunan dan Direktur Jenderal Perhubungan Laut, dalam hal ini adalah Kepala Direktorat Lalu Lintas Angkutan Laut berupa laporan bulanan dan tahunan.

Dalam melakukan pelayanan, perusahaan bongkar muat harus bekerja sama dengan berbagai pihak seperti PT.Pelabuhan Indonesia, perusahaan pelayaran, EMKL, pemilik barang, penyedia tenaga buruh dan sebagainya. Masing- masing pihak memiliki tugas dan tanggung jawab. Sedangkan perusahaan bongkar muat memiliki tanggung jawab atas :

1. Kelancaran kegiatan bongkar muat
2. Keselamatan penerimaan dan penyerahan barang
3. Kebenaran laporan yang disampaikan
4. Mengatur penggunaan tenaga kerja bongkar muat dan peralatan sesuai kebutuhan.

Dari tugas pokok dan fungsi di atas PT. Nusantara Terminal Services Makassar menetapkan visi dan misi sebagai pedoman kerja, yaitu:

1. **Visi** yaitu menjadi perusahaan bongkar muat dan forwarding terkemuka, terpercaya dan berkelas internasional.

2. **Misi** yaitu :

- a. Memberikan pelayanan secara profesional
- b. Mengembangkan usaha dan kemampuan SDM selaras dengan perkembangan bisnis secara global.
- c. Memenuhi keinginan pemegang saham melalui peningkatan laba dan kinerja pelayanan yang lebih baik.

E. Instansi-instansi yang Terkait Dalam Kegiatan Bongkar Muat

Pelabuhan merupakan sistem terpadu yang mana dalam sistem tersebut PT Nusantara Terminal Services Makassar sebagai perusahaan bongkar muat yang dimiliki oleh pemerintah yang memiliki tugas melayani dan menjual jasa terhadap kapal-kapal keagenan untuk menjalankan penyelenggaraan tersebut melainkan Instansi-instansi pemerintah atau swasta yang bekerja saling mendukung untuk melayani kapal dan muatan.

Adapun instansi terkait di pelabuhan merupakan adalah :

1. Instansi-instansi yang terkait :

Instansi Pemerintah

a. Otoritas Pelabuhan Utama Makassar

Merupakan unit organik di bidang keselamatan pelayaran yang memiliki tugas pokok dalam penyelenggaraan pelayanan keselamatan pelayaran di daerah lingkungan kepentingan pelabuhan untuk memperlancar lalu lintas angkutan laut.

b. Syahbandar di Pelabuhan Makassar

Merupakan pejabat pemerintah di pelabuhan yang diangkat oleh Menteri dan memiliki kewenangan tertinggi untuk menjalankan dan melakukan pengawasan terhadap dipenuhinya ketentuan peraturan perundang-undangan untuk menjamin keselamatan dan keamanan pelayaran.

c. PT. Pelabuhan Indonesia IV (PERSERO) Makassar

Merupakan badan usaha milik Negara yang menyediakan fasilitas pelabuhan dan mempunyai wewenang dan tanggung jawab sebagai berikut :

1. Menyusun perencanaan kapal dan barang berdasarkan pemerintah pelayanan kapal dan barang.
2. Melaksanakan pelayanan kapal dan barang sesuai dengan penetapan PPSA.
3. Menentukan target produktivitas bongkar muat, ship output dan alokasi jangka waktu kapal sandar di dermaga.
4. Bea dan Cukai

Tugas dari bea dan cukai ini secara umum adalah melakukan pengawasan dan pengamanan kelancaran lalu lintas arus barang ekspor impor serta mengenakan pajak terhadap barang atau muatan yang keluar / masuk wilayah pabean dimana pemerintah telah mengenakan kewajiban untuk membayar bea.

5. Imigrasi

Menyelenggarakan kegiatan pelayanan perizinan, pengawasan, pengamanan dan pengendalian lalu lintas antar Negara.

6. Dinas Kesehatan Pelabuhan

Melakukan pelayanan kesehatan, serta menerbitkan sertifikat bebas tikus.

7. Dinas Karantina

Melakukan pemeriksaan dan pengawasan terhadap lalu lintas tumbuh-tumbuhan dan hewan yang dibawa keluar masuk pelabuhan muatan kapal.

8. Kesatuan Penjaga Laut dan Pantai (KPLP)

Merupakan aparat yang menjaga keamanan perairan pelabuhan dan pantai sekitarnya

9. Instansi Swasta dan Mitra

a. Ekspedisi Muatan Kapal Laut (EMKL)

Sebagai penyedia jasa untuk mewakili pemilik dalam pengiriman barang atau penerimaan muatan / barang serta pengurusan lainnya dalam menunjang kelancaran kegiatan bongkar / muat.

b. tenaga Kerja Bongkar Muat (TKBM)

Merupakan suatu wadah yang menyediakan tenaga kerja bongkar muat.

Pihak-pihak yang terkait :

- 1) Pemilik barang (*Shipper*)
- 2) Perusahaan Pelayaran / agent
- 3) Carrier (pengangkut)
- 4) Penerima barang (*Consignee*)

F. Prosedur Kegiatan Bongkar Muat

1. Persiapan sebelum kegiatan bongkar muat

Sebelum kapal tiba, telah dilakukan Rapat Pusat Pelayanan Satu Atap (PPSA) pada Kantor Otoritas Pelabuhan Utama Makassar yang dihadiri oleh instansi – instansi yang terkait sebagai penyelenggara jasa kepelabuhanan. Didalam rapat tersebut dibahas mengenai :

- a. Alokasi dan tempat untuk bersandarnya kapal
- b. Pencapaian target B/M yang harus tercapai
- c. Kesiapan ruang penumpukan / lapangan (gudang)
- d. Kesiapan sumber daya manusia yang diperlukan.
- e. Kesiapan dokumen-dokumen pelengkap lainnya

2. Persiapan dokumen

Beberapa hari sebelum kapal tiba, para petugas yang akan melakukan bongkar muat akan memeriksa dan mengelola data yang diterima, menyangkut kapal dan muatan yang akan dikerjakan. Data dan informasi tersebut diperoleh dari agen dan EMKL yang berupa ship particular (data kapal), stowage plan, manifest, crew list, bill of lading, surat penunjukan PBM. Selanjutnya PBM akan membuat Pemberitahuan Kegiatan Bongkar Muat (PKBM) yang didalamnya tercantum :

- a. Nama kapal
- b. DWT / GRT
- c. Bendera
- d. Perusahaan angkutan laut / Agen
- e. Tanggal tiba
- f. Pelabuhan asal / tujuan
- g. Kondisi angkutan / Non Registrasi
- h. Perusahaan angkutan EMKL / Freight Forwarding
- i. Rencana bongkar / Ship to ship
- j. Rencana muat
- k. Target produktivitas / (T/G/H)
- l. Lama waktu muat – bongkar
- m. Jumlah shift kerja dan gang TKBM yang dibutuhkan

Setelah PKBM selesai dibuat, selanjutnya pihak PBM membawa PKBM tersebut ke Kantor Otoritas Pelabuhan Utama Makassar untuk diregistrasi dengan melampirkan data – data yang diterima dari agen dan EMKL/Freight forwarding.

Jika PKBM selesai diregistrasi, selanjutnya PBM mengisi formulir Permintaan Pelayanan Kapal dan Barang (PPKB) dan formulir Permintaan jasa alat-alat / rupa-rupa untuk diregistrasi di kantor PT. Pelabuhan Indonesia IV (PELINDO IV) dengan melampirkan dokumen-dokumen seperti yang dilampirkan pada PKBM.

Pemberitahuan dan registrasi di Kantor Otoritas Pelabuhan Utama Makassar dan kantor PT PELINDO IV dilakukan sebelum kapal tiba, karena kapal tidak dapat melakukan penyandaran jika administrasi belum selesai.

G. Jenis –Jenis Dokumen Bongkar Muat

1. Dokumen Pemuatan Barang

a. Mate's Receipt

Adalah tanda terima barang yang akan dimuat ke kapal. *Mate's receipt* dibuat oleh agen pelayaran dan ditandatangani oleh mualim kapal. Jumlah koli dan kondisi barang disesuaikan dengan data yang tercantum pada *mate's receipt*. Apabila jumlah colly yang dimuat tidak sesuai dengan jumlah yang tercantum dalam *mate's receipt* maka petugas kapal akan mencatat selisih tersebut. Demikian pula, jika barang yang dimuat terdapat kerusakan, petugas kapal juga akan mencatat kondisinya. Selisih atau kondisi ini kemungkinan tercatat pada konosmen.

b. Bill Of Lading

Bill of lading adalah dokumen pengangkutan barang yang didalamnya memuat informasi lengkap mengenai nama pengirim, nama kapal, data muatan, pelabuhan muat, dan pelabuhan bongkar, rincian freight dan cara pembayarannya, nama consignee (penerima) atau pemesan, jumlah B/L yang harus ditanda tangani dan tanggal dari penandatanganan.

c. Manifest

Adalah daftar himpunan dari muatan yang mempunyai pelabuhan tujuan yang sama. Dasar pembuatan Manifest ini adalah B/L yang mempunyai pelabuhan tujuan yang sama.

d. Resu Gudang

Adalah tanda terima barang oleh carrier dalam gudangnya. Biasanya resu gudang ini terdiri atas 3 rangka, dimana aslinya diserahkan kepada pemilik barang / shipper untuk ditukarkan dengan Bill Of Lading to be shipped pada kantor perusahaan pelayaran pada seksi muatan keluar. Lembaran kedua diteruskan ke bagian muatan keluar sebagai pemberitahuan bahwa barang yang tersebut didalamnya telah ditumpuk dalam gudang. Lembaran ketiga sebagai arsip gudang. Resu gudang ditanda tangani oleh kepala gudang.

e. Stowage Plan

Stowage plan adalah gambar tata letak dan susunan semua barang yang telah dimuat diatas kapal. Untuk kapal petikemas, *stowage plan* disebut *bay plan*. *Stowage plan* dibuat oleh petugas kapal atau petugas *tally*. Sedangkan *bay plan* dibuat oleh *ship planner*.

2. Dokumen Pembongkaran Barang

a. Pemberitahuan Kepada Bea Cukai

Sebelum kedatangan kapal, agen pelayaran memberitahukan kepada bea cukai tentang rencana kedatangan kapal dan harus menyerahkan dokumen sebagai berikut :

- 1) *Cargo manifest* dari semua barang yang akan diimpor / dibongkar.
- 2) *Cargo manifest* dari semua barang yang mempunyai tujuan di luar Indonesia

- 3) Daftar penumpang dan ABK
- 4) Daftar perbekalan
- 5) Daftar senjata api dan obat – obat terlarang.

b. Landing Order

Landing order adalah pemberitahuan dari agen pelayaran kepada kapal tentang adanya perubahan pelabuhan bongkar satu partai barang dengan menyebutkan pelabuhan bongkar sebelumnya dan pelabuhan bongkar seharusnya.

c. Tally Bongkar

Tally bongkar adalah pencatatan jumlah colli dan kondisinya pada waktu barang dibongkar. Pada waktu barang dibongkar diadakan pencatatan jumlah koli dan kondisinya sebagaimana terlihat dan hasilnya dicatat dalam *tally sheet* bongkar. *Tally sheet* harus di *countersign* oleh nakhoda atau mualim yang berwenang.

d. Outurn Report

Outurn report adalah daftar dari semua barang dengan mencatat jumlah colli dan kondisinya barang itu pada waktu dibongkar.

e. Short And Overlanded List

Short and overlanded list adalah daftar mengenai barang yang mengalami kekurangan atau kelebihan.

f. Damaged Cargo List

Demage cargo list adalah daftar untuk barang yang mengalami kerusakan. Untuk barang-barang yang mengalami kerusakan dalam *damaged cargo list* diberi

penjelasan rinci mengenai di mana kerusakan terjadi, sebelum bongkar atau selama pembongkaran. Dijelaskan pula sejauh mana kerusakan yang dialami.

g. Cargo Tracers

Cargo tracers adalah pemberitahuan kepada semua pihak pelabuhan muat dan bongkar tentang adanya kekurangan atau kelebihan barang yang terjadi di pelabuhan pengirim. *Tracer* juga menanyakan apakah barang yang kurang tersebut ada di pelabuhan penerima *tracer* atau sebaliknya. Pelabuhan penerima tracer akan menyelidiki isi tracer dan segera menyampaikan hasil hasil penyelidikannya ke pengirim. Apabila tracer pertama tidak dijawab, setelah 15 hari akan disusul tracer berikutnya, dan demikian seterusnya sampai mendapat jawaban. Penerima tracer memiliki kewajiban untuk segera meneliti dan menjawab tracer yang diterima mengingat akan timbulnya klaim dari pemilik barang.

h. Cargo Manifest

Cargo manifest adalah keterangan rinci mengenai barang – barang yang diangkut oleh kapal. Jadi ini merupakan daftar barang dari semua *Bill Of Lading* dari barang yang diangkut kapal dan dijabarkan secara rinci. Lajur-lajur dalam cargo manifest sebagai berikut :

- 1) Nomor urut
- 2) Nomor B/L
- 3) Nama pengirim
- 4) Nama/alamat penerima (consignee)
- 5) Jumlah colli dalam angka

- 6) Keterangan mengenai barang
- 7) Jumlah berat barang
- 8) Patokan berat/ukuran yang dikenakan tambang
- 9) Tarif satuan barang
- 10) Lajur kosong untuk catatan seperlunya
- 11) Jumlah freight yang dibayar menurut tiap B/L
- 12) Jumlah OPP/OPT
- 13) Lajur biaya tata usaha
- 14) Lajur jumlah keseluruhan biaya yang dikenakan pada setiap B/L
- 15) Lajur keterangan

i. Special Cargo List

Special cargo list adalah daftar dari semua barang khusus yang dimuat oleh kapal, misalnya barang berbahaya, barang berharga, barang, dan barang yang membutuhkan pengawasan khusus termasuk *refrigated cargo*.

j. Dangerous Cargo List

Dangerous cargo list adalah daftar muatan barang berbahaya, baik yang ditetapkan oleh IMO ataupun yang ditetapkan oleh yang berwenang di pelabuhan.

k. Hatch List

Hatch list adalah daftar muatan yang ada di tiap palka dan dibuat oleh pihak kapal.

I. Parcel List

Parcel list adalah daftar yang dibuat untuk barang yang bukan barang dagangan tetapi dikirim melalui kapal laut sebagai barang titipan.

H. Web

Web server adalah Perangkat lunak yang mengelola (mengatur) permintaan user dari browser dan hasilnya dikembalikan kembali ke browser. Berikut adalah beberapa *web server* yang sering digunakan untuk kepentingan pengembangan aplikasi *web* dengan menggunakan PHP :

a. IIS (*Internet Information Server*)

IIS adalah *web server* yang disediakan oleh Microsoft, *software* ini akan ada pada setiap CD instalasi sistem operasi, dari Windows XP sampai dengan windows *server*.

b. Apache

Apache adalah *web server open source* yang dapat digunakan secara bebas oleh siapapun yang berminat. *web server* apache tersedia untuk sistem operasi Windows dan *nix/Linux.

c. LightTPD

web server LightTPD tersedia untuk sistem operasi Windows dan *nix/Linux.

d. Nginx

Web server alternatif yang ringan, seperti halnya LightTPD, tersedia untuk sistem operasi Windows dan *nix/Linux (Sidik, 2014). *Website* (situs web) adalah

keseluruhan halaman-halaman web yang terdapat dalam sebuah domain yang mengandung informasi. Sebuah website biasanya dibangun atas banyak halaman web yang saling berhubungan. Hubungan antara satu halaman web dengan halaman web yang lainnya disebut dengan hyperlink, sedangkan teks yang dijadikan media penghubung disebut hypertext (Yuhefizar dkk, 2009).

Website (situs web) merupakan alamat (URL) yang berfungsi sebagai tempat penyimpanan data dan informasi dengan berdasarkan topik tertentu. URL adalah suatu sarana yang digunakan untuk menentukan lokasi informasi pada suatu *Web*. Situs atau *Web* dapat dikategorikan menjadi 2 (dua) yaitu:

- a. Web Statis, yaitu web yang berisi atau menampilkan informasi-informasi yang sifatnya statis (tetap).
- b. Web Dinamis, yaitu web yang menampilkan informasi serta dapat berinteraksi dengan *user* yang sifatnya dinamis (Pardosi, 2004).

I. Metode Desain dan Pengembangan Sistem

1. Flowmap



Flowmap atau bagan alir adalah bagan yang menunjukkan aliran di dalam program atau prosedur sistem secara logika. *Flowmap* ini berfungsi untuk memodelkan masukan, keluaran, proses maupun transaksi dengan menggunakan simbol-simbol tertentu. Pembuatan *flowmap* ini harus dapat memudahkan bagi pemakai dalam memahami alur dari sistem atau transaksi.


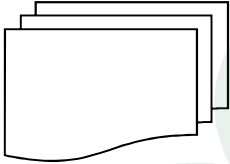
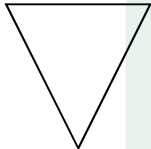


Adapun pedoman-pedoman dalam pembuatan *flowmap* adalah sebagai berikut:

1. *Flowmap* sebaiknya digambarkan dari atas ke bawah dan mulai dari bagian kiri dari suatu halaman.
2. Kegiatan di dalam *flowmap* harus ditunjukkan dengan jelas.
3. Harus ditunjukkan dari mana kegiatan akan dimulai dan dimana akan berakhir.
4. Masing-masing kegiatan di dalam *flowmap* sebaiknya digunakan suatu kata yang mewakili suatu pekerjaan.
5. Masing-masing kegiatan di dalam *flowmap* harus didalam urutan yang semestinya.
6. Kegiatan yang terpotong dan akan disambung ditempat lain harus ditunjukkan dengan jelas menggunakan simbol penghubung.
7. Gunakan simbol simbol *flowmap* yang standar.

Adapun simbol-simbol yang sering digunakan dalam *flowmap* dapat dilihat pada Tabel II.1 berikut ini:

Tabel II.1 † Simbol dan Keterangan *Flowmap* (Jogiyanto, 2001)

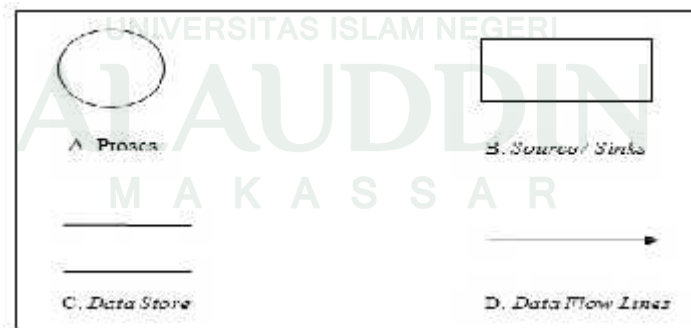
Simbol	Deskripsi
	Simbol yang digunakan untuk menunjukkan awal atau akhir dari suatu proses
	Menunjukkan dokumen input dan output baik untuk proses manual mekanik atau computer

	Menunjukkan pekerjaan manual.
	Menunjukkan dokumen multi
	Pengarsipan Data
	Menunjukkan Proses
	Simbol input/output digunakan untuk mewakili data input/output

2. Data Flow Diagram (DFD)

Informasi yang bergerak dalam perangkat lunak mengalami beberapa perubahan. *Data flow diagram (DFD)* adalah representasi dalam bentuk gambar yang menjelaskan aliran informasi dan perubahan yang terjadi dari suatu data di-*input* sampai hasil *output* suatu data. *DFD* juga dapat digunakan untuk merepresentasikan sistem atau perangkat lunak dalam semua *level* yang abstrak. (Pressman, 2001:311).

Simbol *DFD* biasa dipakai dalam berbagai tujuan analisa sistem, termasuk menggambarkan suatu aliran data logis melewati suatu proses. Selain itu *DFD* dapat memberikan sesuatu yang lebih konseptual, gambaran non-fisik atas pergerakan data melewati suatu sistem. *DFD* terdiri dari 4 simbol seperti pada Gambar 2.4, yaitu proses, *source/sinks*, *data stores* dan *data flow lines*.






Gambar II.2. Simbol DFD (Kadir, 2009)

3. *Entity Relationship Diagram (ERD)*

Entity Relationship Diagram adalah kumpulan konsep yang menguraikan struktur basis data dan suatu hubungan timbal-balik dan proses pembaruan pada basis data. Tujuan utamanya untuk mengembangkan suatu teknik hubungan tingkat tinggi dengan perancangan basis data. *ERD* digunakan untuk memodelkan struktur data dan hubungan antar data. Dengan *ERD*, model dapat diuji dengan mengabaikan proses yang dilakukan. Notasi yang digunakan pada *Entity Relationship Diagram* dapat dilihat pada Tabel II.2. (Supardi, 2010:91).

Tabel II.2 : Notasi Entity Relationship Diagram (Supardi, 2010:91)

Notasi	Keterangan
 <p>Entitas</p>	<p>Entitas, adalah suatu objek yang dapat diidentifikasi dalam lingkungan pemakai.</p>
 <p>Relasi</p>	<p>Relasi, menunjukkan adanya hubungan di antara sejumlah entitas yang berbeda.</p>
 <p>Atribut</p>	<p>Atribut, berfungsi mendeskripsikan karakter entitas (atribut yg berfungsi sebagai key diberi garis bawah)</p>
	<p>Garis, sebagai penghubung antara relasi dengan entitas, relasi dan entitas dengan atribut.</p>

4. *Flowchart*

Flowchart merupakan gambar atau bagan yang memperlihatkan urutan dan hubungan antar proses beserta instruksinya. Gambaran ini dinyatakan dengan simbol. Dengan demikian setiap simbol menggambarkan proses tertentu. Sedangkan hubungan antar proses digambarkan dengan garis penghubung.

Flowchart ini merupakan langkah awal pembuatan program. Dengan adanya *flowchart* urutan poses kegiatan menjadi lebih jelas. Jika ada penambahan proses maka dapat dilakukan lebih mudah. Setelah *flowchart* selesai disusun, selanjutnya pemrogram (*programmer*) menerjemahkannya ke bentuk program dengan bahasa pemrograman.

Flowchart atau bagan alir merupakan teknik analitis yang digunakan untuk menjelaskan aspek – aspek sistem informasi secara jelas, tepat dan logis. Bagan alir menggunakan serangkaian simbol standar untuk menguraikan prosedur pengolahan transaksi yang digunakan oleh sebuah perusahaan, sekaligus menguraikan aliran data dalam sebuah sistem. (Krismiaji, 2010:71).

Flowchart disusun dengan simbol-simbol. Simbol ini dipakai sebagai alat bantu menggambarkan proses di dalam program. Simbol-simbol yang dipakai antara lain :



Yaitu simbol yang digunakan untuk menghubungkan antara simbol yang satu dengan simbol yang lain. Simbol ini disebut juga *connecting line*.




Yaitu simbol untuk permulaan (*start*) atau akhir (*stop*) dari suatu kegiatan.



Yaitu simbol untuk keluar – masuk atau penyambungan proses dalam lembar / halaman yang sama.



Yaitu simbol untuk keluar – masuk atau penyambungan proses pada lembar / halaman yang berbeda.




Simbol yang menunjukkan pengolahan yang dilakukan oleh komputer.



Simbol *Manual Operation*

Simbol yang menunjukkan pengolahan yang tidak dilakukan oleh komputer.



Simbol *Decision*

Simbol pemilihan proses berdasarkan kondisi yang ada.



Simbol *Input-Output*

Simbol yang menyatakan proses *input* dan *output* tanpa tergantung dengan jenis peralatannya.



Simbol *Manual Input*

Simbol untuk pemasukan data secara *manual on-line keyboard*.




Simbol *Preparation*

Simbol untuk mempersiapkan penyimpanan yang akan digunakan sebagai tempat pengolahan di dalam *storage*.



Simbol *Predefine Proses*

Simbol untuk pelaksanaan suatu bagian (*sub-program*) / *prosedure*.



Simbol *Display*

Simbol yang menyatakan peralatan *output* yang digunakan yaitu layar, *plotter*, *printer* dan sebagainya.

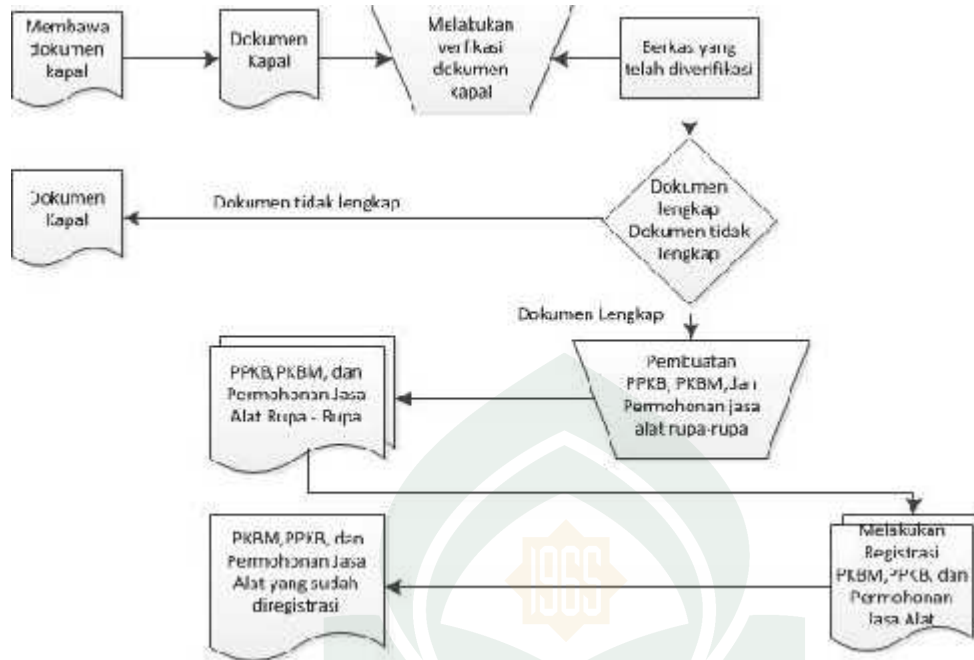


Simbol *disk and On-line Storage*

Simbol yang menyatakan *input* yang berasal dari *disk* atau disimpan ke *disk*.

J. Standar Operasional Prosedur (SOP)

Standar Operasional Prosedur (SOP) merupakan suatu pedoman atau acuan untuk melaksanakan tugas pekerjaan sesuai dengan fungsi dan alat penilaian kinerja instansi pemerintah berdasarkan indikator-indikator teknis, administratif dan prosedural sesuai tata kerja, prosedur kerja dan sistem kerja pada unit kerja yang bersangkutan (Tjipto Atmoko, 2011). Adapun SOP penerbitan surat pada PT. Nusantara Terminal Services yaitu



Gambar II 3. SOP Penerbitan Surat

BAB III

METODE PENELITIAN

A. Jenis Dan Lokasi Penelitian

Dalam melakukan penelitian ini, jenis penelitian kualitatif lapangan yang digunakan adalah *Design and Creation*. Penelitian *Design and Creation* merupakan studi sistematis desain, pengembangan dan evaluasi proses dengan tujuan membangun secara empiris untuk penciptaan produk instruksional dan non-instruksional dan alat-alat dan model baru atau ditingkatkan yang mengatur perkembangan mereka (Richey dan Klein, 2009). Dipilihnya jenis penelitian ini oleh penulis dikarenakan konsep dari *Design and Creation* sangat tepat untuk mengelola penelitian ini. Di samping melakukan penelitian tentang judul ini, penulis juga mengembangkan produk berdasarkan penelitian yang dilakukan. Adapun lokasi penelitian ini dilakukan di PT.Nusantara Terminal Services Makassar Pelabuhan Makassar Jl.Nusantara Baru No.3.

B. Pendekatan Penelitian

Penelitian ini menggunakan pendekatan penelitian saintifik dan tindakan yaitu pendekatan berdasarkan ilmu pengetahuan dan teknologi serta bertujuan untuk mengembangkan keterampilan baru atau pendekatan baru dan diterapkan langsung serta dikaji hasilnya.

C. Sumber Data Penelitian

Sumber data pada penelitian ini adalah menggunakan sumber data kualitatif data primer. Data primer adalah berbagai informasi dan keterangan yang diperoleh

langsung dari sumbernya, yaitu para pihak yang dijadikan informan penelitian. Dimana penelitian bertujuan merancang sebuah aplikasi guna memudahkan pegawai instansi dalam pengolahan sistem yang berjalan.

D. Metode Pengumpulan Data

Untuk memperoleh data yang relevan dengan masalah yang dibahas, penelitian menggunakan metode pengumpulan data sebagai berikut:

1. Wawancara

Melakukan proses tanya jawab secara langsung dan tatap muka antara narasumber (pemberi data) dengan pengumpul data. Proses wawancara dilakukan pada bagian operasional bongkar muat yang sedang bertugas.

2. Studi Pustaka

Pengumpulan data dengan cara mengumpulkan literatur, jurnal, *paper* dan bacaan-bacaan yang ada kaitannya dengan judul penelitian.

3. Observasi

Observasi yang dilakukan yaitu mengamati secara langsung proses sistem kerja yang terdapat pada PT. Nusantara Terminal Services Makassar

E. Instrumen Penelitian

Dalam proses pengumpulan data yang akan dilakukan, kelengkapan alat bantu juga berperan penting terhadap kelancaran proses pengumpulan data yang dibutuhkan. Dalam mengumpulkan data-data penulis membutuhkan alat bantu, yaitu:

1. Perangkat Keras

Perangkat keras yang digunakan untuk mengembangkan dan menguji coba adalah :

- a. Laptop Asus X455L
- b. *Prosesor Intel® Core™ i3-4005U CPU @1.7 GHz*
- c. Harddisk 500 GB
- d. Memory 2 GB

2. Perangkat Lunak

Adapun perangkat lunak yang digunakan dalam aplikasi ini adalah sebagai berikut :

- a. Sistem Operasi, *Windows 8.1.*
- b. *MySQL*
- c. *XAMPP*
- d. *Chrome*
- e. *Notepad ++*
- f. Desain Grafis : *Photoshop CS4, Microsof Office*
- g. *Microsof Office Visio 2007*

F. Teknik Pengolahan dan Analisis Data

1. Pengolahan Data

Pengolahan data diartikan sebagai proses mengartikan data-data lapangan yang sesuai dengan tujuan, rancangan, dan sifat penelitian. Metode pengolahan data dalam penelitian ini yaitu:

- a. Reduksi Data adalah mengurangi atau memilah-milah data yang sesuai dengan topik dimana data tersebut dihasilkan dari penelitian.
- b. Koding data adalah penyesuaian data diperoleh dalam melakukan penelitian kepustakaan maupun penelitian lapangan dengan pokok pada permasalahan dengan cara memberi kode-kode tertentu pada setiap data tersebut.

2. Analisis Data

Analisis sistem dilakukan melalui empat tahapan yaitu :

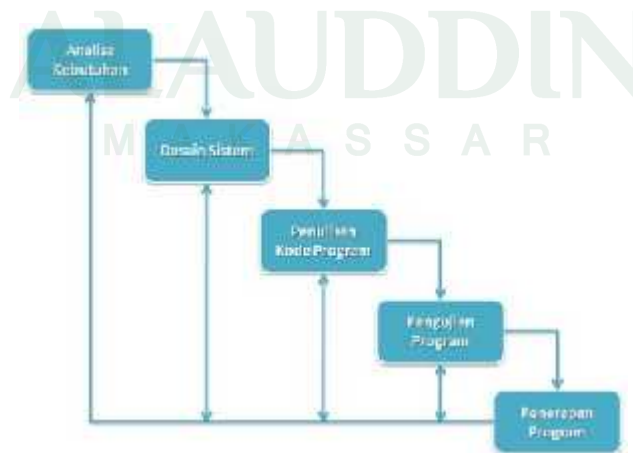
- a. Survei atas sistem yang sedang berjalan Pada tahap ini, penulis melakukan pengumpulan data yang dibutuhkan yaitu dengan cara mengadakan survei melalui wawancara, pengamatan langsung dan pengadaaan kuisisioner terhadap sistem yang sedang berjalan.
- b. Analisis terhadap temuan survei Pada tahap ini, penulis melakukan analisa terhadap temuan survei untuk mengidentifikasi masalah yang ada, sehingga pada akhirnya penulis dapat menentukan sasaran-sasaran yang akan dicapai dari penulisan skripsi ini.

- c. Identifikasi kebutuhan informasi pada tahap ini, penulis menemukan masalah dan melakukan identifikasi kebutuhan informasi yang dibutuhkan oleh studi kasus sehingga dapat mencapai tujuan dari solusi yang diberikan.
- d. Identifikasi persyaratan sistem pada tahap ini, penulis melakukan identifikasi atas apa saja yang perlu dikembangkan untuk memenuhi kebutuhan yang ada sebelum melakukan perancangan sistem yang baru.

G. Metode Perancangan Aplikasi

Pada penelitian ini, metode pengembangan sistem yang digunakan adalah *waterfall*. *Waterfall* merupakan salah satu metode dalam SDLC yang mempunyai ciri khas, pengerjaan setiap fase dalam *waterfall* harus diselesaikan terlebih dahulu sebelum melanjutkan ke fase selanjutnya. Metode *waterfall* adalah pengerjaan dari suatu sistem dilakukan secara berurutan atau secara linear.

Secara garis besar metode *waterfall* mempunyai langkah-langkah sebagai berikut : Analisa, Desain, Penulisan, Pengujian dan Penerapan serta Pemeliharaan.



Gambar III.1. Model Waterfall (Kadir, 2003)

Tahapan tahapan dari metode *waterfall* adalah sebagai berikut :

a. Requirement Analysis

Seluruh kebutuhan *software* harus bisa didapatkan dalam fase ini, termasuk didalamnya pengumpulan data melalui metode wawancara dan observasi terhadap keinginan pemakai nantinya.

b. System Design

Tahap ini dilakukan sebelum melakukan *coding*. Tahap ini melibatkan pihak Kantor Kesyahbandaran Utama Makassar Bidang Keselamatan Berlayar Seksi Laik Layar. Bertujuan untuk memberikan gambaran apa yang seharusnya dikerjakan, komponen apa saja yang diperlukan dan bagaimana tampilannya.

c. Implementation

Dalam tahap ini dilakukan pemrograman. Pembuatan *software* dipecah menjadi modul-modul kecil yang nantinya akan digabungkan dalam tahap berikutnya. Pada tahap ini penulis merancang sistem dengan menggunakan bahasa pemrograman PHP dan MySQL sebagai DBMS, dan didukung oleh *Macromedia Dreamweaver* sebagai *editor* desain.

d. Integration and Testing

Di tahap ini dilakukan penggabungan modul-modul yang sudah dibuat dan dilakukan pengujian. Ini dilakukan untuk mengetahui apakah *software* yang dibuat telah sesuai dengan desainnya dan masih terdapat kesalahan atau tidak. Untuk Metode Pengujian yang dilakukan pada penelitian ini adalah metode pengujian langsung yaitu dengan menggunakan pengujian *Black Box*.

Digunakan untuk menguji fungsi-fungsi khusus dari perangkat lunak yang dirancang. Kebenaran perangkat lunak yang diuji hanya dilihat berdasarkan keluaran yang dihasilkan dari data atau kondisi masukan yang diberikan.

e. Operation and Maintenance

Ini merupakan tahap terakhir dalam model *waterfall*. *Software* yang sudah jadi dijalankan serta dilakukan pemeliharaan. Pemeliharaan termasuk dalam memperbaiki kesalahan yang tidak ditemukan pada langkah sebelumnya. Dalam tahap ini *updating* yang memungkinkan program untuk menyesuaikan diri dengan perubahan kondisi, *new functionality* dengan menambahkan fitur baru kedalam sistem tanpa mengganggu proses yang sedang berjalan.

H. Teknik Pengujian Sistem

Pengujian sistem yang digunakan pada penelitian ini adalah metode pengujian langsung yaitu dengan menggunakan pengujian *White Box* dan *Black Box*. *White Box testing* merupakan cara pengujian dengan melihat ke dalam modul untuk meneliti kode-kode program yang ada dan menganalisis apakah ada kesalahan atau tidak. Jika ada modul yang menghasilkan output yang tidak sesuai dengan proses bisnis yang dilakukan, maka baris-baris program, variabel, dan parameter yang terlibat pada unit tersebut akan diperiksa satu persatu dan diperbaiki, kemudian di-*compile* ulang.

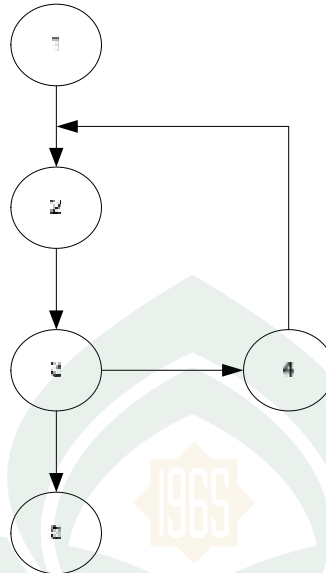
Black Box testing yaitu menguji perangkat lunak dari segi spesifikasi fungsional tanpa menguji desain dan kode program. Pengujian dimaksudkan untuk mengetahui apakah fungsi-fungsi, masukan dan keluaran dari perangkat lunak sesuai dengan spesifikasi yang dibutuhkan (Rosa dan Shalahuddin, 2011).

I. Rancangan Tabel Uji

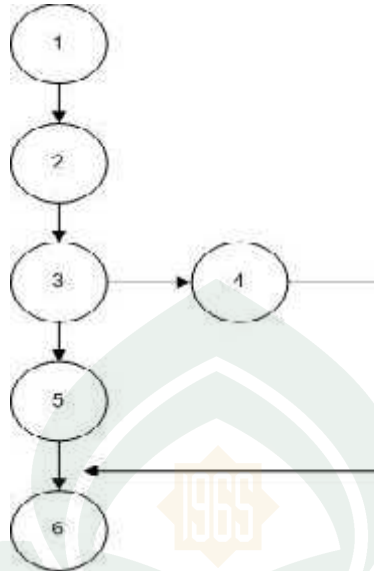
Ditahap ini dilakukan penggabungan modul – modul yang sudah dibuat dan dilakukan pengujian. Ini dilakukan untuk mengetahui apakah software yang dibuat telah sesuai dengan desainnya dan masih terdapat kesalahan atau tidak. Untuk metode pengujian yang dilakukan pada penelitian ini adalah metode pengujian langsung dengan menggunakan pengujian *White Box* dan *Black Box*. *White Box* digunakan untuk melihat kedalam modul, meneliti kode – kode program yang ada dan menganalisis apakah ada kesalahan atau tidak. *Black Box* digunakan untuk menguji fungsi – fungsi khusus dari perangkat lunak yang dirancang, kebenaran perangkat lunak yang diuji hanya dilihat berdasarkan keluaran yang dihasilkan dari data atau kondisi masukan yang diberikan. Rancangan table pengujian fungsi – fungsi yang terdapat pada aplikasi yang dibuat, berikut adalah tabel rancangan pengujian.

Tabel III.1.Rancangan Tabel Uji Sistem Whitebox Form Login

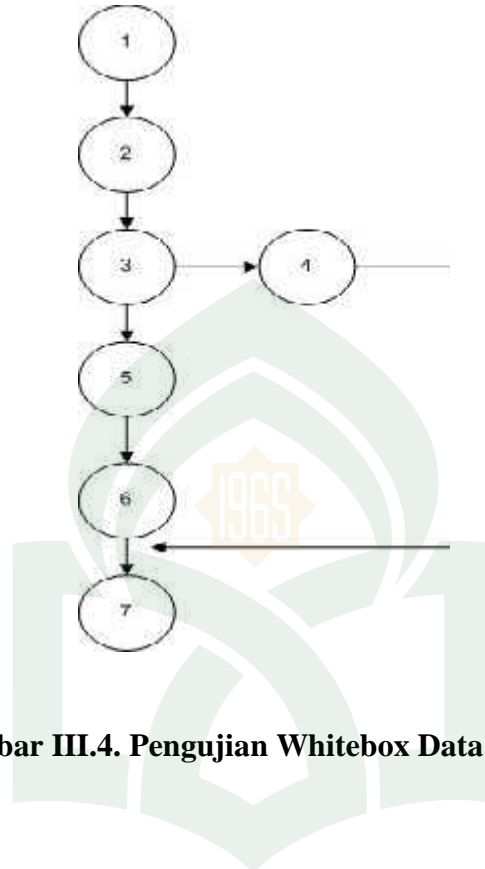
Node	Prosedur/Fungsi/Looping
1	START
2	Tampil Halaman Login
3	If User '1'
4	If False Tampil Halaman Login
5	If True Tampilan Halaman Adminisitrasi Personal
6	If User '2'
7	If False Tampil Halaman Login
8	If True Tampilan Halaman Administrasi Lapangan
9	If User '3'
10	If False Tampil Halaman Login
11	If False Tampil Halaman Pelindo

a. Pengujian *Whitebox* LoginGambar III.2. Pengujian *Whitebox* LoginTabel III.2. Rancangan Tabel Uji Sistem *Whitebox* Form Verifikasi

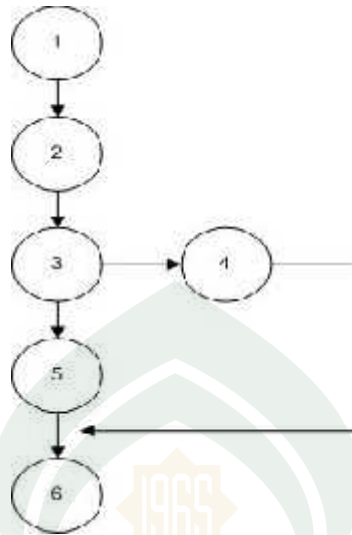
Urutan Node	Keterangan
1	START
2	Tampil menu Verifikasi
3	If Verifikasi
4	If True Input Data Kapal
5	Proses Data Kapal
6	If False Tampil Menu Utama
7	If True Tampil Data Kapal
8	STOP

f. Pengujian *Whitebox* VerifikasiGambar III.3. Pengujian *Whitebox* VerifikasiTabel III.3.Rancangan Tabel Uji Sistem *Whitebox* Form Data Kapal

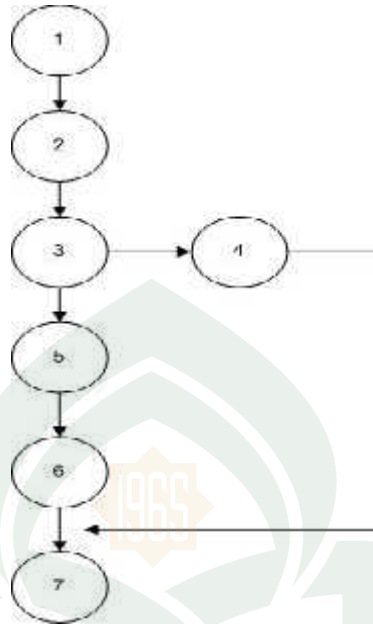
Urutan Node	Keterangan
1	START
2	Tampil Menu data kapal
3	If 'Data Kapal'
4	If False Tetap pada menu
5	If True Tampil Data Kapal
6	If 'Cetak data kapal
7	STOP

g.Pengujian *Whitebox* Data KapalGambar III.4. Pengujian *Whitebox* Data KapalTabel III.4. Rancangan Tabel Uji Sistem *Whitebox* Form Berkas

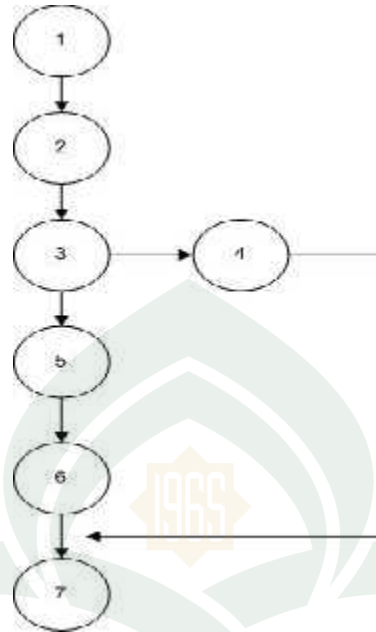
Urutan Node	Keterangan
1	START
2	Tampil Menu Berkas
3	If pilih "Berkas"
4	If False "Menu Berkas"
5	If True Tampil Data Berkas
6	STOP

h.Pengujian *Whitebox* BerkasGambar III.5. Pengujian *Whitebox* BerkasTabel III.5.Rancangan Tabel Uji Sistem *Whitebox* Form Bongkar Muat

Urutan Node	Keterangan
1	START
2	Tampil Menu Data Bongkar Muat
3	If Pilih “ Bongkar Muat “
4	If False tampil Data Bongkar Muat
5	If True tampil Nota Pembayaran
6	Pilih Cetak Nota Pembayaran
7	STOP

i. Pengujian *Whitebox* Bongkar MuatGambar III.6. Pengujian *Whitebox* Bongkar MuatTabel III.6.Rancangan Tabel Uji Sistem *Whitebox* Form Alat

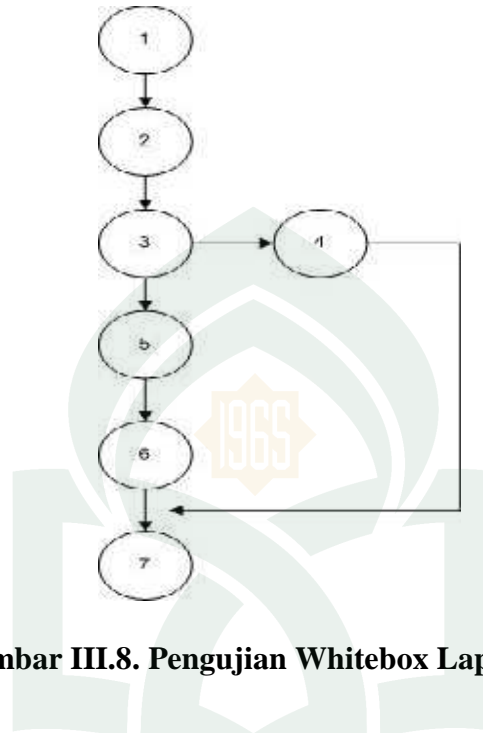
Urutan Node	Keterangan
1	START
2	Tampil Menu Alat
3	If Pilih “ Alat “
4	If False tampil Data Alat
5	If True tampil Tambah Alat
6	STOP

j. Pengujian *Whitebox* Alat

Gambar III.7. Pengujian Whitebox Alat

Tabel III.7.Rancangan Tabel Uji Sistem Whitebox Form Laporan

Urutan Node	Keterangan
1	Start
2	Tampil Menu Laporan
3	If Pilih “ Laporan “
4	If False Tetap Pada Menu
5	If True Tampil Jenis Laporan
6	Pilih Cetak Laporan
7	STOP

k.Pengujian *Whitebox* Laporan

Gambar III.8. Pengujian Whitebox Laporan

Tabel III.8. Rancangan Tabel Pengujian Black Box

NO	Pengujian	Data Masukan	Yang Diharapkan
1	Menu Login	Login sesuai nama dan password	Masuk Halaman Menu utama
2	Form Data Kapal	Klik Menu Data Kapal	Masuk Halaman Data Kapal
3	Form Penerbitan Surat	Klik Simpan, Klik Cetak Surat	Data yang disimpan tersimpan ke database,

			dan yang dicetak menampilkan form surat
4	Form Data Bongkar Muat	Klik Simpan, Klik Cetak Nota Pembayaran	Menampilkan Nota Pembayaran setelah menginput data bongkar muat
5	Halaman Laporan	Klik Simpan, Klik Cetak Laporan	Menampilkan Pilihan laporan yang ingin dicetak

BAB IV

ANALISIS DAN PERANCANGAN SISTEM


A. Analisis Sistem

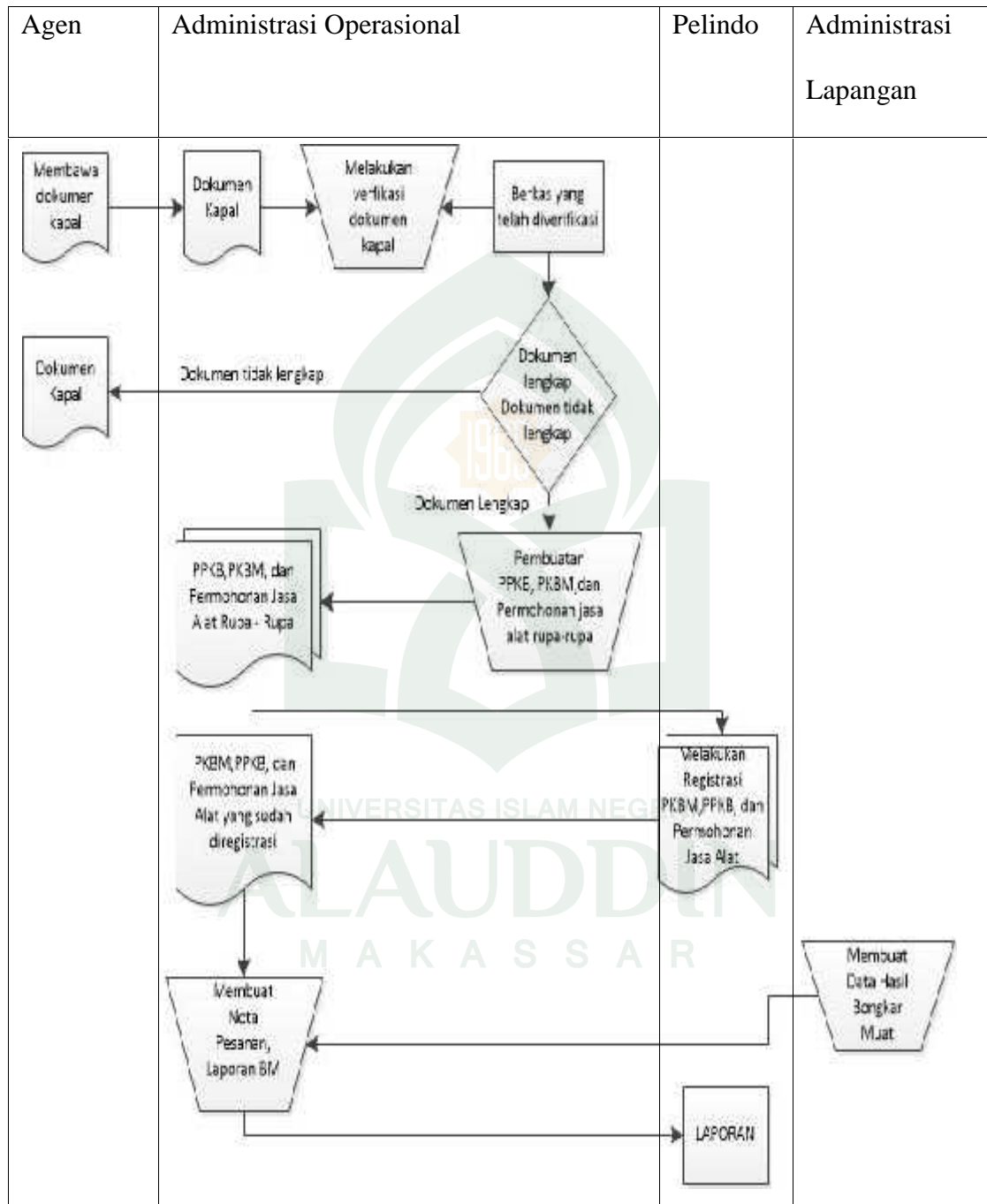
Sebelum dilakukan perancangan sistem yang baru, terlebih dahulu dilakukan analisis terhadap sistem yang telah berjalan saat ini. Hal ini bertujuan untuk membandingkan kinerja sistem yang telah ada dengan sistem yang akan diusulkan.

1. Analisis Sistem yang Sedang Berjalan

Adapun sistem yang berjalan pada PT. Nusantara Terminal Services sebagai Perusahaan Bongkar Muat dalam memberi pelayanan pada kapal yang ingin melakukan kegiatan bongkar muat. Langkah pertama yaitu sebelum PBM melakukan kegiatan bongkar muat, pihak agen akan memberikan informasi ke pihak PT. NTS mengenai waktu tibanya kapal dan barang yang akan di bongkar atau dimuat dengan menelfon pihak NTS. Begitupun dengan pemilik barang akan memberitahukan kepada PBM mengenai barang yang akan dibongkar atau dimuat, nama kapal yang mengangkut, agen dan ekspedisi. Setelah itu agen pelayaran akan membawa data dari agen kapal ke PT. NTS untuk diverifikasi. Setelah NTS menerima data dari agen mengenai data kapal (Ships Particular), stowage plan, Manifest, Crew List dan Bill Of loading, maka bagian administrasi operasional NTS akan memeriksa kelengkapan dokumen kapal satu per satu dengan membuka lembar kertas yang begitu banyak, jika dokumen kapal lengkap maka PT. NTS akan menerbitkan Pemberitahuan Kegiatan

Bongkar Muat (PKBM), Permintaan Pelayanan Bongkar Muat (PPKB) dan Permohonan jasa alat rupa- rupa. Setelah itu pihak NTS akan membawa PKBM, PPKB, dan Permohonan jasa alat rupa- rupa ke kantor pelindo untuk diregistrasi, karena kapal tidak bisa sandar untuk melakukan bongkar muat jika administrasi belum selesai. Kemudian setelah kapal melakukan bongkar muat, adapun nota pembayaran atas biaya bongkar muat kapal akan dibawa oleh staff administrasi bagian lapangan ke staff administrasi operasional PT. NTS untuk di proses.





Gambar IV.1 Flowmap Sistem yang sedang berjalan

2. Analisis Sistem yang Diusulkan

a. Analisis Masalah

Setelah menganalisa sistem yang sedang berjalan saat ini, ditemukan beberapa kekurangan yang kurang efektif dalam pelaksanaannya. Saat ini untuk mendapatkan data dan proses pemeriksaan dokumen kapal, dilakukan dengan cara mendata dokumen kapal secara satu per satu dengan jurnal sesuai dengan dokumen yang dimiliki. Belum adanya sebuah pengolahan data yang secara sistem dapat memudahkan dalam penginputan untuk mendapatkan data maupun dalam proses pemeriksaan tersebut secara langsung tanpa harus menulis dibuku jurnal dokumen kapal. Adapun permasalahan sistem yang berjalan pada PT. Nusantara Terminal Services mengenai pelayanan data bongkar muat barang, penginputan dokumen kapal, serta proses pemeriksaan dalam penerbitan PKBM, PPKB, dan Permohonan Jasa Alat rupa – rupa sebagai berikut:

- 1) Data kapal yang berkaitan dengan pemilik kapal atau agen belum terorganisir dengan baik seperti data apa saja yang telah dilengkapi oleh agen kapal yang ingin melakukan bongkar muat.
- 2) Proses penginputan data kapal, pengeditan maupun output data masih belum optimal karena masih menggunakan penulisan tangan pada buku jurnal setiap dokumen yang dibawa oleh agen kapal, sehingga masih kurang optimal dalam proses pemeriksaan dokumen dan membutuhkan waktu yang lama sementara kapal yang ingin melakukan bongkar muat dalam sehari itu bisa sampai 4 sampai 5 kapal.

- 3) Jika PKBM, PPKB, dan permohonan jasa alat rupa- rupa telah selesai dibuat maka staff administrasi personal yang harus membawanya ke kantor pelindo untuk diregistrasi.

b. Analisis Kebutuhan

1) Kebutuhan Data

Kebutuhan – kebutuhan data untuk perancangan aplikasi ini yaitu sebagai berikut :

- a) Data bendera kapal, data agen pemilik kapal, an data kapal.
- b) Data dokumen bongkar muat yang nantinya akan menjadi proses pemeriksaan dokumen kapal.
- c) Proses pemeriksaan dokumen kapal dan bentuk PKBM, PPKB, dan permohonan jasa alat rupa – rupa.

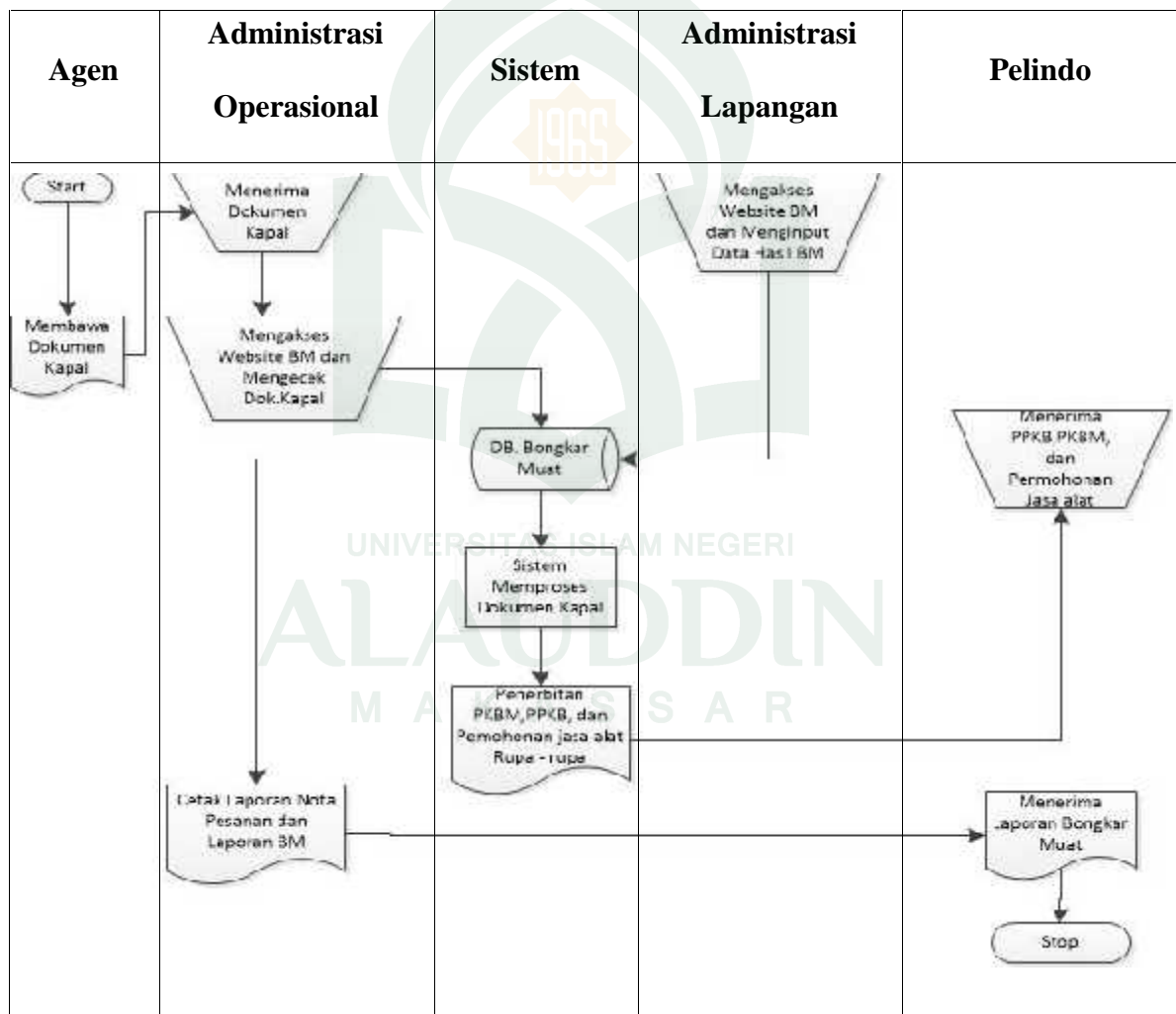
2) Kebutuhan Fungsional

Penjelasan proses fungsi adalah suatu bagian yang berupa penjelasan terperinci setiap fungsi yang digunakan untuk menyelesaikan masalah. Fungsi–fungsi yang dimiliki oleh sistem tersebut adalah :

- a) Memiliki form login yang harus diisi username dan password yang dimiliki oleh admin, otoritas dan pelindo.
- b) Memiliki menu utama yang terdiri dari menu daftar bendera, daftar agen, data kapal, menu penerbitan, daftar pengecekan dokumen, data bongkar muat, laporan bongkar muat, log out

- c) Menu pengecekan dokumen kapal diakses berdasarkan nama kapal dan tanggal pemeriksaan hari dimana kapal ingin melakukan bongkar muat. Apabila terdapat salah satu dokumen yang tidak lengkap maka kapal tidak bisa sandar untuk melakukan bongkar muat dan proses PKBM, PPKB, dan Permohonan jasa alat rupa – rupa tidak bisa dicetak dan diterbitkan.

c. Flowmap Yang diusulkan



Gambar IV.2 Flowmap sistem yang diusulkan

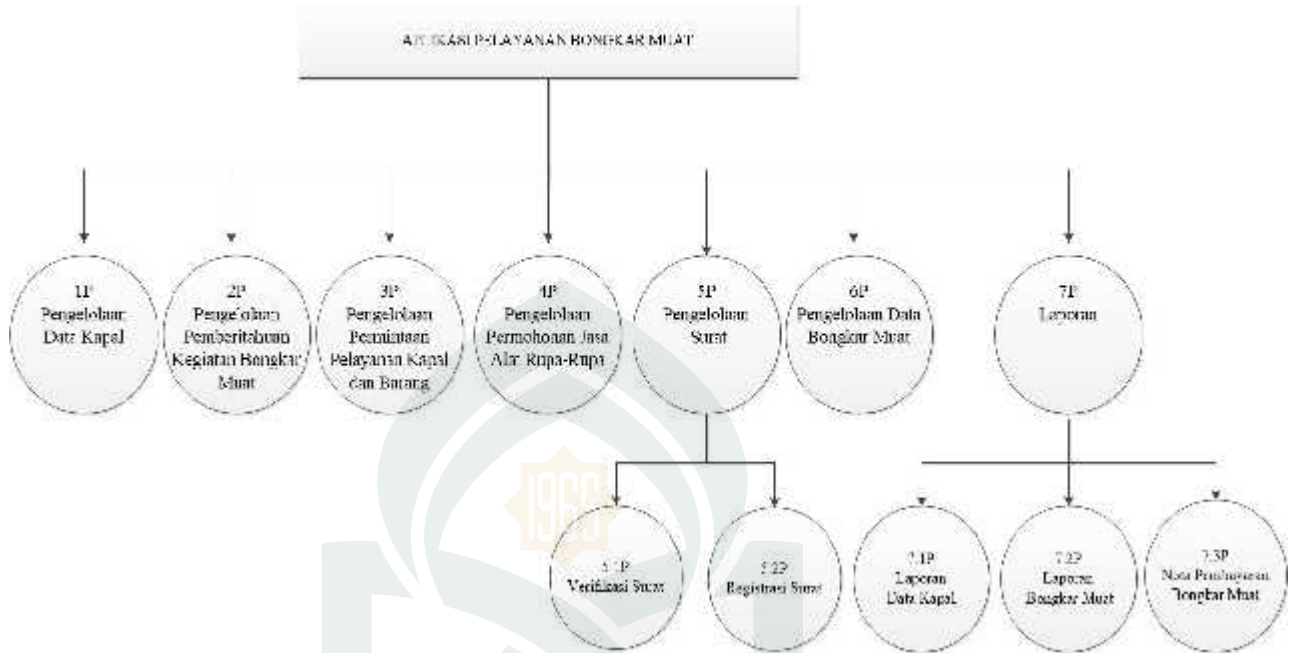
Berdasarkan pada gambar IV.2, analisis yang diusulkan adalah agen akan membawa dokumen kapal ke administrasi operasional kemudian akan diakses untuk melakukan pengecekan dokumen kapal pada sistem database bongkar muat yang akan dijadikan dokumen persyaratan agar kapal bisa sandar dipelabuhan. Kemudian sistem akan memproses untuk penerbitan surat PKBM, PPKB, dan Pelayanan jasa alat rupa –rupa untuk dikirim ke pelindo untuk diregistrasi. Kemudian setelah melakukan bongkar muat , bagian administrasi lapangan akan mengakses website bongkar muat kemudian menginput data hasil bongkar muat yang akan dibuatkan nota transaksi untuk biaya bongkar muat. pelindo kemudian hanya melihat laporan – laporan dari administrasi operasional.

B. Perancangan sistem

Rancangan sistem merupakan suatu sistem kegiatan yang dilakukan untuk mendesain suatu sistem yang mempunyai tahapan – tahapan kerja yang tersusun secara lois, dimulai dari pengumpulan data yang diperlukan guna pelaksanaan perancangan tersebut. Langkah selanjutnya adalah menganalisis data yang telah dikumpulkan guna menentukan batasan – batasan sistem, kemudian melangkah lebih jauh lagi yakni merancang sistem tersebut.

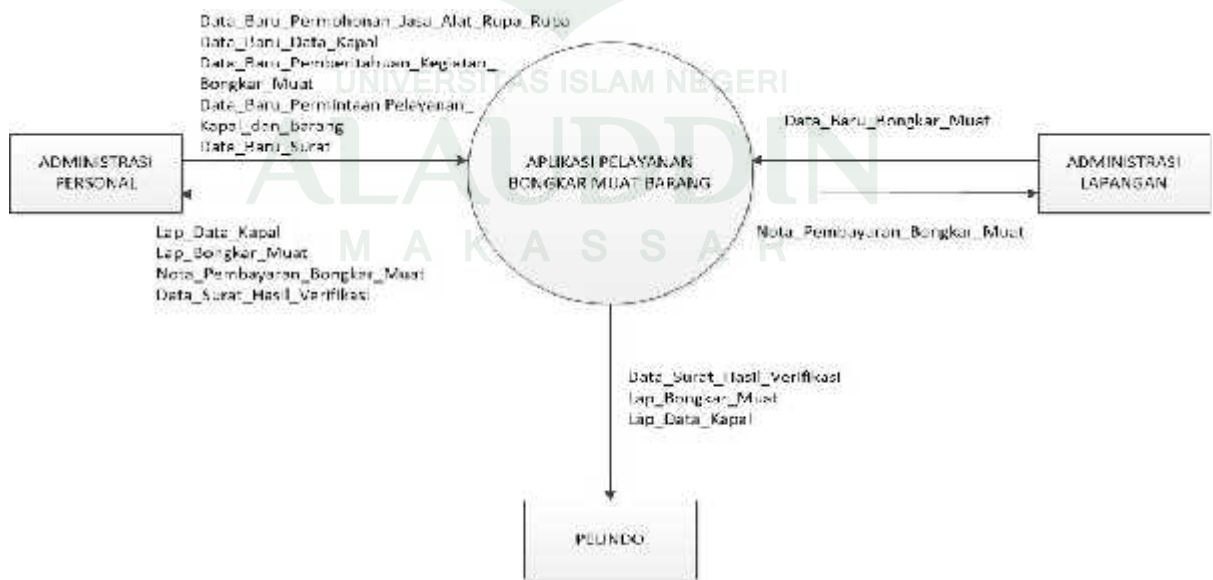
Analisis dan perancangan sistem merupakan professional sistem yang membangun sistem informasi.

1. Diagram Berjenjang



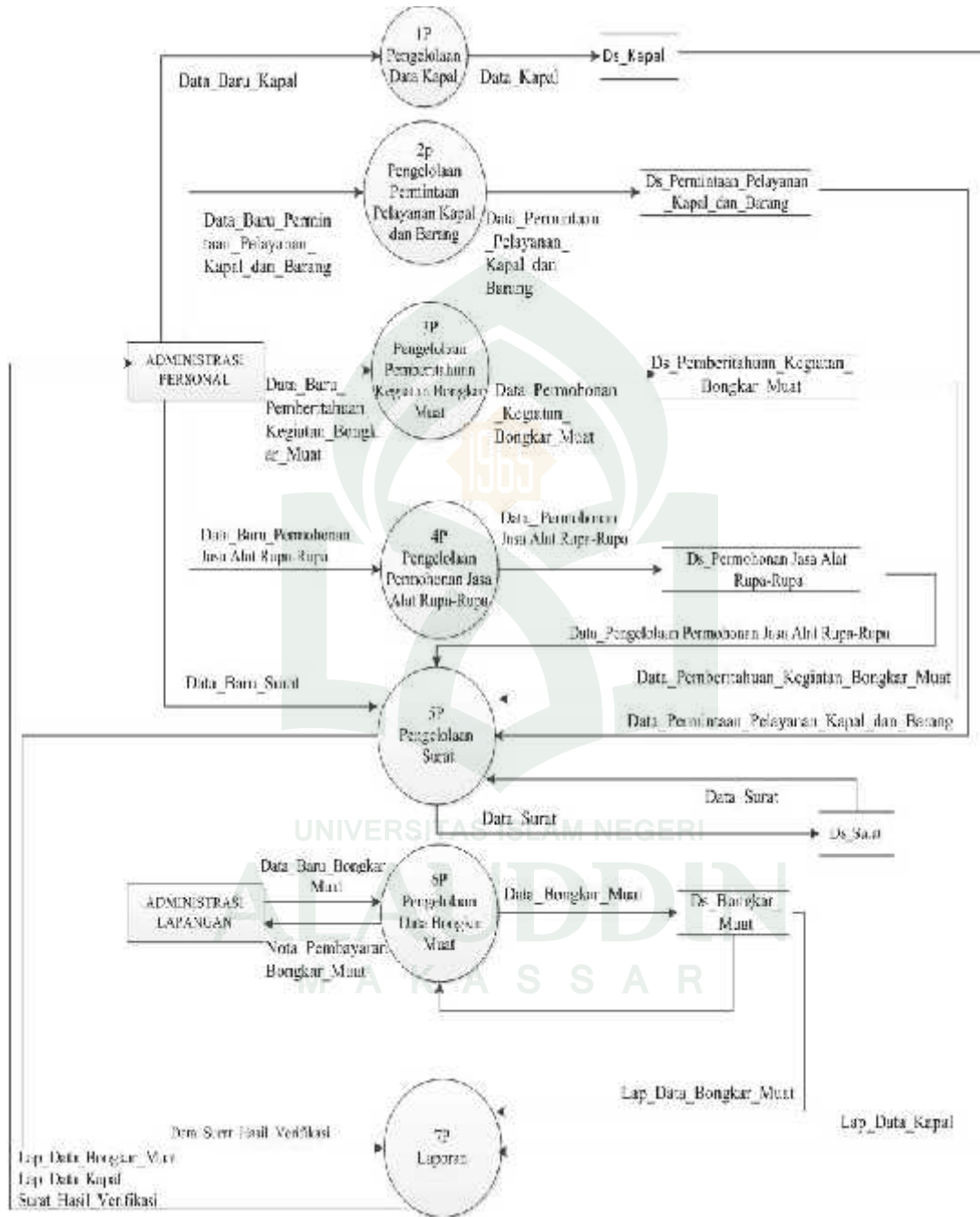
Gambar IV.3 Diagram Berjenjang

2. Diagram Konteks (Level 0)



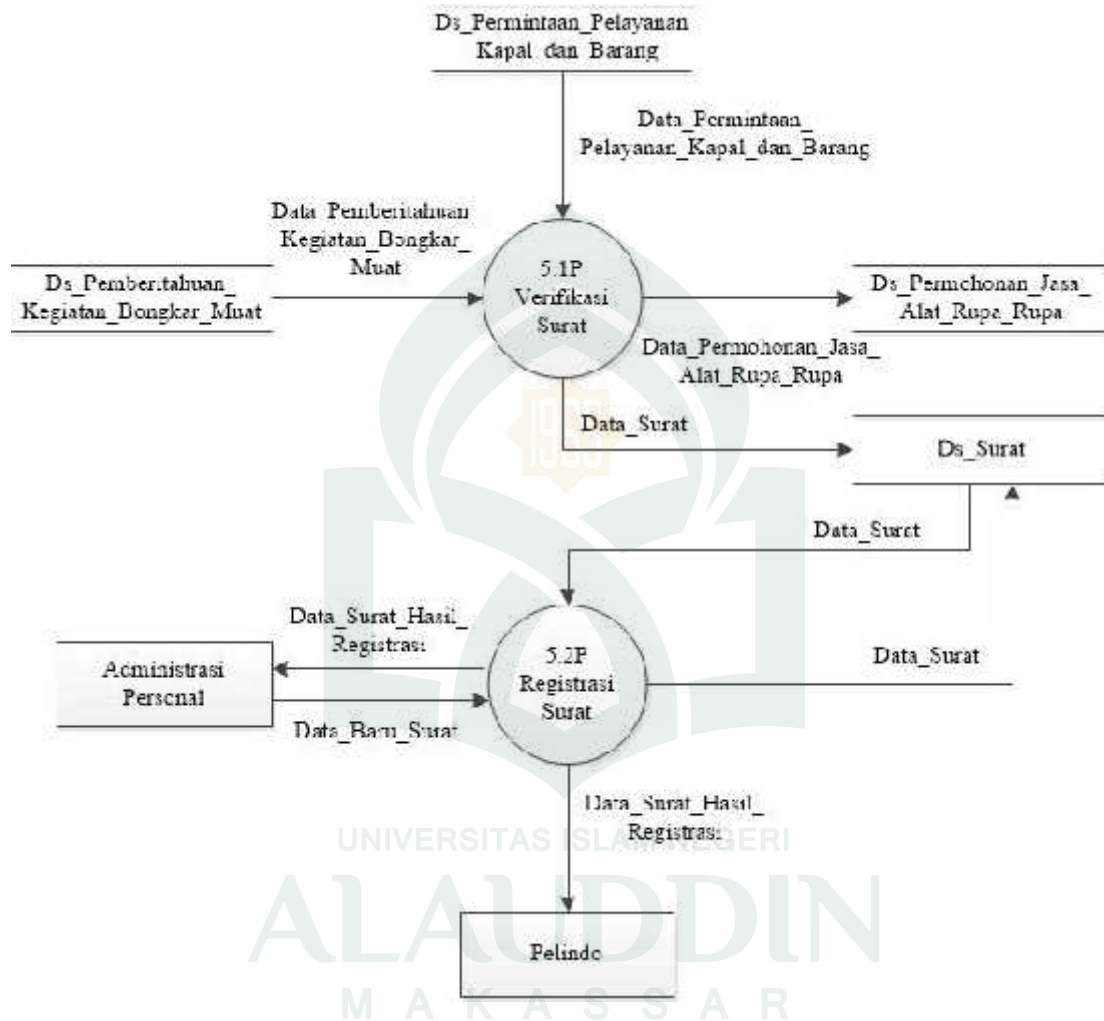
Gambar IV.4 Diagram Konteks (DFD Level 0)

3. Data Flow Diagram Level 1



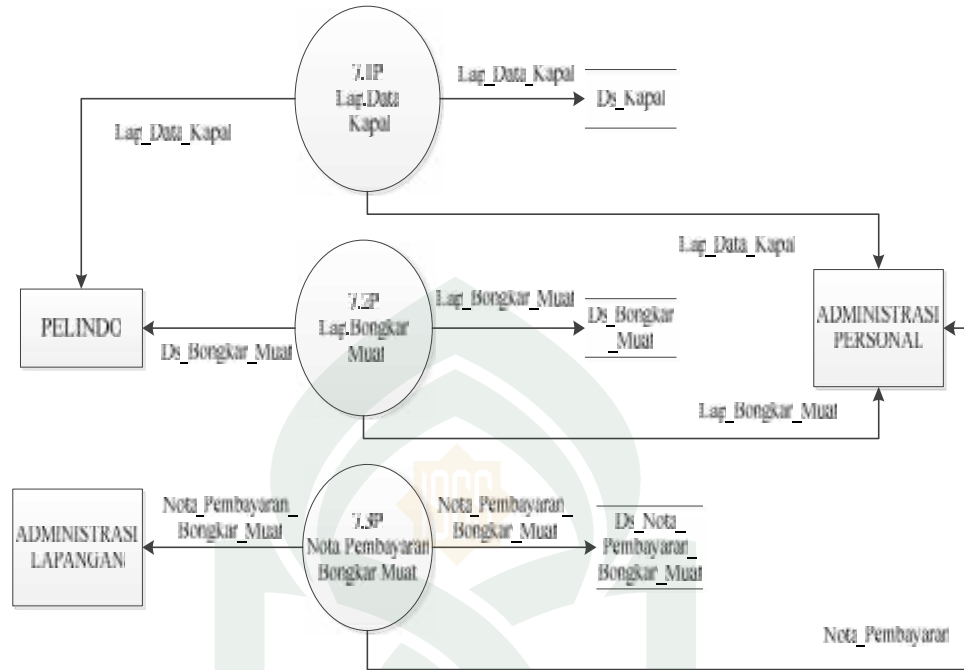
Gambar IV.5 Data Flow Diagram Level 1

4. Data Flow Diagram Level 2 Proses 5



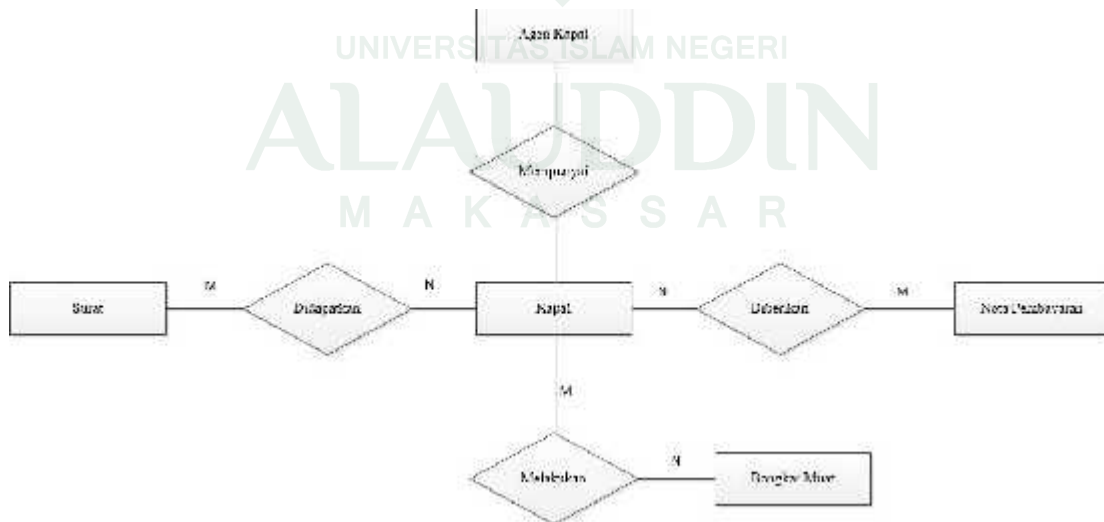
Gambar IV.6 Data Flow Diagram Level 2 Proses 5

5. Data Flow Diagram Level 2 Proses 7



Gambar IV.7 Data Flow Diagram Level 2 Proses 7

C. ER Diagram



Gambar IV.8 Relasi Data

D. Kamus Data

Kamus data dibuat berdasarkan arus data yang mengalir pada DFD (*Data Flow Diagram*), dimana di dalamnya terdapat struktur dari arus data secara detail. Kamus data digunakan sebagai alat komunikasi antara analis sistem dan pemakai sistem tersebut. adapun kamus data dari rancangan sistem ini adalah :

Alat	: { Id_Alut, Nama_Alut, Harga_Sewa }
Surat	: { Kode_Surat, Kode_Kapal, Pelabuhan_Asal, Pelabuhan_Tujuan, Tanggal_Tiba, DWT / GRT, Bendera, Agen, Kondisi_Angkutan, Perusahaan_Angkutan, Rencana_Bongkar, Rencana_Muat, Target_Produktifitas, Lama_Waktu_Bongkar_Muat, Jumlah_Shift_Kerja }
Didapatkan	: { Kode_Surat, Nama_Kapal }
Kapal	: { Kode_Kapal, Nama_Kapal, Ukuran, Jenis_Kapal, Pemilik_Kapal, Bendera_Kebangsaan, Jenis_Kapal, Sifat_Kunjungan }
Diberikan	: { Kode_Kapal, Biaya_Jasa }
Nota Pembayaran	: { No, Nama_Kapal, NPWP, Biaya_Jasa, Biaya_Alut, Biaya_Transportasi }
Melakukan	: { Kode_Kapal, Tanggal_Bongkar_Muat }
Bongkar Muat	: { Kode_Pemilik, Kode_Kapal, Kode_Alut, Nama_Kapal, Tanggal_Bongkar_Muat, Nama_Barang, Jenis_Barang,

Jumlah_Barang, Nama_ Alat, Jumlah_ Alat, Biaya_Alalat,
 Lokasi_Bongkar_Muat, Biaya_Jasa_Biaya_Alalat,
 Jumlah_Biaya_Bongkar_Muat}

E. Struktur Tabel

a. Tabel Alat

Nama tabel : Alat

Primary key : Id_Alalat

Foreign key : -

Fungsi : Untuk menginput data alat

Tabel IV.1. Tabel Alat

No	Field Name	Type	Width	Keterangan
1	Id_Alalat	Varchar	30	Primary Key
2	Nama_Alalat	Varchar	30	-
3	Harga Sewa	Varchar	30	-

b. Tabel Surat

Nama tabel : Surat

Primary key : Kode_Surat

Foreign key : -

Fungsi : Untuk menginput data PPKB, PKBM, dan Permohonan Jasa Alat

Rupa- Rupa.

Tabel IV.2. Tabel Surat

No	Field Name	Type	Width	Keterangan
1	Kode_Surat	Varchar	25	Primary Key
2	Nama_Kapal	Varchar	30	-
3	DWT/GRT	Varchar	30	-
4	Bendera	Varchar	30	-
4	Agen	Varchar	30	-
5	Tanggal tiba	Date	25	-
6	Pelabuhan Asal	Varchar	25	-
7	Pelabuhan Tujuan	Varchar	25	-
8	Kondisi Angkutan	Varchar	30	-
9	Perusahaan Angkutan	Varchar	25	-
10	Rencana Bongkar	Varchar	30	-
11	Rencana Muat	Varchar	30	-
12	Target Produktifitas	Varchar	30	-
13	Lama Waktu bongkar muat	Varchar	30	-
14	Jumlah Shift Kerja	Varchar	30	-

c. Tabel Kapal

Nama tabel : Kapal

Primary key : Kode_Kapal

Foreign key : -

Fungsi : Untuk menginput data Kapal

Tabel IV.3. Tabel Kapal

No	Field Name	Type	Width	Keterangan
1	Kode Kapal	Varchar	30	Primary Key
2	Nama Kapal	Varchar	30	-
3	Ukuran	Varchar	25	-
4	Jenis Kapal	Varchar	25	-
5	Bendera Kebangsaan	Varchar	25	-
6	Pemilik Kapal	Varchar	30	-
7	Muatan	Varchar	30	-
8	Sifat Kunjungan	Varchar	30	-

d. Tabel Nota Pembayaran

Nama tabel : Tabel Nota Pembayaran

Primary key : No

Foreign key : -

Fungsi : Untuk Melihat Nota Hasil Bongkar Muat

Tabel IV.4. Tabel Nota Pembayaran

No	Field Name	Type	Width	Keterangan
1	No	Varchar	30	Primary Key
2	Nama Kapal	Varchar	30	-
3	NPWP	Varchar	30	-
4	Biaya Jasa	Varchar	25	-
5	Biaya Transportasi	Varchar	25	-
6	Biaya_Alut	Varchar	25	-

e. Tabel Bongkar Muat

Nama tabel : Bongkar Muat

Primary key : Kode_Pemilik

Foreign key : -

Fungsi : Untuk menginput data Bongkar Muat

Tabel IV.5. Tabel Bongkar Muat

No	Field Name	Type	Width	Keterangan
1	Kode Pemilik	Varchar	30	Primary Key
2	Nama Kapal	Varchar	30	-
3	Tanggal Tiba	Date	25	-
4	Pelabuhan Asal	Varchar	30	-
5	Pelabuhan Tujuan	Varchar	30	-

6	Lokasi Bongkar Muat	Varchar	30	-
6	Tanggal Bongkar Muat	Varchar	25	-
7	Nama Barang	Varchar	30	-
8	Jenis Barang	Varchar	30	-
9	Jumlah Barang	Varchar	30	-
10	Nama Alat	Varchar	25	-
11	Jumlah Alat	Varchar	30	-
12	Biaya Alat	Varchar	30	-
10	Biaya Jasa	Varchar	30	-
11	Biaya Transportasi	Varchar	30	-
12	Jumlah Biaya Bongkar Muat	Varchar	30	-

f. Didapatkan

Nama tabel : Didapatkan

Primary key : Kode_Surat

Foreign key : -

Fungsi : Untuk melihat tabel relasi

Tabel IV.6. Tabel Didapatkan

No	Field Name	Type	Width	Keterangan
1	Kode Surat	Varchar	25	Primary Key
2	Nama Kapal	Varchar	30	-

g. Diberikan

Nama tabel : Diberikan

Primary key : Kode_Kapal

Foreign key : -

Fungsi : Untuk melihat tabel relasi

Tabel IV.7. Tabel Diberikan

No	Field Name	Type	Width	Keterangan
1	Kode Kapal	Varchar	25	Primary Key
2	Biaya Jasa	Varchar	30	-

h. Melakukan

Nama tabel : Melakukan

Primary key : Kode_Kapal

Foreign key : -

Fungsi : Untuk melihat tabel relasi

Tabel IV.8. Tabel Melakukan

No	Field Name	Type	Width	Keterangan
1	Kode Kapal	Varchar	25	Primary Key
2	Tanggal Bongkar Muat	Date	30	-

F. Rancangan Interface / Antarmuka

Input dan output diperlukan ada karena bahan dasar dalam pengolahan informasi, yang masuk ke dalam sistem dapat langsung diolah menjadi informasi atau jika belum dibutuhkan sekarang dapat disimpan terlebih dahulu dalam bentuk basis data. Berikut ini adalah *interface* rancangan input dan output dari perancangan Sistem Pelayanan Bongkar Muat Barang Berbasis Web pada PT. Nusantara Terminal Services:

a. Rancangan Form Login



The login form is titled "APLIKASI PELAYANAN BONGKAR MUAT BARANG PT. NUSANTARA TERMINAL SERVICES". It features a header with a "LOGO" placeholder on the left. Below the header, there are two input fields labeled "Username" and "Password". A "LOGIN" button is positioned at the bottom center of the form.

Gambar IV.9. Rancangan Form Login

b. Rancangan Menu Utama



The main menu form is titled "APLIKASI PELAYANAN BONGKAR MUAT BARANG PT. NUSANTARA TERMINAL SERVICES". It includes a "LOGO" placeholder on the top left and a "LOG OUT" button on the top right. The central area contains several menu options: "DATA KAPAL" at the top, "PERSEKIPAN SURAT" on the left, "EDIT" in the center, "DATA BONGKAR MUAT" on the right, and "LAPORAN" at the bottom.

Gambar IV.10. Rancangan Form Menu Utama

c. Rancangan Menu Verifikasi



HEADER

Form Verifikasi

Cek Dokumen

Ship's Particular	<input type="radio"/> Ada	<input type="radio"/> Tidak Ada
Stowage Plan	<input type="radio"/> Ada	<input type="radio"/> Tidak Ada
Manifest	<input type="radio"/> Ada	<input type="radio"/> Tidak Ada
Crew List	<input type="radio"/> Ada	<input type="radio"/> Tidak Ada
Bill Of Lading	<input type="radio"/> Ada	<input type="radio"/> Tidak Ada
Surat Penunjukan PBM	<input type="radio"/> Ada	<input type="radio"/> Tidak Ada

VERIFIKASI

Gambar IV.11. Rancangan Form Menu Verifikasi

d. Rancangan Menu Data Kapal



HEADER

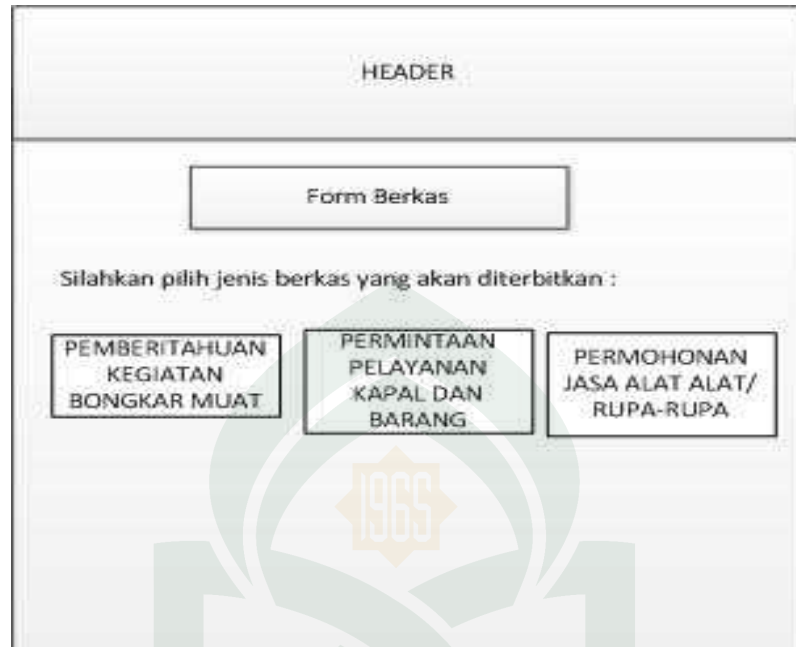
Form Input Data Kapal

Kode Kapal	<input type="text"/>
Nama Kapal	<input type="text"/>
Ukuran	<input type="text"/>
Jenis Kapal	<input type="text"/>
Pemilik Kapal	<input type="text"/>
Bendera Kebangsaan	<input type="text"/>
Jenis Kapal	<input type="text"/>
Sifat Kunjungan	<input type="radio"/> Bongkar <input type="radio"/> Muat

SIMPAN

Gambar IV.12. Rancangan Form Data Kapal

e. Rancangan Menu Berkas



The image shows a web form design for document submission. It features a header section labeled 'HEADER'. Below the header is a box labeled 'Form Berkas'. Underneath this box, there is a prompt: 'Silahkan pilih jenis berkas yang akan diterbitkan :'. Below the prompt are three buttons for selection: 'PEMBERITAHUAN KEGIATAN BONGKAR MUAT', 'PERMINTAAN PELAYANAN KAPAL DAN BARANG', and 'PERMOHONAN JASA ALAT ALAT/ RUPA-RUPA'. A large, faint watermark of the Universitas Islam Negeri Alauddin Makassar logo is visible in the background of the form area.

Gambar IV.13. Rancangan Form Berkas

g. Rancangan Form Surat Permohonan Jasa Alat – Alat / Rupa - Rupa

HEADER

FORM SURAT PERMOHONAN JASA ALAT – ALAT/RUPA – RUPA

1060

PT. PELABUHAN INDONESIA IV (PERSERO)
CABANG MAKASSAR

PERMOHONAN JASA ALAT – ALAT RUPA - RUPA

Yang Bertanda Tangan dibawah ini :

Nama :

Alamat :

Berdasarkan Peraturan yang berakumohon diberikan jasa alat – alat / rupa – rupa sebagai berikut :

JENIS ALAT	KAPASITAS	JUPITER MENGEJAPKAN	LUWASI	MULAI		SELESA		KETERANGAN
				TGL	JAM	TGL	JAM	
PERHITUNGAN LAIN								

Mekassar..... 2017

UNIVERSITAS ISLAM NEGERI
Makassar

Menyetujui
4 n GENERAL MANAGER
PT. PELABUHAN INDONESIA (PERSERO) MAKASSAR
MANAGER PIAL

Yang Bermohon
Perbaikan pelayanan / PBM
EMRI

Gambar IV.15. Rancangan Form Surat Permohonan Jasa Alat – Alat / Rupa

– Rupa

h. Rancangan Form Surat Pemberitahuan Kegiatan Bongkar Muat (PKBM)

IFADFR				
Form Surat Pemberitahuan Kegiatan Bongkar Muat (PKBM)				
Penhal : Pemberitahuan kegiatan Bongkar Muat (PKBM)			Kepada Yth. Kepala Cabang PT. Pelabuhan Indonesia IV (PERSERO) di <u>MAKASSAR</u>	
Berdasarkan Surat Penunjukan dari perusahaan Angkutan Laut / Importir / Eksporir atau Pemilik Barang * PT..... Nomor..... Tanggal..... Diberitahukan sebagai berikut				
1. Nama Kapal	:	<input type="text"/>		
2. DWT / GRT	:	<input type="text"/>		
3. Bendera	:	<input type="text"/>		
4. Perusahaan Angkutan Laut / Agen	:	<input type="text"/>		
5. Tanggal Tiba	:	<input type="text"/>		
6. Pelabuhan Asal / Tujuan	:	<input type="text"/>		
7. Kendal / Angkutan	:	<input type="radio"/> Liner <input type="radio"/> Fios		
8. Perusahaan Angkutan	:	<input type="text"/>		
9. RENCANA BONGKAR				
KLASIFIKASI BARANG	NAMA BARANG	JUMLAH BARANG (TON/ M3)	SISTEM *	JUMLAH BURUH
10. RENCANA MUAT				
KLASIFIKASI BARANG	NAMA BARANG	JUMLAH BARANG (TON/ M3)	SISTEM *	JUMLAH BURUH
11. Target Produktivitas : <input type="text"/>				
12. Lama Waktu Bongkar Muat : <input type="text"/> Shift / hari				
13. Jumlah Shift Kerja & Gang : <input type="text"/> Shift <input type="text"/> Gang				
Demikian disampaikan untuk menjadi maklum				
MENGETAHUI AN. KEPALA CABANG PT. PELABUHAN INDONESIA IV (PERSERO) MAKASSAR			Makassar,..... Perusahaan Bongkar Muat PT. Nusantara Terminal Services	

Gambar IV.16. Rancangan Form Surat Pemberitahuan Kegiatan Bongkar Muat (PKBM)

i. Rancangan Form Data Bongkar Muat



The image shows a software form titled "Form Data Bongkar Muat" within a "HEADER" section. The form contains the following fields and controls:

- Kode Pemilik
- Kode Kapal
- Kode Alat
- Nama Kapal
- Nama Barang
- Jenis Kegiatan: Bongkar Muat
- Tanggal Bongkar Muat
- Jumlah Barang
- Lokasi Bongkar Muat
- Biaya Jasa
 - Jasa Dermaga
 - Jasa Buruh
- Biaya Alat
- Biaya Transportasi
- Jumlah Biaya Bongkar Muat

At the bottom of the form are two buttons: "SIMPAN" and "CETAK NOTA".

Gambar IV.17. Rancangan Menu Data Bongkar Muat

j. Rancangan Form Nota Pembayaran



The image shows a software form titled "Form Nota Pembayaran" for "PT. NUSANTARA TERMINAL SERVICES MAKASSAR". The form includes the following content:

- UNIVERSITAS ISLAM NEGERI ALAUDDIN
- PT. NUSANTARA TERMINAL SERVICES MAKASSAR
- NOTA PEMBAYARAN
- Dengan ini Kami sampaikan perihal Pembayaran Kepada :
- Nama Kapal
- Berdara
- NPWP
- Untuk segera menyelesaikan biaya administrasi berupa :
- 1. Biaya Jasa
 - Jasa Dermaga
 - Jasa Buruh
- 2. Biaya Alat
- 3. Biaya Transportasi
- JUMLAH
- Makassar,
An. PBM
PT. NUSANTARA TERMINAL SERVICES
- CETAK

Gambar IV.18. Rancangan Form Nota Pembayaran

k. Rancangan Menu Laporan Data Kapal



The image shows a wireframe for a report menu. At the top is a 'HEADER' box. Below it is a 'Form Laporan' box. Inside the form, there is a title 'Laporan Data Kapal' followed by two radio button options: 'Keseluruhan' and 'Per Tanggal'. The 'Per Tanggal' option is selected. To the right of the 'Per Tanggal' option are two input fields separated by 's/d'. At the bottom of the form are two buttons: 'CETAK LAPORAN' and 'KELUAR'.

Gambar IV.19. Rancangan Menu Laporan Data Kapal

l. Rancangan Menu Laporan Bongkar Muat



The image shows a wireframe for a report form. At the top is a 'HEADER' box. Below it is a 'Form Laporan' box. Inside the form, there is a title 'Laporan Data Bongkar Muat' followed by two radio button options: 'Keseluruhan' and 'Per Tanggal Bongkar Muat'. The 'Per Tanggal Bongkar Muat' option is selected. To the right of the 'Per Tanggal Bongkar Muat' option are two input fields separated by 's/d'. At the bottom of the form are two buttons: 'CETAK LAPORAN' and 'KELUAR'.

Gambar IV.20. Rancangan Form Laporan Bongkar Muat

BAB V

IMPLEMENTASI DAN PENGUJIAN SISTEM

A. Implementasi Aplikasi

Tahap implementasi adalah tahap menerjemahkan perancangan berdasarkan hasil analisis dalam bahasa yang dapat dimengerti oleh mesin serta penerapan perangkat lunak pada keadaan yang sesungguhnya.

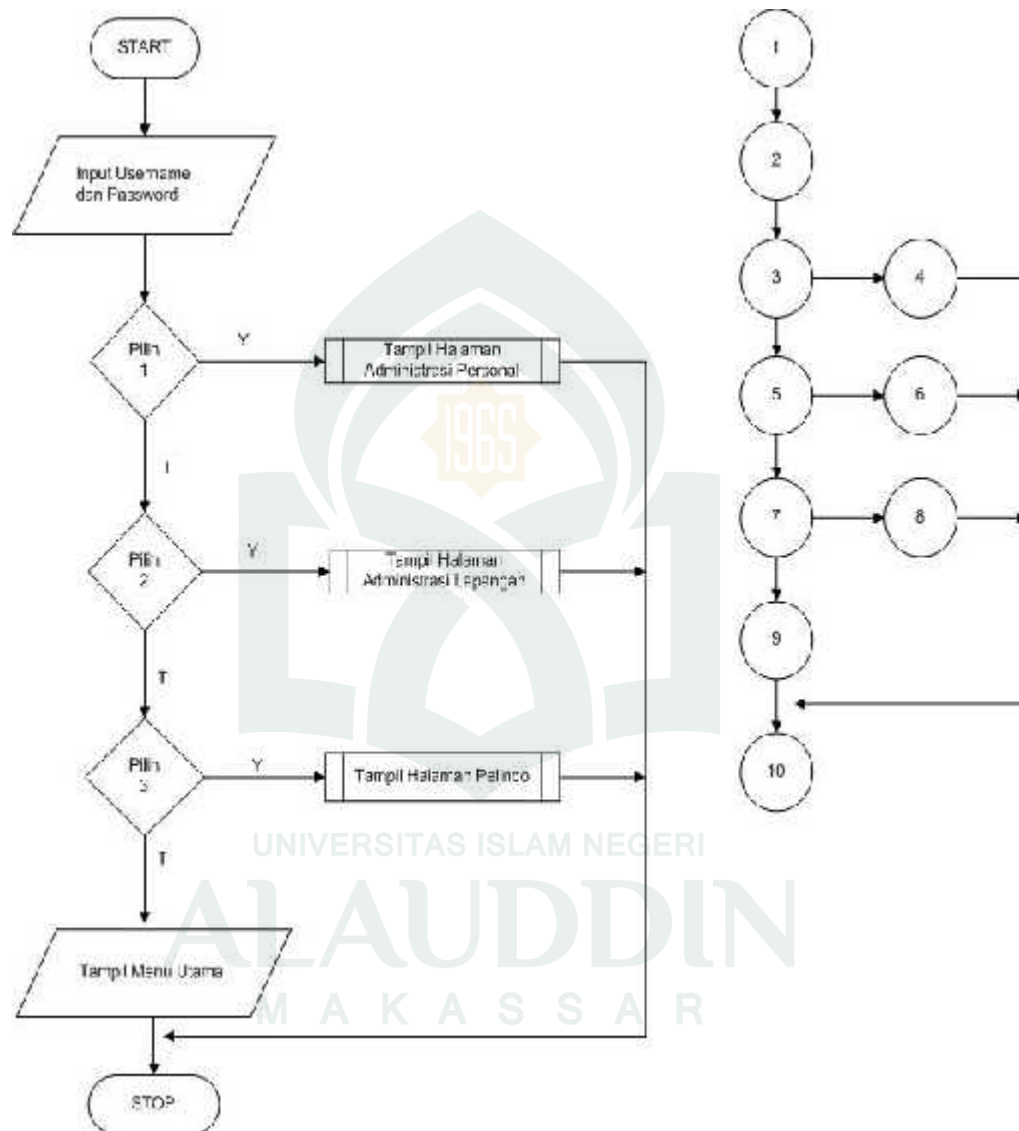
B. Pengujian Sistem

Pengujian sistem merupakan proses pengekseskuan sistem perangkat lunak untuk menentukan apakah sistem tersebut sesuai dengan spesifikasi sistem dan berjalan pada lingkungan yang diinginkan. Pengujian sering kali diasosiasikan dengan pencarian bug, ketidaksempurnaan program, kesalahan pada program yang menyebabkan kegagalan pada eksekusi sistem perangkat lunak.

Pengujian dilakukan dengan menguji setiap proses dan kemungkinan kesalahan yang terjadi untuk setiap proses. Adapun pengujian sistem yang digunakan adalah *Blackbox testing* dan *White Box testing* atau yang biasa disebut dengan pengujian struktural melibatkan pengetahuan teknis terperinci dari sistem. Untuk menguji *software*, *tester* membuat pengujian yang paling struktural dengan melihat kode dan struktur data itu sendiri.

C. Pengujian Sistem White Box

1. Menu Login



Gambar V.1 Flowchart dan Flowgraph Menu Login

Dari gambar Flowchart dan flowgraph menu login dapat dilakukan Menghitung cyclomatic dari edge dan node seperti berikut :

$$E [\text{edge}] = 12$$

$$N [\text{Node}] = 10$$

$$\begin{aligned} V [G] &= E - N + 2 \\ &= 12 - 10 + 2 \\ &= 4 \end{aligned}$$

Jadi, jumlah path dari flowgraph diatas sebanyak 4 path

a. Menghitung berdasarkan predicate mode (P)

Dimana P adalah jumlah titik yang menyatakan logika dalam diagram alir dengan:

$$\text{Rumus } V (G) = P + 1 \text{ dimana } P = 3$$

$$\begin{aligned} V (G) &= P + 1 \\ &= 3 + 1 \\ &= 4 \end{aligned}$$

Jadi jumlah (R) yang terdapat dalam flowgraph diatas adalah = 4

b. Path-Path yang terdapat dalam Flowgraph diatas

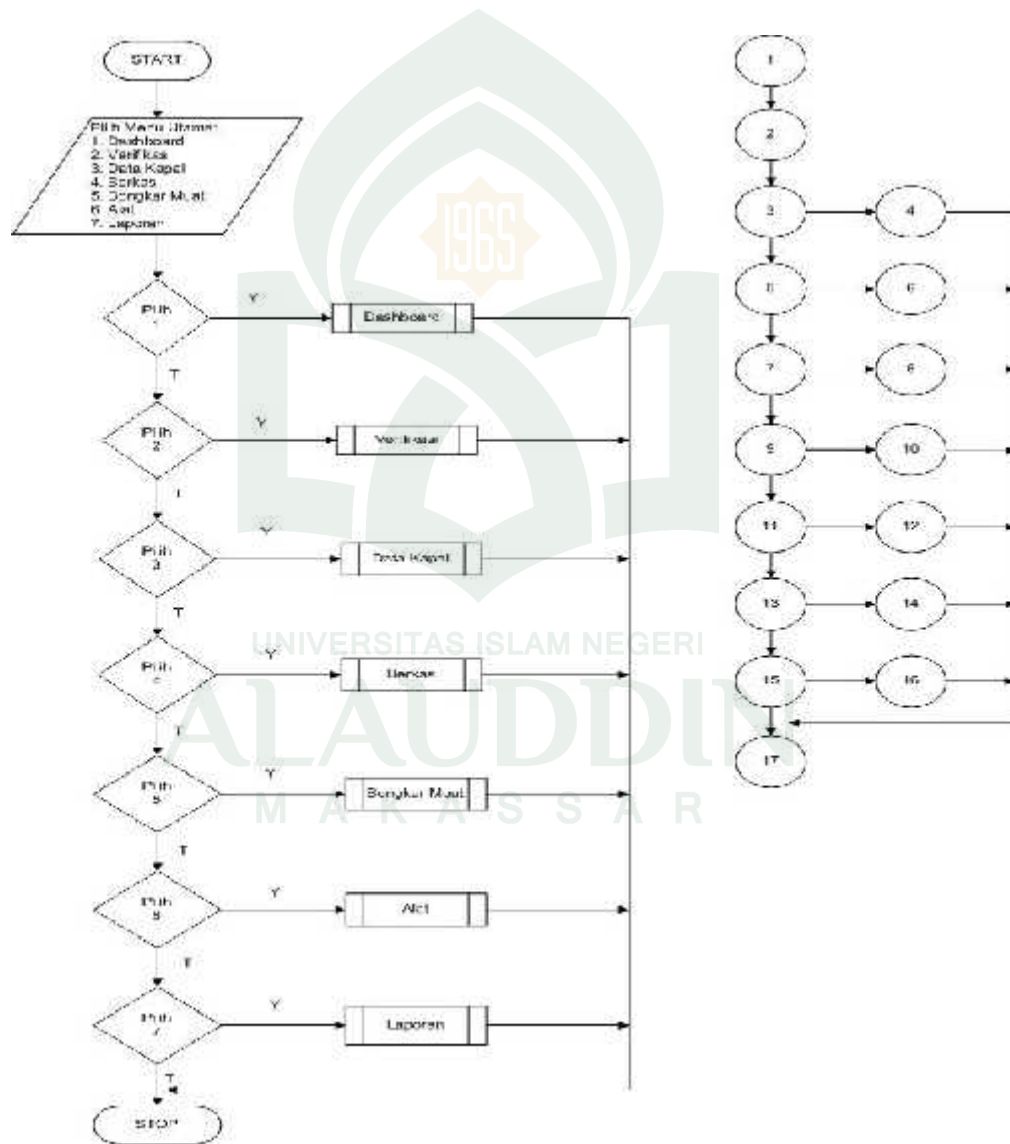
$$\text{Path 1} = 1-2-3-5-7-9-10$$

Path 2 = 1-2-3-4-5-7-9-10

Path 3 = 1-2-3-4-5-6-7-9-10

Path 4 = 1-2-3-4-5-6-7-8-9-10

2. Menu Utama



Gambar V.2 Flowchart dan Flowgraph Menu Utama

Dari gambar Flowchart dan flowgraph menu utama dapat dilamkukan Menghitung cyclomatic dari edge dan node seperti berikut :

$$E [\text{edge}] = 23$$

$$N [\text{Node}] = 17$$

$$\begin{aligned} V [G] &= E - N + 2 \\ &= 23 - 17 + 2 \\ &= 8 \end{aligned}$$

Jadi, jumlah path dari flowgraph diatas sebanyak 8 path

a. Menghitung berdasarkan predicate mode (P)

Dimana P adalah jumlah titik yang menyatakan logika dalam diagram alir dengan:

Rumus $V (G) = P + 1$ dimana $P = 7$

$$V (G) = P + 1$$

$$= 7 + 1$$

$$= 8$$

Jadi jumlah (R) yang terdapat dalam flowgraph diatas adalah = 8

b. Path-Path yang terdapat dalam Flowgraph diatas

Path 1 = 1-2-3-5-7-9-11-13-15-17

Path 2 = 1-2-3-4-5-7-9-11-13-15-17

Path 3 = 1-2-3-4-5-6-7-9-11-13-15-17

Path 4 = 1-2-3-4-5-6-7-8-9-11-13-15-17

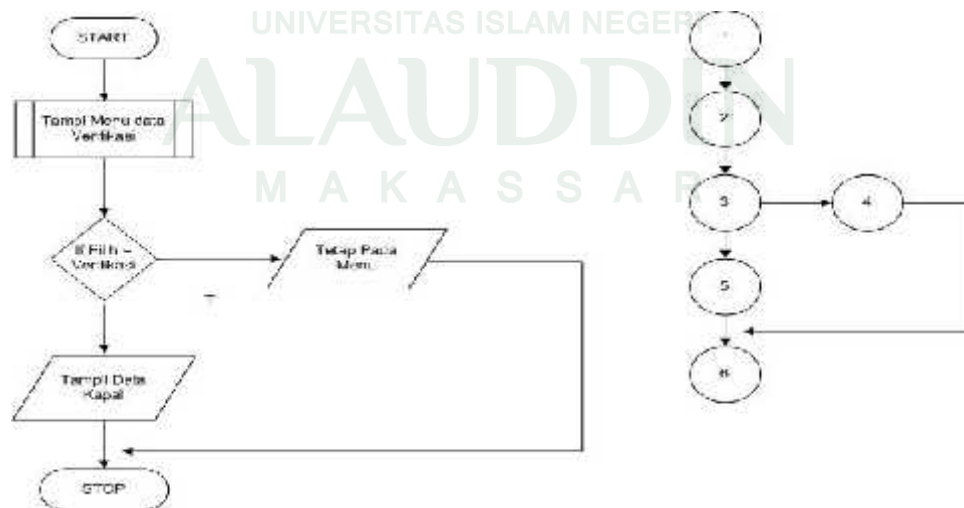
Path 5 = 1-2-3-4-5-6-7-8-9-10-11-13-15-17

Path 6 = 1-2-3-4-5-6-7-8-9-10-11-12-13-15-17

Path 7 = 1-2-3-4-5-6-7-8-9-10-11-12-13-14-15-17

Path 8 = 1-2-3-4-5-6-7-8-9-10-11-12-13-14-15-16-17

3. Menu Verifikasi



Gambar V.3 . Flowchart dan Flowgraph Menu Verifikasi

Dari gambar Flowchart dan flowgraph menu verifikasi dapat dilakukan Menghitung cyclomatic dari edge dan node sebagai berikut :

$$E [\text{edge}] = 6$$

$$N [\text{Node}] = 6$$

$$\begin{aligned} V [G] &= E - N + 2 \\ &= 6 - 6 + 2 \\ &= 2 \end{aligned}$$

Jadi, jumlah path dari flowgraph diatas sebanyak 2 path

a. Menghitung berdasarkan predicate mode (P)

Dimana P adalah jumlah titik yang menyatakan logika dalam diagram alir dengan:

$$\text{Rumus } V (G) = P + 1 \text{ dimana } P = 1$$

$$V (G) = P + 1$$

$$= 1 + 1$$

$$= 2$$

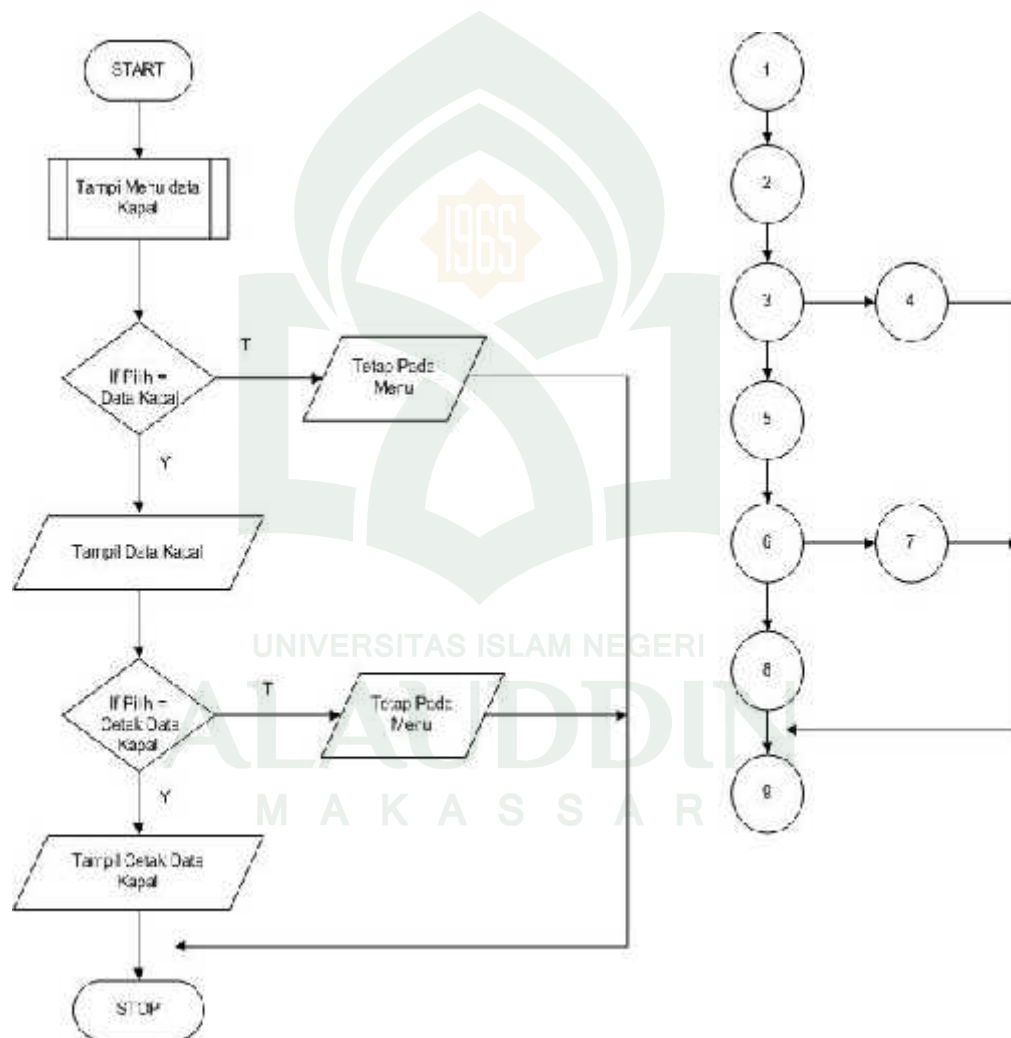
Jadi jumlah (R) yang terdapat dalam flowgraph diatas adalah = 2

b. Path-Path yang terdapat dalam Flowgraph diatas adalah :

Path 1 = 1-2-3-5-6

Path 2 = 1-2-3-4-5-6

4. Menu Data Kapal



Gambar V.4 Flowchart dan Flowgraph Menu Data Kapal

Dari gambar Flowchart dan flowgraph menu data kapal dapat dilakukan Menghitung cyclomatic dari edge dan node sebagai berikut :

$$E [\text{edge}] = 10$$

$$N [\text{Node}] = 9$$

$$\begin{aligned} V [G] &= E - N + 2 \\ &= 10 - 9 + 2 \\ &= 3 \end{aligned}$$

Jadi, jumlah path dari flowgraph diatas sebanyak 3 path

c. Menghitung berdasarkan predicate mode (P)

Dimana P adalah jumlah titik yang menyatakan logika dalam diagram alir dengan:

$$\text{Rumus } V (G) = P + 1 \text{ dimana } P = 2$$

$$V (G) = P + 1$$

$$= 2 + 1$$

$$= 3$$

Jadi jumlah (R) yang terdapat dalam flowgraph diatas adalah = 3

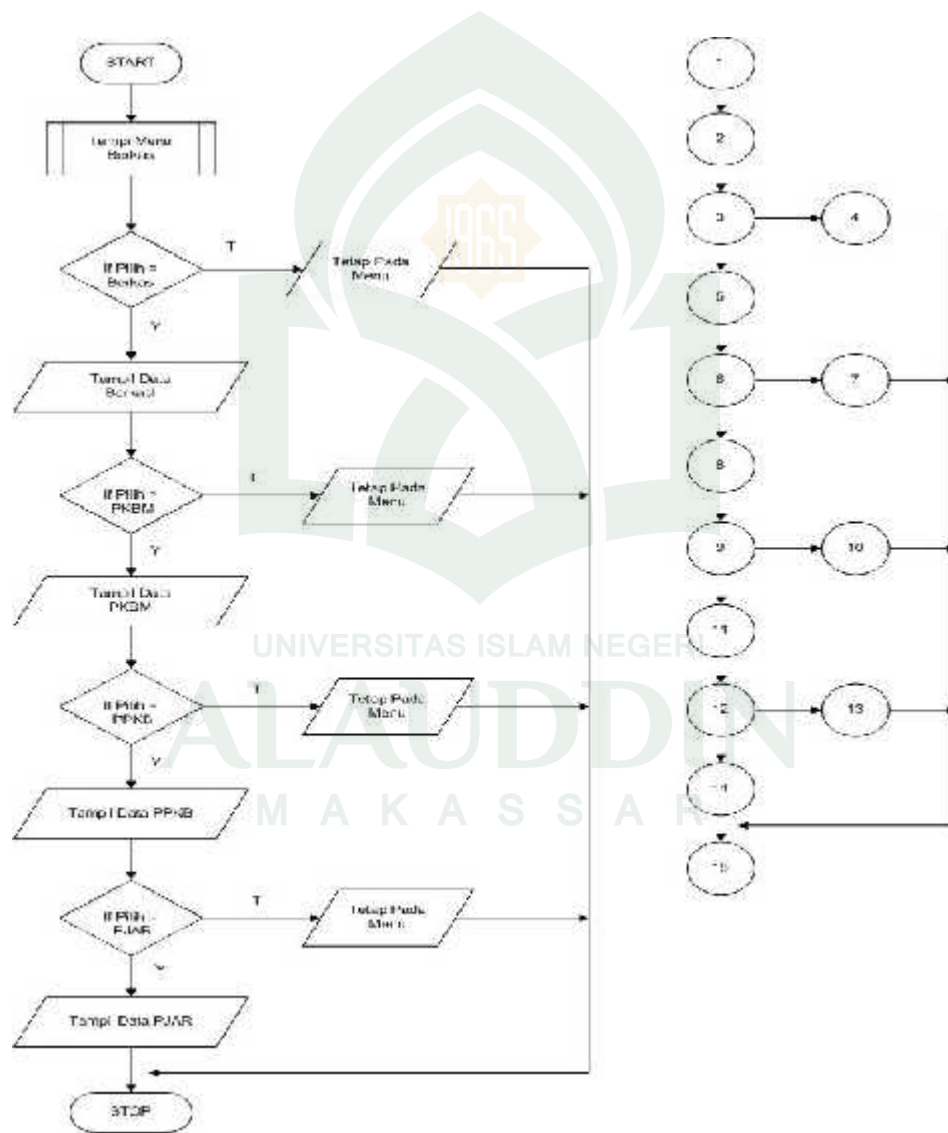
d. Path-Path yang terdapat dalam Flowgraph diatas adalah :

Path 1 = 1-2-3-5-6-8-9

Path 2 = 1-2-3-4-5-6-8-9

Path 3 = 1-2-3-4-5-6-7-8-9

5. Menu Berkas



Gambar V.5. Flowchart dan Flowgraph Menu Berkas

Dari gambar Flowchart dan flowgraph menu berkas dapat dilakukan Menghitung cyclomatic dari edge dan node sebagai berikut :

$$E [\text{edge}] = 18$$

$$N [\text{Node}] = 15$$

$$\begin{aligned} V [G] &= E - N + 2 \\ &= 18 - 15 + 2 \\ &= 5 \end{aligned}$$

Jadi, jumlah path dari flowgraph diatas sebanyak 5 path

e. Menghitung berdasarkan predicate mode (P)

Dimana P adalah jumlah titik yang menyatakan logika dalam diagram alir dengan:

$$\text{Rumus } V (G) = P + 1 \text{ dimana } P = 4$$

$$V (G) = P + 1$$

$$= 4 + 1$$

$$= 5$$

Jadi jumlah (R) yang terdapat dalam flowgraph diatas adalah = 5

f. Path-Path yang terdapat dalam Flowgraph diatas adalah :

Path 1 = 1-2-3-5-6-8-9-11-12-14-15

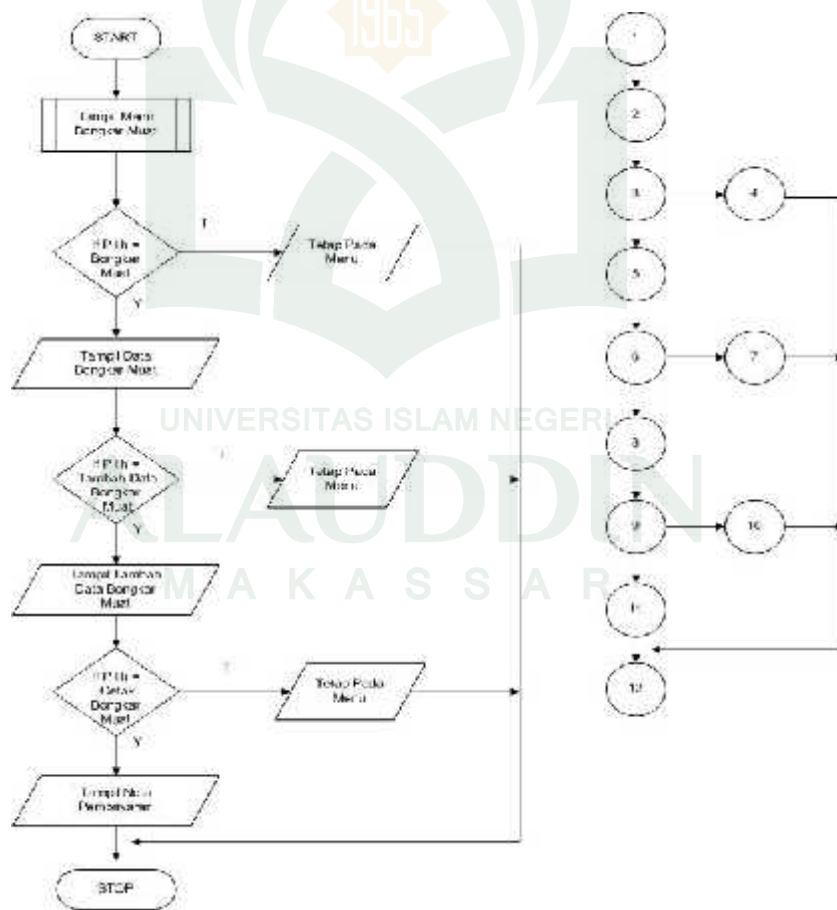
Path 2 = 1-2-3-4-5-6-8-9-11-12-14-15

Path 3 = 1-2-3-4-5-6-7-8-9-11-12-14-15

Path 4 = 1-2-3-4-5-6-7-8-9-10-11-12-14-15

Path 5 = 1-2-3-4-5-6-7-8-9-10-11-12-13-14-15

6. Menu Bongkar Muat



Gambar V.6. Flowchart dan Flowgraph Menu Bongkar Muat

Dari gambar Flowchart dan flowgraph menu bongkar muat dapat dilakukan Menghitung cyclomatic dari edge dan node sebagai berikut :

$$E [\text{edge}] = 14$$

$$N [\text{Node}] = 12$$

$$\begin{aligned} V [G] &= E - N + 2 \\ &= 14 - 12 + 2 \\ &= 4 \end{aligned}$$

Jadi, jumlah path dari flowgraph diatas sebanyak 4 path

g. Menghitung berdasarkan predicate mode (P)

Dimana P adalah jumlah titik yang menyatakan logika dalam diagram alir dengan:

$$\text{Rumus } V (G) = P + 1 \text{ dimana } P = 3$$

$$V (G) = P + 1$$

$$= 3 + 1$$

$$= 4$$

Jadi jumlah (R) yang terdapat dalam flowgraph diatas adalah = 4

h. Path-Path yang terdapat dalam Flowgraph diatas adalah :

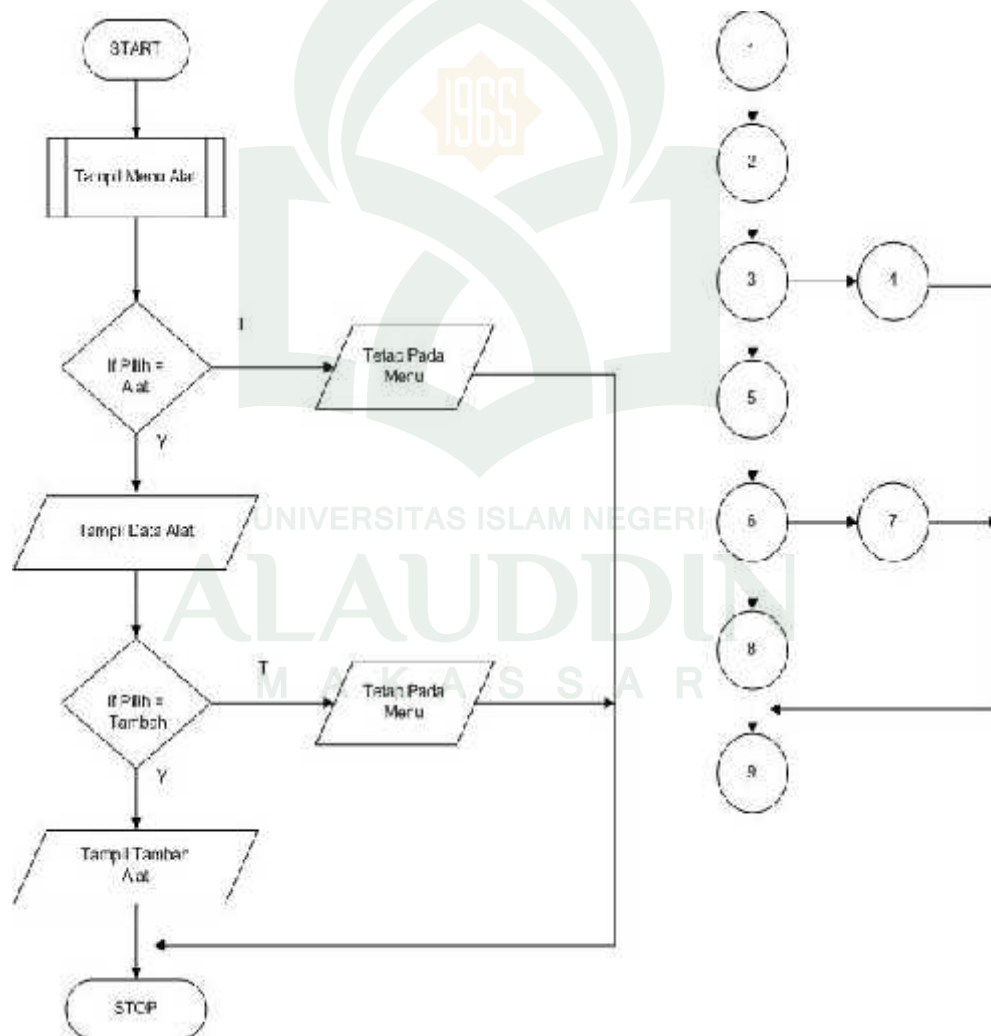
Path 1 = 1-2-3-5-6-8-9-11-12

Path 2 = 1-2-3-4-5-6-8-9-11-12

Path 3 = 1-2-3-4-5-6-7-8-9-11-12

Path 4 = 1-2-3-4-5-6-7-8-9-10-11-12

7. Menu Alat



Gambar V.7. Flowchart dan Flowgraph Menu Alat

Dari gambar Flowchart dan flowgraph menu data alat dapat dilakukan Menghitung cyclomatic dari edge dan node sebagai berikut :

$$E [\text{edge}] = 10$$

$$N [\text{Node}] = 9$$

$$\begin{aligned} V [G] &= E - N + 2 \\ &= 10 - 9 + 2 \\ &= 3 \end{aligned}$$

Jadi, jumlah path dari flowgraph diatas sebanyak 3 path

i. Menghitung berdasarkan predicate mode (P)

Dimana P adalah jumlah titik yang menyatakan logika dalam diagram alir dengan:

$$\text{Rumus } V (G) = P + 1 \text{ dimana } P = 2$$

$$V (G) = P + 1$$

$$= 2 + 1$$

$$= 3$$

Jadi jumlah (R) yang terdapat dalam flowgraph diatas adalah = 5

j. Path-Path yang terdapat dalam Flowgraph diatas adalah :

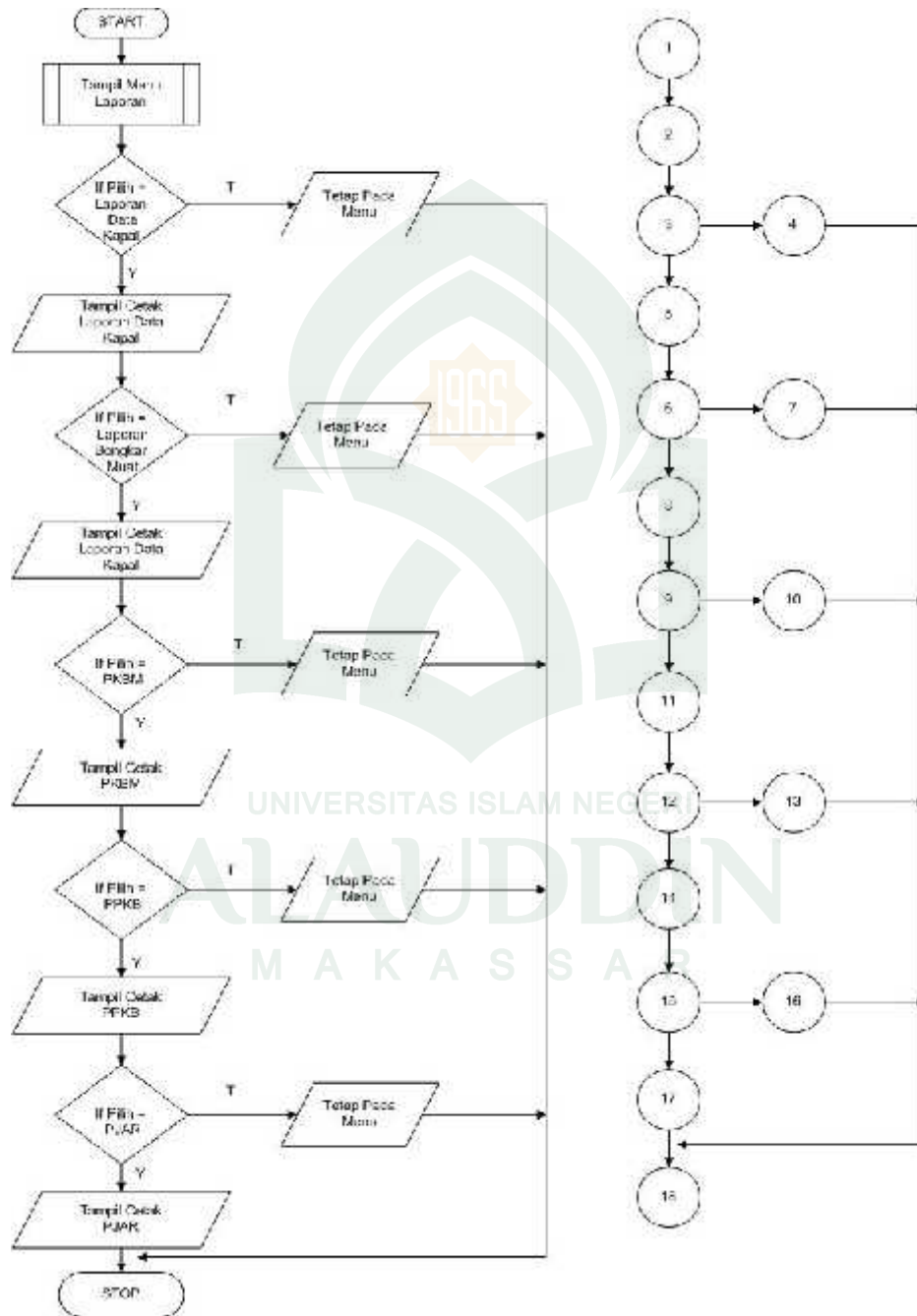
Path 1 = 1-2-3-5-6-8-9

Path 2 = 1-2-3-4-5-6-8-9

Path 3 = 1-2-3-4-5-6-7-8-9



8. Menu Laporan



Gambar V.8. Flowchart dan Flowgraph Menu Laporan

Dari gambar Flowchart dan flowgraph menu data laporan dapat dilakukan Menghitung cyclomatic dari edge dan node sebagai berikut :

$$E [\text{edge}] = 22$$

$$N [\text{Node}] = 18$$

$$\begin{aligned} V [G] &= E - N + 2 \\ &= 22 - 18 + 2 \\ &= 6 \end{aligned}$$

Jadi, jumlah path dari flowgraph diatas sebanyak 6 path

k. Menghitung berdasarkan predicate mode (P)

Dimana P adalah jumlah titik yang menyatakan logika dalam diagram alir dengan:

$$\text{Rumus } V (G) = P + 1 \text{ dimana } P = 5$$

$$V (G) = P + 1$$

$$= 5 + 1$$

$$= 6$$

Jadi jumlah (R) yang terdapat dalam flowgraph diatas adalah = 6

1. Path-Path yang terdapat dalam Flowgraph diatas adalah :

Path 1 = 1-2-3-5-6-8-9-11-12-14-15-17-18

Path 2 = 1-2-3-4-5-6-8-9-11-12-14-15-17-18

Path 3 = 1-2-3-4-5-6-7-8-9-11-12-14-15-17-18

Path 4 = 1-2-3-4-5-6-7-8-9-10-11-12-14-15-17-18

Path 5 = 1-2-3-4-5-6-7-8-9-10-11-12-13-14-15-17-18

Path 6 = 1-2-3-4-5-6-7-8-9-10-11-12-13-14-15-16-17-18

Tabel V.1 Rekapitulasi Hasil Pengujian Perangkat Lunak

No	Flowgraph	Cyclomatic Complexity (cc)	Region (R)	Independent Path
1	Menu Login	4	4	4
2	Menu Utama	8	8	8
3	Menu Verifikasi	2	2	2
4	Menu Data Kapal	3	3	3
5	Menu Berkas	5	5	5
6	Menu Bongkar Muat	4	4	4
7	Menu Alat	3	3	3
8	Menu Laporan	6	6	6
	Jumlah	31	31	31

D. Pengujian Sistem Black Box

. Pengujian *Black Box* adalah merupakan pengujian yang berfokus pada spesifikasi fungsional dari perangkat lunak, *tester* dapat mendefinisikan kumpulan kondisi input dan melakukan pengujian pada spesifikasi fungsional program.

1. Prosedur pengujian

Persiapan yang dilakukan dalam melakukan pengujian adalah sebagai berikut,

- a. Menyiapkan *laptop* atau komputer
- b. Memasukan alamat pada *localhost*
- c. Melakukan proses pengujian
- d. Mencatat hasil pengujian

2. Hasil Pengujian

Berdasarkan rencana pengujian, maka dapat dilakukan pengujian sebagai berikut :

- a. Pengujian Halaman Login

Tabel V.2. Uji *Blackbox* Halaman Login

Data Masukan	Yang Diharapkan	Kesimpulan
Menampilkan Form Login	Memasukkan <i>username</i> dan <i>password</i> untuk Mengakses halaman	[] Diterima [] Ditolak

b. Pengujian Halaman Utama

Tabel V.3. Uji Black Box Halaman Utama

Data Masukan	Yang Diharapkan	Kesimpulan
Menampilkan Halaman Utama	Menampilkan menu pada sistem	[] Diteima [] Ditolak

c. Pengujian Menu Dashboard

Tabel V.4. Uji *Blackbox* Menu Dashboard

Data Masukan	Yang Diharapkan	Kesimpulan
Menampilkan Halaman Dashboard	Menampilkan menu pada Dashboard	[] Diteima [] Ditolak

d. Pengujian Menu Verifikasi

Tabel V.5. Uji *Blackbox* Menu Verifikasi

Data Masukan	Yang Diharapkan	Kesimpulan
Memilih Menu Verifikasi	Menampilkan Jenis Dokumen yang akan di verifikasi	[] Diteima [] Ditolak

e. Pengujian Menu Data Kapal

Tabel V.6. Uji *Blackbox* Menu Data Kapal

Data Masukan	Yang Diharapkan	Kesimpulan
Memilih Menu Data Kapal	Menampilkan Form inputan data kapal	[] Diteima [] Ditolak

f. Pengujian Menu Berkas

Tabel V.7. Uji *Blackbox* Menu Berkas

Data Masukan	Yang Diharapkan	Kesimpulan
Memilih Menu Berkas	Menampilkan Menu PKBM, PPKB, PJAR	[] Diteima [] Ditolak
Memilih Menu PKBM	Menampilkan menu input PKBM	[] Diteima [] Ditolak
Memilih Menu Input PKBM	Menampilkan Form Input PKBM	[] Diteima [] Ditolak
Memilih Menu Input PPKB	Menampilkan Form Input PPKB	[] Diteima [] Ditolak
Menampilkan Menu Input PJAR	Menampilkan form input PJAR	[] Diteima [] Ditolak
Memilih Aksi Cetak	Mencetak Berkas yang	[] Diteima

	dipilih	[] Ditolak
Memilih Aksi Edit	Mengedit data berkas yang dipilih	[] Diteima [] Ditolak
Memilih Aksi Hapus	Menghapus data berkas yang dipilih	[] Diteima [] Ditolak

g. Pengujian Menu Bongkar Muat

Tabel V.8. Uji *Blackbox* Menu Bongkar Muat

Data Masukan	Yang Diharapkan	Kesimpulan
Memilih Menu Bongkar Muat	Menampilkan Daftar kapal bongkar muat	[] Diteima [] Ditolak
Memilih Tombol Tambah	Menampilkan Form input tambah kapal yang melakukan bongkar muat	[] Diteima [] Ditolak
Memilih Aksi Cetak	Mencetak Nota Pembayaran Bongkar Muat	[] Diteima [] Ditolak
Memilih Aksi Edit	Mengedit data bongkar muat yang dipilih	[] Diteima [] Ditolak
Memilih Aksi Hapus	Menghapus data bongkar	[] Diteima

	muat yang dipilih	[] Ditolak
--	-------------------	-------------

h. Pengujian Menu Alat

Tabel V.9. Uji *Blackbox* Menu Alat

Data Masukan	Yang Diharapkan	Kesimpulan
Memilih Menu Alat	Menampilkan Daftar alat inventaris	[] Diteima [] Ditolak
Memilih Tombol Tambah	Menampilkan Form input menambah alat inventaris	[] Diteima [] Ditolak
Memilih Aksi Edit	Mengedit data alat yang dipilih	[] Diteima [] Ditolak
Memilih Aksi Hapus	Menghapus data alat yang dipilih	[] Diteima [] Ditolak

i. Pengujian Menu Laporan

Tabel V.10. Uji *Blackbox* Menu Laporan

Data Masukan	Yang Diharapkan	Kesimpulan
Memilih Menu Laporan	Menampilkan menu laporan Data Kapal, Bongkar Muat, Berkas PKBM, Berkas PPKB serta Berkas PJAR	[] Diteima [] Ditolak

E. Pengujian Sistem dengan Kuisisioner

Pengujian sistem dilakukan untuk mengetahui apakah sistem yang telah di buat bermanfaat bagi Staff Pegawai dan pada Kantor PT. Nusantara Terminal Services Makassar. Pengujian sistem dilakukan dengan menggunakan kuisisioner. Berikut adalah rancangan kuisisioner pengujian Sistem Informasi Pelayanan Bongkar Muat Barang pada PT. Nusantara Terminal Services Makassar.

Tabel V.11. Hasil Kuisisioner Pilihan Ganda

Soal	Pilihan	Jumlah Pilihan	Persentase
Apakah sebelumnya anda pernah menggunakan aplikasi pelayanan bongkar muat barang ?	Ya	1	5 %
	Tidak	19	95 %
Bagaimana Penilaian anda tentang aplikasi pelayanan bongkar muat ?	Sangat Baik	9	45%
	Baik	5	25%
	Cukup	6	30%
	Kurang Baik	-	-
	Tidak Baik	-	-
Bagaimana Penilaian anda tentang tampilan aplikasi sistem pelayanan bongkar muat ?	Sangat Baik	10	50%
	Baik	5	25%
	Cukup	5	25%
	Kurang Baik	-	-
	Tidak Baik	-	-
Bagaimana Struktur menu dan fitur-fitur yang disajikan pada aplikasi ini ?	Sangat Baik	15	75%
	Baik	3	15%
	Cukup	2	10%

	Kurang Baik	-	-
	Tidak Baik	-	-
Bagaimana Kelengkapan informasi yang disajikan pada aplikasi ini ?	Sangat Baik	9	45%
	Baik	5	25%
	Cukup	5	25%
	Kurang Baik	1	5%
Bagaimana penilaian anda tentang fitur penerbitan PKBM,PPKB dan PJAR ?	Sangat Baik	16	80%
	Baik	4	20%
	Cukup	-	-
	Kurang Baik	-	-
	Tidak Baik	-	-
Apakah aplikasi pelayanan bongkar muat barang bermanfaat bagi perusahaan ?	Sangat Bermanfaat	17	85%
	Bermanfaat	3	15%
	Cukup Bermanfaat	-	-
	Tidak Bermanfaat	-	-
Bagaimana penilaian anda tentang Perpaduan warna pada aplikasi?	Sangat Bagus	18	90%
	Bagus	2	10%
	Cukup	-	-

Apakah saran dan informasi bongkar muat yang diberikan sesuai dengan keinginan dan kebutuhan perusahaan ?	Sangat Sesuai	19	95%
	Sesuai	1	5%
	Tidak Sesuai	-	-
Apakah aplikasi ini lebih efisien dibandingkan jika menggunakan pengolahan data pemeriksaan dokumen secara manual?	Setuju	20	100%
	Cukup	-	-
	Ragu	-	-
	Tidak	-	-

Tabel V.12. Pengujian Hasil Kuisisioner Essay

Soal	Pilihan Jawaban	Jumlah Pilihan	Persent
Apakah aplikasi pelayanan bongkar muat ini mudah digunakan ?	Ya	10	50%
	Cukup	5	25%
	Tidak	5	25%
Bagaimana menurut anda dengan adanya	Sangat Membantu	15	75%
	Cukup Membantu	5	25%

sistem pelayanan bongkar muat barang ?	Tidak Membantu	-	-
Perlukah aplikasi ini dipergunakan dalam pelayanan bongkar muat barang ?	Ya	18	90%
	Tidak	2	10%
Apakah aplikasi ini bermanfaat dalam proses verifikasi dokumen kapal?	Ya	20	100%
	Tidak	-	-

Adapun kesimpulan yang dapat ditarik dari kuisisioner tersebut adalah :

Presentase Interpretasi : $(P) = \text{Skor (s)/s Max} \times 100\%$ Pada penelitian ini untuk aplikasi system informasi pelayanan bongkar muat barang dengan responden sebesar 20 orang oleh karena skor tertinggi 100 ($S \text{ max}) = 5 \times 20 = 100$, sedangkan dari hasil perhitungan pada tabel diatas skor tertinggi adalah 95 .jadi dapat dikatakan bahwa aplikasi sistem Pelayanan Bongkar Muat Barang sudah layak digunakan.

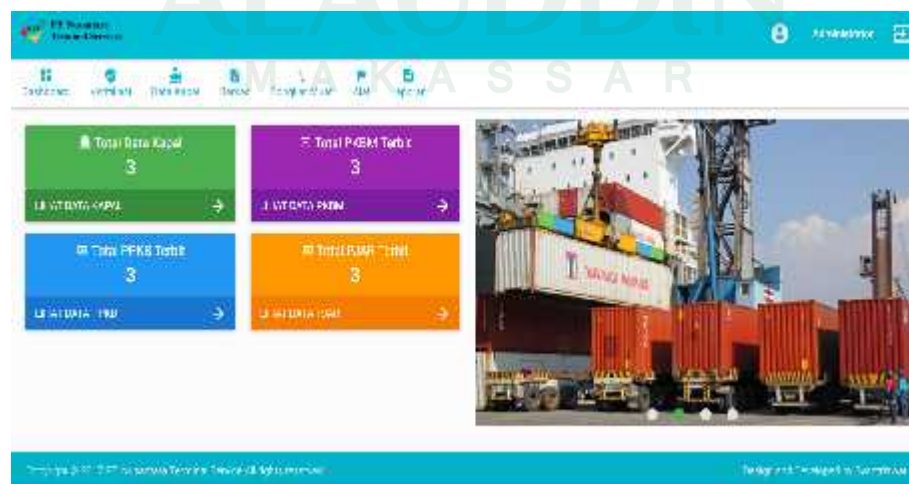
F. Tampilan Sistem

1. Halaman Login



Seperti pada gambar V.9 di atas, Halaman Login pada saat pertama kali dijalankan dimana Administrasi Personal, Lapangan maupun Pelindo harus memasukkan *username* dan *password* sebelum masuk ke halaman utama untuk dapat mengakses aplikasi yang telah dibuat.

2. Menu Utama Untuk Administrasi Personal



Seperti pada gambar V.10 di atas, Menu Utama untuk Administrasi personal yang berisi menu-menu yaitu menu Dashboard, Verifikasi, Data kapal, berkas, bongkar muat, alat,dan laporan , dalam menu-menu tersebut terdapat sub menu atau *form-form* dan *output*.

3. Form Verifikasi Berkas

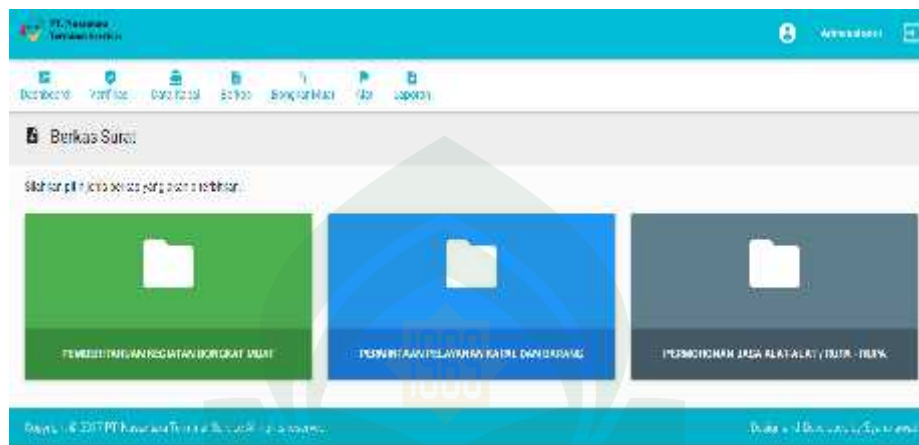
No	Nama Berkas	Verifikasi
1	2016-10-10-10	Verifikasi <input checked="" type="checkbox"/>
2	2016-10-10-20	Verifikasi <input checked="" type="checkbox"/>
3	2016-10-10-30	Verifikasi <input checked="" type="checkbox"/>
4	2016-10-10-40	Verifikasi <input checked="" type="checkbox"/>
5	2016-10-10-50	Verifikasi <input checked="" type="checkbox"/>
6	2016-10-10-60	Verifikasi <input checked="" type="checkbox"/>

Seperti pada gambar V.11 diatas, tampilan form untuk memverifikasi berkas sebagai persyaratan agar suatu kapal dapat melakukan bongkar muat barang dipelabuhan.

4. Form Input Data Kapal

Seperti pada gambar V.12 diatas, tampilan form untuk menginput data kapal yang ingin melakukan bongkar muat setelah memenuhi persyaratan.

5. Form Berkas Surat



Seperti pada gambar V.13 diatas, tampilan form pilihan berkas yang akan diterbitkan untuk keperluan bongkar muat.

6. Form Input PKBM

Seperti pada gambar V.14 diatas, tampilan form input PKBM, untuk menerbitkan surat Pemberitahuan Kegiatan Bongkar Muat.

7. Form Input PPKB

The screenshot shows the 'Input Data PPKB' form in the PT.NTS system. The form has a header with navigation icons and a title 'Input Data PPKB'. Below the title, there is a large text area containing the text 'PERUMBAHAN JABAH PERUMBAHAN LAYANAN JASA PELAYANAN BARANG'. A blue 'STAMPAN' button is located at the bottom right of the form area.

Seperti pada gambar V.15 diatas, tampilan form input PPKB, untuk menerbitkan surat Permintaan Pelayanan Kapal dan Barang.

8. Form Input Data PPKB

The screenshot shows the 'Input Data PPKB' form in the PT.NTS system. The form has a header with navigation icons and a title 'Input Data PPKB'. Below the title, there are several input fields: 'Nama Kapal', 'No. Kapal', 'Rencana', 'Jenis Kapal', 'No. Dokumen', and 'Rencana Tindakan'.

Seperti pada gambar V.18 diatas, tampilan form input jasa pelayanan barang untuk menerbitkan surat Permintaan Pelayanan Kapal dan Barang.

11. Form Input PJAR

PT.NTS
Form Input PJAR

Home > Form Input PJAR

Sila klik untuk melakukan pendaftaran

Peminat PJAR (Nama & Alamat)

Nama Peminat

Alamat

Pilih jenis layanan yang akan digunakan:

Pengantar
 Pengantar & Pengiriman
 Pengantar & Pengiriman & Pengiriman
 Pengantar & Pengiriman & Pengiriman & Pengiriman
 Pengantar & Pengiriman & Pengiriman & Pengiriman & Pengiriman
 Pengantar & Pengiriman & Pengiriman & Pengiriman & Pengiriman & Pengiriman
 Pengantar & Pengiriman & Pengiriman & Pengiriman & Pengiriman & Pengiriman & Pengiriman
 Pengantar & Pengiriman & Pengiriman & Pengiriman & Pengiriman & Pengiriman & Pengiriman & Pengiriman

Seperti pada gambar V.19 diatas, tampilan form input PJAR, untuk menerbitkan surat Permintaan Jasa Alat Rupa-Rupa.

12. Form Input Bongkar Muat

PT.NTS
Form Input Bongkar Muat

Home > Form Input Bongkar Muat

Sila klik untuk melakukan pendaftaran

Peminat PJAR (Nama & Alamat)

Nama Peminat

Alamat

Jenis Rupa-Rupa

Pilih jenis layanan yang akan digunakan:

Pengantar
 Pengantar & Pengiriman
 Pengantar & Pengiriman & Pengiriman
 Pengantar & Pengiriman & Pengiriman & Pengiriman
 Pengantar & Pengiriman & Pengiriman & Pengiriman & Pengiriman
 Pengantar & Pengiriman & Pengiriman & Pengiriman & Pengiriman & Pengiriman
 Pengantar & Pengiriman & Pengiriman & Pengiriman & Pengiriman & Pengiriman & Pengiriman
 Pengantar & Pengiriman & Pengiriman & Pengiriman & Pengiriman & Pengiriman & Pengiriman & Pengiriman

Seperti pada gambar V.20 diatas, tampilan form input Bongkar Muat, untuk menginput data kapal yang telah melakukan bongkar muat dipelabuhan.

13. Form Input Alat

Seperti pada gambar V.21 diatas, tampilan form input Alat, untuk menginput atau menambah data alat yang digunakan untuk keperluan bongkar muat.

14. Tampilan Form Laporan

No	No Pelanggaran	Kategori	Penyakit	Jenis	Waktu	No. Pelanggaran	No. Pelanggaran	Waktu	Masa Berlaku
1	1000001	Keamanan	Keamanan	Keamanan	17/09/2018	2020/01/01	2020/01/01	08:00:00	08:00:00
2	1000002	Keamanan	Keamanan	Keamanan	17/09/2018	2020/01/01	2020/01/01	08:00:00	08:00:00
3	1000003	Keamanan	Keamanan	Keamanan	17/09/2018	2020/01/01	2020/01/01	08:00:00	08:00:00

Seperti pada gambar V.22 diatas, tampilan form Laporan data kapal

15. Tampilan Form Surat PKBM

NO : 018 Model : PKBM 2017

Perihal : Pemberitahuan Kegiatan Ekonomi Muat Kapal Yacht
Kantor Kerja Pelabuhan Makassar
Makassar

Berdasarkan Surat Permisian dan persetujuan Anjakalasan Laski/Permit/Eropo 3 Atau Permits Barang PT pelita paha Nomor : 001 tanggal 21-07-2017 Direktorat Antarkota Revlon

1. Nama Kapal : Kapal Yacht
2. DWT / QRT :
3. Bandera : Baku Jumbo
4. Perusahaan Anjakalasan Laski / Auan : PT pelita paha
5. Tanggal Tiba : 2017 07 31
6. Pelabuhan Asal / Tujuan : Jepang
7. Kondisi Anjakalasan : Baik
8. Perusahaan Anjakalasan : PT. Mandiri
9. Sifat Kegiatan : Muat

10. REYKAMA MUAT

Klasifikasi Barang	Nama Barang	Jumlah Barang (ton/MS)	Bahan (%)	Jumlah Boras
Barang Baku	Kopi	10	Sisa	10 Ceng

11. Target Produsenitas : 4
12. Lama Waktu Bongkai / Muat : 5 S (24 H)
13. Jumlah Shift Kegiatan Gang : 10 Shift : 2 Gang

Ditentukan dan dipailikan untuk menjadi Makassar, 21 07 2017

MENGETAHUI
Ara KEPALA KANTOR PELINDO II
MAKASSAR

Perwakilan Kegiatan Muat
PT. Nusantara Terminal Services Makassar

UNIVERSITAS ALAUDDIN MAKASSAR

Seperti pada gambar V.23 diatas, tampilan Surat PKBM yang akan diregistrasi oleh pelindo.

16. Tampilan Form Surat PPKB

Juni 2010

PELWOD IV

PERMINTAAN PELAYANAN KARU DAN BARANG
(PPKB)

No. 001 D

1. Nomor Kapal	: 0201	12. No. Ind Kotor	: 12	BT
2. Nomor Kapal/2-Gall Dept	: 02	13. Nomor (KCP)	: 41	W
3. Kondisi Kelengkapan	: Indonesia	14. Galat Mail	: 21	DVT
4. Preskri Kapal	: 0201	15. Tindak Pukul / Pelanggaran	: 01	P / M
5. Vongkon	: PT. Lulu	16. Jumlah Pukul	: 0	
6. Status Kapal	: Beroperasi	17. Komposisi Kelengkapan	: 01 (Pukul) / 01 (M)	
7. Jenis Kapal	: Kapal Selam	18. Jenis Kelengkapan	: 01	
8. GRC/Penyajian	: 0201	19. Nomor Pukul	: 01/01/2010	020
9. V.C. & P.C.	: 0201	20. Jenis Kelengkapan	: 01	
10. Jenis Pelayanan	: Jenis Pelayanan	21. Indikasi Kapal	: 01	
11. Tanggal Penerbitan	: 0201	22. Indikasi Kapal	: 01	

PERMINTAAN PELAYANAN

A. JASA KAWAN BARANG

1. Perkiraan	: 0201	Tanggal	: 15 JUN 2010	Tanggal	: 15 JUN 2010	Tanggal	: 15 JUN 2010
2. Jumlah Kapal	: 15 JUN 2010	Tanggal	: 15 JUN 2010	Tanggal	: 15 JUN 2010	Tanggal	: 15 JUN 2010
3. Jumlah Kapal	: 15 JUN 2010	Tanggal	: 15 JUN 2010	Tanggal	: 15 JUN 2010	Tanggal	: 15 JUN 2010
4. Perkiraan	: 0201	Tanggal	: 15 JUN 2010	Tanggal	: 15 JUN 2010	Tanggal	: 15 JUN 2010
5. Jumlah Kapal	: 15 JUN 2010	Tanggal	: 15 JUN 2010	Tanggal	: 15 JUN 2010	Tanggal	: 15 JUN 2010
6. Jumlah Kapal	: 15 JUN 2010	Tanggal	: 15 JUN 2010	Tanggal	: 15 JUN 2010	Tanggal	: 15 JUN 2010

B. JASA PERMINTAAN

1. Perkiraan	: 0201	Tanggal	: 15 JUN 2010	Tanggal	: 15 JUN 2010	Tanggal	: 15 JUN 2010
2. Jumlah Kapal	: 15 JUN 2010	Tanggal	: 15 JUN 2010	Tanggal	: 15 JUN 2010	Tanggal	: 15 JUN 2010

C. JASA PERMINTAAN

1. Perkiraan	: 0201	Tanggal	: 15 JUN 2010	Tanggal	: 15 JUN 2010	Tanggal	: 15 JUN 2010
2. Jumlah Kapal	: 15 JUN 2010	Tanggal	: 15 JUN 2010	Tanggal	: 15 JUN 2010	Tanggal	: 15 JUN 2010

No.	PERMINTAAN PELAYANAN	JURISDIKSI	750
1.	Perkiraan	Tanggal	15 JUN 2010
2.	Jumlah Kapal	Tanggal	15 JUN 2010
3.	Jumlah Kapal	Tanggal	15 JUN 2010
4.	Jumlah Kapal	Tanggal	15 JUN 2010
5.	Jumlah Kapal	Tanggal	15 JUN 2010

PELWOD IV

Seperti pada gambar V.24 diatas, tampilan surat PPKB

17. Tampilan Form Surat PJAR

**PT. PELABUHAN INDONESIA IV (PERSERO)
CABANG MAKASSAR**

PERMOHONAN JASA ALAT - ALAT / RUPA - RUPA

Yang bertanda tangan di bawah ini -
Nama : Purno
Alamat : Bira

Berdasarkan peraturan yang berlaku mohon dibantu sewa alat - alat / rupa - rupa sebagai berikut :

JENIS ALAT	KAPASITAS	UNTUK MUNGKULKAN	LOKASI	MULA		SELESAI		KETERANGAN
				THN	JAM	THN	JAM	
1. Peta 2. Rantai	50	Mudi	MAKASSAR	02 08:00	02 02:00	30 November 2016	13.00	KB
PERHENDAK LAIN - LAIN :				HI				
CABANG :				SAHABAT :				

MENYETUJUL
RI. GENERAL MANAGER
PT. PELABUHAN INDONESIA IV (PERSERO)
MAKASSAR
MANAGER PRAJI

Makassar, 21 Juli 2017
Yang Lahirmon
Perusahaan Pelayaran / PEM ENKL

PT peluindo

http://www.pelindo.co.id/indonesia/indonesia/pt-ji-iv/PT-PIVAC08

Seperti pada gambar V.25 diatas, tampilan surat PJAR.

18. Tampilan Form Nota Pembayaran.

PT. PELABUHAN INDONESIA IV (PERSERO)
CABANG MAKASSAR

NOTA PEMBAYARAN

Dengan ini kami sampaikan perihal pembayaran kepada:
Nama Kapal : Pinal Nusantara
Kontainer : 20 kontainer
APAK :

Untuk biaya bongkar muat dan administrasi sebagai berikut:

1. Koneksi	: Rp. 45.000
Jasa Dermaga	: Rp. 100.000
Jasa Ganti	: Rp. 10.000
Koneksi	: Rp. 50.000
2. Biaya Transportasi	: Rp. 50.000
Jumlah	: Rp. 236.000

Makassar, 21-07-2017
A.L. PDM.
PT. PELABUHAN INDONESIA IV (PERSERO) CABANG MAKASSAR

Seperti pada gambar V.26 diatas, tampilan Nota Pembayaran setelah melakukan bongkar muat dipelabuhan.

BAB VI

PENUTUP

A. Kesimpulan

Dengan adanya Sistem Pelayanan Bongkar Muat Barang pada PT. Nusantara Terminal Services Makassar dapat membantu pihak – pihak yang terlibat seperti Administrasi Operasional, Administrasi lapangan dan Pelindo dalam melayani kapal yang ingin sandar dan melakukan bongkar muat barang di pelabuhan.

1. Sistem Pelayanan Bongkar Muat Barang ini dirancang untuk dapat memudahkan bagian Administrasi Operasional dalam mengecek kelengkapan dokumen kapal kemudian menerbitkan PKBM (Pemberitahuan Kegiatan Bongkar Muat), PPKB (Permintaan Pelayanan Kapal dan Barang) serta Permohonan jasa alat / rupa – rupa yang kemudian akan dikirimkan ke Pelindo untuk diregistrasi sehingga kapal bisa sandar di dermaga.
2. Sistem ini juga sangat membantu bagian Administrasi Lapangan dalam mengelola data hasil bongkar muat barang kemudian akan di cetakkan Nota transaksi.

B. Saran

Sehubungan dengan penelitian ini, maka disarankan :

1. Adanya pengembangan dari sistem ini untuk lebih menyempurnakan aplikasi sistem pelayanan bongkar muat barang tersebut.
2. Sistem informasi pelayanan bongkar muat barang sekiranya dapat digunakan pada PT. Nusantara Terminal Services Makassar.

DAFTAR PUSTAKA

- Agustina, *Sistem Informasi Perusahaan Ekspedisi Muatan Kapal Laut Pada PT. Tirang Jaya Samudera Semarang*. 2015
- Anthony,dkk. *Management Control Systems* edisi keempat. Richard D, 1980.
- Departemen Agama RI, *Al-Qur'an Al-Karim Dan Terjemahannya*. Bandung: PT. Sygma Examedia Arkanleema, 2007.
- Fatta, Al Hanif. *Analisis Perancangan Sistem Informasi untuk Keunggulan Bersaing Perusahaan dan Organisasi Modern*. Yogyakarta : Andi, 2007.
- Hopwood. *Pengertian Sistem dan Informasi*. Edisi 1. Yogyakarta : Andi Offset.2001.
- Jogiyanto. *Pengenalan Komputer*. Yogyakarta : Andi, 2005.
- Ketetapan MPR RI Nomor : II/MPR/1993 tentang GBHN Tahun 1993.
- Kusrini & Andri Koniyo. *Tuntunan Praktis Membangun Sistem Informasi Akuntansi dengan Visual Basic dan Microsof SQL Server*. Yogyakarta : Andi, 2007
- Muryaningsih. *Pelaksanaan Bongkar Muat Barang oleh PT. Dharma Lautan Nusantara Di Pelabuhan Tanjung Emas Semarang Tinjauan Aspek Yuridis*. 2006.
- Nardianto.” *Perancangan Sistem Informasi Pencatatan Bongkar Muat Kapal Pada PT.Putra Segara Abadi* “ 2016.
- Nyoman. *Rancang Bangun Sistem Informasi Penentuan Jumlah Peti Kemas Yang Dimuat Pada Kapal Laut (Studi Kasus PT. Anugerah Dwi Sukses)*. 2013.
- Pardosi, Mico. *Pengenalan Internet*. Surabaya : PT. Indah Anggota IKAPI, 2004.
- Peraturan Menteri Perhubungan Nomor : KM 21 Tahun 2007 tentang Sistem dan Prosedur Pelayanan Kapal, Barang dan Penumpang Pada Pelabuhan Laut Yang Di Selenggarakan Oleh Unit Pelaksana Teknis (UPT) Kantor Pelabuhan. .
- Peraturan Menteri Perhubungan Nomor: KM 14 Tahun 2002 tentang Penyelenggaraan dan Pengusahaan Bongkar Muat Barang Dari dan Ke Kapal.

- Pressman, R.S. *Software engineering : a practitioner's approach seventh edition*.
New York : McGrawHill, 2008
- Rama, Dasaratha V & Frederick L. Jones. *Sistem Informasi Akuntansi Buku 2*. Jakarta
: Salemba Empat. 2008.
- Schell. *Defenisi Sistem dan Pengertiannya*. Yogyakarta : Penerbit Gaya Media, 2004
- Shihab, M. Quraish. *Tafsir Al-Mishbah : Pesan, Kesan, Keserasian Al-Qur'an*.
Jakarta : Lentera Hati. 2002.
- Sidik, Betha. *Pemrograman Web dengan PHP Revisi Kedua*. Bandung : Informatika
Bandung, 2014.
- Wikipedia, 2015. <https://tyomulyawan.wordpress.com/sistem-dan-informasi>.
- Yuhefizar, dkk. *Cara Mudah Membangun Website Interaktif Menggunakan Content
Mnagement System Joomla (CMS) Edisi Revisi*. Jakarta : PT Elex Media
Komputindo, 2009.
- Atmoko, Tjipto. *Standar Operasional Prosedur (SOP) dan Akuntabilitas Kinerja
Instansi Pemerintah*. Jakarta : Skripsi Unpad, 2012.