

**Faktor-Faktor yang Mempengaruhi Laju Kesembuhan Pasien Penderita  
Demam Berdarah Dengue (DBD) dengan Regresi Cox  
(Studi Kasus: RSUD Labuang Baji)**



*Diajukan untuk memenuhi salah satu syarat untuk meraih gelar S.Si  
Sarjana Matematika Jurusan Matematika Fakultas Sains dan Teknologi  
UIN Alauddin Makassar*

Oleh :

**AL MUQARRAM**

**60600111004**

**JURUSAN MATEMATIKA  
FAKULTAS SAINS DAN TEKNOLOGI  
UNIVERSITAS ISLAM NEGERI ALAUDDIN**

**2017**

## PERNYATAAN KEASLIAN SKRIPSI

Dengan penuh kesadaran, penyusun yang bertanda tangan di bawah ini menyatakan bahwa skripsi ini benar adalah hasil karya penyusun sendiri. Jika di kemudian hari terbukti bahwa ia merupakan duplikat, tiruan, plagiat, atau dibuat oleh orang lain, sebagian atau seluruhnya, maka skripsi dan gelar yang diperoleh karenanya batal demi hukum.



Makassar, Juli 2017

Penyusun,

**AL MUQARRAM**  
**NIM : 60600111004**

UNIVERSITAS ISLAM NEGERI  
**ALAUDDIN**  
M A K A S S A R



## PERSETUJUAN PEMBIMBING


Pembimbing penulis skripsi saudara Al Muqarram, NIM: 60600111004, mahasiswa Jurusan Matematika pada Fakultas Sains dan Teknologi UIN Alauddin Makassar, setelah dengan seksama meneliti dan mengoreksi skripsi yang bersangkutan dengan judul, "Faktor-faktor yang Mempengaruhi Laju Kesembuhan Pasien Penderita Demam Berdarah *Dengue* (DBD) dengan Regresi *Cox* (Studi Kasus: RSUD Labuang Baji Makassar)" memandang bahwa skripsi tersebut telah memenuhi syarat-syarat ilmiah dan dapat disetujui untuk diajukan ke *Munaqasyah*.

Demikian persetujuan ini diberikan untuk diproses lebih lanjut.

Makassar, Mei 2017


Pembimbing I

Pembimbing II

  
Irwan, S.Si., M.Si.  
Nip. 119780922 200604 1 001

  
Adnan Sauddin, S.Pd., M.Si.

Mengetahui,  
Ketua Jurusan Matematika

  
Irwan, S.Si., M.Si.  
Nip. 119780922 200604 1 001




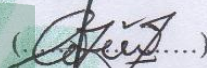
## PENGESAHAN SKRIPSI


Skripsi yang berjudul “Faktor-Faktor yang Mempengaruhi Laju Kesembuhan Pasien Penderita Demam Berdarah Dengue (DBD) dengan Regresi Cox”, yang disusun oleh Saudara **Al Muqarram**, Nim: **60600111004** Mahasiswa Jurusan Matematika pada Fakultas Sains dan Teknologi Universitas Islam Negeri (UIN) Alauddin Makassar, telah diuji dan dipertahankan dalam sidang *munaqasyah* yang diselenggarakan pada hari Senin tanggal **31 Juli 2017 M**, bertepatan dengan **07 Dzulkaidah 1438 H**, dinyatakan telah dapat diterima sebagai salah satu syarat untuk memperoleh gelar Sarjana Matematika (S.Mat.).


Makassar, 31 Juli 2017 M  
07 Dzulkaidah 1438 H


### DEWAN PENGUJI


Ketua : Prof. Dr. H. Arifuddin Ahmad, M.Ag. 


Sekretaris : Wahidah Alwi, S.Si., M.Si. 

Munaqisy I : Ermawati, S.Pd., M.Si. 


Munaqisy II : Khalilah Nurfadilah, S.Si., M.Si. 

Munaqisy III : Muh. Rusydi Rasyid, S.Ag., M.Ed. 

Pembimbing I : Irwan, S.Si., M.Si. 

Pembimbing II : Adnan Sauddin, S.Pd., M.Si. 

Diketahui oleh:  
Dekan Fakultas Sains dan Teknologi  
UIN Alauddin Makassar

  
Prof. Dr. H. Arifuddin Ahmad, M.Ag.  
Nip. 19691205 199303 1 001

## KATA PENGANTAR

*Assalamu'alaikum Wr. Wb.*

Dengan mengucapkan segala puji dan syukur kehadirat Allah SWT yang telah melimpahkan berkah, rahmat dan hidayah-Nya kepada penulis sehingga dapat menyelesaikan skripsi ini dengan judul “*Faktor-faktor yang Mempengaruhi Laju Kesembuhan Pasien Penderita Demam Berdarah Dengue (DBD) dengan Regresi Cox*”. Shalawat serta salam semoga senantiasa tercurahkan kepada junjungan Nabi besar Muhammad Saw., sebagai *uswatun hasanah* dalam meraih kesuksesan di dunia dan akhirat.

Melalui tulisan ini pula, penulis menyampaikan ucapan terima kasih yang tulus, istimewa kepada kedua orang tua tercinta Ayahanda Ambo A. dan Ibunda Siti Aminah atas segala do'a, kasih sayang, pengorbanan dan perjuangan serta dukungan yang telah diberikan selama ini. Kepada beliau penulis senantiasa memanjatkan do'a semoga Allah Swt., mengasihi dan mengampuni dosanya. Amiin.

Keberhasilan penulis skripsi ini tidak lepas dari bimbingan, pengarahan dan bantuan dari berbagai pihak baik berupa pikiran, motivasi, tenaga, maupun do'a. Karena itu penulis mengucapkan terima kasih kepada:

1. Bapak Prof. Dr. Musafir Pababbari, M.Si Rektor Universitas Islam Negeri Alauddin Makassar.

2. Bapak Prof. Dr. Arifuddin Ahmad , M.Ag. Dekan Fakultas Sains dan Teknologi, Universitas Islam Negeri Alauddin Makassar.
3. Bapak Irwan, S.Si., M.Si., Pembimbing I dan Ketua Jurusan Matematika Fakultas Sains dan Teknologi, Universitas Islam Negeri Alauddin Makassar.
4. Ibu Wahida Alwi, S.Si., M.Si., Sekretaris Jurusan Matematika Fakultas Sains dan Teknologi, Universitas Islam Negeri Alauddin Makassar.
5. Ibu Ermawati, S.Si., M.Si., Kepala Laboratorium Komputer Jurusan Matematika Fakultas Sains dan Teknologi.
6. Bapak / Ibu pada Staf dan Pengajar Fakultas Sains dan Teknologi, Universitas Islam Negeri Alauddin Makassar, yang telah memberikan doa dan dorongan moral serta perhatian dan kasih sayang yang diberikan kepada penulis dalam menyelesaikan skripsi ini.
7. Bapak Adnan Sauddin, S.Pd., M.Si., pembimbing II yang telah bersedia meluangkan waktunya untuk membimbing dan memberikan arahan serta masukan.
8. Ibu Try Azisah Nurman, S.Pd., M.Pd., penguji I yang telah bersedia meluangkan waktu untuk menguji, memberi saran dan kritikan untuk kesempurnaan penyusunan skripsi ini.
9. Ibu Khalilah Nurfadilah, S.Si., M.Si., penguji II yang telah bersedia meluangkan waktu untuk menguji, memberi saran dan kritikan untuk kesempurnaan penyusunan skripsi ini.



10. Bapak Muh. Rusydi Rasyid, S.Ag., M.Ag., penguji III yang telah bersedia meluangkan waktu untuk menguji, memberi saran dan kritikan untuk kesempurnaan penyusunan skripsi ini.
11. Mawar Wardani, S.Mat., selaku calon pendamping hidup insyaallah yang telah bersedia membantu dan meluangkan waktu, memberi saran dan motivasi dalam penyelesaian studi ini.
12. Teman-teman mahasiswa/mahasiswi dan alumni seangkatan “LIMIT” Matematika 2011 yang telah memberikan semangat dan motivasinya.
13. Kepada segenap keluarga besar HMJ Matematika Universitas Islam Negeri Alauddin Makassar yang telah memberikan semangat dan motivasinya.
14. Kepada segenap keluarga besar UKM Korps Suka Rela Universitas Islam Negeri Alauddin Makassar yang telah memberikan semangat dan motivasinya.
15. Semua pihak yang telah membantu dalam penyelesaian skripsi ini.

Semoga amal kebaikan yang telah diberikan mendapat balasan, pahala dan rahmat dari Allah SWT. Akhir kata, semoga skripsi ini dapat bermanfaat bagi penulis khususnya dan rekan-rekan Jurusan Matematika serta pembaca pada umumnya.

*Wassalamu 'alaikum Wr. Wb.*

Makassar, Juli 2017

**Penulis**

## DAFTAR ISI

<b>HALAMAN SAMPUL</b> .....	i
<b>PERNYATAAN KEASLIAN SKRIPSI</b> .....	ii
<b>PERSETUJUAN PEMBIMBING</b> .....	iii
<b>KATA PENGANTAR</b> .....	iv
<b>DAFTAR ISI</b> .....	vii
<b>DAFTAR TABEL</b> .....	ix
<b>DAFTAR SIMBOL</b> .....	x
<b>ABSTRAK</b> .....	xii
<b>BAB I PENDAHULUAN</b>	
A. Latar Belakang .....	1
B. Rumusan Masalah.....	5
C. Tujuan Penelitian .....	6
D. Batasan Masalah.....	6
E. Sistematika Penulisan.....	6
<b>BAB II TINJAUAN PUSTAKA</b>	
A. Analisis Survival .....	8
B. Distribusi Weibull.....	15
C. Regresi.....	17
D. Regresi <i>Cox</i> .....	19
E. Hazard Ratio.....	27
F. Demam Berdarah Dengue.....	28
G. Faktor-faktor yang mempengaruhi laju kesembuhan pasien Demam Berdarah Dengue.....	37
<b>BAB III METODOLOGI PENELITIAN</b>	
A. Jenis Penelitian.....	39
B. Waktu dan Tempat Penelitian .....	39
C. Subyek Penelitian.....	39
D. Variabel Penelitian .....	39
E. Defenisi Operasional Variabel .....	40



F. Sumber Data.....	41
G. Instrumen Penelitian.....	41
H. Prosedur Penelitian.....	41
<b>BAB IV HASIL DAN PEMBAHASAN</b>	
A. Hasil Penelitian .....	42
B. Pembahasan.....	49
<b>BAB V PENUTUP</b>	
A. Kesimpulan .....	51
B. Saran.....	52
<b>DAFTAR PUSTAKA</b>	
<b>LAMPIRAN-LAMPIRAN</b>	



## DAFTAR TABEL

	hal
<b>Tabel 1</b> Data rekam medik pasien penderita DBD.....	42
<b>Tabel 2</b> Ukuran statistic waktu survival, riwayat demam, dan berat badan.....	43
<b>Tabel 3</b> Distribusi usia, jenis kelamin, derajat penyakit demam, riwayat demam dan penyakit penyerta .....	44
<b>Tabel 4</b> Status pasien.....	45
<b>Tabel 5</b> Distribusi data terhadap waktu <i>survival</i> .....	46
<b>Tabel 6</b> Nilai <i>p-value</i> dari variabel predictor .....	47
<b>Tabel 7</b> <i>Hazard Ratio</i> .....	48

## DAFTAR SIMBOL

$R$	: Bilangan riil
$T$	: Peubah acak malar
$t$	: Waktu
$\Delta t$	: Delta $t$
$P$	: Probabilitas atau Peluang
$S$	: Survival
$h$	: Hazard
$\Gamma$	: Gamma
$n$	: Bilangan bulat
$\infty$	: Bilangan tak terhingga
$e$	: Bilangan <i>euler</i>
$\mu$	: Nilai harapan
$\sigma^2$	: Nilai variansi
$\lambda$	: Parameter <i>scale</i>
$\gamma$	: Parameter <i>shape</i>
$Y$	: Variabel terikat
$X$	: Variabel bebas
$\alpha$	: Intersep
$\beta$	: Koefisien regresi/slop
$\varepsilon$	: Nilai error/kesalahan
$\hat{Y}$	: Nilai penduga bagi variable $Y$
$b_0$	: Dugaan parameter konstanta
$i$	: Subscript untuk observasi
$x$	: Kovariat
$L$	: Likelihood
$e^\beta$	: Hazard ratio





## ABSTRAK

**Nama** : Al Muqarram  
**Nim** : 60600112004  
**Judul** : “Faktor-faktor yang Mempengaruhi Laju  
Kesembuhan Pasien Penderita Demam Berdarah  
*Dengue* (DBD) dengan Metode Regresi *Cox*”

---

Demam berdarah *dengue* (DBD) merupakan suatu wabah penyakit musiman yang jika tidak mendapatkan penanganan yang tepat akan bisa menjadi sebuah Kejadian Luar Biasa (KLB), karena penyebarannya sangat cepat dan dapat menyebabkan kematian. Maka penelitian ini akan memodelkan waktu *survival* pasien penderita demam berdarah *dengue* yang dirawat di RSUD Labuang Baji Makassar terhadap faktor-faktor yang mempengaruhi laju kesembuhan pasien. Metode yang digunakan adalah *hazard proportional cox* atau biasa disebut metode regresi *cox*. Berdasarkan hasil analisis, faktor-faktor yang mempengaruhi laju kesembuhan pasien penderita demam berdarah *dengue* adalah usia, penyakit penyerta, dan riwayat demam. Nilai parameter untuk variabel usia, riwayat demam dan penyakit penyerta masing-masing sebesar 0,778, 0,525 dan 0,573. Dengan demikian model Regresi *Cox* berdistribusi Weibull dengan nilai parameter *scale* = 6,792 dan *shape* = 2,524 ialah:

$$h(t) = (6,792)(2,524) t^{2,524-1} \exp(0,778 X_2 + 0,525 X_4 + 0,573 X_6)$$

Variabel usia ( $X_2$ ) memiliki nilai *hazard rasio* sebesar 2,178 yang menunjukkan bahwa risiko kesembuhan pasien 2,178 kali lebih cepat pada pasien yang berusia 15 tahun ke atas dibandingkan dengan pasien berusia 0-14 tahun, untuk variabel riwayat demam ( $X_4$ ) memiliki nilai *hazard rasio* sebesar 1,690 yang menunjukkan bahwa risiko kesembuhan pasien 1,690 kali lebih cepat pada pasien yang memiliki riwayat demam 5 hari ke atas dibandingkan dengan pasien yang memiliki riwayat demam 1-4 hari, serta untuk variabel penyakit penyerta ( $X_6$ ) memiliki nilai *hazard rasio* sebesar 1,774 berarti risiko kesembuhan pasien 1,774 kali lebih cepat pada pasien yang “tidak memiliki penyakit penyerta” dibandingkan dengan pasien yang “memiliki penyakit penyerta”.

**Kata kunci** : Demam berdarah *dengue* (DBD), *survival*, regresi *cox*, *hazard rasio*.

## ABSTRACT

**Name** : Al Muqarram

**Student ID Number** : 60600112004

**Title** : “Factors Affecting the Healing Rate of Patients Dengue Hemorrhagic Fever (DHF) with Cox Regression Method”

---

Dengue hemorrhagic fever (DHF) is a seasonal disease outbreak which, if not properly handled, can become an Kejadian Luar Biasa (KLB), because the spread is very rapid and can cause death. So this study will model the survival time of patients with dengue hemorrhagic fever treated in RSUD Labuang Baji Makassar against factors that influence the rate of recovery of patients. The method used is hazard proportional cox or commonly called Cox Regression method. Based on the results of the analysis, the factors that affect the rate of recovery of patients with dengue hemorrhagic fever are age, history of fever, and comorbidities. Parameter values for age variables, history of fever and comorbidities respectively of 0.778, 0.525 and 0.573. Thus the Cox Regression model distributes Weibull with parameter value of scale = 6,792 and shape = 2,524 is:

$$h(t) = (6,792)(2,524) t^{2,524-1} \exp(0,778 X_2 + 0,525 X_4 + 0,573 X_6)$$

The age variable ( $X_2$ ) has a hazard ratio of 2,178 indicating that the patient's healing risk 2,178 times faster in patients aged 15 years and older than patients aged 0-14 years, for the history of fever ( $X_4$ ) has a hazard ratio of 1,690 indicating that the patient's healing risk 1,690 times faster in patients have history of fever 5 days and up than patients have history of fever 1-4 days, and for the comorbidities variable ( $X_6$ ) has a hazard ratio of 1,774 indicating that the patient's healing risk 1,774 times faster in patients “do not have comorbidities” than with patients "comorbidities".

**Keywords** : Dengue hemorrhagic fever (DHF), survival, hazard proportional cox, Cox Regression, hazard ratio.

# BAB I

## PENDAHULUAN

### A. Latar Belakang

Demam Berdarah *Dengue* merupakan arbovirus yang tersebar luas di seluruh dunia terutama di daerah tropis dengan 40-80 juta orang menjadi terinfeksi setiap tahun di seluruh dunia. Sebanyak 500.000 kasus dirawat di rumah sakit dengan komplikasi perdarahan. Bersifat endemik di seluruh Afrika tropis, Amerika, Mediterania bagian timur, India, Asia Tenggara, dan Pasifik bagian barat. Indonesia merupakan yang paling serius terkena.<sup>1</sup>

Pada tahun 2010 tercatat sebanyak 156.086 kasus dan 1.358 kematian penduduk Indonesia terjadi karena Demam Berdarah *Dengue*. Departemen Kesehatan Republik Indonesia mengumumkan delapan provinsi di Indonesia sebagai daerah yang mengalami Kejadian Luar Biasa (KLB). Provinsi tersebut adalah DKI Jakarta, Jawa Barat, Jawa Timur, Jawa Tengah, Kalimantan Timur, Sulawesi Selatan, Nusa Tenggara Barat dan Nusa Tenggara Timur.<sup>2</sup>

Di Provinsi Sulawesi Selatan khususnya Kota Makassar kejadian Demam Berdarah *Dengue* di Kota Makassar mulai dari tahun 2002-2012 cenderung naik turun. Angka tertinggi kejadian Demam Berdarah *Dengue* terjadi pada tahun 2002 dengan jumlah kasus 1445 penderita. Pada tahun 2003 jumlah kasus 1154, tahun 2004 menurun drastis menjadi 637 kasus tapi melonjak naik

---

<sup>1</sup>B.K. Mandal et.al., *Lecture Notes: Penyakit Infeksi* Edisi ke-6, terj. Dr. Juwalita Surapsari (Jakarta: Penerbit Erlangga, 2008), h. 272.

<sup>2</sup>Anggitya Ratnasari, *Faktor Risiko Yang Mempengaruhi Terjangkitnya Penyakit Demam Berdarah Dengue Di Daerah Endemis (DKI Jakarta)* (Unpublished final project). Institut Teknologi Sepuluh Nopember Surabaya, 2009, h. 1-2.



pada tahun 2005 yaitu 892 kasus (meninggal 32 orang) jumlah kematian tertinggi jika dilihat dari tahun 2002-2012. Angka kematian dapat ditekan menjadi 6 orang dari 852 penderita pada tahun 2006. Tahun 2007 jumlah kasus Demam Berdarah *Dengue* di Kota Makassar yaitu sebanyak 457 kasus, tahun 2008 sebanyak 265 kasus, tahun 2009 sebanyak 256 kasus, tahun 2010 sebanyak 185 kasus, tahun 2011 sebanyak 85 kasus, dan pada tahun 2012 sebanyak 86 kasus dengan jumlah kematian sebanyak 2 kasus.<sup>3</sup>

Berbagai penyakit yang diderita seseorang itu sebenarnya merupakan ujian dan cobaan dari Allah, agar mereka bertaubat dan kembali pada Allah, sebagaimana dalam QS. Al-Insan/76: 29 yang berbunyi:

إِنَّ هَذِهِ تَذْكِرَةٌ فَمَنْ شَاءَ اتَّخَذَ إِلَىٰ رَبِّهِ سَبِيلًا ﴿٢٩﴾

Terjemahnya:

“Sesungguhnya (ayat-ayat) ini adalah suatu peringatan, Maka Barang siapa menghendaki (kebaikan bagi dirinya) niscaya dia mengambil jalan kepada Tuhannya”.<sup>4</sup>

Menurut tafsir Ibnu Katsir, yang dimaksud “peringatan” dalam ayat 29 di atas adalah surah ini. Surah ini menjadi peringatan kepada manusia agar dia

---

<sup>3</sup>Ita Maria, Hasanuddin Ishak, dan Makmur Selomo, *Faktor Risiko Kejadian DBD (Demam Berdarah Dengue) di Kota Makassar Tahun 2013* (Unpublished final project). Universitas Hasanuddin Makassar, 2013, h. 2.

<sup>4</sup>Kementerian Agama R.I., *Al-Qur'an dan Terjemahnya* (Bandung: PT. Mizan Bunaya Kreativa, 2012), h. 581.

berhati-hati di dalam hidup dan mengetahui sendiri kemana dia akan menunjukan langkahnya.<sup>5</sup>

Dengan kata lain jika berusaha maka dia bisa memperoleh petunjuk dari Al-Qur'an termasuk berusaha untuk sembuh dari penyakit. Karena menyembuhkan berbagai penyakit itu bagi Allah bukanlah perkara sulit, disamping usaha berobat secara medis mintalah pertolongan pada Allah. Tanpa izin dan kehendak Allah seseorang tidak mungkin sembuh dari berbagai penyakit yang dideritanya, walaupun dia mendatangi berbagai rumah sakit termahal didunia ini, dan menghabiskan biaya puluhan milyar sekalipun.<sup>6</sup>

Berbagai upaya telah dilakukan pemerintah melalui dinas kesehatan untuk menanggulangi Demam Berdarah *Dengue*, diantaranya dengan penunjukan beberapa rumah sakit rujukan Demam Berdarah *Dengue* dan mendirikan unit Demam Berdarah *Dengue* di beberapa rumah sakit pemerintah. Hal ini dilakukan guna meminimalisir angka kematian akibat Demam Berdarah *Dengue*. Beberapa lembaga swadaya juga ikut berperan aktif membantu pemerintah dalam upaya menanggulangi penyakit Demam Berdarah *Dengue*. Berbagai upaya baik preventif maupun kuratif yang dilakukan pemerintah belum memperlihatkan hasil yang maksimal, dikarenakan jumlah penderita Demam Berdarah *Dengue* masih meningkat dari tahun ke tahun.<sup>7</sup>

---

<sup>5</sup>Dr. Abdullah bin Muhammad bin Abdurahman, *Tafsir Ibnu Katsir* Jilid 8, (Bogor: Pustaka Imam Asy-Syafi'I, 2004), h. 7808.

<sup>6</sup>Fadhil ZA, "Ayat Penyembuhan Berbagai Penyakit dalam Al Qur'an", *Fadhilza* (4 April 2015), [www.fadhilza.com/2015/04/kesehatan/ayat-penyembuh-berbagai-penyakit-dalam-al-quran.html](http://www.fadhilza.com/2015/04/kesehatan/ayat-penyembuh-berbagai-penyakit-dalam-al-quran.html) (10 Agustus 2017).

<sup>7</sup>Aryu Candra, *Demam Berdarah Dengue: Epidemiologi, Patogenesis, dan Faktor Risiko Penularan*, *Aspirator*, 2:2, (2010), h. 111.

Berbagai penelitian yang berkaitan dengan Demam Berdarah *Dengue* telah dilakukan seperti penelitian mengenai Demam Berdarah *Dengue* dengan penggunaan metode Bayesian Mixture Survival pada pasien Demam Berdarah *Dengue* di RS Pemekasan Madura menyimpulkan bahwa komponen *mixture* pertama yang mempengaruhi laju kesembuhan pasien adalah jenis kelamin pasien, kadar hematokrit pasien, dan jumlah trombosit pasien sebanyak  $<50.000/\mu\text{l}$ ,  $50.000/\mu\text{l} - 100.000/\mu\text{l}$ ,  $100.000/\mu\text{l} - 150.000/\mu\text{l}$ , dan pada komponen *mixture* kedua yang mempengaruhi laju kesembuhan pasien adalah jenis kelamin, kadar hematokrit, dan jumlah trombosit antara  $50.000/\mu\text{l} - 100.000/\mu\text{l}$ .<sup>8</sup>

Dibandingkan dengan orang dewasa, bayi dan anak kecil yang menderita Demam Berdarah *Dengue* lebih berisiko mengalami infeksi yang serius sehingga penyembuhannya cenderung lambat. Perempuan lebih cenderung terserang sakit yang lebih parah daripada laki-laki. Demam Berdarah *Dengue* bisa mengancam jiwa pada pasien dengan penyakit kronis (jangka panjang), seperti diabetes dan asma. Sehingga karakteristik pasien Demam Berdarah *Dengue* yang dapat mempengaruhi laju kesembuhan pasien Demam Berdarah *Dengue* adalah usia, jenis kelamin, derajat demam, riwayat demam, penyakit penyerta, dan berat badan.

Karakteristik pasien Demam Berdarah *Dengue* yang dapat mempengaruhi laju kesembuhan pasien Demam Berdarah *Dengue* dihadapkan pada situasi

---

<sup>8</sup>Suci Amaliah, Nur Iriawan, dan Dedy Dwi P, *Analisis Survival dan Faktor-Faktor Yang Mempengaruhi Kesembuhan Pasien Demam Berdarah Dengan Menggunakan Bayesian Mixture Survival* (Unpublished final project). Institut Teknologi Sepuluh Nopember Surabaya, 2010, h. 1.



dimana kemungkinan kegagalan individu pada suatu waktu yang dipengaruhi oleh satu atau lebih variabel penjelas. Kegagalan individu pada suatu waktu atau waktu kegagalan dapat didefinisikan sebagai waktu dari awal observasi hingga muncul suatu kejadian, dapat berupa dalam hari, bulan atau tahun. Sehingga metode yang paling tepat digunakan untuk permasalahan ini adalah Regresi *Cox* atau *Hazard Proportional Cox* karena berkaitan dengan survival waktu. Regresi *Cox* ini tidak mempunyai asumsi mengenai sifat dan bentuk yang sesuai dengan distribusi normal seperti asumsi pada regresi yang lain, distribusi yang digunakan adalah sesuai dengan respon yang digunakan. Karakteristik lainnya dari model Regresi *Cox* ialah fungsi baseline hazard, fungsi yang tidak ditentukan. Inilah yang membuat Regresi *Cox* merupakan model semiparametrik.<sup>9</sup>

## **B. Rumusan Masalah**

Berdasarkan latar belakang tersebut dapat dikemukakan rumusan masalah yaitu faktor-faktor apa sajakah yang berpengaruh secara signifikan terhadap laju kesembuhan pasien penderita Demam Berdarah *Dengue* dengan metode Regresi *Cox*?

## **C. Tujuan Penelitian**

Bedasarkan rumusan masalah tersebut, maka tujuan penelitian ini adalah untuk mengetahui faktor yang berpengaruh secara signifikan terhadap laju kesembuhan pasien penderita Demam Berdarah *Dengue* di Rumah Sakit

---

<sup>9</sup>Ninuk Rahayu, Adi Setiawan, dan Tundjung Mahatma, *Analisis Regresi Cox Proportional Hazards Pada Ketahanan Hidup Pasien Diabetes Mellitus* (Unpublished final project). Universitas Kristen Satya Wacana Salatiga, 2012, h. 197.

Labuang Baji dengan metode Regresi *Cox* yang berdasarkan faktor usia, jenis kelamin, derajat demam, riwayat demam, penyakit penyerta, dan berat badan.

#### **D. Batasan Masalah**

Permasalahan yang dibahas dalam penelitian ini akan dibatasi pada ruang lingkupnya, yaitu:

1. Penelitian ini dibatasi pada metode analisis Regresi *Cox* dalam menganalisis faktor-faktor yang mempengaruhi laju kesembuhan pasien penderita Demam Berdarah *Dengue* di Rumah Sakit Labuang Baji.
2. Data yang digunakan dalam penelitian berasal dari data rekam medik pasien Demam Berdarah *Dengue* di Rumah Sakit Labuang Baji dari tahun 2014 – 2015.

#### **E. Sistematika Penulisan**

Untuk memperoleh gambaran menyeluruh mengenai rancangan isi karya tulis ini, secara umum dapat dilihat dari sistematika penulisan di bawah ini:

##### **I. PENDAHULUAN**

Bagian ini merupakan bab pendahuluan yang berisi tentang Latar Belakang, Rumusan Masalah, Tujuan Penelitian, Batasan Masalah, Manfaat Penelitian dan Sistematika Penulisan.

##### **II. TINJAUAN PUSTAKA**

Bagian ini merupakan bab kajian pustaka yang berisi konsep-konsep yang menjadi landasan pembahasan masalah yang memuat pembahasan teori-teori mengenai Analisis Regresi *Cox*.

### III. METODOLOGI PENELITIAN

Bagian ini merupakan bab tentang metodologi penelitian yang berisi jenis penelitian, waktu dan tempat penelitian, subyek penelitian, variabel penelitian, defenisi operasional variabel, sumber data, instrument penelitian, dan prosedur penelitaian.

### IV. HASIL DAN PEMBAHASAN

Bagian ini menguraikan hasil penelitian dengan menganalisis data-data penelitian dan menguraikan pembahasan dari hasil penelitian.

### V. PENUTUP

Bagian ini berisi kesimpulan dari hasil penelitian yang telah dilakukan dan saran untuk penelitian selanjutnya.

### DAFTAR PUSTAKA



## BAB II

### TINJAUAN PUSTAKA

#### A. Analisis Survival

##### 1. Pengertian Analisis Survival

Analisis ketahanan atau analisis survival dikembangkan pertama kali oleh astronom Inggris, yaitu Edmund Halley (1656-1742). Kata *Survival* merupakan asal kata dari *to survive* yang berarti ketahanan atau kelangsungan hidup. Secara umum analisis ketahanan dideskripsikan sebagai kumpulan prosedur statistik untuk menganalisis data yang variabel akhirnya adalah waktu hingga muncul kejadian. Waktu dapat berupa tahun, bulan, bulan, hari, jam, atau bahkan menit yang diukur sejak pengamatan dimulai hingga muncul kejadian. Kejadian yang diamati dapat berupa kematian, insiden penyakit, kekambuhan, atau penyembuhan.<sup>10</sup>

Analisis survival (*survival analysis*) atau analisis kelangsungan hidup bertujuan menduga probabilitas kelangsungan hidup, kekambuhan, kematian, dan peristiwa-peristiwa lainnya sampai pada periode waktu tertentu.<sup>11</sup>

---

<sup>10</sup>Dewi Gayatri, *Mengenal Analisis Ketahanan (Survival Analysis)*, Jurnal Keperawatan Indonesia, 9:1, (Maret 2005), h. 36.

<sup>11</sup>Andro Pranajaya Ramadhan, *Simulasi Intensitas Tersensor Kanan Tipe 2 Dengan Bahasa R Dalam Pendugaan Parameter Data Survival Berdistribusi Weibull* (Unpublished final project). Universitas Lampung, 2014, h. 5.

Dalam menentukan waktu *survival* T, terdapat tiga elemen yang perlu diperhatikan yaitu:<sup>12</sup>

- a. *Time origin or starting point* (waktu awal) adalah waktu dimulainya suatu penelitian. Waktu awal tidak harus tanggal lahir, bisa saja waktu awal ini adalah waktu dimulainya suatu pengobatan baru atau tanggal masuk rawat inap Rumah Sakit.
- b. *Ending event of interest* (kejadian akhir) adalah kejadian yang menjadi inti dari penelitian. Kejadian akhir tidak harus kematian. Kejadian akhir bisa saja adalah waktu keluar rawat inap Rumah Sakit.
- c. *Measurement scale for the passage of time* (skala ukuran untuk berlalunya waktu). Skala ini bisa apa saja, misalnya biaya rumah sakit dari masuk (waktu awal) sampai keluar (waktu akhir).

## 2. Data Tersensor

Dalam analisis survival ada istilah data tersensor dan data tidak tersensor. Data tersensor adalah data yang diambil jika semua individu atau unit yang diteliti dihentikan setelah waktu yang ditentukan, sedangkan data tak tersensor (data lengkap), data yang diambil jika semua individu atau unit yang diteliti tersebut mati atau gagal.<sup>13</sup>

---

<sup>12</sup>Suci Amaliah, Nur Iriawan, dan Dedy Dwi P, *Analisis Survival dan Faktor-Faktor Yang Mempengaruhi Kesembuhan Pasien Demam Berdarah Dengan Menggunakan Bayesian Mixture Survival*, h. 2-3.

<sup>13</sup>Erfina Zulistin, *Model Regresi Parametrik Untuk Data Tahan Hidup Dengan Model Regresi Weibull dan Eksponensial (Studi Kasus Pasien Syok Septik di PKU Muhammadiyah Bantul Tahun 2008)* (Unpublished final project). Universitas Islam Negeri Sunan Kalijaga Yogyakarta, 2009, h. 1.



Adanya data tersensor disebabkan oleh:

- a. *Lost of follow up* bila pasien memutuskan untuk pindah ke Rumah Sakit lain.
- b. *Drop Out* bila pasien memilih untuk pulang paksa dari Rumah Sakit.
- c. *Termination of study* bila masa penelitian berakhir sementara pasien belum dinyatakan sembuh.
- d. *Withdraws from the study because of death* bila pasien meninggal dunia.<sup>14</sup>

Ada empat jenis penyensoran yaitu sensor kanan (*right censoring*), sensor kiri (*left censoring*), sensor selang (*interval censoring*), dan sensor acak (*random censoring*). *Right censoring*, terjadi jika individu yang diamati masih tetap hidup pada saat waktu yang telah ditentukan. *Left censoring*, terjadi jika semua informasi yang ingin diketahui dari seorang individu telah dapat diperoleh pada awal studi. *Interval censoring*, jika informasi yang dibutuhkan telah dapat diketahui pada kejadian peristiwa didalam selang pengamatan. *Random censoring* terjadi apabila individu yang di amati meninggal karena sebab lain, bukan disebabkan dari tujuan utama penelitian.<sup>15</sup>

Jenis penyensoran dapat dibagi lagi menjadi tipe-tipe penyensoran.

Tipe-tipe penyensoran terdiri dari :

---

<sup>14</sup>Shofa F Nisa' dan I Nyoman Budiantara, *Analisis Survival dengan Pendekatan Multivariate Adaptive Regression Splines pada Kasus Demam Berdarah Dengue (DBD)*, Jurnal Sains dan Seni ITS, 1:1, (September 2012), h. D-319.

<sup>15</sup>Andro Pranajaya Ramadhan, *Simulasi Intensitas Tersensor Kanan Tipe 2 Dengan Bahasa R Dalam Pendugaan Parameter Data Survival Berdistribusi Weibull*, h. 7-8.

a. Penyensoran Tipe I

Pada penyensoran jenis I sebelah kanan, penelitian diakhiri apabila waktu pengamatan yang ditentukan tercapai. Jika waktu pengamatan sama untuk semua unit maka dikatakan penyensoran tunggal. Jika waktu pengamatan untuk setiap unit berbeda maka dikatakan penyensoran ganda. Pada penyensoran jenis I sebelah kiri, pengamatan dilakukan jika telah melampaui awal waktu yang ditentukan. Karakteristik penyensoran jenis I menyatakan bahwa kegagalan adalah acak.

b. Penyensoran Tipe II

Pada penyensoran jenis II, pengamatan diakhiri setelah sejumlah kegagalan yang telah ditetapkan, atau dapat dikatakan banyaknya kegagalan adalah tetap dan waktu pengamatan adalah acak. Dengan penyensoran sebelah kanan jenis II, penelitian diakhiri pada waktu kegagalan berturut ke- $k$  dari  $n$  sampel ( $k < n$ ), dan untuk penyensoran jenis II sebelah kiri, titik awal penelitian dilakukan saat waktu kegagalan terurut  $q$  ( $q < n$ ).

c. Penyensoran Maju (*Progressive Censoring*)

Pada penyensoran maju, suatu jumlah yang ditentukan dari unit-unit bertahan dikeluarkan dari penelitian berdasarkan kejadian dari tiap kegagalan terurut. Secara konseptual, hal ini sama dengan suatu praktek yang dikenal sebagai *sudden-death testing*, dimana tes

secara bersamaan memuat beberapa pengetesan dan apabila terjadi kegagalan pertama, maka seluruh pengetesan dianggap gagal.<sup>16</sup>

3. Fungsi Densitas Peluang, Fungsi Distribusi Kumulatif, Fungsi Survival, dan Fungsi Hazard

a. Fungsi Densitas Peluang

*Definisi 1.1*

$T$  adalah suatu peubah acak malar atau peubah acak yang berlangsung terus-menerus jika ada suatu fungsi tidak negatif  $f$ , yang terdefinisi untuk semua bilangan riil  $t \in R$  dengan sifat

$$P(T \in B) = \int_B f(t)dt \quad (2.1.1)$$

untuk sembarang himpunan bilangan riil  $B$ .

Fungsi  $f$  ini dinamakan fungsi densitas peluang dari peubah acak malar  $T$ .

*Definisi 1.2*

Fungsi  $f(t)$  adalah fungsi densitas peluang peubah acak malar  $T$ , yang didefinisikan di atas himpunan semua bilangan riil  $R$ , bila memenuhi:

- 1)  $f(t) \geq 0, t \in R$
- 2)  $\int_{-\infty}^{\infty} f(t)dt = 1$

---

<sup>16</sup>Chairin Sarah, *Analisis Survival Dengan Model Regresi Cox Terhadap Laju Kesembuhan Penderita DBD Di Rumah Sakit Muhammadiyah Medan* (Unpublished final project). Universitas Sumatera Utara Medan, 2015, h. 13.

$$3) p(a < T < b) = \int_a^b f(t)dt.^{17}$$

b. Fungsi Distribusi Kumulatif

*Definisi 2.1*

Jika  $T$  peubah acak malar, maka:

$$F(t) = P(T \leq t) = \int_{-\infty}^t f(u)du \quad (2.1.2)$$

dimana  $f(u)$  adalah nilai dari fungsi densitas peluang dari  $T$  di  $u$ , dan dinamakan fungsi distribusi kumulatif dari  $T$ .<sup>18</sup>

c. Fungsi Survival

Fungsi survival menyatakan sebagai suatu peluang ketahanan observasi yang diamati selama waktu  $t$ . Fungsi survival  $S(t)$  juga mempunyai fungsi yang tidak naik atau monoton turun dengan sifat:

- $S(t) = 1$  untuk  $t = 0$ , artinya peluang individu untuk hidup pada saat  $t = 0$  adalah 1
- $S(t) = 0$  untuk  $t = \infty$ , artinya peluang individu untuk hidup pada saat  $t = \infty$  adalah 0.

Misal  $S(t)$  adalah fungsi survival, didefinisikan sebagai berikut:

$$S(t) = P(T > t)$$

sehingga diperoleh:

$$S(t) = 1 - P(T \leq t)$$

<sup>17</sup>Muhammad Arif Tiro, Sukarna, dan Aswi, *Pengantar Teori Peluang* (Cet. III; Makassar: Andira Publisher, 2011), h. 107-108.

<sup>18</sup>Muhammad Arif Tiro, Sukarna, dan Aswi, *Pengantar Teori Peluang*, h. 118.

$$= 1 - F(t) \quad (2.1.3)$$

dan dapat diperoleh hubungan antara *fungsi survival* dengan *fungsi densitas peluang*:

$$\begin{aligned} f(t) &= \frac{dF(t)}{dt} = \lim_{\Delta t \rightarrow 0} \frac{F(t + \Delta t) - F(t)}{\Delta t} \\ &= \frac{-dS(t)}{dt} \\ &= -S'(t) \end{aligned} \quad (2.1.4)$$

d. Fungsi Hazard

Fungsi Hazard menyatakan sebagai perbandingan rasio peluang kematian atau kegagalan pada selang waktu antara  $t$  dan  $(t + \Delta t)$ . Fungsi Hazard didefinisikan sebagai berikut:

$$h(t) = \lim_{\Delta t \rightarrow 0} \frac{P(t \leq T < t + \Delta t | T \geq t)}{\Delta t} = \frac{f(t)}{S(t)}$$

Maka diperoleh hubungan:

$$\begin{aligned} h(t) &= \frac{f(t)}{S(t)} \\ &= \frac{-S'(t)}{S(t)} \\ &= \frac{d(-\ln S(t))}{dt} \end{aligned} \quad (2.1.5)$$

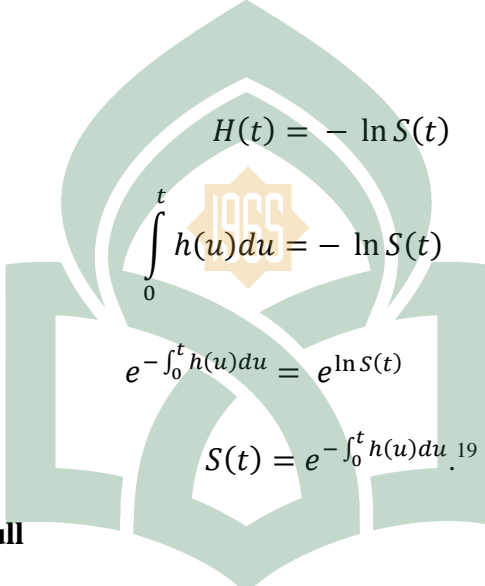
Sehingga fungsi kumulatif hazard adalah

$$\begin{aligned} H(t) &= \int_0^t h(u) du \\ &= \int_0^t \frac{f(u)}{S(u)} du \end{aligned}$$



$$\begin{aligned}
&= \int_0^t \frac{d(-\ln S(u))}{du} du \\
&= (-\ln S(t) - (-\ln S(0))) \\
&= (-\ln S(t) - (-\ln 1)) \\
&= -\ln S(t) \tag{2.1.6}
\end{aligned}$$

dan dapat diperoleh hubungan antara *fungsi Hazard* dengan *fungsi survival*:



$$\begin{aligned}
H(t) &= -\ln S(t) \\
\int_0^t h(u) du &= -\ln S(t) \\
e^{-\int_0^t h(u) du} &= e^{\ln S(t)} \\
S(t) &= e^{-\int_0^t h(u) du} \tag{2.1.7}
\end{aligned}$$

## B. Distribusi Weibull

### 1. Fungsi Gamma

Fungsi gamma (disajikan oleh huruf kapital Yunani  $\Gamma$ ) merupakan ekstensi atau perluasan dari fungsi faktorial, yang digeser turun oleh 1, ke bilangan real dan kompleks. Yaitu, jika  $n$  adalah bilangan bulat positif,

$$\Gamma(n) = (n - 1)! \tag{2.2.1}$$

Fungsi gamma didefinisikan untuk semua bilangan kompleks, kecuali bilangan bulat negatif dan nol. Untuk bilangan kompleks yang bagian

---

<sup>19</sup>Afief Aryadhani, *Aplikasi Cox Proportional Hazard di Asuransi Jiwa (Studi Kasus pada AJB Bumi Putera)* (Unpublished final project). Universitas Islam Negeri Syarif Hidayatullah Jakarta, 2011, h. 6-8.

realnya positif, fungsi gamma terdefinisi melalui sebuah integral takwajar

$$\text{yang konvergen: } \Gamma(z) = \int_0^{\infty} t^{z-1} e^{-t} dt.^{20} \quad (2.2.2)$$

## 2. Distribusi Weibull

Distribusi Weibull pertama kali diperkenalkan oleh fisikawan swedia Waloddi Weibull pada tahun 1939.

### *Definisi 2.4*

Suatu peubah acak  $X$  dikatakan mempunyai distribusi Weibull dengan parameter  $\alpha$  dan  $\beta$ , jika dan hanya jika fungsi densitas peluangnya:

$$f(x) = \alpha\beta x^{\beta-1} e^{-\alpha x^\beta} \text{ untuk } x > 0, \alpha > 0, \beta > 0 \quad (2.2.3)$$

ditulis dengan simbol  $X \sim Weib(\alpha, \beta)$ .

Sehingga nilai harapan dan variansi distribusi weibull dengan parameter  $\alpha$  dan  $\beta$  adalah  $\mu = \alpha^{-\frac{1}{\beta}} \Gamma\left(1 + \frac{1}{\beta}\right)$  dan  $\sigma^2 = \alpha^{-\frac{2}{\beta}} \left\{ \Gamma\left(1 + \frac{2}{\beta}\right) - \left[ \Gamma\left(1 + \frac{1}{\beta}\right) \right]^2 \right\}$  dengan  $\Gamma$  adalah fungsi gamma.<sup>21</sup>

Bentuk dari fungsi hazard pada distribusi Weibull adalah:

$$h(t) = \lambda\gamma t^{\gamma-1} \text{ untuk } 0 \leq t < \infty, \lambda > 0, \gamma > 0 \quad (2.2.4)$$

ketika  $\gamma = 1$ , maka fungsi hazard bernilai konstan  $\lambda$ . Sehingga bentuk fungsi hazard sangat bergantung pada nilai  $\gamma$ , dan  $\gamma$  dikenal sebagai parameter *shape* sedangkan parameter  $\lambda$  adalah parameter *scale*. Parameter *shape* adalah yaitu menggambarkan bentuk distribusi pada

---

<sup>20</sup>Baiduri, *Ketidaksamaan Pada Fungsi Q-Gamma*, Gamma, 4:2, (Maret 2009) h. 102.

<sup>21</sup>Muhammad Arif Tiro, Sukarna, dan Aswi, *Pengantar Teori Peluang*, h. 297-298.

distribusi Weibull sedangkan parameter *scale* adalah menggambarkan sebaran data pada distribusi Weibull.

Maka fungsi survival pada distribusi Weibull adalah

$$S(t) = e^{-\int_0^t \lambda \gamma u^{\gamma-1} du}$$

$$S(t) = e^{-\lambda t^\gamma} \quad (2.2.5)$$

$$F(t) = 1 - e^{-\lambda t^\gamma} \quad (2.2.6)$$

sehingga fungsi densitas peluangnya

$$f(t) = \lambda \gamma t^{\gamma-1} e^{-\lambda t^\gamma} \quad (2.2.7)$$

Untuk mengetahui apakah waktu *survival* (variabel dependen) yang digunakan adalah berdistribusi Weibull maka dilakukan uji distribusi data dengan menggunakan pendekatan Anderson – Darling. Rumusnya adalah sebagai berikut:

$$A^2 = -n - \frac{1}{n} \sum_{i=1}^n (2i - 1) [\ln F(X_i) + \ln(1 - F(X_{n+1-i}))]$$

Suatu data dikatakan mengikuti distribusi Weibull ketika nilai Anderson-Darling yang diperoleh adalah yang terkecil, dibanding dengan nilai Anderson-Darling pada distribusi yang lain.

### C. Regresi

Regresi merupakan suatu alat ukur yang juga dapat digunakan untuk mengukur ada atau tidaknya korelasi antar variabel. Analisis regresi linear sederhana membicarakan hubungan dari satu peubah terikat Y terhadap satu

---

<sup>22</sup>David Collet, *Modelling Survival Data in Medical Research Second Edition*, (London: Chapman and Hall, 2003), h. 154.

peubah yang lain  $X$ , yang disebut peubah bebas. Dalam terminologi matematis,  $Y$  disebut fungsi dari  $X$  tetapi dalam statistika digunakan terminologi regresi  $Y$  atas  $X$ . Persamaan regresi linier sederhana dari  $Y$  terhadap  $X$  dirumuskan sebagai berikut:

$$Y = \alpha + \beta X + \varepsilon \quad (2.3.1)$$

Keterangan:

$Y$  = variabel terikat

$X$  = variabel bebas

$\alpha$  = intersep

$\beta$  = koefisien regresi/slop

$\varepsilon$  = nilai error/kesalahan.

$$\alpha = \frac{(\sum Y_i)(\sum X_i^2) - (\sum X_i)(\sum X_i Y_i)}{n \sum X_i^2 - (\sum X_i)^2} \quad (2.3.2)$$

$$\beta = \frac{n(\sum X_i Y_i) - (\sum X_i)(\sum Y_i)}{n \sum X_i - (\sum X_i)^2} \quad (2.3.3)$$

Analisis yang memiliki variabel bebas lebih dari satu disebut analisis linear berganda. Teknik regresi linier berganda digunakan untuk mengetahui ada tidaknya pengaruh signifikan dua atau lebih variabel bebas ( $X_1, X_2, X_3, \dots, X_k$ ) terhadap variabel terikat ( $Y$ ). Model regresi linear berganda untuk populasi dapat ditunjukkan sebagai berikut:

$$Y = \beta_0 + \beta_1 X_1 + \beta_2 X_2 + \dots + \beta_k X_k + \varepsilon \quad (2.3.4)$$

---

<sup>23</sup>Muhammad Arif Tiro, *Analisis Korelasi dan Regresi* (Ed. III; Makassar: Andira Publisher, 2010), h. 61-62.

Model regresi linear berganda untuk populasi diatas dapat ditaksir dengan model regresi linear berganda untuk sampel yaitu:

$$\hat{Y} = b_0 + b_1X_1 + b_2X_2 + \dots + b_kX_k \quad (2.3.5)$$

dengan:

$\hat{Y}$  = nilai penduga bagi variabel  $Y$

$b_0$  = dugaan parameter konstanta

$b_1, b_2, \dots, b_k$  = dugaan parameter konstanta  $\beta_1, \beta_2, \dots, \beta_k$

$X$  = variabel bebas

$$\beta_1 = \frac{(\sum x_1y)(\sum x_2^2) - (\sum x_2y)(\sum x_1x_2)}{(\sum x_1^2)(\sum x_2^2) - (\sum x_1x_2)^2}$$

$$\beta_2 = \frac{(\sum x_2y)(\sum x_1^2) - (\sum x_1y)(\sum x_1x_2)}{(\sum x_1^2)(\sum x_2^2) - (\sum x_1x_2)^2}$$

$$\beta_0 = \bar{Y} - \beta_1\bar{X}_1 - \beta_2\bar{X}_2.^{24}$$

#### D. Regresi Cox

##### 1. Model regresi Cox

Model regresi Cox diperkenalkan oleh D.R. Cox pada tahun 1972 dan pertama kali diterapkan pada data survival. Dalam analisis survival biasanya meneliti hubungan distribusi kelangsungan hidup untuk kovariat. Paling umum pemeriksaan ini memerlukan spesifikasi model linear untuk log hazard. Sebagai contoh model parametrik berdasarkan distribusi eksponensial dapat ditulis sebagai berikut:

$$\log h_i(t) = \alpha(t) + \beta_1x_{i1} + \beta_2x_{i2} + \dots + \beta_kx_{ik} \quad (2.4.1)$$

---

<sup>24</sup>Margaretha G. Mona, John S. Kekenusa, dan Jantje D. Prang, *Penggunaan Regresi Linear Berganda untuk Menganalisis Pendapatan Petani Kelapa Studi Kasus: Petani Kelapa di Desa Beo, Kecamatan Beo Kabupaten Talaud*, JdC, 4:2, (September 2015), h. 197.



Persamaan (2.4.1) dapat ditulis dalam notasi matriks sebagai berikut:

$$\log h_i(t) = \alpha + \beta_1 x_{i1} + \beta_2 x_{i2} + \dots + \beta_k x_{ik}$$

$$\begin{bmatrix} \log h_1(t) \\ \log h_2(t) \\ \vdots \\ \log h_i(t) \end{bmatrix} = \begin{bmatrix} 1 & x_{11} & x_{12} & \dots & x_{1k} \\ 1 & x_{21} & x_{22} & \dots & x_{2k} \\ \vdots & \vdots & \vdots & & \vdots \\ 1 & x_{i1} & x_{i2} & \dots & x_{ik} \end{bmatrix} \begin{bmatrix} \alpha(t) \\ \beta_1 \\ \beta_2 \\ \vdots \\ \beta_k \end{bmatrix}$$

(2.4.2)

dimana  $i$  adalah subscript untuk observasi dan  $x$  adalah kovariat.  $\alpha$  konstan dalam model ini merupakan jenis log-baseline hazard karena  $\log h_i(t) = \alpha$  atau  $h_i(t) = e^\alpha$  ketika semua  $x$  bernilai nol.

Model regresi *cox* dapat diperoleh dengan mengeksponensialkan persamaan (2.4.1) sebagai berikut:

$$h_i(t) = \exp(\alpha(t) + \beta_1 x_{i1} + \beta_2 x_{i2} + \dots + \beta_k x_{ik})$$

$$h_i(t) = e^{\alpha(t)} \exp(\beta_1 x_{i1} + \beta_2 x_{i2} + \dots + \beta_k x_{ik})$$

$$h_i(t) = h_o(t) \exp(\beta_1 x_{i1} + \beta_2 x_{i2} + \dots + \beta_k x_{ik}) \quad (2.4.3)$$

Model regresi ini dikenal juga dengan istilah *proportional Hazard Model*. Secara umum, model regresi *cox* dihadapkan pada situasi dimana kemungkinan kegagalan individu pada suatu waktu yang dipengaruhi oleh satu atau lebih variabel penjelas.<sup>25</sup>

Fungsi survival pada regresi *cox* adalah:

$$S(t, x) = \exp(-H(t, x)) \quad (2.4.4)$$

dengan

---

<sup>25</sup>Chairin Sarah, *Analisis Survival Dengan Model Regresi Cox Terhadap Laju Kesembuhan Penderita DBD Di Rumah Sakit Muhammadiyah Medan*. h. 2.

$$H(t, x) = \int_0^t h(u) du \quad (2.4.5)$$

Sehingga

$$S(t, x) = \exp\left(-\int_0^t h_0(u) \exp(\bar{X}\beta') du\right)$$

$$S(t, x) = \exp\left(-\exp(\bar{X}\beta') \int_0^t h_0(u) du\right)$$

$$S(t, x) = \exp\left(\int_0^t h_0(u) du\right)^{-\exp(\bar{X}\beta')} \quad (2.4.6)$$

dengan  $S_0(t, x)$  adalah fungsi survival ketika semua kovariatnya bernilai nol

$$S_0(t, x) = \exp\left(\int_0^t h_0(u) du\right)$$

maka

$$S(t, x) = S_0(t, x)^{-\exp(\bar{X}\beta')} \quad (2.4.7)$$

sehingga fungsi distribusi kumulatif dan densitas peluang untuk regresi cox adalah

$$F(t, x) = 1 - \exp\left(-\int_0^t h_0(u) \exp(\bar{X}\beta') du\right)$$

$$f(t, x) = h(t, x)S(t, x).^{26} \quad (2.4.8)$$

---

<sup>26</sup>Muthmainnah, *Perbandingan Model Cox Proportional Hazard dan Model Parametrik Berdasarkan Analisis Residual (Studi Kasus pada Data Kanker Paru-Paru yang Diperoleh dari*

Jika waktu survival individu memiliki distribusi Weibull dengan parameter *scale*  $\lambda$  dan parameter *shape*  $\gamma$  maka

$$h_0(t) = \lambda \gamma t^{\gamma-1} \quad (2.4.9)$$

sehingga model regresi *cox* yang berdistribusi Weibull ialah

$$\begin{aligned} h_i(t) &= h_0(t) \exp(\beta' \bar{x}_i) \\ h_i(t) &= \lambda \gamma t^{\gamma-1} \exp(\beta' \bar{x}_i) \end{aligned} \quad (2.4.10)$$

dimana

$$\beta' \bar{x}_i = \beta_1 x_{i1} + \beta_2 x_{i2} + \dots + \beta_k x_{ik}$$

maka fungsi survival dari persamaan (2.4.10) sebagai berikut:

$$S_i(t) = \exp(-\exp(\beta' \bar{x}_i) \lambda t^\gamma).^{27} \quad (2.4.11)$$

## 2. Uji Asumsi *Proportional Hazard*

Dalam penggunaan regresi *Cox* harus memenuhi *proportional hazard*, jika asumsi ini tidak terpenuhi dalam memodelkan regresi *Cox*, berarti komponen linear yang membentuk model dalam berbagai waktu tidak sesuai akibatnya pemodelan regresi *Cox* tidak tepat. Pemeriksaan asumsi *proportional hazard* dilakukan sebelum penentuan model. Asumsi ini dapat terpenuhi dengan melihat pola plot antara  $\log\{-\log S(t)\}$  terhadap waktu survival (t) untuk tiap variabel prediktor. Jika garis antar kategori sejajar atau tidak bersilangan maka asumsi dapat dikatakan terpenuhi dan variabel penjelas yang bersifat kategori dapat dimasukkan dalam model.<sup>28</sup>

---

*Contoh Data Software S-Plus 2000 dan Simulasi untuk Distribusi Eksponensial dan Weibull* (Unpublished final project). Universitas Islam Negeri Syarif Hidayatullah Jakarta, 2007, h. 26-28.

<sup>27</sup>David Collet, *Modelling Survival Data in Medical Research Second Edition*, h. 176.

<sup>28</sup>Nariza Wanti Wulan Sari, Sri Wahyuningsih, Rito Goejantoro, *Model Proportional Hazard Cox Dengan Pendekatan Bayesian (Studi Kasus : Pasien Rawat Inap Demam Berdarah Dengue di RSUD Abdul Wahab Sjahranie Samarinda)*, *Jurnal Eksponensial*, 4:1, (Mei 2013), h. 13.

### 3. Estimasi Parameter (*maximum likelihood estimation*)

Untuk menentukan model terbaik diperlukan taksiran koefisien variabel  $X_1, X_2, \dots, X_p$  yaitu  $\beta_1, \beta_2, \dots, \beta_p$ . Koefisien  $\beta$  dalam model hazard proporsional dapat ditaksir menggunakan metode Maksimum Likelihood. Diasumsikan hanya terdapat satu individu (individu dinotasikan  $i$ ) yang mengalami kematian pada tiap waktu kegagalan. Hal lain yang perlu dipertimbangkan adalah peluang kematian suatu individu yang mati pada waktu kegagalan  $t_j$ , dengan syarat  $t_j$  menjadi salah satu yang diamati dari  $r$  waktu kegagalan  $t_1, t_2, \dots, t_r$ . Vector variabel bebas dari individu yang mati pada waktu  $t_j$  dinotasikan dengan  $x_j$ , maka peluang seperti berikut:

$$P[\text{individu dengan variabel } x_j \text{ mati pada } t_j | \text{satu kematian pada } t_j] \quad (2.4.12)$$

Diberikan variabel waktu ( $t_j$ ) yang menyatakan waktu kegagalan pada waktu  $t$ . Untuk kematian pada waktu  $t_j$  untuk individu dengan variabel  $x_j$  dan  $R(t_j)$  adalah sekelompok individu yang hidup dan tidak tersensor pada saat sebelum  $t_j$ , peluang bersyaratnya yaitu:

$$\begin{aligned} P(A|B) &= \frac{P[\text{individu dengan variabel } x_j \text{ mati pada } t_j | \text{satu kematian pada } t_j]}{P[\text{satu kematian pada } t_j]} \\ &= \frac{h_i(t_j)}{\sum_{l \in R(t_j)} h_l(t_j)} \\ &= \frac{h_0(t) \exp(\sum_{j=1}^p \hat{\beta}_j x_{ij})}{\sum_{l \in R(t_j)} h_0(t) \exp(\sum_{j=1}^p \hat{\beta}_j x_{lj})} \end{aligned}$$

$$\begin{aligned}
&= \frac{h_0(t) \exp(\sum_{j=1}^p \hat{\beta}_j x_{ij})}{h_0(t) \sum_{l \in R(t_j)} \exp(\sum_{j=1}^p \hat{\beta}_j x_{lj})} \\
&= \frac{\exp(\sum_{j=1}^p \hat{\beta}_j x_{ij})}{\sum_{l \in R(t_j)} \exp(\sum_{j=1}^p \hat{\beta}_j x_{lj})}
\end{aligned} \tag{2.4.13}$$

Berdasarkan hasil peluang bersyarat pada persamaan (2.4.13), diperoleh fungsi likelihood sebagai berikut:

$$L(\hat{\beta}) = \prod_{i=1}^r \frac{\exp(\sum_{j=1}^p \hat{\beta}_j x_{ij})}{\sum_{l \in R(t_j)} \exp(\sum_{j=1}^p \hat{\beta}_j x_{lj})} \tag{2.4.14}$$

dimana  $x_j$  adalah vector variabel dari individu yang gagal pada saat ke- $i$  dengan waktu  $t_j$ .<sup>29</sup>

Setelah fungsi likelihood terbentuk, maka diperoleh fungsi logaritma natural likelihood sebagai berikut:

$$\begin{aligned}
\ln L(\hat{\beta}) &= \ln \prod_{i=1}^r \frac{\exp(\sum_{j=1}^p \hat{\beta}_j x_{ij})}{\sum_{l \in R(t_j)} \exp(\sum_{j=1}^p \hat{\beta}_j x_{lj})} \\
&= \sum_{i=1}^r \left[ \ln \left( \exp \left( \sum_{j=1}^p \hat{\beta}_j x_{ij} \right) \right) - \ln \left( \sum_{l \in R(t_j)} \exp \left( \sum_{j=1}^p \hat{\beta}_j x_{lj} \right) \right) \right] \\
&= \sum_{i=1}^r \left[ \left( \sum_{j=1}^p \hat{\beta}_j x_{ij} \right) - \ln \left( \sum_{l \in R(t_j)} \exp \left( \sum_{j=1}^p \hat{\beta}_j x_{lj} \right) \right) \right]
\end{aligned} \tag{2.4.15}$$

Selanjutnya pada persamaan (2.4.15), turunan pertama dari  $\ln L(\beta)$  terhadap  $\beta_j$  yaitu sebagai berikut:

---

<sup>29</sup>David Collet, *Modelling Survival Data in Medical Research Second Edition*, h. 63-64.



$$\begin{aligned} \frac{\partial \ln L(\hat{\beta})}{\partial \hat{\beta}_j} &= \frac{\partial \left( \sum_{i=1}^r \left[ \left( \sum_{j=1}^p \hat{\beta}_j x_{ij} \right) - \ln \left( \sum_{l \in R(t_j)} \exp \left( \sum_{j=1}^p \hat{\beta}_j x_{lj} \right) \right) \right] \right)}{\partial \hat{\beta}_j} \\ \frac{\partial \ln L(\hat{\beta})}{\partial \hat{\beta}_j} &= \sum_{i=1}^r \left[ \sum_{j=1}^p x_{ij} - \frac{\sum_{l \in R(t_j)} \exp \left( \sum_{j=1}^p \hat{\beta}_j x_{lj} \right) \sum_{j=1}^p x_{lj}}{\sum_{l \in R(t_j)} \exp \left( \sum_{j=1}^p \hat{\beta}_j x_{lj} \right)} \right] \end{aligned} \quad (2.4.16)$$

Turunan kedua dari  $\ln L(\beta)$  terhadap  $\beta_j$  yaitu sebagai berikut:

$$\begin{aligned} \frac{\partial^2 \ln L(\hat{\beta})}{\partial^2 \hat{\beta}_j} &= \frac{\partial}{\partial \hat{\beta}_j} \left( \frac{\partial \ln L(\hat{\beta})}{\partial \hat{\beta}_j} \right) \\ &= \frac{\partial}{\partial \hat{\beta}_j} \left[ \sum_{i=1}^r \left[ \sum_{j=1}^p x_{ij} - \frac{\sum_{l \in R(t_j)} \exp \left( \sum_{j=1}^p \hat{\beta}_j x_{lj} \right) \sum_{j=1}^p x_{lj}}{\sum_{l \in R(t_j)} \exp \left( \sum_{j=1}^p \hat{\beta}_j x_{lj} \right)} \right] \right] \\ &= \sum_{i=1}^r \frac{\left( \sum_{l \in R(t_j)} \exp \left( \sum_{j=1}^p \hat{\beta}_j x_{lj} \right) \sum_{j=1}^p x_{lj} \right)^2}{\left( \sum_{l \in R(t_j)} \exp \left( \sum_{j=1}^p \hat{\beta}_j x_{lj} \right) \right)^2} \\ &\quad - \frac{\sum_{l \in R(t_j)} \exp \left( \sum_{j=1}^p \hat{\beta}_j x_{lj} \right) \sum_{j=1}^p x_{lj}^2}{\sum_{l \in R(t_j)} \exp \left( \sum_{j=1}^p \hat{\beta}_j x_{lj} \right)} \\ &= - \sum_{i=1}^r \frac{\sum_{l \in R(t_j)} \exp \left( \sum_{j=1}^p \hat{\beta}_j x_{lj} \right) \sum_{j=1}^p x_{lj}^2}{\sum_{l \in R(t_j)} \exp \left( \sum_{j=1}^p \hat{\beta}_j x_{lj} \right)} \\ &\quad - \frac{\left( \sum_{l \in R(t_j)} \exp \left( \sum_{j=1}^p \hat{\beta}_j x_{lj} \right) \sum_{j=1}^p x_{lj} \right)^2}{\left( \sum_{l \in R(t_j)} \exp \left( \sum_{j=1}^p \hat{\beta}_j x_{lj} \right) \right)^2} \end{aligned}$$

(2.4.17)

Persamaan (2.4.16) dan persamaan (2.4.17) di atas dapat diselesaikan dengan menggunakan iterasi *Newton-Raphson*. Rumus *Newton-Raphson* sebagai berikut:

$$\hat{\beta}_{t+1} = \hat{\beta}_t - (H_t)^{-1}G_t \quad (2.4.18)$$

dengan

$\hat{\beta}_{t+1}$  = vektor estimasi parameter pada iterasi ke  $t + 1$

$\hat{\beta}_t$  = vektor estimasi parameter pada iterasi ke  $t$

$(H_t)^{-1}$  = invers dari matriks Hessian yang isi dari matriks merupakan turunan kedua dari  $\ln L(\beta)$

$G_t$  = vektor yang berisi turunan pertama dari  $\ln L(\beta)$ .

Langkah iterasi dengan metode Newton Raphson sebagai berikut:

- 1) Menentukan nilai awal,  $t = 0$
- 2) Sehingga  $\hat{\beta}_1 = \hat{\beta}_0 - (H_0)^{-1}G_0$
- 3) Iterasi dilakukan sampai diperoleh nilai konvergen  $\hat{\beta}_{c+1} \cong \hat{\beta}_c$ .<sup>30</sup>
4. Pengujian Signifikansi Parameter

Pengujian signifikansi parameter baik secara serentak maupun secara parsial dilakukan untuk mengetahui apakah parameter yang diperoleh signifikan atau tidak. Berikut adalah hipotesis dari pengujian secara serentak.

Uji Hipotesis :

$$H_0: \hat{\beta}_1 = \hat{\beta}_2 = \dots = \hat{\beta}_p = 0$$

$$H_1: \text{paling sedikit ada satu } \hat{\beta}_k \neq 0, \text{ dengan } k = 1, 2, \dots, p$$

---

<sup>30</sup>Anna Sandi Rahayu, *Analisis Survival Untuk Data Kejadian Berulang Tidak Identik dengan Model Cox Stratifikasi PWP-GAP* (Unpublished final project). Universitas Negeri Yogyakarta, 2015, h. 21-23.

Statistik uji yang digunakan adalah statistik uji  $G^2$  atau Uji Likelihood

Ratio:

$$G^2 = -2 \ln \Lambda$$

$$G^2 = -2 \ln \frac{L_0}{L_{\beta_j}}$$

$$G^2 = -2(\ln L_0 - \ln L_{\beta_j})$$

Statistik uji  $G^2$  mengikuti distribusi chi-square, sehingga untuk memperoleh keputusan dilakukan perbandingan dengan  $\chi^2$  tabel. Dimana derajat bebas  $p$  adalah banyaknya variable terikat. Kriteria penolakan (tolak  $H_0$ ) jika nilai  $G^2 > \chi_{p,\alpha}^2$  atau jika  $p\text{-value} < \alpha$  dengan mengambil taraf signifikan  $\alpha = 0,05$ .

Sedangkan untuk uji parsial, hipotesisnya adalah

Uji Hipotesis :

$$H_0 : \hat{\beta}_k = 0$$

$$H_1 : \hat{\beta}_k \neq 0$$

Statistik uji yang digunakan adalah statistik Uji Wald:  $W^2 = \frac{\hat{\beta}_k}{SE(\hat{\beta}_k)}$

Statistik uji  $W^2$  mengikuti distribusi chi-square, sehingga untuk memperoleh keputusan dilakukan perbandingan dengan  $\chi^2$  tabel. Kriteria penolakan (tolak  $H_0$ ) jika nilai  $W^2 > \chi_{\alpha,1}^2$  atau jika  $p\text{-value} < \alpha$  dengan mengambil taraf signifikan  $\alpha = 0,05$ .<sup>31</sup>

---

<sup>31</sup>Rahmadeni dan Syofia Ranti, *Perbandingan Model Regresi Cox Menggunakan Estimasi Paramater Efron Partial Likelihood dan Breslow Partial Likelihood*, Seminar Nasional Teknologi Informasi Komunikasi dan Industri (SNTIKI), no. 8 (9 November 2016), h.425-426.

## E. Hazard Ratio

Laju kesembuhan pasien, dapat dilihat dari nilai *hazard ratio* atau *odds ratio*. Nilai tersebut merupakan ukuran yang untuk mengetahui tingkat risiko (kecenderungan) yang dapat dilihat dari perbandingan antara individu dengan kondisi variabel prediktor  $X$  pada kategori sukses yaitu 1 dengan kategori gagal yaitu 0. Hubungan antara variabel  $X$  dengan *hazard rate* atau  $h(t)$  dinyatakan dengan  $h_0(t|x) = h_0(t)e^{\hat{\beta}x}$  maka :

Individu dengan  $x = 1$ , fungsi hazardnya :

$$h_0(t|x = 1) = h_0(t)e^{\hat{\beta}.1} = h_0(t)e^{\hat{\beta}}$$

Individu dengan  $x = 0$ , fungsi hazardnya :

$$h_0(t|x = 0) = h_0(t)e^{\hat{\beta}.0} = h_0(t)$$

*Hazard ratio* untuk individu dengan  $x = 1$  dibanding  $x = 0$  adalah :

$$\text{Hazard ratio} = \frac{h_0(t|x=1)}{h_0(t|x=0)} = \frac{h_0(t)e^{\hat{\beta}}}{h_0(t)} = e^{\hat{\beta}}$$

Nilai tersebut mempunyai arti bahwa tingkat kecepatan terjadinya *failure event* pada individu dengan kategori  $x = 1$  adalah sebesar  $e^{\hat{\beta}}$  kali dari individu dengan kategori  $x = 0$ . Sedangkan untuk variabel prediktor kontinu,  $e^{\hat{\beta}}$  mempunyai arti bahwa perbandingan antara individu dengan nilai  $X$  lebih besar 1 satuan dibanding individu lain.<sup>32</sup>

---

<sup>32</sup>Riska Y. Fa'rifah dan Purhadi, *Analisis Survival Faktor-Faktor yang Mempengaruhi Laju Kesembuhan Pasien Penderita Demam Berdarah Dengue (DBD) di RSUD Haji Surabaya dengan Regresi Cox*, Jurnal Sains Dan Seni ITS, 1:1, (Surabaya, September 2012), h. 272-273.

## F. Demam Berdarah Dengue

### 1. Definisi Demam Berdarah Dengue

Demam berdarah dengue adalah penyakit demam yang berlangsung akut menyerang baik orang dewasa maupun anak-anak tetapi lebih banyak menimbulkan korban pada anak-anak berusia di bawah 15 tahun, di sertai dengan perdarahan dan dapat menimbulkan renjatan (syok) yang dapat mengakibatkan kematian penderita. Penyebabnya adalah virus dengue dan penularannya terjadi melalui gigitan nyamuk *Aedes*.<sup>33</sup>

### 2. Sejarah Demam Berdarah Dengue

Dengue pertama kali ditulis bertahun-tahun yang lalu. Ensiklopedia medis China dari Dinasti Jin (yang berjaya dari 265 hingga 420 AD) menceritakan tentang seorang yang mungkin mengalami dengue. Buku tersebut menceritakan tentang “racun air” yang berhubungan dengan serangga yang terbang. Tidak ada kejelasan dari bahasa apa kata "dengue" berasal. Beberapa orang berpendapat bahwa kata tersebut dari frasa *Kadinda pepo Swahili*. Frasa ini menceritakan bahwa penyakit tersebut disebabkan oleh arwah jahat. Epidemii penyakit demam seperti gambaran demam pertama kali dilaporkan pada tahun 1635 di India Barat. Kemudian epidemii demam dengue yang terjadi dalam waktu hampir bersamaan waktunya terjadi di Asia, Afrika dan di Amerika Utara sekitar tahun 1779-1780. Laporan kasus yang pertama di sampaikan oleh Benjamin Rush pada

---

<sup>33</sup>Soedarto, *Penyakit-Penyakit Infeksi di Indonesia* (Cet. IV; Jakarta: Widya Medika, 1996), h. 36.

tahun 1789 tentang epidemi di Amerika Utara tersebut, yang memunculkan istilah “demam patah tulang” karena gejala nyeri otot dan nyeri tulang pada penyakit tersebut.

### 3. Penyebab Demam Berdarah *Dengue*

Penyakit Demam Berdarah *Dengue* disebabkan oleh virus *dengue* dari kelompok *Arbovirus-B* yaitu *Arthropod-Borne* atau virus yang disebabkan oleh Artropoda. Faktor utama penyakit Demam Berdarah *Dengue* adalah *Aedes Aegypti* (di daerah perkotaan) dan *Aedes Albopictus* (di daerah pedesaan). Nyamuk yang menjadi faktor penyakit Demam Berdarah *Dengue* adalah nyamuk yang menjadi infeksi saat menggigit manusia yang sedang sakit dan *viremia* (terdapat virus di dalam darahnya). Allah berfirman dalam Q.S. Al Baqarah/2: 26.

﴿إِنَّ اللَّهَ لَا يَسْتَحْيِي أَنْ يَضْرِبَ مَثَلًا مَّا بَعُوضَةً فَمَا فَوْقَهَا﴾... (26)

UNIVERSITAS ISLAM NEGERI  
ALAUDDIN  
MAKASSAR  
Terjemahnya:

“Sesungguhnya Allah tiada segan membuat perumpamaan berupa nyamuk atau yang lebih rendah dari itu...”<sup>34</sup>

Berdasarkan tafsir Al-Mishbah, yang dimaksud “nyamuk atau yang lebih rendah dari itu” dalam potongan ayat 26 di atas adalah hewan yang sangat kecil, berkaki enam, bersayap empat, berekor, dan berbelalai. Kendati kecil, belalainya dapat menembus kulit gajah, kerbau, dan unta

---

<sup>34</sup>Kementerian Agama R.I., *Al-Qur'an dan Terjemahnya* (Bandung: PT. Mizan Bunaya Kreativa, 2012), h. 6.

yang dapat menggigit dengan menyakitkan hingga menimbulkan kematian akibat gigitannya.<sup>35</sup>

#### 4. Gejala Demam Berdarah Dengue

Masa inkubasi virus *dengue* dalam manusia (inkubasi intrinsik) berkisar antara 3 sampai 14 hari sebelum gejala muncul, gejala klinis rata-rata muncul pada hari keempat sampai hari ketujuh, sedangkan masa inkubasi ekstrinsik (di dalam tubuh nyamuk) berlangsung sekitar 8-10 hari.<sup>36</sup>

#### 5. Manifestasi Klinis Demam Berdarah *Dengue*

Manifestasi Demam Berdarah *Dengue* berupa perdarahan umumnya timbul pada hari kedua terjadinya demam. Perdarahan pada kulit mudah dilihat jika dilakukan uji turniket. Perdarahan juga mudah terjadi pada waktu dilakukan pungsi vena. Bentuk perdarahan dapat berupa patekia, purpura, epitaksis, dan kadang-kadang juga terjadi perdarahan gusi, hematemesis, dan melena. Keluhan nyeri perut yang hebat menunjukkan akan terjadinya perdarahan gastrointestinal dan syok. Pada awal terjadinya demam, penderita menunjukkan adanya hepatomegali yang biasanya diikuti syok yang terjadi pada hari ke-3 sejak sakitnya penderita.

#### 6. Pemeriksaan Laboratorium

---

<sup>35</sup>M. Quraish Shihab, *Tafsir Al-Mishbah: Pesan, Kesan dan Keserasian Al-Qur'an* (Jakarta: Lentera Hati, 2002), h.160-161.

<sup>36</sup>Aryu Candra, *Demam Berdarah Dengue: Epidemiologi, Patogenesis, dan Faktor Risiko Penularan*, h. 110.



Pada pemeriksaan darah penderita gambaran darah menunjukkan trombosit yang rendah (kurang dari 100.000 per ml), hematokrit lebih dari 20% pada pemeriksaan yang kedua, dan kadar hemoglobin lebih dari 20%.<sup>37</sup>

## 7. Diagnosis Demam Berdarah *Dengue*

Diagnosis pada Demam Berdarah *Dengue* adalah sebagai berikut :

- a. Demam, atau riwayat demam akut, berlangsung selama 2-7 hari, kadang bifasik.
- b. Kecenderungan perdarahan, dibuktikan sedikitnya dengan satu hal berikut:
  - Tes tourniket positif
  - Petekie, ekimosis atau purpura
  - Perdarahan dari mukosa, saluran gastrointestinal, tempat injeksi atau lokasi lain
  - Hematematis atau melena
- c. Trombositopenia (100.000 sel per mm<sup>3</sup> atau kurang)
- d. Adanya rembesan plasma karena peningkatan permeabilitas vaskular, dimanifestasi oleh sedikitnya hal berikut:
  - Peningkatan hematokrit sama atau lebih besar dari 20 % diatas rata-rata usia, jenis kelamin, dan populasi
  - Penurunan hematokrit setelah tindakan penggantian volume sama dengan atau lebih besar dari 20% data dasar

---

<sup>37</sup>Soedarto, *Penyakit Menular di Indonesia* (Jakarta: CV Sagung Setyo: 2009), h. 180-181.

- Tanda-tanda rembesan plasma seperti efusi pleural, asites, dan hipoproteinemia.<sup>38</sup>

#### 8. Derajat Demam Berdarah Dengue

Menurut WHO, derajat beratnya demam berdarah dengue dibagi menjadi empat tingkatan yaitu:

- Derajat I : ringan, bila demam mendadak 2-7 hari disertai gejala klinik lain dan manifestasi perdarahan paling ringan yaitu tes turniket yang positif.
- Derajat II : sedang, dengan gejala lebih berat daripada derajat I, disertai manifestasi perdarahan kulit, epitaksis, perdarahan gusi, hematemesis atau melena. Terdapat gangguan sirkulasi darah perifer yang ringan berupa kulit dingin dan lembab, ujung jari dan hidung dingin.
- Derajat III : berat, dengan gejala syok mengikuti gejala-gejala tersebut diatas.
- Derajat IV : berat sekali, penderita syok berat, tensi tidak terukur dan nadi tidak dapat diraba.

#### 9. Pengobatan Pasien Demam Berdarah Dengue

- Demam Berdarah Dengue tanpa syok
  - Penggantian cairan dengan memberinya minum banyak (1,5 liter – 2 liter dalam sehari). Jika penderita terus muntah atau

---

<sup>38</sup>World Health Organization, *Demam Berdarah Dengue: Diagnosis, Pengobatan, Pencegahan dan Pengendalian* Edisi ke-2, terj. Monica Ester (Jakarta: Penerbit Buku Kedokteran EGC, 1998), h. 28-29.

hematokrit terus meningkat, berikan infus dengan Ringer's lactate atau NaCl 0,9% Glukosa 10% ana.

- Obat-obatan

Bila suhu lebih dari 40<sup>0</sup> Celcius berikan antipiretika atau surface cooling. Bila terjadi kejang berikan luminal intamuskuler.

- Observasi penderita dengan teliti untuk menentukan tanda-tanda dini terjadinya syok, terutama dengan memeriksa hematokrit sesering mungkin.

b. Demam Berdarah Dengue disertai syok

- Cairan Ringer's lactate atau NaCl 0,9% Glukosa 10% ana dengan kecepatan tetesan 20 ml per kilogram berta badan per jam. Bila renjatan sudah teratasi, berikan cairan 10 ml per kilogram berat badan per jam. Plasma atau ekspander plasma bila penderita dengan syok berat tidak dapat diatasi dengan Ringer's lactate. Darah diberikan bila terdapat hematemesis dan atau melena atau diduga terdapat perdarahan gastrointestinal.

- Oksigen, sebaiknya diberikan pada semua penderita syok

- Obat-obatan

Anitbiotika diberikan bila terdapat syok yang berkepanjangan atau terdapat komplikasi infeksi bakteri.

Kortikosteroid dan heparin boleh diberikan pada syok berat.

- Observasi penderita dengan memeriksa keadaan umum setiap ½ jam, memeriksa Hb dan hematokrit setiap 6 jam dan mengawasi pemberian cairan secara teliti.<sup>39</sup>

c. Kriteria memulangkan pasien

Adapun kriteria pasien yang dipulangkan adalah:

- Tidak mengalami demam, sekurang-kurangnya selama 24 jam tanpa menggunakan obat-obat penurun panas
- Nafsu makan membaik
- Produksi urin kembali normal
- Kadar hematokrit kembali normal
- Telah mengalami masa perawatan lebih dari 2 hari, bagi pasien Demam Berdarah *Dengue* yang mengalami syok
- Tidak terdapat gangguan pernafasan

d. Ayat Al-Qur'an yang berkaitan dengan kesembuhan dari penyakit

Obat dan dokter hanyalah cara kesembuhan serta mengurus tempat penampungan air, menutup tempat penampungan air, dan mengolah barang – barang bekas yang berpotensi menjadi tempat penampungan air hanyalah cara menekan persebaran penyakit Demam Berdarah *Dengue*, sedangkan kesembuhan dari penyakit Demam Berdarah *Dengue* hanya datang dari Allah. Sebagaimana telah dijelaskan dalam Firman Allah Swt. dalam Q.S. Al An'am/6: 17.

---

<sup>39</sup>Soedarto, *Penyakit-Penyakit Infeksi di Indonesia*, h. 40-41.

وَإِنْ يَمَسُّكَ اللَّهُ بِضُرٍّ فَلَا كَاشِفَ لَهُ إِلَّا هُوَ وَإِنْ يَمَسُّكَ بِخَيْرٍ

فَهُوَ عَلَىٰ كُلِّ شَيْءٍ قَدِيرٌ

Terjemahnya:

“Dan jika Allah menimpakan sesuatu kemudharatan kepadamu, Maka tidak ada yang menghilangkannya melainkan Dia sendiri. dan jika Dia mendatangkan kebaikan kepadamu, Maka Dia Maha Kuasa atas tiap-tiap sesuatu.”<sup>40</sup>

Menurut tafsir Al-Maragi, yang dimaksud dengan kata “kemudharatan” yaitu seperti penyakit, kemiskinan, kesedihan dan kehinaan yang dikehendaki oleh Allah. Dan tidak ada yang dapat menghilangkannya melainkan hanya Allah Swt. saja. Karena Dia sendiri menyatakan demikian, “Dialah yang menciptakan segala sesuatu.” Semujarab apapun obat dan sespesialis dokter itu, namun jika Allah tidak menghendaki kesembuhan, kesembuhan itu juga tidak akan didapat. Maka obat dan dokter hanyalah cara kesembuhan, sedangkan kesembuhan hanya datang dari Allah SWT.<sup>41</sup>

---

<sup>40</sup>Kementerian Agama R.I., *Al-Qur'an dan Terjemahnya* (Bandung: PT. Mizan Bunaya Kreativa, 2012), h. 130.

<sup>41</sup>Ahmad Mustafa Al Maragi, *Tafsir Al-Maragi Juzu 7* (Semarang: PT. Karya Toha Putra, 1992), h. 1974-1975.

## **G. Faktor-faktor yang mempengaruhi laju kesembuhan pasien Demam Berdarah Dengue**

### **1. Usia**

Demam berdarah dengue (Demam Berdarah *Dengue*) dapat terjadi pada setiap individu. Menurut Kemenkes RI (2010), penyakit ini sering terjadi pada kelompok usia muda (0-14 tahun). Dibandingkan dengan orang dewasa, bayi dan anak kecil yang menderita dengue lebih berisiko mengalami infeksi yang lebih serius. Sehingga dengan terjadinya infeksi akan memperlambat laju kesembuhan pasien demam berdarah dengue.

### **2. Jenis kelamin**

Perempuan lebih cenderung terserang sakit yang lebih parah daripada laki-laki. Sehingga jenis kelamin dapat mempengaruhi laju kesembuhan pasien demam berdarah dengue.

### **3. Penyakit penyerta**

Dengue bisa mengancam jiwa pada pasien dengan penyakit kronis (jangka panjang), seperti [diabetes](#) dan [asma](#). Sehingga dengan adanya penyakit kronis akan dapat mempengaruhi laju kesembuhan pasien demam berdarah dengue.

### **4. Riwayat demam**

Riwayat demam yang dimaksud adalah lama demam pasien penderita demam berdarah dengue sebelum dirujuk ke rumah sakit. Sehingga semakin cepat pasien dirujuk ke rumah sakit pada saat pasien mengalami demam akan dapat mempengaruhi laju kesembuhan pasien demam

berdarah dengue. Namun pada penelitian ini riwayat demam dibagi menjadi 2 kelompok yaitu riwayat demam 1-4 hari dan 5 hari keatas.

5. Derajat demam

Salah satu penyebab lamanya pasien demam berdarah dengue di rumah sakit adalah derajat keparahan yang diketahui pada saat akhir diagnosa.

Derajat demam berdarah dengue ada 4 tingkatan, yang di kategorikan menjadi derajat demam berdarah dengue 1, 2, 3, dan 4. Semakin tinggi derajatnya maka semakin berat penyakit yang dialami penderita. Sehingga akan mempengaruhi laju kesembuhan pasien demam berdarah dengue. Pada penelitian ini derajat demam berdarah dengue dibagi menjadi 4 kelompok yaitu derajat 1, derajat 2, derajat 3 dan derajat 4.

6. Berat badan

Menurut Dr. Leonard Nainggolan, Sp.PD dari Rumah Sakit Cipto Mangunkusumo, kelebihan berat badan memiliki dampak yang lebih berat dibandingkan mereka yang berat badannya normal. Karena pada orang gemuk jumlah total air di dalam tubuhnya relatif sedikit, sehingga kalau terjadi kebocoran plasma akan langsung berdampak sehingga dapat mempengaruhi laju kesembuhan pasien Demam Berdarah Dengue yang mengalami kelebihan berat badan.



## **BAB III**

### **METODOLOGI PENELITIAN**

#### **A. Jenis Penelitian**

Jenis penelitian yang digunakan dalam penelitian ini adalah penelitian terapan.

#### **B. Waktu dan Tempat Penelitian**

Waktu yang digunakan dalam pelaksanaan penelitian ini adalah terhitung mulai tanggal 30 Juni – 30 Juli 2016 dan lokasi penelitian di Rumah Sakit Umum Labuang Baji Makassar.

#### **C. Subyek Penelitian**

Subyek penelitian adalah data pasien penderita demam berdarah yang dirawat inap di Rumah Sakit Umum Labuang Baji Makassar.

#### **D. Variabel Penelitian**

Variabel penelitian yang digunakan adalah sebagai berikut:

1.  $T$  = lama rawat inap pasien di rumah sakit (hari)
2.  $X_1$  = jenis kelamin (1 jika jenis kelamin laki-laki dan 2 jika jenis kelamin perempuan)
3.  $X_2$  = usia (1 jika 0-14 tahun dan 2 jika 15 tahun keatas)
4.  $X_3$  = berat badan (kilogram)
5.  $X_4$  = riwayat demam (1 jika 1-4 hari dan 2 jika 5 hari keatas)
6.  $X_5$  = derajat demam (1 jika derajat I, 2 jika derajat II, 3 jika derajat III dan 4 jika derajat IV)

7.  $X_6$  = penyakit penyerta (1 jika ada dan 2 jika tidak ada).

#### E. Definisi Operasional Variabel

Definisi operasional variabel yang digunakan dalam penelitian ini adalah:

1. Lama rawat inap pasien di rumah sakit (hari) adalah waktu *survival* (T) yang dimulai dari waktu masuknya pasien rawat inap di RSUD Labuang Baji Makassar (*time origin*) hingga pasien keluar rumah sakit (diperbolehkan pulang) dalam kondisi telah mengalami perbaikan kondisi klinis (*failure event*). Skala pengukuran penelitian ini adalah dalam satuan hari
2. Jenis kelamin yang di maksud adalah jenis kelamin pasien yang mengidap penyakit demam berdarah dengue
3. Usia yang di maksud adalah usia dari pasien yang mengidap penyakit demam berdarah dengue
4. Berat badan yang di maksud adalah berat badan pasien Demam Berdarah *Dengue*
5. Riwayat demam yang di maksud adalah lama demam pasien Demam Berdarah *Dengue* sebelum dirujuk ke rumah sakit
6. Derajat demam yang di maksud adalah derajat demam berdarah dengue yang telah dikelompokkan dengan empat derajat (tingkatan) menurut WHO
7. Penyakit penyerta yang di maksud adalah bila pasien Demam Berdarah *Dengue* mempunyai riwayat penyakit kronis.

## F. Sumber Data

Sumber data yang digunakan adalah data sekunder yang berupa data rekam medis pasien Demam Berdarah *Dengue* di Rumah Sakit Labuang Baji.

## G. Instrumen Penelitian

Instrumen penelitian yang digunakan adalah dokumentasi yang berupa data rekam medis pasien Demam Berdarah *Dengue* di Rumah Sakit Labuang Baji.

## H. Prosedur Penelitian

Langkah-langkah yang digunakan dalam menganalisis penelitian ini adalah sebagai berikut:

1. Mendeskripsikan karakteristik pasien Demam Berdarah *Dengue* yang diteliti
2. Menentukan data survival dengan menghilangkan data tersensor
3. Memilih distribusi data waktu survival dengan menggunakan uji *Anderson-Darling*
4. Menguji asumsi *proporsional hazard* pada tiap variabel prediktor
5. Menguji variabel prediktor yang mempengaruhi laju kesembuhan pasien Demam Berdarah *Dengue*
6. Memodelkan faktor-faktor yang mempengaruhi laju kesembuhan pasien dengan Regresi *Cox*
7. Menentukan nilai *hazard ratio (odds ratio)* tiap variabel yang signifikan.

## BAB IV

### HASIL DAN PEMBAHASAN

#### I. Hasil Penelitian

##### 1. Data

Data yang digunakan dalam penelitian ini merupakan data rekam medik pasien penderita Demam Berdarah *Dengue* yang bersumber dari Rumah Sakit Labuang Baji. Dari jumlah data pasien penderita Demam Berdarah *Dengue* diperoleh sebanyak 238 data seperti pada tabel berikut:

Tabel 4.1 Data rekam medik pasien penderita demam berdarah dengue

No.	Jenis Kelamin	Usia	BeratBadan	Riwayat Demam	Derajat Demam	PenyakitPenyerta	Waktu Survival
1	2	1	15	2	1	2	7
2	1	1	15	1	1	2	11
3	1	2	55	2	1	1	12
4	1	2	58	1	2	2	6
5	1	2	61	2	1	2	4
6	1	2	41	1	1	2	3
7	1	2	86	1	1	2	6
8	1	2	56	1	1	2	3
9	1	2	56	1	1	2	5
10	1	2	55	1	1	2	9
11	1	2	55	1	2	2	11
12	1	2	62	2	1	2	7
13	1	2	67	1	1	1	6
⋮	⋮	⋮	⋮	⋮	⋮	⋮	⋮
236	1	2	50	2	3	2	6
237	1	2	55	1	1	2	2
238	1	2	50	1	2	2	7

#### Keterangan:

----- : Potongan Tabel

## 2. Mendeskripsikan karakteristik pasien Demam Berdarah *Dengue* yang diteliti

### a. Waktu survival dan berat badan

Ukuran statistik waktu survival, riwayat demam, dan berat badan pasien penderita Demam Berdarah *Dengue* yang bersumber dari data rekam medik dijelaskan dalam Tabel 4.2:

Tabel 4.2 Ukuran statistik waktu survival, riwayat demam, dan berat badan

Variabel	Mean	Median	StDev	Min	Max
Waktu Survival	5,990046 hari	6 hari	2,554564 hari	2 hari	14 hari
Berat Badan	41,22953k g	46 kg	18,69448 kg	2,1 kg	86 kg

Pada Tabel 4.2 tersebut nampak bahwa rata-rata statistik untuk waktu survival yang berdistribusi weibull yaitu nilai mean 5,990046 hari, median 6 hari dan standard deviasi 2,554564 hari, lama waktu survival terpendek adalah 2 hari dan terpanjang adalah 14 hari. Untuk berat badan pasien penderita diperoleh nilai mean 41,22953 kg dan median 46 kg dengan standard deviasi 18,69448 kg. Berat badan teringan ialah 2,1 kg dan terberat adalah 86 kg.

### b. Usia, jenis kelamin, derajat demam, riwayat demam dan penyakit penyerta

Distribusi usia, jenis kelamin, derajat demam, dan penyakit penyerta pasien penderita Demam Berdarah *Dengue* yang bersumber dari data rekam medik dijelaskan pada Tabel 4.3:

Tabel 4.3 Distribusi usia, jenis kelamin, derajat demam, riwayat demam dan penyakit penyerta

Variabel	Kategori	N	%	Rata-rata t Survival
Usia	0-14 Tahun	80	41,45078	7,0875
	15 Tahun Keatas	113	58,54922	5,2566
Jenis kelamin	Laki-laki	118	61,1399	5,9067
	Perempuan	75	38,8601	6,1866
Derajat demam	Derajat 1	120	62,17617	6,0916
	Derajat 2	54	27,97927	6,1111
	Derajat 3	18	9,326425	5,2222
	Derajat 4	1	0,518135	6
Riwayat demam	1-4 hari	139	72,02073	6,338129
	5 hari ke atas	54	27,97927	5,185185
Penyakit penyerta	Ada penyakit penyerta	65	33,67876	6,9384
	Tidak ada penyakit penyerta	128	66,32124	5,5468

Pada Tabel 4.3 tersebut terdapat 80 penderita Demam Berdarah *Dengue* untuk kategori 0-14 tahun. Sedangkan, untuk kategori 15 tahun keatas diperoleh sebanyak 113. Untuk pasien berjenis kelamin laki-laki diperoleh sebanyak 118 penderita Demam Berdarah *Dengue*. Sedangkan, untuk perempuan diperoleh sebanyak 75 penderita Demam Berdarah *Dengue*. Untuk derajat demam kategori 1 diperoleh sebanyak 120 penderita Demam Berdarah *Dengue*, derajat 2 sebanyak 54 penderita Demam Berdarah *Dengue*, derajat 3 sebanyak 18 penderita Demam Berdarah *Dengue*, sedangkan untuk kategori derajat 4 diperoleh

sebanyak 1 penderita Demam Berdarah *Dengue*. Untuk riwayat demam kategori 1- 4 hari diperoleh sebanyak 139 penderita. Sedangkan untuk kategori 5 hari ke atas diperoleh sebanyak 54 penderita. Untuk distribusi penyakit penyerta pasien penderita untuk kategori “ada penyakit penyerta” diperoleh sebanyak 65 penderita Demam Berdarah *Dengue*. Sedangkan, untuk kategori “tidak ada penyakit penyerta” diperoleh sebanyak 128 penderita Demam Berdarah *Dengue*.

### 3. Menentukan data survival dengan menghilangkan data tersensor

Pada penelitian ini jenis penyensoran data yang digunakan ialah sensor kanan (*right-concored*) dengan tipe I, yaitu ketika sampel yang dinyatakan masih sakit (pulang paksa), meninggal, pasien mengundurkan diri atau hilang dari pengamatan (*lost to follow up*) dinyatakan tersensor. Dengan jumlah sampel yang diambil dari data rekam medik pasien Demam Berdarah *Dengue* sebanyak 238 sampel.

Tabel 4.4 Status pasien

Status Pasien	N	%
Sensor	45	18,90756
Event	193	81,09244

Berdasarkan Tabel 4.4 tersebut, dari 238 sampel penderita Demam Berdarah *Dengue* diperoleh sensor sebanyak 45 orang (18,90756 %) dan yang mengalami event (kejadian sembuh pada penderita demam berdarah *dengue* selama dalam waktu pengamatan) sebanyak 193 orang (81,09244 %).



#### 4. Memilih distribusi data waktu survival

Berdasarkan hasil pengujian distribusi data dengan menggunakan uji *Anderson-Darling*, diperoleh hasil analisis sebagaimana ditampilkan pada Tabel 4.5:

Tabel 4.5 Distribusi data terhadap waktu *survival*

Distribusi	Anderson-Darling (adj)	Location	Shape	Scale
Normal	2,542	6,01554	-	2,55456
Exponential	30,265	-	-	6,01554
Weibull	1,760	-	2,52447	6,79238
Lognormal	2,129	1,70048	-	0,44681

Pada Tabel 4.5 tersebut menunjukkan bahwa distribusi yang paling sesuai yang ditunjukkan dengan nilai *Anderson-Darling* yang paling kecil adalah pada distribusi Weibull, yaitu sebesar 1,760. Sehingga dapat dikatakan bahwa data waktu *survival* pasien penderita Demam Berdarah *Dengue* berdistribusi Weibull dua parameter dengan parameter-parameternya sebesar 2,52447 dan 6,79238 untuk *shape* dan *scale* secara berurutan.

#### 5. Menguji asumsi *proportional hazard* pada tiap variabel prediktor

Berdasarkan Lampiran 1, diketahui plot  $\log\{-\log S(t)\}$  untuk variabel jenis kelamin, usia, riwayat demam, derajat demam, serta penyakit penyerta menunjukkan bahwa garis antar kategorinya sejajar maka asumsi *proportional hazard* untuk variabel jenis kelamin, usia, riwayat demam, derajat demam, serta penyakit penyerta telah terpenuhi.

## 6. Menguji variabel prediktor yang mempengaruhi laju kesembuhan pasien Demam Berdarah *Dengue*

Untuk menguji variabel prediktor yang signifikan, maka dilakukan pengujian parameter untuk masing-masing variabel prediktor secara serentak dan secara parsial dan diperoleh hasil pengujian dengan uraian sebagai berikut:

### a. Uji *Likelihood* Rasio

Pengujian ini dilakukan dengan menguji secara bersamaan parameter. Berikut adalah hasilnya:

$$H_0 : \beta_1 = \beta_2 = \beta_3 = \beta_4 = \beta_5 = \beta_6 = 0$$

$$H_1 : \text{paling sedikit ada satu } \beta_k \neq 0, \text{ dengan } k = 1, 2, 3, \dots, 6.$$

Berdasarkan Lampiran 2, dapat diketahui bahwa nilai  $G^2 = -2(-447,4 - (-423,5)) = 47,8$ , nilai  $\chi^2_{6,0,05} = 12,592$ ,  $p\text{-value} = 0,000$  dan  $\alpha = 0,05$ . Karena  $G^2 > \chi^2_{6,0,05}$  dan  $p\text{-value} < 0,05$ , maka keputusannya adalah tolak  $H_0$ , sehingga dapat disimpulkan bahwa paling sedikit ada satu variabel prediktor yang berpengaruh secara signifikan terhadap model.

### b. Uji *Wald*

Untuk mengetahui variabel prediktor yang berpengaruh secara signifikan, maka langkah selanjutnya adalah melakukan uji secara parsial terhadap parameter-parameternya. Berikut hipotesis dan hasilnya:

$$H_0 : \beta_k = 0$$

$H_1: \beta_k \neq 0$  dengan  $k = 1, 2, 3, \dots, 6$

Berdasarkan Lampiran 2, diperoleh nilai  $\beta$ ,  $SE(\beta)$ , Uji *Wald*, dan *p-value* dari masing-masing variabel prediktor. Hal tersebut dapat dilihat pada tabel 4.6:

Tabel 4.6 Uji Parsial variabel prediktor yang signifikan terhadap model

Variabel	$\beta$	$SE(\beta)$	<i>Wald</i>	Nilai <i>p-value</i>
Jenis Kelamin	-0,0694	0,05849	1,4078	0,235
Usia	-0,2729	0,11202	5,9349	0,0149
Berat Badan	-0,0011	0,00291	0,1428	0,705
Riwayat Demam	-0,1957	0,05724	11,689	0,00062
Derajat demam	-0,0169	0,04081	0,1714	0,678
Penyakit Penyerta	-0,2115	0,0549	14,841	0,000117

Berdasarkan tabel di atas, parameter yang signifikan terhadap model adalah usia, riwayat demam, dan penyakit penyerta. Hal tersebut dapat dilihat dari nilai *Wald* yaitu 5,9349, 11,689 dan 14,841 yang semuanya lebih besar dari  $\chi^2_{0,05,1} = 3,841$  dan *p-value* yang masing-masing lebih kecil dari taraf signifikansi 0,05.

## 7. Memodelkan faktor-faktor yang mempengaruhi laju kesembuhan pasien dengan Regresi *Cox*

Berdasarkan hasil analisis pada Lampiran 3 maka diperoleh nilai parameter untuk variabel usia, riwayat demam dan penyakit penyerta masing-masing sebesar 0,778, 0,525 dan 0,573. Dengan demikian model

Regresi Cox berdistribusi Weibull dengan nilai parameter  $scale = 6,792$  dan  $shape = 2,524$  ialah:

$$h(t) = (6,792)(2,524) t^{2,524-1} \exp(0,778 X_2 + 0,525 X_4 + 0,573 X_6) \quad (4.1)$$

**8. Menentukan nilai hazard ratio (odds ratio) variabel prediktor dengan dua kategori yang signifikan**

Berdasarkan model pada persamaan (4.1) sebagaimana hasil analisis data pada setiap variabel prediktor adalah sebagai berikut:

Tabel 4.7 Hazard Ratio

Variabel	Estimasi ( $\beta$ )	Hazard Rasio ( $e^\beta$ )
Usia	0,778	2,178
Riwayat Demam	0,525	1,690
Penyakit Penyerta	0,573	1,774

Berdasarkan Tabel 4.7 hazard ratio (odds ratio) untuk masing-masing variabel kategorik yang signifikan ialah:

- Hazard Ratio Usia =  $\frac{h(t|x=1)}{h(t|x=0)} = \frac{h_0(t|x=1)e^{\beta x}}{h_0(t|x=0)e^{\beta x}} = \frac{e^{0,778(1)}}{e^{0,778(0)}} = e^{0,778} = 2,178$
- Hazard Ratio Riwayat Demam =  $\frac{h(t|x=1)}{h(t|x=0)} = \frac{h_0(t|x=1)e^{\beta x}}{h_0(t|x=0)e^{\beta x}} = \frac{e^{0,525(1)}}{e^{0,525(0)}} = e^{0,525} = 1,690$
- Hazard Ratio Penyakit Penyerta =  $\frac{h(t|x=1)}{h(t|x=0)} = \frac{h_0(t|x=1)e^{\beta x}}{h_0(t|x=0)e^{\beta x}} = \frac{e^{0,573(1)}}{e^{0,573(0)}} = e^{0,573} = 1,774.$

Berdasarkan hasil analisis dan keputusan statistik, nilai hazard ratio untuk variabel usia sebesar 2,178. Ini berarti bahwa risiko kesembuhan pasien 2,178 kali lebih cepat pada pasien yang berusia 15 tahun ke atas dibandingkan dengan pasien berusia 0-14 tahun. Nilai hazard ratio untuk variabel riwayat demam sebesar 1,690. Ini berarti bahwa risiko

kesembuhan pasien 1,690 kali lebih cepat pada pasien yang memiliki riwayat demam 5 hari ke atas dibandingkan dengan pasien yang memiliki riwayat demam 1-4 hari. Nilai *hazard ratio* untuk variabel penyakit penyerta sebesar 1,774. Ini berarti bahwa risiko kesembuhan pasien 1,774 kali lebih cepat pada pasien yang “tidak memiliki penyakit penyerta” dibandingkan dengan pasien yang “memiliki penyakit penyerta”.

## B. Pembahasan

Berdasarkan hasil pengujian parameter untuk masing-masing variabel prediktor secara serentak dan secara parsial, diperoleh parameter yang signifikan terhadap waktu survival adalah usia, penyakit penyerta dan riwayat demam. Hal tersebut dapat dilihat dari nilai *p-value* yang masing-masing lebih kecil dari taraf signifikansi 0,05.

Dengan demikian model Regresi *Cox* berdistribusi Weibull dengan nilai parameter *scale* = 6,792 dan *shape* = 2,524 ialah:

$$h(t) = (6,792)(2,524) t^{2,524-1} \exp(0,778 X_2 + 0,525 X_4 + 0,573 X_6) \quad (4.2)$$

Berdasarkan model persamaan (4.2) diperoleh nilai *hazard ratio* sebagai berikut:

### 1. Usia

Nilai *hazard ratio* untuk usia sebesar 2,178 yang berarti risiko kesembuhan pasien 2,178 kali lebih cepat pada pasien yang berusia 15 tahun ke atas dibandingkan dengan pasien berusia 0-14 tahun

## 2. Riwayat Demam

Nilai *hazard ratio* untuk riwayat demam sebesar 1,690 yang berarti bahwa risiko kesembuhan pasien 1,690 kali lebih cepat pada pasien yang memiliki riwayat demam 5 hari ke atas dibandingkan dengan pasien yang memiliki riwayat demam 1- 4 hari

## 3. Penyakit penyerta

Nilai *hazard ratio* untuk penyakit penyerta sebesar 1,774 yang berarti risiko kesembuhan pasien 1,774 kali lebih cepat pada pasien yang “tidak memiliki penyakit penyerta” dibandingkan dengan pasien yang “memiliki penyakit penyerta”.

Dengan demikian dapat disimpulkan bahwa faktor-faktor yang signifikan yang mempengaruhi laju kesembuhan pasien Demam Berdarah *Dengue* adalah usia, riwayat demam, dan penyakit penyerta.

## BAB V

### PENUTUP

#### A. Kesimpulan

Adapun kesimpulan pada penelitian ini adalah sebagai berikut:

Model hubungan antara waktu survival dengan variabel-variabel prediktor didapatkan faktor-faktor yang signifikan terhadap laju kesembuhan pasien penderita Demam Berdarah *Dengue* adalah usia, penyakit penyerta, dan riwayat demam. Nilai parameter untuk variabel usia, riwayat demam dan penyakit penyerta masing-masing sebesar 0,778, 0,525 dan 0,573. Dengan demikian model Regresi *Cox* berdistribusi Weibull dengan nilai parameter *scale* = 6,792 dan *shape* = 2,524 ialah:

$$h(t) = (6,792)(2,524) t^{2,524-1} \exp(0,778 X_2 + 0,525 X_4 + 0,573 X_6)$$

Interpretasi berdasarkan model Regresi *Cox* di atas adalah variabel usia ( $X_2$ ) memiliki nilai parameter  $\beta = 0,778$  dan  $\exp(\beta) = 2,178$  yang menunjukkan bahwa risiko kesembuhan pasien 2,178 kali lebih cepat pada pasien yang berusia 15 tahun ke atas dibandingkan dengan pasien berusia 0-14 tahun, untuk variabel riwayat demam ( $X_4$ ) memiliki nilai parameter  $\beta = 0,525$  dan  $\exp(\beta) = 1,690$  yang menunjukkan bahwa risiko kesembuhan pasien 1,690 kali lebih cepat pada pasien yang memiliki riwayat demam 5 hari ke atas dibandingkan dengan pasien yang memiliki riwayat demam 1-4 hari, serta untuk variabel penyakit penyerta ( $X_6$ ) memiliki nilai parameter  $\beta = 0,573$  dan  $\exp(\beta) = 1,774$  berarti risiko kesembuhan pasien 1,774 kali lebih cepat pada pasien yang “tidak



memiliki penyakit penyerta” dibandingkan dengan pasien yang “memiliki penyakit penyerta”. Dengan demikian dapat disimpulkan bahwa faktor-faktor yang signifikan yang mempengaruhi laju kesembuhan pasien demam berdarah *dengue* adalah usia pada pasien yang berusia 15 tahun ke atas, riwayat demam 5 hari ke atas, dan yang tidak memiliki penyakit penyerta.

## **B. Saran**

Adapun saran pada penelitian ini adalah sebagai berikut:

1. Berdasarkan penelitian ini, didapatkan faktor yang signifikan terhadap laju kesembuhan pasien penderita Demam Berdarah *Dengue* adalah usia, riwayat demam, dan penyakit penyerta. Sehingga diharapkan para petugas medis menjadikan faktor signifikan tersebut sebagai acuan dalam menangani kasus demam berdarah dengue untuk membantu laju kesembuhan pasien penderita Demam Berdarah *Dengue*.
2. Karena jumlah kejadian demam berdarah di Sulawesi Selatan khususnya Kota Makassar telah dinyatakan sebagai Kejadian Luar Biasa maka diharapkan agar tenaga medis dapat memberikan pelayanan terbaik dalam menangani hal tersebut. Serta ikut berperan bersama pemerintah dalam mensosialisasikan pencegahan Demam Berdarah *Dengue*.

## Daftar Pustaka

- Al Maragi, Ahmad Mustafa. 1992. *Tafsir Al-Maragi Juzu 7*. Semarang: PT. Karya Toha Putra.
- Amaliah, Suci., Iriawan, Nur., dan Dwi P, Dedy. 2010. *Analisis Survival dan Faktor-Faktor Yang Mempengaruhi Kesembuhan Pasien Demam Berdarah Dengan Menggunakan Bayesian Mixture Survival*. (Unpublished final project). Surabaya: Institut Teknologi Sepuluh Nopember.
- Aryadhani, Afief. 2011. *Aplikasi Cox Proportional Hazard di Asuransi Jiwa (Studi Kasus pada AJB Bumi Putera)*. (Unpublished final project). Jakarta: Universitas Islam Negeri Syarif Hidayatullah.
- Baiduri. 2009. *Ketidaksamaan Pada Fungsi Q-Gamma*. Gamma. 4:2.
- Candra, Aryu. 2010. *Demam Berdarah Dengue: Epidemiologi, Patogenesis, dan Faktor Risiko Penularan*. Aspirator. 2(2), 110-119.
- Collet, David. 2003. *Modelling Survival Data in Medical Research Second Edition*. London: Chapman and Hall.
- Dr. Abdullah bin Muhammad bin Abdurahman. 2004. *Tafsir Ibnu Katsir Jilid 8*. Bogor: Pustaka Imam Asy-Syafi'i.
- F Nisa', Shofa dan Budiantara, I Nyoman. 2012. *Analisis Survival dengan Pendekatan Multivariate Adaptive Regression Splines pada Kasus Demam Berdarah Dengue (DBD)*. Jurnal Sains Dan Seni ITS. 1(1), 318-323.
- Fa'rifah, Riska Y. dan Puhadi. 2012. *Analisis Survival Faktor-Faktor yang Mempengaruhi Laju Kesembuhan Pasien Penderita Demam Berdarah Dengue (DBD) di RSUD Haji Surabaya dengan Regresi Cox*. Jurnal Sains Dan Seni ITS. 1(1), 271-276.
- G. Mona, Margaretha., Kekenusa, John S., dan D. Prang, Jantje. 2015. *Penggunaan Regresi Linear Berganda untuk Menganalisis Pendapatan Petani Kelapa Studi Kasus: Petani Kelapa di Desa Beo, Kecamatan Beo Kabupaten Talaud*. 4(2), 197.
- Gayatri, Dewi. 2005. *Mengenal Analisis Ketahanan (Survival Analysis)*. Jurnal Keperawatan Indonesia. 9(1), 36-40.
- Kementerian Agama RI. 2012. *Al-Qur'an dan Terjemahnya*. Bandung: PT. Mizan Bunaya Kreativa.
- Mandal, B.K. et.al. 2008. *Lecture Notes: Penyakit Infeksi Edisi ke-6* (terj. Dr. Juwalita Surapsari). Jakarta: Penerbit Erlangga.

- Maria, Ita., Ishak, Hasanuddin., dan Selomo, Makmur. 2013. *Faktor Risiko Kejadian Demam Berdarah Dengue (DBD) di Kota Makassar Tahun 2013*. (Unpublished final project). Makassar: Universitas Hasanuddin.
- Muthmainnah. 2007. *Perbandingan Model Cox Proportional Hazard dan Model Parametrik Berdasarkan Analisis Residual (Studi Kasus pada Data Kanker Paru-Paru yang Diperoleh dari Contoh Data Software S-Plus 2000 dan Simulasi untuk Distribusi Eksponensial dan Weibull)*. (Unpublished final project). Jakarta: Universitas Islam Negeri Syarif Hidayatullah.
- Rahayu, Anna Sandi. 2015. *Analisis Survival Untuk Data Kejadian Berulang Tidak Identik dengan Model Cox Stratifikasi PWP-GAP*. (Unpublished final project). Yogyakarta: Universitas Negeri Yogyakarta.
- Rahayu, Ninuk., Setiawan, Adi., dan Mahatma, Tundjung. 2012. *Analisis Regresi Cox Proportional Hazards Pada Ketahanan Hidup Pasien Diabetes Mellitus*. (Unpublished final project). Salatiga: Universitas Kristen Satya Wacana.
- Rahmadeni dan Ranti, Syofia. 2016. *Perbandingan Model Regresi Cox Menggunakan Estimasi Paramater Efron Partial Likelihood dan Breslow Partial Likelihood*. Seminar Nasional Teknologi Informasi Komunikasi dan Industri (SNTIKI), no. 8. Pekanbaru: UIN Sultan Syarif Kasim Riau.
- Ramadhan, Andro Pranajaya. 2014. *Simulasi Intensitas Tersensor Kanan Tipe 2 Dengan Bahasa R Dalam Pendugaan Parameter Data Survival Berdistribusi Weibull*. (Unpublished final project). Bandar Lampung: Universitas Lampung.
- Ratnasari, Anggitya. 2009. *Faktor Risiko Yang Mempengaruhi Terjangkitnya Penyakit Demam Berdarah Dengue di Daerah Endemis (DKI Jakarta)*. (Unpublished final project). Surabaya: Institut Teknologi Sepuluh Nopember.
- Sarah, Chairin. 2015. *Analisis Survival Dengan Model Regresi Cox Terhadap Laju Kesembuhan Penderita DBD di Rumah Sakit Muhammadiyah Medan*. (Unpublished final project). Medan: Universitas Sumatera Utara.
- Shihab, M. Quraish. 2002. *Tafsir Al-Mishbah: pesan, kesan dan keserasian Al-Qur'an*. Jakarta: Penerbit Lentera Hati.
- Soedarto. 1996. *Penyakit-Penyakit Infeksi fi Indonesia Cetakan ke IV*. Jakarta: Widya Medika.
- Soedarto. 2009. *Penyakit Menular di Indonesia*. Jakarta: CV Sagung Setyo.
- Tiro, Muhammad Arif. 2010. *Analisis Korelasi dan Regresi Edisi Ketiga*. Makassar: Andira Publisher.

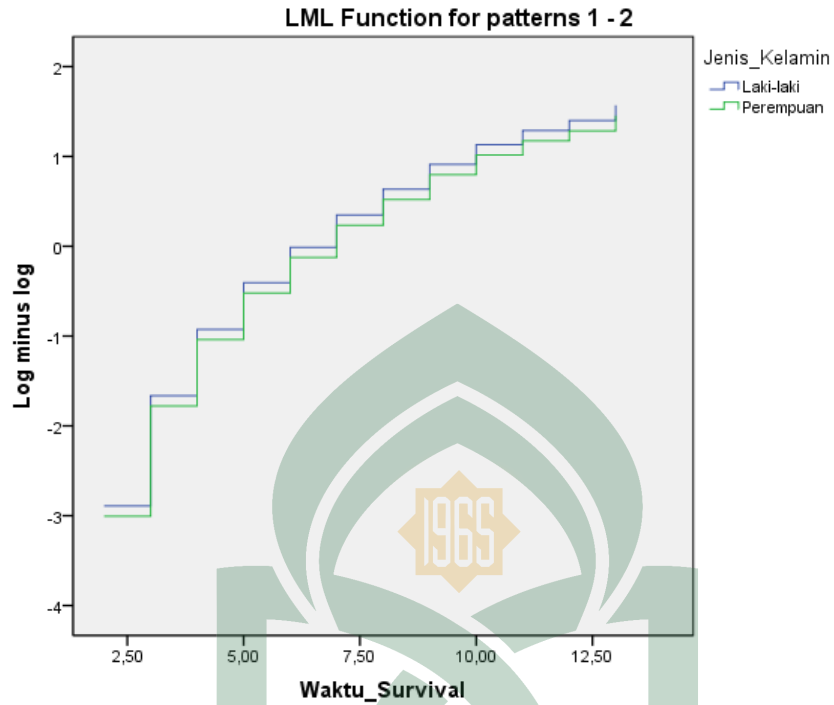
- Tiro, Muhammad Arif., Sukarna, dan Aswi. 2011. *Pengantar Teori Peluang* Cetakan Ketiga. Makassar: Andira Publisher.
- WHO. 1998. *Demam Berdarah Dengue: Diagnosis, Pengobatan, Pencegahan dan Pengendalian* Edisi ke-2 (terj. Monica Ester, S.Kp.). Jakarta: Penerbit Buku Kedokteran EGC.
- Wulan Sari, Nariza Wanti., Wahyuningsih, Sri., Goejantoro, Rito. 2013. *Model Proportional Hazard Cox Dengan Pendekatan Bayesian (Studi Kasus : Pasien Rawat Inap Demam Berdarah Dengue di RSUD Abdul Wahab Sjahranie Samarinda)*. Jurnal Eksponensial. 4(1), 9-16.
- ZA, Fadhil. *Ayat Penyembuhan Berbagai Penyakit dalam Al Qur'an*. Fadhilza. [www.fadhilza.com/2015/04/kesehatan/ayat-penyembuh-berbagai-penyakit-dalam-al-quran.html](http://www.fadhilza.com/2015/04/kesehatan/ayat-penyembuh-berbagai-penyakit-dalam-al-quran.html) (10 Agustus 2017).
- Zulistin, Erfina. 2009. *Model Regresi Parametrik Untuk Data Tahan Hidup Dengan Model Regresi Weibull dan Eksponensial (Studi Kasus Pasien Syok Septik di PKU Muhammadiyah Bantul Tahun 2008)*. (Unpublished final project). Yogyakarta: Universitas Islam Negeri Sunan Kalijaga.

# Lampiran 1

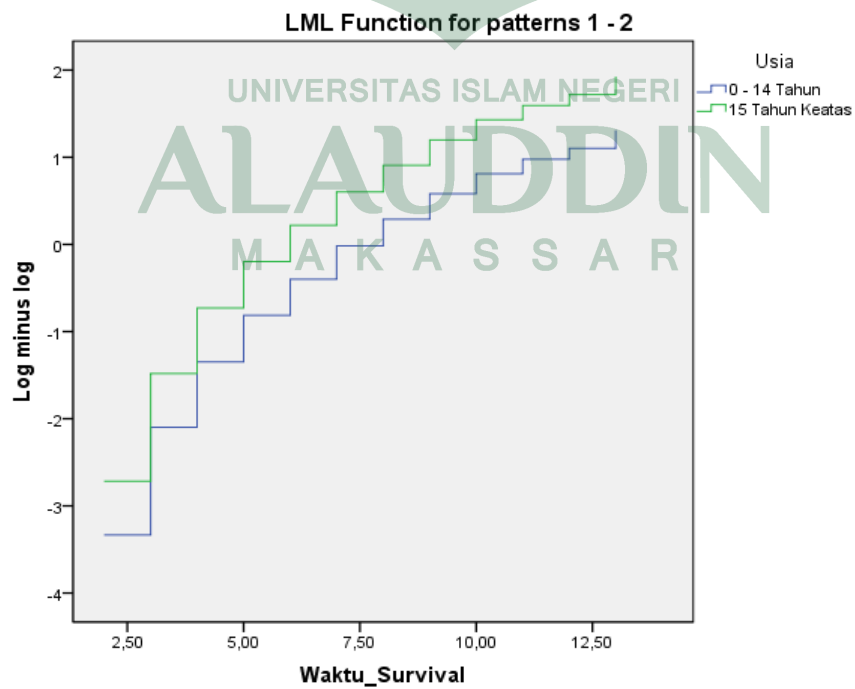


UNIVERSITAS ISLAM NEGERI  
**ALAUDDIN**  
M A K A S S A R

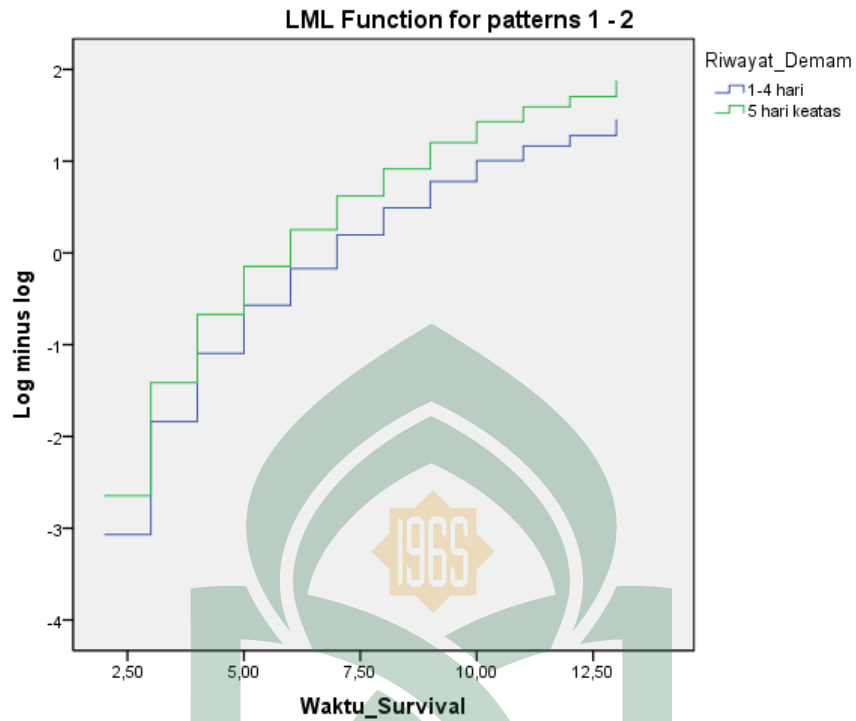
1. Gambar grafik plot  $\log\{-\log S(t)\}$  untuk variabel jenis kelamin



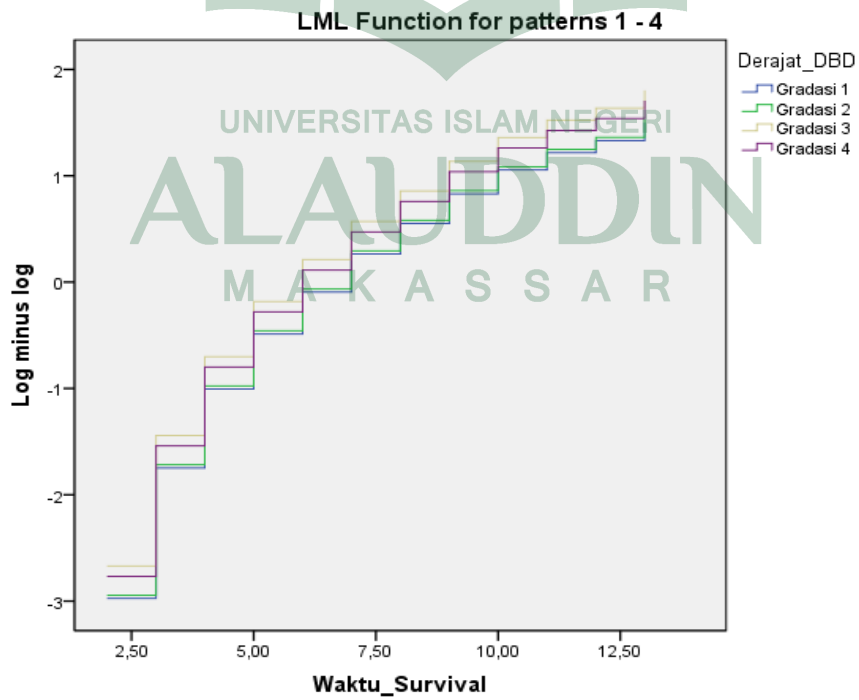
2. Gambar grafik plot  $\log\{-\log S(t)\}$  untuk variabel usia



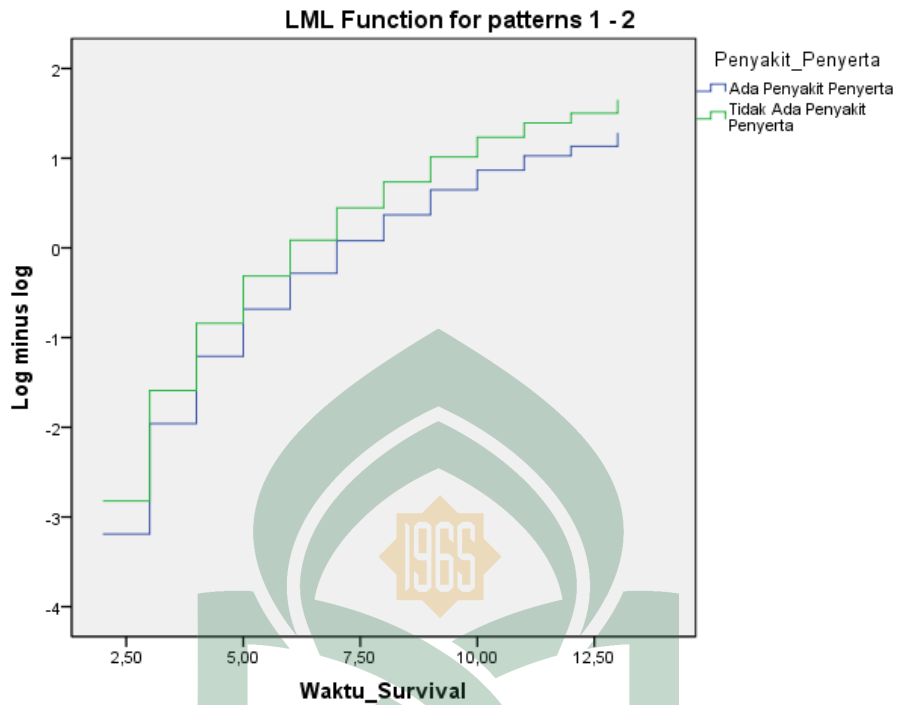
3. Gambar grafik plot  $\log\{-\log S(t)\}$  untuk variabel riwayat demam



4. Gambar grafik plot  $\log\{-\log S(t)\}$  untuk variabel derajat/gradasi demam



5. Gambar grafik plot  $\log\{-\log S(t)\}$  untuk variabel penyakit penyerta





# Lampiran 2



UNIVERSITAS ISLAM NEGERI  
**ALAUDDIN**  
M A K A S S A R

R version 3.3.1 (2016-06-21) -- "Bug in Your Hair"  
 Copyright (C) 2016 The R Foundation for Statistical Computing  
 Platform: i386-w64-mingw32/i386 (32-bit)

R is free software and comes with ABSOLUTELY NO WARRANTY.  
 You are welcome to redistribute it under certain conditions.  
 Type 'license()' or 'licence()' for distribution details.

Natural language support but running in an English locale

R is a collaborative project with many contributors.  
 Type 'contributors()' for more information and  
 'citation()' on how to cite R or R packages in publications.

Type 'demo()' for some demos, 'help()' for on-line help, or  
 'help.start()' for an HTML browser interface to help.  
 Type 'q()' to quit R.

[Previously saved workspace restored]

```
> library(survival)
> data<-read.csv(file.choose())
> attach(data)
> waktu<-Waktu.Surv
> event<-Status
> dist<-survreg(Surv(waktu, event)~ JK + Usia + Berat.Badan + RD + Derajat.DBD + Penyakit.P
  enyerta, dist="weibull")
> summary(dist)
```

Call:

```
survreg(formula = Surv(waktu, event) ~ JK + Usia + Berat.Badan +
  RD + Derajat.DBD + Penyakit.Penyerta, dist = "weibull")
```

	Value	Std. Error	z	p
(Intercept)	3.0916	0.19884	15.548	1.63e-54
JK	-0.0694	0.05849	-1.187	2.35e-01
Usia	-0.2729	0.11202	-2.436	1.49e-02
Berat.Badan	-0.0011	0.00291	-0.379	7.05e-01
RD	-0.1957	0.05724	-3.420	6.26e-04
Derajat.DBD	-0.0169	0.04081	-0.415	6.78e-01
Penyakit.Penyerta	-0.2115	0.05490	-3.853	1.17e-04
Log(scale)	-1.0436	0.05393	-19.353	1.94e-83

Scale= 0.352

Weibull distribution

Loglik(model)= -423.5 Loglik(intercept only)= -447.4  
 Chisq= 47.68 on 6 degrees of freedom, p=1.4e-08

Number of Newton-Raphson Iterations: 5

n= 193

>

UNIVERSITAS NEGERI  
**ALAUDDIN**  
 MAKASSAR



# Lampiran 3

UNIVERSITAS ISLAM NEGERI  
**ALAUDDIN**  
M A K A S S A R

```
R version 3.3.1 (2016-06-21) -- "Bug in Your Hair"  
Copyright (C) 2016 The R Foundation for Statistical Computing  
Platform: i386-w64-mingw32/i386 (32-bit)
```

```
R is free software and comes with ABSOLUTELY NO WARRANTY.  
You are welcome to redistribute it under certain conditions.  
Type 'license()' or 'licence()' for distribution details.
```

```
Natural language support but running in an English locale
```

```
R is a collaborative project with many contributors.  
Type 'contributors()' for more information and  
'citation()' on how to cite R or R packages in publications.
```

```
Type 'demo()' for some demos, 'help()' for on-line help, or  
'help.start()' for an HTML browser interface to help.  
Type 'q()' to quit R.
```

```
[Previously saved workspace restored]
```

```
> library(survival)  
> data<-read.csv(file.choose())  
> attach(data)  
> waktu<-Waktu.Surv  
> event<-Status  
> regcox<-coxph(Surv(waktu, event)~ Usia + RD + Penyakit.Penyerta)  
> regcox  
Call:  
coxph(formula = Surv(waktu, event) ~ Usia + RD + Penyakit.Penyerta)  
  
      coef exp(coef) se(coef)      z      p  
Usia      0.778      2.178  0.155  5.02 5.1e-07  
RD         0.525      1.690  0.165  3.18 0.00149  
Penyakit.Penyerta 0.573      1.774  0.158  3.64 0.00027  
  
Likelihood ratio test=42.4 on 3 df, p=3.38e-09  
n= 193, number of events= 193  
>
```