

**VARIASI MASSA PULP DARI CAMPURAN TANDAN KOSONG KELAPA
SAWIT DAN PELEPAH PISANG DENGAN PENAMBAHAN
BINDER KULIT SINGKONG (*Manihot esculante crantz*)
UNTUK PEMBUATAN KERTAS KOMPOSIT**



Skripsi

Diajukan untuk Memenuhi Salah Satu Syarat Memperoleh
Gelar Sarjana (SI) Jurusan Kimia pada
Fakultas Sains dan Teknologi
UIN Alauddin Makassar

Oleh

HERLINA

NIM: 60500113059

**FAKULTAS SAINS DAN TEKNOLOGI
UIN ALAUDDIN MAKASSAR**

2017

PERNYATAAN KEASLIAN SKRIPSI

Mahasiswa yang bertanda tangan di bawah ini:

Nama : Herlina
NIM : 60500113059
Tempat/Tgl. Lahir : Bone/ 27 Juli 1995
Jurusan : Kimia
Fakultas : Sains dan Teknologi
Alamat : Samata-Gowa
Judul : Variasi Massa Pulp dari Campuran Tandan Kosong Kelapa Sawit dan Pelepah Pisang dengan Penambahan Binder Kulit Singkong (*Manihot esculante crantz*) untuk Pembuatan Kertas Komposit.

Menyatakan dengan sesungguhnya dan penuh kesadaran bahwa skripsi ini benar adalah hasil karya sendiri. Jika di kemudian hari terbukti bahwa skripsi ini merupakan duplikat, tiruan, plagiat atau di buat oleh orang lain, sebagian atau seluruhnya, maka skripsi dan gelar yang diperoleh karenanya batal demi hukum.

Samata-Gowa, 21 Agustus 2017

Penyusun,

HERLINA
NIM: 60500113059

PENGESAHAN SKRIPSI

Skripsi yang berjudul “Variasi Massa Pulp dari Campuran Tandan Kosong Kelapa Sawit dan Pelepah Pisang dengan Penambahan Binder Kulit Singkong (*Manihot esculante crantz*) untuk Pembuatan Kertas Komposit” yang disusun oleh Herlina, NIM : 60500113059 mahasiswa jurusan Kimia pada Fakultas Sains dan Teknologi UIN Alauddin Makassar, telah diuji dan dipertahankan dalam sidang munaqasyah yang diselenggarakan pada hari senin 21 Agustus 2017 bertepatan 28 Dzulqaidah 1438 H, dinyatakan telah dapat diterima sebagai salah satu syarat untuk memperoleh gelar sarjana dalam Ilmu Kimia, jurusan Kimia (dengan beberapa perbaikan).

Samata-Gowa, 21 Agustus 2017
28 Dzulqaidah 1438 H

DEWAN PENGUJI :

Ketua	: Dr. Wasilah, S.T., M.T	(.....)
Sekretaris	: Dr. Maswati Baharuddin, S.Si., M.Si	(.....)
Munaqisy I	: Sjamsiah, S.Si., M.Si., Ph.D	(.....)
Munaqisy II	: H. Asri Saleh, ST., M.Si	(.....)
Munaqisy III	: Dr. Muhsin Mahfudz, M.Th.I	(.....)
Pembimbing I	: Dra. Sitti Chadijah, M.Si	(.....)
Pembimbing II	: Sappewali, S.Pd., M.Si	(.....)

Diketahui oleh :
Dekan Fakultas Sains dan Teknologi
UIN Alauddin Makassar



Prof. Dr. H. Arifuddin, M.Ag
NIP : 19691205 199303 1 001

PERSETUJUAN PEMBIMBING

Pembimbing penulis skripsi Saudari Herlina, NIM: 60500113059, Mahasiswa Jurusan Kimia pada Fakultas Sains dan Teknologi UIN Alauddin Makassar, setelah meneliti dan mengoreksi secara seksama skripsi berjudul, “Variasi Massa Pulp dari Campuran Tandan Kosong Kelapa Sawit dan Pelepah Pisang dengan Penambahan Binder Kulit Singkong (*Manihot esculante crantz*) untuk Pembuatan Kertas Komposit”, memandang bahwa skripsi tersebut telah memenuhi syarat-syarat ilmiah dan dapat disetujui untuk diseminarkan.

Demikian persetujuan ini diberikan untuk proses lebih lanjut.


Makassar, 21 Agustus 2017

Pembimbing I



Dra. Sitti Chadijah, S.Si., M.Si
NIP: 19680216 199903 2 001

Pembimbing II



Sappewali, S.Pd., M.Si

UNIVERSITAS ISLAM NEGERI
ALAUDDIN
M A K A S S A R

KATA PENGGANTAR

بِسْمِ اللَّهِ الرَّحْمَنِ الرَّحِيمِ

Assalamu' alaikum Wr. Wb

Alhamdulillah segala puji dan syukur penulis panjatkan ke hadirat Allah SWT atas rahmat, taufiq dan hidayah-Nya, sehingga penulis dapat menyelesaikan Skripsi ini dengan judul “Variasi Massa Pulp dari Campuran Tandan Kosong Kelapa Sawit dan Pelepah Pisang dengan Penambahan Binder Kulit Singkong (*Manihot esculante crantz*) untuk Pembuatan Kertas Komposit”. Shalawat serta salam penulis haturkan kepada Nabi Muhammad SAW suri tauladan bagi seluruh manusia yang telah membawa kita dari zaman jahiliyah menuju zaman yang terang benderang seperti saat ini.

Penulis menyadari bahwa dari awal hingga penyusunan proposal penelitian ini, tidak luput dari hambatan dan tantangan serta rintangan. Namun, semua dapat teratasi berkat Allah SWT dan bantuan dari berbagai pihak. Oleh karena itu, selayaknya pada kesempatan ini penulis menyampaikan rasa terima kasih yang sebesar-besarnya kepada kedua orang tua tercinta Ayahanda H. Dahlan dan Ibunda Hj. Nurhaeni dan kakanda tersayang Hj. Hernida, S.E yang selalu memberikan motivasi, bimbingan, dukungan baik moral maupun materi serta selalu mendo'akan yang terbaik untuk penulis. Terima Kasih juga penulis ucapkan kepada:

1. Bapak Prof. Dr. H. A. Musafir Pababbari, M.Si, selaku Rektor Universitas Islam Negeri (UIN) Alauddin Makassar.
2. Bapak Prof. Dr. H. Arifuddin, M.Ag, selaku Dekan Fakultas Sains dan Teknologi.

3. Ibu Sjamsiah, S.Si., M.Si., Ph. D., selaku Penguji dan Ketua Jurusan Kimia serta Ibu Aisyah, S.Si., M.Si., selaku sekretaris Jurusan Kimia Fakultas Sains dan Teknologi Universitas Islam Alauddin Makassar.
4. Ibu Dra. Sitti Chadijah, M. Si dan Bapak Sappewali, S.Pd., M.Si, selaku Dosen pembimbing atas kesediaan dalam membimbing dan memberikan arahan-arahan kepada penulis.
5. Bapak H. Asri Saleh, S.T, M.Si, dan bapak Dr. Muhsin Mahfud, M.Ag, selaku tim penguji yang senantiasa memberikan kritik membangun bagi penulis.
6. Bapak dan Ibu Dosen Jurusan Kimia Fakultas Sains dan Teknologi UIN Alauddin Makassar yang telah membekali ilmu pengetahuan yang tak ternilai harganya.
7. Terima kasih untuk kakandaku tercinta Nurlan, S.E yang selalu memberikan semangat dan memberikan motivasi mulai dari kuliah hingga penulis menyelesaikan skripsi ini.
8. Teman-teman angkatan 2013 yang selalu memberikan suport dari awal penelitian hingga akhir penelitian.

Penulis berharap dan berdo'a semoga bantuan dan bimbingan yang telah diberikan, agar kiranya mendapatkan imbalan dari Allah SWT. Semoga karya tulis ini dapat bermanfaat untuk semua pihak dan dapat bernilai ibadah di sisi Allah SWT. Amin ya Robbal Alamin.

Wassalamu'alaikum Wr.Wb

Samata-Gowa, 21 Agustus 2017

HERLINA
NIM: 60500113059

DAFTAR ISI

	Halaman
HALAMAN SAMPUL	i
PERNYATAAN KEASLIAN SKRIPSI	ii
PENGESAHAN SKRIPSI	iii
KATA PENGANTAR SKRIPSI	iv
DAFTAR ISI	v
DAFTAR GAMBAR	vi
DAFTAR TABEL	vii
LAMPIRAN-LAMPIRAN	viii
ABSTRAK	ix
BAB I PENDAHULUAN	1-8
A. Latar Belakang	1
B. Rumusan Masalah	7
C. Tujuan Penelitian	8
D. Manfaat penelitian	8
BAB II TINJAUAN PUSTAKA	9-33
A. Tinjauan bahan baku pembuatan kertas komposit ...	9-14
1. Kelapa sawit (<i>Elaeis</i>)	9
2. Tandan kosong kelapa sawit (<i>elaeis guinaansis Jacq</i>)	10
3. Pelepah pisang (<i>Mussa Paradisiace Linn</i>).....	12
4. Kulit singkong (<i>Manihot esculante Cranntz</i>)	14
B. Kertas	17
C. Pulp Kertas	23
1. Panjang serat bahan baku	24

2. Kadar selulosa	25
3. Kadar lignin	28
4. Kadar abu dan kadar silika (SiO ₂)	30
5. Bilangan kappa	30
D. Pembuatan Pulp Secara Kimia	31
1. Proses Sulfat	31
2. Proses Sulfit	32
3. Proses Soda	33
BAB III METODE PENELITIAN	34-40
A. Waktu dan Tempat Penelitian	34
B. Alat dan Bahan	34
1. Alat	34
2. Bahan	34
C. Prosedur Kerja	35
1. Preparasi sampel kertas komposit.....	35
a) Pembuatan binder kulit singkong (<i>Manihot esculante crantz</i>)	35
b) Pembuatan serbuk tandan kosong kelapa sawit (TKKS) dan pelepah pisang (PLP)	35
2. Pembuatan pulp dari campuran TKKS dan PLP (proses delignifikasi)	36
3. Analisis sampel pulp dari campuran TKKS dan PLP.....	36
a) Analisis kadar air.....	36
b) Analisis kadar abu.....	37
c) Analisis bilangan kappa	37
d) Analisis kadar lignin	38
4. Penentuan massa optimum pulp terhadap kualitas kertas komposit.....	39

5. Penentuan kuat tarik dan kuat sobek pada massa optimum pulp dari campuran TKKS dan PLP tanpa penambahan binder kulit singkong	39
6. Uji ketahanan tarik dan sobek dari kertas komposit.....	39
a) Analisis ketahanan tarik	40
b) Analisis ketahanan sobek	40
BAB IV HASIL DAN PEMBAHASAN.....	41-57
A. Hasil Penelitian	41
B. Pembahasan	45
BAB V PENUTUP	59
A. Kesimpulan	59
B. Saran	59
DAFTAR PUSTAKA	60-62
LAMPIRAN	63-72
RIWAYAT HIDUP	73



DAFTAR GAMBAR

	Halaman
Gambar 2.1. Kelapa Sawit (<i>Elaeis</i>).....	9
Gambar 2.2. Tandan Kosong Kelapa Sawit.....	11
Gambar 2.3. Pelepah Pisang.....	12
Gambar 2.4. Kulit Singkong (<i>Manihot esculante crantz</i>)....	14
Gambar 2.5. Struktur Amilosa.....	16
Gambar 2.6. Struktur Amilopektin.....	16
Gambar 2.7. Struktur Selulosa.....	26
Gambar 2.8. Struktur α - Selulosa.....	27
Gambar 2.9. Struktur β - Selulosa.....	27
Gambar 2.10. Struktur Kimia Lignin.....	29
Gambar 2.11. Reaksi Lignin dengan Gugus Hidroksil dari NaOH.....	33
Gambar 2.12. Grafik Uji Kuat Tarik dengan Massa Pulp 15 g/35 g Binder.....	50
Gambar 2.13. Grafik Uji Kuat Tarik dengan Massa Pulp 30 g/35 g Binder.....	51
Gambar 2.14. Grafik Uji Kuat Tarik dengan Massa Pulp 45 g/35 g Binder.....	52
Gambar 2.15. Grafik Uji Kuat Tarik dengan Massa Pulp 60 g/35 g Binder.....	53
Gambar 2.16. Grafik Uji Kuat Tarik.....	54
Gambar 2.17. Grafik Uji Kuat Sobek.....	54
Gambar 2.18. Grafik Uji Kuat Tarik dengan Massa Pulp Campuran 30 g tanpa Penambahan Binder.....	55

DAFTAR TABEL

	Halaman
Tabel 4.1. Hasil Analisis Kadar Air dan Kadar Abu Sampel.....	42
Tabel 4.2. Hasil Analisis Pulp Campuran	42
Tabel 4.4. Hasil Analisis Uji Kuat Tarik dan Kuat Sobek Kertas Komposit	43



LAMPIRAN-LAMPIRAN

	Halaman
Lampiran I : Skema/bagan penelitian	63
Lampiran II: Dokumentasi penelitian	64-66
2.1 Preparasi sampel.....	64
2.2 Pembuatan binder kulit singkong (<i>Manihot esculante crantz</i>)	64
2.3 Proses pemutusan lignin (delignifikasi).....	64
2.4 Analisis kadar air.....	65
2.5 Analisis kadar abu	65
2.6 Analisis bilangan kappa	65
2.7 Analisis kadar lignin	65
2.8 Uji ketahanan kuat tarik dan kuat sobek	66
Lampiran III: Hasil perhitungan penelitian.....	67-72
3.1 Analisis kadar air sampel pulp	67
3.2 Analisis kadar abu sampel pulp.....	68
3.3 Analisis bilangan kappa pulp campuran	69
3.4 Analisis kadar lignin	70
3.5 Analisis kadar air dan abu pulp campuran	72

ABSTRAK

Nama : Herlina

NIM : 60500113059

Judul : Variasi Massa Pulp dari Campuran Tandan Kosong Kelapa Sawit dan Pelepah Pisang dengan Penambahan Binder Kulit Singkong (*Manihot Esculante Crantz*) untuk Pembuatan Kertas Komposit

Kebutuhan konsumsi kertas di dunia, sangat memicu industri kertas untuk meningkatkan produksi dan kualitas kertasnya, sedangkan bahan baku kayu untuk pembuatan kertas saat ini semakin terbatas dan menipis, sehingga dibutuhkan sumber alternatif baru untuk mengurangi penggunaan kayu tersebut. Limbah tandan kosong kelapa sawit dan pelepah pisang serta kulit singkong yang mengandung serat dan selulosa, merupakan limbah berpotensi tinggi sebagai bahan baku pembuatan kertas komposit. Tujuan penelitian ini adalah untuk menentukan berat optimum pulp dari campuran tandan kosong kelapa sawit dan pelepah pisang dengan penambahan binder kulit singkong (*Manihot esculante crantz*) dan mengetahui bagaimana kualitas kertas komposit yang dihasilkan berdasarkan uji ketahanan tarik dan sobek. Berdasarkan hasil penelitian menunjukkan bahwa untuk pembuatan kertas komposit menggunakan metode kimia yaitu proses soda, maka diperoleh hasil uji ketahanan tarik dan sobek dalam penentuan massa optimum pulp campuran untuk pembuatan kertas komposit dari masing-masing variasi yaitu 15 g/ 35 g, 30 g/35 g, 45 g/35 g dan 60 g/ 35 g binder yaitu 19,600 N/cm²; 89,698 N/cm²; 33,403 N/cm²; 47, 800 N/cm², dan kekuatan sobeknya adalah 3,550 N; 3,982 N; 3,865 N dan 2, 989 N. Berat optimum yang dihasilkan adalah 30 g pulp/ 35 g binder dan kualitas kertas komposit yang diperoleh dapat dikategorikan dalam kertas tissue toilet sesuai dengan SNI 14-0103-1998 dan berdasarkan Jenis Kertas dan Nama Kertas menurut "Tappi", yang mengacu pada *Technical Information Paper* – "TIP 0404-36 Paper Grade Classification".

Kata Kunci : Binder, Kertas Komposit, Pelepah Pisang dan Tandan Kosong Kelapa Sawit.

ABSTRACT

Research : Herlina

NIM : 60500113059

Title : Variations Mass Pulp from Mixed Empty Fruit Bunch Oil Palm and Banana with Leather Binder Addition Cassava (*Manihot Esculante Crantz*) for Papermaking Composites.

Consumption of paper in the world, triggering the paper industry to improve production and quality of the paper, while the wood raw material for paper making is increasingly limited and thinning, resulting in the need for a new alternative source decrease use of the wood. Waste oil palm empty fruit bunches and fronds of banana and cassava peel which contain fiber and cellulose, is a high-potential waste as raw material for the manufacture of composite paper. Purpose this study is to determine the optimum weight of a pulp mixture of oil palm empty fruit bunches and banana stem with the addition of leather binder cassava (*Manihot esculante Crantz*) and find out how the quality of the resulting composite paper based test tensile resistance and tear resistance. Based on the research that has been done to manufacture composite paper using chemical methods ie soda processes, in order to obtain the value of the endurance test of tensile and tear in the determination of the optimum mass of pulp for papermaking composite mixture of each variation that is 15 g/35 g, 30 g/35 g, 45 g/35 g and 60 g/35 g of binder that is 19,600 N/cm²; 89.698 N/cm²; 33.403 N/cm²; 47, 800 N/cm², and the tearing strength is 3,550 N; 3.982 N; 3.865 N and 2, 989 N. Optimum weight resulting from the analysis of the pulp was 30 g/35 g of binder and paper quality composite obtained can be categorized in accordance with the toilet tissue paper SNI 14-0103-1998 and by type Paper and Paper Names according to "Tappi", which refers to the Technical Information Paper - "TIP 0404-36 Paper Grade Classification".

Keywords : Binder, Paper Composite, Banana and oil palm empty bunches.

BAB I

PENDAHULUAN

A. Latar Belakang

Di era globalisasi sekarang ini, penggunaan kertas di dunia semakin meningkat seiring dengan kemajuan teknologi yang semakin berkembang, karena meningkatnya pasokan kertas di lingkungan masyarakat, dimana kertas berfungsi sebagai pencatat ilmu pengetahuan, media untuk promosi perdagangan dan sarana untuk menyampaikan pikiran serta gagasan, sehingga penggunaan kertas di dunia saat ini telah mencapai angka yang sangat tinggi, kertas merupakan salah satu kebutuhan pokok manusia. Hal ini didukung oleh penjelasan Maryani (2010: 1), yang menyatakan bahwa, konsumsi kertas di Inonesia pada tahun 2003 sampai 2004 mencapai angka sekitar 5,31 juta ton sampai dengan 5,40 juta ton, sedangkan pada tahun 2005 sampai 2009 kebutuhan konsumsi kertas semakin meningkat yaitu mencapai angka sekitar 5,61 juta ton sampai dengan 7,50 juta ton. Kebutuhan kertas setiap tahunnya meningkat, sedangkan ketersediaan sumber bahan baku untuk pembuatan kertas dari kayu semakin terbatas dan menipis, dan akibatnya akan mengakibatkan kerusakan pada bumi.

Peningkatan kebutuhan konsumsi kertas berdampak pada peningkatan permintaan bahan baku kayu dalam pembuatan kertas. Peningkatan tersebut memicu industri-industri khususnya industri kertas untuk meningkatkan produksinya, sehingga penggunaan kertas harus diimbangi dengan ketersediaan bahan baku. Adanya rencana pemerintah untuk mengembangkan hutan tanaman industri (HTI) untuk menyediakan bahan baku industri berbasis kayu termasuk industri kertas belum dapat mengatasi kelangkaan bahan baku tersebut, sehingga perusahaan

industri kertas skala besar berupaya untuk memperoleh bahan baku dari pasar gelap yang berasal dari hutan alam sangat berpotensi untuk merusak hutan dan akibatnya akan berdampak pada manusia itu sendiri.¹

Allah SWT berfirman dalam QS. Ar-Rum/30: 41, tentang kerusakan yang disebabkan oleh ulah manusia yaitu:

ظَهَرَ الْفَسَادُ فِي الْبَرِّ وَالْبَحْرِ بِمَا كَسَبَتْ أَيْدِي النَّاسِ لِيُذِيقَهُمْ بَعْضَ الَّذِي عَمِلُوا لَعَلَّهُمْ يَرْجِعُونَ ﴿٤١﴾

Terjemahnya:

“Telah nampak kerusakan di darat dan di laut disebabkan karena perbuatan tangan manusia, supaya Allah merasakan kepada mereka sebahagian dari (akibat) perbuatan mereka, agar mereka kembali (ke jalan yang benar)”.²

Kata *Zahara* berarti terjadinya sesuatu dipermukaan bumi, dimana sesuatu yang tampak, terang serta diketahui dengan jelas. Sedangkan kata *Al-Fasad* menurut Al-Ashfahani adalah keluarnya sesuatu dari keseimbangan baik sedikit maupun banyak. Kata ini digunakan menunjuk apa saja, baik jasmani, jiwa, maupun hal-hal lain. Ayat diatas menyebut darat dan laut sebagai tempat terjadinya *fasad*, ini berarti daratan dan lautan menjadi arena kerusakan. Laut menjadi tercemar sehingga ikan mati dan hasil laut berkurang, dilain pihak daratan semakin panas yang menyebabkan terjadinya kemarau panjang dan keseimbangan lingkungan menjadi kacau, sehingga hal ini yang mengantar para ulama kontemporer memahami ayat ini sebagai isyarat tentang kerusakan lingkungan.³

¹Dewi Fransiska Br Tarigan. dkk.,” Pembuatan dan Karakterisasi Kertas dengan Bahan Baku Tandan Kosong Kelapa Sawit”*Jurnal Fisika FMIPA* (2015), h. 1.

²Kementrian Agama Republik Indonesia, “*Qur’an Kemenag*”, (Jakarta: *Lajnah Pentashihan Mushaf Al-Qur’an*, 2007), h. 404.

³Shihab, M. Quraish, *Tafsiran Al-Misbah*, (Jakarta: Lentera Hati, 2002), h. 236-237.

Menurut Tafsir Al-Misbah, sikap kaum musyrikin yang lalu telah diuraikan, intinya adalah mempersekutukan Allah dan mengabaikan tuntunan-tuntunan agama, yang berdampak buruk terhadap diri mereka sendiri, masyarakat dan lingkungan. Ini dijelaskan oleh ayat di atas dengan menyatakan: “*telah nampak kerusakan di darat, seperti kekeringan, paceklik, hilangnya rasa aman dan di laut, seperti ketertenggelaman, kekurangan hasil laut dan sungai, disebabkan karena perbuatan tangan manusia yang durhaka sehingga akibatnya Allah menciptakan, yakni merasakan sedikit, kepada mereka sebagian dari akibat perbuatan dosa dan pelanggaran mereka agar mereka kembali ke jalan yang benar.*”⁴

Manusia diciptakan sebagai khalifa dimuka bumi ini, yang mempunyai tugas untuk memanfaatkan, mengelola dan memelihara lingkungan sebagai salah satu bentuk penghambaan manusia kepada sang pencipta. Namun tidak sedikit dari manusia yang lari dari tugasnya dan akhirnya merusak seluruh aspek kehidupan yang telah diatur oleh Allah SWT. Surah Ar-Rum ayat 41 menjadi salah satu aspek penegasan Allah SWT bahwa kerusakan yang terjadi dimuka bumi ini sebagai akibat dari perbuatan manusia itu sendiri.

Ayat ini menjelaskan tentang kerusakan di muka bumi ini yang disebabkan oleh ulah tangan manusia sendiri, salah satu akibat kerusakan bumi itu sendiri adalah penggunaan pohon dalam pembuatan kertas, Allah SWT menciptakan apa yang ada di bumi ini masing-masing mempunyai manfaat, sehingga untuk mengurangi penggunaan pohon tersebut dalam pembuatan kertas maka di gunakan limbah dari tanaman-tanaman, contohnya adalah limbah kelapa sawit atau sering disebut tandan kosong kelapa sawit dan pelepah pisang serta kulit singkong, limbah ini dapat diolah sebagai salah satu sumber alternatif dalam pembuatan kertas, sehingga dapat

⁴Shihab, M. Quraish, *Tafsiran Al-Misbah*, h. 238

mengurangi penggunaan pohon yang ada di hutan, dimana Allah SWT telah menciptakan hewan dan tumbuhan agar kita sebagai manusia dapat menjaga dan merawatnya dengan baik sehingga kita tetap berada di jalan yang benar.

Salah satu produk yang dihasilkan dari limbah tanaman tersebut, dimana limbah ini digunakan sebagai sumber alternatif baru adalah kertas. Kertas yang sering digunakan setiap hari biasanya terbuat dari kayu atau non kayu yang diolah menjadi pulp dengan menggunakan teknologi modern. Pulp atau kertas yang dihasilkan dari bahan baku kayu atau non kayu mengandung bahan berserat selulosa. Limbah dari tanaman yang berserat selulosa adalah tandan kosong kelapa sawit, tandan kosong kelapa sawit ini memiliki potensi yang cukup besar untuk dapat dimanfaatkan sebagai bahan baku pembuatan kertas. Selama ini tandan kosong hanya dimanfaatkan sebagai pupuk organik, makanan ternak, pembuatan batako, bahan baku pembuatan matras dan media untuk pertumbuhan jamur dan tanaman. Kandungan lignoselulosa yang terdapat pada tandan kosong ini dapat dimanfaatkan sebagai bahan baku pembuatan kertas serat campuran.⁵

Kertas serat campuran, seringkali dikenal dengan istilah kertas komposit, merupakan kertas yang terbuat dari campuran dua macam atau lebih pulp kertas dengan bahan lain, seperti polimer dan kertas bekas yang bertujuan untuk meningkatkan nilai guna kertas. Salah satu campuran pulp dari tandan kosong kelapa sawit untuk pembuatan kertas adalah limbah pelepah pisang. Pelepah pisang merupakan limbah dari tanaman pisang yang telah ditebang untuk diambil buahnya dan merupakan limbah pertanian yang mempunyai potensi tinggi sebagai bahan campuran dalam pulp untuk kertas yang belum banyak dimanfaatkan. Oleh sebab itu,

⁵Dewi Fransiska Br Tarigan, dkk., "Pembuatan dan Karakterisasi Kertas dengan Bahan Baku Tandan Kosong Kelapa Sawit", h. 2.

beberapa peneliti melakukan suatu penelitian tentang pemanfaatan limbah pelepah pisang tersebut. Pembuatan kertas serat campuran merupakan salah satu cara alternatif pembuatan kertas yang akan membantu mengurangi penggunaan kayu untuk pembuatan kertas.⁶

Limbah tanaman lain yang dapat dimanfaatkan sebagai bahan tambahan campuran pulp dalam pembuatan kertas komposit adalah limbah kulit singkong yang berfungsi sebagai perekat dalam (*Binder*). Tanaman singkong merupakan tanaman yang sangat familiar bagi masyarakat Indonesia, pada umumnya tanaman singkong hanya dimanfaatkan daun, batang dan buahnya sedangkan kulitnya hanya dibuang dan akan menjadi limbah yang tidak bermanfaat. Kulit singkong mengandung pati yang cukup besar yaitu amilosa dan amilopektin yang dapat digunakan sebagai *binder* sehingga dapat mengurangi limbah serta menaikkan nilai ekonomis dari kulit singkong tersebut.⁷

Binder mempunyai pengaruh yang besar pada sifat akhir kertas. Fungsi *binder* antara lain bertindak sebagai pembawa pigmen, pengikat partikel pigmen menjadi satu, mengikat partikel pigmen dengan kertas, memberi sifat alir yang dibutuhkan dan mengontrol absorpsi tinta cetak selama proses cetak pada kertas. Pati merupakan *binder* yang berasal dari bahan alam dan juga termasuk jenis perekat dalam. Pati mampu mengikat bahan-bahan penyusun kertas untuk meningkatkan

⁶Allita Yosephine, dkk., "Pemanfaatan Ampas Tebu dan Kulit Pisang dalam Pembuatan Kertas Serat Campuran" *Jurnal Teknik Kimia Indonesia*, 1, No. 2 (2012), h. 95.

⁷Inna Siti Nurjannah, "Pemanfaatan Limbah Bulu Ayam dan Kulit Singkong Sebagai Bahan Pembuatan Kertas Seni dengan Penambahan NaOH dan Pewarna Alami", *Skripsi* (Surakarta: Universitas Muhammadiyah, 2015), h. 3.

kualitas kertas. Pati ditambahkan dalam pembuatan pulp sebelum dibuat menjadi kertas.⁸

Pada umumnya pulp yang dihasilkan dalam pembuatan kertas ada tiga macam pulp yaitu pulp mekanik, pulp semikimia dan pulp kimia. Namun, pulp yang sering digunakan dalam pembuatan kertas adalah pulp kimia. Pulp kimia ini merupakan pulp yang diperoleh dengan proses kimia, sehingga sebagian besar komponen kimia nonserat dihilangkan dan serat-serat terpisah tanpa suatu pengerjaan mekanis. Kelebihan pulp kimia ini dibandingkan dengan jenis pulp lainnya adalah kualitas serat kertas yang dihasilkan kuat dan stabil serta mudah diputihkan meskipun kualitas cetaknya tidak terlalu baik. Pembagian pulp kimia berdasarkan bahan kimia yang digunakan dalam proses pemasakan terdiri atas pulp soda, sulfat dan sulfit. Proses *pulping* yang optimal untuk serat tanaman non kayu adalah proses alkali menggunakan NaOH.⁹

Berdasarkan penelitian yang dilakukan oleh Dewi Fransiska Br Tarigan, yang menjelaskan bahwa karakterisasi terhadap kertas yang dibuat dari tandan kosong kelapa sawit ini yakni: Gramatur rata-rata 78,1 gr/m, sesuai dengan SNI 14-0439-1989, tebal kertas rata-rata 0,4556 mm sesuai dengan SNI 14-0435-1998, kuat tarik rata-rata $0,43 \times 10^3$ N/m sesuai dengan SNI 14-4737-1998, dan kuat sobek rata-rata $178,2 \times 10^{-3}$ N sesuai dengan SNI 0436:2009. Dalam parameter tersebut maka kertas yang diperoleh dapat dikategorikan ke kertas tisu menurut SNI 14-0103-1998, dan berdasarkan hasil penelitian yang dilakukan oleh Alita

⁸Allita Yosephine., dkk, "Pemanfaatan Ampas Tebu dan Kulit Pisang dalam Pembuatan Kertas Serat Campuran", h. 96-97.

⁹Inna Siti Nurjannah, "Pemanfaatan limbah Bulu Ayam dan Kulit Singkong Sebagai Bahan Pembuatan Kertas Seni dengan Penambahan NaOH dan Pewarna Alami", h. 3.

Yosephine, dkk., yaitu pemanfaatan ampas tebu dan kulit pisang dalam pembuatan kertas serat campuran, menjelaskan bahwa hasil penelitian menunjukkan kertas serat campuran yang dihasilkan telah memenuhi standar kertas bungkus berlaminasi sesuai SNI 14-6519-2001, dengan komposisi ampas tebu 30 g dan konsentrasi binder 35 gr/4L yang menghasilkan ketahanan sobek sebesar 4,018 KN/m dan kekuatan tarik sebesar 20,5 N, sedangkan berdasarkan penelitian yang dilakukan oleh Inna Siti Nur Jannah yang menjelaskan bahwa semakin besar komposisi bahan kulit singkong yang digunakan maka semakin tinggi kekuatan sobek kertas tersebut, karena kulit singkong mengandung 56,82% selulosa yang menyebabkan daya sobek kertas kuat.

Hasil dari penelitian yang telah dilakukan oleh peneliti tersebut dapat disimpulkan bahwa, untuk menghasilkan kertas komposit berkualitas dari berbagai macam bahan baku yang digunakan, maka harus dilakukan penambahan perekat yang mampu memberikan sifat akhir kertas lebih berkualitas dan mempunyai ketahanan tarik dan ketahanan sobek yang baik, sehingga kertas komposit yang dihasilkan dapat dikategorikan dalam berbagai jenis kertas sesuai dengan Standar Nasional Indonesia (SNI).

Berdasarkan latar belakang di atas, maka dilakukan penelitian tentang variasi massa pulp dari campuran tandan kosong kelapa sawit dan pelepah pisang dengan penambahan binder dari kulit singkong (*Manihot esculante crantz*) untuk pembuatan kertas komposit yang berkualitas.

B. Rumusan Masalah

Rumusan Masalah dari penelitian ini yaitu berapa berat optimum pulp dari campuran tandan kosong kelapa sawit dan pelepah pisang terhadap kualitas kertas komposit yang dihasilkan dengan penambahan binder dari kulit singkong (*Manihot esculante crantz*) berdasarkan uji ketahanan tarik dan ketahanan sobek?

C. Tujuan Penelitian

Tujuan dari penelitian ini yaitu untuk menentukan berat optimum pulp campuran dari tandan kosong kelapa sawit dan pelepah pisang terhadap kualitas kertas komposit yang dihasilkan dengan penambahan binder dari kulit singkong (*Manihot esculante crantz*) berdasarkan uji ketahanan tarik dan ketahanan sobeknya.

D. Manfaat Penelitian

Manfaat dari penelitian ini yaitu:

1. Memberikan informasi kepada pembaca dan masyarakat tentang pemanfaatan limbah dari campuran tandan kosong kelapa sawit dan pelepah pisang sebagai bahan baku pembuatan kertas komposit serta penambahan kulit singkong dalam pembuatan kertas sebagai binder.
2. Memberikan informasi kepada pembaca tentang kualitas kertas komposit yang dihasilkan dengan menggunakan metode kimia yaitu proses soda dalam pembuatan kertas komposit.

BAB II

TINJAUAN PUSTAKA

A. Tinjauan Bahan Baku Pembuatan Kertas Komposit

1. Kelapa Sawit (*Elaeis*)

Kelapa sawit (*Elaeis*) merupakan tumbuhan industri penting penghasil minyak masak, minyak industri, maupun bahan bakar (biodiesel). Pohon kelapa sawit termasuk jenis palma yang berumah satu dan tumbuhnya tegak tanpa cabang disepanjang batangnya. Kelapa sawit tumbuh di hutan-hutan lebat dapat mencapai ketinggian 30 m, namun yang tumbuh diperkebunan hanya mencapai ketinggian 16 m.¹⁰



Gambar 2.1. Kelapa sawit (*Elaeis*)

(Sumber: Aditiya Putri Kusuma dan Dian Widiawati, 2014)

Taksonomi tanaman Kelapa sawit (*Elaeis*) yaitu:¹¹

Kingdom : Plantae
Divisi : Magnoliphyta
Kelas : Liliopsida

¹⁰Han Roaldi, "Pembuatan dan Kualitas Karton Seni dari Campuran Pulp Tandan Kosong Kelapa Sawit, Sludge Industri Kertas dan Pulp Batang Pisang", *Jurnal Pusat Penelitian dan Pengembangan Hasil Hutan*, h. 4.

¹¹Dede Ropiah, "Pemanfaatan Hidrolisat Tandan Kosong Kelapa Sawit (TKKS) untuk Produksi Etanol dengan *Pichia Stipitids*" *Skripsi*, (2010), h. 4.

Ordo : Arecales
 Family : Arecaceae
 Genus : *Elaeis*
 Spesies : *Elaeis Guinaansies*
 Sumber : (Aditya Putri Kusuma dan Dian Widiawati, 2014).

Pohon kelapa sawit terdiri dari 2 spesies yaitu *elaeis guineensis* yang berasal dari Angola dan Gambia yang merupakan spesies pertama kali dan terbanyak dibudidayakan orang. Spesies kedua yaitu *elaeis oliefera* yang berasal dari Amerika Tengah dan Amerika Selatan dan sekarang mulai banyak dibudidayakan untuk menambah ke kurangan sumber genetik. Kelapa sawit merupakan tumbuhan pohon yang tingginya mencapai 24 meter, bunga dan buahnya berupa tandan, serta bercabang banyak. Buahnya kecil dan apabila masak akan berwarna merah kehitaman dan daging buahnya padat, daging dan kulit buahnya mengandung minyak. Minyak ini digunakan sebagai bahan minyak goreng, sabun dan lilin. Ampas di gunakan sebagai bahan makanan ternak, khususnya sebagai salah satu pembuatan makanan ayam. Tempurungnya digunakan sebagai bahan bakar dan arang dan sisa olahan berbentuk padatan dari pabrik kelapa sawit umumnya berbentuk tandan kosong, cangkang dan serat buah.¹²

2. Tandan Kosong Kelapa Sawit (*elaeis guinaansis Jacq*)

Tandan kosong kelapa sawit (TKKS) merupakan limbah padat dari hasil industri perkebunan kelapa sawit yang banyak mengandung serat, dari berbagai jenis komponen sisa olahan pabrik kelapa sawit tersebut, tandan kosong kelapa sawit merupakan komponen yang paling banyak dihasilkan, jika dibandingkan dengan sisa

¹²Aditya Putri Kusuma Wardani dan Dr. Dian Widiawati, M.Sn, ” Pemanfaatan Tandan Kosong Kelapa Sawit sebagai Material Tekstil dengan Pewarna Alam untuk Produk Kriya” *Jurnal Tingkat Sarjana Bidang Seni rupa Dan Desain*, No. 1, (2013), h. 1.

olahan lainnya. Komposisi kimiawi tandan kosong kelapa sawit antara lain Selulosa bobot kering 45,95 %, Hemiselulosa bobot kering 22,84 %, lignin bobot kering 16,49 %, kadar abu bobot kering 1,23 % dan kadar air bobot kering 3,74 %.¹³



Gambar 2.2. *Tandan Kosong Kelapa Sawit.*
(Sumber: Siti Nur Azisah, 2013)

Tandan kosong kelapa sawit merupakan salah satu limbah padat yang berasal dari proses pengolahan industri kelapa sawit. Tandan kosong kelapa sawit ini, apabila tidak tertangani akan menyebabkan bau busuk dan menjadi tempat bersarangnya serangga (lalat), sehingga dianggap sebagai limbah yang dapat mencemari lingkungan dan menyebarkan bibit penyakit. Tandan kosong kelapa sawit yang merupakan 23% dari tandan buah segar mengandung bahan lignoselulosa sebesar 55-60 % berat kering, dengan produksi puncak kelapa sawit per hektar sebesar 20-24 ton tandan buah segar per tahun, berarti akan menghasilkan 2,5-3,3 ton bahan lignoselulosa. Limbah kelapa sawit tersebut kaya akan selulosa dan semiselulosa.¹⁴

¹³Siti Nur Azisah, "Skrining Bakteri Selulolitik Asal *Vermicomposting* Tandan Kosong Kelapa Sawit", *Skripsi* (Maret: 2013), h. 4.

¹⁴Winda Rahmalia, *dkk.*, "Pemanfaatan Potensi Tandan Kosong Kelapa Sawit (*Elais Guineensis* Jacq) sebagai Bahan Dasar C-Aktif untuk Adsorpsi Logam Perak dalam Larutan". PKMP-3-13, (2006), h. 2.

3. Pelelah Pisang (*Musa Paradisiace Linn*)

Pisang (*Musa Paradisiace Linn*) merupakan tanaman yang berasal dari Asia dan tersebar di Spanyol, Italia dan Indonesia serta bagian dunia lainnya. Tanaman pisang ini tidak memiliki batang sejati, batang pohon pisang ini terbentuk dari perkembangan dan pertumbuhan pelelah yang mengelilingi poros lunak. Pelelah pohon pisang juga mengandung selulosa dalam jumlah yang cukup tinggi, tetapi selama ini pemanfaatannya kurang optimal. Menurut (Supraptiningsih: 2012), bahwa perbandingan bobot segar antara batang, daun, dan buah pisang berturut-turut 63,14, dan 23%. Batang pisang memiliki bobot jenis $0,29 \text{ g/cm}^3$ dengan ukuran panjang serat 4,20–5,46 mm dan kandungan lignin 33,51%.¹⁵



Gambar 2.3. Pelelah pisang.
(Sumber: Susy Yunita Prabawati, 2008)

Pelelah pisang memiliki jaringan selular dengan pori-pori yang saling berhubungan, serta apabila telah dikeringkan akan menjadi padat dan menjadi suatu bahan yang memiliki daya serap yang cukup tinggi dan bagus. Serat pelelah pisang diperoleh dari pohon pisang kepok (*Musa paradisiaca*) merupakan serat yang mempunyai sifat mekanik yang baik. Sifat mekanik dari serat pelelah pisang mempunyai densitas $1,35 \text{ gr/cm}^3$, kandungan selulosanya 63-64%, hemiselulosa

¹⁵ Susy Yunita Prabawati, dan Abdul Gani Wijaya, "Pemanfaatan Sekam Padi dan Pelelah Pohon Pisang Sebagai Bahan Alternatif Pembuatan Kertas Berkualitas", h. 46.

20%, kandungan lignin 5%, kekuatan tarik rata-rata 600 Mpa, modulus tarik rata-rata 17,85 Gpa dan pertambahan panjang 3,36 %, diameter serat pelepah pisang adalah 5,8 μm , sedangkan panjang seratnya sekitar 30,9240 cm. Serat pelepah pisang kepok merupakan jenis serta yang berpotensi tinggi sehingga dapat digunakan sebagai sumber bahan alternatif campuran dalam pulp pembuatan kertas. Selulosa yang terdapat dalam pelepah pisang kapok merupakan suatu zat atau bahan utama dalam pembuatan kertas. Menurut peneliti sebelumnya yaitu (Prabawati dan Abdul: 2008), menjelaskan bahwa komposisi kandungan selulosa yang terdapat dalam pelepah pisang cukup besar, sehingga dapat digunakan sebagai bahan utama dalam pencampuran pulp kertas ¹⁶

4. Kulit Singkong (*Manihot esculante Crantz*)

Tanaman singkong merupakan tanaman yang sangat familiar bagi masyarakat Indonesia. Pada umumnya tanaman singkong hanya dimanfaatkan daun, batang dan buahnya sedangkan kulitnya hanya dibuang dan akan menjadi limbah yang tidak bermanfaat. Berdasarkan analisis laboratorium diketahui kulit tanaman ini mengandung 56,82% α -selulosa, lignin 21,72%, dan panjang serat 0,05–0,5 cm. Komponen kimia kulit singkong adalah sebagai berikut: protein 8,11%, serat kasar 15,20%, pektin 0,22%, lemak kasar 1,44%, karbohidrat 16,72%, kalsium 0,63%, air 67,74%, abu 1,86% dan pati 59%. Sedangkan komponen kimia dan gizi daging singkong dalam 100 g adalah protein 1 g, kalori 154 g, karbohidrat 36,8 g dan lemak

¹⁶Noni Nopriantina, Astuti, “Pengaruh Ketebalan Serat Pelepah Pisang Kepok (*Musa Paradisiaca*) terhadap Sifat Mekanik Material Komposit Poliester-Serat Alam”, *Jurnal Fisika Unand*. 2, No. 3 (2013), h. 195.

0,1 g. Selain itu kulit singkong juga mengandung tannin, enzim peroksida, glukosa, kalsium oksalat, serat dan HCN.¹⁷



Gambar 2.4. Kulit Singkong
(Sumber: Fauzi Akbar, dkk., 2013)

Taksonomi tanaman singkong menurut Hidayat, (2009), adalah sebagai berikut:¹⁸

Kingdom	: Plantae
Divisio	: Spermatophyta
Subdivisio	: Angiosperma
Klas	: Dicotyledoniae
Ordo	: Geraniales
Famili	: Euphorbiaceae
Subfamili	: Euphorbiaceae (Contonoideae)
Tribe	: Manihoteae
Genus	: <i>Manihot</i>
Spesies	: <i>Manihot esculante Crantz</i> atau <i>Manihot utilisima</i>
Sumber	: (Hidayat, 2009).

¹⁷Fauzi Akbar, dkk., "Pengaruh Waktu Simpan Film Plastik Biodegradasi dari Pati Kulit Singkong terhadap Sifat Mekaniknya", *Jurnal Teknik Kimia USU*. 2, No. 2 (2013), h. 12.

¹⁸Cecep Hidayat, "Peluang Penggunaan Kulit Singkong sebagai Pakan Unggas". *Seminar Nasional Teknologi Peternakan dan Veteriner* (2009), h. 658.

Tanaman ini dapat tumbuh dengan baik pada dataran rendah sampai tinggi, yaitu dari 0 sampai 2500 m di atas permukaan laut, maupun di daerah kering dengan curah hujan sekitar 500 mm/tahun, tetapi air tidak sampai tergenang diperakarannya. Hal inilah yang menyebabkan singkong dapat ditanam di mana-mana dan dapat ditanam setiap waktu sepanjang tahun dengan resiko kegagalan kecil. Singkong dapat dimanfaatkan sebagai salah satu campuran untuk pembuatan pulp kertas, karena di dalam kulit singkong mengandung pati yang cukup besar sekitar 59% dan berfungsi sebagai binder atau perekat dalam alami dari alam.¹⁹

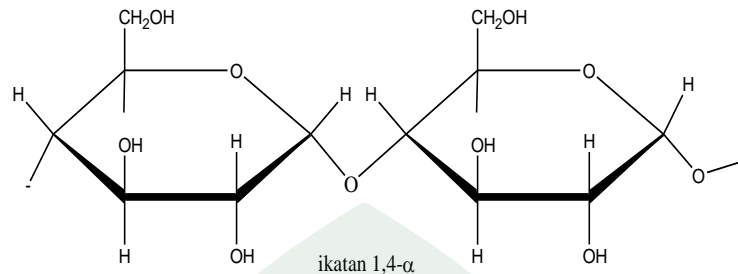
Pati adalah karbohidrat kompleks yang tidak larut dalam air, berwujud bubuk putih, tawar dan tidak berbau. Pati merupakan bahan utama yang dihasilkan oleh tumbuhan untuk menyimpan kelebihan glukosa (sebagai produk fotosintesis) dalam jangka panjang. Pati terdiri dari dua fraksi yang dapat dipisahkan dengan air panas yaitu fraksi terlarut disebut amilosa dan fraksi tidak larut disebut amilopektin. Amilosa memberikan sifat keras sedangkan amilopektin menyebabkan sifat lengket, amilosa memberikan warna ungu pekat pada tes iodin sedangkan amilopektin tidak bereaksi. Dalam industri, pati biasanya digunakan sebagai komponen perekat, campuran kertas dan tekstil.²⁰

Struktur amilosa merupakan struktur lurus dengan ikatan α -(1,4)-D glukosa sedangkan amilopektin terdiri dari struktur bercabang dengan ikatan α -(1,4)-D-glukosa dan titik percabangan amilopektin merupakan ikatan α -(1,6). Berat molekul amilosa dari beberapa ribu hingga 500.000, begitu pula dengan amilopektin,

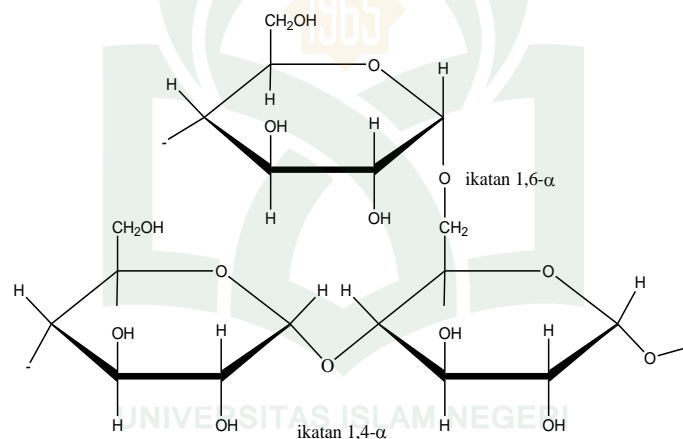
¹⁹Cecep Hidayat, "Peluang Penggunaan Kulit Singkong sebagai Pakan Unggas". *Seminar Nasional Teknologi Peternakan dan Veteriner*, h.658.

²⁰Maryani, "Pengaruh Faktor Jenis Kertas, Jenis Perekat dan Kerapatan Komposit terhadap Kekuatan Panel Serap Bising Berbahan Dasar Limbah Kertas", h. 15.

kandungan amilopektin dari kulit singkong lebih tinggi daripada kandungan amilosa yaitu 75% dan 25%.²¹



Gambar 2.5. Struktur Amilosa
(Sumber: Firda, Rahman, 2007)



Gambar 2.6. Struktur Amilopektin
(Sumber: Firda, Rahman, 2007)

Pati merupakan *binder* yang berasal dari bahan alam dan juga termasuk jenis perekat dalam. Pati akan meningkatkan jumlah kertas yang dihasilkan serta meningkatkan keelastisan kertas tersebut, pati yang digunakan berfungsi untuk mengisi pori-pori kertas, menghaluskan permukaan kertas dan mencegah tinta menyebar pada permukaan ketika kertas tersebut ditulis. *Binder* yang dihasilkan dari

²¹Firda, Rahman, "Pengaruh Konsentrasi Natrium Metabisulfit ($\text{Na}_2\text{S}_2\text{O}_5$) dan Suhu Pengeringan Mutu Pati Biji Alpukat (*Persea Americana Mil.*)", *Skripsi* (2007), h. 9.

kulit singkong yang sudah melalui beberapa proses sehingga dapat digunakan sebagai perekat mempunyai pengaruh yang besar pada sifat akhir kertas. Fungsi *binder* antara lain bertindak sebagai pembawa pigmen, pengikat partikel pigmen menjadi satu, mengikat partikel pigmen dengan kertas, memberi sifat alir yang dibutuhkan dan mengontrol absorpsi tinta cetak selama proses cetak pada kertas.²²

B. Kertas

Kertas merupakan salah satu kebutuhan pokok manusia, kertas yang sering digunakan biasanya terbuat dari kayu yang diolah dengan teknologi modern sehingga sampai ke tangan masyarakat. Kertas adalah bahan tipis dan rata, dihasilkan dengan kompresi serat dan berasal dari pulp yang telah mengalami pengerjaan penggilingan, ditambah beberapa bahan tambahan yang saling menempel dan jalin-menjalin. Serat yang biasa digunakan biasanya berasal dari bahan alami yaitu mengandung selulosa dan hemiselulosa, sifat kekuatan dan mekanismenya bergantung pada perlakuan mekanis pada serat serta pada penambahan bahan pengisi dan pengikatnya. Salah satu jenis kertas yang akan dibuat dan mengandung senyawa tersebut adalah jenis kertas komposit. Kertas komposit adalah kertas yang diolah bersama-sama dengan bahan baku lain selain dari kayu yang berserat tinggi dan bertujuan untuk memperbaiki daya rapuh, daya kaku dan kekuatan kertas.²³

²²Dewi Fransiska Br Tarigan, *dkk.*, "Pembuatan dan Karakterisasi Kertas dengan Bahan Baku Tandan Kosong Kelapa Sawit", h. 3

²³Zulferiyene, "Proses Pembuatan Pulp Berbasis Ampas Tebu: Batang Pisang dengan Metode Acetosolve", *Jurnal Teknologi Industri dan Hasil Pertanian*, 14. No. 1 (2009), h. 90.

Menurut Maryani (2010: 6), menjelaskan bahwa penggolongan Jenis dan Nama Kertas menurut "Tappi", yang mengacu pada *Technical Information Paper - "TIP 0404-36 Paper Grade Classification"*, terdapat 11 jenis kertas antara lain:²⁴

Pertama, jenis kertas *Uncoated groundwood* yaitu kertas ini tidak mempunyai lapisan pigmen dan diproduksi menggunakan pulp mekanis, bubur kertas yang diproduksi tanpa proses kimiawi. Kurang lebih 80% kertas jenis ini adalah kertas koran, gramatur (berat kertas dalam g per satu meter persegi) adalah 38 g/m² sampai 52 g/m². Kedua, yaitu jenis kertas *Coated groundwood*, kertas jenis ini paling tidak mempunyai 55% pulp mekanis dengan sisanya menggunakan pulp kimia. Umumnya kertas ini berwarna kekuningan karena banyak pulp mekanis dan dikategorikan dalam kertas untuk majalah serta mempunyai gramatur dari 45 g/m² sampai 130 g/m². Ketiga, jenis kertas *Uncoated woodfree*, kertas ini mempunyai kandungan pulp mekanis lebih rendah dari 10% dan tidak mempunyai lapisan pigmen sama sekali. Kegunaan kertas ini termasuk kertas kantor (formulir, kertas fotokopi, kertas buku tulis, dan kertas amplop), kertas carbon dan kertas cetak tingkat kecerahan paling rendah sekitar 80% dan kertas No. 4 (kecerahan sekitar 85%), keduanya mempunyai lapisan pigmen dikedua sisi.²⁵

Keempat, jenis kertas *Coated woodfree*, jenis kertas ini mengandung kurang 10% pulp mekanis, tetapi mempunyai lapisan pigmen baik dua sisi atau satu sisi, gramatur kertas berkisar antara 70 g/m² dan 300 g/m². Kertas seni umumnya mulai dari 70 g/m² sampai dengan 150 g/m², sementara karton seni mulai dari 170 g/m² sampai dengan 300 g/m². Kegunaan paling umum adalah untuk majalah, buku, cetak

²⁴Maryani, "Pengaruh Faktor Jenis Kertas, Jenis Perak dan Kerapatan Komposit terhadap Kekuatan Panel Serap Bising Berbahan Dasar Limbah Kertas", *Skripsi* (Surakarta: Fak. Teknik Universitas Sebelas Maret Surakarta, 2010), h. 6-7.

²⁵Maryani, "Pengaruh Faktor Jenis Kertas, Jenis Perak dan Kerapatan Komposit terhadap Kekuatan Panel Serap Bising Berbahan Dasar Limbah Kertas", h. 6.

komersial dengan mutu yang tinggi dan mahal karena kecerahan yang relatif tinggi dibanding kertas *uncoated groundwood*, sedangkan kertas *Kraft paper* arti harfiahnya adalah kertas kuat dan mempunyai 4 kegunaan utama yaitu, kertas bungkus seperti untuk bungkus kertas plano, kertas bungkus nasi melalui proses pemutihan atau tidak, bila tidak diputihkan maka berwarna coklat.²⁶

Jenis kertas ke lima yaitu *Bleached paperboard*, merupakan pulp kertas yang menggunakan pemutih sulfat dan kegunaan utamanya adalah kertas karton, untuk membuat kotak dan kertas karton susu atau jus. Karena diputihkan, maka warna kertas koran ini putih dan sekitar setengah jumlah produksi adalah berlapis. Gramatur bervariasi mulai dari 200 g/m² sampai dengan 500 g/m², jenis kertas ini termasuk untuk membuat gelas kertas, piring kertas, karton tebal cetak, kertas karton untuk gantungan, kartu komputer, map folio dan kartu nama. Jenis kertas lainnya adalah *Unbleached paperboard*, yaitu kertas karton yang tidak diputihkan dan diproduksi dari pulp kimia dengan serat bukan daur ulang atau bubur kertas dengan proses semi-kimia sulfit yang netral. Berat gramatur umumnya 130 g/m² sampai 450 g/m², sedangkan *Recycled paperboard*, merupakan kertas yang menggunakan pulp kertas daur ulang. Jenis kertas ini meliputi rentang variasi kertas yang luas mulai dari kertas medium untuk kertas berkerut, karton kotak lipat layaknya rangkap tetapi tak berlapis, dan berbagai jenis kertas dan kertas karton.²⁷

Jenis kertas *MG Kraft specialties* adalah kertas yang mempunyai permukaan dengan penampakan licin seperti kaca, dimana kertas tersebut diproduksi diatas

²⁶Maryani, "Pengaruh Faktor Jenis Kertas, Jenis Perekat dan Kerapatan Komposit terhadap Kekuatan Panel Serap Bising Berbahan Dasar Limbah Kertas", h. 6.

²⁷Maryani, "Pengaruh Faktor Jenis Kertas, Jenis Perekat dan Kerapatan Komposit terhadap Kekuatan Panel Serap Bising Berbahan Dasar Limbah Kertas", h. 7.

mesin yang mempunyai silinder pengering/pemanas yang diameternya sangat besar, sedangkan kertas yang dikategorikan dalam kertas *Tissue* adalah jenis bubur kertas atau pulp kimia yang diputihkan dengan tambahan bisa 50 atau lebih pulp mekanis. Gramatur kertas tisu ini mempunyai rentang dari 13 gr/m² sampai 50 g/m² dan jenis kertas terakhir adalah kertas *Others*, dimana kurang dari 5% jumlah kertas dunia masuk dalam kategori ini, jadi sebetulnya relatif kecil. Contohnya seperti kertas karton keras, karton asbes, kertas rokok, kertas alkitab, glassin, kertas tahan minyak, kertas stiker dan kertas yang tersusun dari serat tumbuhan bukan pohon (seperti kertas, serat pisang dan lain-lain).²⁸

Kertas merupakan produk hasil dari pemanfaatan selulosa sebagai bahan bakunya, kertas pada jaman dahulu dikenal sebagai lapisan tebal yang dibuat dari lembaran layar halus dari suspensi serat. Namun, kertas di jaman sekarang tidak hanya terdiri dari serat saja, melainkan mengandung bahan-bahan tambahan lain. Mayoritas pulp dan kertas masih diproduksi menggunakan bahan baku kayu, baik kayu yang berasal dari hutan tanaman industri maupun dari hutan alam. Laju kebutuhan kayu yang lebih besar dari pada laju produksinya telah menyebabkan makin berkurangnya jumlah kayu di hutan. Menurut data *State of the World's Forests 2007* yang dikeluarkan *The UN Food and Agriculture Organization*, angka deforestasi Indonesia selama periode 2000-2005 adalah 1,8 juta ha/tahun dengan laju deforestasi sebesar 2% per tahun. Laju deforestasi ini diperkirakan akan semakin meningkat seiring dengan meningkatnya permintaan terhadap kayu dan produk-produk berbahan baku kayu, termasuk pulp dan kertas. Berkurangnya jumlah pohon dalam hutan yang berfungsi menahan air telah menyebabkan kekeringan pada musim

²⁸Maryani, "Pengaruh Faktor Jenis Kertas, Jenis Perekat dan Kerapatan Komposit terhadap Kekuatan Panel Serap Bising Berbahan Dasar Limbah Kertas", h. 7.

kemarau, banjir pada musim hujan dan memacu serta memicu pemanasan global, sehingga menyebabkan perubahan iklim secara radikal. Perubahan iklim secara drastis juga menyebabkan naiknya permukaan laut, gagal panen tanaman pangan, terancam punahnya sebagian fauna dan flora, rusaknya ekosistem dan munculnya penyakit-penyakit baru.²⁹

Allah SWT berfirman dalam QS. Thaha/20: 53, tentang kenikmatan yang luar biasa dalam bumi ini (hutan), sehingga harus dijaga agar tidak merusak hutan:

الَّذِي جَعَلَ لَكُمُ الْأَرْضَ مَهْدًا وَسَلَكَ لَكُمْ فِيهَا سُبُلًا وَأَنْزَلَ مِنَ السَّمَاءِ مَاءً فَأَخْرَجْنَا بِهِ أَزْوَاجًا مِّنْ نَّبَاتٍ شَتَّى ﴿٥٣﴾

Terjemahnya:

“Yang telah menjadikan bagimu bumi sebagai hamparan dan yang telah menjadikan bagimu di bumi itu jalan-jalan, dan menurunkan dari langit air hujan. Maka Kami tumbuhkan dengan air hujan itu berjenis-jenis dari tumbuh-tumbuhan yang bermacam-macam”.³⁰

Kata (أَزْوَاجًا) *aswaj* yang menguraikan aneka tumbuhan dapat dipahami dalam arti jenis-jenis tumbuhan, misalnya tumbuhan berkeping dua (dikotil) yaitu semacam kacang-kacangan atau tumbuhan yang berkeping satu (monokotil) seperti pisang, palem, kelapa sawit dan lain-lainnya. Ayat tersebut menyatakan bahwa *Dia* yaitu Allah SWT, *Yang telah menjadikan bagi kamu*, wahai fir'aun dan seluruh manusia, sebagian besar *bumi sebagai hamparan* dan menjadikan sebagian kecil lainnya gunung-gunung untuk menjaga kestabilan bumi dan *Dia*, yaitu Allah, *Yang telah menjadikan bagi kamu di bumi jalan-jalan yang mudah kamu tempuh dan*

²⁹Khaswar Syamsu, "Kajian Proses Produksi Pulp dan Kertas Ramah Lingkungan dari Sabut Kelapa", *Jurnal Teknologi Pertanian*, 9. No. 1 (2014). h. 16-25.

³⁰Kementrian Agama Republik Indonesia, 2007, h. 312.

*menurunkan dari langit air, yakni hujan, sehingga tercipta sungai-sungai dan danau, maka Kami tumbuhkan dengannya, yaitu dengan perantaraan hujan itu, bermacam-macam jenis tumbuhan-tumbuhan yang berbagai macam bentuk, rasa, warna dan manfaatnya.*³¹

Berdasarkan penjelasan ayat tersebut tentang kenikmatan Allah SWT yang diberikan kepada kita, sehingga kita sebagai umat manusia harus menjaga dan merawat dengan baik. Allah SWT sengaja menurunkan hujan ke bumi agar jenis tanaman-tanaman yang diciptakan tumbuh dengan baik, sehingga kita dapat memanfaatkan tanaman tersebut. Allah SWT menciptakan segala sesuatu semuanya ada manfaatnya, salah satunya adalah pohon tanaman yang tumbuh di dalam hutan, pohon-pohon tersebut berfungsi untuk menahan air ketika hujan lebat, sehingga tidak akan terjadi banjir. Namun apabila pohon-pohon yang terdapat dalam hutan ditebang untuk dijadikan sebagai bahan baku untuk pembuatan pulp kertas, maka semakin lama pohon tersebut akan habis dan tidak ada lagi yang dapat menahan air ketika hujan lebat turun dan akibatnya akan menyebabkan kerusakan pada bumi. Oleh sebab itu, kita sebagai umat Islam harus menjaga ciptaan Allah SWT dengan baik dan memanfaatkan berbagai jenis limbah dari tanaman-tanaman tersebut.

Salah satu cara untuk menjaga kelestarian pohon tersebut, sehingga mengurangi penggunaan untuk pembuatan kertas adalah dengan cara memanfaatkan limbah dari tanaman kelapa sawit. Tanaman kelapa sawit tersebut dijadikan sebagai bahan baku pembuatan minyak industri dan menghasilkan limbah cair dan limbah padat. Limbah padat yang dihasilkan dari tanaman kelapa sawit adalah tandan kosong kelapa sawit, tandan kosong kelapa sawit ini sangat berpotensi sebagai

³¹Shihab, M. Quraish, *Tafsiran Al-Misbah*, h. 605.

sumber alternatif baru untuk pengganti bahan baku pembuatan kertas, sehingga tidak lagi menggunakan pohon untuk dijadikan kertas. Selain dari limbah kelapa sawit, kita juga dapat memanfaatkan limbah pelepah pisang, limbah dari tanaman ini mempunyai serat yang tinggi dan elastis sehingga dapat dijadikan sebagai campuran dalam pembuatan pulp kertas.

Kertas yang dihasilkan dari campuran limbah tanaman tersebut adalah kertas komposit. Kata komposit (composite) berasal dari kata “to compose” yang berarti menyusun atau menggabungkan. Kertas komposit ini terbentuk dari kombinasi dua atau lebih campuran pulp, dimana salah satu sifat dari pulp campuran tersebut mempunyai sifat berbeda yaitu mempunyai sifat keelastisan yang lebih baik dan lebih berserat dari pulp sebelumnya sehingga komposisi dari campuran tersebut tidak dapat dipisahkan. Kelebihan dari komposit tersebut yaitu dapat meningkatkan kualitas kertas sesuai yang diharapkan.³²

C. Pulp Kertas

Pulp adalah bahan berserat yang merupakan produk antara dalam pembuatan kertas dan karton. Bahan baku untuk pulp adalah bahan berselulosa seperti kayu dan non kayu, meskipun semua kertas dibuat terutama dari bahan baku yang sama perlu diperlukan perubahan sifat pada kertas tersebut. Perubahan ini dapat disebabkan oleh sipembuat kertas atau mungkin disebabkan alat oleh perubahan yang tidak dapat lagi dihindarkan. Pembuatan kertas mempunyai banyak cara untuk merubah sifat-sifat kertas akan tetapi perubahan sifat tersebut biasanya berkaitan satu dengan yang lain misalnya perubahan dilakukan untuk memperbaiki sifat salah satunya, maka sifat

³²M. Khalid, dkk., “Effect of Trimethylolpropane Triacrylate on The Mechanical Properties of Palm Fiber Emptyn Fruit Bunch And Cellulose Fiber Biocomposite”, *Journal Of Engineering Science And Technology*, 3. No. 2 (2008), h. 153-155.

lainnya sering mengalami kebalikannya. Pembuat kertas yang baik, akan selalu berusaha agar perubahan sifat-sifat kertas dapat memberikan hasil yang terbaik sesuai dengan tujuan penggunaan.³³

Tujuan utama pembuatan pulp adalah untuk melepaskan serat-serat dengan cara kimia, mekanis atau kombinasi antara kimia dan mekanis. Pulp yang dihasilkan dari setiap proses pembuatan memiliki karakteristik berbeda, sehingga jenis proses pembuatan pulp tergantung pada spesifikasi serat bahan baku dan produk yang diinginkan. Sifat-sifat kertas biasanya diklasifikasikan sebagai sifat fisik, sifat optik, sifat kimia, sifat elektrik dan sifat mikroskopis. Sifat-sifat fisik antara lain meliputi uji ketahanan tarik, sobek, retak, lipat, kehalusan, kekasaran, kekuatan, berat dan ketebalan. Sifat optik antara lain meliputi uji opasitas, derajat putih kilap dan warna. Sifat elektrik meliputi sifat konduksi dan induksi. Sifat kimia menentukan kadar selulosa, pentosan, abu, bahan pengisi, viskositas, tembaga, pH dan kadar air, sedangkan mikroskopis meliputi penentuan jenis serat yang digunakan, analisa kualitatif bahan pengisi dan uji noda.³⁴

Syarat-syarat bahan baku yang digunakan dalam pulp untuk pembuatan kertas yaitu: berserat, kadar alpha selulosa lebih dari 40%, kadar lignin kurang dari 25%, kadar air maksimal 10% dan memiliki kadar abu yang kecil.³⁵

1. Panjang Serat Bahan Baku

Panjang serat dari suatu bahan baku dalam pembuatan pulp kertas akan mempengaruhi kekuatan tarik kertas yang dihasilkan, sehingga harus dicampurkan

³³Dewi Fransiska Br Tarigan, dkk., "Pembuatan Dan Karakterisasi Kertas dengan Bahan Baku Tandan Kosong Kelapa Sawit", h. 2.

³⁴Dewi Fransiska Br Tarigan, dkk., "Pembuatan dan Karakterisasi Kertas dengan Bahan Baku Tandan Kosong Kelapa Sawit", h. 3.

³⁵Abdul Saleh, "Pengaruh Konsentrasi Pelarut, Temperatur dan Waktu Pemasak pada Pembuatan Pulp dari Serabut Kelapa Muda", *Jurnal Teknik Kimia*, 16. No. 3 (2009), h. 39-40.

dengan bahan baku yang berserat cukup panjang. Hal ini penting agar lembaran yang terbentuk dapat berjalan lancar diatas mesin kertas tanpa terputus-putus. Klasifikasi panjang serat menurut klemm yaitu serat panjang 2,0–3,0 mm, serat sedang 1,0–2,0 mm dan serat pendek 0,1–1,0 mm.

Serat berperan sebagai penyangga kekuatan dari struktur komposit, beban yang awalnya diterima oleh matrik kemudian diteruskan ke serat, oleh karena itu serat harus mempunyai kekuatan tarik dan elastisitas yang lebih tinggi daripada matrik. Serat secara umum terdiri dari dua jenis yaitu serat alam dan serat sintetis. Serat alam adalah serat yang dapat langsung diperoleh dari alam, biasanya berupa serat yang dapat langsung diperoleh dari tumbuh-tumbuhan dan binatang. Serat ini telah banyak digunakan oleh manusia diantaranya adalah kapas, wol, sutera, pelepah pisang, sabut kelapa, ijuk, bambu, nanas dan kenaf atau goni. Keunggulan serat alam sebagai serat komposit dibandingkan dengan serat sintetis sudah dapat diterima dan mendapat perhatian khusus dari para ahli material di dunia, keunggulan tersebut antara lain densitas rendah, harga lebih murah, ramah lingkungan, dan tidak beracun.³⁶

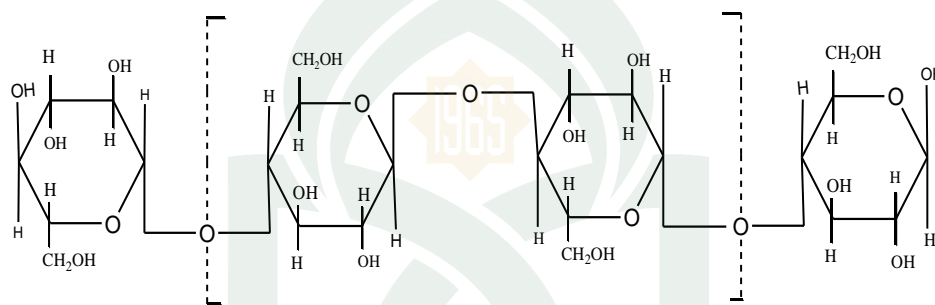
2. Kadar Selulosa

Kadar selulosa bahan baku dalam pembuatan pulp kertas sangat mempengaruhi, jika kadar selulosa dalam suatu bahan sangat sedikit atau dibawah dari 40%, maka kertas yang dihasilkan tidak akan bagus. Salah satu syarat dalam pembuatan kertas yang berkualitas adalah bahan baku harus mengandung selulosa cukup tinggi. Selulosa merupakan zat penyusun tanaman pada struktur sel, dimana kadar selulosa dan hemiselulosa pada tanaman yang muda mencapai sekitar 40% dari

³⁶Maryani, "Pengaruh Faktor Jenis Kertas, Jenis Perekat dan Kerapatan Komposit terhadap Kekuatan Panel Serap Bising Berbahan Dasar Limbah Kertas", h. 4.

bahan kering. Bila hijauan makin tua proporsi selulosa dan hemiselulosa makin bertambah, selulosa merupakan komponen utama penyusun dinding sel tanaman.³⁷

Kandungan selulosa pada dinding sel tanaman tingkat tinggi sekitar 35-50% dari berat kering tanaman, selulosa merupakan polimer glukosa dengan ikatan β -1,4 glukosida dalam rantai lurus, bangun dasar selulosa berupa suatu selobiosa yaitu dimer dari glukosa dan rantai panjang dari selulosa terhubung secara bersama melalui ikatan hidrogen dan gaya van der Waals.³⁸



Gambar 2.7. Struktur Selulosa
(Sumber : Prabawati, 2008)

Menurut Ketut (2011: 434-435), menjelaskan bahwa berat molekul dari suatu bahan bergantung pada panjang rantai serat jenisnya dan panjang rantai ini dinyatakan dengan "*derajat polimerisasi*". Menurut panjang rantainya (derajat polimerisasi), selulosa dibagi menjadi 3 macam yaitu alpha selulosa (α - selulosa), beta selulosa (β - selulosa) dan gamma selulosa (γ - selulosa).³⁹

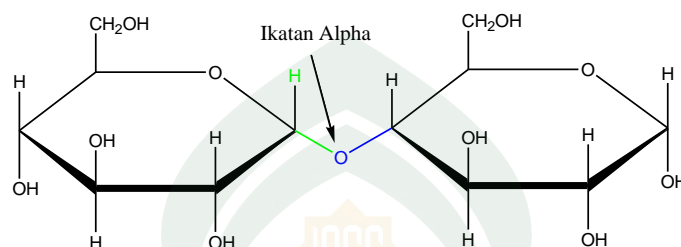
Alpha Selulosa memiliki rantai panjang, tak larut dalam air serta tidak larut dalam alkali (NaOH 17,5%) atau larutan basa kuat dengan DP (derajat polimerisasi)

³⁷Albert, L. Lehninger, *Dasar-Dasar Biokimia*. Jakarta: Erlangga, 1982, h. 326.

³⁸Susy Yunita Prabawati, dan Abdul Gani Wijaya, "Pemanfaatan Sekam Padi dan Pelepah Pohon Pisang Sebagai Bahan Alternatif Pembuatan Kertas Berkualitas", *Jurnal Aplikasi Ilmu-ilmu Agama*, 9, No. 1, (2008), h. 44.

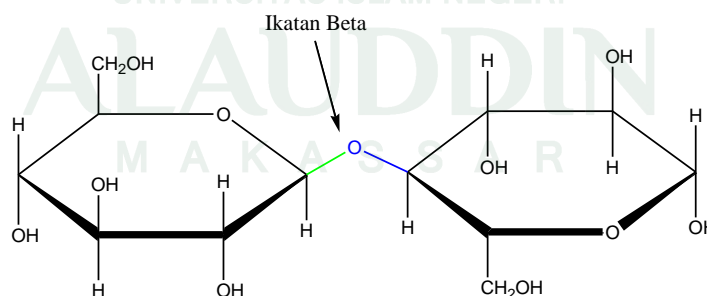
³⁹Ketut Sumada, dkk., "Isolation Study Of Efficient A-Cellulose From Waste Plant Stem *Manihot esculenta crantz*", *Jurnal Teknik Kimia*, 5, No.2, (2011), h. 434-435.

600-1500 dan merupakan penyusun utama selulosa. Selulosa dengan derajat kemurnian $\alpha > 92\%$ memenuhi syarat untuk bahan baku utama pembuatan propelan atau bahan peledak, sedangkan selulosa kualitas dibawahnya digunakan sebagai bahan baku pada industri kertas dan industri kain (serat rayon). Semakin tinggi kadar alfa selulosa, maka semakin baik mutu bahannya.⁴⁰



Gambar 2.8. Struktur α - Selulosa
(Sumber : Ketut Sumada, 2011)

Beta selulosa memiliki rantai yang pendek dibanding alpha selulosa, larut dalam alkali (NaOH 17,5%) atau basa kuat dengan DP 15 - 90 dan jika diberi asam akan mengendap lagi, sedangkan gamma selulosa (γ - selulosa) memiliki rantai lebih pendek, larut dalam alkali (NaOH 17,5%) atau basa kuat dengan DP15 dan bila diberi asam tidak mengendap.⁴¹



Gambar 2.9. Struktur β - Selulosa
(Sumber : Ketut Sumada, 2011)

⁴⁰Ketut Sumada, dkk., " Isolation Study Of Efficient A -Cellulose From Waste Plant Stem *Manihot esculenta crantz*", h. 434-435.

⁴¹Ketut Sumada, dkk., "Isolation Study Of Efficient A -Cellulose From Waste Plant Stem *Manihot esculenta crantz*", h. 434-435.

3. Kadar Lignin

Kadar lignin dari bahan baku dalam pembuatan pulp kertas sangat mempengaruhi hasil akhir kertas, sehingga kadar lignin dalam suatu bahan harus kurang dari 25%. Lignin merupakan zat pengikat antara molekul-molekul selulosa, untuk memperoleh serat dalam suatu bahan baku, maka lignin harus dihilangkan dengan menggunakan alkali atau asam. Lignin merupakan suatu jaringan kompleks, polimer dan merupakan suatu jaringan aromatik yang tidak larut dalam air, lignin dibentuk secara oksidasi polimerisasi radikal bebas konifenil alkohol. Enzim sel-bebas yang dibentuk dari *Forythia suspense* mereduksi asam ferulat menjadi koniferil alkohol.⁴²

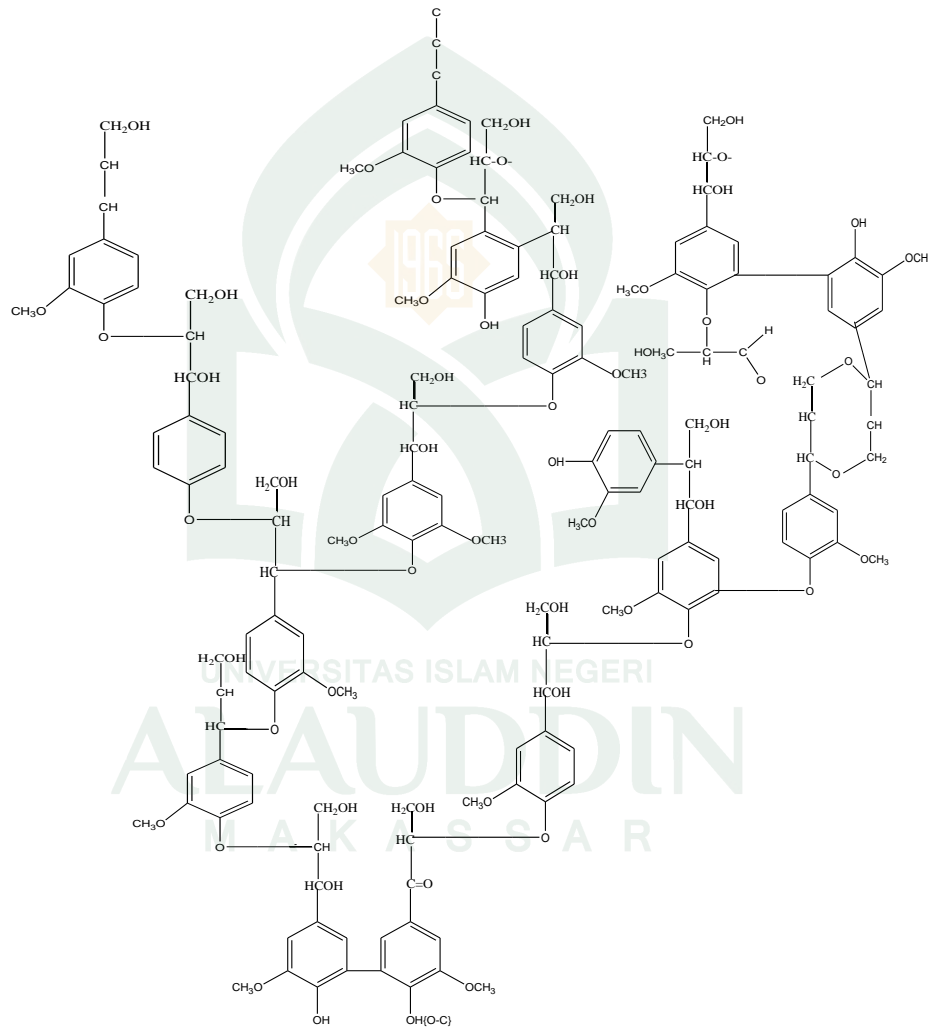
Lignin adalah salah satu komponen penyusun tanaman yang bersama dengan selulosa dan bahan-bahan serat lainnya membentuk bagian struktural dan sel tumbuhan. Pada batang tanaman, lignin berfungsi sebagai bahan pengikat komponen penyusun lainnya, sehingga suatu pohon bisa berdiri tegak. Lignin yang terdapat dalam lamela tengah dan dinding sel berfungsi sebagai perekat antar sel, dimana lignin ini merupakan aromatik berbentuk amorf dan merupakan bagian dari kayu yang tidak larut dalam asam sulfat (H_2SO_4) 72%.⁴³

Lignin yang melindungi selulosa, bersifat tahan terhadap hidrolisa disebabkan oleh adanya ikatan aril alkil dan ikatan eter. Pada suhu tinggi, lignin dapat mengalami perubahan struktur dengan membentuk asam format, metanol, asam asetat, aseton, vanilin dan lain-lain, sedangkan bagian lainnya mengalami kondensasi. Lignin adalah polimer alami terdiri dari molekul fenil propana yang

⁴²Hardjono Sastrohamidjojo, *Sintesis Bahan Alam* (Cet. I; Yogyakarta: Gadjah Mada University Press, 1996), h. 73.

⁴³Badan Standar Nasional, "Pulp dan Kayu-Cara Uji Kadar Lignin-Metode Klason", *Standar Nasional Indonesia*, 0494, (2008), h. 1-2.

menyebabkan kayu menjadi keras dan kaku, kadar lignin dalam kayu ada diantara 18-33%. Lignin tidak larut dalam air, dalam larutan asam maupun larutan hidrokarbon, karena lignin tidak larut dalam asam sulfat 72%, maka sifat ini sering digunakan untuk uji kuantitatif lignin. Lignin tidak dapat mencair, tetapi akan melunak dan kemudian menjadi hangus bila dipanaskan.⁴⁴



Gambar 2.10. Struktur Kimia Lignin yang terdiri dari 16 Unit Fenil-Propana
(Sumber : Afni Lubis, 2007)

⁴⁴Afni Ariani Lubis, "Isolasi Lignin dari Lindi Hitam (*Black Liquor*) Proses Pemasakan Pulp Soda dan Pulp Sulfat (*Kraft*)", *Skripsi* (Bogor: Fak. Teknologi Pertanian Institut Pertanian Bogor, 2007), h. 5-8.

4. Kadar abu dan kadar silica (SiO_2)

Pulp kertas yang mengandung kadar abu cukup tinggi akan menyebabkan menurunnya kualitas pulp tersebut, sehingga apabila kadar abunya tinggi maka, kandungan silikat dalam pulp akan mengakibatkan pergerakan yang lambat di dalam digester (sukar untuk dihancurkan). Standar kadar abu dalam pulp diperkirakan sebesar 8-15% untuk bahan baku non kayu. Menurut Yohanna (2009: 20), menjelaskan bahwa konstituen anorganik seluruhnya terdapat dalam abu, yaitu sisa setelah bahan organik dibakar. Urutan penurunan kandungan abu adalah kulit, akar-akar halus, ranting, akar, cabang dan batang pada kayu atau non kayu.⁴⁵

5. Bilangan Kappa

Bilangan kappa adalah jumlah milliliter kalium permanganat (KMnO_4) 0,1 N yang terpakai oleh 1 g pulp kering sesuai kondisi standar. Standar ini digunakan untuk menentukan tingkat kematangan, daya terputihkan atau derajat delignifikasi pulp kimia dan semi kimia baik pulp belum putih maupun setengah putih, dengan rendemen di bawah 70%. Yus Andhini dan Sri Nugroho (2012: 211), menjelaskan bahwa menurunnya kadar kandungan lignin, tergantung pada banyaknya larutan pemasak dan bertambahnya waktu pemasakan yang digunakan, sehingga akan dihasilkan bilangan kappa pada pulp yang belum diputihkan cenderung untuk menurun, karena terjadi reaksi hidrolisis yang menyebabkan lignin terlarut dalam cairan pemasak.⁴⁶

⁴⁵Abdul Saleh, "Pengaruh Konsentrasi Pelarut, Temperatur dan Waktu Pemasak pada Pembuatan Pulp dari Serabut Kelapa Muda", h. 39.

⁴⁶Badan Standar Nasional, "Pulp-Cara Uji Bilangan Kappa", h. 2-3.

5. Pembuatan Pulp Campuran Untuk Kertas Komposit

Pembuatan pulp untuk kertas dapat dilakukan dengan beberapa metode yaitu metode mekanik, semi kimia dan kimia. Namun, dalam pembuatan pulp untuk kertas yang sering digunakan di industri- industri kertas adalah pembuatan pulp secara kimia. Metode ini mempunyai kelebihan yaitu dapat mendegradasi dan melarutkan lignin serta meninggalkan sebagian besar selulosa dan hemiselulosa dalam bentuk serat utuh, dengan cara serpihan kayu atau non kayu dimasak dengan bahan kimia yang tepat dalam larutan berair dengan menaikkan suhu dan tekanan. Pembuatan pulp secara kimia dilakukan dengan penambahan bahan kimia sebagai bahan pemasak untuk menghilangkan lignin, sehingga serat yang terdapat di dalam kayu mudah dilepas. Menurut Gunawan, *dkk.*, (2012), ada tiga metode pembuatan pulp secara kimia yaitu proses sulfat (*Kraft*), proses soda (basa) dan proses sulfit (asam), serta proses *organosolv*.⁴⁷

Proses sulfat (*Kraft*) saat ini tidak hanya merupakan proses pembuatan pulp alkalis yang utama untuk kayu, tetapi sekaligus juga merupakan proses pulp paling penting. Proses sulfat melibatkan pemasakan chip dengan larutan NaOH dan Na₂S. Reaksi dengan alkali menyebabkan pemecahan lignin menjadi kelompok yang lebih kecil dimana garam natrium dapat larut dalam cairan pemasak. Pada proses sulfat menghasilkan kertas yang kuat, tetapi pulp dari kertas tersebut masih berwarna coklat tua.⁴⁸

Proses Sulfit, dalam proses ini, campuran asam sulfit (H₂SO₃) dan ion bisulfit (HSO₃) digunakan untuk melarutkan lignin. Sulfit bersatu dengan lignin membentuk

⁴⁷Adi Gunawan, *dkk.*, "Pengaruh Waktu Pemasakan dan Volume Larutan Pemasak Terhadap Viskositas Pulp dari Ampas Tebu", *Jurnal Teknik Kimia* 18, No. 2 (2012), h. 3.

⁴⁸Gunawan Pasaribu Dan Sahwalita, "Pengolahan Eceng Gondok sebagai Bahan Baku Kertas Seni" Prosiding Ekspose Hasil-Hasil Penelitian (2007), h. 114.

garam dari asam *lignosulfonik* yang dapat larut dalam larutan pemasak dan struktur kimia dari lignin masih utuh. Bahan kimia dasar untuk bisulfit dapat berupa ion kalsium, magnesium, natrium atau ammonium. Pulp sulfit dapat dilakukan dalam rentang pH yang besar, asam sulfit menunjukkan proses pulp dengan kelebihan asam sulfur bebas (pH 1-2), dimana bisulfit memasak dalam keadaan sedikit asam.⁴⁹

Proses Soda, dalam proses ini, kayu atau non kayu dimasak dengan larutan NaOH. Cairan pemasak yang tersisa jika diuapkan dan dibakar menghasilkan Na_2CO_3 dan ketika ditambahkan dengan kapur menghasilkan NaOH. Keuntungan proses soda adalah mudah mendapatkan kembali bahan kimia hasil pemasakan (*recovery*) NaOH dari lindi hitam dan bahan baku yang dipakai dapat bermacam-macam.⁵⁰

Salah satu metode yang digunakan dalam pembuatan pulp kertas komposit adalah metode dengan proses soda. Proses soda merupakan proses pulping dengan menggunakan bahan yang lebih mudah didegradasi. Pada proses ini, digunakan larutan pemasak NaOH, karena lignin hanya dapat larut dalam larutan alkali. Pulp yang dihasilkan masih berwarna coklat, namun dapat diputihkan menggunakan pemutih serta bahan baku yang digunakan dapat bermacam-macam.⁵¹

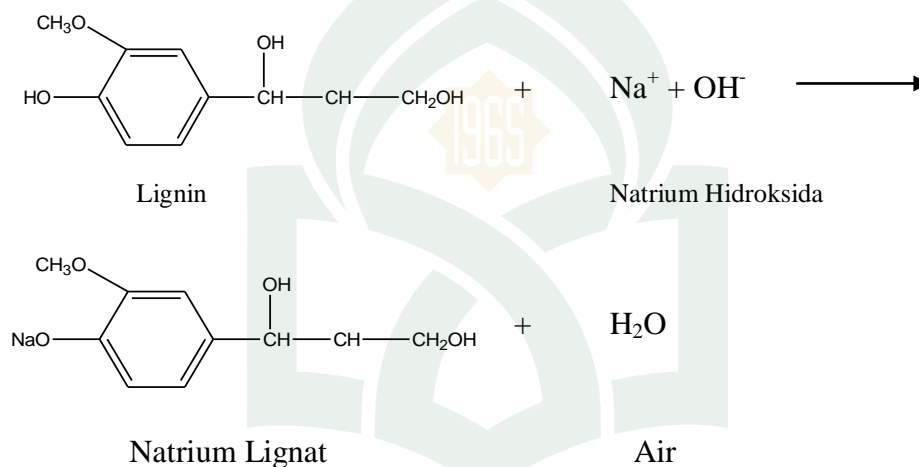
Pada proses soda bahan baku dimasak di dalam digester atau autoklaf yang berisi larutan NaOH, selama berlangsungnya proses pemasakan polimer lignin akan terdegradasi dan kemudian larut dalam air. Larutnya lignin disebabkan oleh terjadinya transfer ion hidrogen dari gugus hidroksil pada lignin ke ion hidroksil dan

⁴⁹Waranyou, Sridach, "The Environmentally Benign Pulping Process Of Non-Wood Fibers", *Suranaree J. Sci. Technol.* 17, No. 2 (2010), h. 106.

⁵⁰Rosdiana Moeksin, Bima Desta Rata, Novriyadi Jaya Kusuma, "Pengaruh Pemutihan terhadap Warna Pulp dari Ampas Tebu", *Jurnal Teknik Kimia*, 16, No. 3 (2009), h. 32.

⁵¹Purnawan, *dkk.*, "Pemanfaatan Limbah Ampas Tebu untuk Pembuatan Kertas Dekorasi dengan Metode Organosolv" *Jurnal EKOSAINS*, IV, No.2 (2012), h. 3.

dapat dilihat pada gambar 2.11. Lignin lebih mudah larut dalam air pada proses soda dan sulfat, karena adanya ion-ion hidroksil dan hidrogen sulfida. Adanya ion hydrogen sangat membantu delignifikasi karena memiliki nukleofilitasitas yang berat. Pemecahan ikatan-ikatan eter didorong oleh ion-ion hidroksil dan hidrogen sulfida, akan menghasilkan kenaikan hidrofilitas lignin karena pelepasan gugus-gugus hidroksi fenol, lignin yang terdegradasi larut dalam lindi pemasakan sebagai natrium lignat.⁵²



Gambar 2.11. Reaksi Lignin dengan gugus Hidroksil dari NaOH.
Sumber: Afni Ariani Lubis, 2007.

⁵²Afni Ariani Lubis, "Isolasi Lignin dari Lindi Hitam (*Black Liquor*) Proses Pemasakan Pulp Soda dan Pulp Sulfat (*Kraft*)", h. 14.

BAB III

METODE PENELITIAN

A. Waktu dan Tempat

Penelitian ini dilaksanakan pada bulan November 2016 sampai Januari 2017 di Laboratorium Kimia Analitik, Laboratorium Biokimia, Laboratorium Kimia Fisika Jurusan Kimia Fakultas Sains dan Teknologi UIN Alauddin Makassar dan Laboratorium Fisika dan Mekanik Balai Besar Industri Hasil Perkebunan Makassar.

B. Alat dan Bahan

1. Alat

Alat-alat yang akan digunakan dalam penelitian ini yaitu *tensile strength*, neraca analitik, *autoclave*, oven, desikator, *magnetik stirrer*, *hotplat*, buret asam, erlenmeyer, gelas kimia, labu ukur, pipet volum, pipet skala, pipet tetes, termometer, cawan penguap, kaca arloji, corong, plat kaca, statif dan klam, gunting, spatula, bulp, batang pengaduk, ketel besi dan blender.

2. Bahan

Bahan yang digunakan pada penelitian ini yaitu asam sulfat (H_2SO_4) 4,0 N dan 72%, aluminium foil, amilum, natrium hidroksida (NaOH) 9%, aquades (H_2O), kalsium hipoklorit $\text{Ca}(\text{ClO})_2$ 0,05 M, kalium permanganat (KMnO_4) 0,1 N, larutan kalium iodida (KI) 1,0 N, natrium thiosulfat ($\text{Na}_2\text{S}_2\text{O}_3$) 0,05 M dan 0,2 N dan sampel kulit singkong, tandan kosong kelapa sawit (TKKS), serta pelapah pisang (PLP).

C. Prosedur Kerja

1. Preparasi sampel kertas komposit

a. Pembuatan binder kulit singkong (*Manihot esculant crantz*)

Kulit singkong dibersihkan hingga bersih dan dikeluarkan kulit arinya, kemudian dipotong-potong kecil, lalu dimasukkan ke dalam toples sebanyak 1 kg dan ditambahkan 1 liter natrium tiosulfat 0,05 M ke dalam toples yang berisikan kulit singkong. Kulit singkong tersebut di maserasi atau direndam selama 1 malam dan disimpan dalam wadah tertutup. Setelah perendaman, kulit singkong tersebut yang sudah direndam dikeringkan di bawah sinar matahari, kemudian kulit singkong yang sudah kering dihaluskan menggunakan blender hingga didapatkan bubuk kulit singkong yang halus dan di uji kadar air serta kadar abunya (Kartika Puspita Sari, 2015).

b. Pembuatan serbuk tandan kosong kelapa sawit (TKKS) dan pelepah pisang (PLP)

Sampel tandan kosong kelapa sawit dan pelepah pisang dibersihkan, lalu dipotong-potong kecil $\pm 1-2$ cm masing-masing sebanyak 2 Kg. Sampel tandan kosong kelapa sawit dan pelepah pisang yang sudah dipotong-potong kecil, kemudian dikeringkan dibawah sinar matahari selama ± 1 minggu. Setelah sampel tandan kosong kelapa sawit dan pelepah pisang kering, kemudian dihaluskan menggunakan blender, hingga didapatkan serbuk tandan kosong kelapa sawit dan pelepah pisang, kemudian serbuk tersebut ditimbang, lalu diuji kadar air dan kadar abunya (Fariati Ika, 2016).

2. Pembuatan Pulp dari Campuran TKKS dan PLP (1:2) dengan Proses Delignifikasi

Serbuk tandan kosong kelapa sawit dan pelapah pisang ditimbang sebanyak 60 g dengan perbandingan serbuk tandan kosong kelapa sawit dan pelepah pisang yaitu (1:2), kemudian sampel tersebut dicampur dalam satu wadah dan dihomogenkan dengan menggunakan blender. Setelah tercampur rata, campuran sampel tersebut ditimbang sebanyak 10 g dalam wadah besi sebanyak 6 kali. Padatan natrium hidroksida (NaOH) 9% ditimbang sebanyak 9 g, kemudian dilarutkan dalam 100 mL aquades. Setelah itu, larutan natrium hidroksida (NaOH) 9% (larutan pemasak) tersebut dimasukkan ke dalam wadah yang berisikan sampel. Campuran sampel tersebut dipanaskan dalam autoklaf pada suhu 121°C selama 1 jam. Setelah proses pemasakan, sampel didinginkan sekitar 30 menit, lalu dibilas dengan aquades untuk menghilangkan bau dan sisa larutan pemasak (NaOH), kemudian direndam lagi dengan air kaporit atau kalsium hipoklorit $\text{Ca}(\text{ClO})_2$ 0,05 M selama 24 jam. Dibilas kembali pulp dengan aquades, lalu dikeringkan di bawah sinar matahari, setelah pulp kering, kemudian ditimbang (Fariati Ika, 2016).

3. Analisis sampel pulp dari campuran TKKS dan PLP (1:2)

a. Analisis kadar air

Cawan penguap dipanaskan selama 30 menit ke dalam oven pada suhu 105°C , lalu didinginkan dalam desikator dan ditimbang bobot kosongnya. Ditimbang 1 g pulp dalam cawan yang telah diketahui bobotnya, lalu dipanaskan pada suhu 105°C selama 2 jam. Cawan yang berisikan sampel dimasukkan ke dalam desikator, lalu ditimbang bobotnya hingga didapatkan bobot yang konstan. Dilakukan pekerjaan duplo (Saleh, dkk., 2009).

b. Analisis kadar abu

Cawan penguap kosong dipanaskan pada suhu (105°C) selama 30 menit, kemudian dimasukkan ke dalam desikator selama 15 menit, lalu ditimbang bobot kosongnya. Ditimbang 1 g pulp dalam cawan, kemudian diabukan pada suhu ($500\text{-}600^{\circ}\text{C}$) selama 5 jam dalam *furnace*. Didinginkan cawan dalam desikator selama 30 menit, lalu ditimbang bobotnya hingga didapatkan bobot yang konstan. Dilakukan pengerjaan duplo (Saleh, dkk., 2009).

c. Analisis bilangan kappa

Ditimbang 3 g pulp campuran sesudah diputihkan, kemudian pulp campuran dimasukkan ke dalam gelas kimia 500 mL. Ditambahkan 500 mL aquades, kemudian diuraikan atau di hancurkan dengan menggunakan blender sampai serat-serat terurai. Di pindahkan pulp yang telah terurai ke dalam gelas kimia 1000 mL dan dibilas gelas kimia dengan aquades. Diletakkan gelas kimia yang berisikan pulp campuran di atas *magnetic stirrer* pada suhu 25°C selama berlangsungnya reaksi. Dipipet 50 mL larutan kalium permanganat (KMnO_4) 0,1 N dan 50 mL larutan asam sulfat (H_2SO_4) 4,0 N, kemudian dimasukkan ke dalam gelas kimia 250 mL. Campuran larutan kalium permanganat (KMnO_4) dan asam sulfat (H_2SO_4) dimasukkan ke dalam gelas kimia yang berisi pulp campuran. Dibilas gelas kimia dengan aquades, lalu dimasukkan air pembilas ke dalam gelas kimia. Reaksi dibiarkan berlangsung selama 10 menit. Setelah 10 menit, dipipet sebanyak 5 mL ke dalam erlenmeyer 100 mL, lalu ditambahkan larutan kalium iodida (KI) 1,0 N sebanyak 20 mL. Dilakukan titrasi dengan larutan natrium thiosulfat 0,2 N setelah terbentuk iodium bebas (timbul warna kuning). Ditambahkan beberapa tetes larutan amilum sebagai indikator sampai timbul warna biru, dilanjutkan titrasi sampai warna biru hilang. Dicatat pemakaian larutan natrium thiosulfat. Dilakukan titrasi tanpa

menggunakan sampel, dicatat pemakaian larutan natrium thiosulfat dalam titrasi. Perlakuan yang sama dilakukan untuk pulp sebelum diputihkan sebagai perbandingan data (SNI 0494, 2008).

d. Analisis kadar lignin

Pulp campuran ditimbang sebanyak 2 g ke dalam gelas kimia 250 mL. Gelas kimia tersebut dimasukkan ke dalam wadah yang berisikan air es. Ditambahkan asam sulfat (H_2SO_4) 72% sebanyak 40 mL, penambahan dilakukan secara perlahan-lahan dalam wadah perendaman sambil dilakukan pengadukan dengan batang pengaduk selama 2 sampai 3 menit. Setelah itu, ditutup gelas kimia dengan kaca arloji dan didiamkan selama 2 jam (dilakukan pengadukan sekali-kali selama proses berlangsung). Ditambahkan aquades sebanyak 400 mL ke dalam gelas kimia 1000 mL, kemudian dipindahkan pulp ke dalam gelas kimia secara perlahan-lahan. Ditambahkan lagi aquades hingga volume mencapai 1540 mL, sehingga konsentrasi asam sulfat (H_2SO_4) menjadi 3%. Larutan dipanaskan dalam gelas kimia 1000 mL, sampai mendidih dan dibiarkan di atas penangas air selama 4 jam dengan api kecil. Volume larutan dijaga selalu tetap, kemudian didinginkan dan didiamkan sampai endapan lignin mengendap sempurna. Larutan didekantasi dan dipindahkan endapan ke dalam corong gelas yang dilapisi kertas saring dan sudah diketahui beratnya. Endapan lignin dibilas hingga bebas asam dengan air panas (menguji dengan kertas lakmus), kemudian dikeringkan kertas saring yang berisi endapan dalam oven pada suhu 105°C , lalu didinginkan dalam desikator dan ditimbang sampai bobotnya konstan (SNI 0492, 2008).

4. Penentuan massa optimum pulp terhadap kualitas kertas komposit.

Pulp campuran ditimbang menggunakan neraca analitik dengan variasi massa pulp sebanyak 15 g, 30 g, 45 g dan 60 g ke dalam gelas kimia 250 mL. Setelah itu, menimbang binder kulit singkong sebanyak 35 g untuk setiap variasi massa pulp, lalu dilarutkan binder kulit singkong dengan air hangat sebanyak 100 mL ke dalam gelas kimia 500 mL, kemudian memasukkan masing-masing pulp campuran ke dalam gelas kimia yang berisikan binder kulit singkong. Campuran pulp dan binder tersebut diencerkan hingga volumenya mencapai 1 L, kemudian campuran dihomogenkan menggunakan blender. Setelah campuran bubur kertas tercampur secara sempurna, kemudian disaring menggunakan kain blacu, setelah itu dicetak dan diuji kekuatan tarik serta kekuatan sobeknya.

5. Penentuan kuat tarik dan kuat sobek pada massa optimum pulp dari campuran TKKS dan PLP (1:2) tanpa penambahan binder kulit singkong.

Pulp campuran ditimbang menggunakan neraca analitik sebanyak 30 g ke dalam gelas kimia 250 mL, kemudian pulp campuran di larutkan dengan aquades sebanyak 100 mL. Pulp campuran tersebut dihomogenkan menggunakan blender, lalu diencerkan hingga volumenya mencapai 1000 mL. Bubur pulp campuran tersebut, kemudian disaring dan dicetak, lalu dikeringkan dan diuji kekuatan tarik serta kekuatan sobeknya.

6. Uji ketahanan tarik dan sobek dari kertas komposit.

a. Ketahanan tarik

Kertas komposit dengan variasi massa pulp campuran TKKS:PLP (1:2) 15 g/35 g binder kulit singkong dipotong dengan ukuran $\pm 3 \times 8$ cm, kemudian kedua ujung kertas dijepitkan pada alat dalam keadaan tegak lurus. Dihidupkan motor

penggerak, lalu mengatur kecepatan tarik sehingga kertas tertarik ke bawah dan jarum skala akan bergerak pada waktu tertarik dan berhenti begitu kertas putus. Dicatat skala yang akan ditunjukkan jarum. Dilakukan perlakuan yang sama untuk variasi massa pulp campuran 30 g/35 g, 45 g/35 g dan 60 g/ 35 g binder (SNI 07-0408-1980).

b. Ketahanan sobek (*Elmendorf*)

Disiapkan alat pada kedudukan awal dan jarum penunjuk pada angka nol. Lembaran kertas komposit dengan variasi massa pulp campuran TKKS:PLP (1:2) 15 g/35 g binder kulit singkong dipotong dengan ukuran 6 x 16 cm, lalu dipasang pada alat penjepit dan dilakukan penyobekan awal. Alat penahan bandulan diputar, sehingga bandulan mengayun-ayun bebas dan menyobek kertas. Bandul ditahan tanpa mengganggu jarum penunjuk skala. Dilakukan perlakuan yang sama untuk variasi massa pulp campuran 30 g/35 g, 45 g/35 g dan 60 g/ 35 g binder (SNI 0436:2009).

BAB IV

HASIL DAN PEMBAHASAN

A. Hasil Penelitian

1. Hasil Analisis Pendahuluan

a. Binder kulit singkong (*Manihot esculant cranzt*)

Pembuatan binder dari kulit singkong pada penelitian ini dilakukan dengan cara menghaluskan kulit singkong yang telah direndam dengan larutan natrium tiosulfat selama 1 x 24 jam. Hasil yang diperoleh dari pembuatan binder kulit singkong tersebut berupa serbuk yang berwarna putih kecoklatan.

b. Serbuk tandan kosong kelapa sawit (TKKS) dan pelepah pisang (PLP)

Pada penelitian ini pembuatan serbuk TKKS dan PLP untuk bahan baku dalam pembuatan pulp campuran dilakukan dengan cara membersihkan kotoran sampel, lalu dipotong-potong kecil hingga terbentuk serbuk, agar pada saat pembuatan pulp campuran yaitu pada proses delignifikasi atau pemutusan ikatan lignin, berlangsung secara sempurna sehingga pulp campuran yang dihasilkan akan berbentuk bubur yang halus.

Tabel hasil analisis kadar air dan kadar abu sampel tandan kosong kelapa sawit (TKKS), pelepah pisang (PLP) dan kulit singkong (KS) sebelum perlakuan dapat dilihat pada tabel 4.1. Pada penentuan kadar air digunakan metode oven biasa sedangkan dalam penentuan kadar abu digunakan metode tanur dengan data sebagai berikut:

Tabel 4.1. Hasil Analisis Kadar Air dan Kadar Abu Sampel

No.	Sampel	Kadar Air (%)	Kadar Abu (%)
1.	Tandan kosong kelapa sawit (TKKS)	10,64	3,36
2.	Pelepeh pisang (PLP)	8,3	17,19
3.	Kulit singkong (KS)	8,67	3,55

2. Pulp dari campuran serbuk TKKS dan PLP (1:2) pada proses delignifikasi

Penelitian ini menggunakan sampel serbuk TKKS dan PLP dengan perbandingan (1:2) sebanyak 60 g. Pada proses pembuatan pulp campuran, serbuk tersebut dimasak dalam autoklaf selama 1 jam pada suhu 121°C. Hasil dari pemasakan tersebut berupa bubur pulp campuran yang masih berwarna coklat. Setelah dilakukan proses pemutihan, hasilnya berupa bubuk yang berwarna kuning keputihan. Setiap 1 kali pemasakan sampel serbuk dengan perbandingan (1:2) sebanyak 60 g, menghasilkan bubuk pulp campuran sekitar 25 g. Tabel hasil analisis kadar air, abu, lignin dan bilangan kappa pulp campuran dapat dilihat pada tabel 4.2.

Tabel 4.2. Hasil Analisis Pulp Campuran

No.	Parameter	Nilai Hasil Analisis (%)
1.	Kadar Air Total	10,06
2.	Kadar Abu Total	16,44
3.	Kadar Lignin	11,25
	Bilangan Kappa:	
4.	Sebelum Pemutihan	3,06
	Sesudah Pemutihan	3,40

3. Hasil penentuan massa optimum terhadap kuat tarik dan kuat sobek kertas komposit

Tabel hasil analisis penentuan massa optimum massa pulp campuran kertas komposit dengan uji kuat tarik dan kuat sobek dapat dilihat pada tabel 4.3.

Tabel 4.3. Hasil Analisis Uji Kuat Tarik dan Kuat Sobek Kertas Komposit

No.	Massa pulp campuran (g)	Binder	Ketahanan	Ketahanan
		kulit singkong (g)	Tarik (N/cm ²)	Sobek (N)
1.	15	35	19,600	3,550
2.	30	35	89,698	3,982
3.	45	35	33,986	3,865
4.	60	35	47,800	2,989
5.	30	0	15,260	2,254

B. Pembahasan

1. Binder kulit singkong (*Manihot esculant cranzt*)

Berdasarkan hasil penelitian yang telah dilakukan, bahan yang digunakan untuk pembuatan binder adalah kulit singkong, kandungan pati yang terdapat dalam kulit singkong tersebut tidak jauh berbeda dengan kandungan pati yang terdapat dalam kulit pisang, dimana kulit pisang mengandung pati (amilopektin dan amilosa) yang mampu mengikat bahan-bahan penyusun kertas untuk meningkatkan kualitas kertas (Yosphine dkk., 2012). Pati yang ditambahkan ke dalam pulp sebelum dicetak menjadi kertas berfungsi untuk mengisi pori-pori kertas, menghaluskan permukaan kertas dan mencegah penyebaran tinta pada permukaan kertas (Puspita Sari, 2015).

Pada penelitian ini kulit singkong yang telah dibersihkan, direndam dengan larutan natrium tiosulfat 0,05 M yang berfungsi sebagai antioksidan untuk mencegah terjadinya penghitaman pada kulit singkong saat perendaman. Natrium tiosulfat digunakan karena merupakan antioksidan paling baik dan paling sering digunakan dan binder dari kulit singkong yang dihasilkan berwarna putih kecoklatan.

2. Pulp dari campuran TKKS dan PLP (1:2) pada proses delignifikasi.

Proses delignifikasi pada penelitian ini merupakan proses penghilangan atau pemutusan ikatan antara lignin dengan molekul-molekul selulosa pada bahan baku pembuatan pulp campuran, sehingga semakin rendah kandungan lignin yang terdapat pada bahan, maka semakin baik untuk pembuatan pulp. Pada proses pembuatan pulp campuran, ukuran potongan dari kedua bahan tersebut diperkirakan sekecil mungkin yaitu sekitar 0,5 cm dengan cara melakukan penghalusan dengan blender untuk mendapatkan serbuk. Semakin kecil ukuran suatu bahan, maka semakin mempermudah melakukan proses pembuatan pulp. Larutan pemasak yang digunakan pada proses delignifikasi yaitu natrium hidroksida (NaOH) 9% yang berarti dalam setiap 100 g larutan NaOH terdapat 9 g NaOH. Penggunaan konsentrasi larutan NaOH 9% ini, dikarenakan pada konsentrasi tersebut dihasilkan rendemen pulp dan serat yang baik. Hal ini didukung oleh penelitian Ika Fariati (2016), dimana dalam penelitiannya mendapatkan konsentrasi optimum larutan pemasak 9% dari beberapa variasi konsentrasi yaitu 3%, 5%, 7%, 9% dan 11%, dengan menggunakan bahan baku yang sama. Proses delignifikasi ini menggunakan larutan pemasak NaOH, karena salah satu syarat untuk pembuatan pulp kertas adalah bahan baku harus mengandung selulosa (α -selulosa) sekitar 40% dan selulosa tidak dapat larut dalam larutan alkali (NaOH) 17.5% dengan derajat polimerisasi 600-1500, sedangkan lignin mudah larut dalam larutan alkali (Prabawati Yunita, 2008).

Larutan natrium hidroksida (NaOH) berfungsi untuk melarutkan atau mendelignifikasi ion-ion (OH) dan ion-ion ini akan memutuskan ikatan-ikatan dari struktur pembentuk lignin sehingga serat suatu bahan mudah hancur. Semakin tinggi konsentrasi suatu bahan kimia (NaOH) yang digunakan, maka semakin kuat bereaksi dengan lignin dan akan menyebabkan selulosa terdegradasi dan serat akan rusak. Rusaknya serat akan mempengaruhi ikatan antar serat yang terjadi, sehingga akan menyebabkan kekuatan tarik menjadi lemah.

Pada penelitian ini digunakan konsentrasi larutan pemasak NaOH 9%, karena pada konsentrasi tersebut rendemen pulp dan serat yang dihasilkan lebih baik serta kandungan ligninnya kurang. Suhu yang digunakan pada proses pemanasan atau pemasakan menggunakan autoklaf yaitu pada suhu 121°C selama 1 jam. Tujuan dari pemanasan tersebut yaitu untuk mempercepat proses pelunakan selulosa sehingga pembuatan pulp lebih mudah dan juga mempercepat proses pemisahan selulosa dengan zat-zat yang lain. Proses pencucian atau pembilasan bubur pulp campuran yang dihasilkan dari proses pemanasan dengan menggunakan aquades berfungsi untuk menghilangkan sisa larutan pemasak (NaOH) dan proses perendaman menggunakan kalsium hipoklorit 0,05 M selama 24 jam (*bleaching*) bertujuan untuk memutihkan pulp campuran karena masih berwarna coklat, dalam penelitian Rosdianah Moeskin (2009: 33) tentang “pengaruh pemutih terhadap warna pulp dari ampas tebu” menjelaskan bahwa dengan menggunakan konsentrasi pemutih cukup tinggi, maka didapatkan derajat putih yang tinggi pula, karena semakin tinggi konsentrasi maka semakin banyak sisa lignin yang dilarutkan.

3. Hasil uji kadar air

Pada penelitian ini penentuan kadar air dihitung untuk mengetahui berat kering bahan sebelum dan sesudah perlakuan. Kadar air merupakan penentuan

banyaknya air yang terkandung dalam suatu bahan. Kadar air dalam suatu bahan sangat diperlukan dalam berbagai bidang, termasuk bidang industri, khususnya industri pulp. Jika suatu bahan mengandung kadar air tinggi maka pulp yang dihasilkan juga tidak akan baik, karena kadar air tinggi dapat mempengaruhi kualitas pulp kertas dan mempercepat proses tumbuhnya mikroba dalam pulp tersebut, selain itu kertas juga akan cepat rusak. Penentuan kadar air dilakukan dengan menggunakan oven. Sampel dimasukkan ke dalam oven pada suhu 105°C , suhu ini merupakan suhu optimum pada umumnya digunakan dan pada suhu tersebut kadar air dalam suatu sampel akan cepat menguap, karena apabila suhunya terlalu rendah, maka kadar air dalam suatu sampel dipastikan belum dapat menguap secara optimal, sedangkan jika suhunya terlalu tinggi diatas 105°C , kemungkinan sampel akan cepat kering dan hangus, karena proses penentuan kadar air dimulai dari 2 jam hingga bobot yang didapatkan konstan.

Hasil analisis kadar air sampel tandan kosong kelapa sawit adalah 10,64%, sehingga didapat kadar sampel kering yaitu 89,36%, sedangkan kadar air pelepah pisang dan kulit singkong yaitu masing-masing sekitar 10,87% dan 3,96%, sehingga didapatkan kadar keringnya masing-masing yaitu 89,13% dan 96,04%. Kadar kering suatu sampel sangat diperlukan untuk perhitungan, karena besarnya kadar masing-masing komponen kimia sampel dihitung berdasarkan berat keringnya. Hasil penentuan analisis kadar air pulp campuran dari sampel tersebut adalah sebesar 10,06%, dari hasil analisis kadar air pulp campuran yang diperoleh, memungkinkan pulp yang dihasilkan dapat digunakan untuk pembuatan kertas, meskipun nilainya melebihi batas maksimum kadar air yaitu 10%, tetapi angka dari persyaratan tersebut tidak jauh beda. Kandungan kadar air yang tinggi tidak baik untuk pulp dalam pembuatan kertas, karena kadar air yang tinggi dapat mempengaruhi viskositas pulp

dan menyebabkan kualitas pulp menurun serta mempercepat tumbuhnya jamur, sehingga kertas yang dihasilkan tidak berkualitas (Saleh Abdullah, 2009: 43).

4. Hasil uji kadar abu

Kadar abu yang tinggi dalam suatu pulp kertas akan menyebabkan menurunnya kualitas pulp, jika kadar abu tinggi maka, kandungan silikat dalam pulp akan mengakibatkan pergerakan yang lambat di dalam digester (sukar untuk dihancurkan). Abu merupakan sisa pembakaran pulp kayu atau non kayu pada suhu 500-550°C selama 3-5 jam atau lebih, pada penelitian ini metode yang digunakan untuk analisis kadar abu adalah metode tanur (pengabuan). Air atau bahan lain yang mudah menguap (volatil) akan diuapkan, lalu zat-zat organik lainnya dibakar hingga menghasilkan abu.

Hasil analisis kadar abu total yang didapatkan pada sampel pulp campuran adalah 16,44%. Angka tersebut melebihi nilai range untuk persyaratan kadar abu pada pulp. Standar kadar abu dalam pulp diperkirakan sebesar 8-15% untuk bahan baku non kayu (Prabawati, 2008: 44). Penurunan atau peningkatan kadar abu dapat terlihat pada lamanya waktu pemasakan atau proses delignifikasi dari konsentrasi NaOH yang digunakan. Peningkatan kadar abu yang dihasilkan disebabkan karena konsentrasi larutan pemasak tidak terlalu tinggi yaitu 9% dan juga lama pemasakannya hanya sekitar 1 jam, sehingga menyebabkan kadar abu pada pulp campuran tinggi. Seperti yang dijelaskan oleh Budiman, dkk., (2012: 34), bahwa semakin banyaknya NaOH, semakin rendah kadar abunya, akibatnya kandungan anorganik dari pulp dapat dikeluarkan. Kadar abu pulp berasal dari kandungan anorganik yang terkandung dalam bahan atau dari air dan peralatan yang digunakan selama proses pembuatan pulp, kandungan kadar abu yang tinggi dalam pulp dapat menurunkan kualitas kertas.

5. Analisis bilangan kappa

Bilangan kappa merupakan jumlah milliliter kalium permanganat (KMnO_4) 0,1 N yang terpakai oleh 1 g pulp kering oven sesuai dengan kondisi standar (SNI 0494: 2008). Hasil perhitungan konsumsi bilangan kappa dapat dilihat pada Tabel 4.3. Bilangan kappa yang dihasilkan sedikit berbeda nyata antara perlakuan sebelum pemutihan dan sesudah pemutihan. Hal ini terjadi karena pulp masih berwarna gelap yang disebabkan oleh tingginya kandungan lignin dan bahan ekstraktif dalam pulp campuran tersebut. Ekstraktif yang tinggi pada tandan kosong kelapa sawit dan pelepah pisang membuat pulp campuran tetap berwarna gelap, sehingga memerlukan bahan pemutih untuk memutihkan pulp campuran apabila diperlukan kertas berwarna putih.

Penentuan bilangan kappa menggunakan bahan kimia yaitu KMnO_4 0,1 N, dimana larutan ini berfungsi untuk mengoksidasi lignin dalam pulp campuran. Larutan H_2SO_4 4,0 N pada penelitian ini berfungsi untuk membuat suasana asam, karena dalam proses oksidasi-reduksi akan berjalan optimal pada suasana asam, sedangkan larutan penitar (larutan standar) yang digunakan adalah $\text{Na}_2\text{S}_2\text{O}_3$ dan penambahan KI 0,1 N dalam analisis bilangan kappa berfungsi sebagai reduktor serta indikator yang digunakan adalah amilum 1%. Data hasil penelitian menunjukkan bahwa pulp campuran sebelum diputihkan dengan pemakaian kalium permanganat 0,1 N sebanyak 50% adalah 3,06%, sedangkan pada pulp campuran sesudah dilakukan pemutihan dengan pemakaian kalium permanganat yang sama menghasilkan nilai sebesar 3,40%. Perbedaan nilai disebabkan karena dalam proses pulping tidak dapat 100% melarutkan lignin sehingga pada pulp yang dihasilkan masih terdapat sisa lignin berwarna coklat/gelap.

Proses pemutihan pulp harus menggunakan bahan kimia yang bersifat reaktif untuk melarutkan sisa lignin dalam pulp sehingga diperoleh derajat putih yang tinggi. Hal ini didukung oleh Rosdianah Moeskin (2009: 33), dalam penelitiannya tentang “pengaruh pemutih terhadap warna pulp dari ampas tebu” menjelaskan bahwa dengan menggunakan konsentrasi pemutih yang tinggi, maka didapatkan derajat putih tinggi pula, karena semakin tinggi konsentrasi maka semakin banyak sisa lignin terlarutkan, dan (Rizka Permatasari) dalam penelitiannya tentang “Pengaruh konsentrasi H_2SO_4 dan $NaOH$ terhadap delignifikasi serbuk bambu” yang menjelaskan bahwa menurunnya kadar lignin akan meningkatkan konsumsi permanganat, karena kalium permanganat mudah berikatan dengan lignin. Jadi semakin banyak natrium tiosulfat yang digunakan untuk menghilangkan permanganat pada saat titrasi, maka semakin rendah kadar lignin yang terkandung di dalam sampel, sehingga pulp campuran yang sudah diputihkan mengandung kadar lignin rendah, karena penggunaan kalium permanganat lebih banyak, dibandingkan dengan pulp campuran belum diputihkan.

6. Hasil analisis kadar lignin

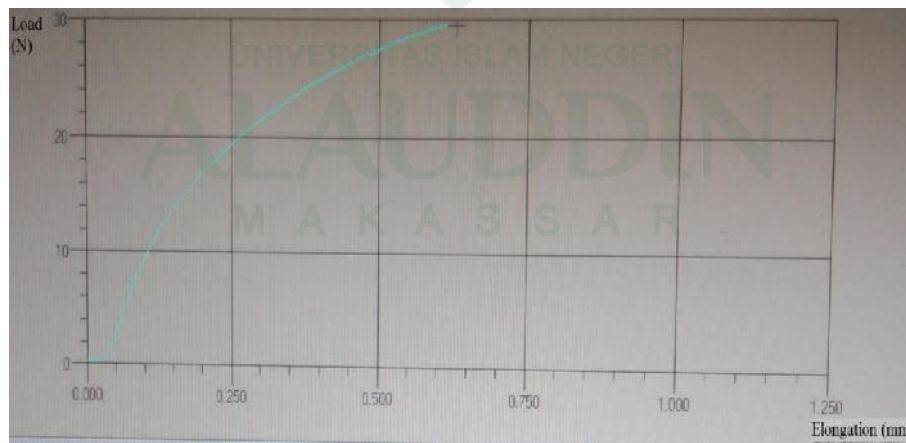
Lignin merupakan suatu polimer alam yang kompleks dengan berat molekul tinggi, tersusun atas unit-unit fenil propan. Penentuan proporsi kandungan lignin dalam pulp kayu atau non kayu biasanya sering menggunakan metode klason. Metode ini merupakan suatu proses pemisahan lignin, yaitu sebagai material yang tidak larut dalam asam sulfat 72% yang diikuti dengan hidrolisis polisakarida pada asam sulfat 3% yang dipanaskan (Nofriadi, 2009).

Hasil analisis uji kadar lignin rata-rata pada penelitian ini diperoleh sebesar 11,25%. Kandungan lignin yang tinggi pada suatu bahan akan mempengaruhi proses pulping dan pemutihan. Jika bahan baku pulp dari kayu atau non kayu memiliki

kandungan lignin tinggi akan sulit diputihkan dan ketika diolah menjadi pulp akan menghasilkan kekuatan yang rendah karena lignin bersifat rapuh, kaku dan hidrofobik. Kandungan lignin pada TKKS dan pelepah pisang kepok masing-masing adalah 16,49% dan 5%, sehingga kandungan lignin pulp campuran pada penelitian ini diperoleh 11,25%, hasil yang diperoleh tidak melebihi batas maksimum untuk syarat pulp kertas yaitu 25% dan pulp campuran yang dihasilkan tidak sulit untuk diputihkan karena kandungan ligninnya yang tidak terlalu tinggi.

7. Hasil uji kuat tarik dan kuat sobek kertas komposit dengan penambahan binder kulit kingkong (*Manihot esculante crantz*)

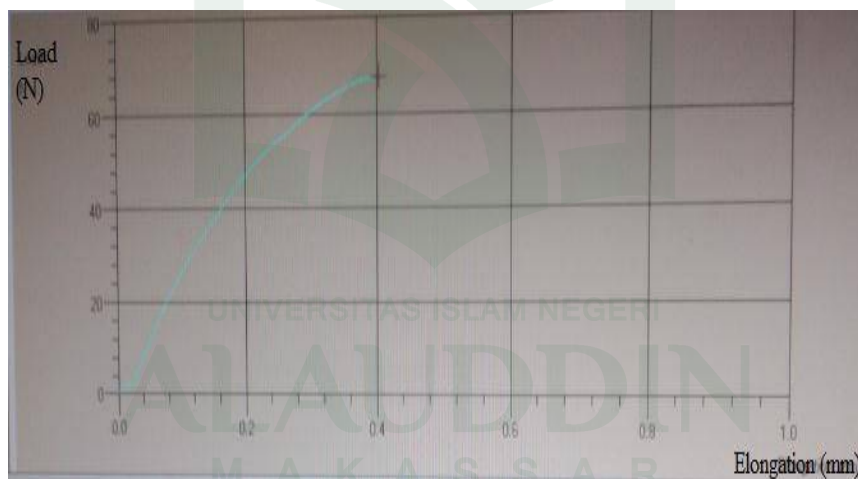
Ketahanan atau kuat tarik adalah daya tahan maksimum per satuan lebar jalur uji lembaran pulp, kertas, atau karton terhadap gaya tarik yang bekerja pada kedua ujung jalur uji tersebut sampai putus dan dinyatakan dalam satuan gaya per satuan lebar uji serta diukur pada kondisi standar, sedangkan ketahanan sobek adalah gaya dalam milinewton (mN) yang digunakan untuk menyobek kertas dalam keadaan standar.



Gambar 2.12. Grafik Uji Kuat Tarik dengan Massa Pulp campuran 15 g/35g Binder.

Hasil yang diperoleh dari analisis ketahanan tarik pada kertas komposit dengan penambahan binder dari kulit singkong yaitu pada massa pulp campuran

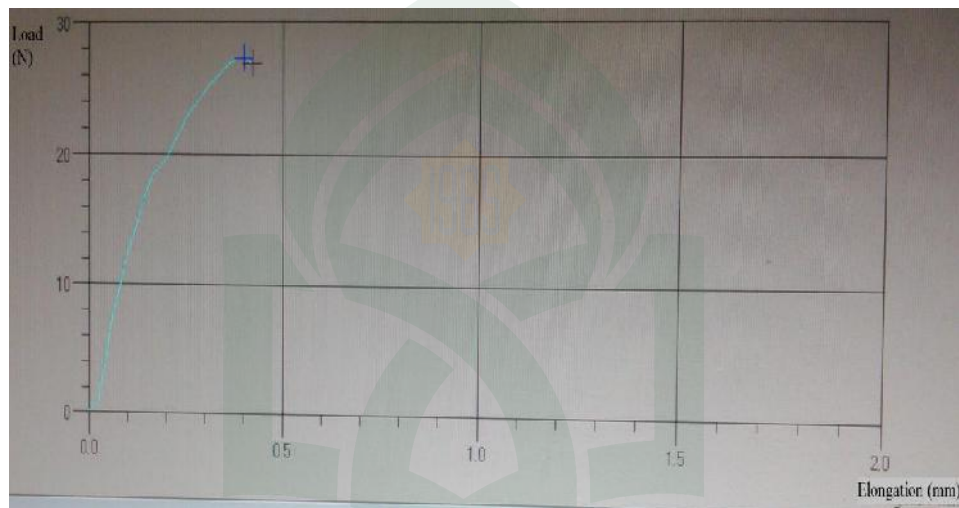
dengan variasi massa pulp campuran 15 g/35 g binder kulit singkong sebesar, $19,600 \text{ N/cm}^2$ dan hasil uji ketahanan sobek yang diperoleh adalah $3,550 \text{ N}$. Pada gambar 2.12, grafik uji kuat tarik yang dihasilkan dari variasi massa pulp campuran sebesar 15 g dengan penambahan binder kulit singkong yaitu 35 g, dapat dilihat bahwa proses putusnya kertas komposit berhenti pada saat beban berada pada angka $29,400 \text{ N}$ dan berhenti pada saat proses pemanjangan/kelenturan yang dihasilkan yaitu $0,0630 \text{ cm}$. Hasil uji ketahanan tarik dan sobek yang diperoleh dari variasi massa pulp tersebut tidak sesuai dengan hasil penelitian yang dilakukan oleh (Yosphine, 2012), hal ini disebabkan karena massa binder terlalu besar, kandungan pati yang terlarut terlalu tinggi, sehingga kertas menjadi lebih keras dan getas maka akan cepat putus.



Gambar 2.13. Grafik Uji Kuat Tarik dengan Massa Pulp campuran 30 g/35g Binder

Ketahanan tarik yang dihasilkan dari variasi massa pulp campuran 30 g dengan penambahan binder yang sama yaitu sebesar $89,698 \text{ N/cm}^2$ dan ketahanan sobeknya adalah $3,982 \text{ N}$, grafik hasil uji tarik kertas komposit dapat dilihat pada gambar 2.13. Proses putusnya kertas komposit pada variasi massa pulp campuran yaitu 30 g/35 g binder, berhenti pada saat beban berada pada nilai $67,274 \text{ N}$ dan proses pemanjangan atau kelenturan kertas berhenti pada $0,0403 \text{ cm}$. Kuat tarik

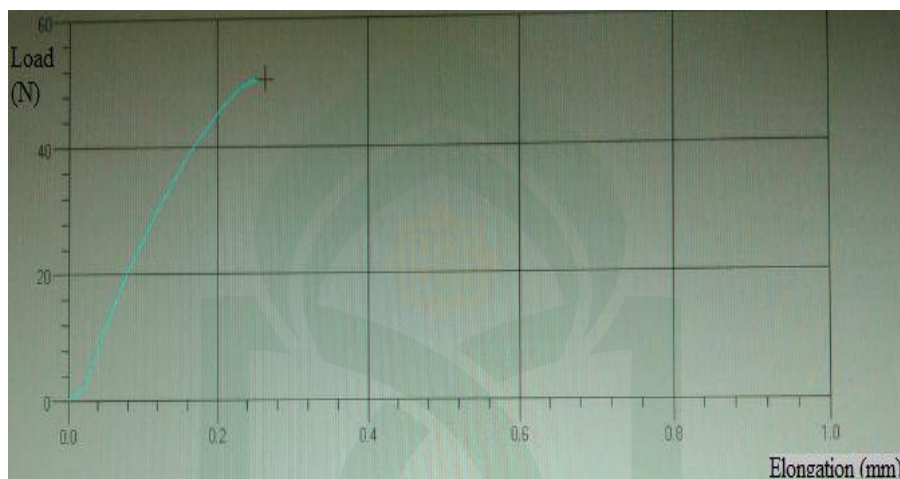
kertas komposit yang dihasilkan semakin meningkat seiring dengan penambahan massa pulp campuran yang digunakan, sehingga serat-serat dapat saling menyatu dengan binder kulit singkong. Hasil yang diperoleh sesuai dengan teori, dimana massa optimum pulp campuran yang didapatkan oleh Yosphine (2012), dalam penelitiannya yaitu 30 g massa pulp/35 g binder dengan ketahanan tarik dan sobek yang diperoleh sebesar 4,0180 N dan 20,5 kN/m.



Gambar 2.14. Grafik Uji Kuat Tarik dengan Massa Pulp campuran 45 g/35g Binder

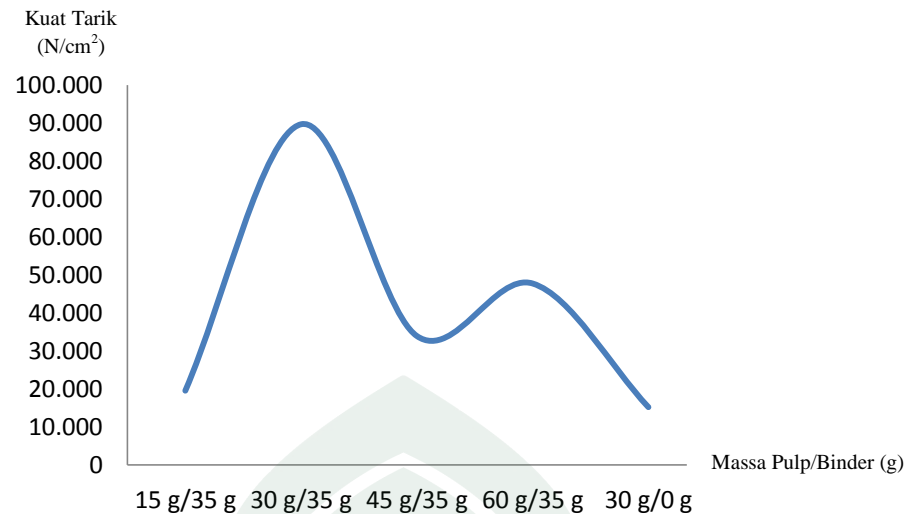
Pada variasi massa pulp campuran yang digunakan yaitu 45 g/35 g binder kulit singkong, kuat tarik yang dihasilkan mulai menurun yaitu sebesar 33,403 N/cm² dan proses pemanjangan atau kelenturan yang dihasilkan pada saat kertas putus yaitu 0,0403 cm sedangkan beban berhenti pada angka 27,189 N. Hasil yang diperoleh pada variasi massa ini tidak sesuai dengan teori karena komposisi massa pulp lebih banyak dibandingkan dengan massa binder yang digunakan, sehingga ketahanan tariknya mulai menurun. Menurut Yosphine (2012), menjelaskan bahwa jika massa binder terlalu sedikit, maka kandungan pati yang terlarut tidak dapat mengikat selulosa dengan baik, sehingga kertas yang dihasilkan akan rapuh.

Pada variasi massa pulp campuran yaitu 60 g/35 g binder kulit singkong, kuat tarik dan kuat sobek yang dihasilkan yaitu $47,800 \text{ N/cm}^2$ dan $2,989 \text{ N}$. Kuat tarik kertas komposit berhenti pada saat kertas putus dengan beban yang dihasilkan berada pada angka $50,190 \text{ N}$ dan pemanjangan atau kelenturan berhenti pada saat mencapai angka $0,0263 \text{ cm}$, dapat dilihat pada gambar 2.15.



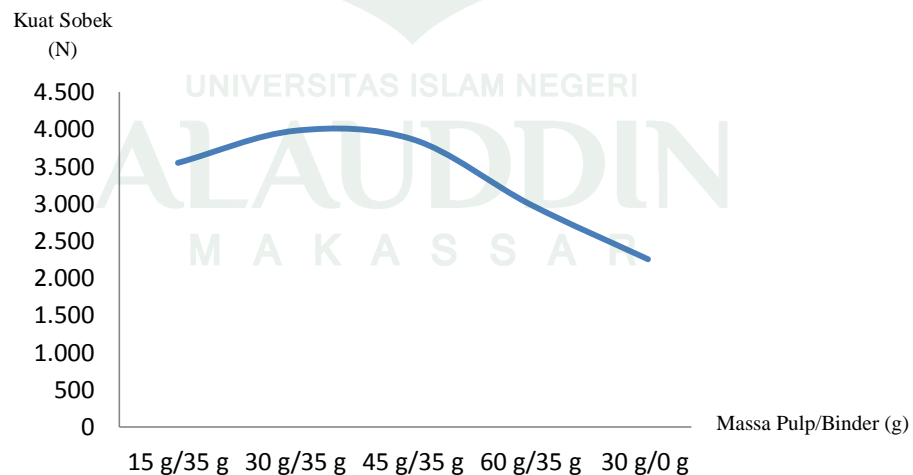
Gambar 2.15. Grafik Uji Kuat Tarik dengan Massa Pulp 60 g/35g Binder

Hasil yang diperoleh dari analisis kuat tarik dan sobek dengan nomor SNI 07-0408-1980 sesuai dengan teori, dimana kuat tarik dan kuat sobek yang optimum didapatkan oleh Yosphine (2012) dalam penelitiannya tentang kertas serat campuran (kertas komposit) yaitu 30 g pulp campuran/35 g binder dengan menghasilkan ketahanan sobek sebesar $4,018 \text{ KN}$ dan kekuatan tarik sebesar $20,5 \text{ N}$. Hasil yang didapatkan untuk massa optimum pulp campuran dalam pembuatan kertas komposit pada penelitian ini adalah 30 g pulp/35 g binder dengan kualitas kuat tarik dan kuat sobek yang diperoleh sebesar $89,698 \text{ N/cm}^2$ dan $3,982 \text{ N}$, sesuai dengan SNI 14-0103-1998 yang dikategorikan sebagai kertas tissue toilet dan dapat dilihat pada grafik 2.16 dan 2.17.



Gambar 2.16. Grafik Uji Kuat Tarik

Penurunan kuat tarik dan kuat sobek disebabkan karena pada kertas dengan komposisi pulp campuran terlalu rendah (< 30 g/35 g binder), kandungan pati yang terlarut terlalu tinggi, dan serat kurang maka akan menyebabkan ketahanan tarik kertas menjadi lebih rapuh karena kandungan pati pada binder lebih tinggi dibanding banyak serat pada kertas, selain itu kertas dihasilkan juga sangat tipis.



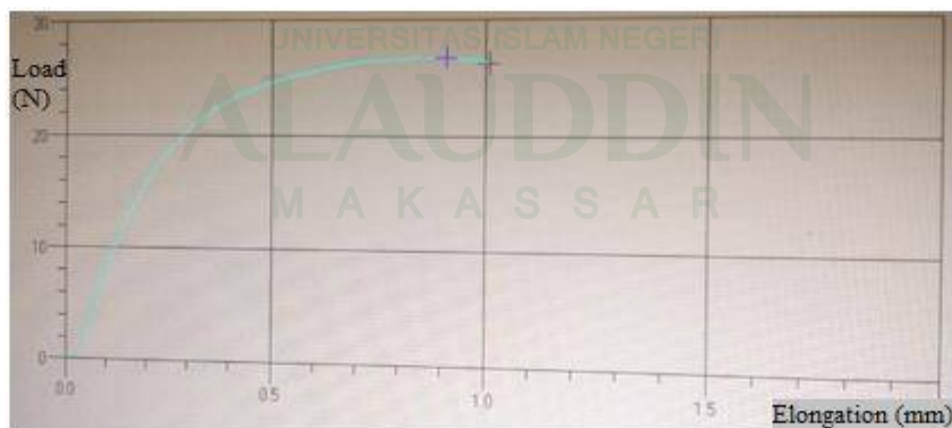
Gambar 2.17. Grafik Uji Kuat Sobek

Binder yang digunakan adalah pati dari kulit singkong dimana kandungan amilopektinnya lebih tinggi daripada amilosa (75% dan 25%, secara berurutan),

tingginya kandungan amilopektin pada binder, maka dapat menyebabkan kuat tarik dan sobek kertas semakin rendah yaitu $19,600 \text{ N/cm}^2$, sedangkan pada komposisi pulp campuran terlalu tinggi dan konsentrasi binder terlalu rendah ($>30 \text{ g/35 g}$), binder pati yang terlarut lebih sedikit, akibatnya pati tidak dapat mengikat selulosa dengan baik dan kertas menjadi lebih rapuh dan keras karena kertas yang dihasilkan lebih tebal sehingga ketahanan tariknya juga menurun seiring dengan berkurangnya perekat pada kertas tersebut.

8. Hasil uji ketahanan tarik dan ketahanan sobek massa optimum kertas komposit tanpa penambahan binder kulit singkong.

Hasil analisis penentuan ketahanan tarik dan sobek pada kertas komposit tanpa penambahan binder adalah $15,260 \text{ N/cm}^2$ dan $2,254 \text{ N}$. Hasil uji didapatkan lebih rendah dari nilai optimum dengan penambahan binder kulit singkong, hal ini disebabkan karena tidak adanya perekat yang dapat meyatukan serat-serat tersebut sehingga hasilnya hanya berupa kertas komposit dimana lembarannya berupa serbuk yang memadat sehingga kuat tarik dan sobeknya menurun.



Gambar 2.18. Grafik Uji Kuat Tarik dengan Massa Pulp 30 g tanpa Penambahan Binder

Pada gambar 2.18 terlihat bahwa penurunan kuat tarik kertas komposit semakin menurun seiring dengan berkurangnya serat pulp campuran pada kertas

yang tidak sebanding dengan banyaknya penggunaan binder kulit singkong yaitu 15 g pulp/35 g binder, sehingga kertas komposit dihasilkan lebih cepat rapuh, disebabkan karena banyaknya perekat pada kertas tersebut dan kurangnya serat-serat pulp campuran pada kertas, begitupun sebaliknya jika massa pulp campuran terlalu banyak digunakan lebih dari 30 g/35 g binder, maka kuat tarik kertas yang dihasilkan juga akan semakin menurun, karena kurangnya perekat pada kertas komposit, sehingga kertas komposit akan cepat putus (rapuh) dan sobek. Pada massa pulp campuran 30 g tanpa penambahan binder (0 g), lembaran kertas komposit dihasilkan juga cepat rapuh, karena tidak adanya perekat atau binder (menyatukan sera-serat kertas), sehingga pada pengujian kuat sobek kertas komposit, nilai kuat sobek yang dihasilkan sangat rendah yaitu 2,254 N.

Hasil yang diperoleh dari penelitian ini dapat disimpulkan bahwa, meskipun menggunakan limbah-limbah dari tanaman tersebut yaitu tandan kosong kelapa sawit, pelepah pisang dan kulit singkong sebagai bahan baku untuk pembuatan kertas, namun hasil uji ketahanan tarik dan ketahanan sobek, serta kualitas kertas komposit yang diperoleh cukup baik dan dapat dikategorikan dalam kertas tissue toilet, sehingga kertas tissue toilet ini dapat dimanfaatkan oleh masyarakat, sehingga dapat menyadari bahwa semua ciptaan Allah SWT di bumi ini tidak ada yang sia-sia dan masing-masing ada manfaatnya terutama limbah yang dapat digunakan sebagai bahan baku pembuatan kertas. Seperti yang dijelaskan oleh Allah SWT dalam QS. Al-An'am/6:91, tentang siapakah yang menurunkan Kitap Taurat (lembaran kertas) yang dibawa oleh Musa sebagai cahaya dan petunjuk bagi manusia, agar mereka menyadari bahwa sesungguhnya tidak ada ciptaan Allah SWT di dunia ini yang sia-sia, melainkan mereka hanya tidak ingin mengetahui dan memanfaatkan ciptaan Allah tersebut.

Allah SWT berfirman dalam dalam QS. Al-An'am/6:91 yaitu:

وَمَا قَدَرُوا اللَّهَ حَقَّ قَدْرِهِ إِذْ قَالُوا مَا أَنْزَلَ اللَّهُ عَلَيْنَا مِنْ شَيْءٍ قُلْ مَنْ أَنْزَلَ
 الْكِتَابَ الَّذِي جَاءَ بِهِ مُوسَى نُورًا وَهُدًى لِلنَّاسِ تَجْعَلُونَهُ قَرَاطِيسَ تُبْدُونَهَا
 وَتُخْفُونَ كَثِيرًا وَعَلِمْتُمْ مَا لَمْ تَعْلَمُوا أَنْتُمْ وَلَا آبَاؤُكُمْ قُلِ اللَّهُ ثُمَّ ذَرْهُمْ فِي
 خَوْضِهِمْ يَلْعَبُونَ ﴿٩١﴾

Terjemahnya:

“Mereka tidak mengagungkan Allah sebagaimana mestinya ketika mereka berkata, “Allah tidak menurunkan sesuatu pun kepada manusia”. Katakanlah (Muhammad), Siapakah yang menurunkan Kitab (Taurat) yang dibawa Musa sebagai cahaya dan petunjuk bagi manusia, kamu jadikan Kitab itu lembaran-lembaran kertas yang bercerai-berai, kamu memperlihatkan (sebagiannya) dan banyak yang kamu sembunyikan, padahal telah diajarkan kepadamu apa yang tidak diketahui, baik olehmu maupun oleh nenek moyangmu”. Katakanlah, “Allah-lah yang menurunkannya, kemudian setelah itu biarkan mereka bermain-main dalam kesesatannya (Kementerian Agama Republik Indonesia, 2004: 128).

Menurut Tafsir Kementerian Agama Republik Indonesia dalam QS. Al-An'am ayat 91, bahwa orang-orang yang menolak dakwah Nabi Muhammad SAW mendapat kecaman seperti dijelaskan dalam ayat ini. Mereka, yakni kaum yang diajak itu, tidak mengagungkan Allah Yang Maha Esa lagi Maha Kuasa sebagaimana mestinya, diantara buktinya adalah ketika mereka berkata ”Allah tidak menurunkan sesuatu pun kepada manusia”. Katakanlah, wahai Muhammad, “siapakah yang menurunkan Kitab, yakni Taurat yang dibawa Musa sebagai cahaya yang sangat jelas dan petunjuk bagi manusia yaitu kaum Bani Israil? Kamu, wahai Bani Israil menjadikannya yakni Kitab itu lembaran-lembaran kertas yang bercerai-berai agar kamu memperlihatkan sebagiannya sesuai dengan keinginanmu dan banyak yang lain yang kamu sembunyikan, padahal telah diajarkan kepadamu melalui Kitab itu apa yang tidak diketahui, baik olehmu maupun oleh nenek moyangmu. ”Mereka tidak mungkin menjawab dengan jawaban yang benar”. Maka katakanlah wahai

Muhammad, “Allah-lah yang menurunkannya”, kemudian setelah engkau menyampaikan kebenaran Al-Qur’an dan mereka tetap menolak maka jangan hiraukan mereka, biarkanlah mereka bermain-main dalam kesesatannya.

Allah SWT menjelaskan dalam QS. Al-An’am ayat 91, tentang pentingnya sebuah kertas dalam kehidupan manusia. Allah sengaja menurunkan kertas sebagai petunjuk bahwa di dunia ini, banyak ciptaan Allah yang dapat dimanfaatkan sebagai bahan baku untuk pembuatan kertas, salah satunya adalah limbah dari kelapa sawit (tandan kosong kelapa sawit), pelepah pisang dan kulit singkong yang mempunyai potensi cukup tinggi karena mengandung selulosa dan serat yang cukup panjang, untuk diolah sedemikian rupa menjadi sebuah kertas yang berkualitas dan bermanfaat, sehingga kita tetap mengagungkan Allah dan percaya bahwa Allah-lah yang menurunkan kertas itu, serta kita tetap berada di jalan Allah dan tidak berada dalam kesesatan seperti yang dijelaskan dalam surah Al-An’am ayat 91 tersebut.

BAB V

PENUTUP

A. Kesimpulan

Kesimpulan dari penelitian ini yaitu berat optimum pulp campuran yang dihasilkan terhadap kualitas kertas komposit berdasarkan uji ketahanan tarik dan sobek dengan penambahan binder dari kulit singkong (*Manihot esculante crantz*) adalah 30 g/35 g binder, dengan ketahanan tarik sebesar 89,698 N/cm² dan sobek sebesar 3,982 N, serta kadar air dan abu pulp campuran yang dihasilkan yaitu 10,06% dan 16,44%, kadar lignin 11,25%, bilangan kappa sebelum dan sesudah diputihkan yaitu 3,06 dan 3,40, hasil penelitian ini sesuai dengan teori dan jika dilihat dari hasil optimum massa pulp campuran, serta ketahanan tarik dan sobeknya, dikategorikan dalam kertas tissue toilet dengan SNI 14-0103-1998 dan berdasarkan jenis dan nama kertas menurut “Tappi” yang mengacu pada *Technical Information Paper*, “TIP 0404-36 Paper Grade Classification”.

B. Saran

Saran yang dapat diberikan kepada peneliti selanjutnya adalah sebaiknya pada proses delignifikasi diharapkan serat pulp harus benar-benar hancur sehingga tekstur kertas lebih halus dan pada saat proses pencetakan harus menggunakan pencetakan industri sehingga lembaran kertas lebih berkualitas.

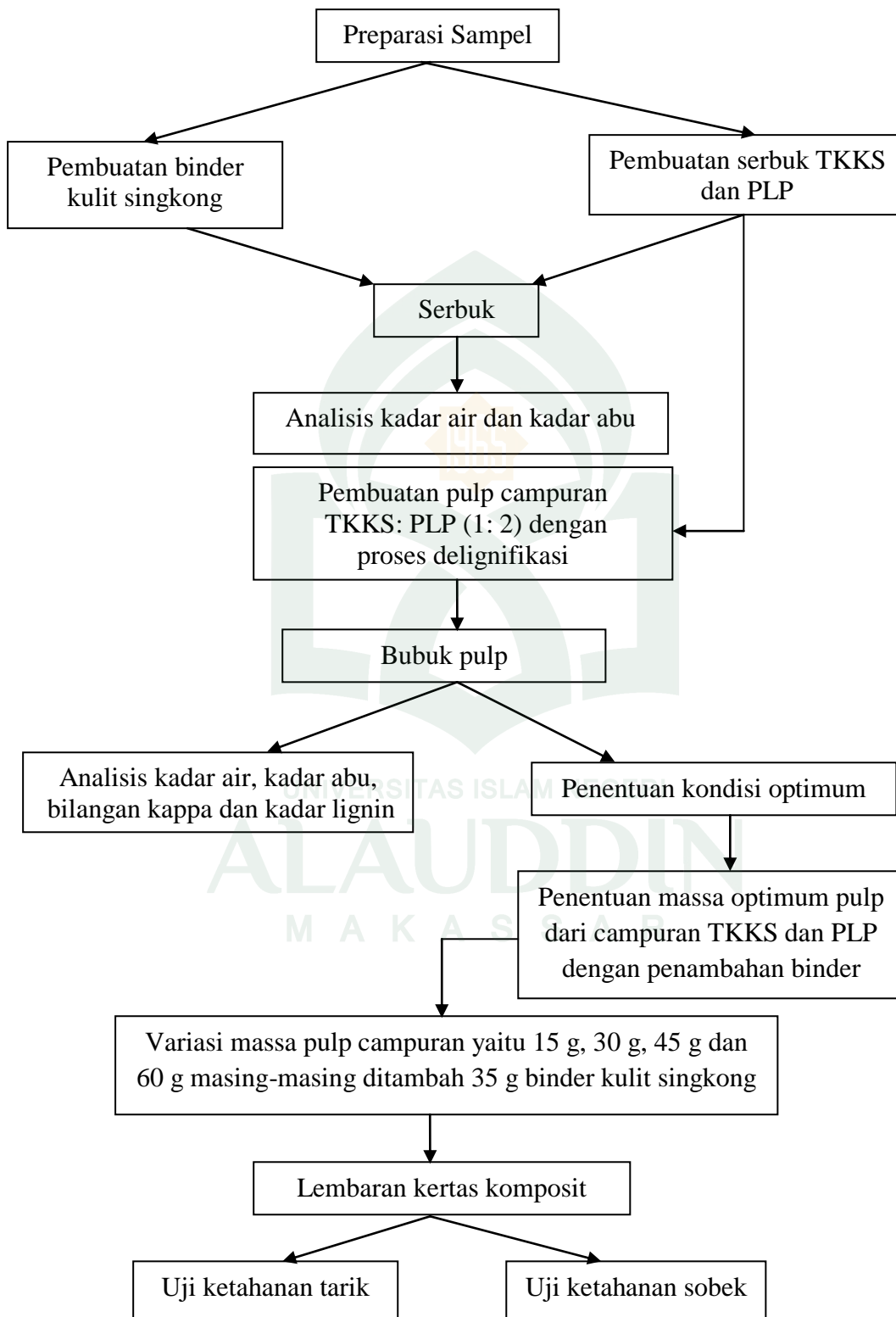
DAFTAR PUSTAKA

Al-Quran Al Karim.

- Akbar, Fauzi, dkk., "Pengaruh Waktu Simpan Film Plastik Biodegradasi dari Pati Kulit Singkong terhadap Sifat Mekaniknya", *Jurnal Teknik Kimia USU*, 2, No. 2 (2013): h. 11-15.
- Artani, Enny K, "Pengaruh Konsentrasi Larutan Pemasak pada Proses Delignifikasi Eceng Gondok dengan Proses Organosolv", *Jurnal Ekuilibrium*, 8, No. 1 (2009), h. 25-30.
- Astuti, Noni Nopriantina, "Pengaruh Ketebalan Serat Pelepah Pisang Kepok (*Musa Paradisiaca*) terhadap Sifat Mekanik Material Komposit Poliester-Serat Alam", *Jurnal Fisika Unand*, 2, No. 3 (2013): h. 195-203.
- Azisah, Siti Nur, "Skrining Bakteri Selulolitik Asal *Vermicomposting* Tandan Kosong Kelapa Sawit", *Skripsi* (Maret: 2013): h. 1-50.
- Badan Standar Nasional, "Pulp-Cara Uji Bilangan Kappa", *Standar Nasional Indonesia* 0494, (2008): h. 1-2.
- Badan Standar Nasional, "Pulp dan kayu-Cara Uji Kadar Lignin", *Standar Nasional Indonesia* 0492, (2008): h. 1-2.
- Fariati, Ika, "Pengaruh Konsentrasi Larutan Pemasak dan Lama Pemasakan pada Proses Delignifikasi Campuran Pelepah Pisang dan Tandan Kosong Kelapa Sawit untuk Pembuatan Pulp", *Skripsi* (Makassar: Fak. Sains dan Teknologi UIN, 2016), h. 1-66.
- Gunawan, Adi, dkk., "Pengaruh Waktu Pemasakan dan Volume Larutan Pemasak Terhadap Viskositas Pulp dari Ampas Tebu", *Jurnal Teknik Kimia* 18, No. 2 (2012): h. 1-8.
- Hadrawi, Jumatriatikah, "Kandungan Lignin, Selulosa, dan Hemiselulosa Limbah Baglog Jamur Tiram Putih (*Pleurotus Ostreatus*) dengan Masa Inkubasi yang Berbeda sebagai Bahan Pakan Ternak", *Skripsi* (Makassar: Fak. Peternakan UNHAS, 2014), h. 1-35.
- Hidayat, Cecep, "Peluang Penggunaan Kulit Singkong sebagai Pakan Unggas". *Seminar Nasional Teknologi Peternakan dan Veteriner* (2009), h.655-665.
- Kementerian Agama Republik Indonesia, "*Qur'an Kemenag*, (Jakarta: Lajnah Pentashihan Mushaf Al-Qur'an, 2007, h. 128-404.
- Khalid, M., dkk., "Effect of Trimethylolpropane Triacrylate on The Mechanical Properties of Palm Fiber Emptyn Fruit Bunch And Cellulose Fiber Biocomposite", *Journal Of Engineering Science And Technology*, 3, No. 2 (2008), h. 153-162.
- Lehninger, Albert L., *Dasar-Dasar Biokimia*. Jakarta: Erlangga, 1982.
- Lubis, Afni Ariani, "Isolasi Lignin dari Lindi Hitam (*Black Liquor*) Proses Pemasakan Pulp Soda dan Pulp Sulfat (*Kraft*)", *Skripsi* (Bogor: Fak. Teknologi Pertanian Institut Pertanian Bogor, 2007), h. 1-67.

- Maryani, "Pengaruh Faktor Jenis Kertas, Jenis Perekat dan Kerapatan Komposit terhadap Kekuatan Panel Serap Bising Berbahan Dasar Limbah Kertas", *Skripsi* (Surakarta: Fak. Teknik Universitas Sebelas Maret Surakarta, 2010), h. 1-14.
- Moeksin, Rosdiana dan Bima Desta Rata, Novriyadi Jaya Kusuma, "Pengaruh Pemutihan terhadap Warna Pulp dari Ampas Tebu", *Jurnal Teknik Kimia*, 16. No. 3 (2009), h. 31-34.
- Nainggolan, Yohana, "Studi Analisis Peningkatan Kecerahan Pulp pada Tahap Klorinasi dan Ekstraksi Peroksida di PT. TOBA Pulp Lestari, Tbk", *Skripsi*, (Sumatra Utara: Fak. Matematika dan Ilmu Pengetahuan Alam Universitas Sumatra Utara Medan, 2009), h. 1-57.
- Nurjannah, Siti Inna, "Pemanfaatan limbah Bulu Ayam dan Kulit Singkong Sebagai Bahan Pembuatan Kertas Seni dengan Penambahan NaOH dan Pewarna Alami", *Skripsi* (Surakarta: Universitas Muhammadiyah, 2015), h. 1-16.
- Prabawati, Susy Yunita, dan Abdul Gani Wijaya, "Pemanfaatan Sekam Padi dan Pelepah Pohon Pisang Sebagai Bahan Alternatif Pembuatan Kertas Berkualitas", *Jurnal Aplikasi Ilmu-ilmu Agama*, 9, No. 1, (2008), h. 44-55.
- Purnawan, dkk., "Pemanfaatan Limbah Ampas Tebu untuk Pembuatan kertas Dekorasi dengan Metode Organosolv", *Jurnal EKOSAINS*, IV, No.2 (2012), h. 1-5.
- Pasaribu, Gunawan Dan Sahwalita "Pengolahan Eceng Gondok Sebagai Bahan Baku Kertas Seni" Prosiding Ekspose Hasil-Hasil Penelitian, 2007, h. 111-118.
- Pertiwi, Yus Andhini dan Marseom, "Pengaruh Bagian Tanaman dan Lama Pemasakan terhadap Rendemen dan Sifat Fisik Pulp Kayu Randu", *Seminar Nasional Mapeki* (2012, h. 208-216.
- Quraish, Shihab, M, *Tafsiran Al-Misbah*, (Jakarta: Lentera Hati, 2002), h. 236.
- Rahmalia, Winda, dkk., "Pemanfaatan Potensi Tandan Kosong Kelapa Sawit (*Elais Guineensis* Jacq) Sebagai Bahan Dasar C-Aktif untuk Adsorpsi Logam Perak dalam Larutan". PKMP-3-13, (2006), h. 1-10.
- Rahman, Firda, "Pengaruh Konsentrasi Natrium Metabisulfit ($\text{Na}_2\text{S}_2\text{O}_5$) dan suhu Pengeringan Mutu Pati Biji Alpukat (*Persea Americana* Mil.)", *Skripsi* (2007), h. 1-50.
- Roaldi, Han, "Pembuatan dan Kualitas Karton Seni dari Campuran Pulp Tandan Kosong Kelapa Sawit, Sludge Industri Kertas dan Pulp Batang Pisang", *Jurnal Pusat Penelitian dan Pengembangan Hasil Hutan*. h. 109-221.
- Ropiah, Dede, "Pemanfaatan Hidrolisat Tandan Kosong Kelapa Sawit (TKKS) untuk Produksi Etanol dengan *Pichia Stipitids*" *Skripsi*, (2010), h. 1-60.
- Saleh, Abdul, "Pengaruh Konsentrasi Pelarut, Temperatur Dan Waktu Pemasak Pada Pembuatan Pulp dari Serabut Kelapa Muda", *Jurnal Teknik Kimia*, 16. No. 3 (2009), h. 35-44.
- Sari, Kartika Puspita, "Imobilisasi Zat Warna dalam Serat Daun Nanas (*Ananas comosus*) sebagai Campura Pembuatan Kertas" *Skripsi*, (2015), h. 1-81.

- Sastrohamidjojo, Hardjono. *Sintesis Bahan Alam*. Cet. I; Yogyakarta: Gadjah Mada University Press, 1996.
- Sumada, Ketut, dkk., " Isolation Study Of Efficient A -Cellulose From Waste Plant Stem *Manihot esculenta crantz*", *Jurnal Teknik Kimia*, 5, No.2, (2011), h. 434-438.
- Sridach, Waranyou, "The Environmentally Benign Pulping Process Of Non-Wood Fibers", *Suranaree J. Sci. Technol.* 17, No. 2 (2010), h. 105-123.
- Syamsu, Khaswar, " Kajian Proses Produksi Pulp dan Kertas Ramah Lingkungan dari Sabut Kelapa", *Jurnal Teknologi Pertanian*, 9. No. 1 (2014). h. 15-25.
- Tarigan, Dewi Fransiska Br, dkk., "Pembuatan dan Karakterisasi kertas dengan Bahan Baku Tandan Kosong Kelapa Sawit"*Jurnal Fisika FMIPA* (2013), h. 1-5.
- Wardani, Aditya Putri Kusuma dan Dr. Dian Widiawati, M.Sn," Pemanfaatan Tandan Kosong Kelapa Sawit sebagai Material Tekstil dengan Pewarna Alam untuk Produk Kriya" *Jurnal Tingkat Sarjana Bidang Senirupa dan Desain*, No. 1, (2013), h. 1-10.
- Yosephine, Allita, dkk., "Pemanfaatan Ampas Tebu dan Kulit pisang dalam Pembuatan Kertas Serat Campuran"*Jurnal Teknik Kimia Indonesia*, 1, No.2 (2012), h. 94-100.
- Zulferiyenni, " Proses Pembuatan Pulp Berbasis Ampas Tebu: Batang Pisang dengan Metode Acetosolve", *Jurnal Teknologi Industri dan Hasil Pertanian*, 14. No. 1 (2009), h. 90-95.

Lampiran I : Skema/ bagan penelitian

Lampiran II : Dokumentasi penelitian variasi
Lampiran 2.1 Preparasi Sampel



Pelepah Pisang



Tandan Kosong Kelapa Sawit

Lampiran 2. 2 Pembuatan Binder Kulit Singkong



Kulit Singkong



Binder Kulit Singkong

Lampiran 2.3 Proses Pemutusan Lignin (Delignifikasi)



Proses pemasakan dalam autoklaf



Pulp campuran belum di putihkan



Perendaman dengan air kapur



serbuk pulp campuran

Lampiran 2.4 Analisis Kadar Air



Bobot cawan + Pulp campuran



Bobot Konstan Pulp campuran

Lampiran 2.5 Analisis kadar Abu



Proeses Pengabuan



Bobot konstan pulp campuran

Lampiran 2.6 Analisis Bilangan Kappa



Sampel A (pulp campuran)



Sampel B (tanpa sampel A)

Lampiran 2.7 Analisis Kadar Lignin



Grafik kuat tarik massa pulp
60g/35g binder

Grafik kuat tarik massa pulp
30g/0 g binder

Lampiran III : Hasil Perhitungan penelitian

Lampiran 3.1 Analisis Kadar Air Sampel

Tandan Kosong Kelapa Sawit

- Bobot kosong cawan	= 26,0623	g
- Bobot cawan + bobot Sampel awal (basah)	= 27,0109	g
- Bobot Sampel Akhir (kering)	= 26,9054	g
Berat Air I (Simplo)	= Bobot Sampel Basah – Bobot Sampel Kering	
	= 27,0109 g – 26,9054 g	
	= 0,1055 g	
- Bobot kosong cawan (Duplo)	= 27,1166	g
- Bobot cawan + bobot Sampel awal (basah)	= 28,1184	g
- Bobot Sampel Akhir (kering)	= 28,0111	g
Berat Air (Duplo)	= Bobot Sampel Basah – Bobot Sampel Kering	
	= 28,1184 g – 28,0111 g	
	= 0,1073 g	
Berat Air _{rata-rata}	= $\frac{\text{Berat Air I (Simplo)} + \text{Berat Air II (Duplo)}}{2}$	
	= $\frac{0,1055 \text{ g} + 0,1073 \text{ g}}{2}$	
	= 0,1064	
% Kadar Air	= $\frac{\text{Berat Air}_{\text{rata-rata}}}{\text{Berat Sampel}} \times 100\%$	
	= $\frac{0,1064}{1} \times 100\%$	
	= 10,64%	

Lampiran 3.2 Analisis Kadar Abu Sampel

Tandan Kosong Kelapa Sawit

-	Bobot kosong cawan (Simplo)	= 33,3209	g
-	Bobot cawan + bobot Sampel awal (basah)	= 34,3202	g
-	Bobot Sampel Kering	= 33,3509	g
	Berat Sampel Akhir (Simplo)	= Bobot Sampel Kering - Bobot kosong cawan	
		= 33,3509 g - 33,3209 g	
		= 0,03 g	
	% Kadar Abu I	= $\frac{\text{Berat Sampel Akhir}}{\text{Bobot Sampel Awal}} \times 100\%$	
		= $\frac{0,03 \text{ g}}{1} \times 100\%$	
		= 3%	
-	Bobot kosong cawan (Duplo)	= 33,4798	g
-	Bobot cawan + bobot Sampel awal (basah)	= 34,4347	g
-	Bobot Sampel Kering	= 33,5170	g
	Berat Sampel Akhir (Duplo)	= Bobot Sampel Kering - Bobot kosong cawan	
		= 33,5170 g - 33,4798 g	
		= 0,0372 g	
	% Kadar Abu II	= $\frac{\text{Berat Sampel Kering}}{\text{Bobot Sampel Awal}} \times 100\%$	
		= $\frac{0,0372 \text{ g}}{1} \times 100\%$	
		= 3,72%	
	% Kadar Abu Total	= $\frac{\% \text{ Kadar Abu I} + \% \text{ Kadar Abu II}}{2}$	

$$= \frac{3\% + 3,72\%}{2}$$

$$= 3,36\%$$

Lampiran 3.3 Analisis Bilangan Kappa Pulp Campuran (1:2)

Tabel 1 Faktor “p” koreksi perbedaan pemakaian persentase permanganat

P	0	1	2	3	4	5	6	7	8	9
30	0,958	0,960	0,926	0,964	0,966	0,968	0,970	0,973	0,975	0,977
40	0,979	0,981	0,983	0,985	0,987	0,989	0,991	0,994	0,996	0,998
50	1,000	1,002	1,004	1,006	1,009	1,011	1,13	1,015	1,017	1,019
60	1,022	1,024	1,026	1,028	1,030	1,033	1,035	1,037	1,039	1,042
70	1,044									

$$K = \frac{p \times f}{w}$$

Dimana:

- K = nilai bilangan kappa
- F = faktor koreksi pada pemakaian 50% kalium permanganat, tergantung pada harga p sesuai Tabel 1.
- w = berat contoh uji kering oven, dinyatakan dalam gram (g)
- p = larutan kalium permanganat yang terpakai oleh contoh pulp, dinyatakan dalam milliliter (mL)
- a = larutan natrium tiosulfat yang terpakai dalam titrasi blanko, dinyatakan dala millliter (mL)
- b = larutan natrium tiosulfat yang terpakai dalam titrasi contoh, dinyatakan dala millliter (mL)
- N = normalitas larutan natrium tiosulfat

W = normalitas larutan kalium permanganat

Pulp Campuran Setelah Diputikan

Diketahui a = 1,5 mL b = 6,5 mL

w = 3 grm

Ditanya K =.....?

$$P = \frac{(b - a) N}{W}$$

$$= \frac{(6,5 \text{ mL} - 1,5 \text{ mL}) 0,2 \text{ N}}{0,1}$$

$$= \frac{5 \text{ mL} \times 0,2 \text{ N}}{0,1}$$

$$= \frac{1}{0,1}$$

$$= 10$$

Nilai F

$$K = \frac{p \times f}{w}$$

$$= \frac{10 \times 1,019}{3}$$

$$= \frac{10,19}{3}$$

$$= 3,39$$

$$= 3,40$$

Lampiran 3.4 Analisis Kadar Lignin Pulp Campuran

Diketahui :

Simple

- Bobot kosong cawan` = 37,2447 g
- Bobot kosong kertas saring = 0,7022 g
- Bobot kertas saring + endapan lignin (A) = 38,1877 g
- Bobot sampel kering oven (B) = 2 g

$$\begin{aligned}
 X &= \frac{A}{B} 100\% \\
 &= \frac{0,2408 \text{ g}}{2 \text{ g}} \times 100\% \\
 &= 12,04\%
 \end{aligned}$$

Duplo

- Bobot kosong cawan` = 33,4792 g
- Bobot kosong kertas saring = 0,7117 g
- Bobot kertas saring + endapan lignin (A) = 34,4000 g
- Bobot sampel kering oven (B) = 2 g

$$\begin{aligned}
 X &= \frac{A}{B} 100\% \\
 &= \frac{0,2091 \text{ g}}{2 \text{ g}} \times 100\% \\
 &= 10,45\%
 \end{aligned}$$

$$\begin{aligned}
 X_{\text{rata-rata}} &= \frac{X_1 + X_2}{2} 100\% \\
 &= \frac{12,04 + 10,100\%}{2} \\
 &= 11,25\%
 \end{aligned}$$

Lampiran 3.5 Pembuatan larutan

1. NaOH 9% dalam 100 mL

$$\begin{aligned}
 \% \text{ b/v} &= \frac{\text{g zat terlarut}}{\text{mL larutan}} \times 100
 \end{aligned}$$

$$\begin{aligned}
 9\% &= \frac{\text{g zat terlarut}}{100 \text{ mL}} \times 100
 \end{aligned}$$

$$\begin{aligned}
 \text{g} &= \frac{9\% \times 100 \text{ mL}}{100}
 \end{aligned}$$

$$\begin{aligned}
 \text{g} &= 9 \text{ g}
 \end{aligned}$$

2. KMnO_4 0,1 N dalam 100 mL

$$\begin{aligned} g &= N \times \text{Be} \times V \\ &= 0,1 \text{ ek/L} \times 31,61 \text{ g/ek} \times 0,1 \text{ L} \\ &= 0,3161 \text{ g} \\ &= 0,317 \text{ g} \end{aligned}$$

3. KI 0,1 N dalam 500 mL

$$\begin{aligned} g &= N \times \text{Be} \times V \\ &= 0,1 \text{ ek/L} \times 166,028 \text{ g/ek} \times 0,05 \text{ L} \\ &= 0,83014 \text{ g} \end{aligned}$$

4. $\text{Na}_2\text{S}_2\text{O}_3$ 0,2 N dalam 500 mL

$$\begin{aligned} g &= N \times \text{Be} \times L \\ &= 0,2 \text{ ek/L} \times 248,19 \text{ g/ek} \times 0,05 \text{ L} \\ &= 2,4819 \text{ g} \end{aligned}$$

5. $\text{Ca}(\text{ClO})_2$ 0,05 M dalam 500 mL

$$\begin{aligned} M &= \frac{g}{\text{Mr}} \times \frac{1000}{V} \\ 0,05 \text{ M} &= \frac{g}{143 \text{ g/mol}} \times \frac{1000}{500 \text{ mL}} \\ g &= 0,05 \text{ mol} \times 143 \text{ g/mol} \times 2 \\ &= 14,3 \text{ g} \end{aligned}$$

RIWAYAT HIDUP



Penulis Skripsi dengan judul penelitian **"Variasi Massa Pulp dari Campuran Tandan Kosong Kelapa Sawit dan Pelepah Pisang dengan Penambahan Binder Kulit Singkong (*Manihot esculante crantz*) untuk Pembuatan Kertas Komposit"** atas nama HERLINA lahir di BONE, pada tanggal 27 Juli 1995. Anak kedua dari empat bersaudara, buah kasih dari ayahanda H. Dahlan dan ibunda Hj. Nurhaeni. Penulis mulai memasuki jenjang pendidikan pada tahun 2002 di SD Bahulu tamat pada tahun 2007. Pada tahun yang sama, penulis melanjutkan pendidikan ke SMPN 2 PAM - Sel dan tamat pada tahun 2009. Kemudian melanjutkan pendidikan di SMAN 1 PAM – Sel dan tamat pada tahun 2013. Pada tahun 2013 melalui jalur Seleksi Penerimaan Mahasiswa Baru Perguruan Tinggi Agama Islam Negeri Makassar (SPMB- PTAIN) Penulis lulus masuk Perguruan Tinggi Universitas Negeri Makassar Fakultas Sains dan Teknologi Jurusan Kimia. Saya melanjutkan Studi karna ingin menjadi orang sukses dan membahagiakan ke dua orang tua. Selama melanjutkan pendidikan di UIN, saya mengikuti suatu organisasi yaitu Palang Merah Indonesia (PMI) untuk menambah wawasan yang tidak didapatkan selama di bangku kuliah.