


**PENERAPAN MODEL PEMBELAJARAN PROJEK
BASED LEARNING (PJBL) MATERI KALOR BERBASIS
ETNOSAINS UNTUK MENINGKATKAN MINAT
BELAJAR SISWA XI MAN BARAKA**



Skripsi

Diajukan Untuk Memenuhi Salah Satu Syarat Meraih Gelar
Sarjana Pendidikan Jurusan Pendidikan Fisika
pada Fakultas Tarbiyah dan Keguruan
UIN Alauddin Makassar

Oleh:

FARIDA SUDIRMAN

NIM: 20600113020

**FAKULTAS TARBIYAH DAN KEGURUAN
UIN ALAUDDIN MAKASSAR
2017**

PERNYATAAN KEASLIAN SKRIPSI

Mahasiswa yang bertanda tangan di bawah ini:

Nama : Farida Sudirman
NIM : 20600113020
Tempat/Tgl. Lahir : Balombong/ 14 juli 1994
Jurusan : Pendidikan Fisika
Fakultas : Tarbiyah dan Keguruan
Alamat : Jl.Sultan Alauddin 2
Judul : Penerapan model Pembelajaran Project Based Learning (PJBL) materi kalor Berbasis Etnosains Untuk Meningkatkan Minat Belajar Siswa Kls XI MAN Baraka.

Menyatakan dengan sesungguhnya dan penuh kesadaran bahwa skripsi ini benar adalah hasil karya sendiri. Jika di kemudian hari terbukti bahwa ia merupakan duplikat, tiruan, plagiat, atau dibuat oleh orang lain, sebagian atau seluruhnya, maka skripsi dan gelar yang diperoleh karenanya batal demi hukum.

UNIVERSITAS ISLAM NEGERI
Makassar, 2017

ALA UDDIN
M A K A S S A R

Penyusun



FARIDA SUDIRMAN

NIM: 20600113020

PENGESAHAN SKRIPSI

Skripsi yang berjudul "**Penerapan Model Pembelajaran *Project Based Learning* (PJBL) Materi Kalor Berbasis Etnosains Untuk Meningkatkan Minat Belajar Siswa Kls XI Mia 4 MAN Baraka**", yang disusun oleh saudari **Farida Sudirman, NIM: 20600113020**. Mahasiswa jurusan Pendidikan Fisika Fakultas Tarbiyah dan Keguruan UIN Alauddin Makassar, telah diuji dan dipertahankan dalam sidang *Munaqasyah* yang diselenggarakan pada hari Rabu, tanggal **02 Agustus 2017 M**, bertepatan dengan tanggal **9 Dzul-Qa'idah 1438 H**, dinyatakan telah dapat diterima sebagai salah satu syarat untuk memperoleh gelar **Sarjana Pendidikan (S.Pd.)** pada Fakultas Tarbiyah dan Keguruan Jurusan Pendidikan Fisika dengan beberapa perbaikan.

Samata-Gowa, 02 Agustus 2017 M.
9 Dzul-Qa'idah 1438 H.

DEWAN PENGUJI: (SK. Dekan No. 1346 Tahun 2017)

Ketua	: Rafiqah, S.Si., M.Pd.	(.....)
Sekretaris	: Dr. H. Muhammad Qaddafi, S.Si., M.Si.	(.....)
Munaqisy I	: Dr. H. Erwin Hafid, M.Th.I	(.....)
Munaqisy II	: Idah Suaidah, S.Ag., M.III	(.....)
Pembimbing I	: Muh. Rusydi Rasyid, S.Ag., M.Ag., M.Ed	(.....)
Pembimbing II	: Santih Anggereni, S.Si., M.Pd	(.....)

Diketahui oleh,
Dekan Fakultas Tarbiyah dan Keguruan
UIN Alauddin Makassar



Dr. H. Muhammad Amri, Lc., M.Ag
NIP. 19730120 200312 1 001

PERSETUJUAN SEMINAR EKSPLO/SKRIPSI

Skripsi yang berjudul: **“Penerapan model Pembelajaran Project Based Learning (PBL) Berbasis Etnosains Untuk Meningkatkan Minat Belajar Siswa Kls XI MAN Baraka “**, yang disusun oleh saudari **FARIDA SUDIRMAN**, NIM:20600113020, Mahasiswa Jurusan Pendidikan Fisika pada Fakultas Tarbiyah dan Keguruan UIN Alauddin Makassar, telah diperiksa dan disetujui oleh kedua pembimbing untuk diseminarkan.

Samata 2017

Pembimbing I


Pembimbing II


Muh Rusydi Rasyid, S.Ag., M.Ag., M.Ed
NIP.


Santih Anggereni, S.Si., M.Pd
NIP. 19841111 201503 2 001

UNIVERSITAS ISLAM NEGERI

Mengetahui,
Ketua Jurusan Pendidikan Fisika


Dr. Muhammad Qaddafi, S. Si., M. Si
NIP. 19760802 200501 1 004

KATA PENGANTAR



Assalamu Alaikum Warahmatullahi Wabarakatuh

Alhamdulillah Rabbil Alamin, segala puji syukur tiada hentinya penulis haturkan kehadiran Allah SWT yang Maha Pemberi petunjuk, anugerah dan nikmat yang diberikan-Nya sehingga penulis dapat menyelesaikan skripsi ini yang berjudul “Pengembangan Modul Berbasiss Inkuiri pada Materi Kalor dan Perpindahannya Peserta Didik Kelas VII SMP Negeri 2 Baranti”.

Allahumma Shalli a’la Sayyidina Muhammad, penulis curahkan kehadiran junjungan umat, pemberi syafa’at, penuntun jalan kebajikan, penerang di muka bumi ini, seorang manusia pilihan dan teladan kita, Rasullulah saw, beserta keluarga, para sahabat dan pengikut beliau hingga akhir zaman, Amin.

Penulis merasa sangat berhutang budi pada semua pihak atas kesuksesan dalam penyusunan skripsi ini, sehingga sewajarnya bila pada kesempatan ini penulis mengucapkan rasa terima kasih kepada pihak-pihak yang memberikan semangat dan bantuan, baik secara material maupun spiritual. Skripsi ini terwujud berkat uluran tangan dari insan-insan yang telah digerakkan hatinya oleh Sang Khaliq untuk memberikan dukungan, bantuan dan bimbingan bagi penulis.

Oleh karena itu, penulis menghaturkan terima kasih dan rasa hormat yang tak terhingga dan teristimewa kepada kedua orang tuaku, **Ayahanda dan Ibunda** atas

segala doa dan pengorbanannya yang telah melahirkan, mengasuh, memelihara, mendidik dan membimbing penulis dengan penuh kasih sayang serta pengorbanan yang tak terhitung sejak dalam kandungan hingga dapat menyelesaikan studiku dan selalu memberikanku motivasi dan dorongan baik moral dan materil yang diberikan kepada penulis.

Selanjutnya ucapan terima kasih dan penghargaan yang sedalam-dalamnya, penulis sampaikan kepada:

1. Prof. Dr. H. Musafir Pababbari, M.Si, selaku Rektor UIN Alauddin Makassar beserta Wakil Rektor I, II, dan III atas segala fasilitas yang diberikan dalam menimba ilmu didalamnya.
2. Dr. H. Muhammad Amri, Lc, M.Ag, selaku Dekan Fakultas Tarbiyah dan Keguruan beserta Wakil Dekan I, II, dan III atas segala fasilitas yang diberikan dan senantiasa memberikan dorongan, bimbingan dan nasihat kepada penulis.
3. Dr. Muhammad Qaddafi, S.Si. M.Si. dan Rafiqah, S.Si. M.Si. selaku Ketua dan Sekretaris Jurusan Pendidikan Fisika Fakultas Tarbiyah dan Keguruan UIN Alauddin Makassar yang senantiasa memberikan dorongan, bimbingan dan nasehat penyusunan skripsi ini.
4. Muh Rusydi Rasyid, S.Ag., M.Ag., M.Ed dan Santih Anggereni, S.Si., M.Pd selaku Pembimbing I dan Pembimbing II, yang telah banyak meluangkan waktunya untuk membimbing dan mengarahkan penulis sehingga skripsi ini dapat terselesaikan.

5. Pihak sekolah yaitu Drs. H. Rukman A Rahman, S.Ag., M.A selaku Kepala sekolah dan Bapak Nawir, S. Pd, Guru Mata Pelajaran Fisika Kelas XI Mia 4 yang bersedia menerima dan bekerjasama dengan peneliti untuk mengadakan penelitian di sekolah tersebut.
6. Buat sahabat-sahabatku yang senantiasa memberiku semangat, doa dan bantuan baik moral dan materi.
7. Kepada teman-teman kelasku tercinta Fisika A dan rekan-rekan mahasiswa angkatan 2013 tanpa terkecuali terima kasih atas kebersamaannya menjalani hari-hari perkuliahan, semoga menjadi kenangan terindah yang tak terlupakan.

Penulis menyadari sepenuhnya bahwa skripsi ini jauh dari kesempurnaan. Oleh karena itu, dengan kerendahan hati, penulis menerima saran dan kritik yang sifatnya konstruktif dari berbagai pihak demi kesempurnaan skripsi ini.

Akhirnya hanya kepada Allah SWT penulis memohon rida dan magfirah-Nya, semoga segala dukungan serta bantuan semua pihak mendapat pahala yang berlipat ganda di sisi Allah SWT, semoga karya ini dapat bermanfaat kepada para pembaca, Aamiin...

Wassalam.

Makassar, Juli 2017

Farida Sudirman


DAFTAR ISI

HALAMAN JUDUL.....	i
PERNYATAAN KEASLIAN SKRIPSI	ii
PERSETUJUAN PEMBIMBING.....	iii
PENGESAHAN SKRIPSI	iv
KATA PENGANTAR	v
DAFTAR ISI.....	vi
DAFTAR TABEL.....	vii
DAFTAR GAMBAR	viii
ABSTRAK.....	ix
BAB I PENDAHULUAN	1-8
A. Latar Belakang Masalah	1
B. Rumusan Masalah.....	6
C. Hipotesis Penelitian	6
D. Definisi Operasional Variabel	6
E. Tujuan Penelitian	7
F. Manfaat penelitian	7
BAB II KAJIAN PUSTAKA.....	9-31
A. Model Pembelajaran	9
B. Model Pembelajaran <i>Project Based Learning</i>	10
C. Minat Belajar	21
D. Etnosains	26
BAB III METODOLOGI PENELITIAN	32-41
A. Jenis dan Desain Penelitian.....	32
B. Populasi dan Sampel	32
C. Instrumen Penelitian	34
D. Teknik Pengumpulan Data.....	36
E. Teknik Analisis Data	37

BAB IV HASIL PENELITIAN DAN PEMBAHASAN.....	42-57
A. Hasil Penelitian	42
B. Pembahasan	54
 BAB V PENUTUP.....	 58-59
A. Kesimpulan	58
B. Saran	59
 DAFTAR PUSTAKA	 60

LAMPIRAN-LAMPIRAN

RIWAYAT HIDUP PENULIS



DAFTAR TABEL

Tabel 3:1	: Kategorisasi Minat Belajar Kelas Eksperimen..	35
Tabel 4:1	: Nama-nama validator.....	42
Tabel 4:2	: Analisis validasi angket	43
Tabel 4:3	: Item yang valid dan tidak valid pada angket	44
Tabel 4:4	: Hasil analisis reliabilitas angket	45
Tabel 4:5	: Distribusi frekuensi minat belajar.....	46
Tabel 4:6	: Analisis data penelitian.....	47
Tabel 4.2	: Hasil Uji Normalitas Minat Belajar pretes dengan SPSS..	52
Tabel 4.22	: Hasil Uji Normalitas Minat Belajar postes dengan SPSS.....	53



DAFTAR GAMBAR

Gambar 4.1 : Diagram minat belajar siswa pretes	48
Gambar 4.2 : Diagram minat belajar siswa postes.....	51

ABSTRAK

Nama : Farida Sudirman
Nim : 20600113020
Judul : “Penerapan Pembelajaran *Project Based Learning* (PJBL) Berbasis Etnosains Terhadap Minat Belajar Siswa Kls XI MAN Baraka”

Penelitian ini bertujuan 1) Untuk mengetahui minat belajar siswa sebelum diajar dengan metode pembelajaran *Project Based Learning* (PJBL) berbasis etnosains kelas XI MIA MAN Baraka; 2) Untuk mengetahui minat belajar siswa yang diajar dengan metode pembelajaran *Project Based Learning* (PBL) berbasis etnosains kelas XI MIA MAN Baraka; 3) Untuk mengetahui apakah ada perbedaan minat yang dimiliki antara siswa sebelum dan setelah diajar dengan metode *Project Based Learning* (PBL) berbasis etnosains pada kelas XI MIA MAN Baraka yang memenuhi kriteria valid, praktis, dan efektif.

Penelitian ini akan dilaksanakan di MAN Baraka pada kelas MIA 4 dengan menggunakan desain One-Grup Pretes-Postes Design. Waktu Penelitian ini akan dilaksanakan pada semester genap tahun ajaran 2017/2018. Instrumen penelitian yang digunakan adalah lembar validasi, lembar observasi keterlaksanaan pembelajaran, dan angket respon peserta didik terhadap pembelajaran. Data tersebut kemudian dianalisis dengan menggunakan analisis deskriptif.

Hasil penelitian menunjukkan bahwa angket memenuhi kriteria sangat valid dengan nilai rata-rata 3,5. Keterlaksanaan pembelajaran memenuhi kriteria sangat valid dengan nilai rata-rata 3,5. Respon peserta didik sangat baik karena memiliki peningkatan sebesar 5%, sehingga dapat disimpulkan bahwa ‘Penerapan model Pembelajaran *Project Based Learning* (PBL) Berbasis Etnosains Untuk Meningkatkan Minat Belajar Siswa Kls XI MAN Baraka memenuhi kriteria valid, praktis, dan efektif.

Penelitian ini diharapkan dapat digunakan untuk menerapkan model pembelajaran *project based learning* (PJBL) yang sesuai dengan karakter peserta didik dan metode atau pendekatan yang diperlukan dalam menerapkan model pembelajaran *project based learning* (PJBL) harus disesuaikan dengan materi pembelajaran.

Kata kunci : *Project Based Learning* (PJBL), Etnosains, Minat belajar.

ABSTRACT

Nama : Farida Sudirman
Nim : 20600113020
Judul : “ Application of Learning-Based Project Based Learning Model (PJBL) to Students' Interest in Kls XI MAN Baraka”

This study aims 1) To know the interest of student learning before being taught by the method of learning Based Learning (PJBL) based on ethnoscience class XI MIA MAN Baraka; 2) To know the interest of students who taught by learning method of Project Based Learning (PBL) based on ethnoscience class XI MIA MAN Baraka; 3) To know whether there is a difference of interest held between the students before and after being taught by the method of Project Based Learning (PBL) based on ethnoscience in the class XI MIA MAN Baraka that meet the criteria valid, practical, and effective

This research was conducted at MAN Baraka in MIA 4 class by using Pretes-Postes Design One-Group design. The research instrument used is validation sheet, observation sheet of learning implementation, and questionnaire of student's response to learning. The data is then analyzed by using descriptive analysis

The results showed that the questionnaire meets the criteria is very valid with an average value of 3.5. The implementation of the learning meets the criteria is very valid with the average value 3.5. The response of the students is very good because it has an increase of 5%, so it can be concluded that 'Application of Learning Based Project Based Learning Model (PBL) to Increase Student Learning Interest Kls XI MAN Baraka meet valid, practical, and effective criteria.

This study is expected to be used to apply project based learning model (PJBL) that is appropriate to the character of the learner and the method or approach required in applying the project based learning model (PJBL) should be adjusted to the learning material.

Keywords: Project Based Learning (PJBL), Ethnoscience, Interest in Learning

ALAUDDIN
M A K A S S A R

BAB I

PENDAHULUAN

A. Latar Belakang

Pendidikan mempunyai peranan penting sebagai ujung tombak dalam menentukan masa depan bangsa, tanpa pendidikan tidak akan ada penerus cita-cita luhur untuk mencapai kesejahteraan dan kemajuan bangsa. Melalui pendidikan yang berkualitas maka masyarakat mempunyai peranan dalam melakukan perubahan dan pembangunan bangsa. Pendidikan berkualitas bisa ditempuh melalui Sekolah Dasar, Sekolah Menengah Pertama, Sekolah Menengah Atas sampai Perguruan Tinggi. Pendidikan berguna untuk mengikuti perkembangan ilmu pengetahuan dan teknologi. Penerapan teknologi hanya bisa dilakukan oleh mereka yang memiliki tingkat pendidikan yang baik dan memadai.

Menurut Peraturan Pemerintah nomor 19 tahun 2005 pada pasal 19 disebutkan proses pembelajaran pada satuan pendidikan diselenggarakan secara interaktif, inspiratif, menyenangkan, menantang, memotivasi peserta didik untuk berpartisipasi aktif, serta memberikan ruang yang cukup bagi prakasa, kreativitas, dan kemandirian sesuai bakat, minat dan pengembangan fisik serta psikologis peserta didik. Hal tersebut menyangkut tentang standar proses dari satuan pendidikan di Indonesia dengan kurikulum terbaru menggunakan kurikulum KTSP (Kurikulum Tingkat Satuan Pendidikan), yang menekankan proses pembelajaran berpusat pada pengembangan psikologi dan keaktifan peserta didik dalam sebuah proses pembelajaran

Begitu pentingnya pendidikan, sejalan dengan pemikiran yang berada dalam agama islam, bahkan islam mewajibkan umatnya untuk senantiasa menuntut ilmu sesuai dengan firman Allah SWT Q.s. Al-Mujadalah: 11

يَرْفَعُ اللَّهُ الَّذِينَ ءَامَنُوا مِنْكُمْ وَالَّذِينَ أُوتُوا الْعِلْمَ دَرَجَاتٍ

Artinya :”Allah akan meninggikan orang-orang yang beriman di antaramu dan orang-orang yang diberi ilmu pengetahuan.”(Q.s .Al-Mujadalah:11).

Jadi jika seseorang menginginkan sebuah perubahan pada dirinya, maka dia harus melakukan usaha yang semaksimal untuk mencapai hal tersebut, dan salah satu cara yang dilakukan adalah banyak belajar, karena belajar merupakan sebuah proses untuk membuat perubahan dalam diri seseorang dengan cara berinteraksi dengan lingkungan untuk mendapatkan perubahan dalam aspek kognitif, afektif, dan psikomotorik.

Minat belajar adalah aspek psikologis seseorang yang menampakkan diri dalam beberapa gejala. Seperti: gairah, semangat, keinginan perasaan, suka melakukan proses tingkah laku melalui berbagai kegiatan yang meliputi mencari pengetahuan dan pengalaman. Dengan kata lain minat belajar itu adalah perhatian, rasa suka, ketertarikan seseorang terhadap proses belajar yang dijalaninya dan kemudian ditunjukkan melalui keantusiasan partisipasi dan keaktifan dalam mengikuti proses yang ada.

Kurangnya minat belajar dapat mengakibatkan kurangnya rasa ketertarikan pada suatu bidang tertentu, bahkan dapat melahirkan sikap penolakan kepada guru. Jika seorang siswa memiliki minat pada pelajaran tertentu dia akan memperhatikannya. Namun sebaliknya, jika siswa tidak berminat pada mata pelajaran yang sedang diajarkan biasanya dia malas untuk belajar. Demikian juga dengan siswa

yang tidak menaruh perhatian yang pada mata pelajaran yang diajarkan, maka sukarlah diharapkan siswa tersebut dapat belajar dengan baik. Hal ini tentu berpengaruh terhadap prestasi belajar siswa. Maka dari itu strategi yang digunakan untuk meningkatkan minat belajar siswa adalah pembelajaran yang berbasis etnosains.

Etnosains merupakan strategi penciptaan lingkungan belajar dan perancangan pengalaman belajar yang mengintegrasikan budaya sebagai bagian dari proses pembelajaran IPA. Etnosains diimplementasikan dalam pembelajaran IPA dengan cara memasukkan budaya yang berkembang di masyarakat ke dalam pembelajaran IPA. Keterlibatan aktif dalam mereka belajar akan memunculkan nilai-nilai yang di tanamkan melalui pengalaman hidup dan rasa empati terhadap lingkungan dengan demikian guru tidak hanya menyampaikan secara teori, namun juga dapat mentransferkan nilai-nilai apa yang diambil dari kegiatan pembelajaran melalui pendidikan karakter. Pembentukan karakter muncul ketika guru mengkaitkan materi pembelajaran dengan lingkungan kehidupan sehari-hari siswa.

Hasil pengamatan yang dilakukan di kelas XI MIA 4 dan wawancara dengan Bapak Nawir, S.Pd selaku sebagai guru pengampu mata pelajaran fisika menunjukkan bahwa pencapaian minat belajar siswa masih kurang optimal disebabkan karena beberapa faktor yaitu siswa merasa bosan dengan metode ceramah yang diberikan dan kondisi kelas yang panas sehingga membuat siswa tidak konsentrasi untuk belajar. Asumsi dasar yang menyebabkan pencapaian minat belajar siswa kurang optimal adalah prestasi belajar dan kurangnya keaktifan siswa dalam proses pembelajaran. Proses pembelajaran pada mata pelajaran masih terfokus pada guru dan kurang terfokus pada siswa.

Metode pembelajaran yang digunakan lebih didominasi oleh siswa tertentu saja. Peran serta siswa belum menyeluruh sehingga menyebabkan diskriminasi dalam kegiatan pembelajaran. Siswa yang cenderung pasif dalam proses pembelajaran, hanya menerima pengetahuan yang datang dari guru saja sehingga pencapaian kompetensinya lebih rendah. Materi dari guru yang kurang mencukupi juga membuat minat belajar siswa kurang dibanding dengan mata pelajaran yang lainnya. Hal tersebut juga berdampak pada prestasi belajar siswa, ketidaksiapan siswa menerima materi dan melaksanakan praktik menggambar, membuat prestasi belajar siswa rendah, karena hanya memperoleh informasi berdasarkan materi yang disampaikan guru.

Berdasarkan pertimbangan di atas, maka perlu dikembangkan suatu metode pembelajaran yang mampu melibatkan peran siswa secara menyeluruh sehingga kegiatan pembelajaran tidak hanya didominasi oleh siswa-siswa tertentu saja. Selain itu, melalui pemilihan metode pembelajaran tersebut diharapkan sumber informasi yang diterima siswa tidak hanya dari guru melainkan juga dapat meningkatkan keaktifan siswa dalam mempelajari dan menelaah ilmu yang ada terutama.

Strategi yang dapat diterapkan untuk memecahkan persoalan tersebut salah satunya dengan mengedepankan pembelajaran praktik berbasis proyek. Made Wena (2011: 108) strategi pembelajaran berbasis proyek terdiri atas tiga tahap utama, yaitu: 1) Tahap perencanaan pembelajaran proyek; 2) Tahap pelaksanaan pembelajaran proyek; dan 3) Tahap evaluasi pembelajaran proyek. Ketiga tahap itu merupakan satu kesatuan yang saling menunjang dan berhubungan, dalam usaha mencapai tujuan pembelajaran proyek secara optimal.

Penerapan metode *Project Based Learning* (PJBL) dalam mata pelajaran, bertujuan menambah minat dan ketertarikan siswa dalam proses pembelajaran di kelas. Hal tersebut akan menyelaraskan keadaan sekolah dengan peraturan pemerintah nomor 19 tahun 2005, menyangkut standar proses.

Guru dituntut memberikan suasana belajar interaktif, inspiratif, menyenangkan, menantang, memotivasi peserta didik untuk berpartisipasi aktif. Pada proses pembelajaran tersebut akan menekankan proses pembelajaran yang berpusat pada pengembangan bakat, minat, psikologi, dan keaktifan peserta didik dalam sebuah proses pembelajaran.

Rasyiid Nurhasan dalam penelitian yang berjudul “Pengaruh Pembelajaran *projek based learning* Terhadap Minat Belajar Siswa Kelas V Mata Pelajaran IPA SD Negeri Tangkil 4 Tahun Pelajaran 2013/2014” menyimpulkan bahwa pembelajaran *projek based learning* berpengaruh terhadap minat belajar siswa kelas V SDN Tangkil 4, Siswa memiliki minat belajar yang tinggi terhadap mata pelajaran IPA dengan menggunakan pembelajaran *projek based learning* di tinjau dari perasaan senang, perhatian, keterlibatan siswa dalam pembelajaran dan ketertarikan siswa, sehingga hasil belajar siswa cenderung lebih tinggi dari sebelum diterapkannya pembelajaran tersebut.

Berdasarkan latar belakang masalah, maka dirumuskan judul penelitian: **“Penerapan Pembelajaran *Project Based Learning* (PJBL) Berbasis *Etnosains* Terhadap Minat Belajar Siswa Kls XI MAN Baraka”**.

B. Rumusan Masalah

Rumusan masalah yang diangkat pada penelitian ini yaitu :

1. Bagaimana minat belajar siswa sebelum diajar dengan model pembelajaran *Project Based Learning* (PJBL) berbasis etnosains pada kelas XI MIA MAN Baraka?
2. Bagaimana minat belajar siswa setelah diajar dengan model pembelajaran *Project Based Learning* (PJBL) berbasis etnosains pada kelas XI MIA MAN Baraka?
3. Apakah terdapat perbedaan minat belajar yang di miliki antara siswa sebelum diajar dengan siswa setelah diajar dengan model pembelajaran *Project Based Learning* (PJBL) berbasis etnosains pada kelas XI MIA MAN Baraka?

C. Hipotesis

Berdasarkan kajian pustaka dan kerangka pikir, maka hipotesis penelitian ini adalah: “terdapat perbedaan minat yang di miliki antara siswa sebelum diajar dengan siswa setelah diajar dengan metode *Project Based Learning* (PJBL) pada kelas XI MIA MAN Baraka”

D. Defenisi Operasional Variabel

Defenisi operasional pada penelitian ini yaitu sebagai berikut:

1. Variabel X (Metode *Project Based Learning* (PJBL) berbasis Etnosains)

Project Based Learning (PJBL) metode pembelajaran yang menggunakan masalah sebagai langkah awal dalam mengumpulkan dan mengintegrasikan pengetahuan baru berdasarkan pengalamannya dalam beraktifitas secara nyata.

2. Variabel Y (Minat belajar siswa)

Minat belajara siswa adalah skor/nilai yang diperoleh dengan menggunakan skala likert dengan indikator sebaagai berikut:

- a. Rasa tertarik
- b. Perasaan senang
- c. Perhatian
- d. Partisipasi
- e. Keinginan/kesadaran

E. Tujuan Penelitian

Tujuan dari dilakukannya penelitian adalah:

1. Untuk mengetahui minat belajar siswa sebelum diajar dengan metode pembelajaran *Project Based Learning* (PJBL) berbasis etnosains pada kelas XI MIA MAN Baraka.
2. Untuk mengetahui minat belajar siswa setelah diajar dengan metode *Project Based Learning* (PJBL) berbasis etnosains pada kelas XI MIA MAN Baraka.
3. Untuk mengetahui apakah terdapat perbedaan minat belajar yang di miliki antara siswa sebelum diajar dengan siswa setelah diajar dengan metode *Project Based Learning* (PJBL) berbasis etnosains pada kelas XI MIA MAN Baraka.

F. Manfaat Penelitian

Manfaat dari penelitian ini terbagi menjadi 2, yaitu manfaat secara teoritis dan manfaat secara praktis. penjabaran kedua manfaat tersebut sebagai berikut:

1. Manfaat Teoritis

Manfaat teoritis dari penelitian ini adalah mengembangkan wawasan ilmu pendidikan yang berhubungan dengan peningkatan kompetensi belajar dan peran serta siswa dalam proses pembelajaran.

2. Manfaat Praktis

a. Bagi sekolah

Manfaat bagi sekolah yaitu sebagai upaya untuk meningkatkan mutu pendidikan dengan metode pembelajaran yang sesuai dengan materi pembelajaran.

b. Bagi guru

Manfaat bagi guru yaitu memberikan informasi mengenai manfaat pembelajaran PBL untuk meningkatkan peran serta siswa dalam proses belajar mengajar.

c. Bagi siswa

Manfaat bagi siswa yaitu untuk lebih meningkatkan minat belajar dan penguasaan kompetensi belajar siswa dengan perbaikan pembelajaran dan peningkatan mutu proses pembelajaran.

BAB II

TINJAUAN PUSTAKA

A. Metode Pembelajaran

Salah satu faktor yang mempengaruhi kualitas pembelajaran adalah metode pembelajaran yang digunakan. Metode pembelajaran yang tepat dapat membantu seorang guru dalam menciptakan suasana belajar mengajar yang baik, sehingga terjadi interaksi dalam pembelajaran yang dapat memotivasi siswa untuk belajar dengan baik. Menurut Roestiyah N.K. (2001: 1), metode mengajar diartikan juga sebagai teknik guru untuk mengajar atau menyajikan bahan pelajaran kepada siswa di dalam kelas, agar pelajaran tersebut dapat ditangkap, dipahami, dan digunakan oleh siswa dengan baik. Nana Sudjana (2005: 76), menyatakan bahwa metode pembelajaran ialah cara yang dipergunakan guru dalam mengadakan hubungan dengan siswa pada saat berlangsungnya pengajaran. Menurut M. Sobry Sutikno (2009: 88), metode pembelajaran adalah cara-cara menyajikan materi pelajaran yang dilakukan oleh pendidik agar terjadi proses pembelajaran pada diri siswa dalam upaya untuk mencapai tujuan.

Menurut Hasibuan (1986: 3), metode mengajar adalah alat yang dapat merupakan bagian dari perangkat alat dan cara dalam pelaksanaan suatu strategi belajar mengajar. Hal ini dikarenakan strategi belajar mengajar merupakan sarana atau alat untuk mencapai tujuan-tujuan belajar, maka metode mengajar juga merupakan alat untuk mencapai tujuan belajar. Penggunaan metode yang tepat akan turut menentukan efektifitas dan efisiensi pembelajaran. Pembelajaran perlu dilakukan dengan sedikit ceramah dan metode-metode yang berpusat pada guru, serta

lebih menekankan pada interaksi peserta didik. Penggunaan metode yang bervariasi akan sangat membantu peserta didik dalam mencapai tujuan pembelajaran. Sesuai dengan pendekatan seperti telah dibahas diatas, metode pembelajaran harus dipilih dan dikembangkan untuk meningkatkan aktivitas dan kreativitas peserta didik (Mulyasa, 2005: 107).

Bedasarkan uraian di atas, dapat disimpulkan bahwa metode merupakan suatu cara atau strategi untuk meningkatkan suatu kreatifitas dan aktifitas seseorang dalam kegiatan tertentu guna mencapai tujuan dari dilaksanakannya kegiatan tersebut. Metode pembelajaran adalah suatu cara atau strategi belajar yang digunakan guru untuk menyajikan materi dan menumbuhkan interaksi dalam proses pembelajaran dengan tujuan agar siswa termotivasi dalam belajar serta dapat meningkatkan aktivitas dan kreativitasnya sehingga mencapai kompetensi yang diharapkan, baik dari segi kognitif, afektif, maupun psikomotor.

B. *Project Based Learning (PJBL)*

Strategi pembelajaran bersifat praktik industri pada dasarnya membahas tentang strategi pembelajaran bersifat dasar. Artinya, strategi tersebut hanya membahas tentang bagaimana mengajarkan keterampilan dasar kejuruan. Jadi, strategi tersebut belum membahas tentang bagaimana mengajarkan keterampilan-keterampilan yang bersifat kompleks.

PJBL merupakan tradisi lama pada sekolah umum di Amerika Serikat dimulai dari abad ke-19 dengan hasil kerjasama Francis W. Parker dan John Dewey. Metode pembelajaran secara umum berdasarkan ide proyek, berdasarkan rencana pembelajaran yang dipadukan dengan pertanian dan industri, pada tahap awalnya digunakan pada sekolah dasar kemudian ke level menengah ataupun universitas.

Untuk memahami pembelajaran jenis ini, berikut ini dipaparkan terlebih dahulu PJBL difokuskan dalam dunia nyata (*real word*), berpusat pada siswa berkolaborasi antar tim dan PBL diakui kembali oleh para pendidik bahwa PJBL sebagai metode pembelajaran abad ke-21 bagi peserta didik (Robert M. Capraro 2009). Bender (2012: 1) menyatakan *project based learning is an instructional model based on having students confront real world issues and problems that they find meaningful, determine how to address them, and then act in a collaborative fashion to create problem solution.*

Made Wena (2011: 108-118), meringkas langkah-langkah pembelajaran dalam PBL menjadi 3 tahap pembelajaran, yaitu: tahap perencanaan pembelajaran proyek, tahap pelaksanaan pembelajaran proyek, dan tahap evaluasi pembelajaran proyek yang merupakan tahapan terakhir dari metode pembelajaran PJBL. Ketiga tahap itu merupakan satu kesatuan yang saling menunjang dan berhubungan, dalam usaha mencapai tujuan pembelajaran proyek secara optimal. Berikut tahap langkah-langkah pembelajaran dalam PJBL:

1. Perencanaan

Perencanaan pada dasarnya sama dengan tahap perencanaan pembelajaran pada umumnya. Tahap perencanaan pembelajaran merupakan tahap yang sangat penting dalam setiap proses pembelajaran. Dikatakan penting karena tahap perencanaan ini sangat mempengaruhi kualitas hasil pembelajaran. Selain itu, tahap perencanaan ini akan memberi tuntutan tentang bagaimana proses pelaksanaan pembelajaran harus dilakukan. Dalam proses pembelajaran dengan menggunakan strategi pembelajaran berbasis proyek, tahap perencanaan ini sangat mempengaruhi proses pelaksanaan pembelajaran. Apalagi untuk mengerjakan proyek-proyek

pembelajaran yang kompleks, tahap perencanaan harus dirancang secara sistematis sehingga pelaksanaan pembelajaran dapat berjalan secara optimal

Mengingat perencanaan strategi pembelajaran berbasis proyek harus disusun secara sistematis agar proses pembelajaran dapat berjalan secara optimal, tahap perencanaan terdiri dari 6 langkah pokok, langkah tersebut diuraikan sebagai berikut:

a. Merumuskan Tujuan Pembelajaran atau Proyek

mengingat pembelajaran praktik kejuruan berbasis proyek lebih bersifat kompleks maka setiap bagian proyek harus dirumuskan tujuan pembelajarannya secara jelas.

b. Menganalisis Karakteristik Siswa

dalam pembelajaran praktik kejuruan dengan menggunakan strategi pembelajaran berbasis proyek, analisis karakteristik siswa lebih ditekankan pada usaha pengelompokan siswa. Untuk mengelompokkan siswa kedalam kelompok jenis pekerjaan yang ada dalam proyek, harus dilihat kemampuan dan keterampilan siswa. Pengelompokan tersebut bertujuan untuk mengelompokkan kesesuaian minat dan keterampilan siswa dengan pekerjaan yang dilakukannya.

c. Merumuskan Strategi Pembelajaran

Setelah tujuan pembelajaran dan karakteristik siswa dirumuskan, langkah selanjutnya adalah merumuskan strategi pembelajaran yang akan digunakan. Hal penting yang harus diperhatikan dalam perumusan ini adalah menetapkan strategi pembelajaran yang cocok untuk praktik dengan strategi proyek. Dengan demikian, strategi pengorganisasian, strategi penyampaian, dan strategi pengelolaan pembelajaran harus dirancang sedemikian rupa agar sesuai dengan setiap jenis pekerjaan yang ada dalam proyek yang akan dikerjakan.

d. Membuat Lembar Kerja

Mengingat dalam praktik dengan menggunakan strategi proyek ini benda kerja yang dikerjakan sangat kompleks, seperti membuat sebuah bangunan gedung, maka lembar kerja secara detail tidak perlu dibuat. Namun yang perlu dibuat adalah gambar proyek secara menyeluruh dan gambar-gambar detail yang dianggap perlu dan penting. Hal ini perlu dibuat agar siswa tahu secara jelas dan kongkrit bentuk-bentuk pekerjaan yang akan dikerjakan

e. Merancang Kebutuhan Sumber Belajar

Biasanya dalam praktik kejuruan berbasis proyek siswa sering dihadapkan pada proyek yang sesungguhnya sehingga sumber-sumber belajar pun harus disediakan sesuai dengan kebutuhan. Dengan adanya kelengkapan bahan dan alat, maka kerja proyek siswa akan dapat berjalan dengan baik. Akhirnya siswa akan dapat merasakan berbagai jenis pengalaman kerja secara menyeluruh.

f. Merancang Alat Evaluasi

Dalam merancang alat evaluasi dalam proses pembelajaran proyek harus dilakukan dengan lengkap. Dalam arti alat evaluasi itu harus mampu mengukur kemampuan siswa dalam setiap jenis pekerjaan yang ada dalam proyek. Oleh karena itu, dalam setiap jenis pekerjaan yang akan dilakukan siswa harus disediakan alat evaluasinya. Dengan demikian, alat evaluasi tersebut akan dapat digunakan untuk mengukur kemampuan kerja siswa secara keseluruhan.

2. Pelaksanaan

Dalam strategi pembelajaran proyek, setelah segala sesuatu yang berkaitan dengan praktik direncanakan, tahap berikutnya adalah tahap pelaksanaan praktik. Agar pelaksanaan praktik dapat berjalan sesuai dengan rencana serta dapat mencapai

tujuan yang ditetapkan, diperlukan beberapa persiapan praktik. Tahap pelaksanaan pembelajaran dengan menggunakan strategi proyek merupakan tahap pembelajaran praktik kejuruan yang sangat penting. Dikatakan penting karena melalui proses inilah siswa akan dapat merasakan pengalaman belajar yang kompleks. Agar proses pelaksanaan praktik kejuruan dengan menggunakan strategi berbasis proyek ini dapat berjalan dengan baik, ada beberapa kegiatan yang harus dilakukan seperti: tahap perencanaan terdiri dari 4 langkah pokok, langkah tersebut diuraikan sebagai berikut:

a. Persiapan Sumber Belajar

Sumber belajar merupakan sesuatu yang ada dalam setiap tindakan pembelajaran. Terutama dalam pembelajaran praktik kejuruan, ketersediaan sumber belajar yang memadai sangat mempengaruhi proses pelaksanaan praktik. Oleh karena itu, sebelum kegiatan praktik kejuruan dilaksanakan, sumber belajar yang dibutuhkan harus dipersiapkan terlebih dulu. Dikarenakan pada tahap perencanaan praktik kebutuhan sumber belajar sudah diidentifikasi, maka pada tahap ini tinggal mengecek apakah sumber belajar sudah tersedia.

b. Menjelaskan Proyek

Sebelum siswa praktik mengerjakan proyek yang ditetapkan, guru harus menjelaskan secara rinci rencana proyek yang akan digarap. Hal ini penting dilakukan agar pada saat mengerjakan proyek, siswa lebih mengerti prosedur kerja yang harus dilakukan. Penjelasan terhadap rencana proyek juga penting bagi kelancaran praktik. Penjelasan terhadap rencana proyek akan lebih baik jika dimulai dengan penjelasan tujuan proyek secara umum dan secara khusus. Setelah itu, baru dijelaskan materi proyek yang akan dikerjakan. Materi proyek harus dijelaskan secara global terlebih dahulu, sampai semua siswa memahami proyek secara menyeluruh.

Setelah penjelasan secara global, kemudian dijelaskan bagian-bagian proyek sampai pada hal-hal yang bersifat detail. Guna memberikan kejelasan yang lebih rinci, pada tahap ini semua siswa harus diberi gambar atau rencana proyek yang akan dibuat. Dengan cara ini siswa akan dapat memahami proyek secara mendalam.

c. Pembagian Kelompok

Membagi siswa ke dalam beberapa kelompok kerja sesuai dengan jenis pekerjaan yang ada dalam proyek, sangat mempengaruhi kelancaran pengerjaan proyek. Disamping itu, akan dapat memberi wawasan pengalaman lebih dalam pada siswa saat mengerjakan proyek. Dalam membagi siswa ke dalam beberapa kelompok kerja harus diperhatikan karakteristik masing-masing siswa.

Hal ini dilakukan agar ada kesesuaian antara keterampilan yang dimiliki siswa dengan jenis pekerjaan yang ada dalam proyek. Pengelompokan siswa juga harus memperhatikan kepribadian masing-masing siswa, dalam arti pengelompokan siswa sejenis dalam satu kelompok. Dengan demikian, mereka dapat saling bekerja sama. Kerja sama antara anggota kelompok sangat penting dalam pembelajaran proyek. Pembelajaran dengan strategi ini pada dasarnya juga bertujuan untuk memupuk dan menumbuhkan rasa kerja sama pada semua siswa. Sehingga kelak setelah mereka bekerja dilapangan dapat bekerja sama dalam satu tim untuk menangani suatu pekerjaan.

d. Pengerjaan Proyek

Setelah langkah-langkah diatas selesai dikerjakan, barulah siswa mulai mengerjakan proyek sesuai dengan tugasnya masing-masing. Selama siswa mengerjakan proyek, guru harus selalu mengawasi dan memberi bimbingan kepada semua siswa. Jika terjadi kesalahan pengerjaan pada siswa, maka guru harus segera

memberitahu kesalahannya sehingga siswa dapat mengerjakan lagi dengan benar. Jadi selama tahap pelaksanaan proyek guru harus selalu memberi bimbingan secara maksimal.

C. Evaluasi

Tahap evaluasi merupakan tahap penting dalam pembelajaran strategi proyek. Agar guru mengetahui seberapa jauh tujuan pembelajaran praktik dapat tercapai maka guru harus melakukan evaluasi. Agar hasil evaluasi dapat mengukur pencapaian tujuan pembelajaran maka evaluasi harus dilakukan sesuai dengan prosedur evaluasi yang benar. Dengan dilakukan evaluasi secara lengkap, kemajuan belajar siswa dapat diketahui secara jelas, begitu pun kelemahan dalam proses pembelajarannya sehingga perbaikan pembelajaran dapat dilakukan secara tepat.

Tahapan evaluasi pada dasarnya bertujuan untuk mengetahui efektivitas suatu kegiatan pembelajaran dan juga untuk menilai kemajuan belajar siswa. Efektivitas pembelajaran perlu diketahui guna keperluan perbaikan program pembelajaran. Demikian pula dalam pembelajaran praktik kejuruan dengan menggunakan strategi proyek, proses evaluasi sangat penting dilakukan. Mengingat dalam pembelajaran dengan menggunakan strategi pembelajaran berbasis proyek, proyek yang dikerjakan siswa bersifat kompleks dan terdiri atas berbagai macam kegiatan, maka setiap komponen jenis pekerjaan yang dilakukan siswa harus dibuatkan instrumen evaluasinya secara lengkap.

Proses evaluasi atau penilaian proyek ini bertujuan untuk mendapatkan gambaran kemampuan menyeluruh mengenai kemampuan siswa dalam menerapkan konsep dan pemahaman mata pelajaran. Menurut Masnur Muslich (2011: 115),

penilaian dengan hasil kerja sebagai obyek yang dinilai merupakan penilaian kepada siswa dalam mengontrol proses dan menggunakan bahan untuk menghasilkan sesuatu, kerja praktik atau kualitas estetik dari sesuatu yang mereka produksi. Dalam penilaian yang ditulis Masnur Muslich (2011: 115), penilaian produk akan menilai kemampuan siswa dalam: 1) Bereksplorasi dan mengembangkan gagasan dalam desain; 2) memilih bahan-bahan yang tepat; 3) menggunakan alat yang tepat; 4) menunjukkan inovasi dan kreasi; 5) memilih bentuk dan gaya dalam karya yang dihasilkan.

Dalam evaluasi ini peneliti menggunakan skala likert pada penelitian ini. Menurut Eko Putro (2012: 104), prinsip pokok *rating scale* adalah menentukan lokasi kedudukan seseorang dalam suatu kontinum sikap terhadap objek sikap, mulai dari sangat negatif sampai dengan sangat positif. Penentuan lokasi tersebut dilakukan dengan mengkuantifikasi respon seseorang terhadap butir pertanyaan yang disediakan.

Dengan *rating scale*, maka variabel yang diukur dapat dijabarkan menjadi indikator variabel. Kemudian indikator tersebut dijadikan sebagai titik tolak menyusun butir-butir instrumen yang berupa pertanyaan atau pernyataan yang perlu dijawab oleh responden. Setiap jawaban dihubungkan dengan bentuk pernyataan dan didukung sikap yang diungkap dengan kata-kata atau hasil karya. Oleh karena itu *rating scale* lebih fleksibel penggunaannya untuk mengukur berbagai macam fenomena social maupun penyekoran hasil pembelajaran.

Sebagai sebuah model pembelajaran, menurut Thomas dalam Made Wena (2011), pembelajaran berbasis proyek mempunyai beberapa prinsip, yaitu 1)

sentralistis (*centrality*); 2) pertanyaan sebagai penuntun (*driving question*); 3) investigasi konstruktif (*constructive investigation*); 4) otonomi (*autonomy*); dan 5) realistik (*realism*).

a. Prinsip sentralistis (*centrality*)

Menegaskan bahwa kerja proyek merupakan esensi dari kurikulum. Model ini merupakan strategi pembelajaran, dimana siswa belajar konsep utama dari suatu pengetahuan melalui kerja proyek. Oleh karena itu, kerja proyek bukan merupakan praktik tambahan dan aplikasi praktis dari konsep yang sedang dipelajari, melainkan menjadi sentral kegiatan pembelajaran dikelas. Dengan demikian, kegiatan pembelajaran akan dilaksanakan secara optimal. Siswa mengalami dan belajar konsep-konsep inti suatu disiplin ilmu melalui proyek.

b. Prinsip pertanyaan sebagai penuntun (*driving question*)

Berarti bahwa kerja proyek berfokus pada pertanyaan atau permasalahan yang dapat mendorong siswa untuk berjuang memperoleh konsep atau prinsip utama suatu bidang tertentu. Kaitan antara pengetahuan konseptual dengan aktivitas nyata dapat ditemui melalui pengajuan pertanyaan.

c. Prinsip investigasi konstruktif (*constructive investigation*)

Merupakan proses yang mengarah kepada pencapaian tujuan, yang mengandung kegiatan inkuiri, pembangun konsep, dan resolusi. Dalam investigasi memuat proses perencanaan, pembuat keputusan, penemuan masalah, pemecahan masalah, *discovery*, dan pembentukan model. Di samping itu, dalam kegiatan pembelajaran berbasis proyek ini harus tercakup proses transformasi dan konstruksi pengetahuan.

d. Prinsip otonomi (*autonomy*)

Dalam pembelajaran berbasis proyek dapat diartikan sebagai kemandirian siswa dalam melaksanakan proses pembelajaran, yaitu bebas menentukan pilihannya sendiri, bekerja dengan minimal supervise, dan bertanggung jawab. Oleh karena itu, lembar kerja siswa, petunjuk kerja praktikum, dan yang sejenisnya bukan merupakan aplikasi dari prinsip pembelajaran berbasis proyek. Dalam hal ini guru hanya berperan sebagai fasilitator dan motivator untuk mendorong tumbuhnya kemandirian siswa.

e. Prinsip realistik (*realism*)

Berarti bahwa proyek merupakan sesuatu yang nyata, bukan seperti di sekolah. Pembelajaran berbasis proyek harus dapat memberikan perasaan realistik kepada siswa, termasuk dalam topic, tugas, dan peran konteks kerja, kolaborasi kerja, produk, pelanggan, maupun standar produknya.

Project Based Learning dipandang sebagai model untuk pendidikan manufaktur untuk merespon isu-isu peningkatan kualitas pendidikan teknologi dan perubahan-perubahan besar yang terjadi di dunia kerja. PBL adalah model pembelajaran yang berfokus pada konsep-konsep dan prinsip-prinsip dari suatu disiplin, melibatkan siswa dalam kegiatan pemecahan masalah dan tugas-tugas bermakna lainnya, memberi peluang siswa untuk bekerja dan berfikir secara otonom dalam mengkonstruksi pengalaman belajar mereka sendiri, dan puncaknya menghasilkan produk karya siswa yang bernilai dan realistic.

Berbeda dengan model-model pembelajaran lainnya yang umumnya bercirikan praktik kelas yang berdurasi pendek dan aktivitas yang terpusat pada guru, model PBL menekankan kegiatan belajar yang relative berdurasi panjang, berpusat

pada siswa, dan terintegrasi dengan praktik dan isu-isu dunia nyata. Kegiatan belajar pada isu-isu dunia nyata akan meningkatkan kemampuan, keterampilan, wawasan budaya kerja, pembentuk nilai dan sikap yang sangat diperlukan oleh dunia kerja. Nilai yang diperlukan dunia kerja antara lain kejujuran, kesabaran, tenggang rasa, tanggung jawab, iman dan taqwa, jiwa persatuan dan kesatuan bangsa.

Pembelajaran ini biasanya memerlukan beberapa tahapan dan beberapa durasi (tidak sekedar merupakan rangkaian pertemuan di kelas), serta belajar kelompok kolaboratif. Proyek memfokuskan pada pengembangan produk atau ujuk kerja, yang secara umum siswa melakukan kegiatan mengorganisasi kegiatan belajar kelompok, melakukan pengkajian, memecahkan masalah dan mensintesis informasi. PBL memiliki potensi yang amat besar untuk membuat pengalaman belajar yang lebih menarik dan bermakna untuk siswa yang memasuki dunia kerja.

Project Based Learning dan *Problem Based Learning* memiliki beberapa kesamaan karakteristik. Keduanya adalah strategi pembelajaran yang dimaksudkan untuk melibatkan siswa di dalam tugas-tugas otentik dan dunia nyata agar dapat memperluas belajar merekasiswa diberi tugas proyek atau problem dengan lebih dari satu pendekatan yang mensimulasikan situasi profesional.

Meskipun demikian *Project Based Learning* dan *Problem Based Learning* merupakan pendekatan yang berbeda. PJBL secara khusus dimulai dengan produk akhir, yaitu produksi tentang sesuatu yang memerlukan keterampilan atau pengetahuan tertentu yang secara khusus mengandung satu atau lebih problem yang harus dipecahkan oleh siswa. Pendekatan pembelajaran berbasis proyek menggunakan model produksi, yakni dimulai dari penetapan tujuan untuk pembuatan produk akhir dan mengidentifikasikannya. Pembelajaran tersebut mengkaji topik,

mendesain produk, dan membuat perencanaan manajemen proyek. Siswa kemudian memulai proyek, memecahkan masalah dan isu-isu yang timbul dalam produksi dan menyelesaikan produk mereka. Pembelajaran berbasis proyek melibatkan siswa dalam investigasi konstruktif. Investigasi mungkin berupa proses desain, pengambilan keputusan, penemuan masalah, pemecahan masalah, atau proses pembangunan model. Akan tetapi agar dapat disebut proyek memenuhi criteria PBL, aktivitas ini dari proyek tersebut harus meliputi transformasi dan konstruksi pengetahuan bagi siswa. Jika inti dari kegiatan proyek tidak menyajikan tingkat kesulitan bagi anak, atau dapat dilakukan dengan penerapan informasi dan keterampilan yang siap dipelajari, proyek yang dimaksud adalah tidak lebih dari sebuah latihan dan bukan proyek PJBL yang dimaksud.

g. *Minat Belajar*

Minat menurut kamus Bahasa Indonesia adalah kecenderungan hati pada suatu hal. Minat seorang peserta didik dengan peserta didik yang lainnya tidak selalu sama. Minat berkaitan dengan rasa senang dan tidak senang terhadap sesuatu. Menurut Sudjato dalam Ali, minat adalah pemusatan perhatian yang terlahir secara tidak sengaja tergantung dari bakat dan kemauan. Berdasarkan pengertian di atas minat adalah kecenderungan seseorang untuk memusatkan perhatian pada suatu hal tergantung dari rasa senang, bakat dan keinginan. Minat peserta didik akan semakin tinggi apabila mengalami langsung apa yang dipelajari (Irwanto, 2002: 340).

D. *Minat Belajar*

Keberhasilan proses kegiatan belajar mengajar dapat dilihat dari seluruh faktor yang berhubungan dengan guru dan murid. Mulai dari perilaku guru dalam mengajar sampai dengan tingkah laku siswa sebagai timbal balik dari hasil sebuah

pembelajaran. Tingkah laku siswa ketika mengikuti proses pembelajaran mengindikasikan akan ketertarikan siswa tersebut terhadap pelajaran atau justru sebaliknya ia tidak tertarik dengan pelajaran yang sedang berlangsung. Ketertarikan siswa ini merupakan salah satu tanda minat. Selanjutnya beberapa pengertian minat adalah:

Minat dalam Kamus Besar Bahasa Indonesia berarti kecenderungan hati yang tinggi terhadap sesuatu. Minat merupakan sifat yang relatif menetap pada diri seseorang. Minat besar sekali pengaruhnya terhadap kegiatan seseorang, sebab dengan minat ia akan melakukan sesuatu yang diminatinya. Sebaliknya, tanpa minat seseorang tidak mungkin melakukan sesuatu (Victori Inti, 2002: 323).

Menurut Wasty Soemanto (1990:8) “Minat merupakan bentuk sikap ketertarikan atau sepenuhnya terlibat dalam suatu kegiatan karena menyadari pentingnya atau bernilainya kegiatan tersebut.” Definisi secara sederhana lainnya diberikan oleh Muhibbin Syah yang mendefinisikan bahwa “Minat (*interest*) berarti kecenderungan atau kegairahan yang tinggi atau keinginan yang besar terhadap sesuatu.” Begitu pula dengan Slameto yang menyatakan bahwa “Minat adalah suatu rasa lebih suka dan rasa ketertarikan pada suatu hal atau aktivitas, tanpa ada yang menyuruh (Wasty soemanto, 1990: 8).

Dari beberapa pendapat yang dikemukakan oleh para ahli seperti yang dikutip di atas, dapat disimpulkan bahwa minat belajar adalah perhatian, rasa suka dan rasa ketertarikan seseorang (siswa) terhadap belajar yang ditunjukkan dengan adanya partisipasi, keinginan siswa untuk belajar dengan baik dan perhatian siswa dalam materi pelajaran secara aktif dan serius.

E. Fungsi Minat Dalam Belajar

Minat merupakan salah satu faktor yang dapat mempengaruhi usaha yang dilakukan seseorang. Minat yang kuat akan menimbulkan usaha yang gigih, serius, dan tidak mudah putus asa dalam menghadapi tantangan. Jika seorang siswa memiliki rasa ingin belajar, ia akan cepat mengerti dan mengingatnya (Purwanto, 2007: 34).

Minat mempunyai pengaruh yang besar dalam belajar karena bila bahan pelajaran yang dipelajari tidak sesuai dengan minat siswa, maka siswa tersebut tidak akan belajar dengan sebaik-baiknya, sebab tidak ada daya tarik baginya. Sedangkan bila bahan pelajaran itu menarik minat siswa, maka pelajaran itu akan mudah dipelajari dan disimpan karena adanya minat sehingga menambah kegiatan belajar.

Fungsi minat dalam belajar lebih besar sebagai *motivating force* yaitu kekuatan yang mendorong siswa untuk belajar. Siswa yang berminat kepada pelajaran akan tampak terdorong terus untuk tekun belajar, berbeda dengan siswa yang sikapnya hanya menerima pelajaran. Mereka hanya tergerak untuk mau belajar tetapi sulit untuk terus tekun karena tidak ada pendorongnya. Oleh sebab itu untuk memperoleh hasil yang baik dalam belajar seorang siswa harus mempunyai minat terhadap pelajaran sehingga akan mendorong ia untuk terus belajar.

F. Indikator Minat Belajar

Dalam Kamus Besar Bahasa Indonesia, indikator adalah alat pemantau (sesuatu) yang dapat memberikan petunjuk/keterangan. Hubungannya dengan minat siswa, maka indikator adalah sebagai alat pemantau yang dapat memberikan petunjuk ke arah minat. Ada beberapa indikator siswa yang memiliki minat belajar yang tinggi, hal ini dapat dikenali melalui proses belajar di kelas maupun di rumah.

Slameto (2010:180) menyatakan bahwa: Minat adalah suatu rasa lebih suka dan rasa ketertarikan pada suatu hal atau aktivitas, tanpa ada yang menyuruh. Minat pada dasarnya adalah penerimaan akan suatu hubungan antara diri sendiri dengan sesuatu di luar diri. Semakin kuat atau dekat hubungan tersebut semakin besar minat. Suatu minat dapat diekspresikan melalui suatu pernyataan yang menunjukkan bahwa siswa lebih menyukai suatu hal daripada hal lainnya, dapat pula dimanifestasikan melalui partisipasi dalam suatu aktivitas. Siswa yang memiliki minat terhadap subjek tertentu cenderung untuk memberikan perhatian yang lebih besar terhadap subjek tertentu (Slameto, 2010: 54).

Berdasarkan definisi tersebut, maka dapat disimpulkan indikator minat belajar yaitu rasa suka/senang dalam aktivitas belajar, rasa ketertarikan untuk belajar, adanya kesadaran untuk belajar tanpa disuruh, berpartisipasi dalam aktivitas belajar, memberikan perhatian yang besar dalam belajar. Lebih lanjut sikap yang ditunjukkan siswa sebagai tolok ukur/indikator minat dijelaskan sebagai berikut:

1. Rasa tertarik

Dalam Kamus Besar Bahasa Indonesia (2002:1145) tertarik adalah perasaan senang atau menaruh minat (perhatian) pada sesuatu. Jadi tertarik adalah merupakan awal dari individu menaruh minat, sehingga seseorang yang menaruh minat akan tertarik terlebih dahulu terhadap sesuatu. Ketertarikan yang dimaksud adalah ketertarikan terhadap pelajaran di kelas.

2. Perasaan Senang

Perasaan merupakan unsur yang tak kalah penting bagi anak didik terhadap pelajaran yang diajarkan oleh gurunya. Perasaan didefinisikan “sebagai gejala psikis

yang bersifat subjektif yang umumnya berhubungan dengan gejala-gejala mengenal dan dialami oleh kualitas senang atau tidak dalam berbagai taraf”

Setiap aktivitas dan pengalaman yang dilakukan akan selalu diliputi oleh suatu perasaan, baik perasaan senang maupun perasaan tidak senang. Perasaan umumnya bersangkutan dengan fungsi mengenal, artinya perasaan dapat timbul karena mengamati, menganggap, mengingat-ingat, atau memikirkan sesuatu. Jika seorang siswa mengadakan penilaian yang agak spontan melalui perasaannya tentang pengalaman belajarnya di sekolah, dan penilaian itu menghasilkan penilaian yang positif maka akan timbul perasaan senang di hatinya. Akan tetapi jika penilaiannya negatif maka timbul perasaan tidak senang. Perasaan senang akan menimbulkan minat, yang diperkuat dengan sikap yang positif. Sedangkan perasaan tidak senang akan menghambat dalam belajar, karena tidak adanya sikap yang positif sehingga tidak menunjang minat dalam belajar

3. Perhatian

Menurut Dakir (2008:144) perhatian adalah keaktifan peningkatan fungsi jiwa yang diarahkan dalam pemusatannya kepada barang atau individu. Sesuatu yang ada pada diri individu maupun di luar individu. Perhatian dalam mengikuti suatu kegiatan sangat penting, hal ini akan berpengaruh terhadap siswa dalam belajar. Menurut Sumadi Suryabrata (1990:14) “Perhatian adalah banyak sedikitnya kesadaran yang menyertai suatu aktivitas yang dilakukan.” Sedangkan Wasti Sumanto (1984:32) berpendapat bahwa perhatian adalah pemusatan tenaga atau kekuatan jiwa tertentu kepada suatu objek, atau pendayagunaan kesadaran untuk menyertai suatu aktivitas.

Aktivitas yang disertai dengan perhatian intensif akan lebih sukses dan prestasinya pun akan lebih tinggi. Maka dari itu sebagai seorang guru harus selalu

berusaha untuk menarik perhatian anak didiknya sehingga mereka mempunyai minat terhadap pelajaran yang diajarkan. Siswa yang menaruh minat pada suatu mata pelajaran akan memberikan perhatian yang besar. Ia akan menghabiskan banyak waktu dan tenaga untuk belajar mata pelajaran yang diminatinya. Siswa tersebut pasti akan berusaha keras untuk memperoleh nilai yang bagus yaitu dengan belajar.

4. Partisipasi

Partisipasi adalah peran serta atau keikutsertaan dalam suatu kegiatan (KBBI, 2002: 831). Partisipasi merupakan keikutsertaan siswa dalam proses pembelajaran. Siswa yang mempunyai minat terhadap suatu pelajaran akan melibatkan dirinya dan berpartisipasi aktif dalam hal-hal yang berkaitan dengan kegiatan pembelajaran yang diminatinya. Partisipasi siswa dalam proses pembelajaran bisa dilihat dari sikap siswa yang partisipatif. Siswa rajin bertanya dan mengemukakan pendapatnya. Selain itu siswa selalu berusaha terlibat atau mengambil andil dalam setiap kegiatan.

5. Keinginan/kesadaran

Keinginan merupakan kehendak, kemauan atau hasrat (KBBI, 2002:433) siswa untuk belajar. Siswa yang mempunyai minat terhadap suatu pelajaran akan berusaha belajar dengan baik. Siswa mempunyai rasa ingin tahu yang tinggi dan mempunyai kesadaran untuk belajar tanpa ada yang menyuruh dan memaksa.

G. Pengertian Etnosains

Kata *ethnoscience* (etnosains) bersasal dari kata *ethnos* (bahasa Yunani) yang berarti bangsa, dan *scientia* (bahasa Latin) artinya pengetahuan. Oleh sebab itu, etnosains merupakan pengetahuan yang dimiliki oleh suatu komunitas budaya. Kemudian ilmu ini mempelajari atau mengkaji sistem pengetahuan dan tipe-tipe kognitif budaya tertentu. Penekanan pada pengetahuan asli dan khas dari suatu

komunitas budaya. Menurut Henrietta L. (1998) etnosains adalah cabang pengkajian budaya yang berusaha memahami bagaimana pribumi memahami alam mereka. Pribumi biasanya memiliki ideologi dan falsafah hidup yang mempengaruhi mereka mempertahankan hidup. Atas dasar ini, dapat dinyatakan bahwa etnosains merupakan salah satu bentuk etnografi baru (*the new ethnography*). Melalui etnosains, sebenarnya peneliti budaya justru akan mampu membangun teori yang grass root dan tidak harus mengadopsi teori budaya barat yang belum tentu relevan. Penelitian etnosains terhadap fenomena budaya selalu berbasis etno dan atau folk. Kehadiran etnosains, menurut Spradley (2001) memang akan memberi angin segar pada penelitian budaya. Meskipun hal demikian bukan hal yang baru, karena sebelumnya telah mengenal *verstehen* (pemahaman), namun tetap memberi wajah baru bagi penelitian budaya. Oleh karena, memang banyak peneliti budaya yang secara sistematis memanfaatkan kajian etnosains. Memang belum ada kesamaan pendapat mengenai istilah etnosains dikalangan peneliti budaya. Istilah ini ada yang menyebut *cognitif anthropology*, *ethnographic semantics*, dan *descriptive semantics* (Spradley, 2001).

Berbagai istilah ini muncul karena masing-masing ahli memberikan penekanan berbeda, namun hakikatnya adalah ingin mencari tingkat ilmiah kajian budaya. Setiap masyarakat mengalami pertumbuhan dan perkembangan akibat kebutuhan yang berubah dari zaman ke zaman. Dalam perkembangan itu terjadi berbagai proses pemecahan masalah demi kehidupan yang lebih baik dan sejahtera melalui teknologi. Perkembangan ilmu pengetahuan dan teknologi tak lepas dari dampak positif dan negative. Di satu sisi penerapan ilmu pengetahuan dan teknologi telah melahirkan berbagai inovasi untuk meningkatkan kesejahteraan hidup manusia,

namun di sisi lain penerapan ilmu pengetahuan dan teknologi juga telah mengeksploitasi kekayaan alam untuk mengejar produksi tanpa mempertimbangkan kelangsungan hidup jangka panjang seperti yang terjadi pada dampak rusaknya lingkungan alam yang mengakibatkan berbagai bencana alam seperti kekeringan berkepanjangan, banjir, kebakaran hutan, polusi udara yang kesemuanya hanya menghasilkan kesengsaraan rakyat banyak. Lingkungan, baik fisik maupun sosial-budaya dapat memberikan kontribusi tertentu pada pengalaman belajar siswa. Pengalaman tersebut dapat berupa pola pikir (ranah kognitif), pola sikap (ranah afektif), maupun pola perilaku (ranah psikomotorik). Solomon (Baker, et al. 1995) menyatakan konsep-konsep sains yang dikembangkan di sekolah tidak berjalan mulus karena dipengaruhi kuat oleh faktor-faktor sosial, khususnya pengetahuan intuitif tentang dunia lingkungannya (*life-world*). Pengetahuan tersebut dibangun selama siswa masih kanak-kanak yang disosialisasikan dan dienkulturisasi oleh orang lain (seperti orang tua dan teman sebaya).

Ogawa (2002) menyatakan salah satu sains intuitif adalah sains sosial atau budaya (*culture or social science*) atau disebut juga dengan sains asli (*indigenous science*). Snively & Corsiglia (2001) menyatakan bahwa sains asli berkaitan dengan pengetahuan sains yang diperolehnya melalui budaya oral di tempat yang sudah lama ditempatinya. Pengetahuan ini sudah merupakan bagian budaya mereka yang diperoleh dari pandangannya tentang alam semesta yang relatif diyakini oleh komunitas masyarakat tersebut. Namun, sampai saat ini sains asli yang merupakan subbudaya dari kelompok masyarakat, kurang disadari dan kurang mendapat perhatian dari para pakar pendidikan sains maupun guru-guru sains di Indonesia.

Baker, et al. (1995) menyatakan bahwa jika pembelajaran sains di sekolah tidak memperhatikan budaya anak, maka konsekuensinya siswa akan menolak atau menerima hanya sebagian konsep-konsep sains yang dikembangkan dalam pembelajaran. Stanley & Brickhouse (2001) menyarankan agar pembelajaran sains di sekolah menyeimbangkan antara sains Barat (sains normal, sains yang dipelajari dalam kelas) dengan sains asli (sains tradisional) dengan menggunakan pendekatan lintas budaya (*cross-culture*). Pendapat senada juga dikemukakan oleh Cobern dan Aikenhead (1996), yang menyatakan jika subkultur sains modern yang diajarkan di sekolah harmonis dengan subkultur kehidupan sehari-hari siswa, pengajaran sains akan berkecenderungan memperkuat pandangan siswa tentang alam semesta, dan hasilnya adalah enculturation. Jika enculturation terjadi, maka berpikir ilmiah siswa tentang kehidupan sehari-hari akan meningkat. Sebaliknya, jika subkultur sains yang diajarkan di sekolah berbeda atau bahkan bertentangan dengan subkultur keseharian siswa tentang alam semesta, seperti yang terjadi pada kebanyakan siswa.

Lucas (1998) berpendapat bahwa salah satu tujuan utama pendidikan sains di masyarakat timur (non-Western) seharusnya membandingkan pandangan tradisional dan pandangan ilmiah tentang manusia dan hakekatnya, serta bagaimana cara berpikirnya, dan juga mengklarifikasi kesesuaian dan perbedaan antara kedua pandangan tersebut. Lebih lanjut, Jegede & Okebukola (1989) menyatakan, bahwa memadukan sains asli siswa (sains sosial-budaya) dengan pelajaran sains di sekolah ternyata dapat meningkatkan prestasi belajar siswa. Hal ini diakuinya, jika dalam proses belajar mengajar sains, keyakinan atau pandangan tradisional tentang alam semesta tidak dimasukkan, maka konflik yang ada pada diri siswa tentang perbedaan

pandangan tradisional dan pandangan ilmiah akan terus dibawa oleh siswa dan akan berakibat pada pemahaman siswa terhadap konsep ilmiah menjadi kurang bermakna.

Jegede & Aikenhead (2000) menyarankan agar pembelajaran sains modern menggunakan pedagogi sosial konstruktivis. Karakteristik konstruktivis sosial tentang pengetahuan, meliputi : 1) pengetahuan bukanlah komoditi pasif yang ditransfer dari guru ke siswa; 2) siswa tidak dapat dan seharusnya tidak membuat penyerapan seperti halnya “sepon”; 3) pengetahuan tidak dapat dipisahkan dari yang mengetahui (knower); 4) belajar adalah proses sosial dimana terjadi interaksi antara siswa dengan lingkungan; dan 5) pengetahuan awal dan pengetahuan tradisional (indigenous) pelajar adalah signifikan dalam membantu konstruksi makna dalam situasi yang baru. Semua aktivitas belajar diperantarai oleh budaya dan terjadi dalam konteks sosial. Peran konteks sosial adalah untuk tangga-tangga bagi pelajar, dan menyediakan isyarat dan membantu dimana memelihara konstruksi pengetahuan selama interaksi dengan anggota masyarakat lainnya.

Pembelajaran sains yang mampu menjembatani perpaduan antara budaya siswa dengan budaya ilmiah di sekolah akan dapat mengefektifkan proses belajar siswa. Siswa akan belajar secara formal untuk memahami lingkungannya dengan berbagai permasalahan yang ada di sekitarnya. Dengan demikian, akan terjadi fenomenologi didaktis (*didactical phenomenology*) yang mengandung arti bahwa dalam mempelajari konsep-konsep, prinsip-prinsip, dan materi-materi lain dalam sains (fisika), para siswa perlu bertolak dari masalah-masalah (fenomena-fenomena) kontekstual, yaitu masalah-masalah dalam dunia nyata, atau setidaknya dari masalah-masalah yang dapat dibayangkan sebagai masalah-masalah yang nyata (Johnson, 2002). Di samping itu, pengajaran sains yang berbasis budaya akan sangat

relevan dengan konsep pengajaran sains yang direncanakan dalam kurikulum berbasis kompetensi dasar, juga menekankan pada pengembangan nilai kebijaksanaan. Dengan demikian, pelajaran sains tidak lagi menjadi pelajaran yang asing bagi siswa, berupa hafalan, rumit, tidak ada manfaatnya dan terkesan membosankan, tetapi menjadi pelajaran sains yang bermakna, bermanfaat, dan ramah dengan siswa, karena apa yang mereka pelajari memang benar-benar ada di lingkungan mereka.



BAB III

METODE PENELITIAN

A. Jenis Penelitian

Jenis penelitian yang digunakan pada penelitian kali ini yaitu jenis penelitian eksperimen khususnya Pra-Eksperimen (Pre-Eksperimental)

B. Desain Penelitian

Desain penelitian yang digunakan pada penelitian ini yaitu **One-Grup Pretest-Postes Design**

$$O_1 \times O_2$$

(Sugiyono, 2015: 110)

Keterangan: O_1 : nilai pretest (sebelum diberi perlakuan)
 O_2 : nilai posttest (setelah diberi perlakuan)

C. Tempat dan Waktu Penelitian

1. Tempat Penelitian

Penelitian ini akan dilaksanakan di MAN Baraka.

2. Waktu Penelitian

Penelitian ini akan dilaksanakan pada semester genap tahun ajaran 2017/2018

D. Populasi dan Sampel

Populasi dan sampel merupakan objek yang akan diteliti dalam suatu penelitian. Populasi dan sampel pada penelitian ini yaitu sebagai berikut :

1. Populasi

Populasi adalah keseluruhan objek yang akan diteliti, baik berupa orang, benda, kejadian, nilai maupun hal-hal yang terjadi (Zainal Arifin, 2011). Secara teknis, populasi tidak hanya mencakup hasil-hasil pengukuran yang diperoleh dari peubah (variabel) tertentu (Muhammad Arif Tiro, 1999).

Berdasarkan uraian tersebut maka yang menjadi subyek populasi dalam penelitian ini adalah semua siswa kelas XI MAN Baraka.

Tabel 1. Jumlah siswa MAN Baraka kelas XI

KELAS XI	JUMLAH SISWA
MIA 1	30
MIA 2	31
MIA 3	31
MIA 4	30
JUMLAH	122

(Sumber: Data Sekolah)

2. Sampel

Sampel merupakan sebagian dari populasi yang akan diselidiki atau dapat juga dikatakan bahwa sampel adalah populasi dalam bentuk mini (*miniatur population*) (Zainal Arifin, 2011). Suatu penelitian dinamakan penelitian sampel apabila kita bermaksud untuk menggeneralisasikan hasil penelitian sampel, dimana yang dimaksud menggeneralisasikan adalah mengangkat kesimpulan penelitian sebagai suatu yang berlaku pada populasi (Arikunto, 2010).

Berdasarkan uraian di atas maka penulis mengambil sebagian sampel untuk mewakili populasi yang ada untuk mempermudah dalam memperoleh data yang konkrit dan relevan dari sampel yang ada. Melalui purposive sampling sampel dipilih 1 kelas yaitu kelas XI MIA 4 dengan jumlah siswa 30 orang.

E. Instrumen Penelitian

Pada dasarnya instrumen dapat diartikan sebagai alat. Dengan demikian instrumen penelitian dalam hal ini yang dimaksudkan adalah unsur yang mempunyai peranan penting dalam sebuah penelitian karena dikatakan bahwa instrumen penelitian harus relevan dengan masalah dan aspek yang diteliti atau agar datanya lebih akurat.

Instrumen yang digunakan dalam penelitian ini adalah lembar kuesioner dan tes hasil belajar. Instrumen tersebut digunakan untuk mengumpulkan data-data sebagai berikut:

1. Kuesioner minat belajar fisika siswa

Instrumen minat bertujuan untuk memperoleh informasi tentang minat siswa terhadap suatu mata pelajaran yang selanjutnya digunakan untuk meningkatkan minat siswa terhadap suatu mata pelajaran. Definisi konseptual: Minat adalah watak yang tersusun melalui pengalaman yang mendorong individu mencari objek, aktifitas, pengertian, keterampilan untuk tujuan perhatian atau penguasaan. Definisi operasional: Minat adalah keinginan seseorang tentang keadaan suatu objek (Djemari mardapi, 2007: 112)

Kuesioner respon siswa digunakan untuk mengetahui tanggapan siswa terhadap model pembelajaran dengan indicator sebagai berikut penerapan proyek based learning berbasis etnosains terhadap minat belajar siswa. Kuesioner respon siswa diberikan kepada semua siswa setelah proses pembelajaran selesai. Pengisian kuesioner dilakukan oleh siswa dengan memberikan tanda ceklis () pada kolom jawaban yang disediakan. Skala pengukuran menggunakan skala Likert, dalam skala ini menggunakan respon yang dikategorikan kedalam empat macam kategori jawaban

sangat sesuai, sesuai, kurang sesuai, dan tidak sesuai. Skor jawaban skala likert dapat dilihat pada tabel 1.3 berikut :

Tabel 1.3. Kategori Minat Belajar Siswa

Jawaban	Skor Jawaban Positif	Skor Jawaban Negatif
Sangat Sesuai (SS)	4	1
Sesuai (S)	3	2
Kurang Sesuai (KR)	2	3
Tidak Sesuai (TS)	1	4

(Sumber : Arikunto, 2010 : 87)

2. Lembar Observasi keterlaksanaan pembelajaran

Observasi yaitu melakukan pengamatan secara langsung ke objek penelitian untuk melihat dari dekat kegiatan yang dilakukan. Apabila objek penelitian bersifat perilaku dan tindakan manusia, fenomena alam (kejadian-kejadian yang ada di alam sekitar), proses kerja dan penggunaan responden kecil (Muhammad ridwan, 1998, 76).

Dalam penelitian ini, yang dimaksud adalah lembar observasi guru. Peneliti akan menggunakan observer (yaitu orang yang dipercayakan oleh peneliti) untuk mengamati guru (peneliti) bidang studi fisika yang bersangkutan. Observer tersebut akan mengisi daftar centang kegiatan untuk memastikan keterlaksanaan model pembelajaran yang sesuai dengan langkah-langkah yang telah dirumuskan dalam RPP.

3. Rencana Pelaksanaan Pembelajaran (RPP)

Rencana Pelaksanaan Pembelajaran (RPP) adalah rencana yang menggambarkan prosedur dan pengorganisasian pembelajaran untuk mencapai suatu kompetensi dasar yang ditetapkan dalam standar isi dan dijabarkan dalam silabus. Maka rigkasnya RPP adalah rencana operasional kegiatan pembelajaran setiap atau beberapa KD dalam setiap tatap muka di kelas. Lingkup RPP paling luas mencakup satu kompetensi dasar yang terdiri atas satu indikator atau beberapa indikator untuk satu kali pertemuan atau lebih.

RPP harus berupa kegiatan konkret setapak demi setapak yang dilakukan oleh guru di kelas dalam mendampingi peserta didik. Satu hala yang amat penting dalam penyusunan RPP adalah bahwa kegiatan pemebelajaran harus diarahkan agar berfokus pada peserta didik, sedangkan guru berperan sebagai pendamping , fasilitator. Artinya ketika guru memilih pendekatan, metode, materi, pengalaman belajar, interaksi belajar mengajar harus memungkinkan peserta didik berinteraksi dan aktif, sedang guru memfasilitasi dan mendapinginya. Oleh karena itu berdasarkan hasil observasi awal di sekolah MAN Baraka bahwa di sekolah tersebut menggunakan kurikulum 2013 oleh sebab itu maka peneliti akan menyusun RPP berdasarkan kurikulum 2013.

F. Teknik Pengumpulan Data

1. Tahap persiapan

Tahap persiapan yang merupakan kegiatan sebelum di mulai penelitian yang meliputi:

- a. Menyusun perangkat pembelajaran yang terdiri dari rencana pelaksanaan pembelajaran (RPP), dan instrumen penelitian.

b. Meminta validator (Pembimbing) untuk memvalidasi perangkat pembelajaran dan instrumen penelitian.

2. Tahap pelaksanaan

Dalam Tahap ini kegiatan yang dilakukan adalah:

- a) Memilih sampel dengan teknik sampling
- b) Melaksanakan proses pembelajaran Projek based laerning berbasis etnosains dengan perangkat pembelajaran yang telah disusun. Dengan peneliti bertindak sebagai guru.
- c) Memberikan kuesioner respon minat belajar fisika kepada peserta didik
- d) Mengisi lembar observasi yang diisi oleh peneliti

G. Teknik pengolahan data

pengolahan data hasil penelitian digunakan dua teknik statistik, yaitu : deskriptif dan statistik inferensial.

1. Analisis Data Minat belajar Peserta didik

Untuk menganalisis minat belajar peserta dalam proses pembelajaran diambil dari nilai rata-rata skor penilaian aspek Minat belajar peserta didik yang di konversikan sebagai berikut:

$$RSP = \frac{\sum x}{n}$$

Keterangan :

RSP = Rata – rata skor penilaian

x = skor penilaian

n = banyaknya aspek penilaian

Tabel 3.2 Konversi Nilai Rata-Rata Minat Belajar peserta Didik

Nilai Rata-Rata	Kategori
1,00 – 1,59	Kurang berminat
2,60 – 2,59	Cukup berminat
3,60 – 3,59	berminat
3,60 – 4,00	Sangat berminat

Sumber: Depdikbud, Pedoman Umum Sistem Pengujian Hasil Kegiatan Belajar.

2. Statistik Deskriptif

Statistik deskriptif adalah suatu teknik pengelolaan data yang tujuannya untuk menuliskan dan menganalisis kelompok data tanpa membuat atau menarik kesimpulan atau populasi yang diamati. Statistic jenis ini memberikan cara untuk mengurangi jumlah data ke dalam bentuk yang dapat diolah dan menggambarannya dengan tepat mengenai rata-rata, perbedaan, hubungan-hubungan dan sebagainya.

a. Analisis statistik deskriptif

Analisa statistik *deskriptif*, dimaksudkan untuk memperoleh nilai rata-rata hitung, variansi, standar deviasi median ,dan modus dari masing-masing variabel yang diteliti, Adapun rumus yang digunakan yaitu :

1) Mean/ rata-rata (M_x)

$$m = \frac{\Sigma}{n}$$

Keterangan :

m = *mean* (rata-rata)

x = nilai tiap data

n = banyaknya data

2) Variansi (S)

$$S = S^2$$

Keterangan :

S = Varians

SD = Standar deviasi

3) Standar Deviasi (SD)

$$SD = \sqrt{\frac{\sum_{i=1}^n f(x_i - \bar{x})^2}{n - 1}}$$

Keterangan :

SD = Deviasi Standar

\bar{x} = rata-rata hitung

x_i = data pengukuran

n = banyaknya data/ukuran data

(Sumber : Sofyan Siregar, 2005 :141)

b. Statistik Inferensial

1. Uji prasyarat dan analisis data

a. Uji normalitas data menggunakan uji *kolmogorov-Smirnov*

Uji normalitas bertujuan untuk mengetahui apakah data yang diteliti berasal dari populasi yang terdistribusi normal. Pengujian normalitas dilakukan dengan menggunakan metode *chi kuadrat* (χ^2), dengan rumus sebagai berikut:

$$\chi_{hit}^2 = \sum \frac{(O_i - E_i)^2}{E_i}$$

(Purwanto, 2007: 157)

Keterangan:

χ_{hit}^2 : nilai *chi-kuadrat* hitung

O_i : frekuensi observasi
 E_i : frekuensi harapan

Dengan kaidah pengujian, jika $\chi_{hit}^2 < \chi_{\alpha}^2$, maka data dinyatakan berdistribusi normal pada taraf signifikan tertentu. Dalam penelitian ini digunakan taraf signifikan = 0.05.

Selain dianalisis secara manual, pengujian normalitas juga dihitung dengan menggunakan aplikasi *IBM SPSS Statistic versi 20 for Windows* dengan analisis *Kolmogorov-Smirnov* pada taraf signifikansi = 0,05, dengan kriteria pengujian sebagai berikut.

- Nilai sig. 0,05; H_0 diterima, sehingga dapat disimpulkan bahwa sampel berasal dari populasi yang berdistribusi normal.
- Nilai sig. < 0,05; H_0 ditolak, sehingga dapat disimpulkan bahwa sampel berasal dari populasi yang tidak berdistribusi normal)

c. Uji Homogenitas

Uji homogenitas menggunakan uji perbandingan varians. Uji perbandingan varians adalah uji homogenitas data dengan menggunakan rumus sebagai berikut:

$$F_0 = \frac{v_1 \cdot t_e}{v_2 \cdot t_e}$$

(Misbahuddin, 2013: 290)

d. Analisis Statistik inferensial

Analisa statistik *inferensial* yang dimaksudkan untuk menguji hipotesis. Setelah dilakukan perhitungan normalitas dan homogenitas, maka dilakukan analisis data untuk menguji hipotesis yang telah diajukan, uji ini dilakukan untuk mengetahui

apakah ada perbedaan antara minat belajar fisika peserta didik yang diajar sebelu dan sesudah diajar menggunakan model pembelajaran proyek based learning (PBL) berbasis etnosains.

Uji hipotesis ini dilakukan dengan menggunakan rumus “uji t” yaitu

$$t = \frac{\bar{X} - \bar{Y}}{\sqrt{\frac{\sum D^2 - \frac{(\sum D)^2}{n}}{n - (n - 1)}}$$

(Sumber: Misbahuddin, 2013 : 185)

Keterangan :

\bar{X} = Rata-rata skor kelompok I
 \bar{y} = Rata-rata kelompok II
 D = Jumlah skor kelompok I dan II
 N = Jumlah pasangan skor

Pengujian hipotesis untuk menjawab hipotesis penelitian yang telah diajukan. Pengujian dilakukan dengan menggunakan uji-t tapi pengujian ini digunakan dengan bantuan komputer yaitu program *SPSS 16,0 for Windows*.

BAB IV

HASIL PENELITIAN DAN PEMBAHASAN

A. Hasil Penelitian

1. Validitas dan Reliabilitas

a. Validitas Pakar Angket Minat Belajar Siswa

Pada penelitian ini instrumen yang digunakan untuk mengetahui peningkatan minat belajar siswa adalah angket minat belajar siswa.

Instrumen yang divalidasi dalam penelitian ini adalah angket minat belajar, yang digunakan untuk mengukur minat belajar siswa di MAN Baraka. Angket yang digunakan adalah angket terbuka, dalam bentuk check list yang dibuat berdasarkan indikator minat belajar menurut Slameto (2010 : 54) yaitu: (1). Rasa tertarik, (2). Perasaan senang, (3).Perhatian, (4). Partispasi, (5).Keinginan/kesadaran. (untuk lebih jelas dapat di lihat lampiran III). Angket disusun dengan menggunakan skala likert (sangat setuju, setuju, tidak setuju dan sangat tidak setuju). Angket berisi 30 pernyataan yang terdiri atas pernyataan positif (*favorable*) dan pernyataan negatif (*Unfavorable*) yang mewakili tiap indikator yang akan diukur (selengkapnya dapat dilihat pada lampiran III)

Validasi instrumen dilakukan oleh 2 orang yaitu:

Tabel 4.1: Nama-nama validator angket minat belajar

No.	Nama Validator	Jabatan
1.	Muh. Syihab Iqbal	Dosen Jurusan P.Fisika
2.	Nawir	Guru Mata Pelajaran

Validasi instrumen yang dilakukan terhadap aspek yang dinilai meliputi: (1). Aspek petunjuk (Petunjuk lembar minat belajar dinyatakan dengan jelas), (2).Aspek cakupan minat belajar peserta didik (Kategori minat belajar peserta didik yang diamati dinyatakan dengan jelas, Kategori minat belajar peserta didik yang diamati termuat dengan lengkap, Kategori minat belajar peserta didik yang diamati dapat teramati dengan baik) dan (3). Aspek bahasa (Menggunakan bahasa yang sesuai dengan kaidah bahasa Indonesia, Menggunakan kalimat atau pernyataan yang komunikatif, Menggunakan bahasa yang sederhana dan di mengerti). (4). Penilaian umum terhadap lembar angket minat belajar. Format lengkap lembar validasi dapat dilihat pada lampiran I.

Tabel 4.2: Analisis validasi angket minat belajar siswa

NO	URAIAN	PENILAIAN			
		V1	V2	Rata-rata	keterangan
I	Aspek Petunjuk .	4	3	3.5	Sangat valid
II	Aspek Cakupan Aktivitas Siswa	4	3	3.5	Sangat valid
III	Aspek Bahasa	4	3	3.5	Sangat valid
IV	Penilaian umum terhadap Lembar Koesioner Minat Belajar siswa dengan menggunakan pembelajaran projek based learning berbasis etnosains	4	3	3.5	Sangat valid

Berdasarkan hasil analisis diperoleh setiap butir pernyataan berada pada relevansi sangat valid. Dengan demikian, dapat disimpulkan bahwa instrumen angket

minat siswa sudah valid dan dapat digunakan dalam mengukur minat belajar siswa. Sedangkan pengujian reliabilitas minat belajar diperoleh nilai reliabilitas hitung sebesar 1,00. Karena R hitung lebih besar dari 0,75 maka dapat dikatakan bahwa instrument angket minat belajar sangat reliable. Hasil selengkapnya dapat dilihat pada lampiran I.

b. Validitas Isi Angket Minat Belajar

Angket yang telah dianalisis oleh dosen ahli di bidang psikologi selanjutnya diuji cobakan pada 28 siswa di MAN Baraka. Hasil uji coba Angket skala minat belajar dapat dilihat pada tabel 4.1. Validitas isi angket minat belajar dianalisis dengan menggunakan rumus *product moment* dengan bantuan SPSS 22. Untuk hasil analisis yang lebih diteliti dapat dilihat lampiran I.

Hasil analisis validitas isi angket minat belajar dengan menggunakan rumus *product moment* dengan bantuan SPSS 22 selanjutnya dikategorikan berdasarkan kategori validitas isi menurut Saifuddin (1994: 149). Dari hasil pengkategorian dari 30 pernyataan terdapat 17 pernyataan yang valid yang berada pada kategori $r_x \geq 0,259$ dan 13 pernyataan yang tidak valid berada pada kategori $r_x < 0,259$. Untuk lebih jelasnya dapat dilihat pada tabel 4.3 adalah sebagai berikut:

Tabel 4.3 : Item yang Valid dan Tidak Valid pada Angket Minat Belajar

No	Indikator	Valid	Tidak Valid
1.	Rasa tertarik	1,16	12,24
2.	Perasaan senang	3,13	8,28
3.	Perhatian	2,6,26	9,11,19,23
4.	Partisipasi	4,5,15,20,25,27	14,22
5.	Keinginan/kesadaran	7,18,21,30	10,17,29

(Sumber: Analisis Data Penelitian).

c. Reabilitas Angket Minat Belajar

Reabilitas angket minat belajar siswa dianalisis dengan menggunakan rumus *Cronbach's Alpha* dengan bantuan *SPSS 22*. Dari Hasil analisis reliabilitas ini angket minat belajar dengan menggunakan rumus *Cronbach's Alpha* dengan bantuan *SPSS22* diperoleh hasil sebagai berikut:

Tabel 4.3 : Hasil Analisis Reliabilitas Angket Minat Belajar

Nilai Cronbach's Alpha	Kategori
0,511	Cukup Andal

(Sumber: Analisis Data Penelitian).

Dari hasil analisis reliabilitas angket minat belajar menggunakan rumus *Cronbach's Alpha* dengan bantuan *SPSS22* di peroleh 0,511 berdasarkan kategori reliabilitas internal menurut Saifuddin (1994: 149) maka reliabilitas angket minat belajar yang diperoleh dalam penelitian ini berada pada kategori cukup (0,40 α 0,60) sehingga instrumen dapat dianalisis ke tahap selanjutnya (untuk lebih jelasnya dapat dilihat pada lampiran IV)

2. Analisis Deskriptif

a. Minat belajar Peserta Didik sebelum diajar dengan metode pembelajaran *Project Based Learning (PJBL)* berbasis Etnosains

Berdasarkan hasil dari angket minat belajar siswa di kelas XI Mia 4 MAN Baraka sebelum penerapan model pembelajaran project based learning Maka diperoleh data minat belajar siswa yang disajikan dalam bentuk tabel distribusi frekuensi pada tabel 4.4.

Tabel 4.4. Distribusi Frekuensi Minat Belajar Siswa kelas XI Mia 4 MAN
Baraka sebelum penerapan model pembelajaran project based
learning

No	Skor	Rsp	Keterangan
1	71	2,54	kurang berminat
2	73	2,61	berminat
3	74	2,64	berminat
4	74	2,64	berminat
5	75	2,68	berminat
6	76	2,71	berminat
7	76	2,71	berminat
8	77	2,75	berminat
9	77	2,75	berminat
10	78	2,79	berminat
11	78	2,79	berminat
12	78	2,79	berminat
13	78	2,79	berminat
14	79	2,82	berminat
15	81	2,89	berminat
16	81	2,89	berminat
17	82	2,93	berminat
18	82	2,93	berminat
19	82	2,93	berminat
20	82	2,93	berminat
21	84	3,00	berminat
22	85	3,04	berminat
23	85	3,04	berminat
24	85	3,04	berminat
25	85	3,04	berminat
26	86	3,07	berminat
27	86	3,07	berminat
28	90	3,21	berminat

(Sumber : Analisis Data Penelitian)

Data-data pada Tabel 4.4 di atas dijadikan sebagai acuan dalam pengolahan analisis deskriptif. Hasil analisis secara keseluruhan dapat dilihat pada tabel distribusi dibawah ini.

Tabel 4.5. Data minat belajar siswa kelas XI Mia 4 MAN Baraka sebelum penerapan model pembelajaran project based learning.

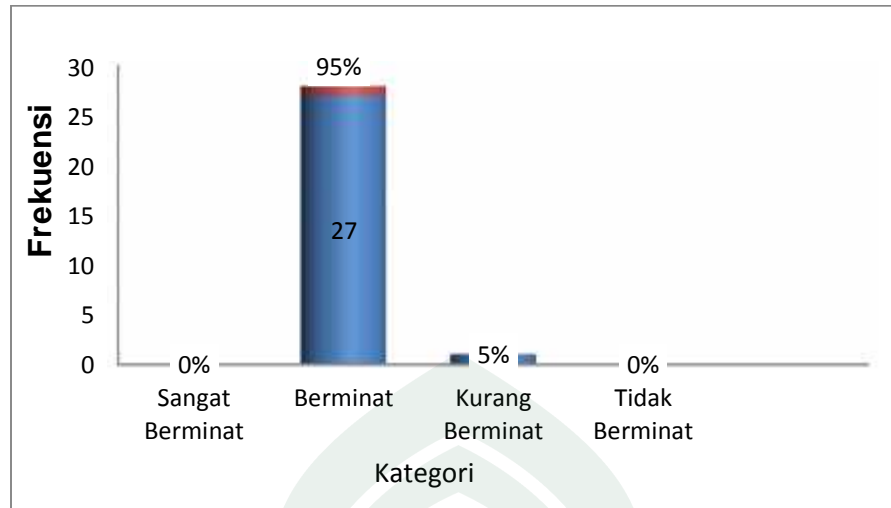
Parameter	Nilai
Nilai Maksimum	3,21
Nilai Minimum	2,54
Rata-rata	55,54
Standar Deviasi	5,24
Varians	27,44

(Sumber : Analisis Data Penelitian).

Berdasarkan Tabel 4.5 di atas, dijelaskan bahwa nilai maksimum merupakan nilai minat tertinggi yang diperoleh siswa yaitu sebesar 3,21. Sedangkan nilai minimum yaitu besar nilai terendah yang diperoleh siswa sebesar 2,54. Nilai rata-rata skor yang diperoleh sebesar 55.54 dengan standar deviasi 2,24. Dengan demikian, diperoleh varians sebesar 27,44. Hasil analisis selengkapnya dilihat pada lampiran III.

Tujuan utama analisis minat belajar peserta didik terhadap penggunaan Pembelajaran *Project Based Learning* (PBL) berbasis etnosains adalah untuk mengetahui bagaimana minat belajar peserta didik terhadap penggunaan pembelajaran *Project Based Learning* (PBL) berbasis etnosains

Hasil analisis minat belajar peserta didik terhadap penggunaan pembelajaran *Project Based Learning* (PBL) berbasis etnosains dapat digambarkan dalam diagram batang di bawah ini:



Gambar 4.1 Diagram minat belajar siswa

Berdasarkan diagram di atas nampak bahwa minat belajar siswa terhadap penggunaan pembelajaran *Project Based Learning* (PBL) berbasis etnosains 95% siswa yang memberikan respons sangat positif, 5% siswa yang memberikan respons positif. Dengan rata-rata penilaian berada dalam kategori sangat positif. Analisis selengkapnya dapat dilihat pada lampiran IV.

b. Minat belajar Peserta Didik setelah diajar dengan metode pembelajaran *Project Based Learning* (PBL) berbasis etnosains

Berdasarkan hasil dari angket minat belajar siswa di kelas XI Mia 4 MAN Baraka setelah penerapan model pembelajaran project based learning Maka diperoleh data minat belajar siswa yang disajikan dalam bentuk tabel distribusi frekuensi pada tabel 4.4.

Tabel 4.4. Distribusi Frekuensi Minat Belajar Siswa kelas XI Mia 4 MAN Baraka sebelum penerapan model pembelajaran project based learning

No	Skor	Rsp	Keterangan
1	75	2,68	berminat

2	77	2,75	berminat
3	77	2,75	berminat
4	78	2,79	berminat
5	79	2,82	berminat
6	79	2,82	berminat
7	80	2,86	berminat
8	80	2,86	berminat
9	80	2,86	berminat
10	81	2,89	berminat
11	81	2,89	berminat
12	81	2,89	berminat
13	82	2,93	berminat
14	83	2,96	berminat
15	84	3,00	berminat
16	85	3,04	berminat
17	85	3,04	berminat
18	86	3,07	berminat
19	86	3,07	berminat
20	88	3,14	berminat
21	88	3,14	berminat
22	88	3,14	berminat
23	88	3,14	berminat
24	89	3,18	berminat
25	94	3,36	berminat
26	96	3,43	berminat
27	96	3,43	berminat
28	96	3,43	berminat

(Sumber : Analisis Data Penelitian)

Data-data pada Tabel 4.4 di atas dijadikan sebagai acuan dalam pengolahan analisis deskriptif. Hasil analisis secara keseluruhan dapat dilihat pada tabel distribusi dibawah ini.

Berdasarkan Tabel 4.5 di bawah, dijelaskan bahwa nilai maksimum merupakan nilai minat tertinggi yang diperoleh siswa yaitu sebesar 3,43. Sedangkan nilai minimum yaitu besar nilai terendah yang diperoleh siswa sebesar 2,68. Nilai

rata-rata skor yang diperoleh sebesar 60,32 dengan standar deviasi 6,56. Dengan demikian, diperoleh varians sebesar 43,11. Hasil analisis selengkapnya dilihat pada lampiran III.

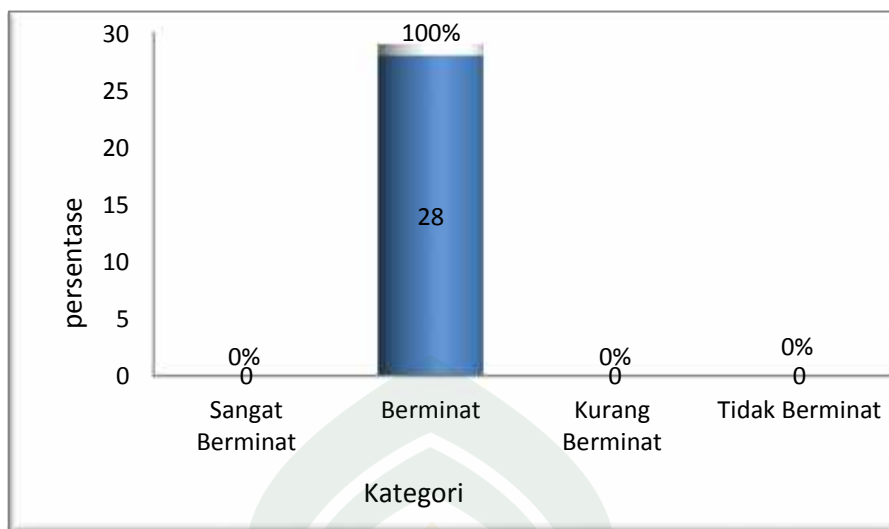
Tabel 4.5. Data minat belajar siswa kelas XI Mia 4 MAN Baraka sebelum penerapan model pembelajaran project based learning.

Parameter	Nilai
Nilai Maksimum	3,43
Nilai Minimum	2,68
Rata-rata	60,32
Standar Deviasi	6,56
Varians	43,11

(Sumber : Analisis Data Penelitian).

Tujuan utama analisis minat belajar peserta didik terhadap mata pelajaran fisika adalah untuk mengetahui bagaimana minat belajar peserta didik terhadap mata pelajaran fisika.

Hasil analisis minat belajar peserta didik terhadap penggunaan Media mata pelajaran fisika dapat digambarkan dalam diagram batang di bawah ini:



Gambar 4.2 Diagram minat belajar siswa

Berdasarkan diagram di atas nampak bahwa minat belajar siswa terhadap penggunaan Pembelajaran *Project Based Learning* (PBL) berbasis etnosains 100% siswa yang memberikan respons sangat positif. Dengan rata-rata penilaian berada dalam kategori positif. Analisis selengkapnya dapat dilihat pada lampiran IV

3. Analisis Inferensial

a. Minat belajar Peserta Didik sebelum diajar dengan metode pembelajaran *Project Based Learning* (PJBL) berbasis Etnosains

Pada bagian ini, peneliti menggunakan analisis inferensial untuk mengolah data data yang diperoleh dari hasil penelitian sehingga akan diketahui peningkatan atau perbedaan minat belajar siswa yang sebelum diajar dengan menerapkan model Pembelajaran *Project Based Learning* (PBL) berbasis etnosains (Subana dkk, 2000: 167).

1. Pengujian Normalitas Data

Tests of Normality

	Kolmogorov-Smirnov ^a			Shapiro-Wilk		
	Statistic	df	Sig.	Statistic	df	Sig.
Pretes	.150	28	.107	.961	28	.367

a. Lilliefors Significance Correction

Berdasarkan hasil pengujian normalitas data dengan menggunakan uji *Kolmogorov Smirnov*, diperoleh nilai signifikan 0,107 dengan analisis data menggunakan SPSS 16,0 *for windows*. $\text{Sig} > (0,05)$ maka dapat disimpulkan bahwa data minat belajar siswa berasal dari populasi berdistribusi normal pada taraf nyata $= 0,05$. Pengujian selengkapnya dapat dilihat pada lampiran IV.

2. Pengujian Homogenitas Data

Berdasarkan hasil pengujian homogenitas data dengan menggunakan uji Uji perbandingan varians adalah uji homogenitas data dengan menggunakan rumus sebagai berikut:

$$F_0 = \frac{v}{v} \frac{te}{te}$$

Maka diperoleh nilai signifikan 1,57107 dengan analisis data menggunakan rumus, di dapat bahwa $\text{Sig} < (0,05)$ maka dapat disimpulkan bahwa data minat belajar siswa berasal dari populasi tidak terdistribusi homogen pada taraf nyata $= 0,05$. Pengujian selengkapnya dapat dilihat pada lampiran IV.

b. Minat belajar Peserta Didik setelah diajar dengan metode pembelajaran *Project Based Learning (PBL)* berbasis etnosains

Pada bagian ini, peneliti menggunakan analisis inferensial untuk mengolah data data yang diperoleh dari hasil penelitian sehingga akan diketahui peningkatan atau perbedaan minat belajar siswa yang setelah diajar dengan menerapkan model Pembelajaran *Project Based Learning* (PBL) berbasis etnosains (Subana dkk, 2000: 167).

1. Pengujian Normalitas Data

	Kolmogorov-Smirnov ^a			Shapiro-Wilk		
	Statistic	df	Sig.	Statistic	df	Sig.
Postes	.122	28	.200*	.936	28	.086

a. Lilliefors Significance Correction

*. This is a lower bound of the true significance.

Berdasarkan hasil pengujian normalitas data dengan menggunakan uji *Kolmogorov Smirnov*, diperoleh nilai signifikan 0,200 dengan analisis data menggunakan SPSS 16,0 for windows. Sig > (0,05) maka dapat disimpulkan bahwa data minat belajar siswa berasal dari populasi berdistribusi normal pada taraf nyata = 0,05. Pengujian selengkapnya dapat dilihat pada lampiran IV.

2. Pengujian homogenitas data

Berdasarkan hasil pengujian homogenitas data dengan menggunakan uji Uji perbandingan varians adalah uji homogenitas data dengan menggunakan rumus sebagai berikut:

$$F_0 = \frac{v}{v} \frac{te}{te}$$

Maka diperoleh nilai signifikan 1,57107 dengan analisis data menggunakan rumus, di dapat bahwa $\text{Sig} < (0,05)$ maka dapat disimpulkan bahwa data minat belajar siswa berasal dari populasi tidak terdistribusi homogen pada taraf nyata = 0,05. Pengujian selengkapnya dapat dilihat pada lampiran IV.

3. Pengujian hipotesis

Karena data terdistribusi secara normal namun tidak homogen maka uji hipotesis yang digunakan adalah uji-t *Separated Varians*. Berdasarkan hasil pengujian hipotesis dengan menggunakan uji-t *Separated Varians* diperoleh $t_{\text{hitung}} = 7,3705$, sedangkan nilai $t_{\text{tabel}} = 2,027$. Karena nilai $t_{\text{hitung}} > t_{\text{tabel}}$ maka H_0 ditolak dan H_a diterima. Dengan demikian dapat disimpulkan bahwa Ada perbedaan antara Minat belajar fisika peserta didik pada kelas yang belum diajar dengan menggunakan Pembelajaran *Project Based Learning* (PBL) berbasis etnosains dengan kelas yang sudah diajar dengan menggunakan Pembelajaran *Project Based Learning* (PBL) berbasis etnosains). Pengujian selengkapnya dapat dilihat pada lampiran V.

B. Pembahasan Hasil Penelitian

Hasil penelitian ini menunjukkan bahwa pembelajaran *Projek Based Learning* (PJBL) lebih baik dibanding dengan Pengajaran Langsung. Hal ini dapat dilihat dari tabel hasil analisis statistika deskriptif dan statistika inferensial pada lampiran I, baik pretes maupun postes.

Respon siswa terhadap pembelajaran menunjukkan bahwa siswa memberikan respon yang positif dengan menyatakan senang mengikuti proses pembelajaran dengan metode pembelajaran *Projek Based Learning* (PJBL) berbasis Etnosains. Hal ini menunjukkan bahwa minat siswa dalam belajar fisika dengan menggunakan metode pembelajaran *Projek Based Learning* (PJBL) berbasis Etnosains tinggi. Fakta

empiris ini relevan dengan pendapat Tanner bahwa, metode dalam proses pembelajaran dapat membentuk minat-minat baru. Kegiatan yang nampak dari siswa yang mempunyai minat belajar adalah perhatian, rasa senang, ketertarikan terhadap pelajaran yang ditunjukkan melalui partisipasi dan keaktifan dalam belajar. Minat belajar sangat besar pengaruhnya dalam belajar karna minat akan memberikan semangat dalam belajar.

Hasil analisis validitas isi angket minat belajar dengan menggunakan rumus *product moment* dengan bantuan SPSS 16 selanjutnya dikategorikan berdasarkan kategori validitas isi. Dari hasil pengkategorian dari 30 pernyataan terdapat 17 pernyataan yang valid yang berada pada kategori $r_{xy} > 0,259$ dan 13 pernyataan yang tidak valid berada pada kategori $r_{xy} < 0,259$, maka dari pernyataan valid itu bisa dikatakan bahwa angket tersebut dapat dipertahankan sedangkan pernyataan tidak valid itu tidak bisa digunakan karena tidak memenuhi kriteria valid. Dan uji hipotesis yang digunakan adalah uji-t *Separated Varians*. Dari hasil pengujian hipotesis menunjukkan bahwa H_0 pada hipotesis penelitian ditolak dan H_a diterima karena t_{hitung} lebih besar dari t_{tabel} dengan nilai $t_{hitung} = 7,3705 > t_{tabel} = 2,027$. Kemudian dari hasil analisis deskriptif sebelum dan setelah pembelajaran project based learning dilakukan menunjukkan bahwa terdapat peningkatan sebesar 5%, hal ini disebabkan karena sebelumnya pembelajaran yang dilakukan oleh guru mata pelajaran hanya menggunakan model ceramah saja sehingga membuat beberapa siswa tidak bersemangat mengikuti mata pelajaran, terkadang juga mereka mengantuk dalam mengikuti pembelajaran tersebut.

Model pembelajaran siswa semua siswa bersemangat dalam mengikuti mata pelajaran fisika karena mereka merasa penasaran dan rasa ingin tahunya tinggi

tentang hal-hal yang berkaitan dengan etnosains dan dapat dilihat dari hasil tugas, mereka sangat bersemangat dan kreatif dalam mengumpulkan data-data yang berkaitan dengan etnosains. Berkenan dengan hasil ini dapat disimpulkan bahwa metode pembelajaran *Projek Based Learning* (PJBL) berbasis Etnosains efektif dalam meningkatkan minat belajar siswa kelas XI MIA 4 MAN Baraka, dengan kata lain hipotesis dalam penelitian ini diterima.

setelah menerapkan model pembelajaran siswa semua siswa bersemangat dalam mengikuti mata pelajaran fisika karena mereka merasa penasaran dan rasa ingin tahunya tinggi tentang hal-hal yang berkaitan dengan etnosains dan dapat dilihat dari hasil tugas, mereka sangat bersemangat dan kreatif dalam mengumpulkan data-data yang berkaitan dengan etnosains dan dapat dilihat dari hasil tugas setiap kelompok masing-masing, dan setiap kelompok memiliki tugas yang berbeda-beda. Dari hasil tugas mereka dapat dilihat bahwa mereka sangat bersemangat karena setiap kelompok dari kelompok 1,2 dan 3 semua anggota kelompoknya itu sangat aktif dalam mencari dan mengerjakan tugas yang diberikan oleh si pendidik dan sangat kreatif dalam mengumpulkan data-data yang berkaitan dengan etnosains. Berkenan dengan hasil ini dapat disimpulkan bahwa metode pembelajaran *Projek Based Learning* (PJBL) berbasis Etnosains efektif dalam meningkatkan minat belajar siswa kelas XI MIA 4 MAN Baraka, dengan kata lain hipotesis dalam penelitian ini diterima.

Penerapan metode pembelajaran *Projek Based Learning* (PJBL) berbasis Etnosains mempunyai peran yang sangat penting dalam mencapai tujuan pembelajaran. Dalam hal ini metode pembelajaran *Projek Based Learning* (PJBL) berbasis Etnosains telah terbukti dapat meningkatkan minat belajar siswa. Dengan

demikian dapat disimpulkan bahwa penerapan metode pembelajaran *Projek Based Learning* (PJBL) berbasis Etnosains dalam meningkatkan minat belajar siswa lebih baik daripada konvensional.

Hal ini diperkuat oleh pendapat yang dikemukakan oleh Edgar Dale dengan teori “*Cone Experience* (Kerucut Pengalaman)”, yang menjadi dasar pokok penggunaan model dalam pembelajaran. Menurut teori Kerucut Pengalaman, pengetahuan akan semakin abstrak apabila pesan hanya disampaikan melalui kata verbal. Akibatnya, siswa hanya akan memahami suatu pengetahuan dalam bentuk kata, tanpa mengerti dan memahami makna yang terkandung dalam pengetahuan tersebut. Karena itulah, siswa atau anak didik harus memiliki pengalaman yang lebih konkret agar tidak salah persepsi terhadap pengetahuan yang diajarkan. Salah satu cara agar siswa memiliki pengalaman yang konkret adalah dengan menggunakan media pembelajaran dalam proses belajar dan mengajar.

BAB V

PENUTUP

A. Kesimpulan

Beberapa kesimpulan yang dapat diambil dari hasil penelitian ini adalah sebagai berikut:

1. Minat belajar peserta didik di MAN baraka pada kelas XI MIA 4 setelah penggunaan Pembelajaran *Project Based Learning* (PBL) berbasis etnosains menunjukkan bahwa 100% siswa dari jumlah keseluruhan siswa memberikan respons yang sangat positif.
2. Minat belajar peserta didik di MAN baraka pada kelas XI MIA 4 sebelum diajar menggunakan Pembelajaran *Project Based Learning* (PBL) berbasis etnosains menunjukkan bahwa 95% siswa dari jumlah keseluruhan siswa memberikan respons yang sangat positif dan 5% dari jumlah keseluruhan siswa memberikan respons yang positif.
3. Ada perbedaan antara Minat belajar fisika peserta didik pada kelas yang diajar setelah menggunakan Pembelajaran *Project Based Learning* (PJBL) berbasis etnosains dengan kelas yang belum diajar dengan menggunakan Pembelajaran *Project Based Learning* (PBL) berbasis etnosains.

B. Saran

Berdasarkan kesimpulan di atas, maka peneliti memberikan saran sebagai berikut:

1. Kepada kepala sekolah yang mempunyai wewenang dan tanggung jawab, agar lebih mengontrol proses pembelajaran siswa supaya dapat meningkatkan minat belajar yang lebih baik dari minat belajar sebelumnya.
2. Kepada guru mata pelajaran, dapat menggunakan model Pembelajaran *Project Based Learning* dalam proses belajar mengajar siswa, terkhusus pada mata pelajaran Fisika yang seringkali melibatkan pengalaman siswa dalam proses berfikir
3. Kepada peneliti selanjutnya, agar dapat mengembangkan model Pembelajaran *Project Based Learning* dengan variabel yang lebih luas lagi.

DAFTAR PUSTAKA

- Arikunto, Suharsimi.2010. *Prosedur Penelitian Suatu Pendekatan Praktik*.Jakarta : Rineka Cipta
- Bender. William N. 2012. *Project based learning: Differentiating Instruction for the 21st Century*. California: Corwin.
- Baker, D. & Taylor (1995). The effect of culture on the learning of science in non-western countries: the result of and integrated research review. *Intenational Journal of Science Education*.
- Capraro, Robert M. 2005. *Cooperatif Learning Teori, Riset dan Praktik*. Bandung: Nusa Media.
- Departemen pendidikan Ndasional. 2002. *Kamus Besar Bahasa Indonesia*. Jakarta: Victori Inti.
- Desi Nofita Sari. 2011. *Penerapan model Project Based Learning untuk meningkatkan aktivitas dan hasil belajar IPA siswa kelas IV SDN Ketawanggede 2 Malang*. Diakses dari <http://library.um.ac.id/ptk/index.php?mod=detail&id=48610>. Pada tanggal 18 Januari 2013, Jam 11.15 WIB
- Djamarah , Syaiful Bahri., Zain, Aswan.2010.*Strategi Belajar Mengajar*.Jakarta: Rineka Cipta
- _____. (2002). *Kamus Besar Bahasa Indonesia*. Jakarta: Gramedia.
- Hasibuan & Moedjiono. 1986. *Proses Belajar Mengajar*. Bandung: PT. Remaja Rosdakarya.
- Husdarta, M.Pd dan Dr. Yudha M. Saputra, M. Ed. 2013. *Belajar dan Pembelajaran*. ALFABETA: Bandung.
- Irwanto. 2002. *Psikologi Umum*. Jakarta: PT. Prenhallindo.
- Lucas,B.K (1998). Some Coutionary Notes About Employing the Socio-Cultural Environmental Scale in Different Cultural Contexts. *Journal of Research and Mathematics Education in SE Asia*.
- Made Wena. 2011. *Strategi Pembelajaran Inovatif Kontemporer*. Jakarta: Bumi Aksara.

- Misbahuddin, 2013. *Analisis Data Penelitian dengan Statistik Edisi Ke-2*, Jakarta: Bumi Aksara
- M. Sobry Sutikno. 2009. *Belajar dan Pembelajaran Upaya Kreatif dalam Mewujudkan Pembelajaran yang Berhasil*. Bandung: Prospect.
- Mulyasa. 2005. *Menjadi Guru Profesional*. Bandung: PT. Remaja Rosdakarya.
- Muslich masnur. 2011. *Pendidikan Karakter*. Jakarta: Bumi Aksara
- Purwanto, M. Ngalim. 2007. *Psikologi Pendidikan*. Bandung: PT. Remaja Rosdakarya.
- Putro Eko. 2012. *Evaluasi Pembelajaran*. Yogyakarta: Tresna Sastrawijaya.
- Roestiyah N.K. 2001. *Strategi Belajar Mengajar (Salah Satu Unsur Pelaksanaan Strategi Belajar Mengajar: Teknik Penyajian)*. Jakarta: Rineka Cipta.
- Siregar, Sofyan. 2015. *Statistik Parametrik Untuk Penelitian Kuantitatif*. Jakarta: PT Bumi Aksara
- Slameto. 2010. *Belajar dan factor-faktor yang Mempengaruhinya*. Jakarta: Rineka.
- Snively,G& Corsiglia. (2001). *Discovering Indigenous Science: Implications for Science Education*. Science Education.
- Spradley, L.P. 2001, *The Ethnographic Interview*. New York: Holt, Rinehart, and Wiston.
- Soemanto, Wasty. 1990. *Pisokologi pendidikan*. Jakarta: Rineka Cipta Sudijono.
- Stanley,W.B& N.W. Brickhouse. (2001). *The Multicultural Question Revisited*. Science Education
- Sudjana, Nana. 2005. *Penilaian Hasil Proses Pembelajaran*. Bandung: PT Remaja Rosdakarya.
- Sugiyono. 2010. *Metode Penelitian Pendidikan*. Pendekatan Kuantitatif, kualitatif, dan R&D. Bandung: Alfabeta

LAMPIRAN I

FORMAT VALIDASI

UNIVERSITAS ISLAM NEGERI
ALAUDDIN
M A K A S S A R

A. Analisis validasi RPP

BIDANG TELAAH	INDIKATOR	PENILAIAN			
		V1	V2	Rata- rata	ketrangan
MATERI	1. Kesesuaian dengan indikator pencapaian hasil belajar.	4	3	3.5	Sangat valid
	2. Kejelasan rumusan pertanyaan.	4	3	3.5	Sangat valid
	3. Kejelasan jawaban yang diharapkan.	3	3	3	valid
	4. Kejelasan petunjuk pengerjaan.	4	3	3.5	Sangat valid
AKTIVITAS	1. Kesesuaian aktivitas dengan tujuan (indikator pencapaian hasil belajar).	4	4	4	Sangat valid
	2. Kejelasan prosedur urutan kerja.	4	3	3.5	Sangat valid
	3. Manfaatnya untuk membangun kemampuan metakognitif.	4	3	3.5	Sangat valid
	4. Keterbacaan/kejelasan bahasa	3	3	3	valid
	5. Peranan pembelajaran <i>projek based learning berbasis etnosains untuk</i> mengaktifkan minat belajar siswa.				
BAHASA	1. Kejelasan kalimat (tidak menimbulkan penafsiran ganda).	4	3	3.5	Sangat valid
	2. Penggunaan bahasa yang sesuai dengan kaidah bahasa yang sederhana, mudah dimengerti.	4	3	3.5	Sangat valid
		4	3	3.5	Sangat valid
		4	3	3.5	Sangat valid

	3. Penggunaan kata-kata yang dikenal siswa. 4. Kejelasan jawaban yang diharapkan.				
WAKTU	1. Rasionalitas alokasi waktu untuk mengerjakan pembelajaran projek based learning berbasis etnosains	4	3	3.5	Sangat valid

Kesimpulan penilaian:

1. Komponen Rencana Pelaksanaan Pembelajaran (RPP) dinilai “sangat valid”
2. Rencana Pelaksanaan Pembelajaran dapat digunakan tanpa revisi

B. Analisis validasi angket minat belajar siswa

NO	URAIAN	PENILAIAN			
		V1	V2	Rata-rata	keterangan
I	Aspek Petunjuk 1. Petunjuk lembar pengamatan dinyatakan dengan jelas.	4	3	3.5	Sangat valid
II	Aspek Cakupan Aktivitas Siswa 1. Kategori minat belajar siswa yang diamati dinyatakan dengan jelas	4	3	3.5	Sangat valid
	2. Kategori minat belajar siswa yang diamati termuat dengan lengkap.	4	3	3.5	Sangat valid
	3. Kategori minat belajar siswa yang diamati dapat teramati dengan baik	4	3	3.5	Sangat valid
III	Aspek Bahasa 1. Menggunakan bahasa yang sesuai dengan kaidah Bahasa Indonesia.	4	3	3.5	Sangat valid
	2. Menggunakan kalimat/ pernyataan yang komunikatif	4	3	3.5	Sangat valid
		4	3	3.5	Sangat valid

	3. Menggunakan bahasa yang sederhana dan mudah dimengerti				
IV	Penilaian umum terhadap Lembar Koesioner Minat Belajar siswa dengan menggunakan pembelajaran proyek based learning berbasis etnosains	4	3	3,5	Sangat valid
Total skor		24	24	24,0	
Rata-rata skor		3,0	3,0	3,0	

Kesimpulan penilaian:

1. Komponen angket minat belajar siswa terhadap penggunaan pembelajaran proyek based learning berbasis etnosains “sangat valid”
2. Angket minat belajar siswa terhadap penggunaan pembelajaran proyek based learning berbasis etnosains dapat digunakan dengan sedikit revisi

Validator	Jumlah skor Penilaian	Rata-rata Skor penilaian
1	24	3,0
2	24	3,0

$$R = 100\% \times \left(1 - \frac{A - B}{A + B}\right) = 100\% \text{ atau } R = 1 \text{ (Sangat Reliabel)}$$

Jika $R > 0,75$ maka instrumen dikatakan sangat reliabel

C. Analisis validasi lembar Observasi keterlaksanaan perangkat pembelajaran

NO	URAIAN	PENILAIAN			
		V1	V2	Rata-rata	ketertarikan
I	Aspek Petunjuk 2. Petunjuk lembar pengamatan observasi keterlaksanaan pembelajaran langsung dengan menggunakan pembelajaran projek based learning berbasis etnosains dinyatakan dengan jelas.	4	3	3.5	Sangat Valid
II	Aspek Cakupan Aktivitas Guru 1. Kategori aktivitas guru yang diamati dinyatakan dengan jelas	4	3	3.5	Sangat Valid
	2. Kategori aktivitas guru yang diamati termuat dengan lengkap.	4	3	3.5	Sangat Valid
	3. Kategori aktivitas guru yang diamati dapat teramati dengan baik	4	3	3.5	Sangat Valid
III	Aspek Bahasa 4. Menggunakan bahasa yang sesuai dengan kaidah Bahasa Indonesia.	4	3	3.5	Sangat Valid
	5. Menggunakan kalimat/ Pernyataan yang komunikatif	4	3	3.5	Sangat Valid
	6. Menggunakan bahasa yang sederhana dan mudah dimengerti	4	3	3.5	Sangat Valid

Kesimpulan penilaian:

1. Komponen lembar observasi keterlaksanaan perangkat pembelajaran “sangat valid”
2. Lembar observasi keterlaksanaan perangkat pembelajaran dengan sedikit revisi

LAMPIRAN II

perngkat pembelajaran

UNIVERSITAS ISLAM NEGERI
ALAUDDIN
M A K A S S A R

RENCANA PELAKSANAAN PEMBELAJARAN

(RPP)

Nama Sekolah : MAN Baraka
 Kelas/Semester : XI/11
 Materi Pembelajaran : Suhu dan Kalor
 Alokasi Waktu : 2 × 45 menit per pertemuan
 Jumlah Tatap Muka : 2 kali

A. Kompetensi Inti (KI) :

- KI I. Menghayati dan mengamalkan ajaran agama yang dianutnya.
- KI II. Menghayati dan mengamalkan perilaku jujur, disiplin, tanggung jawab, peduli (gotong royong, kerjasama, toleran, damai), santun, responsif dan pro-aktif dan menunjukkan sikap sebagai bagian dari solusi atas berbagai permasalahan dalam berinteraksi secara efektif dengan lingkungan sosial dan alam serta dalam menempatkan diri sebagai cerminan bangsa dalam pergaulan dunia.
- KI III. Memahami, menerapkan, dan menganalisis pengetahuan faktual, konseptual, procedural dan metakognitif berdasarkan rasa ingintahunya tentang ilmu pengetahuan, teknologi, seni, budaya, dan humaniora dengan wawasan kemanusiaan, kebangsaan, kenegaraan, dan peradaban terkait penyebab fenomena dan kejadian, serta menerapkan pengetahuan prosedural pada bidang kajian yang spesifik sesuai dengan bakat dan minatnya untuk memecahkan masalah.
- KI IV. Mengolah, menalar, dan menyaji dalam ranah konkret dan ranah abstrak terkait dengan pengembangan dari yang dipelajarinya di sekolah secara mandiri, serta mampu menggunakan metoda sesuai kaidah keilmuan.

B. Kompetensi Dasar, Indikator dan Tujuan Pembelajaran

Kompetensi Dasar	Indikator	Tujuan Pembelajaran
3.3 Menganalisis Konsep kalor, perpindahan kalor dan pengaruh kalor terhadap suatu zat atau benda serta pengaplikasiannya dalam kehidupan sehari-hari yang berkaitan dengan etnosains	3.3.1 Mendefenisikan kalor dan perpindahan kalor terhadap suatu benda yang di miliki yang berkaitan dengan etnosains	Melalui studi pustaka, dan diskusi Kelompok siswa mampu mendefinisikan kalor dan perpindahan kalor.
	3.3.2 Menyimpulkan faktor - faktor yang mempengaruhi kalor dan perpindahan kalor yang berkaitan dengan etnosains	Melalui studi pustaka, dan diskusi kelompok siswa mampu menyimpulkan faktor-faktor yang mempengaruhi kalor dan perpindahan kalor
	3.3.3 Menerapkan konsep perpindahan kalor dalam kehidupan sehari-hari yang berkaitan dengan etnosains	Melalui studi pustaka, dan diskusi kelompok siswa mampu menerapkan konsep perpindahan kalor dalam kehidupan sehari-hari
	3.3.4 Menganalisis permasalahan tentang kalor dan perpindahan kalor yang berkaitan dengan etnosains	Melalui studi pustaka, dan diskusi kelompok siswa mampu menganalisis permasalahan tentang kalor dan perpindahan kalor yang berkaitan dengan etnosains
4.3 Memecahkan masalah dengan menggunakan metode ilmiah terkait dengan kalor dan perpindahan	4.3.1 Menyajikan hasil studi pustaka dan diskusi kelompok dalam bentuk laporan	1. Melalui studi pustaka, dan diskusi kelompok, siswa mampu hasil studi pustaka dan diskusi kelompok dalam bentuk laporan

kalor berbasis etnosains.	4.3.2 Mempresentasikan hasil studi pustaka dan diskusi kelompok dalam bentuk laporan	1. Siswa mampu mempresentasikan hasil studi pustaka dan diskusi kelompok dalam bentuk laporan
---------------------------	--	---

C. Model dan Metode Pembelajaran

1. Model : *Projek Based Learning*
2. Metode : a. Demonstrasi
b. Diskusi kelompok
c. Tanya jawab

D. Kegiatan Pembelajaran

Pertemuan I

Kegiatan	Deskriptif Kegiatan		Alokasi Waktu
	Aktivitas Guru	Aktivitas Siswa	
Pendahuluan	1. Guru menyampaikan salam 2. Guru meminta siswa untuk berdoa 3. Guru melakukan absensi. 4. Guru menyampaikan serta memperkenalkan metode yang akan digunakan yaitu <i>Projek Based Learning Berbasis Etnosains</i>	1. Siswa menjawab salam dari guru 2. siswa melakukan doa dengan khidmat dipimpin ketua kelas 3. Siswa menyimak absensi guru 4. Siswa memperhatikan dengan seksama informasi dari guru tentang <i>Projek Based Learning Berbasis Etnosains</i>	15 menit
Inti	Aktivitas Guru	Aktivitas Siswa	

1.Melakukan orientasi masalah kepada siswa	Guru menyampaikan tujuan pembelajaran,menjelaskan logistik (bahan dan alat) apa yang diperlukan bagi penyelesaian masalah dan memotivasi siswa	Siswa mendengarkan dengan seksama tujuan pembelajaran serta motivasi dari guru	65 menit
2.Menyajikan informasi	Guru menyajikan informasi kepada para siswa mengenai materi yang akan dibahas	Siswa mendengarkan informasi dari guru mengenai materi pembelajaran yang akan dibahas	
3.Mengorganisasi siswa kedalam kelompok-kelompok belajar	Guru membagi siswa kedalam beberapa kelompok dengan jumlah siswa 7-8orang perkelompok dalam masing-masing kelompok akan ada kelompok-kelompok kecil	Siswa duduk bersama teman kelompoknya sesuai arahan dari guru	
4. Membimbing kelompok belajar dan belajar	1.Guru memunculkan suatu permasalahan yang aka di selesaikan oleh para siswa dalam bentuk proyek dan diselesaikan dengan cara kelompok	1.Siswa melakukan studi pustaka mengenai materi yang dibagikan oleh guru dan menjawab permasalahan dalam bentuk proyek 2. Siswa melakaunkan proses investigasi	

	2.Guru memantau setiap siswa dalam studi pustaka dan diskusi kelompok	mengenai permasalahan dalam bentuk proyek 3.Siswa melakukan proses tanya jawab dalam kelompok mengenai materi yang diperoleh dari studi pustaka dan permasalahan yang di berikan	
Penutup	Aktivitas Guru	Aktivitas Siswa	10 menit
	1.Guru meminta para siswa untuk membuat hasil studi pustaka,diskusi kelompok dan investigasi mereka dalam bentuk laporan 2.Guru mengakhiri pertemuan dan mengucapkan salam	1.siswa mendengar arahan dari guru 2. siswa menjawab salam dari guru	

Pertemuan II

Kegiatan	Deskriptif Kegiatan		Alokasi Waktu
	Aktivitas Guru	Aktivitas Siswa	
Pendahuluan	1.Guru menyampaikan salam 2. Guru meminta siswa untuk berdoa 3. Guru melakukan	1. Siswa menjawab salam dari guru 2. siswa melakukan doa dengan khidmat dipimpin ketua kelas	5 menit

	absensi.	3. Siswa menyimak absensi guru	
Inti	Guru	Siswa	65 menit
1. Menyampaikan Tujuan Dan Memotivasi Siswa	Guru menyampaikan tujuan pembelajaran dan memotivasi siswa	Siswa mendengarkan dengan seksama tujuan pembelajaran serta motivasi dari guru	
2. Menyajikan informasi	Guru menyampaikan materi yang akan dibahas	Siswa mendengarkan arahan dari guru	
3. Mengorganisasi siswa kedalam kelompok-kelompok belajar	Guru meminta para siswa untuk kembali duduk dengan teman kelompoknya	Siswa duduk bersama teman kelompoknya sesuai arahan dari guru	
4. Membimbing kelompok belajar dan bekerja	1. Guru memintasiswa untuk mempresentasikan hasil dari pekerjaan mereka pada pertemuan I 2. Guru membimbing jalannya proses tanya jawab antara kelompok pemateri dan kelompok lain	1. Siswa mempresentasikan hasil diskusi kelompok mereka 2. Siswa melakukan proses tanya jawab berkaitan dengan materi yang mereka paparkan	

5. Evaluasi		Siswa melakukan penilaian terhadap kelompok lain	
Penutup	Aktivitas Guru	Aktivitas Siswa	20 menit
	1.Guru memberikan penguatan dan penjelasan tambahan mengenai materi yang telah dibahas 2.Guru mengakhiri pertemuan dan mengucapkan salam	1. Siswa mendengar penjelasan dan penguatan dari guru 2.Siswa menjawab salam dari guru	

E. Penilaian

- a. Penilaian Sikap: percaya diri, santun, teliti, bertanggung jawab.

NO	Sikap	Belum terlihat	Mulai terlihat	Mulai berkembang	Membudaya	Ket
1	Percaya diri					
2	Santun					
3	Tekiti					
4	Bertanggung jawab					

- b. Penilaian Pengetahuan

Kriteria	Ya	Tidak
Mampu membedakan perpindahan kalor secara konveksi, konduksi dan radiasi		

Mampu menyebutkan contoh-contoh yang berkaitan dengan perpindahan kalor		
Mampu menjelaskan contoh yang berkaitan dengan perpindahan kalor yang berbasis etnosains		

c. Penilaian Keterampilan

Kriteria	Ya	Tidak
Terampil dalam berkomunikasi dan kerjasama dengan teman kelompok		

d. Lembar Pengamatan Observasi Dan Kinerja Presentasi

No	Nama Siswa	Observasi			Kinerja Presentasi			NILAI		
		Aktivitas	Disiplin	Kerjasama	Prnsrt	Visual	Isi			
		skor	skor	skor	skor	skor	skor	Kriteria	Kuantitatif	Kualitatif
		(1-4)	(1-4)	(1-4)	(1-4)	(1-4)	(1-4)	54-100	1-4	A-D
1										
2										
3										
4										

Rubrik Penilaian

4. Sangattinggi
3. Tinggi
2. Cukuptinggi
1. Kurang

Kategori	Kriteria	Nilai Kuantitatif	Nilai Kualitatif
Memuaskan	90-100	4	A
Baik	78 – 89	3	B
Cukup	66 – 77	2	C
Kurangcukup	54 – 65	1	D

F. Media, Bahan dan Sumber Belajar

1. Media : Papan tulis
2. Materi :

1. Pengertian Kalor

kalor adalah salah satu bentuk energi yang mengalir dari suatu benda bersuhu tinggi ke benda dengan suhu yang lebih rendah atau energi yang berpindah dari benda dengan suhu yang lebih tinggi ke benda yang bersuhu lebih rendah. Dalam satuan internasional, kalor memiliki satuan Joule atau (J). Sedangkan satuan lain yang juga biasa digunakan adalah kalori atau (kal). Sebagai perbandingan antara kalori dan joule ataupun sebaliknya anda dapat melihat gambar dibawah ini.

$$1 \text{ Kal} = 4,2 \text{ J}$$

$$1 \text{ J} = 0,24 \text{ Kal}$$

2. Pengaruh Kalor Terhadap Suatu Zat atau Benda :

1. Kalor dapat merubah suhu benda atau zat

Jika suatu benda menerima dan menyerap kalor maka suhu benda tersebut akan naik dan jika suatu benda melepas kalor maka suhu benda tersebut akan

turun. Karena suatu benda dapat menerima atau melepas kalor maka besarnya kalor yang diterima dan dilepas suatu benda dapat ditulis dan dicari dengan rumus

$$Q = m c T \quad (1)$$

Keterangan :

Q : Kalor (J)

m : Massa benda (kg)

c : Kalor jenis benda (J/kg°C)

T : Perubahan suhu yang dialami benda (°C)

a. Kalor Jenis

Kalor jenis adalah banyaknya kalor yang diperlukan untuk menaikkan suhu suatu benda dengan berat 1 kg sebesar 1 °C. Untuk mencari kalor jenis suatu benda, kamu dapat menggunakan rumus :

$$Q = c T \quad (2)$$

Keterangan :

Q = Kalor (J)

C = Kapasitas kalor suatu benda (J/kg)

T = Perubahan suhu yang dialami benda

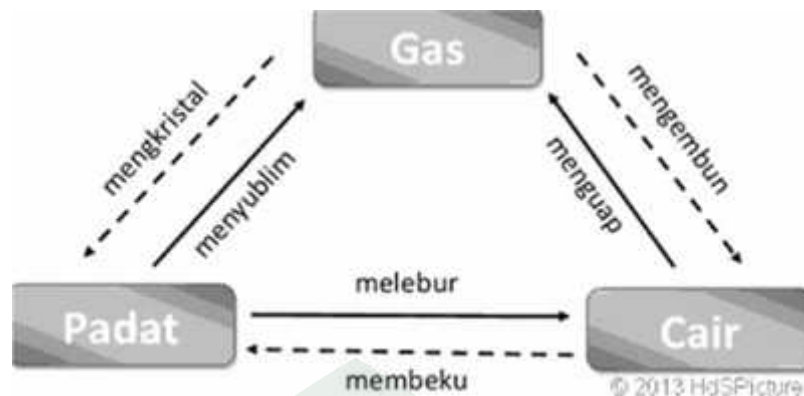
b. Kapasitas Kalor

Kapasitas kalor adalah banyaknya kalor yang dibutuhkan untuk menaikkan suhu suatu zat sebesar 1 °C.

2. Kalor dapat merubah wujud benda atau zat

Jika suatu zat diberi kalor atau menerima dan menyerap kalor maka wujud suatu benda dapat berubah seperti padat menjadi cair, cair menjadi gas dan lain sebagainya dan pada saat terjadi perubahan wujud, suhu benda tidak berubah

Untuk memahami perubahan wujud suatu zat akibat pengaruh kalor lebih dalam, anda dapat melihat gambar di bawah ini :



Melebur dan Membeku :

Membeku adalah perubahan wujud dari zat berwujud cair menjadi zat berwujud padat dan mencair adalah perubahan wujud dari wujud padat menjadi wujud cair.

Kalor beku adalah kalor yang diperlukan untuk mengubah 1 satuan massa zat dari wujud cair ke wujud padat pada titik bekunya (wikibuku) ATAU **Kalor beku** adalah kalor yang dilepaskan untuk membekukan 1 kg zat cair menjadi 1 kg zat padat pada titik bekunya

Kalor lebur adalah kalor yang diperlukan untuk meleburkan 1 kg zat padat menjadi 1kg zat cair pada titik leburnya

3. Jenis Perubahan Wujud :

a. Membeku

Membeku adalah perubahan wujud suatu zat dari wujud cair menjadi wujud padat, Contoh peristiwa membeku adalah air yang membeku ketika dimasukan kedalam lemari es dan lilin cair yang membeku setelah suhunya turun. Dalam peristiwa membeku, zat melepaskan energi panas.

b.Mencair

Mencair merupakan perubahan dari wujud padat menjadi wujud cair. Contohnya adalah es yang mencair ketika ditaruh di luar ruangan dengan suhu kamar dan lilin yang dibakar. Peristiwa ini zat menerima energi atau menerima kalor.

c. Menguap

Menguap adalah perubahan wujud dari wujud cair menjadi wujud gas. Salah satu contoh yang dapat kita ambil adalah bensin yang diletakan di udara terbuka maka bensin lama-lama akan menguap dan habis. Dalam peristiwa ini, zat menerima kalor

d. Mengembun

Mengembun merupakan perubahan wujud dari wujud gas menjadi wujud cair. Salah satu yang dapat kita ambil sebagai contoh dalam kehidupan sehari-hari adalah embun pada daun di pagi hari. Dalam peristiwa ini, zat melepaskan kalor atau melepas energi panas.

e. Menyublim

Menyublim adalah perubahan wujud dari wujud padat menjadi wujud gas. Contoh yang dapat kita ambil adalah kapur barus yang berbentuk padat jika ditaruh di ruang terbuka maka lama-kelamaan akan habis karena berubah menjadi gas yang berbau wangi pada pakaian kita. Dalam peristiwa ini, zat membutuhkan energi kalor (menerima kalor)

f. Mengkristal

Mengkristal adalah perubahan wujud dari wujud gas menjadi padat. Contohnya adalah berubahnya uap menjadi salju. Dalam peristiwa ini, zat melepaskan kalor atau melepaskan energi panas.

3 Perpindahan kalor

a. Perpindahan secara konduksi

Konduksi adalah perpindahan kalor melalui zat perantara. Perpindahan secara konduksi juga tidak disertai dengan perpindahan partikel zat penghantar tersebut. Perpindahan yang seperti ini biasanya terjadi pada zat padat.

2. Konduktor adalah zat atau benda yang dapat menghantarkan listrik dengan baik. Yang dapat kita ambil contohnya dalam kehidupan sehari-hari adalah besi.
3. Isolator adalah zat atau benda yang sulit untuk menghantarkan panas. Yang dapat kita ambil contohnya yaitu kayu, plastik dan lain sebagainya

b. Perpindahan secara konveksi

Konveksi adalah perpindahan kalor yang disertai dengan berpindahnya partikel-partikel zat perantara yang disebabkan oleh perbedaan massa jenis zat. Perpindahan kalor secara konveksi terjadi pada zat gas dan zat cair. yang dapat kita ambil contoh peristiwa perpindahan panas secara konveksi adalah ketika kita memasak air, ketika air mendidih maka partikel air pada bagian bawah panci akan lebih ringan daripada partikel di permukaan panci sehingga partikel yang tadinya dibawah akan bergerak naik ke atas panci dan partikel di permukaan akan bergerak turun karena lebih berat.

c. Perpindahan panas secara radiasi

Radiasi adalah perpindahan kalor tanpa memerlukan zat perantara. Yang dapat kita ambil sebagai contoh dalam kehidupan sehari-hari adalah sinar matahari yang dapat sampai ke bumi.

UNIVERSITAS ISLAM NE Baraka,..... 2017

Mengetahui,

Guru Mata Pelajaran Fisika

Peneliti

Muh. Nawir Nasir, S.Pd

Farida Sudirman

NIP :

NIM: 20600113020

Penialain Presentasi

No	Nama siswa	Kinerja presentasi/bertanya/m	Jumlah skor	Nilai	Predikat

		enanggapi				
		visualisasi	Konten			

Rubrik penilaian keterampilan

aspek	Skor	Indikator
visualisasi	4	Presentasi/bertanya/menanggapi dengan bahasa yang jelas dan lancar serta menggunakan gestur.
	3	Presentasi/bertanya/menanggapi dengan bahasa yang jelas dan lancar tanpa menggunakan gestur.
	2	Presentasi/bertanya/menanggapi dengan bahasa yang tidak jelas dan lancar serta menggunakan gestur.
	1	Presentasi/bertanya/menanggapi dengan bahasa yang tidak jelas dan lancar serta tidak menggunakan gestur.
Konten	4	Tepat, jelas, dan lengkap
	3	Tepat, jelas, dan tidak lengkap
	2	Tepat, tidak jelas, dan tidak lengkap
	1	Salah, tidak jelas, dan tidak lengkap

1. Skor maksimal = $2 \times 4 = 8$

2. Nilai = $\frac{ju}{ns} \times 100$

3. Nilai keterampilan dikualifikasikan menjadi predikat sebagai berikut:

SB = Sangat Baik = 80 – 100 C = Cukup = 60 - 69

B = Baik = 70 – 79 K = Kurang = < 60



LAMPIRAN III

Instrumen Tes

UNIVERSITAS ISLAM NEGERI
ALAUDDIN
M A K A S S A R

**LEMBAR OBSERVASI KEMAMPUAN GURU MENGELOLA
PEMBELAJARAN DENGAN METODE BERBASIS ETNOSAINS**

Nama Pengamat : Jabatan :
Pertemuan ke- : Hari/Tanggal :

Petunjuk :

1. Berikut ini adalah daftar pengelolaan kegiatan pembelajaran menggunakan metode pembelajaran projek based learning yang digunakan guru dalam kelas. Berikan penilaian dengan menggunakan ceklis () pada kolom yang sesuai.
2. Berilah penilaian dengan memberi ceklis () pada kolom yang sesuai. (catatan: 1 = tidak baik, 2 = cukup baik, 3 = baik, 4 = sangat baik).

No	Langkah-langkah	Keterlaksanaan			Skor			
		ya	sebagian	tidak	1	2	3	4
	Pendahuluan (± 10 menit)							
1.	Kemampuan guru membuka pelajaran							
2.	Menyampaikan tujuan pembelajaran Memotivasi peserta didik dengan memberikan pertanyaan							
	Kegiatan Inti (± 55 menit)							
1.	Kemampuan guru dalam menyajikan materi kepada siswa yang akan di bahas.							
2.	Kemampuan guru dalam membagi siswa dalam beberapa kelompok							
3.	Guru meminta siswa untuk menyampaikan hasil diskusi dengan kelompoknya tentang materi yang							

	diajarkan.								
	Penutup(± 15 menit)								
1.	Kemampuan Guru membuat kesimpulan bersama peserta didik								
2.	Kemampuan guru memberikan penghargaan atau pujian kepada peserta didik yang memperoleh nilai terbaik								
3.	Kemampuan guru memberikan evaluasi pembelajaran								
4.	Kemampuan guru menutup pelajaran								
	Aspek Lain								
A	Penguasaan Materi								
1.	Menunjukkan penguasaan materi pelajaran								
2.	Mengaitkan materi dengan pengetahuan lain yang relevan								
3.	Menyampaikan materi dengan jelas dan sesuai dengan hierarki belajar								
B.	Pemanfaatansumberbelajar/media pembelajaran								
1.	Menggunakan media secara efektif dan efisien								
C.	Pembelajaran yang memelihara keterlibatan peserta didik								
1.	Menumbuhkan parstisipasi aktif peserta didik dalam pembelajaran								
D.	Penguasaan Bahasa								
1.	Menggunakan bahasa lisan dan tulisan secara baik,benar dan jelas								
2.	Menyampaikan pesan dengan gaya yang sesuai								

E.		SuasanaKelas					
1.	Peserta didik aktif bekerja dalam kelompok						
2.	Guru antusias melaksanakan pembelajaran						
F.	Kemampuan Pengelolaan waktu						

SARAN-SARAN

.....

.....

.....

.....

.....

UNIVERSITAS ISLAM NEGERI
ALAUDDIN
 M A K A S S A R

Samata,

2017

Pengamat

(.....)

Indikator minat belajar	Kisi-kisi
Rasa tertarik	<ul style="list-style-type: none"> a. Saya merasa tertarik dengan kegiatan dalam proses pembelajaran fisika b. Saya tidak keluar kelas saat proses pembelajaran fisika berlangsung c. Saya berusaha tidak berbuat gaduh selama proses pembelajaran berlangsung d. Saya memperhatikan materi yang disampaikan guru dengan seksama e. Saya merasa tidak tertarik dengan kegiatan dalam proses pembelajaran fisika f. Saya tidak memperhatikan materi yang disampaikan guru dengan seksama
Perasaan senang	<ul style="list-style-type: none"> a. Saya senang belajar fisika dengan cara menagajar guru dengan metode yang dipakai guru b. Saya selalu bersemangat mengikuti proses pembelajaran fisika c. Saya masuk kelas lebih awal sebelum pembeajaran fisika dimulai

	<ul style="list-style-type: none"> d. Saya mengumpulkan lebih awal tugas kepada guru e. Saya tidak senang belajar fisika dengan cara menagajar guru dengan metode yang dipakai guru f. Saya tidak semangat mengikuti proses pembelajaran fisika
Perhatian	<ul style="list-style-type: none"> a. Saya mengamati objek pembelajaran dengan cermat b. Saya mengamati proses pembelajaran dengan seksama c. Saya tidak akan melewatkan begitu saja proses pembelajaran yang diberikan guru d. Saya berusaha untuk tidak mengantuk saat mengikuti proses pembelajaran e. Saya tidak memperhatikan pembelajaran saat belajar fisika f. Saya mengantuk pada saat mengikuti proses pembelajaran berlangsung
Partisipasi	<ul style="list-style-type: none"> a. Saat pembelajaran berlangsung saya terlibat dalam mengungkapkan pendapat b. Saya mencoba menjawab sendiri pertanyaan yang diajukan guru c. Saya selalu bertanya kepada guru apabila ada materi yang tidak dimengerti d. Saya selalu mengerjakan tugas yang diberikan oleh guru e. Saat pembelajaran berlangsung saya tidak terlibat

	<p>dalam mengungkapkan pendapat</p> <p>f. Saya tidak mengerjakan tugas yang diberikan oleh guru</p>
Keinginan /kesadaran	<p>a. Saya tidak menganggap remeh tentang materi yang disampaikan guru</p> <p>b. Saya mengulang kembali pelajaran yang telah diajarkan oleh guru</p> <p>c. Saya yakin bila memperhatikan pelajaran guru tentang materi pelajaran maka akan mudah dalam memahami</p> <p>d. Ketika saya tidak dapat menjawab soal saya tetap berusaha mengerjakannya sendiri tanpa meminta bantuan teman</p> <p>e. Saya tidak pernah mengulang kembali pelajaran yang telah diajarkan oleh guru</p> <p>f. Saya kurang yakin dengan kemampuan saya dalam mengerjakan tugas-tugas fisika yang di berikan oleh guru</p>

ANGKET MINAT BELAJAR FISIKA SISWA

Nama :

NIS :

Kelas/Semester :

Hari/Tanggal :

A. Petunjuk pengisian angket

1. Pada angket ini terdapat 30 pernyataan yang bertujuan untuk mengukur minat anda dalam belajar Fisika. Pertimbangkan baik-baik setiap pernyataan dalam kaitannya dengan media pembelajaran yang digunakan dalam proses pembelajaran.
2. Berilah jawaban yang tepat serta jujur dan objektif sesuai dengan pilihan anda dengan cara memberikan tanda *checklist* (✓) pada kolom setiap poin pernyataan.
3. Pertimbangkan setiap pernyataan secara terpisah dan tentukan kebenarannya. Jawaban anda jangan dipengaruhi oleh jawaban terhadap pernyataan lain.

B. Keterangan pilihan jawaban

S = Setuju

SS = Sangat setuju

TS = Tidak Setuju

STS = Sangat Tidak Setuju

NO.	PERNYATAAN	PILIHAN JAWABAN			
		SS	S	TS	STS
1.	Saya merasa tertarik dengan kegiatan dalam proses pembelajaran fisika dengan model pembelajaran proyek based learning berbasis etnosains				
2.	Saya tidak akan melewatkan begitu saja proses pembelajaran yang diberikan guru dengan model pembelajaran proyek based learning berbasis etnosains				
3.	Saya senang belajar fisika dengan cara menagajar guru dengan model pembelajaran proyek based learning berbasis etnosains				
4.	Saat pembelajaran berlangsung dengan model pembelajaran proyek based learning berbasis etnosains saya terlibat dalam mengungkapkan pendapat				
5.	Saya mengumpulkan lebih awal tugas kepada guru				
6.	Saya berusaha untuk tidak mengantuk saat mengikuti proses pembelajaran				
7.	Saya mencoba menjawab sendiri pertanyaan yang diajukan guru				
8.	Saya tidak senang belajar fisika dengan cara menagajar guru dengan model pembelajaran proyek based learning berbasis etnosains				
9.	Saya mengantuk pada saat mengikuti proses pembelajaran berlangsung				
10.	Saya tidak keluar kelas saat proses pembelajaran fisika dengan model pembelajaran proyek based				

	learning berbasis etnosains berlangsung				
11	Saya tidak memperhatikan pembelajaran saat belajar fisika dengan model pembelajaran projek based learning berbasis etnosains				
12	Saya berusaha tidak berbuat gaduh selama proses pembelajaran berlangsung				
13	Saya selalu bersemangat mengikuti proses pembelajaran fisika dengan model pembelajaran projek based learning berbasis etnosains				
14	Saya tidak mengerjakan tugas yang diberikan oleh guru				
15	Saya tidak menganggap remeh tentang materi yang disampaikan guru dengan model pembelajaran projek based learning berbasis etnosains				
16	Saya memperhatikan materi yang disampaikan guru dengan model pembelajaran projek based learning berbasis etnosains				
17	Saya masuk kelas lebih awal sebelum pembelajaran fisika dimulai				
18	Saya mengulang kembali pelajaran yang telah diajarkan oleh guru				
19	Saya tidak memperhatikan materi yang disampaikan guru dengan seksama				
20	Saya selalu mengerjakan tugas yang diberikan oleh guru				
21	Saya yakin bila memperhatikan pelajaran guru tentang materi pelajaran dengan model pembelajaran projek based learning berbasis etnosains maka akan mudah				

	dalam memahami				
22	Saat pembelajaran berlangsung saya tidak terlibat dalam mengungkapkan pendapat				
23	Saya mengamati proses pembelajaran dengan seksama				
24	Saya merasa tidak tertarik dengan kegiatan dalam proses pembelajaran fisika				
25	Saya selalu bertanya kepada guru apabila ada materi yang tidak dimengerti dengan model pembelajaran projek based learning berbasis etnosains				
26	Saya mengamati objek pembelajaran dengan cermat				
27	Ketika saya tidak dapat menjawab soal saya tetap berusaha mengerjakannya sendiri tanpa meminta bantuan teman				
28	Saya tidak semangat mengikuti proses pembelajaran fisika dengan model pembelajaran projek based learning berbasis etnosains				
29	Saya kurang yakin dengan kemampuan saya dalam mengerjakan tugas-tugas fisika yang di berikan oleh guru				
30	Saya tidak pernah mengulang kembali pelajaran yang telah diajarkan dengan model pembelajaran projek based learning berbasis etnosains.				

LAMPIRAN IV

Analisis Data Kelas Kontrol

UNIVERSITAS ISLAM NEGERI
ALAUDDIN
M A K A S S A R

A. Analisa Data Minat belajar Peserta didik

no	skor	RSP	Keterangan
1	71	2,54	kurang berminat
2	73	2,61	berminat
3	74	2,64	berminat
4	74	2,64	berminat
5	75	2,68	berminat
6	76	2,71	berminat
7	76	2,71	berminat
8	77	2,75	berminat
9	77	2,75	berminat
10	78	2,79	berminat
11	78	2,79	berminat
12	78	2,79	berminat
13	78	2,79	berminat
14	79	2,82	berminat
15	81	2,89	berminat
16	81	2,89	berminat
17	82	2,93	berminat
18	82	2,93	berminat
19	82	2,93	berminat
20	82	2,93	berminat
21	84	3,00	berminat
22	85	3,04	berminat
23	85	3,04	berminat
24	85	3,04	berminat
25	85	3,04	berminat
26	86	3,07	berminat
27	86	3,07	berminat
28	90	3,21	berminat

No	Rentang Nilai	Frekuensi	Persentase (%)	Kategori
1	1,00-1,59	0	0%	Sangat Berminat

2	1,60-2,59	27	95%	Berminat	RS P=
3	2,60-3,59	1	5%	Kurang Berminat	
4	3,60-4,00	0	0%	Tidak Berminat	

$$\frac{\sum x}{n}$$

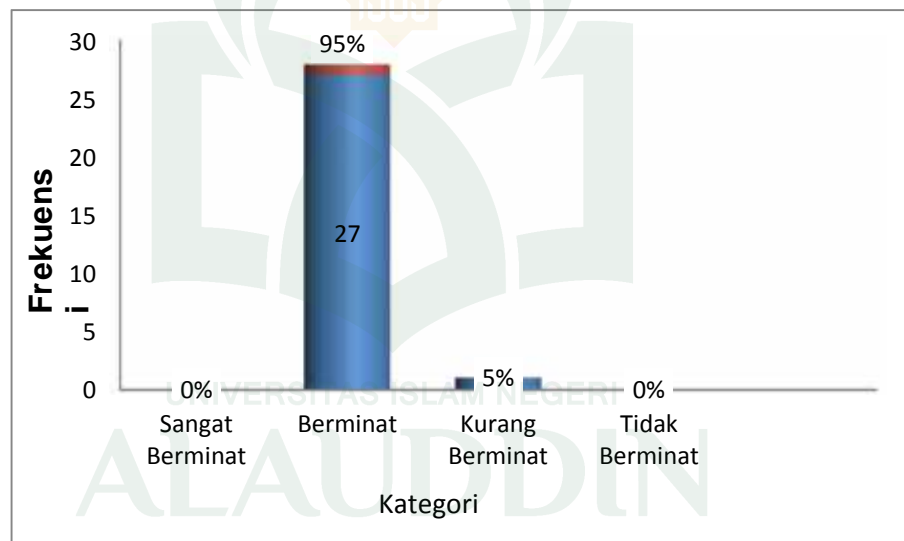
Keterangan :

RSP = Rata – rata skor penilaian

x = skor penilaian

n = banyaknya aspek penilaian

Sehingga jika dibuatkan diagram akan tampak seperti diagram berikut:



B. Analisis Deskriptif

1. Pretest

x_i	f_i	$x_i \cdot f_i$	$x_i - x$	$(x_i - x)^2$	$f(x_i - x)^2$
46	1	46	-9,53	90,8209	90,8209
48	1	48	-7,53	56,7009	56,7009
49	2	98	-6,53	42,6409	85,2818
50	1	50	-5,53	30,5809	30,5809
51	2	102	-4,53	20,5209	41,0418
52	2	104	-3,53	12,4609	24,9218

	53	4	212	-2,53	6,4009	25,6036
	54	1	54	-1,53	2,3409	2,3409
	57	2	114	1,47	2,1609	4,3218
	58	4	232	2,47	6,1009	24,4036
	60	1	60	4,47	19,9809	19,9809
	61	4	244	5,47	29,9209	119,6836
	62	2	124	6,47	41,8609	83,7218
	67	1	67	11,47	131,5609	131,5609
<i>jumlah</i>		28	1555	-9,42	494,0526	740,9652

➤ Mean/rata-rata

$$m = \frac{\Sigma}{n}$$

$$m = \frac{1555}{28}$$

$$m = 55,53671$$

➤ Standar Deviasi

$$SD = \sqrt{\frac{\sum_{i=1}^n f(x_i - \bar{x})^2}{n-1}}$$

$$= \sqrt{\frac{740,9652}{27}}$$

$$= \sqrt{27,44316}$$

$$= 5,23862$$

➤ Variansi

$$S^2 = (5.23862)^2 = 27,44314$$

➤ uji normalitas pada preetes

no	skor (x)	fi	Fk	fi	s(x)= fk/ fi	Sd	Xi	Xi-X	Z=Xi-X/Sd	Ztabel	Fo(x)=0.5-Ztabel	D=maks Fo=(x)-s(x)	
1	46	1	1	28	0,0357143	5,23862	55,5367	9,5367	1,8204604	0,5	0,4656	0,0344	0,001314286
2	48	1	2	28	0,0714286	5,23862	55,5367	7,5367	1,4386804	0,5	0,4251	0,0749	0,003471429
3	49	2	4	28	0,1428571	5,23862	55,5367	6,5367	1,2477904	0,5	0,3944	0,1056	0,037257143
4	50	1	5	28	0,1785714	5,23862	55,5367	5,5367	1,0569005	0,5	0,3551	0,1449	0,033671429
5	51	2	7	28	0,25	5,23862	55,5367	4,5367	0,8660105	0,5	0,3078	0,1922	-0,0578
6	52	2	9	28	0,3214286	5,23862	55,5367	3,5367	0,6751205	0,5	0,2612	0,2388	0,082628571
7	53	4	13	28	0,4642857	5,23862	55,5367	2,5367	0,4842306	0,5	0,1879	0,3121	0,152185714
8	54	1	14	28	0,5	5,23862	55,5367	1,5367	0,2933406	0,5	0,1179	0,3821	-0,1179
9	57	2	16	28	0,5714286	5,23862	55,5367	-1,4633	-0,2793293	0,5	0,1103	0,3897	0,181728571
10	58	4	20	28	0,7142857	5,23862	55,5367	-2,4633	-0,4702193	0,5	0,1844	0,3156	0,398685714
11	60	1	21	28	0,75	5,23862	55,5367	-4,4633	-0,8519992	0,5	0,3023	0,1977	-0,5523
12	61	4	25	28	0,8928571	5,23862	55,5367	-5,4633	-1,0428892	0,5	0,3508	0,1492	0,743657143
13	62	2	27	28	0,9642857	5,23862	55,5367	-6,4633	-1,2337791	0,5	0,3907	0,1093	0,854985714
14	67	1	28	28	1	5,23862	55,5367	11,4633	-2,188229	0,5	0,4857	0,0143	-0,9857

Menentukan nilai D table

$$D \text{ table} = D(N)(\alpha) = D(17)(0,05) = 0,318$$

Jika $D_{hitung} > D_{tabel}$ maka data tidak terdistribusi Normal

Jika $D_{hitung} < D_{tabel}$ maka data terdistribusi Normal

Berdasarkan hasil perhitung diperoleh $D_{hitung} = 0,854985714$ pada taraf signifikan $= 0,05$, singga disimpulkan $D_{hitung} < D_{tabel}$. Hal ini menunjukkan bahwa dat terdistribusi normal

A. Analisi Data Minat belajar Peserta didik

no	Skor	RSP	Keterangan
1	75	2,68	berminat
2	77	2,75	berminat
3	77	2,75	berminat
4	78	2,79	berminat
5	79	2,82	berminat
6	79	2,82	berminat
7	80	2,86	berminat
8	80	2,86	berminat
9	80	2,86	berminat
10	81	2,89	berminat
11	81	2,89	berminat
12	81	2,89	berminat
13	82	2,93	berminat
14	83	2,96	berminat
15	84	3,00	berminat
16	85	3,04	berminat
17	85	3,04	berminat
18	86	3,07	berminat
19	86	3,07	berminat
20	88	3,14	berminat
21	88	3,14	berminat
22	88	3,14	berminat
23	88	3,14	berminat
24	89	3,18	berminat
25	94	3,36	berminat
26	96	3,43	berminat
27	96	3,43	berminat

28	96	3,43	berminat
----	----	------	----------

No	Rentang Nilai	Frekuensi	Persentase (%)	Kategori
1	1,00-1,59	0	0%	Sangat Berminat
2	1,60-2,59	28	100%	Berminat
3	2,60-3,59	0	0%	Kurang Berminat
4	3,60-4,00	0	0%	Tidak Berminat

$$RSP = \frac{\sum x}{n}$$

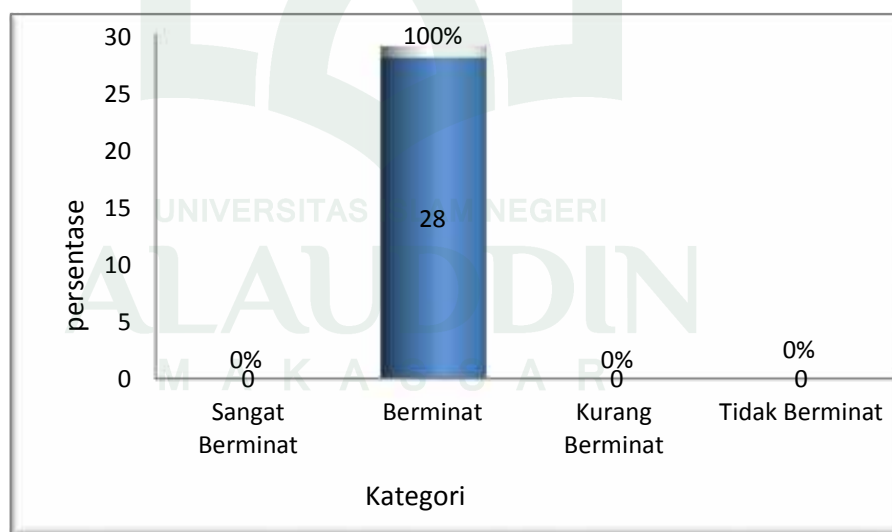
Keterangan :

RSP = Rata – rata skor penilaian

x = skor penilaian

n = banyaknya aspek penilaian

Sehingga jika dibuatkan diagram akan tampak seperti diagram berikut



2. postes

x_i	f	$x_i \cdot f_i$	$x_i - x$	$(x_i - x)^2$	$f(x_i - x)^2$
50	1	50	-10,3214	106,5319	106,5319
52	2	104	104	10816	21632
53	1	53	53	2809	2809

54	2	108	108	11664	23328
56	3	168	168	28224	84672
57	3	171	171	29241	87723
58	1	58	58	3364	3364
59	1	59	59	3481	3481
60	1	60	60	3600	3600
61	2	122	122	14884	29768
62	2	124	124	15376	30752
64	4	256	256	65536	262144
66	1	66	66	4356	4356
71	1	71	71	5041	5041
73	3	219	219	47961	143883
	28	1689	1628,679	2652594	706659,5

- Mean/rata-rata

$$m = \frac{\Sigma}{n}$$

$$m = \frac{1689}{28}$$

$$m = 60,3214$$

- Standar Deviasi

$$SD = \sqrt{\frac{\sum_{i=1}^n f(x_i - \bar{x})^2}{n-1}}$$

$$= \sqrt{\frac{706659,5}{27}}$$

$$= 6,56621$$

- Variansi

$$S^2 = (6,56621)^2 = 43,115$$

- Uji Normalitas

no	skor(x)	fi	Fk	fi	s(x)= fk/ fi	Sd	Xi	Xi-X	Z=Xi-X/Sd		Ztabel	Fo(x)=0.5- Ztabel	D=maks Fo=(x)-s(x)
1	50	1	1	28	0,035714	6,56621	60,3214	10,321	1,571896	0,5	0,4419	0,0581	0,0223857
2	52	2	3	28	0,107143	6,56621	60,3214	8,3214	1,267306	0,5	0,398	0,102	-0,005143
3	53	1	4	28	0,142857	6,56621	60,3214	7,3214	1,115012	0,5	0,3665	0,1335	-0,009357
4	54	2	6	28	0,214286	6,56621	60,3214	6,3214	0,962717	0,5	0,3315	0,1685	-0,045786
5	56	3	9	28	0,321429	6,56621	60,3214	4,3214	0,658127	0,5	0,2454	0,2546	-0,066829
6	57	3	12	28	0,428571	6,56621	60,3214	3,3214	0,505832	0,5	0,195	0,305	-0,123571
7	58	1	13	28	0,464286	6,56621	60,3214	2,3214	0,353537	0,5	0,1368	0,3632	-0,101086
8	59	1	14	28	0,5	6,56621	60,3214	1,3214	0,201242	0,5	0,0793	0,4207	-0,0793
9	60	1	15	28	0,535714	6,56621	60,3214	0,3214	0,048948	0,5	0,0199	0,4801	-0,055614
10	61	2	17	28	0,607143	6,56621	60,3214	-0,679	-0,10335	0,5	0,0398	0,4602	-0,146943
11	62	2	19	28	0,678571	6,56621	60,3214	-1,679	-0,25564	0,5	0,0987	0,4013	-0,277271
12	64	4	23	28	0,821429	6,56621	60,3214	-3,679	-0,56023	0,5	0,2123	0,2877	-0,533729
13	66	1	24	28	0,857143	6,56621	60,3214	-5,679	-0,86482	0,5	0,2995	0,2005	-0,656643
14	71	1	25	28	0,892857	6,56621	60,3214	-10,68	-1,6263	0,5	0,4474	0,0526	-0,840257
15	73	3	28	28	1	6,56621	60,3214	-12,68	-1,93089	0,5	0,4732	0,0268	-0,9732

Menentukan nilai D table

$$D \text{ table} = D(N)(\alpha) = D(17)(0,05) = 0,318$$

Jika D hitung > D tabel maka data tidak terdistribusi Normal

Jika D hitung < D tabel maka data terdistribusi Normal

Berdasarkan hasil perhitung diperoleh D hitung = 0,840257 pada taraf signifikan $\alpha = 0,05$, singga disimpulkan Dhitung < D tabel. Hal ini menunjukkan bahwa dat terdistribusi normal

➤ uji homogenitas

$$F = \frac{S_1^2}{S_2^2}$$

Menentukan nilai F tabel

Kriteria pengujian adalah data homogeny apabila $F_{(1-\alpha)(n_1-1)} < F < F_{1/2 (n_1-1, n_2-1)}$

$$F_{1/2 (n_1-1, n_2-1)} = F (0,05) (28) (28) \\ = 2.33$$

Jika F hitung > F tabel maka data tidak terdistribusi Homogen

Jika F hitung < F tabel maka data terdistribusi Homogen

$$F_m = \frac{S_m^2}{S_m^2} \\ = \frac{4,1}{2,4} \\ = 1,57107$$

Berdasarkan hasil perhitung diperoleh F hitung = 1,57107 pada taraf signifikan = 0,05, singga disimpulkan Fhitung > F tabel. Hal ini menunjukkan bahwa data tidak terdistribusi homogen

B. Uji Validitas

No Item	rx _y	rtabel	keterangan
1	0.401	0,259	Valid
2	0.509	0,259	Valid
3	0.342	0,259	Valid
4	0.647	0,259	Valid
5	0.645	0,259	Valid
6	0.352	0,259	Valid
7	0.510	0,259	Valid

8	0.223	0,259	Tidak Valid
9	0.057	0,259	Tidak Valid
10	0.112	0,259	Tidak Valid
11	0.021	0,259	Tidak Valid
12	0.203	0,259	Tidak Valid
13	0.583	0,259	Valid
14	0.116	0,259	Tidak Valid
15	0.285	0,259	Valid
16	0.452	0,259	Valid
17	0.207	0,259	Tidak Valid
18	0.445	0,259	Valid
19	0.070	0,259	Tidak Valid
20	0.419	0,259	Valid
21	0.148	0,259	Tidak Valid
22	0.089	0,259	Tidak Valid
23	0.531	0,259	Valid
24	0.119	0,259	Tidak Valid
25	0.320	0,259	Valid
26	0.486	0,259	Valid
27	0.600	0,259	Valid
28	0.144	0,259	Tidak Valid
29	0.051	0,259	Tidak Valid
30	1	0,259	Valid

UNIVERSITAS ISLAM NEGERI

ALAUDDIN

MAKASSAR

C. Uji Reabilitas

Case Processing Summary

		N	%
Cases	Valid	28	100.0
	Excluded ^a	0	.0
	Total	28	100.0

Reliability Statistics

Cronbach's Alpha	N of Items
.511	30

a. Listwise deletion based on all variables in the procedure.

Statistics

pretès

N	Valid	28
	Missing	2
Mean		55.5357
Median		55.5000
Mode		53.00 ^a
Std. Deviation		5.23862
Variance		27.443
Range		21.00
Minimum		46.00
Maximum		67.00
Sum		1555.00

a. Multiple modes exist. The smallest value is shown

pretès

		Frequency	Percent	Valid Percent	Cumulative Percent
Valid	46	1	3.3	3.6	3.6
	48	1	3.3	3.6	7.1
	49	2	6.7	7.1	14.3
	50	1	3.3	3.6	17.9
	51	2	6.7	7.1	25.0
	52	2	6.7	7.1	32.1
	53	4	13.3	14.3	46.4
	54	1	3.3	3.6	50.0
	57	2	6.7	7.1	57.1
	58	4	13.3	14.3	71.4
	60	1	3.3	3.6	75.0
	61	4	13.3	14.3	89.3

	62	2	6.7	7.1	96.4
	67	1	3.3	3.6	100.0
	Total	28	93.3	100.0	
Missing	Syst em	2	6.7		
Total		30	100.0		

Case Processing Summary

	Cases					
	Valid		Missing		Total	
	N	Percent	N	Percent	N	Percent
pretres	28	93.3%	2	6.7%	30	100.0%

Descriptives

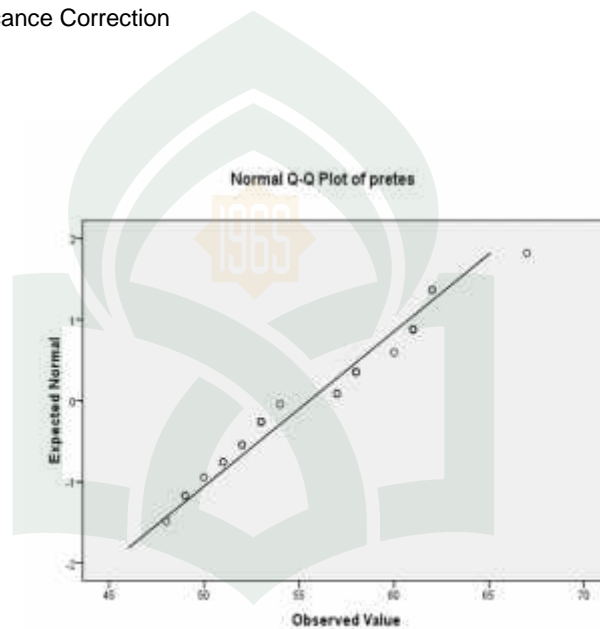
		Statistic	Std. Error
pretres	Mean	55.5357	.99001
	95% Confidence Interval for Mean		
	Lower Bound	53.5044	
	Upper Bound	57.5670	
	5% Trimmed Mean	55.4762	
	Median	55.5000	
	Variance	27.443	
	Std. Deviation	5.23862	
	Minimum	46.00	
	Maximum	67.00	
	Range	21.00	
	Interquartile Range	9.50	
	Skewness	.135	.441

Kurtosis	- .766	.858
----------	--------	------

Tests of Normality

	Kolmogorov-Smirnov ^a			Shapiro-Wilk		
	Statistic	df	Sig.	Statistic	df	Sig.
pretes	.150	28	.107	.961	28	.367

a. Lilliefors Significance Correction



Statistics

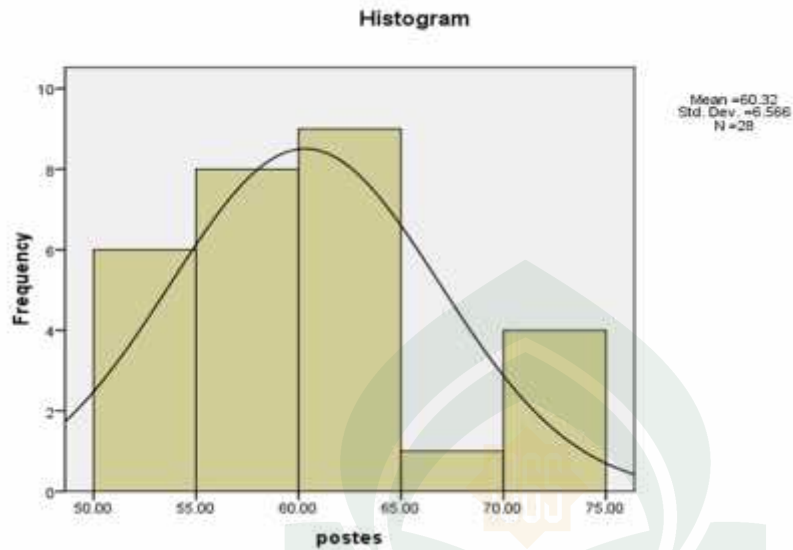
postes

N	Valid	28
	Missing	2
Mean		60.3214
Median		59.5000
Mode		64.00
Std. Deviation		6.56621
Variance		43.115
Range		23.00

Minimum	50.00
Maximum	73.00
Sum	1689.00

postes

		Frequency	Percent	Valid Percent	Cumulative Percent
Valid	50	1	3.3	3.6	3.6
	52	2	6.7	7.1	10.7
	53	1	3.3	3.6	14.3
	54	2	6.7	7.1	21.4
	56	3	10.0	10.7	32.1
	57	3	10.0	10.7	42.9
	58	1	3.3	3.6	46.4
	59	1	3.3	3.6	50.0
	60	1	3.3	3.6	53.6
	61	2	6.7	7.1	60.7
	62	2	6.7	7.1	67.9
	64	4	13.3	14.3	82.1
	66	1	3.3	3.6	85.7
	71	1	3.3	3.6	89.3
	73	3	10.0	10.7	100.0
	Total	28	93.3	100.0	
Missing	System	2	6.7		
Total		30	100.0		



Case Processing Summary

	Cases					
	Valid		Missing		Total	
	N	Percent	N	Percent	N	Percent
postes	28	93.3%	2	6.7%	30	100.0%

Descriptives

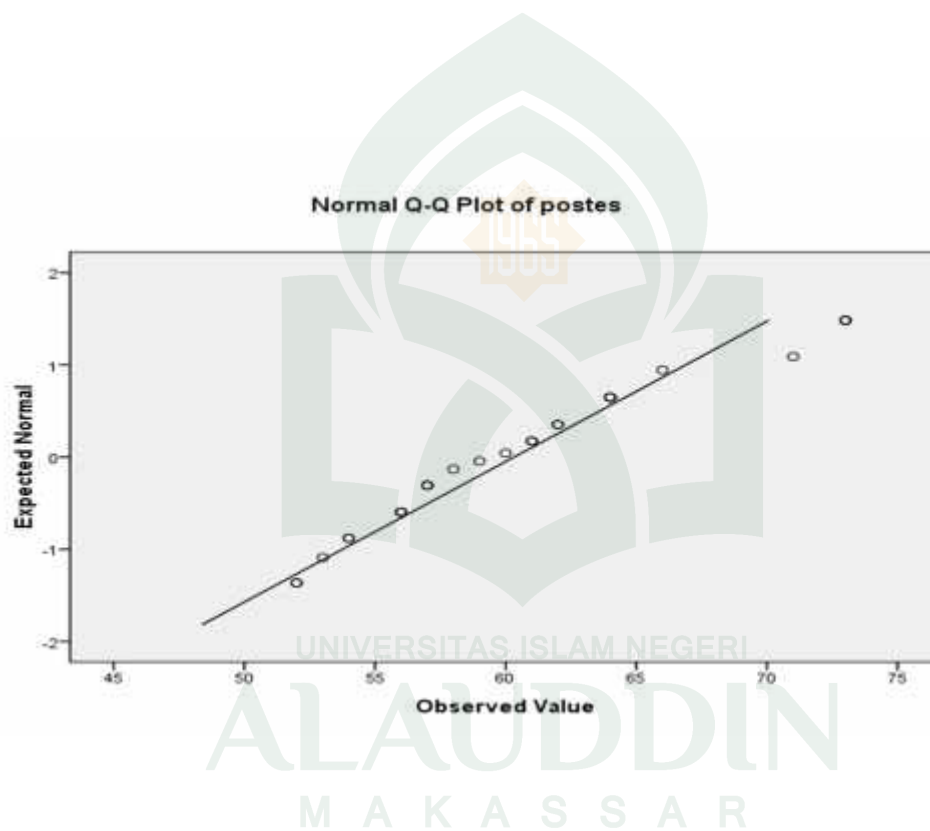
		Statistic	Std. Error
postes	Mean	60.3214	1.24090
	95% Confidence Interval for Mean		
	Lower Bound	57.7753	
	Upper Bound	62.8675	
	5% Trimmed Mean	60.1587	
	Median	59.5000	
	Variance	43.115	
	Std. Deviation	6.56621	
	Minimum	50.00	
	Maximum	73.00	
	Range	23.00	
	Interquartile Range	8.00	
	Skewness	.593	.441
	Kurtosis	-.359	.858

Tests of Normality

	Kolmogorov-Smirnov ^a			Shapiro-Wilk		
	Statistic	df	Sig.	Statistic	df	Sig.
postes	.122	28	.200*	.936	28	.086

a. Lilliefors Significance Correction

*. This is a lower bound of the true significance.



Paired Samples Statistics

	Mean	N	Std. Deviation	Std. Error Mean
Pair 1 postes	60.3214	28	6.56621	1.24090
pretes	55.5357	28	5.23862	.99001

Paired Samples Correlations

	N	Correlation	Sig.

Paired Samples Correlations

		N	Correlation	Sig.
Pair 1	posts & pretes	28	.953	.000

Paired Samples Test

		Paired Differences				t	df	Sig. (2-tailed)	
		Mean	Std. Deviation	Std. Error Mean	95% Confidence Interval of the Difference				
					Lower				Upper
Pair 1	posts - pretes	4.78571	2.23370	.42213	3.91958	5.65185	11.337	27	.000

LAMPIRAN V

Pengujian Hipotesis

UNIVERSITAS ISLAM NEGERI
ALAUDDIN
M A K A S S A R

UJI HIPOTESIS PENELITIAN

Parameter	pretes	postes
Jumlahsampel (n)	28	28
Rata-rata (\bar{X})	55,5357	60,3214
Standardevisasi (S)	5,23862	6,56621
Varians (S^2)	27,443	210,44

MenentukanNilait_{hitung}

MenghitungNilait_{hitung}

$$\begin{aligned}
 t_{hit} &= \frac{\bar{X}_1 - \bar{X}_2}{\sqrt{\frac{s_1^2}{N_1} + \frac{s_2^2}{N_2}}} \\
 &= \frac{60,3214 - 55,5357}{\sqrt{\frac{6,5}{2} + \frac{5,2}{2}}} \\
 &= \frac{4,7857}{\sqrt{0,23451 + 0,18709}} \\
 &= \frac{4,7857}{\sqrt{0,4216}} \\
 &= \frac{4,7857}{0,6493}
 \end{aligned}$$

$$= 7,3705$$

Menentukannilai derajat kebebasan Dk :

$$dk = n_1 + n_2 - 2 = 28 + 28 - 2 = 54$$

MenghitungNilait_{tabel}

Tarafsignifikan (α) = 0.05

T tabel = t(α)(dk)

$$= t(0,05)(54)$$

$$= 2,027$$

Kesimpulan

Berdasarkan hasil yang diperoleh, dapat ditunjukkan bahwa $t_h = 7,3705 < t_t$

$= 2,027$ Hal ini menunjukkan bahwa H_0 ditolak

LAMPIRAN VI



UNIVERSITAS ISLAM NEGERI
ALAUDDIN
M A K A S S A R

PREETES



KEGIATAN PEMBELAJARAN

POSTEES





UNIVERSITAS ISLAM NEGERI
ALAUDDIN
M A K A S S A R

LAMPIRAN VII

persuratan



UNIVERSITAS ISLAM NEGERI
ALAUDDIN
M A K A S S A R


PERSETUJUAN SEMINAR DRAFT/PROPOSAL

Draft Proposal yang berjudul: "**Pengembangan Soal dan Penilaian Etno Sains Materi Hukum Newton Siswa Kls X SMAN Baraka**", yang disusun oleh saudari **FARIDA SUDIRMAN**, NIM.20600113020, Mahasiswa Jurusan Pendidikan Fisika pada Fakultas Tarbiyah dan Keguruan UIN Alauddin Makassar, telah diperiksa dan disetujui oleh kedua pembimbing untuk diseminarkan.

Samata 2016

Pembimbing I


Pembimbing II


Muh Rusydi Rasyid, S.Ag., M.Ag., M.Ed
NIP.


Santih Anggereni, S.Si., M.Pd
NIP.

UNIVERSITAS ISLAM NEGERI

Mengetahui,
Ketua Jurusan Pendidikan Fisika


Dr. Muhammad Oaddafi, S. Si., M. Si
NIP. 19760802 200501 1 004

SURAT KETERANGAN PERBAIKAN UJIAN PROPOSAL

Berdasarkan **Ujian Proposal Penelitian** yang dilaksanakan pada tanggal **31 Agustus 2016** di **Laboratorium Fisika Dasar Lantai IV** Fakultas Tarbiyah dan Keguruan UIN Alauddin Makassar, telah melakukan perbaikan-perbaikan untuk penyusunan Skripsi

Nama : FARIDA SUDIRMAN
NIM : 20600113020
Jurusan : **Pendidikan Fisika**
Program Pendidikan : **Sarjana (S1)**
Pembimbing I : **Muh. Rusydi Rasyid, S.Ag, M.Ag, M.Ed**
Pembimbing II : **Santih Anggereni, S.Si, M.Pd**
Judul :
“Penerapan Pembelajaran Project Based Learning (PBL) Berbasis Etnosains Terhadap Minat Belajar Siswa Kls XII MAN Baraka “

Demikian surat keterangan ini dibuat untuk persyaratan untuk penelitian.


SamataGowa, November 2016

UNIVERSITAS ISLAM NEGERI

Mengetahui

Penguji Komite II

M A K A S S A R A



Suhardiman, S.Pd, M.Pd
NIP.

SURAT KETERANGAN PERBAIKAN UJIAN PROPOSAL

Berdasarkan **Ujian Proposal Penelitian** yang dilaksanakan pada tanggal **31 Agustus 2016** di **Laboratorium Fisika Dasar Lantai IV** Fakultas Tarbiyah dan Keguruan UIN Alauddin Makassar, telah melakukan perbaikan-perbaikan untuk penyusunan Skripsi

Nama : FARIDA SUDIRMAN
NIM : 20600113020
Jurusan : **Pendidikan Fisika**
Program Pendidikan : **Sarjana (S1)**
Pembimbing I : Muh. Rusydi Rasyid, S.Ag, M.Ag, M.Ed
Pembimbing II : Santih Anggereni, S.Si, M.Pd
Judul :
“Penerapan Pembelajaran Project Based Learning (PBL) Berbasis Etnosains Terhadap Minat Belajar Siswa Kls XII MAN Baraka “

Demikian surat keterangan ini dibuat untuk persyaratan untuk penelitian.

Samata Gowa, November 2016

UNIVERSITAS ISLAM NEGERI

ALAUDDIN
MAKASSAR

Mengetahui

Penguji Komite I

Ali Umar Dani, S.Pd, M.P.Fis
NIP.



SURAT KETERANGAN VALIDASI INSTRUMEN

Yang bertanda tangan di bawah ini:

Nama : *MUH. MAWIR NASIR S.pd*

NIP :

Jabatan : Validator

Dengan ini menyatakan telah memeriksa dan meneliti instrumen penelitian tentang:

1. Lembar Kuesioner minat belajar fisika siswa
2. Lembar Observasi keterlaksanaan pembelajaran
3. Lembar validasi terhadap RPP

Yang digunakan untuk pengumpulan data dalam penelitian dari Mahasiswa:

Nama : **Farida Sudirman**

Nim : 20600113020

Fakultas/Jurusan : Tarbiyah & Keguruan / Pendidikan Fisika

Judul Penelitian :

*“Penerapan Pembelajaran Project Based Learning (PBL)
Berbasis Etnosains Untuk Meningkatkan Minat Belajar Siswa
Kls XI SMA Matua”*

Setelah diperiksa dan dikoreksi tiap butir instrumen tersebut, maka dinyatakan memenuhi syarat untuk dipergunakan.

Demikian surat pernyataan ini dibuat, dan akan dipergunakan sebagaimana mestinya.

Samata – Gowa, April 2017

Validator

MUH. MAWIR NASIR S.pd

NIP:



KEMENTERIAN AGAMA REPUBLIK INDONESIA
KANTOR KABUPATEN ENREKANG
MADRASAH ALIYAH NEGERI BARAKA

Jln. Pemuda No. 31/A Baraka 91753 Telp. & Fax. (0420) 3311694

Baraka, 02 Mei 2017

Nomor : B- ~~148~~ / MA.21.05.01/PP.00.6/05/2017
Lampiran : -
Hal : Surat Keterangan Telah Melakukan Penelitian

Yang bertanda tangan di bawah ini, Kepala Madrasah Aliyah Negeri - Baraka - Enrekang Propinsi Sulawesi Selatan menerangkan bahwa:

Nama : FARIDA SUDIRMAN
NIM : 20600113020
Tempat / Tgl lahir : Balombang, 14 Juli 1994
Jenis Kelamin : Perempuan
Fakultas/Jurusan : Tarbiyah dan Keguruan/ Pend. Fisika UINAM
Alamat : Dusun Barana/Balombang, Desa Tirowali, Kec.
Baraka

Benar telah melakukan penelitian dalam rangka penyusunan skripsi yang berjudul: "**Penerapan Pembelajaran Project Based Learning (PBL) pada Materi Kalor Berbasis Etno Sains Untuk Meningkatkan Minat Belajar Siswa Kelas XI MIA 4 MAN Baraka**" selama 2 (dua) minggu mulai tanggal 23 April s/d 02 April 2017

Demikian Surat keterangan ini kami buat untuk dipergunakan sebagaimana mestinya.



Kepala
Dr. H. Rukman A Rahman, S.Ag.M.A
NIP. 196901232003121002

PERSETUJUAN UJIAN MUNAQASYAH

Skripsi yang berjudul: **"Penerapan model Pembelajaran Project Based Learning (PJBL) Berbasis Etnosains Untuk Meningkatkan Minat Belajar Siswa Kls XI MAN Baraka "**, yang disusun oleh saudari **FARIDA SUDIRMAN**, NIM: 20600113020, Mahasiswa Jurusan Pendidikan Fisika pada Fakultas Tarbiyah dan Keguruan UIN Alauddin Makassar, telah diperiksa dan disetujui oleh kedua pembimbing untuk diujikan.


Samata, 27/07/2017

Pembimbing I

Pembimbing II


Muh Rusydi Rasvid, S.Ag., M.Ag., M.Ed

NIP. 19721208 199603 1 003


Santih Anggereni, S.Si., M.Pd

NIP. 19841111 201503 2 001

Mengetahui, UIN ALAUDDIN

Ketua Jurusan Pendidikan Fisika


Dr. Muhammad Qaddafi, S. Si., M. Si

NIP. 19760802 200501 1 004



KEMENTERIAN AGAMA RI
UNIVERSITAS ISLAM NEGERI ALAUDDIN MAKASSAR
FAKULTAS TARBIYAH DAN KEGURUAN
JURUSAN PENDIDIKAN FISIKA

Jalan: H. M. Yasin Limpo No. 36 Samata-Gowa Telepon/Faks: 0411-882682

Nomor : 067/P.FIS/IV/2016

Samata-Gowa, 05 April 2016

Hal : *Permohonan Pengesahan Judul Skripsi
dan Penetapan Dosen Pembimbing*

Kepada Yth.
**Dekan Fakultas Tarbiyah dan Keguruan
UIN Alauddin Makassar**
Di
Samata-Gowa

Assalamu Alaikum Wr. Wb.

Ketua Jurusan Pendidikan Fisika menerangkan bahwa:

N a m a : Farida Sudirman
NIM : 20600113020
Semester : VI (Enam)
Prodi : Pendidikan Fisika
Alamat : Jl. Manuruki 2 Marmoa Raya

telah mengajukan judul skripsi:

**“Pengembangan Soal dan Penilaian Etnosains Materi Suhu dan Kalor
siswa Kelas X”**

untuk selanjutnya disahkan dan ditetapkan pembimbing sebagai berikut:

Pembimbing I : Muh. Rusydi Rasyid, S.Ag., M.Ag., M.Ed.

Pembimbing II : Santih Anggereni, S.Si., M.Pd.

Demikian permohonan ini dan atas perkenannya diucapkan terima kasih.

Wasalam

Disahkan oleh:

Wakil Dekan Bidang Akademik,



Dr. M. Djono Damopolii, M.Ag.
NIP: 19641110 199203 1 005

Ketua,

Dr. Muhammad Qaddafi, S.Si., M.Si.
NIP: 19760802 200501 1 004



SURAT KETERANGAN VALIDASI INSTRUMEN

Yang bertanda tangan di bawah ini:

Nama :
NIP :
Jabatan : Validator

Dengan ini menyatakan telah memeriksa dan meneliti instrumen penelitian tentang:

1. Lembar Kuesioner minat belajar fisika siswa
2. Lembar Observasi keterlaksanaan pembelajaran
3. Lembar validasi terhadap RPP

Yang digunakan untuk pengumpulan data dalam penelitian dari Mahasiswa:

Nama : **Farida Sudirman**
Nim : 20600113020
Fakultas/Jurusan : Tarbiyah & Keguruan / Pendidikan Fisika
Judul Penelitian :

"Penerapan Pembelajaran Project Based Learning (PBL) Berbasis Etnosains Untuk Meningkatkan Minat Belajar Siswa Kls XI SMA Malua"

Setelah diperiksa dan dikoreksi tiap butir instrumen tersebut, maka dinyatakan memenuhi syarat untuk dipergunakan.

Demikian surat pernyataan ini dibuat, dan akan dipergunakan sebagaimana mestinya.

Samata – Gowa, April 2017

Validator

Muh. Syihab Ubal, S.Pd., M.Pd.

NIP:



RIWAYAT HIDUP

Farida Sudirman Lahir di Balombong tanggal 14 Juli 1994. Merupakan anak pertama dari enam bersaudara dari pasangan **Sudirman** dan **Hajra**. Memulai pendidikan formal di SDN 114 Balombong Kecamatan Malua Kab. Enrekang, dan tammat pada tahun 2007. Pada tahun yang sama melanjutkan pendidikan di SMPN Malua Kec. Malua, Kab: Enrekang, dan tamat pada tahun 2010. Pada tahun yang sama penulis melanjutkan pendidikan di MAN Baraka, kemudian tamat pada tahun 2013. Pada tahun yang sama pula penulis diterima pada Jurusan Pendidikan Fisika Fakultas Tarbiyah dan Keguruan melalui penerimaan mahasiswa dengan jalur undangan SNMPTN di UIN Alauddin Makassar. Penulis berharap untuk dapat meraih ilmu dan pendidikan yang lebih tinggi lagi.