

**PERBEDAAN EFEKTIFITAS PEMBERIAN *FAMILY TRIPLE SUPPORT*  
(FTS) DENGAN KOMPRES HANGAT TERHADAP RESPON NYERI  
BAYI PASCA IMUNISASI**



**SKRIPSI**

**Diajukan untuk Memenuhi Salah Satu Syarat Meraih Gelar  
Sarjana Keperawatan Jurusan Keperawatan pada  
Fakultas Kedokteran dan Ilmu Kesehatan  
UIN Alauddin Makassar**

**Oleh :**

**SRI AHRIANI**

**NIM: 703001130002**

**FAKULTAS KEDOKTERAN DAN ILMU KESEHATAN**

**UNIVERSITAS ISLAM NEGERI ALAUDDIN**

**MAKASSAR**

**2017**

## PERNYATAAN KEASLIAN SKRIPSI

Mahasiswa yang bertanda tangan di bawah ini:

Nama : Sri Ahriani  
NIM : 70300113002  
Tempat/Tanggal Lahir : Bulukumba, 15 Februari 1995  
Jurusan : S1 Keperawatan  
Fakultas : Kedokteran dan Ilmu Kesehatan  
Alamat : BTN Cita Alam Lestari Blok D2 No.10  
Kabupaten Gowa  
Judul : Perbedaan Efektifitas Pemberian *Family Triple Support* (FTS) dengan Kompres Hangat terhadap Respon Nyeri Bayi Pasca Imuniasasi

Menyatakan dengan sesungguhnya dan penuh kesadaran bahwa skripsi ini adalah hasil karya sendiri. Jika di kemudian hari terbukti bahwa ia merupakan duplikat, tiruan, plagiat, atau dibuat oleh orang lain, maka skripsi dan gelar yang diperoleh karenanya, batal demi hukum.

Gowa, Mei 2017

Penyusun

**Sri Ahriani**

**NIM: 70300113002**

## PENGESAHAN SKRIPSI

Skripsi yang berjudul, “Perbedaan Efektifitas Pemberian *Family Triple Support* (FTS) dengan Kompres Hangat terhadap Respon Nyeri Bayi Pasca Imunisasi” yang disusun oleh **Sri Ahriani**, NIM: 70300113002, Mahasiswa Jurusan Keperawatan pada Fakultas Kedokteran dan Ilmu Kesehatan UIN Alauddin Makassar, telah diuji dan dipertahankan dalam sidang *Munaqasyah* yang diselenggarakan pada hari Senin, tanggal 07 Agustus 2017, dinyatakan telah dapat diterima sebagai salah satu syarat untuk memperoleh gelar Sarjana dalam Ilmu Kesehatan, Jurusan Keperawatan.

Makassar, 07 Agustus 2017

14 Dzul-Qa`idah 1438 H

### DEWAN PENGUJI:

Ketua	: Dr. dr. H. Andi Armyn Nurdin, M.Sc	(.....)
Sekretaris	: Dr. Muh. Anwar Hafid, S.Kep., Ns., M.Kes	(.....)
Munaqisy I	: Huriati, S.Kep., Ns., M.Kes	(.....)
Munaqisy II	: Prof. Dr. Bahaking Rama, Ms	(.....)
Pembimbing I	: Dr. Arbianingsih, S.Kep., Ns., M.Kes	(.....)
Pembimbing II	: Dr. Muh. Anwar Hafid, S.Kep., Ns., M.Kes	(.....)

  
Dekan  
Dr. dr. H. Andi Armyn Nurdin, M.Sc  
NIP: 19550203 198312 1 001

## KATA PENGANTAR

Syukur Alhamdulillah, segala puji bagi Allah SWT atas berkat rahmat dan hidayah-Nya, atas segala nikmat kesempatan dan kesehatan yang diberikan untuk dapat menyusun dan menyelesaikan skripsi dengan judul **Perbedaan Efektifitas Pemberian *Family Triple Support* (FTS) dengan Kompres Hangat terhadap Respon Nyeri Bayi Pasca Imunisasi** yang dilaksanakan di Puskesmas Somba Opu Kabupaten Gowa. Salam dan shalawat kepada Nabi Muhammad SAW sebagai suri tauladan bagi kita sekalian para ummat Islam.

Skripsi ini merupakan salah satu persyaratan untuk meraih gelar Sarjana Keperawatan pada Fakultas Kedokteran dan Ilmu Kesehatan UIN Alauddin Makassar. Ucapan terima kasih kepada kedua orangtua saya, Hasnah dan Mansyur Amir yang tak henti-hentinya memanjatkan do'a dan memberikan semangat, dan berkat kerja keras dari mereka sehingga saya bisa berkuliah dan akhirnya akan menyelesaikan studi S1 Keperawatan saya. Ucapan terima kasih pula kepada:

1. Rektor Universitas Islam Negeri Alauddin Makassar Prof. Dr. Musafir Pababbari, M.Si.
2. Dekan Fakultas Kedokteran dan Ilmu Kesehatan UIN Alauddin Makassar Dr. dr. H. Andi Armyn Nurdin., M.Sc, para Wakil Dekan, dan seluruh staf akademik khususnya yang mengatur persuratan dan pengumpulan berkas.
3. Bapak Dr. Anwar Hafid, S.Kep, Ns., M.Kes selaku Ketua Jurusan Keperawatan Fakultas Kedokteran dan Ilmu Kesehatan UIN Alauddin Makassar, dan seluruh staf jurusan Keperawatan yang selalu ikut membantu selama proses penyusunan skripsi ini.
4. Ibu Dr. Arbianingsih, S.Kep, Ns., M.Kes selaku Pembimbing I dan Ibu Risnah, S.KM, S.Kep., Ns., M.Kes selaku Pembimbing II yang selalu memberikan saran dan arahnya selama penyusunan skripsi ini.
5. Ibu Huriati, S.Kep, Ns., M.Kes selaku Penguji 1 bidang kompetensi dan keilmuan dan Bapak Prof. Dr. Bahaking Rama, MS selaku Penguji II

bidang integrasi keIslaman yang banyak juga memberikan masukan serta arahan yang sangat bermanfaat bagi penulis.

6. Kepada teman-teman angkatan 2013 (AM13ULASI) dan para senior-senior di Keperawatan UIN Alauddin Makassar yang telah banyak memberikan inspirasi dan motivasi.
7. Kepada sahabat-sahabatku (Mur, Wana, Isna, Nunu, Ririn, Ijha, Fatim, dan Thahirah) yang selalu mau menemani dan membantu agar penyusunan skripsi ini terasa lebih mudah.
8. Kepada teman-teman KKN Ang-53 Posko 1 Rumbia (Imha, Kasma, Ethy, Herman, dan Ardian) yang selalu pula memberikan semangat.

Saya berharap dengan hadirnya skripsi ini dapat menambah referensi di bidang kesehatan khususnya di dunia Keperawatan tentang manajemen nyeri non farmakologi yang sederhana dan mudah dijangkau untuk mengurangi respon nyeri pada anak pasca imunisasi. Adapun pada skripsi ini tentunya masih sangat banyak sekali kekurangan, maka dari itu kritik dan saran sangat saya harapkan untuk penyusunan skripsi yang lebih baik ke depannya.

## DAFTAR ISI

HALAMAN JUDUL.....	i
HALAMAN PERNYATAAN KEASLIAN SKRIPSI.....	ii
HALAMAN PENGESAHAN SKRIPSI.....	iii
KATA PENGANTAR .....	iv
DAFTAR ISI .....	vi
DAFTAR TABEL.....	viii
DAFTAR BAGAN.....	ix
DAFTAR LAMPIRAN.....	x
ABSTRAK.....	xi
BAB I PENDAHULUAN .....	1
A. Latar Belakang .....	1
B. Rumusan Masalah .....	8
C. Hipotesis Penelitian.....	9
D. Tujuan Penelitian .....	10
E. Manfaat Penelitian .....	10
F. Definisi Operasional .....	12
G. Kajian Pustaka .....	14
BAB II TINJAUAN PUSTAKA .....	17
A. Pengetahuan Umum tentang Bayi .....	17
B. Pengetahuan Umum tentang Imunisasi.....	22
C. Konsep Nyeri .....	38

D. Peningkatan Pengetahuan Orangtua .....	49
E. Keunggulan ASI .....	50
F. Pandangan Islam tentang Pemeliharaan Anak.....	54
G. Kerangka Teori .....	68
H. Kerangka Konsep .....	69
I. Alur Penelitian .....	70
<b>BAB III METODE PENELITIAN.....</b>	<b>71</b>
A. Rancangan Penelitian .....	71
B. Populasi dan Sampel .....	72
C. Tempat Penelitian .....	75
D. Waktu Penelitian .....	76
E. Alat Pengumpulan Data .....	76
F. Prosedur Pengumpulan Data .....	77
G. Pengolahan Data .....	79
H. Analisa Data .....	80
I. Etika Penelitian .....	80
<b>BAB IV HASIL DAN PEMBAHASAN.....</b>	<b>83</b>
A. Karakteristik Lokasi Penelitian.....	83
B. Hasil Penelitian.....	85
C. Pembahasan.....	93
<b>BAB V PENUTUP.....</b>	<b>107</b>
A. Kesimpulan.....	107
B. Saran.....	107
<b>DAFTAR PUSTAKA .....</b>	<b>109</b>
<b>LAMPIRAN-LAMPIRAN</b>	
<b>RIWAYAT HIDUP</b>	

## DAFTAR TABEL

Tabel 1.1. Definisi Operasional.....	12
Tabel 1.2. Kajian Pustaka.....	15
Tabel 2.1. Respon Nyeri Bayi.....	41
Tabel 2.2. Skala Nyeri Perilaku RIPS.....	47
Tabel 2.3. Skala Nyeri Perilaku FLAAC.....	48
Tabel 4.1. Wilayah Kerja Puskesmas Somba Opu.....	83
Tabel 4.2. Data Penduduk Puskesmas Somba Opu Tahun 2016.....	84
Tabel 4.3. Jumlah Kunjungan Imunisasi di Puskesmas Somba Opu Tahun 2016.....	85
Tabel 4.4. Gambaran dan Hasil Analisis Kesetaraan Karakteristik Responden.....	88
Tabel 4.5. Gambaran dan Hasil Analisis Kesetaraan Respon Nyeri Imunisasi.....	91
Tabel 4.6. Hasil Analisis Perbandingan Respon Nyeri Skala FLAAC pada Kelompok FTS dan Kompres Hangat di Puskesmas Somba Opu.....	93



## DAFTAR BAGAN

2.1. Kerangka Teori.....	68
2.2. Kerangka Konsep.....	69
3.1. Desain Penelitian.....	71



## DAFTAR LAMPIRAN

**Lampiran 1** Lembar Persetujuan Menjadi Responden / *Informed Consent*

**Lampiran 2** Kuesioner Data Demografi

**Lampiran 3** Lembar Observasi Skala Nyeri Perilaku *FLAAC*

**Lampiran 4** SOP *Family Triple Support (FTS)*

**Lampiran 5** SOP Kompres Hangat

**Lampiran 6** Master Tabel Excel

**Lampiran 7** Hasil Uji Normalitas, Analisis Univariat dan Analisis Bivariat

**Lampiran 8** Surat dari BKPM Sulawesi Selatan

**Lampiran 9** Surat dari Bupati Kabupaten Gowa

**Lampiran 10** Surat dari Puskesmas Somba Opu

**Lampiran 11** Dokumentasi Penelitian

**Lampiran 12** Daftar Riwayat Hidup Peneliti

## ABSTRAK

**Nama** : Sri Ahriani  
**NIM** : 70300113002  
**Judul** : **Perbedaan Efektifitas Pemberian *Family Triple Support* (FTS) dengan Kompres Hangat terhadap Respon Nyeri Bayi Pasca Imunisasi di Puskesmas Somba Opu, Kabupaten Gowa**

---

Nyeri yang timbul saat pemberian imunisasi dengan cara penyuntikan dapat menimbulkan distress pada bayi dan ibu. Tujuan penelitian ini adalah untuk mengetahui perbedaan efektifitas pemberian *Family Triple Support* (FTS) dengan Kompres Hangat terhadap respon nyeri bayi pasca imunisasi di Puskesmas Somba Opu Kabupaten Gowa.

Desain penelitian yaitu *post-test only design* dengan rancangan *static group comparism*. Sampel penelitian yaitu bayi yang berusia 0-12 bulan sebanyak 30 orang yang diberikan imunisasi secara suntikan yang terdiri dari 15 responden pada kelompok intervensi FTS dan 15 responden pada kelompok intervensi kompres hangat. Metode pengambilan sampel dalam penelitian ini adalah *Non probability sampling* jenis *Consecutive sampling*. Instrumen pengumpulan data yang digunakan berupa kuesioner data demografi, lembar skala nyeri *FLACC* (*Face, Legs, Activity, Cry, Consolability*), dan kamera. Analisis data menggunakan uji *Shapiro Wilk*, uji *Chi Square*, dan *Mann-Whitney*.

Intervensi diberikan selama  $\pm 5$  menit setelah penyuntikan imunisasi. Respon nyeri diukur dengan skala nyeri *FLACC*. Hasil penelitian dengan menggunakan uji *Mann-Whitney* menunjukkan bahwa tidak ada perbedaan respon nyeri yang signifikan pada bayi yang diberikan intervensi FTS ataupun kompres hangat dengan nilai  $p = 0,372$  ( $p > 0,005$ ). Kedua kelompok perlakuan, yaitu FTS dan kompres hangat sama-sama bisa diterapkan untuk mengurangi respon nyeri bayi yang diberikan imunisasi dengan penyuntikan

**Kata Kunci:** *Bayi, FTS, Imunisasi, Nyeri, Kompres Hangat*

# **BAB I**

## **PENDAHULUAN**

### ***A. Latar Belakang***

Dalam rangka pembangunan jangka panjang 25 tahun (1993-2018), Pembinaan dan Pengembangan Anak Indonesia (PPAI) perlu diberi perhatian khusus karena sasaran Pembangunan Jangka Panjang Kedua mengandung kebijaksanaan untuk mulai melaksanakan upaya pembangunan manusia Indonesia sedini mungkin dari masa anak-anak. Anak Indonesia sebagai generasi muda merupakan mata rantai awal yang sangat penting dan menentukan upaya dalam mewujudkan masa depan bangsa dan negara. Berbagai upaya dilakukan pemerintah untuk mewujudkan Visi Anak Indonesia 2015. Salah satunya adalah upaya menurunkan angka kematian bayi (Toeb, 2008).

Bayi juga merupakan salah satu kelompok yang rentan terhadap gangguan kesehatan maupun serangan penyakit. Kesehatan bayi dan balita harus dipantau untuk memastikan kesehatan mereka selalu dalam kondisi optimal. Pelayanan kesehatan bayi termasuk salah satu dari beberapa indikator yang bisa menjadi ukuran keberhasilan upaya peningkatan kesehatan bayi dan balita. Pelayanan kesehatan pada bayi ditujukan pada bayi usia 29 hari sampai dengan 11 bulan dengan memberikan pelayanan kesehatan sesuai dengan standar oleh tenaga kesehatan yang memiliki kompetensi klinis kesehatan (dokter, bidan, dan perawat) minimal 4 kali, yaitu pada 29 hari – 2 bulan, 3–5 bulan, 6–8 bulan dan 9–12 bulan sesuai standar di satu wilayah kerja pada kurun waktu tertentu (Kemenkes RI, 2015).

Berdasarkan hasil Survei Penduduk Antar Sensus (SUPAS) tahun 2015 menunjukkan Angka Kematian Bayi (AKB) di Indonesia mencapai 22,23 per 1000 kelahiran hidup dan Angka Kematian Balita (AKBA) mencapai 26,29 per 1000 kelahiran hidup. Meski mengalami penurunan dari tahun sebelumnya, jumlah tersebut masih terbilang cukup tinggi (Kemenkes RI, 2015).

Setiap tahun lebih dari 1,4 juta anak di dunia meninggal karena berbagai penyakit yang sebenarnya dapat dicegah dengan imunisasi (Kemenkes RI, 2015). Di jaman yang modern ini, berbagai macam penyakit sudah sangat mudah menjangkiti manusia. Mulai dari orang dewasa hingga anak-anak, terutama panyakit-penyakit yang menular, baik itu dari lingkungan atau bahkan dari orang terdekat (keluarga/orangtua). Maka dari itu, perlu adanya pemeriksaan secara rutin oleh orangtua agar anak terhindar dari penyakit yang berbahaya. Allah berfirman dalam QS. Al-Isra<sup>7</sup>/17: 31.

وَلَا تَقْتُلُوا أَوْلَادَكُمْ خَشْيَةَ إِمْلَاقٍ نَحْنُ نَرْزُقُهُمْ وَإِيَّاكُمْ إِنَّ قَتْلَهُمْ  
كَانَ خَطْئًا كَبِيرًا

Terjemahnya:

*Dan janganlah kamu membunuh anak-anakmu karena takut kemiskinan. Kamilah yang akan memberi rezki kepada mereka dan juga kepadamu. Sesungguhnya membunuh mereka adalah suatu dosa yang besar.*

Berdasarkan ayat di atas, selain dari tumbuh kembang anak yang harus mendapatkan perhatian yang serius, terutama pada masa balita, hal penting lain yaitu terutama dalam hal kesehatannya. Anak adalah anugerah terindah yang dititipkan oleh Allah SWT, aset berharga yang menjadi harapan bagi kedua orang tuanya baik di dunia maupun di akhirat. Anak jugalah yang menjadi bibit-bibit penerus bangsa, oleh sebab itu sudah sepatutnya anak mendapatkan perlindungan dan kasih sayang lebih agar

tercipta generasi-generasi yang lebih baik dari sebelumnya. Allah berfirman dalam QS. Al-Kahfi/18: 46.

الْمَالُ وَالْبَنُونَ زِينَةُ الْحَيَاةِ الدُّنْيَا وَالْبَاقِيَاتُ الصَّالِحَاتُ خَيْرٌ  
عِنْدَ رَبِّكَ ثَوَابًا وَخَيْرٌ أَمَلًا

Terjemahnya:

*Harta dan anak-anak adalah perhiasan kehidupan dunia tetapi amalan-amalan yang kekal lagi saleh adalah lebih baik pahalanya di sisi Tuhanmu serta lebih baik untuk menjadi harapan.*

Berdasarkan hal di atas, tidak ada lagi alasan untuk tidak memberikan pelayanan kesehatan sedini mungkin, apalagi mengenai upaya preventif agar terhindar dari penyakit-penyakit menular.

Imunisasi adalah suatu upaya untuk menimbulkan atau meningkatkan kekebalan seseorang secara aktif terhadap suatu penyakit menular khususnya Penyakit yang Dapat Dicegah Dengan Imunisasi (PD3I) yang diberikan tidak hanya kepada anak sejak masih bayi hingga remaja tetapi juga kepada orang dewasa sehingga dapat mencegah atau mengurangi akibat penularan PD3I tersebut (Kemenkes RI, 2015).

Jenis-jenis imunisasi dasar, yaitu: BCG, yaitu imunisasi dasar yang diberikan untuk mencegah penyakit TBC. Kemudian imunisasi dasar Hepatitis B, yang diberikan untuk mencegah penyakit hepatitis B. Selanjutnya DPT, yaitu imunisasi dasar yang diberikan untuk mencegah penyakit difteri, pertusis, dan tetanus. Kemudian imunisasi dasar Campak, yang diberikan untuk mencegah penyakit campak dan yang terakhir imunisasi dasar Polio, yang diberikan untuk mencegah penyakit polio (IDAI, 2014).

Imunisasi merupakan salah satu investasi kesehatan yang paling murah (*cost effective*), karena terbukti dapat mencegah dan mengurangi

kejadian sakit, cacat, dan kematian akibat PD3I yang diperkirakan 2 hingga 3 juta kematian tiap tahunnya. Dalam Undang-undang Kesehatan Nomor 36 Tahun 2009 dinyatakan bahwa setiap anak berhak memperoleh imunisasi dasar sesuai dengan ketentuan untuk mencegah terjadinya penyakit yang dapat dihindari melalui imunisasi dan pemerintah wajib memberikan imunisasi lengkap kepada setiap bayi dan anak. Penyelenggaraan imunisasi tertuang dalam Peraturan Menteri Kesehatan Nomor 42 Tahun 2013 (Pusdatin Kemenkes RI, 2016).

Cakupan imunisasi dasar lengkap di Indonesia pada tahun 2015 sebesar 86,54%. Angka ini belum mencapai target Rencana Strategi (Renstra) pada tahun 2015 yang sebesar 91%. Menurut provinsi, terdapat sepuluh provinsi (29%) yang mencapai target Renstra tahun 2015. Tiga provinsi dengan capaian imunisasi dasar lengkap pada bayi yang tertinggi pada tahun 2015 yaitu Jambi (99,85%), Nusa Tenggara Barat (99,32%), dan Lampung (99,22%). Sedangkan tiga provinsi dengan capaian terendah yaitu Papua (47,27%), diikuti oleh Papua Barat (57,11%), dan Kalimantan Tengah (64,86%) (Kemenkes RI, 2015).

Adapun data cakupan imunisasi dasar lengkap pada bayi di Provinsi Sulawesi Selatan per September 2014 sebesar 50% dengan kabupaten atau kota tertinggi yaitu Kabupaten Toraja Utara (82,3%), terendah Kabupaten Jeneponto (24,7%), dan Kabupaten Gowa juga masih terbilang sangat rendah karena tidak sampai 50% yaitu hanya 40,6% (Datinkes Sulsel, 2014). Walaupun cakupan *Universal Child Immunisation* (UCI) menunjukkan peningkatan yang cukup berarti, pada tahun 2013 90,5% meningkat menjadi 94,98% ditahun 2014, dan mencapai 95,28% pada tahun 2015. Sampai bulan Desember 2015 tercatat dari 3.027 Desa/Kelurahan di Provinsi

Sulawesi Selatan yang sudah mencapai UCI sebanyak 2.884 Desa/Kelurahan, namun tentunya masih terdapat orangtua di Desa/Kelurahan di Provinsi Sulawesi Selatan khususnya Kabupaten Gowa yang bayinya belum pernah diimunisasi sama sekali atau pun yang tidak mendapat cakupan imunisasi dasar lengkap (Dinkes Gowa, 2015).

Masih banyaknya ditemukan bayi dan anak yang belum pernah sama sekali diimunisasi yaitu 8,7%, karena kekhawatiran sang ibu akibat dari efek samping dari imunisasi tersebut misalnya nyeri, panas, dan sering sakit. Ada juga yang membuat alasan karena tidak tahu tempat imunisasi, keluarga tidak mengizinkan, dan tempat imunisasi yang jauh (Riskesdas, 2013).

Orang tua bertanggung jawab atas tumbuh kembang anak melalui pemenuhan imunisasi lengkap untuk mencegah PD3I pada anak. Pemenuhan imunisasi yang lengkap tidak terlepas dari dukungan perawat terhadap keluarga dengan melibatkan orang tua dalam prosedur imunisasi anak. Keterlibatan ini sangat penting karena orang tua lebih mengetahui dan memahami perubahan perilaku yang terjadi saat prosedur imunisasi. Pendekatan yang dilakukan orang tua terhadap anak adalah dengan menentramkan anak. Dari hasil penelitian disebutkan bahwa semua orang tua memberi dukungan secara emosional pada anak, sebagian besarnya (91%) berbicara untuk dan/atau menenangkan anak dan 73% mengusap dan/atau mencium anaknya (Sufriani, 2010).

Kualitas hubungan antara orangtua dengan bayinya akan membantu bayi menyelesaikan tugas perkembangannya dengan sempurna. Saat bayi merasa tidak nyaman, keberadaan orangtua bersama bayi akan meningkatkan rasa nyaman, membantu bayi mengembangkan rasa percaya dan belajar respons koping adaptif yang sehat. Hal ini memicu dilakukan



studi-studi yang berkaitan dengan upaya meningkatkan rasa nyaman selama masa bayi, diantaranya termasuk studi mengenai upaya untuk menurunkan nyeri akut prosedur yang dilakukan terhadap bayi

Beberapa hasil studi manajemen nyeri menemukan cara dalam menurunkan nyeri imunisasi pada bayi, yaitu dengan menggunakan terapi farmakologi dan non-farmakologi. Intervensi non-farmakologi merupakan hal yang disukai karena memiliki sedikit efek samping dan didasarkan pada pengkajian klinik, sehingga perawat juga dapat melakukannya saat dokter tidak berada di tempat. Terapi non-farmakologi direkomendasikan untuk mengatasi rasa nyeri ringan karena efeknya jangka pendek dengan toleransi yang baik (Kashaninia, 2008).

Rasa nyeri yang dirasakan bayi masih jarang menjadi perhatian petugas kesehatan. Hal ini juga disebabkan karena bayi belum mampu mengungkapkan rasa nyeri yang dirasakannya secara verbal. Dalam hal ini perawat anak memiliki peran untuk memperhatikan aspek kenyamanan bayi dan mengurangi trauma, meskipun bayi mengungkapkan rasa nyeri dengan cara yang berbeda, yaitu dengan menunjukkan perilaku distress, seperti ekspresi meringis, menegrutkan dahi, menendang atau menarik kaki dengan menyentak, tidak tenang, merengek atau menangis yang sulit didiamkan.

Perilaku distress yang ditunjukkan oleh bayi merupakan cara bayi mengkomunikasikan rasa nyeri yang dirasakannya. Rasa nyeri yang timbul membuat bayi tidak nyaman, takut dengan situasi yang diasosiasikannya dengan timbulnya rasa nyeri, dan pada akhirnya bayi melakukan gerakan-gerakan sebagai upaya melepaskan diri dari stimulus nyeri tersebut. Perilaku yang ditunjukkan oleh bayi, seperti menangis dan meronta dapat

menimbulkan stres bagi perawat dan orangtua, menyulitkan serta mengganggu konsentrasi saat perawat memberikan intervensi.

Beberapa penelitian telah dilakukan mengenai teknik untuk mengurangi nyeri yang dirasakan bayi saat imunisasi. Intervensi yang dipilih berupa pengisapan non-nutrisi, musik, membedong bayi, stimulasi pendengaran dan multisensory, metode kanguru, dan sentuhan ibu. Beberapa studi yang telah dilakukan tersebut menunjukkan keefektifan intervensi yang dipilih dalam menurunkan respon nyeri penusukan pada tumit dan *suction endotracheal*.

Penelitian yang hampir sama mengenai intervensi untuk menurunkan nyeri yaitu yang dilakukan oleh Putra, dkk (2014) dalam penelitiannya menjelaskan bahwa bayi yang diberikan intervensi *Family Triple Support* (FTS) berbasis *atraumatic care* dengan melibatkan peran orang tua membantu meminimalkan nyeri pada bayi saat imunisasi daripada bayi yang tidak diberikan intervensi demikian, dan penelitian yang dilakukan oleh Yuni, dkk (2015) bahwa bayi yang diberikan kompres hangat saat imunisasi dapat mengurangi nyeri. Menurut Razek dan El Dein (2009) dalam penelitiannya menyebutkan bahwa tindakan menyusui saat dilakukan imunisasi pada bayi dapat mengurangi nyeri dibandingkan yang tidak menyusui. Pemberian kompres hangat dapat menimbulkan efek hangat serta efek stimulasi kutaneus berupa sentuhan yang dapat menyebabkan terlepasnya *endorphin*, sehingga memblokir transmisi stimulus nyeri (Runiari dan Surinati, 2012).

Berdasarkan studi pendahuluan yang telah dilakukan di Puskesmas Somba Opu diperoleh data bahwa pencapaian imunisasi di wilayah kerja Puskesmas tersebut berkisar hampir 100%. Hal tersebut disebabkan karena

adanya motivasi yang diberikan oleh petugas kesehatan Puskesmas Somba Opu agar warga yang memiliki bayi untuk perlunya dilakukan imunisasi. Belum ada tindakan yang menjadi kebijakan khusus dari Puskesmas terkait dengan penatalaksanaan nyeri pada bayi yang diimunisasi. Tindakan yang biasa dilakukan setelah imunisasi adalah dengan menggendong bayi yang telah diberikan imunisasi. Alasan menggunakan tindakan tersebut karena mudah dilakukan oleh pengantar (bayi, orang tua, pengasuh, atau nenek) dan dipercaya dapat mengurangi tangisan bayi, namun belum ada penelitian khusus terkait dengan efektivitas dari tindakan tersebut terhadap penurunan nyeri pada bayi. Adapun tindakan pemberian seperti sukrosa atau dektrosa tidak dilakukan karena cairan tersebut tidak tersedia di puskesmas dan di apotik pun sulit untuk ditemui. Tindakan menyusui tidak dilakukan karena pengantar bayi tidak selalu ibu bayi melainkan biasanya diwakili oleh wali bayi. Tindakan yang mudah pun seperti pemberian kompres hangat tidak pernah diberikan untuk mengurangi respon nyeri setelah dilakukan imunisasi pada bayi.

Melihat dari hal di atas dan berdasarkan beberapa penelitian yang telah dilakukan oleh peneliti sebelumnya, penulis tertarik untuk memberikan solusi dengan melakukan penelitian yang serupa agar dapat membantu menurunkan respon nyeri pada bayi yang dapat dijangkau dan mudah dilakukan, dengan studi non-farmakologi saat dilakukan imunisasi, dengan masing-masing variabel yang akan digunakan sudah dibuktikan oleh peneliti sebelumnya. Adapun judul penelitian yang diangkat adalah “Perbedaan Efektifitas Pemberian *Family Triple Support* (FTS) dengan Kompres Hangat Terhadap Respon Nyeri Pasca Imunisasi”.

## ***B. Rumusan Masalah***

Imunisasi merupakan pertolongan pertama yang harus dilakukan orang tua terhadap anaknya sedini mungkin agar terhindar dari beberapa ancaman penyakit karena usianya yang masih rentan. Walaupun banyak keuntungan dari pemberian imunisasi, namun demikian imunisasi pada masa anak-anak merupakan tindakan yang dapat menimbulkan trauma sehingga harus diantisipasi dan dicegah, karena ingatan pengalaman nyeri tersebut akan tersimpan di memori untuk reaksi mereka terhadap pengalaman selanjutnya. Selain itu, orang tua lebih memilih membayar untuk dapat menghindari tindakan penyuntikan yang akan dilakukan terhadap anaknya.

Besarnya dampak yang diakibatkan karena nyeri dan sebagai calon perawat yang nantinya akan melakukan tindakan imunisasi pada bayi / anak harus dapat mengontrol trauma yang diakibatkan dari tindakan yang dilakukan, sehingga tidak menimbulkan efek merugikan.

Untuk itu, berdasarkan dari uraian latar belakang peneliti tertarik untuk menerapkan metode sederhana dan mudah untuk dijangkau oleh ibu ataupun wali bayi dan masih kurang dilakukan penelitian serupa di wilayah kerja Puskesmas Somba Opu. Penelitian tersebut tentang apakah ada “Perbedaan Efektifitas Pemberian *Family Triple Support* (FTS) dengan Kompres Hangat terhadap Respon Nyeri Bayi Pasca Imunisasi di Puskesmas Somba Opu?”.

## ***C. Hipotesis Penelitian***

Adapun hipotesis penelitian ini berdasarkan rumusan masalah adalah sebagai berikut:

H<sub>0</sub> : tidak ada perbedaan efektifitas pemberian *family triple support* (FTS) dengan kompres hangat terhadap respon nyeri bayi pasca imunisasi.

H<sub>1</sub> : ada perbedaan efektifitas pemberian *family triple support* (FTS) dengan kompres hangat terhadap respon nyeri bayi pasca imunisasi.

#### **D. Tujuan Penelitian**

Adapun tujuan dari penelitian ini adalah sebagai berikut:

##### 1. Tujuan Umum

Diketahuinya perbedaan efektifitas pemberian *Family Triple Support* (FTS) dengan Kompres Hangat terhadap respon nyeri pasca imunisasi di Puskesmas Somba Opu.

##### 2. Tujuan Khusus

a. Diketahuinya karakteristik responden pada kelompok *Family Triple Support* (FTS) dan kompres hangat yang dilakukan penyuntikan imunisasi berdasarkan usia, jenis kelamin, jenis imunisasi, dan tempat penyuntikan imunisasi.

b. Diketahuinya perbedaan respon nyeri pasca imunisasi setelah dilakukan intervensi *Family Triple Support* (FTS) dan kompres hangat.

#### **E. Manfaat Penelitian**

Peneliti berharap penelitian ini dapat bermanfaat baik secara teoritis maupun praktis.

##### 1. Manfaat Teoritis

a. Penelitian ini menambah data kepustakaan di dunia keperawatan yang berhubungan dengan pengembangan *Family Triple Support* (FTS). Memberikan informasi untuk manajemen nyeri pada

imunisasi yang menggunakan suntikan dengan menerapkan pemberdayaan keluarga.

- b. Penelitian ini menambah kepustakaan khususnya keperawatan mengenai manajemen nyeri suntikan saat imunisasi dengan metode non-farmakologi yaitu *Family Triple Support* (FTS) dan kompres hangat.
- c. Menjadi data dasar melaksanakan penelitian selanjutnya yang berhubungan dengan manajemen nyeri pada anak yang mendapat suntikan saat imunisasi.

## 2. Manfaat Praktis

### a. Bagi Institusi Pendidikan

Hasil penelitian ini, diharapkan bagi setiap institusi pelayanan kesehatan baik dari status negeri maupun swasta agar dapat lebih meningkatkan sosialisasi terhadap penanganan nyeri terhadap bayi saat imunisasi maupun pasca imunisasi, mengingat banyak orangtua dari si bayi merasa ragu untuk mengimunitasikan anaknya karena merasa kasihan, serta dampak dari kejadian ikutan yang biasa terjadi pasca imunisasi.

### b. Bagi Profesi

Penelitian ini diharapkan dapat memberikan kontribusi yang bermakna terhadap kemajuan ilmu keperawatan di bidang penelitian sehingga dapat dijadikan acuan baik di lingkungan klinik, di lingkungan komunitas maupun di lingkungan pendidikan keperawatan.

c. Bagi Puskesmas Somba Opu

Pihak Puskesmas dapat mengetahui setelah dilakukan penelitian ini bahwa dukungan ketiga keluarga atau *Family Triple Support* (FTS) dan kompres hangat dapat membantu mengurangi respon nyeri bayi saat imunisasi.

d. Bagi Masyarakat / Ibu

Penelitian ini dapat memberikan informasi kepada orang tua bayi untuk tidak ragu mengimunisasikan bayinya, karena dampak nyeri itu sendiri dapat ditangani dengan hal yang mudah yaitu dengan *Family Triple Support* (FTS) dan kompres hangat.

**F. Definisi Operasional**

Tabel 1.1. Definisi Operasional

Variabel	Definisi Operasional	Alat Ukur	Cara Ukur	Skala
<b>Dependen</b>				
Nyeri	Respon spesifik yang dirasakan bayi akibat imunisasi yang diberikan secara penyuntikan	Lembar Skala nyeri <i>FLACC</i>	Mengobservasi respon nyeri pada bayi 5 menit setelah imunisasi, tindakan dilakukan sesuai dengan penilaian skala.	Rasio
<b>Independen</b>				
Kompres Hangat	Tindakan memberikan kompres hangat yang dilakukan pada bayi yang mengalami nyeri pasca imunisasi		a. Persiapan alat: <ul style="list-style-type: none"> <li>• Kom berisi air hangat sesuai kebutuhan dengan suhu 37-40<sup>0</sup>C</li> <li>• Kain segitiga atau handuk kecil</li> <li>• Kamera</li> </ul> b. Prosedur: <ul style="list-style-type: none"> <li>• Cuci tangan</li> <li>• Atur posisi bayi yang nyaman</li> </ul>	

			<ul style="list-style-type: none"> <li>• Ambil kain segitiga atau handuk kecil lalu masukkan ke dalam kom yang berisi air hangat</li> <li>• Kemudian ambil kain segitiga atau handuk kecil tersebut (peras terlebih dahulu) lalu bentangkan dan letakkan pada daerah yang akan dikompres (daerah nyeri yang diberikan imunisasi selama 5 menit setelah penyuntikan imunisasi.</li> <li>• Lakukan dokumentasi, berupa pengambilan gambar dan catatan</li> </ul>	
FTS ( <i>family triple support</i> )	Tindakan memberikan edukasi kepada ibu bayi sebelum dan sesudah dilakukan imunisasi dengan cara intramuskuler yang mengalami nyeri		<p>a. Persiapan alat:</p> <ul style="list-style-type: none"> <li>• Mainan bersuara (krincingan)</li> <li>• Kamera</li> </ul> <p>b. Prosedur:</p> <ul style="list-style-type: none"> <li>• Berikan pengarahannya kepada ibu bahwa saat setelah penyuntikan untuk memberikan ASI dan mainan krincingan kepada bayinya</li> <li>• Saat prosedur suntikan imunisasi telah selesai, ibu mengimplementasikan metode</li> </ul>	



			<p>mengurangi nyeri dengan tahapan:</p> <ul style="list-style-type: none"> <li>- Ibu mulai menyusui bayinya setelah penyuntikan imunisasi.</li> <li>- Selama menyusui, ibu melakukan distraksi pada bayi dengan mainan bersuara (krincingan)</li> <li>- FTS berakhir setelah 5 menit intervensi</li> <li>- Lakukan dokumentasi berupa pengambilan gambar dan catatan</li> </ul> <p>(Modifikasi penelitian dari Putra, dkk, 2014: Pengaruh pemberian <i>family triple support</i> berbasis <i>atraumatic care</i> terhadap respon nyeri bayi saat imunisasi di Puskesmas Denpasar Barat)</p>
--	--	--	---

### **G. Kajian Pustaka**

Kajian pustaka merupakan uraian singkat hasil-hasil penelitian yang telah dilakukan sebelumnya tentang masalah yang sejenis sehingga diketahui secara jelas posisi penulis. Untuk itu penulis telah melakukan pra penelitian dengan melakukan survey secukupnya guna menunjang penelitian ini. Disini penulis akan mengetengahkan beberapa hasil penuluruhan dari penelitian maupun buku-buku pengobatan alternative sebagai perbandingan dengan penelitian yang akan dilakukan penulis (Sugiyanto, 2007).

Tabel 1.2. Kajian Pustaka

No	Judul Penelitian dan Penulis	Tujuan	Metode	Hasil
1	Pengaruh <i>Family Triple Support</i> (FTS) Berbasis <i>Atraumatic Care</i> terhadap Respon Nyeri Bayi saat Imunisasi di Puskesmas Denpasar Barat (Putra, dkk, 2014)	Untuk mengetahui pengaruh <i>Family Triple Support</i> (FTS) berbasis <i>atraumatic care</i> terhadap respon nyeri bayi saat imunisasi.	Penelitian ini menggunakan rancangan penelitian Pre-Experimental design dengan pendekatan <i>Intact-Group Comparison</i> . Pengambilan sampel dilakukan menggunakan tehnik <i>nonprobability sampling</i> yaitu <i>purposive sampling</i>	Hasil penelitian menunjukkan intervensi yang berarti skor kelompok secara signifikan lebih rendah dibandingkan kelompok kontrol dimana nilai $p = 0,000$ ( nilai $p < 0,05$ ) .
2	Pengaruh Kompres Hangat pada Tempat Penyuntikan terhadap Respon Nyeri pada Bayi saat Imunisasi di Puskesmas Tanawangko Kabupaten Minahasa (Yuni, dkk, 2015)	Menganalisa pengaruh pemberian kompres hangat terhadap respon nyeri pada bayi.	Desain penelitian menggunakan <i>Quasi experimental design</i> dengan rancangan <i>Pre-Post with Control Group</i> . Sampel yaitu bayi berusia 0-12 bulan yang dilakukan tindakan imunisasi yang terdiri dari 20 responden kelompok intervensi kompres	Menunjukkan bahwa respon nyeri sesudah diberikan kompres hangat lebih rendah dibandingkan dengan respon nyeri bayi sesudah penyuntikkan tanpa pemberian kompres hangat ( $p = 0,000$ ) dan kompres hangat memberi pengaruh

		hangat dan 20 responden kelompok kontrol. Analisis penelitian ini menggunakan Uji <i>T-test Independen</i> dan <i>Dependen</i>	dalam menurunkan respon nyeri pada bayi saat imunisasi ( $p = 0,000$ ).
--	--	--	---



## BAB II

### TINJAUAN PUSTAKA

#### *A. Pengetahuan Umum tentang Bayi*

Bayi adalah manusia yang berusia 0 sampai 28 hari (periode neonatus) dan 1 bulan sampai 12 bulan (bayi). Masa bayi merupakan suatu bagian dari rentang hidup manusia yang paling menakjubkan karena pada masa ini bayi memiliki perubahan fisik dan perkembangan yang sangat dramatis. Seluruh sistem tubuh berangsur-angsur matur. Kemahiran dari keterampilan motorik halus dan motorik kasar bayi berkembang dengan rapi secara *head to toe* dan berurutan *cephalocaudal-proximodistal*, serta berkembang pula keterampilan bahasa dan interaksi sosial yang akan meningkatkan respon bayi terhadap lingkungan, serta pembentukan rasa percaya diri pada anak melalui perhatian dan pemenuhan kebutuhan dasar dari orang tua. (Hockenberry & Wilson, 2007 ; wong et al, 2009).

Di dalam Al Qur'an proses kejadian manusia secara biologis dijelaskan secara terperinci melalui firman-Nya dalam QS. Al-Mu'minuun/23: 12-14.

وَلَقَدْ خَلَقْنَا الْإِنْسَانَ مِنْ سُلَالَةٍ مِنْ طِينٍ ﴿١٢﴾ ثُمَّ جَعَلْنَاهُ نُطْفَةً فِي قَرَارٍ مَكِينٍ ﴿١٣﴾ ثُمَّ خَلَقْنَا النُّطْفَةَ عَلَقَةً فَخَلَقْنَا الْعَلَقَةَ مُضْغَةً فَخَلَقْنَا الْمُضْغَةَ عِظْمًا فَكَسَوْنَا الْعِظْمَ لَحْمًا ثُمَّ أَنْشَأْنَاهُ خَلْقًا آخَرَ فَتَبَارَكَ اللَّهُ أَحْسَنُ الْخَالِقِينَ ﴿١٤﴾

Terjemahnya:

*“Dan sesungguhnya Kami telah menciptakan manusia itu dari suatu saripati (berasal) dari tanah. Kemudian Kami jadikan saripati itu air mani (yang disimpan) dalam tempat yang kokoh (rahim). Kemudian air mani itu Kami jadikan segumpal darah, lalu segumpal darah itu Kami jadikan segumpal daging, dan segumpal daging itu Kami jadikan tulang belulang, lalu tulang belulang itu Kami bungkus dengan daging. Kemudian Kami jadikan ia makhluk yang (berbentuk) lain. Maha Suci Allah, Pencipta Yang Paling Baik”.*

Kemudian dalam salah satu hadits Rasulullah SAW bersabda:

*“Telah bersabda Rasulullah SAW dan Dia lah yang benar dan dibenarkan. Sesungguhnya seorang diantara kamu dikumpulkannya pembentukannya (kejadiannya) dalam rahim ibunya (embrio) selama empat puluh hari. Kemudian selama itu pula (empat puluh hari) dijadikan segumpal darah. Kemudian selama itu pula (empat puluh hari) dijadikan sepotong daging. Kemudian diutuslah beberapa malaikat untuk meniupkan ruh kepadanya (untuk menuliskan/menetapkan) empat kalimat (macam): rezeki, ajal (umurnya), amalnya, dan buruk baik (nasibnya)”*. (HR. Bukhari-Muslim)

Berikut pertumbuhan dan perkembangan yang terjadi pada masa bayi menurut (Hockenberry & Wilson, 2007) yaitu:

1. Pertumbuhan fisik

Pada masa bayi semua system tubuh utama mengalami maturasi (kematangan) progresif. Bayi mengalami penambahan berat badan 680 gram tiap bulan sampai berusia 6 bulan, kira-kira paling sedikit dua kali dari berat lahir. Sedangkan pada 6 bulan kedua, kenaikan berat badan akan menurun sebagian. Pada usia 1 tahun, berat badannya kira-kira tiga kali dari berat badan lahir. Peningkatan tinggi badan juga bertambah cepat yaitu 2,5 cm tiap bulan pada 6 bulan pertama, dan menjadi setengahnya pada 6 bulan kedua. Pada usia 1 tahun panjang badan meningkat 50% dari panjang lahir. Pertumbuhan kepala juga cepat dan penting dalam menentukan pertumbuhan otak. Lingkar kepala bayi meningkat rata-rata 2 cm tiap bulan dari lahir sampai usia 3 bulan, pada usia 4-6 bulan meningkat 1 cm tiap bulan, dan 0,5 cm tiap bulan pada 6 bulan kedua. Penutupan sutura kranial juga terjadi pada masa bayi,

*fontanel posterior* menutup pada usia 6-8 minggu, dan *fontanel anterior* menutup pada usia 12-18 bulan.

## 2. Perkembangan motorik

Perkembangan motorik meliputi motoric halus dan kasar. Perilaku motoric halus mencakup penggunaan tangan dan jari untuk menggenggam objek. Sedangkan perilaku motorik kasar mencakup perkembangan kematangan dalam hal postur, keseimbangan kepala, duduk, merangkak, berdiri dan berjalan.

## 3. Perkembangan kognitif

Periode lahir sampai 24 bulan disebut sebagai fase sensorimotor dalam teori Piaget. Selama fase sensorimotor, bayi mengalami perkembangan dalam perilaku refleksif, dan melakukan aktivitas yang berulang-ulang sebagai upaya belajar aktivitas meniru. Teori perkembangan kognitif digunakan untuk menjelaskan kemampuan untuk memahami.

Tiga kejadian penting dari tahapan sensorik-motorik adalah pertama perpisahan, dimana bayi belajar memisahkan diri mereka dari objek lainnya yang ada di lingkungan sekitarnya. Kedua pada usia 9-10 bulan, bayi belajar konsep objek yang menetap (*object permanent*), atau secara nyata bayi menganggap bahwa objek yang tidak terlihat dalam pandangan sebenarnya masih ada. Ketiga bayi mengukir prestasi intelektual dengan menunjukkan kemampuan menggunakan symbol, atau gambaran mental, seperti menunjukkan rasa sedih atau senang melalui ekspresi muka.

#### 4. Perkembangan citra tubuh

Perkembangan citra tubuh berhubungan dengan perkembangan sensorimotor. Saat bayi merasakan pengalaman taktil dan kinestik maka bayi mulai belajar mempersepsikan tubuhnya. Pada masa ini bayi senang sekali saat mendapatkan sensasi melalui mulutnya. Selain itu, bayi menganggap bahwa bagian lain dari tubuhnya juga merupakan objek yang menyenangkan, misalnya menghisap tangan atau jari serta bermain dengan kakinya. Aktivitas ini merupakan upaya bayi memenuhi kebutuhan fisik, membuat dirinya merasa nyaman, dan puas dengan tubuhnya sendiri. Pesan yang disampaikan oleh pengasuh juga menguatkan perasaan ini. Sebagai contoh, ketika bayi tersenyum, bayi akan menerima kepuasan emosional saat orang lain membalasnya.

#### 5. Perkembangan psikososial

Perkembangan psikososial dikemukakan oleh Erick Erikson. Fase I dalam teori psikososial terjadi pada masa bayi, yang menyatakan kebutuhan bayi untuk mendapatkan rasa percaya (*trust*) dan mengatasi rasa tidak percaya (*mistrust*). Rasa percaya yang berkembang adalah rasa percaya terhadap diri sendiri, orang lain dan dunianya. Bayi “percaya” bahwa kebutuhan makanan, kenyamanan, rangsangan dan asuhan mereka dipenuhi. Kegagalan mempelajari “pemuasan lambat” mengakibatkan rasa tidak percaya. Rasa tidak percaya dapat disebabkan oleh frustrasi yang terlalu kecil atau terlalu besar.

Erickson juga mengemukakan bahwa elemen penting untuk menyelesaikan tugas ini adalah kualitas hubungan antara orangtua

(pengasuh) dan anak, serta perawatan yang mereka terima (Hockenberry & Wilson, 2007).

#### 6. Perkembangan sosial

Komunikasi dengan menggunakan kata-kata pada bayi dan mempunyai makna adalah menangis sebagai tanda biologis untuk menyampaikan pesan darurat dan menandakan ketidaknyamanan. Menurut Santro (2007), bayi memiliki tiga tangisan, yaitu:

##### a) Tangisan dasar

Umumnya bayi memiliki pola tangisan yang berirama. Saat menangis, bayi dapat diam sejenak, kemudian diikuti dengan tangisan yang lebih tinggi daripada tangisan awal. Bayi lainnya ada yang beristirahat sebelum tangisan berikutnya. Beberapa ahli bayi percaya bahwa salah satu kondisi yang mencetuskan tangisan dasar yaitu bayi merasa lapar atau haus.

##### b) Tangisan marah

Tangisan ini merupakan variasi dari tangisan dasar dimana lebih banyak udara yang dipaksa keluar melalui pita suara, sehingga suaranya terdengar ditekan dan memiliki nada yang lebih tinggi.

##### c) Tangisan nyeri

Tangisan ini muncul tiba-tiba dan panjang. Diawali dengan tangisan yang keras lalu diikuti dengan menarik napas. Tidak ada rintihan sebelum tangisan keras ini terjadi. Tangisan nyeri dapat dicetuskan oleh stimulus yang memiliki intensitas yang tinggi, misalnya saat bayi disuntik.



Selain menangis, tersenyum juga merupakan cara penting bayi mengkomunikasikan emosinya. Menurut Santrock (2007), ada dua tipe senyum pada bayi, yaitu:

- a) Senyum refleks
- b) Senyum refleks ini muncul bukan sebagai respon terhadap stimulus eksternal. Umumnya sering terjadi pada bayi usia 1 bulan dan juga biasa muncul selama bayi tidur.

- c) Senyum social

Senyum social merupakan respon bayi terhadap adanya stimulus eksternal. Senyum social muncul setelah bayi berusia 2-3 bulan.

#### 7. Temperamen

Salah satu factor yang mempengaruhi interaksi yang terjadi antara anak dan orang tua serta anggota keluarga lain adalah temperamen. Temperamen adalah cara berpikir, berperilaku, atau bereaksi yang menjadi ciri-ciri individu (Wong et al 2009).

### ***B. Pengetahuan Umum tentang Imunisasi***

#### 1. Pengertian

Imunisasi adalah cara untuk meningkatkan kekebalan seseorang secara aktif terhadap suatu penyakit, sehingga bila kelak terpapar tidak akan menderita penyakit tersebut (Ditjen PP dan PL Dinkes RI, 2009).

Imunisasi adalah proses yang bertujuan memperkuat daya tahan tubuh terhadap infeksi. Kekebalan ini dapat terjadi secara alami, misalnya bayi-bayi mendapatkan kekebalan tertentu melalui air susu ibu atau melalui tindakan imunisasi buatan. Imunisasi

buatan yang paling penting adalah vaksinasi. Berkat tindakan ini, penyakit yang semula menakutkan misalnya cacar, dapat dikuasai bahkan di negara-negara tertentu sudah hampir tidak ada lagi. Vaksinasi ditemukan oleh seorang dokter Inggris bernama Edwar Jenner. Perintis imunologi lain adalah ilmuwan Perancis, Louis Pasteur.

Kesehatan anak di bidang jasmani amat penting, namun kesehatan anak di bidang ruhani tidak kalah pentingnya. Jika dahulu ada istilah “dalam tubuh yang sehat terdapat jiwa yang sehat”, kini istilah tersebut dianggap sebaliknya, yakni “dalam jiwa yang sehat terdapat tubuh yang sehat. Dalam sebuah hadits disebutkan yang artinya: *“Sesungguhnya di dalam tubuh ada mudhghah (segumpal daging) yang bila ia baik maka baiklah seluruh tubuh dan bila ia rusak maka rusaklah seluruh tubuh. Ketahuilah itu adalah ‘al-qalbu’ (jiwa)”* (HR. Muslim, no.1599).

Kaitannya dengan ini, melindungi anak dari penyakit jasmani adalah penting, tetapi melindungi anak dari penyakit rohani tidak kalah pentingnya. Apa arti anak sehat fisik, namun mentalnya rusak dan buruk. Apa arti sehat sementara di dunia, sedang di akhirat yang abadi celaka. Anak yang durhaka, jiwanya rusak, hanya akan menjadi mudharat bagi orangtua dan lingkungannya. Artinya, pemberian perlindungan dan proteksi terhadap anak hendaknya terpadu dan terintegrasi. Imunisasi pada anak hendaknya mencakup aspek psikis dan fisik, jiwa dan raga, batin dan lahir, ruhani dan jasmani, serta mental (*afektif*), otak (*kognitif*), sekaligus jasad

(motorik). Tentunya harus mendapat perhatian yang lebih khususnya para orangtua.

Pada kenyataannya memang banyak penyakit infeksi yang dapat dicegah dengan imunisasi. Karena itu dokter mewajibkan para ibu untuk melakukan imunisasi bagi bayinya dengan tujuan untuk menghilangkan penyakit tertentu. Program imunisasi bertujuan untuk melindungi bayi sejak baru lahir hingga anak-anak dari berbagai serangan penyakit berbahaya tersebut. Vaksin yang diberikan dalam bentuk suntikan atau sirup akan merangsang tubuh untuk menghasilkan antibodi yang berguna untuk melawan penyakit (Dewi, 2011).

Imunisasi berkaitan dengan program “wajib” pemerintah yang dikenal dengan Program Pengembangan Imunisasi (PPI) di mana ada lima vaksin yang menjadi imunisasi “wajib” dan sudah menjadi aqidah *ahlus sunnah wal jamaah* bahwa kita wajib mentaati pemerintah. Sebagaimana firman Allah SWT dalam QS An-Nisa/4: 59.

يٰۤاَيُّهَا الَّذِيْنَ ءَامَنُوْا اَطِيعُوْا اللّٰهَ وَاَطِيعُوْا الرَّسُوْلَ وَاُوْلٰى  
الْاَمْرِ مِنْكُمْ فَاِنْ تَنٰزَعْتُمْ فِىْ شَيْءٍ فَرُدُّوْهُ اِلَى اللّٰهِ وَالرَّسُوْلِ  
اِنْ كُنْتُمْ تُؤْمِنُوْنَ بِاللّٰهِ وَالْيَوْمِ الْاٰخِرِ ذٰلِكَ خَيْرٌ وَّاَحْسَنُ  
تَاْوِيْلًا

Terjemahnya:

*Hai orang-orang yang beriman, taatilah Allah dan taatilah Rasul (Nya), dan ulil amri di antara kamu. kemudian jika kamu berlainan Pendapat tentang sesuatu, Maka kembalikanlah ia kepada Allah (Al Quran) dan Rasul (sunnahnya), jika kamu benar-benar beriman kepada Allah dan hari kemudian. yang demikian itu lebih utama (bagimu) dan lebih baik akibatnya.*

Imunisasi rutin adalah kegiatan imunisasi yang secara rutin dan terus menerus harus dilaksanakan pada periode waktu yang telah

ditetapkan berdasarkan kelompok usia sasaran dan tempat pelayanan (Pusat Promosi Kesehatan Depkes RI, 2009). Imunisasi dasar adalah salah satu upaya untuk memberikan kekebalan pada anak agar terlindung dari penyakit berbahaya seperti polio, campak, difteri, pertusis, tetanus, hepatitis B dan tuberculosis. Matondang dan Siregar (dalam Ranuh, et al, 2005) menjelaskan bahwa tujuan imunisasi adalah untuk mencegah penyakit tertentu pada seseorang dan menghilangkan penyakit tertentu pada sekelompok masyarakat (populasi) atau bahkan menghilangkan penyakit tertentu dari dunia seperti cacar. Ditjen PB dan PL Depkes RI (2009) menerangkan bahwa, tujuan utama imunisasi adalah menurunkan angka kesakitan dan kematian akibat Penyakit yang Dapat Dicegah Dengan Imunisasi (PD3I).

## 2. Jenis-Jenis Imunisasi Dasar

### a) Imunisasi pasif (*pasif immunization*)

Imunisasi pasif adalah pemberian antibodi kepada resipien, dimaksudkan untuk memberikan imunitas secara langsung tanpa harus memproduksi sendiri zat aktif tersebut untuk kekebalan tubuhnya. Antibodi yang diberikan ditujukan untuk upaya pencegahan atau pengobatan terhadap infeksi, baik untuk infeksi bakteri maupun virus. Proteksi bersifat sementara selama antibody masih aktif di dalam tubuh resipien dan perlindungannya singkat karena tubuh tidak membentuk memori terhadap pathogen atau antigen spesifik (I.G.N Ranuh, 2008 : 272).

b) Imunisasi aktif (*active immunization*)

Imunisasi aktif adalah imunisasi yang dilakukan dengan cara memasukkan virus yang sudah dilemahkan atau dimatikan ke dalam tubuh dengan tujuan untuk merangsang tubuh memproduksi antibodi sendiri. Imunisasi yang diberikan kepada anak adalah:

- 1) BCG, untuk mencegah TBC
- 2) DPT, untuk mencegah penyakit difteri, pertussis dan tetanus
- 3) Polio, untuk mencegah penyakit poliomyelitis
- 4) Campak, untuk mencegah penyakit campak
- 5) HB, untuk mencegah penyakit hepatitis B

Umunya bayi dan anak diberi imunisasi aktif karena imunisasi jenis ini memberi kekebalan yang lebih lama. Di sisi lain imunisasi pasif hanya diberikan dalam keadaan sangat mendesak, yakni apabila tubuh anak diduga belum memiliki kekebalan ketika terinfeksi oleh kuman penyakit ganas, seperti tetanus. Akan tetapi tak jarang pula imunisasi aktif dan pasif diberikan dalam waktu bersamaan. Sebagai contoh, seorang anak yang terserang penyakit tertentu akan memperoleh imunisasi pasif untuk segera menetralkan racun kuman yang beredar. Imunisasi aktif diberikan juga untuk mendapatkan kekebalan setelah sembuh dari penyakit tersebut. Kedua jenis imunisasi tersebut juga berbeda dalam segi bahan bakunya (Dewi, 2012).

Dalam imunisasi aktif, tubuh diberi sebagian atau seluruh komponen kuman atau suatu bentuk rekayasa kuman sehingga terjadi rangsangan kekebalan tubuh (imunologi) yang

menyerupai respon terhadap infeksi alamiah oleh kuman itu. Di sisi lain respon dalam tubuh itu sendiri bisa berupa terbentuknya antitoksin yaitu zat anti terhadap racun yang dibuat oleh mikroorganisme atau bentuk lain yang efeknya menetralsir kuman. Sementara dalam imunisasi pasif, tubuh diberi antibodi spesifik yang dapat habis dalam tubuhnya. Beberapa imunisasi dapat membentuk kekebalan tubuh seusia hidup, seperti campak. Namun ada pula bentuk imunisasi yang memberikan kekebalan tubuh dalam jangka waktu tertentu, misalnya saja DPT dan polio (Dewi, 2012).

Imunisasi pada ibu hamil dan calon pengantin adalah imunisasi tetanus *toxoid*, yaitu untuk mencegah terjadinya tetanus pada bayi yang dilahirkan (Soekidjo Notoatmojo, 2007).

### 3. Kelengkapan Imunisasi Dasar

Idealnya bayi harus mendapat imunisasi dasar lengkap yang terdiri dari BCG 1 kali, DPT 3 kali, Polio 4 kali, HB 3 kali, dan Campak 1 kali. Untuk menilai kelengkapan status imunisasi dasar lengkap bayi dapat dilihat dari cakupan imunisasi campak, karena imunisasi campak merupakan imunisasi yang terakhir yang diberikan pada bayi dengan harapan imunisasi sebelumnya sudah diberikan dengan lengkap. Adapun cakupan imunisasi dasar tersebut adalah sebagai berikut.

#### a) *Bacillus Calmette Guerin* (BCG)

*Bacillus calmette Guerin* adalah vaksin hidup yang dibuat dari *Mycobacterium bovis* yang dibiak berulang selama 1-3

tahun sehingga didapatkan hasil yang tidak virulen tetapi masih mempunyai imunogenitas (I.G.N Ranuh, 2008).

#### 1) Cara pemberian dan dosis

Cahyono, dkk (2010) menjelaskan bahwa imunisasi BCG sebaiknya diberikan kepada bayi umur < 2 bulan. Vaksin tersebut juga diberikan pada anak usia 1-15 tahun yang belum divaksinasi (tidak ada catatan atau tidak ada skar).

Sebelum disuntikkan vaksin BCG harus dilarutkan terlebih dahulu, melarutkan dengan menggunakan alat suntik steril (ADS 5 ml). dosis pemberian 0,05 ml sebanyak 1 kali. Disuntikkan secara intrakutan di daerah lengan kanan atas (*insertion musculus deltoideus*), dengan menggunakan ADS 0,05 ml. vaksin yang sudah dilarutkan harus digunakan sebelum lewat 3 jam (Ditjen PP & PL Depkes RI, 2005).

#### 2) Kontraindikasi

Imunisasi BCG tidak boleh digunakan pada orang yang reaksi uji tuberculin > 5 mm, menderita infeksi HIV atau dengan resiko tinggi infeksi HIV, imunokompromais akibat pengobatan kortikosteroid, obat imuno-supresif, mendapat pengobatan radiasi, penyakit keganasan yang mengenai sumsum tulang atau system limfe, menderita gizi buruk, menderita demam tinggi, menderita infeksi kulit yang halus, pernah sakit tuberculosis, dan kehamilan (I.G.N Ranuh, 2008).

### 3) Efek samping

Efek samping dari pemberian vaksin BCG adalah kemerahan dan bengkak di sekitar tempat penyuntikan, nyeri, ulserasi, pembesaran kelenjar limfe regional, peradangan dan bernanah, sakit kepala, demam, pembengkakan kelenjar, reaksi alergi berat serta infeksi BCG (Cahyono, dkk, 2010).

### b) DPT/DT

DPT merupakan vaksin yang mengandung tiga elemen, yaitu toksoid *corynebacterium diphtheria* (difteri), bakteri *bordotella pertussis* yang telah dimatikan (seluruh sel), dan toksoid *clostridium tetani* (tetanus). Pada satu tahun pertama kehidupan anak DPT diberikan sebanyak 3 kali yaitu DPT pertama diberikan antara umur 2 bulan sampai 4 bulan, DPT kedua diberikan antara umur 3 bulan sampai 5 bulan, sedangkan DPT yang ketiga diberikan antara umur 4 bulan sampai 6 bulan (Pusat Promosi Kesehatan RI, 2009; Cahyono, dkk, 2010).

### 1) Cara pemberian dan dosis

Sebelum digunakan vaksin harus dikocok terlebih dahulu agar suspensi menjadi homogeny. Disuntikkan secara intramuskuler dengan dosis pemberian 0,5 ml sebanyak 3 dosis. Dosis pertama diberikan pada umur 2 bulan, dosis selanjutnya diberikan dengan interval paling cepat 4 minggu (1 bulan). Di unit pelayanan statis, vaksin DPT yang telah dibuka hanya boleh digunakan selama 4 minggu, dengan ketentuan:



- (a) Vaksin belum kadaluarsa
- (b) Vaksin disimpan dalam suhu 2<sup>o</sup>C-8<sup>o</sup>C
- (c) Tidak pernah terendam air
- (d) Sterilitasnya terjaga

Sedangkan di posyandu, vaksin yang sudah terbuka tidak boleh digunakan lagi untuk hari berikutnya (Ditjen PP & PL Depkes RI, 2005). Vaksin difteri sering diberikan dalam bentuk: (1) kombinasi dengan vaksin tetanus dan pertusis (DPTa) atau vaksin DPTa dan Hib untuk anak yang usianya kurang dari 7 tahun; (2) kombinasi dengan vaksin konjugasi *H. influenza* tipe B; (3) kombinasi dengan vaksin tetanus (DT) untuk anak usia kurang dari 7 tahun yang memiliki kontraindikasi dalam mendapatkan vaksin pertusis; (4) dosis lebih kecil (15% sampai 20% dari DPTa atau DT) dengan vaksin tetanus (Td) untuk digunakan pada anak yang berusia 7 tahun atau lebih; atau (5) sebagai antigen tunggal jika preparat antigen kombinasi tidak digunakan (Wong, et al, 2009).

## 2) Kontraindikasi

Gejala-gejala keabnormalan otak periode bayi baru lahir atau gejala serius keabnormalan pada saraf merupakan kontraindikasi pertusis. Anak yang mengalami gejala-gejala parah pada dosis pertama, komponen pertusis harus dihindarkan pada dosis kedua, dan untuk meneruskan imunisasinya dapat diberikan DT (Ditjen PP & PL Depkes RI, 2005).

### 3) Efek samping

Gejala-gejala yang bersifat sementara seperti lemas, demam, kemerahan pada tempat suntikan. Kadang-kadang terjadi gejala berat seperti demam tinggi, iritabilitas, dan meracau yang biasanya terjadi 24 jam setelah imunisasi.

### c) Hepatitis B

Ada dua tipe vaksin hepatitis B yang mengandung HBsAg (Hepatitis B *Surface* Antigen/ antigen permukaan virus hepatitis B), yaitu vaksin yang berasal dari plasma dan vaksin rekombinan. Kedua vaksin ini aman dan imunogenik walaupun diberikan pada saat lahir karena antibodi anti HBsAg tidak mengganggu respon terhadap vaksin. Bayi dari ibu pengidap HBsAg-positif berespon kurang baik terhadap vaksin karena vaksinasi sering baru diberikan setelah infeksi terjadi. Efektivitas vaksin untuk mencegah pengidap penyakit hepatitis B kronis pada bayi-bayi ini berkisar antara 75-95%. Pemberian *hepatitis B immunoglobulin (HBIG)* pada saat lahir dapat sedikit memperbaiki efektivitasnya. Tetapi HBIG tidak selalu tersedia di kebanyakan Negara-negara berkembang, disamping harganya yang relative mahal (EPI WHO, 1995 dalam Wahab & Julia, 2002).

Vaksin hepatitis B adalah vaksin virus rekombinan yang telah diinaktivasikan dan bersifat *non-infectious*, berasal dari HbsAg yang dihasilkan dalam sel ragi (*Hansenula Polymorpha*) menggunakan teknologi DNA rekombinan (Ditjen PP & PL Depkes RI, 2005).

Imunisasi hepatitis B diberikan sedini mungkin setelah lahir (dalam waktu 12 jam) khusus bagi bayi yang lahir dari seorang ibu pengidap virus hepatitis B, harus dilakukan imunisasi pasif memakai imunoglobulin khusus anti hepatitis B dalam waktu 24 jam kelahiran. Imunisasi dasar diberikan sebanyak 3 kali dengan selang waktu 1 bulan antara suntikan Hb 1 dengan Hb 2, serta selang waktu 5 bulan antara suntikan. Mengingat sekitar 33% ibu melahirkan di negara berkembang adalah pengidap HbsAg positif dengan perkiraan transmisi maternal 40% (IDAI, 1999 dalam Wahab & Julia, 2002).

#### 1) Cara pemberian dan dosis

Sebelum digunakan vaksin harus dikocok terlebih dahulu agar suspensi menjadi homogen. Vaksin disuntikkan dengan dosis 0,5 ml atau 1 buah HB PID, pemberian suntikan secara *intra muscular* (IM) sebaiknya pada *anterolateral* paha. Pemberian sebanyak 3 dosis, dosis pertama diberikan pada usia 0-7 hari, dan dosis berikutnya dengan interval minimum 4 minggu (1 bulan).

Hadinegoro (2005) menjelaskan pemberian imunisasi hepatitis B berdasarkan status HbsAg ibu pada saat melahirkan adalah sebagai berikut:

- (a) Bayi yang lahir dari ibu yang tidak diketahui status HbsAg-nya mendapatkan 5 mcg (0,5 ml) vaksin rekombinan atau 10 mcg (0,5 ml) vaksin asal plasma dalam waktu 12 jam setelah lahir. Dosis kedua diberikan pada umur 1-2 bulan dan dosis ketiga pada umur 6 bulan.

Jika kemudian diketahui ibu mengidap HBsAg positif maka segera berikan 0,5 ml HBIg (sebelum anak berusia satu minggu).

- (b) Bayi yang lahir dari ibu HBsAg positif mendapatkan 0,5 ml immunoglobulin hepatitis B (HBIg) dalam waktu 12 jam setelah lahir dan 5 mcg (0,5 ml) vaksin rekombinan. Bila digunakan vaksin berasal dari plasma, diberikan 10 mcg (0,5 ml) intra muskuler dan disuntikkan pada sisi yang berlainan. Dosis kedua diberikan pada umur 1-2 bulan dan dosis ketiga pada umur 6 bulan.
- (c) Bayi yang lahir dari ibu dengan HBsAg negative diberi dosis minimal 2,5 mcg (0,25 ml) vaksin rekombinan, sedangkan kalau digunakan vaksin berasal dari plasma, diberikan dosis 10 mcg (0,5 ml) intra muskuler pada saat lahir sampai usia 2 bulan. Dosis kedua diberikan pada umur 1-4 bulan, sedangkan dosis ketiga pada umur 6-18 bulan.
- (d) Ulangan imunisasi hepatitis B (Hep B4) diberikan pada umur 10-12 tahun.

Cahyono, dkk (2010) menjelaskan pemeriksaan yang diperlukan untuk menilai keberhasilan vaksinasi hepatitis B adalah dengan mengukur kadar anti-HBs antibodi terhadap virus hepatitis B. Kadar anti-HBs < 10 tidak memberikan proteksi, kadar anti-HBs 10-100 UI memberikan proteksi cukup kuat, kadar anti-HBs > 100 IU memberikan proteksi yang kuat.

## 2) Kontraindikasi

Imunisasi ini tidak dapat diberikan kepada anak yang menderita penyakit berat. Dapat diberikan kepada ibu hamil dengan aman dan tidak akan membahayakan janin. Bahkan akan memberikan perlindungan kepada janin selama dalam kandungan ibu maupun kepada bayi selama beberapa bulan setelah akhir. Hipersensitif terhadap komponen vaksin sama halnya seperti vaksin-vaksin lain, vaksin ini tidak boleh diberikan kepada penderita infeksi berat yang disertai kejang (Ditjen PP & PL Depkes RI, 2005).

## 3) Efek samping

Reaksi local seperti rasa sakit, kemerahan, lesu, perasaan tidak enak pada saluran pernapasan, dan pembekakan di sekitar tempat penyuntikan. Reaksi yang terjadi bersifat ringan dan biasanya hilang setelah 2 hari (Ditjen PP & PL Depkes RI, 2005).

## d) Imunisasi polio

Ada dua jenis vaksin polio, yaitu vaksin yang diberikan secara *oral polio vaccine* (OPV = vaksin sabin) yang diberikan dalam bentuk pil atau cairan dan yang diberikan secara *inactivated polio vaccine* (IPV = vaksin salk) yang diberikan melalui suntikan. Vaksin *poliomyelitis* oral mengandung tiga tipe virus polio hidup yang dilemahkan. Karena harganya yang murah, mudah pemberiannya, dapat menginduksi imunitas intestinal dan berpotensi menginfeksi secara sekunder kontak

rumah tangga dan komunitas. (WHO dalam Wahab & Julia, 2002; Atikah, 2009).

Vaksinoral polio hidup adalah vaksin polio *trivalent* yang terdiri dari suspensi virus *poliomyelitis* tipe 1, 2, dan 3 (*strain sabin*) yang sudah dilemahkan, dibuat dalam biakan jaringan ginjal kera dan distabilkan dengan sukrosa yang bertujuan untuk mencegah penyakit poliomyelitis (Atikah, 2009).

#### 1) Cara pemberian dan dosis

Diberikan secara oral (melalui mulut), 1 dosis adalah 2 tetes sebanyak 4 kali (dosis) pemberian, dengan interval setiap dosis minimal 4 minggu. Adapun pemberiannya yaitu polio yang pertama diberikan antara saat lahir sampai umur 1 bulan, polio yang kedua diberikan antara umur 2 bulan sampai umur 4 bulan, polio yang ketiga diberikan antara umur 3 bulan sampai umur 5 bulan, sedangkan polio yang keempat diberikan antara umur 4 bulan sampai umur 6 bulan. Setiap membuka vial baru harus menggunakan penates (*dropper*) yang baru (Pusat Promosi Kesehatan RI, 2009).

Imunisasi polio ulangan diberikan 1 tahun setelah imunisasi polio 4. Di Indonesia umumnya diberikan vaksin sabin. Vaksin ini diberikan sebanyak 2 tetes (0,1 ml) langsung ke dalam mulut anak atau dengan menggunakan sendok yang berisi air gula.

Di unit pelayanan statis polio yang telah dibuka, hanya boleh digunakan selama 2 minggu dengan ketentuan:

(a) Vaksin belum kadaluwarsa

- (b) Vaksin disimpan dalam suhu  $+2^{\circ}\text{C}$  -  $+8^{\circ}\text{C}$
- (c) Tidak pernah terendam air
- (d) Sterilitasnya terjaga

Sedangkan di posyandu vaksin yang sudah terbuka tidak boleh digunakan lagi untuk hari berikutnya (Ditjen PP & PL Depkes RI, 2005).

## 2) Kontraindikasi

Pada individu yang menderita *immune deficiency* tidak ada efek yang berbahaya yang timbul akibat pemberian polio pada anak yang sedang sakit. Namun jika ada keraguan, misalnya sedang menderita diare, maka dosis ulangan dapat diberikan setelah sembuh (Ditjen PP & PL Depkes RI, 2005).

## 3) Efek samping

Pada umumnya tidak terdapat efek samping berupa paralisis yang disebabkan oleh vaksin sangat jarang terjadi (Ditjen PP & PL Depkes RI, 2005).

## e) Vaksin campak

Vaksin campak adalah preparat virus hidup yang dilemahkan dan berasal dari berbagai strain virus campak yang diisolasi pada tahun 1950. Vaksin campak harus didinginkan pada suhu yang sesuai ( $2-8^{\circ}\text{C}$ ) karena sinar matahari atau panas dapat membunuh virus vaksin campak. Bila virus vaksin mati sebelum disuntikkan, vaksin tersebut tidak akan mampu menginduksi respon imun (Pusat Promosi Kesehatan Depkes RI, 2009).

Vaksin campak merupakan vaksin virus hidup yang dilemahkan. Setiap dosis (0,5 ml) mengandung tidak kurang dari

1000 *infective unit virus strain CAM 70 (70-chick chorioallantonik membrane)* dan tidak lebih dari 100 mcg residu *canamycin* dan 30 mcg residu *erythromycin*. Imunisasi campak ini untuk pemberian kekebalan aktif terhadap penyakit campak (Ditjen PP & PL Depkes RI 2005; Atikah, 2010).

1) Cara pemberian dan dosis

Sebelum disuntikkan, vaksin campak terlebih dahulu harus dilarutkan dengan pelarut steril yang telah tersedia yang berisi 5 ml cairan pelarut. Dosis pemberian 0,5 ml disuntikkan secara subkutan pada lengan kiri atas, pada usia 9-11 bulan dan ulangan (*booster*) pada usia 6-7 tahun (kelas 1 SD) setelah *catch-up campaign* campak pada anak sekolah dasar kelas 1-6 (Pusat Promosi Kesehatan Depkes RI, 2009).

2) Kontraindikasi

Individu yang mengidap penyakit *immune deficiency* atau individu yang diduga menderita gangguan respon imun karena leukemia, *lymphoma*.

3) Efek samping

Efek samping imunisasi campak diantaranya adalah demam tinggi (suhu lebih dari 39,4<sup>0</sup>C) yang terjadi 8-10 hari setelah vaksinasi dan berlangsung selama sekitar 24-48 jam (insidens sekitar 2 %). Kadang-kadang dapat terjadi kejang-demam. Ruam pada kulit muncul sekitar 5% anak yang mendapat imunisasi. Biasanya terjadi setelah imunisasi dan lamanya sekitar 2 hari.



Efek samping imunisasi ulang umumnya lebih ringan dan jarang terjadi dibandingkan dengan imunisasi pertama, karena anak sudah mendapat dosis pertama maka ia sudah imun, sehingga pada imunisasi kedua virus vaksin tidak dapat bereplikasi. Efek ikutan imunisasi kedua lebih sering terjadi bila diberikan pada umur 10-12 tahun dibandingkan dengan bila diberikan umur 4-6 tahun. Gejala ikutan yang terjadi 1 bulan sesudah imunisasi pada anak yang berumur 10-12 tahun sangat jarang terjadi (1,7/1000) yang paling sering berupa munculnya ruam pada kulit dan nyeri sendi, serta yang lebih berat, seperti ensefalitis, sangat jarang terjadi, kurang dari 1 setiap 1-3 juta dosis yang diberikan (I. Made Setiawan, 2008).

### ***C. Konsep Nyeri***

#### **1. Pengertian Nyeri**

Secara umum nyeri adalah suatu rasa yang tidak nyaman, baik ringan maupun berat. Nyeri tidaklah selalu berhubungan dengan derajat kerusakan jaringan yang dijumpai. Namun nyeri bersifat individual yang dipengaruhi oleh genetic, latar belakang kultural, umur dan jenis kelamin. Nyeri didefinisikan sebagai suatu keadaan yang mempengaruhi seseorang dan eksistensinya diketahui bila seseorang pernah mengalaminya (Tamsuri, 2007). Menurut *International Association for Study of Pain (IASP)*, nyeri adalah pengalaman perasaan emosional yang tidak menyenangkan akibat terjadinya kerusakan aktual maupun potensial, atau menggambarkan kondisi terjadinya kerusakan (dalam Glasper & Richardson, 2006).

Kata nosisepsi berasal dari kata “noci” dari bahasa Latin yang artinya *harm* atau *injury* dalam bahasa Inggris yang berarti luka atau trauma. Kata ini digunakan untuk menggambarkan respon neural hanya pada traumatic atau stimulus noksius. Nyeri disebut sebagai aspek pelengkap fisik dari refleks protektif mutlak. Rangsangan nyeri umumnya memicu respons menarik diri atau menghindaryang kuat. Selain itu, diantara berbagai sensasi, nyeri bersifat unik yaitu bahwa nyeri memiliki “pembawaan” berupa efek yang tidak menyenangkan (Ganong, 2008).

## 2. Respon Nyeri

Potter dan Perry (2005) menjelaskan bahwa respon yang muncul akibat nyeri terbagi dua, yaitu respon fisiologis dan respon tingkah laku.

### a) Respon fisiologis

Respon fisiologis terhadap nyeri terbagi menjadi dua, yaitu stimulasi simpatik dan parasimpatik. Stimulasi simpatik terjadi pada nyeri ringan, moderat, dan superfisial. Respon yang ditunjukkan akibat stimulasi simpatik tersebut adalah dilatasi saluran bronchial dan peningkatan frekuensi respirasi, peningkatan *heart rate*, penyempitan pembuluh darah *perifer* dan peningkatan tekanan darah, peningkatan nilai gula darah, *diaphoresis*, peningkatan ketegangan otot, *dilatasi pupil* serta penurunan motilitas saluran cerna. Adapun stimulasi parasimpatik dapat terjadi pada nyeri berat dan dalam. Respon yang ditunjukkan akibat stimulasi parasimpatik adalah muka pucat, otot menjadi mengeras, penurunan *heart rate* dan tekanan

darah, napas cepat dan tidak teratur, *nausea* dan *vomitus* serta kelelahan dan keletihan.

Menurut penelitian yang dilakukan oleh Madiani, Mardhiyah dan Rakmawati (2005) berbeda dengan pernyataan di atas, respon nadi, respirasi dan tekanan darah baik diastolik maupun sistolik pada bayi yang kurang didukung, mengenai respon nyeri bayi dan anak yang mengalami hospitalisasi saat pemasangan infus di RSUD Sumedang. Hasil penelitian tersebut yang dilakukan pada bayi menjelaskan bahwa tidak ada perbedaan yang signifikan dari keempat respon fisiologi (nadi, respirasi, tekanan diastol dan tekanan sistol), sebelum dan sesudah pemasangan infus.

b) Respon perilaku terhadap nyeri

Respon perilaku terhadap nyeri dapat mencakup: pernyataan verbal (mengaduh, menangis, sesak napas, mendengkur), ekspresi wajah (meringis, menggelutukkan gigi, menggigit bibir), gerakan tubuh (gelisah, imobilisasi, ketegangan otot, peningkatan gerakan jari dan tangan), kontak dengan orang lain/ interaksi sosial (menghindari percakapan, menghindari kontak sosial, penurunan rentang perhatian, fokus pada aktivitas menghilangkan nyeri). Individu yang mengalami nyeri dengan awitan mendadak dapat bereaksi sangat berbeda terhadap nyeri yang berlangsung selama beberapa menit atau menjadi kronis. Nyeri dapat menyebabkan keletihan dan membuat individu terlalu letih untuk merintih atau menangis. Pasien dapat tidur, bahkan dengan nyeri hebat. Pasien dapat tampak rileks dan

terlibat dalam aktivitas karena menjadi mahir dalam mengalihkan perhatian terhadap nyeri (Potter & Perry, 2005).

Respon perilaku pada bayi dibedakan berdasarkan tahapan tumbuh kembangnya. Reaksi tersebut berbeda antara bayi muda dan bayi. Perbedaan tersebut ada pada respon motoric, respon ekspresif, dan kemampuan mengantisipasi nyeri. Adapun respon tersebut dijelaskan dalam tabel.

Tabel 2.1. Respon Nyeri Bayi

<b>Fase</b>	<b>Respon motorik</b>	<b>Respon ekspresif</b>	<b>Kemampuan mengantisipasi nyeri</b>
Bayi muda	Generalisata termasuk gerakan memukul/ menebal, kekakuan, reflek menarik yang berlebihan, kehilangan refleks menghisap yang tidak terorganisasi, mulai untuk makan atau minum dan tidak dilanjutkan.	Menangis keras, mata tertutup rapat, mulut terbuka, meringis.	Tidak ada kaitan mendekati stimulus dengan nyeri
Bayi	Lokalisata, menarik apa yang terkena, perilaku menghisap atau makan seperti bayi muda.	Seperti bayi muda kecuali mata mungkin terbuka	Tahanan fisik setelah stimulus nyeri

Sumber: Angel (2002) and Hockenberry dan Wilson (2009)

Menjelaskan bahwa selain respon fisiologis dan perilaku, terdapat respon psikologi yang berkaitan dengan adanya nyeri yang dirasakan (Smeltzer & Bare, 2007; Tamsuri, 2007). Respon psikologis ini sangat berkaitan dengan pemahaman klien terhadap nyeri yang terjadi atau arti nyeri bagi klien. Klien yang mengartikan nyeri sebagai sesuatu yang “negatif” cenderung

memiliki Susana hati sedih, berduka, ketidakberdayaan, dan dapat berbalik menjadi rasa marah dan frustasi. Sebaliknya pada klien yang memiliki persepsi nyeri sebagai pengalaman yang “positif” akan menerima nyeri yang dialaminya.

### 3. Faktor-Faktor yang Mempengaruhi Persepsi Nyeri

Faktor-faktor yang dapat mempengaruhi toleransi nyeri terbagi menjadi dua yaitu factor yang dapat meningkatkan toleransi terhadap nyeri dan faktor yang dapat menurunkan toleransi terhadap nyeri. Factor yang meningkatkan toleransi terhadap nyeri adalah alkohol, obat-obatan, hypnosis, panas, gesekan/ garukan, pengalihan perhatian dan kepercayaan yang kuat. Adapun faktor-faktor yang menurunkan toleransi terhadap nyeri antara lain kelelahan, marah, kebosanan, depresi, kecemasan, nyeri kronis dan sakit/ penderitaan (Tamsuri, 2007; Smeltzer & Bare, 2007).

### 4. Dampak Nyeri

Pada nyeri akut, tanpa melihat sifat, pola atau penyebab nyeri, nyeri yang tidak diatasi secara adekuat, mempunyai dampak yang membahayakan diluar ketidaknyamanan yang disebabkan. Selain merasakan ketidaknyamanan dan mengganggu, nyeri akut yang tidak reda dapat mempengaruhi system pulmonal, kardiovaskuler, gastrointestinal, endokrin dan imunologi (Smeltzer, et al, 2007). Luasnya perubahan endokrin, imunologi dan inflamasi yang terjadi karena stress (respon neuroendokrin terhadap stress) dapat menimbulkan dampak negative yang signifikan. Hal ini terjadi khususnya pada pasien lansia dan anak-anak.

Menurut Wong, et al (2009) akibat akut dan jangka panjang dari nyeri pada bayi masih dalam penelitian oleh banyak peneliti. Akan tetapi, keterbatasan pengetahuan yang ada, memperlihatkan adanya potensi dampak buruk yang serius dari nyeri yang tidak ditangani. Dampak tersebut antara lain:

a) Dampak akut

Akibat yang akut dari nyeri pada bayi diantaranya perdarahan periventrikuler/ intraventrikuler, peningkatan pelepasan kimia dan hormon, pemecahan cadangan lemak dan karbohidrat, hiperglikemia berkepanjangan, peningkatan morbiditas pasien di NICU, memori kejadian nyeri, hipersensitifitas terhadap nyeri, respon terhadap nyeri memanjang, inervasi korda spinalis yang tidak tepat, respon terhadap rangsang yang tidak berbahaya yang tidak tepat dan penurunan ambang nyeri.

b) Dampak potensial jangka panjang

Akibat potensial jangka panjang yang dapat terjadi dari nyeri pada bayi antara lain peningkatan keluhan somatik tanpa sebab yang jelas, peningkatan respon fisiologis dan tingkah laku terhadap nyeri, peningkatan prevalensi defisit neurologi, masalah psikososial, penolakan terhadap kontak manusia. Dampak yang dapat diamati diantaranya keterlambatan perkembangan, gangguan neurobehavioral, penurunan kognitif, gangguan belajar, kinerja motorik menurun, masalah perilaku, defisit perhatian, tingkah laku adaptif buruk, ketidakmampuan menghadapi situasi baru, masalah dengan impulsivitas dan

kontrol sosial, perubahan temperamen emosi pada masa bayi dan kanak-kanak, peningkatan stress hormonal di kehidupan dewasa kelak.

## 5. Pengkajian Nyeri

Pengkajian nyeri yang faktual dan akurat dibutuhkan untuk menetapkan data dasar, untuk menegakkan diagnosa keperawatan yang tepat, untuk menyeleksi terapi yang cocok, dan untuk mengevaluasi respon bayi terhadap terapi. Keuntungan pengkajian nyeri bagi bayi adalah bahwa nyeri diidentifikasi, dikenali sebagai suatu yang nyata, dapat diukur, dan dapat dijelaskan, serta digunakan untuk mengevaluasi perawatan. Pengkajian nyeri preverbal pada bayi sangat sukar dilakukan terutama pada neonatus, karena indicator nyeri yang dapat dipercaya adalah keluhan yang tidak mungkin didapatkan. Evaluasi nyeri pada bayi dapat didasarkan pada perubahan fisiologis dan perubahan tingkah laku pada bayi (Hockenberry & Wilson, 2009).

Tingkat nyeri pada bayi dapat diukur dengan menggunakan skala pengkajian untuk nyeri. Skala nyeri yang digunakan untuk bayi antara lain:

### a) Skala nyeri paska operasi (*Post Operative Pain Skor/ POPS*)

Digunakan untuk mengkaji nyeri pada usia 1-7 bulan. Skala ini terdiri dari 10 penilaian dengan masing-masing skor 0-2 dengan rentang skor total 0 untuk nyeri hebat dan 20 untuk tidak nyeri. Adapun variabel yang dinilai adalah tidur (0-2), fleksi jari-jari tangan maupun kaki (0-2), ekspresi wajah (0-2), kemampuan menghisap (0-2), kualitas menangis (0-2), suara (0-2), gerakan

spontan (0-2), *consolability* (kemampuan dihibur) (0-2), keramahan (0-2) (Hockenberry & Wilson, 2009).

b) *Neonatal infant pain scale* (NIPS)

Skala ini mengkaji intensitas nyeri pada bayi dengan rata-rata umur kehamilan 33,5 minggu. Skala terdiri dari 6 variabel penilaian dengan total skor 0 untuk tidak ada nyeri sedangkan 7 nilai nyeri hebat. Adapun variabel yang dinilai adalah ekspresi wajah (0-1), tangan (0-1), menangis (0-1), kaki (0-1), pola pernafasan (0-1), dan kepekaan terhadap rangsangan (0-1) (Glasper & Richardson, 2006).

c) *Pain assessment tool* (PAT)

Skala digunakan untuk mengkaji intensitas nyeri pada bayi dengan umur kehamilan 27 minggu sampai matur. Skala ini terdiri dari 10 variabel penilaian dengan skor total 4 untuk tidak ada nyeri dan 20 untuk nyeri hebat. Adapun variabel penilaian tersebut adalah sikap/ suara (1-2), pernafasan (1-2), pola tidur (1-2), frekuensi jantung (1-2), ekspresi (1-2), saturasi (0-2), warna (0-2), tekanan darah (0-2), menangis (0-2), persepsi perawat (0-2) (Hockenberry & Wilson, 2009).

d) *CRIES (Crying, Requiring increased oxygen, Increased vital signs, Expression, and Sleeplessness)*

Skala digunakan untuk mengkaji intensitas nyeri pada bayi dengan umur kehamilan 32 sampai 60 minggu. Skala ini terdiri dari 5 penilaian dengan skor total 0 untuk tidak ada nyeri dan 10 untuk nyeri hebat. Adapun penilaian tersebut adalah menangis



(0-2), peningkatan kebutuhan oksigen tambahan (0-2), tidak bisa tidur (0-2) (Glasper & Richardson, 2006).

e) *Pain Rating Scale (PRS)*

Skala digunakan untuk mengkaji intensitas nyeri pada bayi umur 1-36 bulan. Skala ini terdiri dari 6 penilaian dengan skor total 0 untuk tidak ada nyeri dan 5 untuk nyeri hebat. Adapun penilaian tersebut adalah tersenyum, tidur tidak perubahan ketika digerakkan maupun disentuh (0), membutuhkan sedikit kata-kata, gelisah bergerak, menangis (1), perubahan perilaku, tidak mau makan/ minum, menangis dengan periode pendek, mengalihkan perhatian dengan bergoyang atau dot (2), peka rangsang, tangan dan kaki bergerak-gerak, wajah meringis (3), menggapai-gapai, meratap dengan nada tinggi, orang tua meminta obat untuk mengurangi nyeri, tidak dapat mengalihkan perhatian (4), tidur yang lama terganggu sentakan, menangis terus menerus, pernafasan cepat dan dangkal (5) (Hockenberry & Wilson, 2009).

*Riley Infant Pain Scale (RIPS)* dikembangkan pada *Riley Hospital for Children* di Indiana. Alat pengkajian ini digunakan untuk mengkaji nyeri pada bayi, dan diadaptasi dari *Pain Rating Scale* yang digunakan pada *Riley Hospital*. Terdapat enam parameter yang digunakan untuk mengevaluasi nyeri pada bayi yaitu ekspresi wajah (*facial*), gerakan tubuh (*body movement*), tidur (*sleep*), verbal/ sentuhan (*verbal/ touch*), kemampuan untuk dihibur (*consolability*), dan respon terhadap gerakan/ sentuhan (*response to movement/ touch*). Rentang skor dari 0-3 dan

setelah dijumlahkan, maka skor minimum adalah 0 dan skor maksimum adalah 18. Semakin tinggi skor menunjukkan semakin nyeri. Skala nyeri RIPS telah dicobakan pada anak yang berusia di bawah 36 bulan dan pada anak dengan *cerebral palsy* (Hockenberry & Wilson, 2007).

Tabel 2.2. Skala Nyeri Perilaku RIPS

Parameter	Skor			
	0	1	2	3
<b>Ekspresi wajah</b>	Netral atau senyum	Mengerutkan dahi atau meringis	Mengatupkan gigi	Menangis
<b>Gerakan tubuh</b>	Rileks dan tenang	Gelisah	Agitasi sedang atau mobilitas sedang	Agitasi dengan memukul yang tak henti-hentinya atau immobilitas yang disadari
<b>Tidur</b>	Tidur dengan tenang dan bernafas mudah	Gelisah ketika tidur	Tidur sebentar dan mudah terjaga saat tidur	Tetap tidur untuk memperpanjang waktu yang diganggu oleh gerakan yang tiba-tiba atau tak mampu untuk tidur
<b>Verbal/vocal</b>	Tidak menangis	Merengek atau mengeluh	Tangisan nyeri	Berteriak keras dan menangis
<b>Kemampuan untuk dihibur</b>	Netral	Mudah untuk dihibur	Tidak mudah untuk dihibur	Tidak dapat dihibur
<b>Respon terhadap gerakan/sentuhan</b>	Bergerak mudah	Menggerenyit (menarik tubuh) saat disentuh atau digerakkan	Menangis ketika disentuh atau digerakkan	Menangis keras atau berteriak ketika disentuh atau digerakkan

Sumber: Hockenberry & Wilson, (2007)

f) FLAAC (*Face, Legs, Activity, Cry, Consolability*) Behavioral Scale

Skala ini digunakan untuk mengkaji intensitas nyeri pada anak mulai usia 1 bulan – 7 tahun. Skala ini terdiri dari 5 penilaian dengan skor total 0 untuk tidak ada nyeri dan 10 untuk nyeri hebat. Adapun penilaian tersebut adalah ekspresi muka (0-2), gerakan kaki (0-2), aktivitas (0-2), menangis (0-2), kemampuan dihibur (0-2). Adapun hasil skor perilakunya adalah 0 untuk rileks nyaman, 1-3 nyeri ringan/ ketidaknyamanan ringan, 4-6 nyeri sedang, 7-10 nyeri berat/ ketidaknyamanan berat (Glasper & Richardson, 2006; Potts & Mandleco, 2007). Adapun penjelasan mengenai skala perilaku FLACC dijelaskan pada pada tabel.

Tabel 2.3. Skala Nyeri Perilaku FLACC

	<b>0</b>	<b>1</b>	<b>2</b>
<b>Face</b> (ekspresi muka)	Tidak ada ekspresi yang khusus atau tersenyum	Kadangkala meringis atau mengerutkan dahi, menarik diri	Sering mengerutkan dahi secara terus menerus, mengatupkan rahang dagu bergetar
<b>Legs</b> (gerakan kaki)	Posisi normal atau rileks	Tidak tenang, gelisah, tegang	Menendang atau menarik kaki
<b>Activity</b> (aktivitas)	Berbaring tenang, posisi normal, bergerak dengan mudah	Menggeliat-geliat, bolak-balik berpindah, tegang	Melengkung kaku, atau terus menyentak
<b>Cry</b> (menangis)	Tidak menangis (terjaga atau	Merintih atau merengek, kadangkala	Menangis terus-menerus, berteriak atau

	tidur)	mengeluh	terisak-isak, sering mengeluh
<b>Consolability</b> (kemampuan dihibur)	Senang rileks	Ditenangkan dengan sentuhan sesekali, pelukan atau berbicara, dapat dialihkan	Sulit untuk dihibur atau sulit untuk nyaman

Sumber: *Hockenberry & Wilson (2009)*

#### **D. Peningkatan Pengetahuan Orang Tua**

Peningkatan pengetahuan dapat diwujudkan dengan cara pemberian informasi melalui pendidikan. Memberikan informasi merupakan bagian dari persiapan psikologis yang dibutuhkan oleh orang tua dan anak sebelum tindakan keperawatan. Pengetahuan tentang informasi prosedur akan berguna bagi orang tua ketika mengatasi anaknya sebelum, selama dan setelah tindakan. (Sufriani, 2010).

Keluarga dapat diberdayakan untuk ikut berpartisipasi aktif dalam mengatasi permasalahan nyeri pada bayinya. FTS mengambil intervensi dengan pendekatan *family centered care* untuk mengatasi permasalahan pembiayaan dan kesibukan perawat. FTS berbasis pada terapi non farmakologi yang merupakan pemberian metode mengurangi nyeri dengan kombinasi intervensi pemberian ASI sebagai analgesik non farmakologi, intervensi psikologi distraksi dengan mainan bersuara (krincingan) yang dalam penerapan dilakukan oleh orang tua sendiri untuk menciptakan perasaan nyaman pada bayi saat diimunisasi (Sufriani, 2010; Taddio A *et al.*, 2009).

Interaksi antara ibu dengan bayi saat menyusui menimbulkan rasa nyaman, aman dan hangat bagi bayi. Perasaan ini mengingatkan bayi akan nyamannya berada di dalam Rahim ibu, sehingga bayi menikmati kegiatan menyusui (Astuti, 2011). Penelitian yang dilakukan Aida Abdul Razek dan Nagwa AZ El-Dein (2009), bertujuan untuk mengetahui efektifitas pemberian ASI pada penurunan nyeri selama injeksi imunisasi pada bayi. Hasil penelitian menunjukkan pemberian ASI dan *skin-to-skin contact* secara signifikan mampu menurunkan intensitas menangis pada bayi yang mendapat injeksi imunisasi.

#### ***E. Keunggulan ASI***

ASI sangat penting diberikan untuk melindungi bayi dari penyakit dan membantu penyembuhannya. ASI mengandung nutrisi yang dibutuhkan untuk kembali sehat. ASI eksklusif berarti memberikan ASI saja, tidak disertai dengan makanan lain, selama 6 bulan awal kehidupan. Teruskan pemberian ASI beserta makanan tambahan mulai usia anak 6 bulan hingga 2 tahun atau lebih (Purnamasari, 2011).

Adapun menurut Rina Imelda (2012) keunggulan dan manfaat ASI yang dapat dilihat dari beberapa aspek, antara lain:

1. Aspek Gizi
  - a. Manfaat kolostrum
    - 1) Kolostrum mengandung zat kekebalan terutan Ig A untuk melindungi bayi dari berbagai penyakit infeksi terutama diare.
    - 2) Jumlah kolostrum yang diproduksi bervariasi tergantung dari hisapan bayi pada hari-hari pertama kelahiran. Walaupun

sedikit namun cukup untuk memenuhi kebutuhan gizi bayi.  
Oleh karena itu kolostrum harus diberikan pada bayi.

- 3) Kolostrum mengandung protein, vitamin A yang tinggi dan mengandung karbohidrat dan lemak rendah, sehingga sesuai dengan kebutuhan gizi bayi pada hari-hari pertama.
- 4) Membantu mengeluarkan mekonium yaitu kotoran bayi yang pertama yang berwarna hitam kehijauan.

b. Komposisi ASI

- 1) ASI mudah dicerna, karena selain mengandung zat gizi yang sesuai, juga mengandung enzim-enzim untuk mencernakan zat-zat gizi yang terdapat dalam ASI.
- 2) ASI mengandung zat-zat gizi berkualitas tinggi yang berguna untuk pertumbuhan dan perkembangan kecerdasan bayi atau anak.
- 3) Selain mengandung protein yang tinggi, ASI memiliki perbandingan antara *Whei* dan *Casein* yang sesuai untuk bayi. Rasio *Whei* dan *Casein* merupakan salah satu keunggulan ASI dibandingkan dengan susu sapi. ASI mengandung *whei* lebih banyak yaitu 63:35. Komposisi ini menyebabkan protein ASI lebih mudah diserap. Sedangkan pada susu sapi mempunyai perbandingan *whei* : *casein* adalah 20:80, sehingga tidak mudah diserap.

c. Komposisi Tauin, DHA dan AA pada ASI

1) Taurin

Adalah sejenis asam amino kedua terbanyak dalam ASI yang berfungsi sebagai *neurotransmitter* dan berperan

penting untuk proses maturasi sel otak. Percobaan pada binatang menunjukkan bahwa defisiensi taurin akan berakibat terjadinya gangguan pada retina mata.

## 2) DHA dan AA

Adalah asam lemak tak jenuh rantai panjang (*polyunsaturated fatty acids*) yang diperlukan untuk pembentukan sel-sel otak yang optimal. Jumlah DHA dan AA dalam ASI sangat mencukupi untuk menjamin pertumbuhan dan kecerdasan anak. Disamping itu DHA dan AA dalam tubuh dapat dibentuk/ disintesa dari substansi pembentuknya (*precursor*) yaitu masing-masing dari Omega 3 (asam linolenat) dan Omega 6 (asam linoleat).

## 2. Aspek Immunologik

- a. ASI mengandung zat anti infeksi, bersih dan bebas kontaminasi
- b. Immunoglobulin A (Ig A) dalam kolostrum atau ASI kadarnya cukup tinggi. Sekretori Ig A tidak diserap tetapi dapat melumpuhkan bakteri pathogen *E. coli* dan berbagai virus pada saluran pencernaan
- c. Laktoferin yaitu sejenis protein yang merupakan komponen zat kekebalan yang mengikat zat besi di saluran pencernaan
- d. Lysosim, enzim yang melindungi bayi terhadap bakteri (*E. coli* dan *salmonella*) dan virus. Jumlah lysosim dalam ASI 300 kali lebih banyak daripada susu sapi
- e. Sel darah putih pada ASI, pada 2 minggu pertama lebih dari 4000 sel per mili. Terdiri dari 3 macam yaitu: *Brochus-Associated Lymphocyte Tissue* (BALT) antibodi pernapasan, *Gut*

*Associated Lymphocyte Tissue* (GALT) antibodi saluran pernapasan, dan *Mammary Associated Lymphocyte Tissue* (MALT) antibodi jaringan payudara.

- f. Faktor bifidus, sejenis karbohidrat yang mengandung nitrogen, menunjang pertumbuhan bakteri *lactobacillus bifidus*. Bakteri ini menjaga keasaman flora usus bayi dan berguna untuk menghambat pertumbuhan bakteri yang merugikan.
3. Aspek Psikologik
- a. Rasa percaya diri Ibu untuk menyusui  
Bahwa Ibu mampu menyusui dengan produksi ASI yang cukup untuk bayi. Menyusui dipengaruhi oleh emosi dan kasih sayang ibu terhadap bayi dan hal ini akan meningkatkan produksi hormone terutama oksitosin yang pada akhirnya akan meningkatkan produksi ASI.
  - b. Interaksi ibu dan bayi  
Pertumbuhan dan perkembangan psikologik bayi tergantung pada kesatuan ibu-bayi tersebut.
  - c. Pengaruh kontak langsung ibu-bayi  
Ikatan kasih sayang ibu-bayi terjadi karena berbagai rangsangan seperti sentuhan kulit (*skin to skin contact*). Bayi akan merasa aman dan puas karena bayi merasakan kehangatan tubuh ibu dan mendengar denyut jantung ibu yang sudah dikenal sejak bayi masih dalam rahim.



#### 4. Aspek Kecerdasan

- a. Interaksi ibu-bayi dan kandungan nilai gizi ASI sangat dibutuhkan untuk perkembangan system saraf otak yang dapat meningkatkan kecerdasan bayi.
- b. Penelitian menunjukkan bahwa IQ pada bayi yang diberi ASI memiliki IQ 4-3 poin lebih tinggi pada usia 18 bulan, 4-6 poin lebih tinggi pada usia 3 tahun, dan 8-3 poin lebih tinggi pada usia 8,5 tahun, dibandingkan dengan bayi yang tidak diberi ASI.

#### 5. Aspek Neurologis

Dengan menghisap payudara, koordinasi syaraf menelan, menghisap dan bernapas yang terjadi pada bayi baru lahir dapat lebih sempurna.

#### 6. Aspek Ekonomis

Dengan menyusui secara eksklusif, ibu tidak perlu mengeluarkan biaya untuk makanan bayi sampai bayi berusia 6 bulan. Dengan demikian akan menghemat pengeluaran rumah tangga untuk membeli susu formula dan peralatannya.

#### 7. Aspek Penundaan Kehamilan

Dengan menyusui secara eksklusif dapat menunda haid dan kehamilan, sehingga dapat digunakan sebagai alat kontrasepsi alamiah yang secara umum dikenal sebagai Metode Amenora Laktasi (MAL).

### ***F. Pandangan Islam tentang Pemeliharaan Anak***

#### 1. Anak dalam Pandangan Islam

Anak adalah amanah Allah swt. yang dipercayakan kepada hamba-Nya. Setiap hamba yang dipercaya untuk menerima amanah-Nya, memiliki tanggung jawab atas kepercayaan yang diberikan itu.

Mempertanggung jawabkan amanah memang bukan sesuatu yang mudah, meski juga tidak perlu dirasakan sebagai beban yang terlalu berat yang akan membuat orang tua menjadi “tidak berdaya”. Allah swt. tidak akan membebani hamba-Nya melebihi kapabilitas yang dimiliki (Juliani, 2012).

Seorang anak akan menjadi karunia atau nikmat manakala orang tua berhasil mendidiknya menjadi orang baik dan berbakti. Namun jika orang tua gagal mendidiknya, anak bukan menjadi karunia atau nikmat melainkan menjadi malapetaka bagi orang tuanya. Oleh sebab itu di dalam Al-Qur’an Allah swt. pernah menyebutkan anak itu sebagai perhiasan hidup dunia, sebagai penyejuk mata atau permata hati orang tuanya. Bersamaan itu pula Allah mengingatkan, anak itu sebagai ujian bagi orang tuanya, bahkan terkadang anak itu bisa berbalik menjadi musuh orang tuanya. Di dalam Al-Qur’an disebutkan ada empat tipologi anak:

a) Anak sebagai perhiasan hidup di dunia

Anak adalah perhiasan dalam kehidupan rumah tangga.

Dalam Al-Qur’an disebutkan dalam QS. Al-Kahfi/18: 46.

الْمَالُ وَالْبَنُونَ زِينَةُ الْحَيَاةِ الدُّنْيَا وَالْبَاقِيَاتُ الصَّالِحَاتُ خَيْرٌ عِنْدَ رَبِّكَ ثَوَابًا وَخَيْرٌ أَمْلاً ﴿٤٦﴾

Terjemahnya:

*Harta dan anak-anak adalah perhiasan kehidupan dunia, namun amal yang kekal dan shaleh adalah lebih baik pahalanya di sisi Tuhanmu serta lebih baik untuk menjadi serta lebih baik untuk menjadi harapan.*

Tafsiran ayat di atas dalam *al misbah* menurut Quraish Shihab bahwa harta benda dan anak merupakan keindahan dan kesenangan hidup kalian di dunia. Akan tetapi semuanya tidak

ada yang abadi, tidak ada yang langgeng, dan pada akhirnya akan musnah. Kebaikan-kebaikan yang kekal adalah yang terbaik untuk kalian di sisi Allah. Allah akan melipatgandakan pahalanya dan itulah sebaik-baik tempat menggantungkan harapan bagi manusia.

Ayat di atas menyatakan bahwa anak itu berfungsi sebagai hiasan yang memperindah suatu keluarga. Tangisan bayi, regekan anak yang meminta sesuatu, celotehannya yang lucu, langkah anak yang tertatih-tatih adalah pemandangan indah dalam suatu keluarga. Pasangan suami istri selalu merasa kurang sempurna kehidupannya apabila mereka belum mempunyai anak. Kesempurnaan dan keindahan rumah tangga baru terasa jika di dalamnya terdapat anak.

b) Anak sebagai penyejuk hati

Dalam Al-Qur'an dinyatakan anak sebagai penyejuk mata atau hati (*qurrata a'yun*). Dikatakan demikian karena ketika mata memandang seorang anak akan timbul rasa bahagia. Oleh sebab itu anak merupakan harta yang tidak ternilai harganya bagi orang tua. Ada ungkapan yang mengatakan "anakku permataku." Allah pun menyebutkan anak manusia sebagai penyejuk hati dan mengajarkan kita sebuah do'a agar anak yang dilahirkan menjadi penyejuk hati untuk orang tuanya. *"Ya Tuhan Kami, anugerahkanlah kepada Kami isteri-isteri Kami dan keturunan Kami sebagai penyenang hati (Kami), dan Jadikanlah Kami imam bagi orang-orang yang bertakwa."* (Terjemahan QS. Al-Furqan/25:74)

c) Anak sebagai ujian

Allah swt. berfirman dalam QS. Al-Anfal/08: 28.

وَأَعْلَمُوا أَنَّمَا أَمْوَالُكُمْ وَأَوْلَادُكُمْ فِتْنَةٌ وَأَنَّ اللَّهَ  
عِنْدَهُ أَجْرٌ عَظِيمٌ

Terjemahnya:

*Dan ketahuilah, bahwa hartamu dan anak-anakmu itu hanyalah sebagai cobaan dan Sesungguhnya di sisi Allah-lah pahala yang besar.*

Tafsiran ayat di atas dalam *al misbah* menurut Quraish Shihab menyatakan, ketahuilah pula orang-orang yang benar-benar beriman, bahwa cobaan hidup itu di antaranya disebabkan oleh cinta yang berlebihan pada anak-anak kalian. Maka, janganlah cinta pada anak dan harta benda itu melebihi cinta kalian pada Allah, karena hal yang demikian itu akan merusak urusan kalian. Dan ketahuilah bahwa pahala Allah jauh lebih besar daripada harta dunia dan anak keturunan.

Dalam ayat lain Allah mengingatkan setiap orang tua yang beriman “*Janganlah sampai harta-hartamu dan anak-anakmu melalaikan kamu dari mengingat Allah*” (Terjemahan QS. Al-Munafiqun/63: 9)

d) Anak sebagai musuh orang tua

Jika orang tua keliru dan salah dalam mendidik anak-anaknya, maka anak tersebut akan menjadi musuh bagi orang tuanya. Inilah yang diisyaratkan Al-Qur'an dalam QS. At-Taghabun/64: 14.

ذٰلِكُمْ فَذُوقُوْهُ وَاَنْۢ لِّلْكَافِرِيْنَ عَذَابُ النَّارِ ﴿١٤﴾

Terjemahnya:

*Itulah (hukum dunia yang ditimpakan atasmu), Maka rasakanlah hukuman itu. Sesungguhnya bagi orang-orang yang kafir itu ada (lagi) azab neraka.*

Tafsiran ayat di atas dalam *al misbah* menurut Quraish Shihab bahwa Allah mengingatkan kepada orang-orang yang beriman supaya waspada dan berhati-hati dalam mencintai,

mengasihi anak, istri agar tidak berlebihan, sebab di antara mereka ada yang berupa musuh dalam selimut dalam tubuh kita, yaitu apabila sampai merintanginya kita beramal saleh atau melalaikan kita dari zikrollah serta tuntunan ajaran Allah. Seorang mukmin wajib mengetahui dan memahami bahwa yang paling utama dari seluruh kepentingan hidupnya adalah taat, beriman dan menjalankan perintah Allah serta menjauhi larangannya.

Islam juga menegaskan status anak yang baru lahir itu suci, benar, dan tidak pernah salah. Nabi saw bersabda: *“Setiap anak itu dilahirkan menurut fitrahnya, maka kedua orang tuanyalah yang akan menjadikannya seorang Yahudi, Nasrani atau Majusi”* (HR. Bukhari). Jika ada anak yang melakukan kesalahan maka ia tidak terkena dosa karena belum dikenai beban taklif. Nabi saw bersabda: *“Tidak dicatat dosa dalam tiga perkara, anak kecil sampai ia baligh, orang tidur sampai ia bangun, dan orang gila sampai ia sadar”* (HR. Ahmad).

## 2. Hak-Hak Anak atas Orang Tua

### a) Hak untuk hidup

Hak yang paling mendasar bagi manusia adalah hak untuk hidup. Inilah sebabnya mengapa seseorang tidak boleh membunuh orang lain. Satu pembunuhan terhadap seorang manusia sama dengan menyakiti seluruh manusia. Oleh karena itu terlarang bagi setiap manusia dalam bagaimanapun juga untuk mencabut nyawa seseorang. Sebagaimana firman Allah swt *“Maka barang siapa yang membunuh satu manusia tanpa*

kesalahan maka ia seperti membunuh manusia seluruhnya dan barang siapa yang menghidupkannya maka ia seperti menghidupkan seluruh manusia” (Terjemahan QS. Al-Ma’idah/5: 32). Berkaitan dengan pembunuhan anak, secara lebih tegas Allah swt telah melarangnya dalam Al-Qur’an sebagaimana dalam QS. Al-Isra’/17: 31

وَلَا تَقْتُلُوا أَوْلَادَكُمْ خَشْيَةَ إِمْلَاقٍ نَحْنُ نَرْزُقُهُمْ وَإِيَّاكُمْ إِنَّ قَتْلَهُمْ كَانَ خِطْئًا كَبِيرًا ﴿٣١﴾

Terjemahnya:

*Dan janganlah kamu membunuh anak-anakmu karena takut kemiskinan. Kamilah yang akan memberi rezki kepada mereka dan juga kepadamu. Sesungguhnya membunuh mereka adalah suatu dosa yang besar.*

Kedua ayat di atas menyiratkan makna bahwa setiap anak berhak untuk hidup, tanpa kecuali anak hasil perkawinan tidak sah, perkawinan difasakh atau lainnya. Artinya agama Islam sudah lebih dahulu menjunjung tinggi hak yang paling mendasar ini sebelum Barat merumuskan Hak Asasi Manusia (HAM).

Tafsiran QS Al-Isra’ ayat 31 dalam *al misbah* menurut Quraish Shihab yang menyatakan, karena perkara rezeki ada di tangan Allah, maka tidak diperkenankan bagi kalian untuk membunuh anak-anak karena khawatir akan jatuh miskin. Sebab kamilah yang menjamin rezeki kalian dan anak-anak kalian itu. Sesungguhnya membunuh mereka adalah perbuatan dosa yang besar.

b) Hak mendapat kejelasan nasab

Sejak dilahirkan anak berhak untuk mendapatkan kejelasan asal usul keturunan atau nasabnya. Kejelasan nasab ini berguna

untuk menentukan status anak agar mendapatkan hak-hak dari orang tuanya. Selain itu secara psikologis anak akan merasa tenang jika jelas nasabnya sehingga dapat berinteraksi dan diterima di lingkungannya dengan perlakuan yang wajar. Betapa pentingnya nasab ini Allah swt berfirman dalam QS. Al-Ahzab/33: 5

أَدْعُوهُمْ لِأَبَائِهِمْ هُوَ أَقْسَطُ عِنْدَ اللَّهِ فَإِنْ لَمْ تَعْلَمُوا  
ءَابَاءَهُمْ فَاِخْوَانُكُمْ فِي الدِّينِ وَمَوَالِيكُمْ وَلَيْسَ  
عَلَيْكُمْ جُنَاحٌ فِيمَا أَخْطَأْتُمْ بِهِ وَلَكِنْ مَا تَعَمَّدَتْ  
قُلُوبُكُمْ وَكَانَ اللَّهُ غَفُورًا رَحِيمًا

Terjemahnya:

*Panggilah mereka (anak-anak angkat itu) dengan (memakai) nama bapak-bapak mereka; Itulah yang lebih adil pada sisi Allah, dan jika kamu tidak mengetahui bapak-bapak mereka, Maka (panggilah mereka sebagai) saudara-saudaramu seagama dan maula-maulamu dan tidak ada dosa atasmu terhadap apa yang kamu khilaf padanya, tetapi (yang ada dosanya) apa yang disengaja oleh hatimu. dan adalah Allah Maha Pengampun lagi Maha Penyayang.*

Tafsiran ayat di atas dalam *al misbah* menurut Qurashih Shihab menyatakan bahwa berilah anak-anak angkat itu silsilah keturunan dari jalur bapak kandung mereka, karena sesungguhnya hal itu akan lebih adil dalam pandangan Allah. Akan tetapi jika kalian tidak mengenali bapak kandung mereka, maka anak-anak itu menjadi saudara seagama dan penolong kalian. Dan jika kalian menasabkan anak-anak itu bukan kepada bapak kandung mereka secara keliru, maka kalian tidak bersalah. Tapi jika kalian melakukannya dengan sengaja, maka kalian telah berbuat dosa. Allah Maha Mengampuni kesalahan yang

tidak kalian sengaja dan Maha Menerima tobat dari dosa yang kalian lakukan dengan sengaja.

c) Hak mendapatkan pemberian nama yang baik

Memberikan nama merupakan kewajiban kewajiban setiap orang tua. Nama yang diberikan hendaklah nama yang baik dan memiliki makna yang baik. Nama tidak hanya sebagai symbol untuk mengenal seseorang tetapi lebih dari itu, nama adalah do'a dan pengharapan. Nama akan berlaku sampai hari kiamat kelak. Nabi saw bersabda: “*Sesungguhnya engkau akan dipanggil di hari kiamat kelak dengan nama-nama kamu dan nama-nama bapak kamu, maka baguskanlah nama-nama kamu*” (HR. Abu Dawud).

d) Hak memperoleh ASI

Islam memberikan hak pada seorang anak bayi untuk mendapatkan ASI maksimal selama dua tahun. Sebagaimana

Allah swt berfirman dalam QS. Al-Baqarah/2: 233

﴿ وَالْوَالِدَاتُ يُرْضِعْنَ أَوْلَدَهُنَّ حَوْلَيْنِ كَامِلَيْنِ لِمَنْ أَرَادَ أَنْ يُتِمَّ الرَّضَاعَةَ ﴾

Terjemahnya:

*Para ibu hendaklah menyusukan anak-anaknya selama dua tahun penuh, Yaitu bagi yang ingin menyempurnakan penyusuan*

Tafsiran ayat di atas dalam *al misbah* menurut Quraish Shihab bahwa ibu berkewajiban menyusui anaknya selama dua tahun penuh demi menjaga kemaslahatan anak, kalau salah satu atau kedua orangtua ingin menyempurnakan penyusuan karena anaknya membutuhkan hal itu.



Ayat di atas menegaskan bahwa seorang ibu berkewajiban menyusui anaknya selagi sang ibu mampu. Melalui ASI, secara teoritis dalam ilmu kesehatan kebutuhan gizi bayi terpenuhi dan secara psikologis anak merasakan kasih sayang, kelembutan, dan perhatian dari orang tuanya.

- e) Hak anak dalam mendapatkan asuhan, perawatan dan pemeliharaan

Setiap anak yang lahir memiliki hak atas orang tuanya untuk mendapatkan perawatan, pemeliharaan, dan pengasuhan sehingga mengantarkannya menuju kedewasaan. Pembentukan jiwa anak sangat dipengaruhi oleh cara perawatan dan pengasuhan anak sejak dia dilahirkan. Tumbuh kembang anak memerlukan perhatian yang serius, terutama pada masa balita. Allah swt. berfirman dalam Al-Qur'an terkait dengan pemeliharaan anak dalam QS. At-Tahrim/66: 6.

يَتَأْتِيهَا الَّذِينَ ءَامَنُوا قُوًا أَنفُسِكُمْ وَأَهْلِيكُمْ نَارًا وَقُودُهَا  
النَّاسُ وَالْحِجَارَةُ عَلَيْهَا مَلَائِكَةٌ غِلَاظٌ شِدَادٌ لَّا  
يَعْصُونَ اللَّهَ مَا أَمَرَهُمْ وَيَفْعَلُونَ مَا يُؤْمَرُونَ

Terjemahnya:

*Hai orang-orang yang beriman, peliharalah dirimu dan keluargamu dari api neraka yang bahan bakarnya adalah manusia dan batu; penjaganya malaikat-malaikat yang kasar, keras, dan tidak mendurhakai Allah terhadap apa yang diperintahkan-Nya kepada mereka dan selalu mengerjakan apa yang diperintahkan.*

Tafsiran ayat di atas dalam *al misbah* menurut Quraish Shihab bahwa hai orang-orang yang beriman, peliharalah diri dan keluarga kalian dari api neraka yang bahan bakarnya terdiri atas manusia dan bebatuan. Yang menangani neraka itu dan yang

menyiksa penghuninya adalah para malaikat yang kuat dan keras dalam menghadapi mereka. Para malaikat itu selalu menerima perintah Allah dan melaksanakannya tanpa lalai sedikit pun.

Keluarga merupakan lingkungan pertama yang efektif dalam membentuk karakter seorang anak, karena anak tumbuh dan berkembang di bawah asuhan dan perawatan orangtua dalam keluarga. Oleh karena itu, orangtua merupakan madrasah pertama bagi pembentukan pribadi anak. Dengan didikan orangtua dan asuhannya, seorang anak diharapkan mudah beradaptasi dengan lingkungannya. Bentuk pengasuhan anak tidak hanya terbatas merawat atau mengawasi anak saja, melainkan lebih dari itu, yakni meliputi pendidikan sopan santun, pembiasaan hal positif, dan memberikan latihan-latihan tanggung jawab.

f) Hak anak dalam kepemilikan harta benda

Hukum Islam menetapkan anak yang baru dilahirkan telah menerima hak waris. Sejak bayi itu keluar dari perut ibunya dan mengeluarkan suara menangis atau jeritan di saat itulah bayi memiliki hak untuk mewarisi. Nabi saw bersabda: *"Bayi tidak boleh mewarisi sebelum lahir dengan mengeluarkan suara keras, yaitu menjerit, menangis atau bersin"* (H.R. Ath-Thabrani).

Jika bayi itu tidak bisa mengelola harta waris karena keterbatasan kemampuannya maka harta itu boleh dititipkan pada orang yang amanah. Di sinilah Islam memberikan

perlindungan terhadap harta anak yatim, Allah swt berfirman dalam QS. Al-Baqarah/2: 220.

فِي الدُّنْيَا وَالْآخِرَةِ وَيَسْأَلُونَكَ عَنِ الْيَتَامَىٰ قُلْ إِصْلَاحٌ  
هُمَّ خَيْرٌ وَإِنْ تُخَالِطُوهُمْ فَإِخْوَانُكُمْ وَاللَّهُ يَعْلَمُ الْمُفْسِدَ  
مِنَ الْمُصْلِحِ وَلَوْ شَاءَ اللَّهُ لَأَعْنَتَكُمْ إِنَّ اللَّهَ عَزِيزٌ حَكِيمٌ



Terjemahnya:

*Tentang dunia dan akhirat, dan mereka bertanya kepadamu tentang anak yatim, katakanlah: "Mengurus urusan mereka secara patut adalah baik, dan jika kamu bergaul dengan mereka, Maka mereka adalah saudaramu; dan Allah mengetahui siapa yang membuat kerusakan dari yang Mengadakan perbaikan. dan Jikalau Allah menghendaki, niscaya Dia dapat mendatangkan kesulitan kepadamu. Sesungguhnya Allah Maha Perkasa lagi Maha Bijaksana.*

Tafsiran ayat di atas dalam *al misbah* menurut Quraish Shihab bahwa mereka juga bertanya tentang pengasuhan anak yatim yang baik menurut Islam. Katakan, “sesungguhnya yang baik buat kalian dan buat mereka adalah memperbaiki dan menggabungkan mereka ke dalam rumah kalian, dengan tujuan perbaikan, bukan kerusakan. Mereka adalah saudara kalian juga yang pantas bergabung bersama kalian. Allah mengetahui orang yang berbuat kebaikan dan orang yang berbuat kerusakan di antara kalian, maka waspadalah. Kalau Allah berkehendak untuk memberatkan kalian, Dia mewajibkan kalian mengasuh anak-anak yatim tanpa tinggal dalam satu rumah dengan mereka, atau membiarkan anak-anak yatim itu tanpa ada kewajiban kalian untuk mengasuhnya. Dengan begitu, mereka akan tumbuh dengan rasa benci terhadap masyarakat yang akan berakibat rusaknya tata masyarakat. Karena keterlantaran dan keterhinaan

mereka dapat mendorong kepada sikap benci yang destruktif. Sungguh, Allah Maha Perkasa dan Mahamenang atas urusannya. Tetapi, Dia juga Mahabijaksana, tidak menetapkan hukum kecuali yang mengandung maslahat kalian.

g) Hak anak dalam memperoleh pendidikan dan pengajaran

Agar anak berkembang dengan baik dan optimal mereka perlu mendapatkan pendidikan dan pengajaran. Pendidikan dan pengajaran ini akan menjadi bekal bagi mereka untuk menghadapi tantangan di masa depan. Dengan memberikan pendidikan dan pengajaran pada anak berarti orang tua telah memberikan pakaian perlindungan kepada anaknya, sehingga mereka dapat hidup mandiri dan mampu menghadapi persoalan-persoalan yang menimpa mereka.

Apalagi di zaman modern sekarang ini dengan segala dampak positif dan negatifnya anak perlu mendapatkan pendidikan dan pengajaran, khususnya yang berkaitan dengan akidah dan kepribadiannya. Ali bin Abi Thalib berkata: *"Didiklah anak kalian dengan benar (serius) karena mereka dilahirkan bukan pada zaman kalian"*. Ini artinya setiap orang tua harus memiliki perhatian ekstra terhadap pendidikan dan pengajaran anaknya. Pesan itu pula menegaskan karakter pendidikan haruslah futuristik dan membebaskan setiap anak untuk berkreasi sesuai minat dan bakatnya.

Orang yang melalaikan pendidikan dan pengajaran anaknya berarti ia telah berlaku zalim pada anaknya. Inilah yang disebut oleh Khalifah Umar bin Khattab dengan istilah orang tua yang

durhaka pada anaknya. Diceritakan, ada seseorang pria mengadukan anaknya yang durhaka kepada Khalifah Umar bin al-Khattab. Khalifah bertanya pada anak itu: *“Apakah kamu tidak takut kepada Allah bila kamu durhaka kepada orang tua ini?”*? Lalu anak itu menjawab, *“wahai Amirul Mukminin, apakah ada hak bagi anak dari ayahnya? Ya, ada, yaitu dilahirkan dari ibunya, memberikan nama yang baik dan mengajarkannya kitab suci”*. Anak itu berkata, *”Demi Allah, ibuku hanya seorang budak yang dibeli dengan harga 400 dirham, ia tidak memberi nama yang baik, tetapi memberi nama Ju’alan, dan tidak mengajarku kitab suci walaupun hanya satu ayat”*. Kemudian Umar berpaling pada ayahnya dan berkata, *”Engkaulah yang durhaka kepada anakmu, bukan anakmu yang durhaka, pergilah dari sini,”* (HR. Thabrani).

h) Hak anak mendapat jodoh yang baik

Kewajiban orang tua terhadap anak yang terakhir adalah menikahkannya. Allah berfirman dalam QS. An-Nur/24: 32.

وَأَنْكِحُوا الْأَيْمَىٰ مِنْكُمْ وَالصَّالِحِينَ مِنْ عِبَادِكُمْ وَإِمَائِكُمْ إِنْ يَكُونُوا فُقَرَاءَ يُغْنِهِمُ اللَّهُ مِنْ فَضْلِهِ ۗ وَاللَّهُ وَاسِعٌ عَلِيمٌ ﴿٣٢﴾

Terjemahnya:

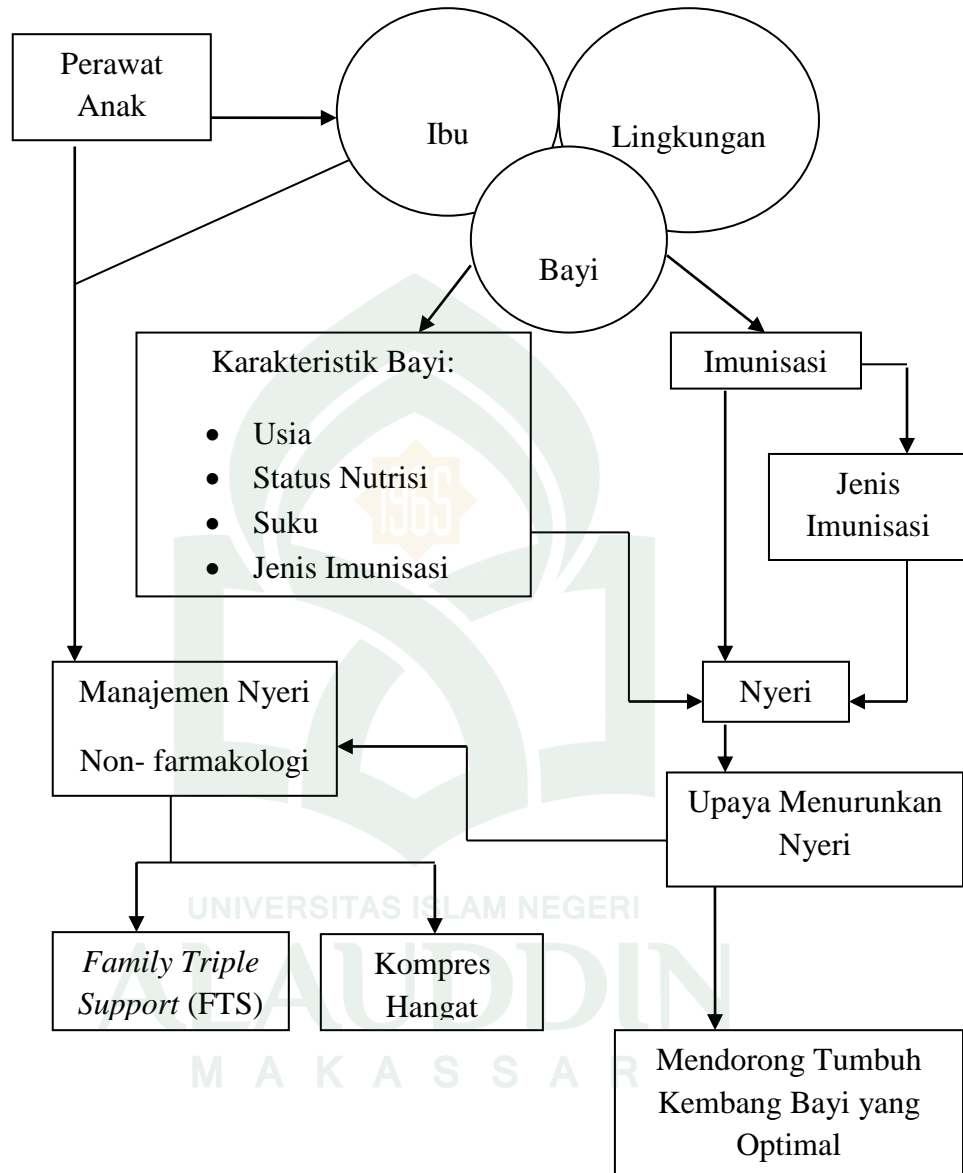
*“dan kawinkanlah orang-orang yang sedirian[1035] diantara kamu, dan orang-orang yang layak (berkawin) dari hamba-hamba sahayamu yang lelaki dan hamba-hamba sahayamu yang perempuan. jika mereka miskin Allah akan memampukan mereka dengan kurnia-Nya. dan Allah Maha Luas (pemberian-Nya) lagi Maha mengetahui”*.

[1035] Maksudnya: hendaklah laki-laki yang belum kawin atau wanita- wanita yang tidak bersuami, dibantu agar mereka dapat kawin.

Tafsiran ayat di atas dalam *al misbah* menurut Quraish Shihab adalah: bantulah laki-laki dan wanita-wanita di antara kalian yang belum kawin untuk menjauhi perbuatan zina dan segala yang mengarah kepadanya dengan cara mengawinkan mereka. Begitu pula bantulah budak-budak kalian yang saleh untuk kawin. Jangan sampai perbudakan menghalangi perkawinan. Sesungguhnya Allah akan menyediakan segala fasilitas hidup terhormat bagi orang yang menghendaki kesucian dirinya. Karunia Allah amatlah luas seberapa pun keperluan manusia. Dia Maha Mengetahui segala niat dan segala yang terjadi di alam raya ini.

## G. Kerangka Teori

Skema 2.1. Kerangka Teori



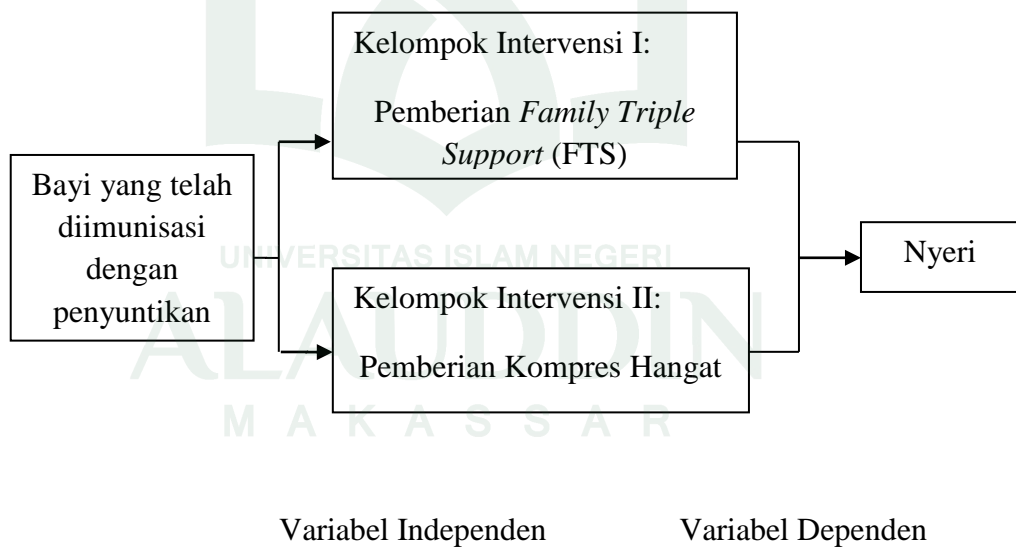
Sumber: dimodifikasi dari Tomey & Alligood (2006);

Hockenberry & Wilson (2007).

## H. Kerangka Konsep

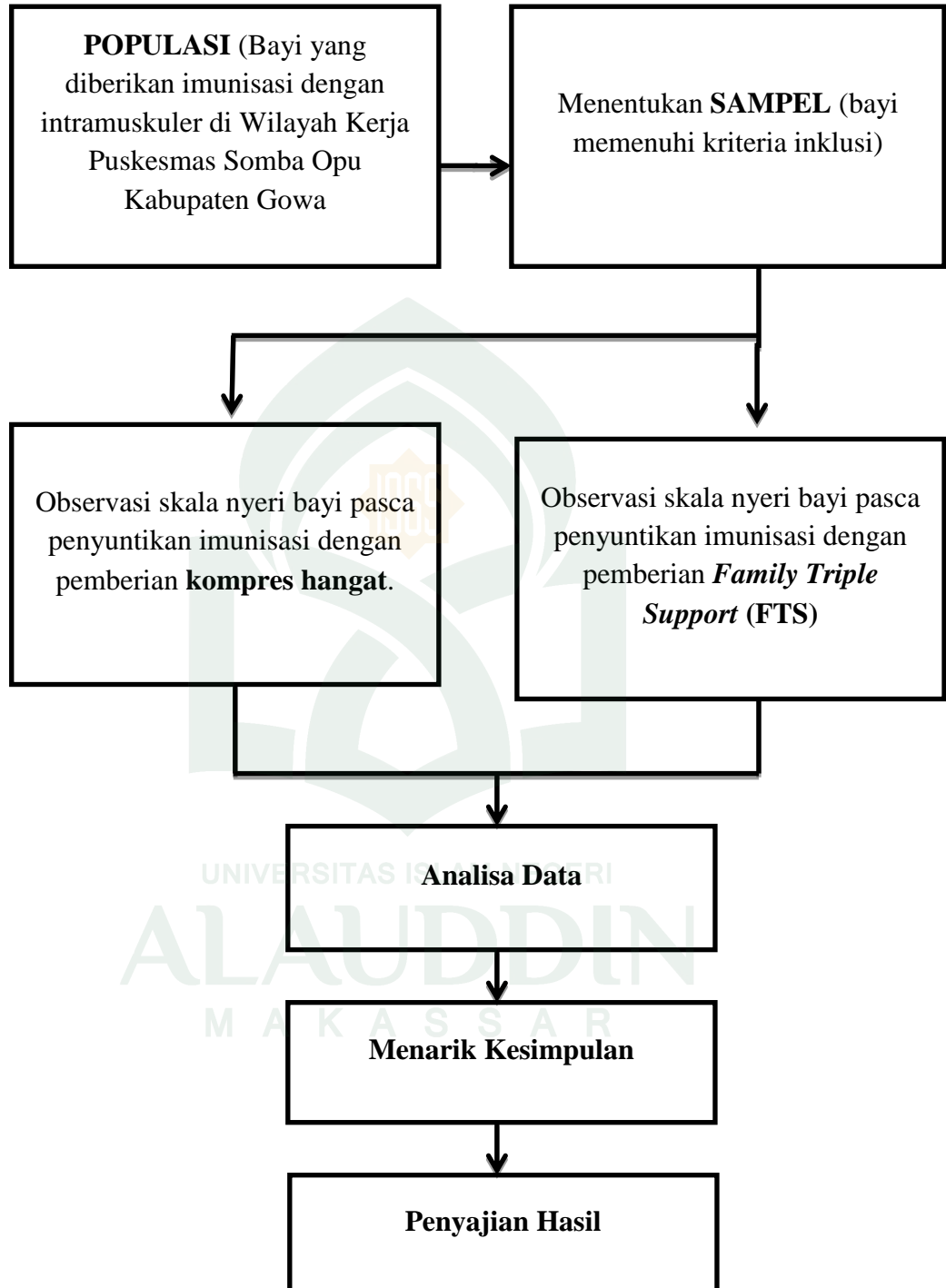
Kerangka konsep dari penelitian ini adalah bayi yang akan diimunisasi yang sesuai dengan kriteria yang sudah ditetapkan menurut kriteria inklusi dan eksklusi serta bersedia menjadi responden yang dibagi menjadi tiga kelompok. Kelompok pertama diberikan perlakuan berupa edukasi pada ibu sebelum imunisasi dilakukan yaitu *Family Triple Support* (FTS), kelompok dua diberikan perlakuan berupa kompres hangat pada bayi yang mengalami nyeri sesudah imunisasi. Pada kedua kelompok dilakukan pengamatan respon nyeri dari bayi yang sebelum ataupun sesudah dilakukan imunisasi, dari hasil tersebut selanjutnya dilakukan analisa. Adapun kerangka konsepnya adalah:

Skema 2.2. Kerangka Konsep





### *I. Alur Penelitian*



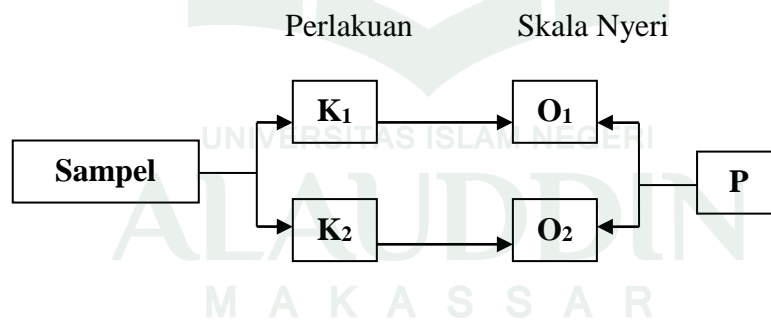
### BAB III

#### METODE PENELITIAN

##### A. Rancangan Penelitian

Penelitian ini merupakan penelitian kuantitatif, menggunakan desain *post-test only design* dengan rancangan perbandingan kelompok statis (*static group comparism*) yaitu kelompok intervensi pertama menerima perlakuan pemberian *Family Triple Support* (K<sub>1</sub>) kemudian dilakukan pengukuran dan kelompok intervensi kedua yang menerima perlakuan pemberian kompres hangat (K<sub>2</sub>) kemudian dilakukan pengukuran (Setiadi, 2007). Kemudian selanjutnya dilakukan pengukuran dengan menggunakan skala nyeri bayi menggunakan alat pengkajian nyeri *FLACC*. Rancangan penelitian yang akan dilakukan tergambar dalam skema.

Skema 3.1 Desain Penelitian



Keterangan:

- K<sub>1</sub> : Kelompok intervensi I dengan pemberian *Family Triple Support* (FTS)
- K<sub>2</sub> : Kelompok intervensi II dengan pemberian kompres hangat
- O<sub>1</sub> : Respon nyeri bayi pasca penyuntikan imunisasi dengan pemberian FTS

- O<sub>2</sub> : Respon nyeri bayi pasca penyuntikan imunisasi dengan pemberian kompres hangat
- P : Perbandingan respon nyeri antara kelompok intervensi I dan II

### ***B. Populasi dan Sampel***

Dalam penelitian ini populasi dan sampel adalah sebagai berikut.

#### 1. Populasi

Populasi dalam penelitian adalah wilayah generalisasi. Populasi adalah seluruh subjek atau objek dengan karakteristik tertentu yang akan diteliti. Populasi dapat dibedakan menjadi dua kategori, yaitu populasi target yang merupakan seluruh unit populasi; dan populasi survey, yaitu sub unit dari populasi target (Setiadi, 2007; Sugiyono, 2010). Adapun populasi dalam penelitian ini adalah bayi (0-12 bulan) yang diberikan imunisasi dasar dengan penyuntikan di Puskesmas Somba Opu pada tahun 2017.

#### 2. Sampel

Sampel merupakan bagian (*subset*) dari populasi yang dipilih dengan cara tertentu hingga dianggap dapat mewakili populasinya (Sastroasmoro & Ismael, 2010). Metode pengambilan sampel dalam penelitian ini adalah *non probability sampling* jenis *consecutive sampling* yaitu mengambil seluruh sampel yang memenuhi kriteria inklusi dan eksklusi selama penelitian berlangsung. Teknik *consecutive sampling* adalah setiap pasien yang memenuhi kriteria penelitian dimasukkan dalam sampel sampai kurun waktu tertentu hingga jumlah sampel yang diperlukan terpenuhi. *Kriteria inklusi* dari penelitian ini adalah sebagai berikut:

- a) Bersedia menjadi responden yang dibuktikan dengan surat keterangan kesediaan/ persetujuan menjadi responden yang diberikan oleh orang tua.
- b) Usia antara 0-12 bulan
- c) Mendapat imunisasi dasar dengan cara penyuntikan yaitu BCG, DPT, Campak

Sedangkan *kriteria eksklusi* dalam penelitian ini adalah:

- a) Bayi yang diantar selain ibu kandung, seperti keluarga atau wali (untuk penelitian kelompok intervensi FTS ada prosedur menyusui oleh ibu bayi).
- b) Bayi yang tidur setelah imunisasi dan belum diberikan intervensi.

Setelah ditentukan sampel bayi yang termasuk dalam kriteria inklusi kemudian dibagi menjadi 2 kelompok intervensi:

- a) Kelompok yang mendapat perlakuan I yaitu pemberian *Family Triple Support* (FTS); dan
- b) Kelompok yang mendapat perlakuan II yaitu pemberian kompres hangat.

Penelitian sebelumnya didapatkan nilai rata-rata skala nyeri pada kelompok intervensi *Family Triple Support* (FTS) sebesar 6,02 dengan standar deviasi 1,02 (n= 86), dan kelompok intervensi kompres hangat rata-rata skala nyeri 4,85 dengan standar deviasi 1,85 (n= 40).

Penelitian ini menggunakan uji hipotesis beda rata-rata dua kelompok intervensi dengan derajat kemaknaan 5% dan kekuatan uji

80%. Adapun rumus yang digunakan dalam menentukan sampel dalam penelitian ini menurut Sudigdo Sastroasmoro (2010) adalah:

$$n = n_2 = 2 \left[ \frac{(Z\alpha + Z\beta) S}{(X_1 - X_2)^2} \right]^2$$

Keterangan:

n : perkiraan besar sampel

S : simpang baku kedua kelompok

$X_1 - X_2$  : perbedaan klinis yang diinginkan (*clinical judgment*)

$Z\alpha$  : kesalahan tipe I

$Z\beta$  : kesalahan tipe II

Nilai  $S^2$  diperoleh dari:

$$S^2 = \frac{[(n_1-1) S_1^2 + (n_2-1) S_2^2]}{n_1 + n_2 - 2}$$

$$= \frac{[(86-1) 1,02^2 + (40-1) 1,85^2]}{86 + 40 - 2}$$

$$= \frac{[(85) 1,04 + (39) 3,42]}{124}$$

$$= \frac{88,4 + 55,38}{124}$$

$$= \frac{143,78}{124} = 1,159 = 1$$

Keterangan:

S : standar deviasi gabungan

$S_1^2$  : standar deviasi pada kelompok intervensi  
sebelumnya

$S_2^2$  : standar deviasi pada kelompok kontrol sebelumnya

Maka sampel yang diperlukan adalah:

$$n = \frac{2 \times 1 (1,96 + 0,84)^2}{(6,02 - 4,85)}$$

$$n = \frac{2 (2,8)^2}{(1,17)^2}$$

$$n = \frac{2 (7,84)}{1,36} = \frac{15,68}{1,36} = 11,52 = 12$$

$$= 12 + 1,2 = 13,2 = 14$$

Untuk mencegah *drop out* maka besar sampel ditambah 10%, sehingga total sampel yang digunakan dalam penelitian ini adalah 30 orang (15 orang kelompok intervensi *Family Triple Support* (FTS) dan 15 orang kelompok intervensi kompres hangat).

### **C. Tempat Penelitian**

Penelitian ini akan dilakukan di Wilayah Kerja Puskesmas Somba Opu Kabupaten Gowa. Adapun alasan memilih Puskesmas Somba Opu sebagai tempat penelitian karena peneliti ingin memberikan kontribusi terhadap pengembangan penanganan mengenai manajemen nyeri pasca imunisasi pada bayi mengingat penelitian yang akan dilakukan peneliti ini

belum pernah dilakukan sebelumnya di Wilayah Kerja Puskesmas Somba Opu.

#### **D. Waktu Penelitian**

Penelitian ini telah dilaksanakan pada tanggal 04 Mei sampai dengan 18 Mei 2017.

#### **E. Alat Pengumpulan Data**

Pengumpulan data merupakan kegiatan penelitian untuk mengumpulkan data. Sebelum melakukan pengumpulan data, perlu dilihat alat ukur pengumpulan data agar dapat memperkuat hasil penelitian (Hidayat, 2007). Instrument penelitian merupakan sesuatu yang penting di dalam suatu penelitian (Arikunto, 2006). Adapun alat pengumpulan data yang digunakan dalam penelitian ini adalah:

1. Data demografi yang berisi tentang: umur, jenis kelamin, jenis imunisasi, dan tempat penyuntikan imunisasi. Data demografi ini dinyatakan langsung kepada responden dan dituliskan oleh peneliti.
2. Menggunakan lembar skala perilaku *FLACC* untuk mengukur tingkat nyeri bayi sesudah dilakukan imunisasi pada kelompok intervensi I dengan pemberian FTS (*Family Triple Support*) dan kelompok intervensi II dengan pemberian kompres hangat. Alat pengkajian respon perilaku nyeri *FLACC* merupakan skala interval yang mencakup lima kategori perilaku, yaitu *face* (ekspresi muka), *legs* (gerakan kaki), *activity* (aktivitas), *cry* (menangis), dan *consolability* (kemampuan dihibur). Adapun rentang skornya adalah 0-2, dan setelah dijumlahkan maka skor total antara 0 (tidak nyeri) sampai 10 (nyeri berat).

Alasan peneliti memilih lembar skala *FLACC* adalah karena instrumen ini sudah baku dan pernah digunakan untuk mengkaji respon nyeri pada bayi yang dilakukan tindakan penyuntikan imunisasi.

3. Kamera digital atau *handphone* untuk mengambil gambar respon nyeri bayi saat imunisasi pada semua kelompok intervensi yang dilakukan oleh rekan peneliti setelah mendapatkan izin dari orang tua responden.

#### ***F. Prosedur Pengumpulan Data***

Sebelum dilakukan pengumpulan data, peneliti mengikuti prosedur pengumpulan data sebagai berikut:

1. Prosedur Administratif

Membuat surat permohonan izin penelitian kepada Dekan Fakultas Kedokteran dan Ilmu Kesehatan UIN Alauddin Makassar yang ditujukan kepada Kepala Puskesmas Somba Opu.

2. Prosedur Tehnis

- a) Dalam pengumpulan data, peneliti dibantu oleh 1 rekan sesama mahasiswa kesehatan. Pengumpul data terlebih dahulu dikumpulkan untuk diberi informasi tentang maksud, tujuan dan proses penelitian guna menyamakan persepsi dengan peneliti.
- b) Penyuntikan imunisasi dilakukan oleh petugas Puskesmas Somba Opu, dan bayi yang memenuhi kriteria inklusi diberikan intervensi oleh peneliti.
- c) Pengumpulan data dilakukan saat kegiatan imunisasi di Puskesmas Somba Opu.



d) Mempersilahkan responden/ orang tua/ wali untuk membaca lembar persetujuan bagi responden yang bersedia berpartisipasi dalam penelitian.

### 3. Prosedur Pelaksanaan

Adapun tahap pelaksanaan penelitian ini adalah:

- a. Tahap awal pada kelompok intervensi I: peneliti memberikan pendidikan/ edukasi mengenai metode mengurangi nyeri pada ibu bayi .Ibu mulai menyusui anaknya sampai 5 menit setelah injeksi dan diikuti dengan melakukan distraksi pada bayi dengan mainan bersuara (krincingan).
- b. Tahap awal pada kelompok intervensi II: peneliti memberikan kompres hangat di bagian bekas suntikan tubuh bayi pasca tindakan imunisasi.
- c. Selesai prosedur, peneliti melakukan pemeriksaan pengisian instrument mengenai kelengkapan isian data baik data demografi maupun respon nyeri.
- d. Peneliti memberikan penjelasan kepada orang tua/ wali bahwa ada beberapa cara untuk mengurangi nyeri pada bayi yang diimunisasi dengan tujuan agar suatu saat metode tersebut dapat dilakukan saat bayinya diimunisasi kembali.
- e. Peneliti mengucapkan terima kasih dan memberikan kenang-kenangan kepada orang tua dan anak atas keterlibatannya dalam penelitian.

## ***G. Pengolahan Data***

Tahap selanjutnya setelah pengumpulan data adalah pengolahan data. Menurut Hastono (2007), minimal ada 4 tahap: *editing*, *coding*, *processing*, dan *cleaning*. Adapun tahapannya adalah sebagai berikut:

### *1. Editing*

Hal-hal yang perlu diperhatikan pada tahapan ini adalah kelengkapan dari pengisian data, ada tidaknya kesalahan dalam pengisian tersebut serta memisahkan data-data dari responden yang dikeluarkan dari kepesertaan penelitian.

### *2. Coding*

Peneliti memberikan kode pada setiap informasi yang diperoleh dari lembar observasi dan data demografi responden yang telah dikumpulkan dengan tujuan untuk memudahkan dalam pengolahan data dan untuk menghindari kesalahan saat memasukkan data ke dalam computer.

### *3. Processing*

Data yang sudah dilakukan validasi dan diberi kode, dimasukkan dalam program *software* komputer oleh peneliti secara bertahap setiap hasil observasi dinyatakan stabil/ tetap. Pada tahapan ini dilakukan pengecekan ulang untuk ketetapan dalam memasukkan data, termasuk ketetapan dalam pemberian kode untuk setiap kelompok. Bila hasil pengecekan sudah dinyatakan tidak ada kesalahan, baru dilakukan pengolahan data.

### *4. Cleaning data*

Data yang sudah diolah di komputer dilakukan pengecekan ulang oleh peneliti sebelum analisa data dilakukan. Hal ini untuk

menghindari kesalahan dalam interpretasi hasil. Adapun pengecekan yang dilakukan antara lain saat pengolahan data untuk setiap kelompok dan jenis uji yang digunakan.

#### **H. Analisa Data**

Setelah pengolahan data selesai, langkah selanjutnya adalah analisa data. Adapun analisa data yang digunakan dalam penelitian ini adalah:

1. Analisa univariat

Analisa univariat digunakan untuk menggambarkan karakteristik responden berdasarkan usia, jenis kelamin, jenis imunisasi, dan tempat penyuntikan imunisasi.

2. Analisa Bivariat

Analisis bivariate digunakan untuk membuktikan hipotesis penelitian, yaitu membandingkan pemberian *Family Triple Support* (FTS) dan kompres hangat untuk mengurangi respon nyeri bayi pasca imunisasi dengan menggunakan alat ukur skala nyeri *FLAAC*.

#### **I. Etika Penelitian**

Selama dilakukan penelitian, peneliti tetap mempertahankan dan menjunjung tinggi prinsip etik dalam penelitian. *American Nurses Association* (ANA), 1976 dan 1985; *Psychological Association*, 1982 (dalam Burn & Grove, 1999; Polit & Beck, 2008) menjelaskan bahwa kode penelitian untuk profesi keperawatan yang perlu diperhatikan dalam penelitian meliputi:

1. Penjelasan dan Persetujuan (*Informed Consent*)

Responden mempunyai kebebasan untuk berpartisipasi atau tidak dalam penelitian. Responden yang memenuhi kriteria inklusi untuk menjadi subjek penelitian, diberikan penjelasan mengenai

prosedur penelitian dan intervensi yang akan dilakukan. Setelah mendapatkan penjelasan dari peneliti yang berisi prosedur penelitian, manfaat dan resikonya.

Responden akan diberikan lembar persetujuan menjadi responden yang sudah disiapkan sebelumnya oleh peneliti. Apabila setuju untuk menjadi responden dalam penelitian, maka responden diminta untuk menandatangani lembar persetujuan. Persetujuan tersebut dilakukan oleh orang tua responden karena responden dalam hal ini masih bayi.

2. Bersifat Pribadi dan Menjaga Martabat Responden (*Privacy and Dignity*)

Menjaga kerahasiaan segala informasi yang diperoleh selama penelitian. Data-data yang diperoleh dalam penelitian ini dijaga kerahasiaannya dan hanya akan digunakan dalam penelitian ini. Peneliti menjaga kerahasiaan data dari responden dengan cara tidak menuliskan nama, tetapi dengan memberikan kode tertentu pada lembar observasi. Tindakan imunitas dilakukan di ruang tindakan yang tertutup. Hal ini terutama untuk menjaga privasi ibu yang menyusui bayinya pada kelompok intervensi FTS ketika pengambilan gambar saat ibu menyusui bayinya, sehingga ibu merasa tenang dan nyaman.

3. Menggunakan Inisial dan Menjaga Kerahasiaan Responden (*Anonymity and confidentiality*)

Segala data penelitian menggunakan inisial responden ataupun kode untuk melindungi data dan identitas responden yang diperoleh dari penelitian ini. Informasi atau data yang didapatkan

dalam penelitian hanya akan digunakan untuk keperluan penelitian serta analisis data, dan tidak akan dipublikasikan.

4. Perlakuan Adil (*Fair Treatment*)

Semua responden mendapatkan perlakuan yang sesuai dengan prosedur yaitu imunisasi sesuai standar yang dilakukan oleh perawat yang berkompentensi di bidang tersebut, sedangkan yang membedakan adalah perlakuan untuk meminimalkan nyeri pada tiap kelompok responden. Kelompok intervensi I mendapatkan perlakuan berupa pemberian FTS, kelompok intervensi II dengan pemberian kompres hangat. Untuk menjaga keadilan bagi setiap responden, setelah penilaian respons nyeri selesai, setiap responden mendapatkan informasi yang sama mengenai prosedur intervensi tersebut.

5. Melindungi dari Ketidaknyamanan dan Bahaya (*Protection from Discomfort and Harm*)

Pada penelitian ini, untuk mempertahankan kenyamanan dari responden selama penelitian dilakukan adalah dengan melibatkan orang tua dan memilih tempat injeksi intramuskuler pada *vantus lateralis*. Selama penelitian jika responden atau orang tua merasa tidak nyaman, dapat memutuskan untuk berhenti menjadi responden.

**BAB IV**  
**HASIL DAN PEMBAHASAN**

**A. Karakteristik Lokasi Penelitian**

1. Gambaran Umum

Puskesmas Somba Opu adalah puskesmas perkotaan yang terletak di ibukota Kabupaten Gowa. Wilayah kerjanya merupakan wilayah dataran rendah dengan luas 12,35 Km<sup>2</sup>. Terdiri dari 8 kelurahan, 66 RW, dan 183 RT.

Tabel 4.1. Wilayah Kerja

No	Kelurahan	Jumlah RW	Jumlah RT
1	Sungguminasa	8	19
2	Bonto-bontoa	5	20
3	Batangkaluku	8	31
4	Tompobalang	10	21
5	Katangka	8	23
6	Pandang-pandang	10	23
7	Tombolo	13	37
8	Kalegowa	4	9
<b>Jumlah</b>		<b>66</b>	<b>183</b>

*Sumber Data: Profil Puskesmas 2016*

Dengan kondisi jalanan yang cukup bagus dan sarana transportasi juga cukup banyak sehingga waktu tempuh ke Puskesmas Somba Opu paling lama 45 menit.

Adapun batas-batas wilayahnya sebagai berikut:

- a) Sebelah Utara dengan Kota Makassar
- b) Sebelah Timur dengan Kecamatan Bontomarannu
- c) Sebelah Selatan dengan Kecamatan Pallangga
- d) Sebelah Barat dengan Kota Makassar

Puskesmas Somba Opu mempunyai *visi* terwujudnya pelayanan kesehatan prima menuju masyarakat sehat mandiri tahun 2022 dan *misi* sebagai berikut:

- (1) Meningkatkan pelayanan yang bermutu, merata dan terjangkau
- (2) Mendorong dan meningkatkan kemandirian masyarakat hidup sehat
- (3) Ketersediaan sarana dan prasarana
- (4) Meningkatkan sumber daya manusia (SDM) menuju profesionalisme
- (5) Melaksanakan koordinasi lintas program dan lintas sector secara terpadu dan berkelanjutan.

## 2. Gambaran Demografi Penduduk

### a) Data Penduduk Tahun 2016

Tabel 4.2. Data Penduduk 2016

Kelurahan	Jumlah Penduduk		Total	KK	KK Misk	Rmh	Luas Wilayah
	Lk	Pr					
Sungguminasa	2.620	2.922	5.742	1.337			1,46 Km
Bonto-bontoa	5.577	5.650	11.227	2.875			1,61 Km
Batangkaluku	6.136	5.636	11.774	2.845			1,30 Km
Tompobalang	4.811	4.423	9.234	2.259			1,80 Km
Katangka	4.236	4.160	8.398	2.054			1,36 Km
Pandang2	3.207	3.237	6.444	1.500			1,21 Km
Tombolo	5.676	4.856	10.532	2.641			1,55 Km
Kalegowa	1.401	1.396	2.797	666			2,06 Km
<b>Jumlah</b>	33.868	32.280	66.148	16.267	-	-	12,35 Km

Sumber Data: Profil Puskesmas 2016

b) Kunjungan Imunisasi

Tabel 4.3. Jumlah Kunjungan Imunisasi Tahun 2016

Bln	BCG	DPT I s/d III	Polio I s/d IV	Campak	Hpatitis I s/d III	TT I s/d III Bumil	HB 0-7	Boster	Lanjutan	
									Campak	DPT
Jan	28	49	77	21	49	16	8	-	1	1
Feb	19	62	81	13	62	8	14	1	-	10
Ma	22	57	79	22	57	17	14	-	6	12
Ap	19	46	65	14	46	18	11	-	3	6
Me	20	39	59	16	39	7	29	1	-	-
Jun	22	41	63	12	41	6	5	2	1	6
Jul	9	40	49	10	40	11	5	-	3	2
Ag	17	48	65	15	48	5	7	-	3	8
Sep	3	37	40	6	37	10	7	1	-	1
Okt	5	34	39	8	34	3	17	1	4	3
No	15	27	42	15	27	7	18	1	5	8
Des	10	31	41	10	31	16	22	-	5	3
<b>Jml</b>	<b>189</b>	<b>511</b>	<b>700</b>	<b>162</b>	<b>511</b>	<b>124</b>	<b>157</b>	<b>7</b>	<b>31</b>	<b>64</b>

Sumber Data: Profil Puskesmas 2016

**B. Hasil Penelitian**

Berikut akan diuraikan hasil penelitian tentang Perbedaan Efektifitas Pemberian *Family Triple Support* (FTS) dengan Kompres Hangat terhadap Respon Nyeri Bayi Pasca Imunisasi di Puskesmas Somba Opu Kabupaten Gowa yang telah dilaksanakan pada tanggal 04 sampai dengan 18 Mei 2017. Penelitian dilakukan setiap hari Kamis sesuai dengan jadwal imunisasi di Puskesmas Somba Opu. Responden dalam penelitian ini adalah bayi yang berusia 0-12 bulan yang mendapat imunisasi dengan penyuntikan. Metode pemilihan sampel yang digunakan adalah *non probability sampling*, yaitu mengambil seluruh sampel yang memenuhi kriteria inklusi dan ditetapkan sebagai responden.

Jumlah sampel dalam penelitian yaitu sebanyak 30 responden, 15 orang pada kelompok FTS dan 15 orang pada kelompok kompres hangat. Selanjutnya, sebelum diberikan intervensi FTS dan kompres hangat para ibu atau wali responden diberikan lembar persetujuan (*informed consent*) untuk disetujui dan mempersilahkan mengisi kuesioner data demografi bayi. Data



yang terkumpul dari penelitian ini diperoleh dengan menanyakan langsung kepada orangtua responden khususnya untuk kuesioner data demografi.

Penyuntikan imunisasi dilakukan oleh petugas Puskesmas Somba Opu. Pada pekan pertama, bayi yang telah diimunisasi dengan penyuntikan diberikan intervensi I yaitu kompres hangat selama  $\pm 5$  menit saat setelah penyuntikan. Pada pekan kedua, bayi yang telah diimunisasi dengan penyuntikan diberikan intervensi II yaitu *family triple support* (FTS) selama  $\pm 5$  menit saat setelah penyuntikan. Peneliti kemudian mengobservasi untuk penilaian respon nyeri setelah intervensi dilakukan yang diukur dengan menggunakan skala perilaku *FLACC* (*Face, Legs, Activity, Cry and Consolability*). Adapun penyajian data hasil penelitian ini terdiri dari analisa univariat dan analisa bivariat dengan menggunakan perangkat *software* komputer.

#### 1. Analisis Univariat dan Uji Kesetaraan

Penyajian hasil univariat dan uji kesetaraan terdiri dari karakteristik responden yaitu usia, jenis kelamin, jenis imunisasi, dan tempat penyuntikan imunisasi, serta respon nyeri pada kelompok perlakuan yang menggunakan skala nyeri *FLAAC*.

##### a. Karakteristik responden

Berdasarkan hasil uji statistik yang dijabarkan pada tabel 4.4, maka didapatkan rata-rata usia responden pada kelompok FTS dan kompres hangat yang berusia  $\leq 5$  bulan sebanyak 20 orang dan yang berusia  $\geq 5$  bulan sebanyak 10 orang. Hasil penelitian didapatkan rata-rata jenis kelamin laki-laki pada kelompok FTS dan kompres hangat adalah sebanyak 17 orang dan sebanyak 13 orang berjenis kelamin perempuan. Jenis imunisasi yang

diberikan pada kelompok FTS dan kompres hangat didapatkan hasil yaitu sebanyak 1 orang yang mendapat imunisasi BCG, 9 orang imunisasi DPT 1, 12 orang imunisasi DPT 2, 1 orang imunisasi DPT 3, dan 7 orang mendapat imunisasi campak. Hasil penelitian didapatkan rata-rata tempat penyuntikan imunisasi pada kelompok FTS dan kompres hangat adalah sebanyak 8 orang yang mendapat imunisasi di *deltoideus* dan sebanyak 22 orang yang mendapat imunisasi di *vastus lateralis*.

Uji kesetaraan bertujuan untuk mengetahui karakteristik antara kelompok data FTS dan kelompok data kompres hangat apakah karakteristik responden setara (*homogeneity*).

Adapun hasil analisis uji kesetaraan (tabel 4.4) karakteristik responden pada kelompok FTS dan kompres hangat adalah uji *Chi square* untuk kelompok usia dan jenis kelamin, uji *Kolmogorov-smirnov* untuk jenis imunisasi, dan uji *Fisher exact test* untuk tempat penyuntikan imunisasi. Berdasarkan dari ketiga uji yang dilakukan tidak ditemukan adanya hubungan antara karakteristik responden dengan respon nyeri bayi pasca imunisasi. Dengan demikian, karakteristik responden pada kelompok FTS dan kompres hangat adalah setara ( $p > 0,005$ ).

**Tabel 4.4.**  
**Gambaran dan Hasil Analisis Kesetaraan Karakteristik**  
**Responden di Puskesmas Somba Opu Gowa, Mei 2017 (N=30)**

Karakteristik		Kelompok		Kelompok		p	Kt
		FTS		Kompres Hangat			
		f	%	f	%		
Usia	≤ 5 bln	10	66,7	10	66,7	1,000	a
	> 5 bln	5	33,3	5	33,3		
Jenis Kelamin	Lk	9	60	8	53,3	0,713	a
	Pr	6	40	7	46,7		
Jenis Imunisasi	BCG	1	6,7	0	0	0,660	b
	DPT 1	2	13,3	7	46,7		
	DPT 2	9	60	3	20		
	DPT 3	1	6,7	0	0		
	Campak	2	13,3	5	33,3		
Tempat Penyuntikan	Deltoideus	3	20	5	33,3	0,682	c
	Vastus lateralis	12	80	10	66,6		

Sumber: *Data Primer, 2017* \*a. Uji *Chi square*

b. Uji *Kolmogorov-smirnov*

c. Uji *Fisher exact test*

- b. Respon nyeri pada kelompok perlakuan dengan skala nyeri *FLAAC*

Respon nyeri bayi yang diberikan intervensi *Family Triple Support* (FTS) dan kompres hangat selanjutnya akan diukur menggunakan skala nyeri *FLACC* yang terdiri dari 5 yaitu ekspresi wajah (*face*) skor 0-2, gerakan kaki (*legs*) skor 0-2, aktifitas (*activity*) skor 0-2, menangis (*cry*) skor 0-2, dan kemampuan dihibur (*consolability*) skor 0-2.

Berdasarkan hasil uji statistik pada tabel 4.5, maka berikut akan dijelaskan nilai rata-rata (*mean*) respon nyeri bayi pada saat setelah dilakukan tindakan penyuntikan imunisasi yang diberikan

perlakuan FTS dan kompres hangat yang diukur dengan skala nyeri *FLAAC*.

Pada *face* atau ekspresi wajah dengan respon nilai 0 (tidak ada ekspresi yang khusus atau tersenyum) sebanyak 11 orang (36,7%) pada kelompok FTS dan sebanyak 1 orang (6,7%) pada kelompok kompres hangat. Respon nilai 1 (kadang kala meringis atau mengerutkan dahi, menarik diri) sebanyak 2 orang (6,7%) pada kelompok FTS dan sebanyak 12 orang (80%) pada kelompok kompres hangat. Respon nilai 2 (sering mengerutkan dahi secara terus-menerus) sebanyak 2 orang (6,7%) pada kelompok FTS dan sebanyak 2 orang (13,3%) pada kelompok kompres hangat.

Pada *legs* atau gerakan kaki responden dengan respon nilai 0 (posisi normal atau rileks) sebanyak 13 orang (86,7%) pada kelompok FTS dan sebanyak 12 orang (80%) pada kelompok kompres hangat. Respon nilai 1 (tidak tenang, gelisah tegang) sebanyak 2 orang (13,3%) pada kelompok FTS dan sebanyak 3 orang (20%) pada kelompok kompres hangat.

Pada *activity* atau aktifitas responden dengan respon nilai 0 (berbaring tenang, posisi normal, bergerak dengan mudah) sebanyak 13 orang (86,7%) pada kelompok FTS dan sebanyak 13 orang (86,7%) pada kelompok kompres hangat. Respon nilai 1 (menggeliat-geliat, bolak-balik berpindah, tegang) sebanyak 2 orang (13,3%) pada kelompok FTS dan sebanyak 2 orang (13,3%) pada kelompok kompres hangat.

Pada *cry* atau menangis dengan respon nilai 0 (tidak menangis / terjaga atau tidur) sebanyak 6 orang (40%) pada kelompok FTS dan sebanyak 4 orang (26,7%) pada kelompok kompres hangat. Respon nilai 1 (merintih atau merengek, kadangkala mengeluh) sebanyak 9 orang (60%) pada kelompok FTS dan sebanyak 8 orang (53,5%) pada kelompok kompres hangat. Respon nilai 2 (menangis terus-menerus, berteriak atau terisak-isak, sering mengeluh) sebanyak 3 orang (20%) hanya pada kelompok kompres hangat.

Pada *consolability* atau kemampuan dihibur dengan respon nilai 0 (senang, rileks) sebanyak 2 orang (13,3%) hanya pada kelompok kompre hangat. Respon nilai 1 (ditenangkan dengan sentuhan sesekali, pelukan atau berbicara, dapat dialihkan) sebanyak 14 orang (93,3%) pada kelompok FTS dan sebanyak 11 orang (73,3%) pada kelompok kompres hangat. Respon nilai 2 (sulit untuk dihibur atau sulit untuk nyaman) sebanyak 1 orang (6,7%) pada kelompok FTS dan sebanyak 2 orang (13,3%) pada kelompok kompres hangat.

Berdasarkan hasil uji kesetaraan respon nyeri bayi pasca imunisasi dengan penyuntikan yang dijabarkan pada tabel 4.5. didapatkan *legs*, *activity*, *cry*, dan *consolability* pada kedua kelompok intervensi yaitu FTS dan kompres hangat adalah setara, atau tidak ditemukan adanya pengaruh yang berarti (nilai  $p > 0,005$ ). Namun pada penilaian ekspresi wajah atau *face* ditemukan nilai  $p = 0,003$  ( $p < 0,005$ ), yang berarti pada

penilaian ekspresi wajah ditemukan antara kelompok FTS dan kompres hangat tidak setara.

**Tabel 4.5.**  
**Gambaran dan Hasil Analisis Kesetaraan Respon Nyeri**  
**Imunisasi pada Bayi Pasca Imunisasi di Puskesmas Somba**  
**Opu Gowa, Mei 2017 (N=30)**

Variabel	Skr	f	%	Mean	Median	Sd	Min-Maks	<i>p</i>
<i>Face</i>	FTS	0	11	36,7	1,40	1,00	0,737	0,003
		1	2	6,7				
		2	2	6,7				
	Kompres Hangat	0	1	6,7	2,07	2,00	0,458	
		1	12	80				
		2	2	13,3				
<i>Legs</i>	FTS	0	13	86,7	1,13	1,00	0,352	0,630
		1	2	13,3				
		2	2	13,3				
	Kompres Hangat	0	12	80	1,20	1,00	0,414	
		1	3	20				
		2	2	13,3				
<i>Activity</i>	FTS	0	13	86,7	1,13	1,00	0,352	1,000
		1	2	13,3				
		2	2	13,3				
	Kompres Hangat	0	13	86,7	1,13	1,00	0,352	
		1	2	13,3				
		2	2	13,3				
<i>Cry</i>	FTS	0	6	40	1,60	2,00	0,507	0,181
		1	9	60				
		2	3	20				
	Kompres Hangat	0	4	26,7	1,93	2,00	0,704	
		1	8	53,3				
		2	3	20				
<i>Consolability</i>	FTS	1	14	93,3	1,07	1,00	0,258	0,678
		2	1	6,7				
		2	2	13,3				
	Kompres Hangat	0	2	13,3	2,00	2,00	0,535	
		1	11	73,3				
		2	2	13,3				

Sumber: *Data Primer 2017*

## 2. Analisis Bivariat

Penyajian hasil bivariat yaitu penyajian data tentang hasil analisis *Mann-Whitney* antara kelompok perlakuan pemberian *Family Triple Support* (FTS) dan kelompok perlakuan kompres hangat.

Sebelum dilakukan analisis bivariat, terlebih dahulu dilakukan uji normalitas data. Karena jumlah sampel dalam penelitian ini adalah  $\leq 50$  (N=30), maka uji normalitas data berdasarkan uji *Shapiro Wilk* dengan standar data berdistribusi normal jika nilai  $p > 0,005$ . Adapun hasil setelah dilakukan uji normalitas data dengan uji *Shapiro Wilk* pada respon nyeri kelompok FTS adalah 0,000 artinya data berdistribusi tidak normal. Untuk variabel respon nyeri kelompok kompres hangat adalah 0,000 yang artinya data berdistribusi tidak normal.

Setelah dilakukan uji normalitas dan didapatkan hasil kedua data berdistribusi tidak normal, maka uji bivariat tidak dapat menggunakan uji *Independent Sampel T-test*, selanjutnya diganti menjadi uji *Mann-Whitney*.

Tabel 4.6 menunjukkan *mean rank* respon nyeri yang diukur menggunakan alat pengkajian nyeri *FLACC* selama  $\pm 5$  menit pada kelompok perlakuan FTS adalah 14,50 sedangkan kelompok perlakuan kompres hangat rata-rata respon nyerinya adalah 16,50. Hasil uji statistik didapatkan nilai  $p = 0,372$ , berarti pada alpha 5% dapat disimpulkan bahwa tidak ada perbedaan respon nyeri pada kedua kelompok.

**Tabel 4.6.**  
**Hasil Analisis Perbandingan Rata-rata Respon Nyeri Skala**  
**FLACC Responden Pada Kelompok *Family Triple Support* (FTS)**  
**dan Kompres Hangat di Puskesmas Somba Opu Gowa, Mei**  
**2017 (N=30)**

Kelompok Responden	N	Mean Rank	Sd	p value
Kelompok FTS	15	14,50		
Kelompok Kompres Hangat	15	16,50	0,651	0,372

Sumber: *Data Primer 2017*

### **C. Pembahasan**

Penelitian ini dilakukan pada tanggal 04 Mei sampai dengan 18 Mei 2017, setiap hari Kamis sesuai dengan jadwal imunisasi di Puskesmas Somba Opu Kabupaten Gowa. Sampel dalam penelitian ini berjumlah 30 responden yang terbagi atas 15 responden kelompok intervensi *Family Triple Support* (FTS) dan 15 responden untuk kelompok kompres hangat. Pada penelitian ini setiap bayi yang diberi intervensi FTS dan kompres hangat diukur respon nyerinya dengan menggunakan alat ukur skala nyeri *FLAAC* (*Face, Leg, Activity, Consolability, Cry*) saat setelah dilakukan penyuntikan imunisasi sampai dengan lima menit.

#### a. Karakteristik Responden

Berdasarkan hasil penelitian didapatkan mayoritas usia bayi yang menjadi responden penelitian ini adalah  $\leq 5$  bulan yaitu sebanyak 20 responden. Usia termuda 1 bulan dan usia tertua 10 bulan. Rentang umur tersebut dapat diperoleh karena bayi-bayi yang dijadikan responden rata-rata datang untuk melakukan imunisasi DPT sampai dengan imunisasi Campak. Menurut hasil penelitian dari Dewi dkk (2014) menunjukkan capaian cakupan



imunisasi campak yang banyak dapat menjadi indikator pemenuhan imunisasi dasar lengkap. Pada usia  $\leq 5$  bulan bayi mengalami masa pertumbuhan yang berkaitan dengan sel dan status gizi sehingga usia inilah paling baik untuk bayi menerima imunisasi secara rutin.

Nyeri yang timbul pada saat imunisasi atau bahkan saat setelah imunisasi terjadi karena beberapa faktor yang mempengaruhi. Menurut Tamsuri (2007) nyeri bersifat individual yang dipengaruhi oleh genetik, latar belakang kultural, umur dan jenis kelamin. Hal ini sejalan dengan pendapat Potter dan Perry (2005) menjelaskan bahwa faktor-faktor yang dapat mempengaruhi nyeri antara lain: (1) Faktor fisiologi, seperti usia, jenis kelamin, kelelahan dan fungsi neurologi. (2) Faktor sosial: perhatian klien, pengalaman sebelumnya, dukungan keluarga dan social. (3) Faktor spiritual. (4) Faktor psikologi: tingkat kecemasan, pola koping. (5) Faktor budaya: makna nyeri, budaya.

Namun hasil analisis uji kesetaraan usia yang dilakukan pada penelitian ini didapatkan nilai  $p = 1,000$  ( $p > 0,005$ ) yang berarti usia responden pada kelompok FTS dan kompres hangat adalah setara dan usia tidak memberikan pengaruh pada respon nyeri bayi.

Hasil penelitian didapatkan distribusi jenis kelamin bayi pada kelompok FTS terbesar adalah bayi laki-laki yaitu sebanyak 9 orang (60%), dan distribusi bayi terkecil adalah perempuan yaitu sebanyak 6 orang (40%). Distribusi untuk jenis kelamin bayi

pada kelompok kompres hangat terbesar adalah bayi laki-laki yaitu sebanyak 8 orang (53,3%), sedangkan distribusi bayi terkecil adalah bayi perempuan yaitu sebanyak 7 orang (46,7%).

Berdasarkan hasil uji analisis kesetaraan jenis kelamin pada kelompok FTS dan kompres hangat didapatkan nilai  $p = 0,713$  ( $p > 0,005$ ) yang berarti tidak ada perbedaan respon nyeri yang dipengaruhi oleh responden yang berjenis kelamin laki-laki ataupun perempuan. Hal ini sejalan dengan hasil penelitian yang dilakukan Potter (2006) bahwa Secara umum laki-laki dan perempuan tidak jauh berbeda dalam berespon terhadap nyeri, toleransi nyeri setiap individu merupakan karakter yang bersifat unik karena nyeri itu bersifat subjektif. Terdapat banyak karakteristik yang mempengaruhi respon nyeri, bukan hanya dilihat dari usia dan jenis kelamin misalnya fisiologis, sosial, spiritual, psikologis, dan kebudayaan.

Namun, tidak menurut Schechter (2007) yang menjelaskan bahwa laki-laki memiliki toleransi lebih tinggi terhadap nyeri, sedangkan perempuan membutuhkan waktu yang lebih lama untuk tenang saat imunisasi.

Rahayuningsih (2009) menjelaskan bahwa perbedaan respon nyeri bayi tidak ditentukan oleh perbedaan jenis imunisasi yang diterima oleh bayi. Hal ini dapat dipengaruhi oleh beberapa faktor seperti volume vaksin dan ukuran jarum suntik. Hal tersebut sesuai dengan hasil penelitian ini yang telah dilakukan uji analisis kesetaraan jenis imunisasi yang diberikan pada kelompok FTS dan kompres hangat menunjukkan nilai  $p = 0,660$

( $p > 0,005$ ) yang berarti jenis imunisasi yang diberikan tidak mempengaruhi respon nyeri bayi saat diimunisasi.

Hasil penelitian ini menunjukkan bahwa pada kelompok FTS jumlah bayi yang menerima imunisasi dengan tempat penyuntikan di *vastus lateralis* adalah 12 orang (80%) dan 3 orang (20%) menerima imunisasi dengan tempat penyuntikan di *deltoideus*. Adapun pada kelompok kompres hangat jumlah bayi yang diimunisasi dengan tempat penyuntikan di *vastus lateralis* adalah 10 orang (66,6%) dan sebanyak 5 orang (33,3%) diimunisasi dengan tempat penyuntikan di *deltoideus*.

Menurut Schecter dkk (2007) bahwa pemilihan tempat penyuntikan dapat mempengaruhi respon nyeri imunisasi. Pemilihan tempat penyuntikan di *vastus lateralis* (paha) untuk bayi dapat menurunkan respon nyeri akibat penyuntikan imunisasi. Hal ini karena luasnya massa otot, kurangnya susunan saraf, dan kurangnya pergerakan pada bayi saat dilakukan penyuntikan di daerah *vastus lateralis*. Pada masa bayi, aktifitas gerak lebih banyak dilakukan di daerah *deltoideus* (lengan atau tangan).

Namun hasil uji analisis kesetaraan tempat penyuntikan imunisasi didapatkan nilai  $p = 0,682$  ( $p > 0,005$ ) yang berarti tidak ada pengaruh respon nyeri bayi yang diimunisasi dengan tempat penyuntikan di *vastus lateralis* ataupun di *deltoideus* pada kelompok FTS dan kompres hangat. Dengan kata lain tempat penyuntikan imunisasi pada kelompok FTS dan kompres hangat adalah setara.

b. Respon Nyeri Bayi Berdasarkan Manajemen Nyeri

Tingkat atau respon nyeri pada bayi dalam penelitian ini diukur dengan menggunakan skala nyeri perilaku *FLAAC* (*Face, Legs, Activity, Cry, Consolability*). Skala ini digunakan untuk mengkaji respon nyeri pada anak mulai usia 1 bulan – 3 tahun, atau usia 2 bulan – 7 tahun yang terdiri dari 5 penilaian dengan skor total 0 untuk tidak ada nyeri dan 10 untuk nyeri hebat. Adapun penilaian tersebut adalah ekspresi wajah (*Face*) skor 0-2, gerakan kaki (*Legs*) skor 0-2, aktivitas (*Activity*) skor 0-2, menangis (*Cry*) skor 0-2, dan kemampuan dihibur (*Consolability*) skor 0-2. Adapun hasil skor perilakunya adalah 0: untuk rileks dan nyaman, 1-3: nyeri ringan, 4-6: nyeri sedang, dan 7-10: nyeri berat. (Hockenberry & Wilson, 2009).

Pada penelitian ini dibagi atas 2 kelompok intervensi, dimana bayi yang telah diberikan imunisasi dengan penyuntikan diberikan intervensi FTS yaitu sebanyak 15 bayi dan diberikan intervensi kompres hangat sebanyak 15 bayi pula, kemudian dilakukan pengamatan sampai dengan  $\pm 5$  menit dengan menggunakan lembar skala nyeri perilaku *FLAAC*.

Hasil penelitian ini menunjukkan nilai rata-rata (*mean rank*) respon nyeri pada bayi yang telah diberikan intervensi FTS adalah 14,50, sedangkan untuk kelompok yang telah diberikan intervensi kompres hangat didapatkan nilai rata-rata respon nyeri adalah 16,50 dengan perbandingan didapatkan nilai  $p = 0,372$  ( $p > 0,05$ ) yang berarti pada alpha 5% dapat disimpulkan bahwa

tidak ada perbedaan respon nyeri yang bermakna pada kedua kelompok.

Berbeda dengan hasil penelitian yang dilakukan oleh Putra (2014) tentang pengaruh FTS berbasis *atraumatic care* menunjukkan selisih rata-rata respon nyeri yang bermakna pada kelompok intervensi FTS yaitu 4,02 sedangkan kelompok kontrol yaitu 5,74. Dimana rata-rata respon nyeri bayi yang diberikan intervensi FTS lebih rendah dibandingkan dengan pada kelompok kontrol ( $p = 0,000$ ).

FTS dalam penelitian ini melibatkan pemberian ASI oleh ibu bayi. Kegiatan menyusui dapat memberikan kenyamanan kontak (*contact comfort*) kepada bayi karena selama menyusui ada kontak / sentuhan antara ibu dengan bayinya yang dapat menimbulkan rasa nyaman dan hangat bagi bayi. Perasaan nyaman dan hangat ini mengingatkan bayi akan nyamannya berada di dalam rahim ibu, sehingga bayi menikmati kegiatan menyusui. Pada saat menyusui bayi akan merasakan kehangatan, kelembutan dan kasih sayang dalam dekapnya, dan dapat merangsang panca indera penglihatan, pendengaran, penciuman, rasa, bahkan sensasi raba.

Rahayuningsih (2009) dalam penelitiannya mengenai efek pemberian ASI terhadap tingkat nyeri dan lama tangisan bayi saat penyuntikan imunisasi, menjelaskan bahwa dengan derajat kepercayaan 95% dan kekuatan uji 80% diperoleh hasil, bayi yang diberikan ASI tingkat nyerinya lebih rendah dibandingkan dengan bayi pada kelompok yang tidak diberikan ASI.

Islam pun memberikan hak pada seorang bayi untuk mendapatkan ASI maksimal selama dua tahun, Allah berfirman dalam QS. Al-Baqarah/2:233

وَالْوَالِدَاتُ يُرْضِعْنَ أَوْلَادَهُنَّ حَوْلَيْنِ كَامِلَيْنِ لِمَنْ أَرَادَ أَنْ يُتِمَّ الرَّضَاعَةَ

Terjemahnya:

*Para ibu hendaklah menyusukan anak-anaknya selama dua tahun penuh, Yaitu bagi yang ingin menyempurnakan penyusuan*

Masa menyusui adalah masa terpenting bagi pertumbuhan bayi. Nutrisi yang diterima bayi pada masa yang diistilahkan sebagai masa emas (*golden age*). Seperti yang telah dibahas pada ayat di atas bahwa masa menyusui dalam ajaran Islam adalah dua tahun. Apabila seorang bayi telah sempurna dua tahun menyusui, maka telah selesailah masa menyusunya dan air susu yang ada setelah itu berfungsi sama dengan segala macam makanan. Karena itu penyusuan yang terjadi setelah dua tahun itu tidaklah dianggap dan tidak mengharamkan. Pada masa bayi usia 0-12 bulan, bayi berada dalam fase *oral* dimana segala kesenangan berpusat di mulutnya. Pada saat disusui, selain menghisap, bayi juga mendapat tambahan berbagai macam rasa dari ASI yang memberikan efek analgesik untuk menurunkan respon nyeri.

Manajemen nyeri secara non farmakologi bukan hanya terdiri dari pemberian ASI saja, namun di antaranya ada pula pemberian larutan gula dan kompres hangat untuk mengurangi respon nyeri bayi saat diimunisasi. Menurut Judha, dkk (2012) nyeri adalah alasan utama seseorang untuk mencari bantuan perawatan

kesehatan yang menyangkut pengalaman emosional yang tidak menyenangkan berkaitan dengan kerusakan jaringan aktual atau potensial. Pada setiap bayi, merespon nyeri dengan respon yang berbeda bergantung pada stimulus yang dirasakan. Dari penyuntikan imunisasi juga dapat menimbulkan respon nyeri berdasarkan pengalaman sebelumnya sehingga seorang anak akan merespon nyeri secara berlebihan. Hampir setiap imunisasi yang diberikan dengan cara penyuntikan akan menimbulkan nyeri pada bayi, hal inilah yang kadang menjadi ketakutan tersendiri bagi orangtua terutama ibu. Masih banyak dari kalangan orangtua yang awam tentang imunisasi, terutama tentang bagaimana meminimalkan nyeri pada bayinya setelah penyuntikan. Adapun hal-hal yang sebenarnya sangat mudah dijangkau namun masih banyak orangtua yang tidak tahu tentang hal itu, misalnya saja pemberian kompres hangat

Hidayat (2008) berpendapat bahwa kompres hangat merupakan cara non farmakologis untuk menghilangkan atau menurunkan rasa nyeri karena memberikan rasa hangat, rasa nyaman, dan mengurangi spasme otot dengan menggunakan air hangat (suhu 37-40°C). Hasil penelitian Sani & Winarsih (2013) yang membandingkan kompres hangat dan kompres dingin terhadap penurunan nyeri pada klien *gout* menunjukkan bahwa kompres hangat lebih efektif dalam menurunkan nyeri daripada kompres dingin. Pemberian kompres hangat dapat menimbulkan rasa nyaman pada semua responden, sedangkan kompres dingin hanya menimbulkan rasa kaku pada area pengompresan.

Hasil penelitian ini pun menunjukkan adanya perubahan respon nyeri pada bayi yang diberikan intervensi kompres hangat walaupun tidak terjadi perubahan respon nyeri yang signifikan. Sejalan dengan hasil penelitian yang dilakukan oleh Yuni, dkk (2015) yang menunjukkan bahwa respon nyeri sesudah diberikan kompres hangat lebih rendah dibandingkan dengan respon nyeri bayi sesudah penyuntikan tanpa pemberian kompres hangat dan kompres hangat memberi pengaruh dalam menurunkan respon nyeri pada bayi saat imunisasi ( $p = 0,000$ ).

Pada penelitian ini, kelompok *Family Triple Support* (FTS) merupakan kelompok yang melibatkan langsung peran dari orangtua bayi yaitu ibu. Dimana selain ibu akan memberika ASI dengan menyusui anaknya saat setelah penyuntikan imunisasi, ibu juga memberikan distraksi berupa mainan bersuara (krincingan).

Salah satu cara untuk meminimalkan rasa nyeri selain dari pemberian ASI atau pun kompres hangat, juga dapat dilakukan adalah pengalihan nyeri (distraksi), karena pada penelitian ini sampel penelitian adalah bayi maka distraksi yang digunakan berupa mainan bersuara (krincingan). Bayi yang telah diimunisasi dengan penyuntikan pada kelompok FTS akan diberikan ASI oleh ibunya sambil memberikan mainan krincingan. Hasil penelitian yang dilakukan Gedam dkk (2013) tentang efektifitas teknik distraksi audiovisual pada anak selama dan setelah imunisasi, menunjukkan skor nyeri yang rendah pada kelompok distraksi dibandingkan kelompok kontrol pada anak



yang diimunisasi. Penelitian pendukung lainnya yang dilakukan Sarimin (2012) bahwa bayi yang diberikan intervensi PDK berisi *parent led intervention* yaitu teknik distraksi yang dilakukan orangtua melalui alat permainan dan kata-kata yang menenangkan, memiliki skor respon perilaku nyeri bayi lebih rendah dibandingkan dengan kelompok kontrol dengan *p value* 0,000 ( $p < 0,005$ ).

Menurut *gate control theory* (teori kontrol gerbang) yang dijelaskan oleh Melzack dan Wall (1965) yang menjelaskan mengapa pikiran dan emosi mempengaruhi persepsi nyeri. Teori nyeri ini membahas mengenai faktor psikologi. Teori nyeri ini menyatakan adanya mekanisme seperti gerbang di area *dorsal horn* pada spinal cord. Serabut saraf kecil (reseptor nyeri) '*small nerve fibers*' dan serabut saraf besar (reseptor normal) '*large nerve fibers*' bermuara di sel proyeksi '*projection cell*' yang membentuk jalur spinothalamic menuju saraf tertinggi (otak), dan sinyal dapat diperlemah atau diperkuat oleh *inhibitory interneurons*.

Patomekanisme kompres hangat mengurangi respon nyeri karena pemberian kompres hangat yang menimbulkan efek hangat yang dapat menyebabkan terlepasnya *endorphin* sehingga memblokir transmisi nyeri. Endorphin merupakan asam amino yang mengikat reseptor opiat yang berada di otak yang dapat memberi efek analgesik (Febrianto, 2013). Sesuai dengan teori *gate control*, pada saat dilakukan penyuntikan imunisasi mulai timbul nyeri karena adanya kerusakan jaringan akibat luka

tusukan jarum sehingga rangsangan nyeri (*nociception*) mulai muncul. Rangsangan nyeri tersebut selanjutnya akan dihantarkan melalui serabut saraf kecil yang menyebabkan inhibitory neuron menjadi tidak aktif, dan projection neuron mengirimkan sinyal ke otak sehingga gerbang terbuka persepsi nyeri muncul. Respon nyeri yang ada membuat gerbang akan terbuka karena beberapa faktor yaitu 1) faktor fisik: adanya luka akibat tusukan jarum saat penyuntikan imunisasi; 2) faktor emosional: bayi merasa cemas akibat penyuntikan; 3) faktor perilaku: sikap yang susah untuk dihibur karena konsentrasi pada nyeri. Namun setelah diberikan intervensi kompres hangat, respon nyeri terjadi perubahan yang terlihat pada 1) faktor fisik: pemberian analgesic berupa tindakan yang merangsang somatosensori yaitu kompres hangat; 2) faktor emosional: suasana hati bayi yang baik karena efek hangat dan nyaman dari kompres hangat; dan 3) faktor perilaku: konsentrasi teralihkan pada sensasi hangat dari kompres yang diberikan.

Strategi FTS dapat menurunkan nyeri dengan cara memberi banyak stimulus sehingga menghambat impuls nyeri ke otak, ini didasari bahwa aktivasi retikuler dapat menghambat nyeri dimana jika seseorang diberi stimulus yang banyak maka akan menghambat input sensori nyeri sampai ke otak. Pemberian ASI oleh ibu kandung bayi dan stimulus yang menyenangkan seperti dengan yang menimbulkan bunyi, dengan berbagai macam warna mainan dapat merangsang sekresi endorphen. Sesuai dengan teori gate kontrol, adanya stimulasi nyeri membuat gerbang terbuka yaitu pada saat dilakukan penyuntikan

imunisasi. Gerbang tersebut terbuka sama dengan pemberian kompres hangat di atas karena dipengaruhi oleh beberapa faktor yaitu 1) faktor fisik: adanya luka akibat tusukan jarum pada saat penyuntikan imunisasi; 2) faktor emosional: bayi merasa cemas akibat penyuntikan; 3) faktor perilaku: sikap yang susah untuk dihibur karena konsentrasi terhadap nyeri. Namun setelah diberikan intervensi FTS, respon nyeri terjadi perubahan yang nampak pada 1) faktor fisik: pemberian analgesik berupa FTS yaitu tindakan menyusui dan distraksi mainan; 2) faktor emosional: suasana hati bayi yang baik karena pemberian ASI oleh ibunya membuat bayi merasa nyaman dan aman, serta permainan distraksi yang membuat bayi senang; 3) faktor perilaku: perhatian bayi lebih mudah dialihkan dengan memberikan distraksi mainan bersuara (krincingan).

Menurut Peneliti, berdasarkan hasil yang didapatkan pada penelitian ini yang menunjukkan nilai perbandingan respon nyeri pada kelompok FTS dan kompres hangat yaitu  $p = 0,372$  ( $p > 0,005$ ) yang berarti tidak ada perbedaan respon nyeri yang bermakna pada bayi yang diberikan intervensi FTS dan kompres hangat. Hal tersebut bisa saja dikarenakan pada saat pemberian intervensi FTS dan kompres hangat, rata-rata bayi didekap atau digendong oleh sang ibu sehingga tingkat rasa aman dan nyaman yang dirasakan membuat bayi tidak memberikan respon nyeri yang berlebihan.

Seperti yang dijelaskan Ibrahim (2010) bahwa selama menyusui, bayi yang ada dalam dekapan ibunya akan merasa

tenang, nyaman dan aman, tidak hanya karena kehangatan, melainkan juga karena bau yang familier (*feronom*). Namun pada penelitian ini, bayi yang diberikan kompres hangat juga ada dalam dekapan ibunya walaupun tidak mendapatkan ASI.

Sejalan pula dengan pendapat dari di Titi Lestari dalam Rahmi (2016) bahwa selain dekapan memberikan rasa tenang, senang, aman dan nyaman dekapan memang bermanfaat merangsang saraf sensoris dan motoris pada bayi, karena dalam kulit terdapat banyak ujung saraf yang bisa mencerminkan emosi seseorang sehingga jika disentuh mudah sampai ke otak. Berdasarkan hal tersebut, peneliti mengambil kesimpulan bahwa tidak adanya perbedaan respon nyeri secara signifikan antara kelompok intervensi FTS dan kompres hangat karena semua responden berada dalam dekapan ibunya.

#### c. Implikasi Penelitian


Hasil penelitian ini dapat memberikan informasi bahwa ASI memiliki manfaat untuk menurunkan respon nyeri yang baik bagi bayi, dengan demikian ASI semakin terbukti banyak manfaatnya terhadap bayi, orangtua, institusi pelayanan kesehatan. ASI lebih mudah dan praktis dalam mengurangi nyeri pada bayi terlebih lagi disandingkan dengan distraksi mainan krincingan yang dilakukan tindakan penyuntikan imunisasi dibandingkan kompres hangat walaupun kompres hangat juga bisa digunakan untuk mengoptimalkan nyeri.

Bagi peneliti selanjutnya agar mampu mengontrol faktor lain yang berpengaruh terhadap nyeri dan menggunakan instrument

yang tidak hanya mengukur respon perilaku bayi tetapi juga respon fisiologis bayi, serta menggunakan desain penelitian yang menggunakan *pre-post test* yaitu *quasi eksperimen* atau *true eksperimen*.

d. Keterbatasan Penelitian

Adapun yang menjadi keterbatasan pada penelitian ini adalah tidak dilakukannya pengukuran sebelum diberikan intervensi (*pre-test*) karena desain penelitian yang digunakan yaitu *post test only design*.



## **BAB V**

### **PENUTUP**

#### ***A. Kesimpulan***

Berdasarkan hasil penelitian dan pembahasan, berikut ini adalah rincian kesimpulan pada penelitian ini:

1. Setelah dilakukan uji kesetaraan karakteristik responden yang terdiri dari usia, jenis kelamin, jenis imunisasi, dan tempat penyuntikan imunisasi tidak didapatkan perbedaan karakteristik responden antara kelompok FTS dan kompres hangat dengan nilai  $p > 0,005$  (*homogeneity*).
2. Tidak ada perbedaan respon nyeri yang bermakna dari kelompok intervensi FTS dan kompres hangat dengan hasil uji perbandingan kedua kelompok didapatkan nilai  $p = 0,372$  ( $p > 0,005$ ).

#### ***B. Saran***

##### **1. Bagi Institusi Pendidikan**

Hasil penelitian ini dapat diterapkan di institusi kesehatan baik negeri maupun swasta agar lebih meningkatkan sosialisasi terhadap penanganan nyeri terhadap nyeri bayi pasca imunisasi, mengingat banyak orang tua bayi yang merasa ragu untuk mengimunitasikan anaknya karena merasa kasihan karena dampak dari kejadian ikutan yang biasa terjadi pasca imunisasi.

##### **2. Bagi Profesi**

Dalam pemberian pelayanan kesehatan, khususnya pemberian tindakan keperawatan perlu adanya manajemen nyeri untuk memberikan kenyamanan bagi klien. Pemberian FTS (pemberian ASI dan mainan krincingan) sebagai manajemen nyeri

non-farmakologi perlu disosialisasikan karena ASI selain praktis, juga mempunyai manfaat positif untuk bayi.

Penelitian ini dapat dilanjutkan dengan membandingkan hasil dari beberapa kelompok yang diberikan intervensi berbeda dalam menurunkan respon nyeri pada bayi yang dilakukan imunisasi dengan penyuntikan dengan sampel yang lebih besar dan area penelitian yang lebih luas.

### **3. Bagi Puskesmas Somba Opu**

Hasil penelitian ini diharapkan dapat menjadi acuan dan diterapkan dalam mengurangi respon nyeri pada bayi pasca imunisasi dengan melibatkan peran orang tua terutama ibu yaitu pemberian *Family Triple Support* (FTS) dan kompres hangat.

### **4. Bagi Masyarakat/Ibu**

Hasil penelitian ini dapat memberikan informasi khususnya kepada orangtua khususnya para ibu, bahwa tidak perlu terlalu bergantung pada obat untuk penanganan nyeri bayi ketika proses penyuntikan imunisasi. FTS yang terdiri dari pemberian ASI dan mainan kringingan sangatlah praktis dan lebih mudah untuk dijangkau.

## DAFTAR PUSTAKA

- Al-Qur'an dan Terjemahnya*. Departemen Agama RI. Jakarta: DarusSunnah, 2012.
- Arikunto, S. *prosedur Penelitian: Suatu Pendekatan Praktik*. Jakarta: Sagung Seto, 2006.
- Astuti, I.T. *Studi Komparasi Pemberian ASI dan Larutan Gula terhadap Respon Nyeri saat Imunisasi pada Bayi di Puskesmas Ngesrep Semarang*, tesis, Mk.Kep. Fakultas Ilmu Kesehatan Universitas Indonesia, Jakarta, 2011.
- Chambers, C.t, dkk. *Psychological Interventions for Reducing Pain or Distress During Routine Childhood Immunizations: a systematic review*. *Pediatric Journal* 2:S77-S103, 2009.
- Cahyono,J.B, dkk. *Vaksinasi Cara Ampuh Cegah Penyakit Infeksi*. Yogyakarta: Kanisius, 2010.
- Datinkes Sulsel. *Ringkasan Eksekutif Data dan Informasi Kesehatan Provinsi Sulawesi Selatan*, 2014.  
([www.depkes.go.id/resources/download/profil/Profil\\_Kesehatan\\_Provinsi\\_2014/27\\_sul-sel\\_2014.pdf](http://www.depkes.go.id/resources/download/profil/Profil_Kesehatan_Provinsi_2014/27_sul-sel_2014.pdf)). Diakses pada tanggal 07 April 2017 pukul 21.23 WITA.
- Dewi, L. *Deteksi Penyakit Anak dan Pengobatannya*. Yogyakarta: Tugu Publisher, 2012.
- Dinkes Sulsel. *Laporan Kinerja Instansi Pemerintah Dinas Kesehatan Provinsi Sulawesi Selatan Tahun 2015*.  
(<https://sulselprov.go.id/upload/files/BAB%20I,II%20&%20III,%20IV.pdf>). Diakses pada tanggal 07 April 2017 pukul 20.15 WITA.
- Ditjen PP dan PL Depkes RI. *Petunjuk Teknis Pelaksanaan Imunisasi di Daerah Bencana*, 2009.
- Ganong, W.F. *Buku Ajar Fisiologi Kedokteran* (22 Ed , Brahm U. pendit penterjemah). Jakarta: EGC, 2008.
- Gedam, dkk. *Effect of Distraction Technique During Immunization to Reduce Behaviour Response Score (FLACC) to Pain in Toddlers*. *Nepal, Pediatric Journal Soc*, Vol.3 No.1, 2013.
- Glasper, A. dan Richardson, J. *A Textbook of Children's and Young People's Nursing*. Philadelphia: Elsevier, 2006.
- Hidayat. *Praktik Klinik: Aplikasi Dasar-dasar Praktik Kebidanan*. Jakarta: Salemba Medika, 2008.
- Hockenbery, M.J. dan Wilson, D. *Wong's Nursing Care of Infants and Children*, edition, Mosby Elsevier, USA, 2007.
- Ibrahim, A.R.A. *Menyusui: Proses Melekatkan Ikatan Batin Ibu dan Bayi*, dalam Suradi R, Hegar, B., Partiw, I.G.A.N., Marzuki, A.N.S.,



- Ananta, Y. *Indonesia Menyusui*. Jakarta: Badan Penerbit IDAI, 2010.
- Imelda, Rina. *Panduan Kehamilan dan Perawatan Bayi*. Surabaya: Victory, 2012.
- Jimmy, Febrianto. <https://Jimipositron.blogspot.co.id/2013/07/gate-control-theory-nyeri.html?m=1>. Diakses pada tanggal 13 Agustus 2017 pukul 21.13 WITA.
- Judha, dkk. *Teori Pengukuran Nyeri dan Nyeri Persalinan*. Yogyakarta: Nuha Medika, 2012.
- Juliani, Prasetyaningrum. *Pola Asuh dan Karakter Anak dalam Perspektif Islam*. Surakarta: Fakultas Psikologi Universitas Muhammadiyah, 2012.
- Kashaninia, Z, dkk. *The Effect of Kangaroo Care on Behavioral Responses to Pain of An Intramuscular Injection in Neonates*. *Journal of Specialists in Pediatric Nursing*. Philadelphia: Vol.13, Iss. 4; pg. 275, 6 pgs, 2008.
- Kemenkes RI. *Profil Kesehatan Indonesia 2015*. ([www.depkes.go.id/resources/download/pusdatin/profil-kesehatan-indonesia/profil-kesehatan-indonesia2015.pdf](http://www.depkes.go.id/resources/download/pusdatin/profil-kesehatan-indonesia/profil-kesehatan-indonesia2015.pdf)). Diakses pada tanggal 17 Maret 2017 pukul 20.45 WITA.
- Lacey, C.M, dkk. *The Impact of Positioning on Fear During Immunization: supine versus sitting up*. *Journal Pediatric Nursing*, 2008.
- Nadesul, Hendrawan. *Membesarkan Bayi jadi Anak Pintar*. Jakarta: Kompas, 2007.
- Nursalam. *Metode Penelitian Ilmu Keperawatan Pendekatan Praktis Edisi 4*. Jakarta: Salemba Medika, 2014.
- Potter, A.G, perry, P.A. *Buku Ajar Fundamental Keperawatan*. Jakarta: EGC, 2006.
- Potts, N.L dan Mandleco, B.L. *Pediatric Nursing Caring for Children and Their Families*. Thompson, 2007.
- Proverawati, Atikah dan Citra. *Imunisasi Vaksinasi*. Yogyakarta: Nuha Medika, 2009.
- Purnamasari, Dewi. *Deteksi dan Pengobatan dini Balita Anda*. Yogyakarta: Pustaka Solomon, 2011.
- Pusat Promosi Kesehatan Depkes RI. *Informasi Dasar Imunisasi Rutin serta Kesehatan Ibu dan Anak bagi Kader, Petugas Kesehatan dan Organisasi Masyarakat*, 2009.
- Pusdatin Kemenkes RI. *Pusat Data dan Informasi Kementerian Kesehatan RI : Situasi Imunisasi di Indonesia, 2016*. ([www.depkes.go.id/resources/download/pusdatin/infodatin/Infodatin-Imunisasi-2016.pdf](http://www.depkes.go.id/resources/download/pusdatin/infodatin/Infodatin-Imunisasi-2016.pdf)). Diakses pada tanggal 17 Maret 2017 pukul 20.50 WITA.
- Putra, dkk. *Pengaruh Family Triple Support (FTS) berbasis Atraumatic Care terhadap Respon Nyeri Bayi saat Imunisasi di Puskesmas 1*

- Denpasar Barat. Tesis dipublikasikan. Bali: Keperawatan Universitas Udayana, 2014.
- Rahayuningsih, S.R. *Efek Pemberian ASI terhadap Tingkat Nyeri dan Lama Tangisan Bayi saat Penyuntikan Imunisasi di Kota Depok Tahun 2009*. Tesis. Jakarta. Tidak dipublikasikan, 2009.
- Ranuh, I.G.N, dkk. *Pedoman Imunisasi Indonesia*. Ed.2. Jakarta: Satgas Imunisasi IDAI, 2005.
- Razek, A.A dan El-Dein. *Effect of Breast-Feeding on Pain Relief During Infant Immunization Infections*. 15, 99-104. EBSCO database, 2008.
- Riskesdas. *Riset Kesehatan Dasar*, 2013. ([www.litbang.go.id/sites/.../rkd2013/laporan-riskasdes2013.pdf](http://www.litbang.go.id/sites/.../rkd2013/laporan-riskasdes2013.pdf)). Diakses pada tanggal 23 Mei 2016 pukul 21.45 WITA.
- Runiari,N dan surinati, I.D.A. *Pengaruh Pemberian Kompres Panas terhadap Intensitas Nyeri Pembengkakan Payudara pada Ibu Post Partum di Wilayah Kerja Puskesmas Pembantu Dauh Puri*, 2012. ([oj5.unud.ac.id/indeks.php/coping/article/download/6120/4611](http://oj5.unud.ac.id/indeks.php/coping/article/download/6120/4611)). Diakses pada tanggal 13 Juni 2016 pukul 22.15 WITA.
- Sani, A.T.K, & Winarsih. *Perbedaan Efektifitas Kompres Hangat dan Kompres Dingin terhadap Skala Nyeri pada Klien Gout di Wilayah Kerja Puskesmas Batang di Kabupaten Batang*. (<http://www.e-skripsi.stikesmuh-pkj.ac.id/e-skripsi/index.php?p\x3dfstream-pdf\x26fid\x3d448\x26bid\x3d503>). Diakses pada tanggal 05 Juni 2017 Pukul 22.15 WITA.
- Santro, J.W. *Child Development* (11<sup>th</sup> ed), USA: Mc Grow-Health International Edition, 2007.
- Sarimin. *Efektifitas Paket Dukungan Keluarga (PDK) terhadap Respon Perilaku Nyeri Bayi yang dilakukan Prosedur Imunisasi di RSUD Prof. Dr. R. D. Kandou Manado*, Tesis dipublikasikan. Jakarta: Fakultas Keperawatan Universitas Indonesia, 2012.
- Sastroasmoro, S dan Ismael, S. *Dasar-dasar Metodologi Penelitian Klinis*. Jakarta: Sagung Seto, 2010.
- Schechter, dkk. *Pain Reduction during Pediatric Immunization: Evidence-based review and recommendations*. *Pediatric*, 119, e1184-e1198. Dari <http://www.pediatrics.org/cgi/content/full/114/5/e1184>.
- Setiadi. *Konsep Penelitian Riset Keperawatan*. Yogyakarta: Graha Ilmu, 2007.
- Smeltzer, S.C dan Bare, B.G. *Buku Ajar Keperawatan Medikal Bedah Brunner dan Saddarth*. Jakarta: EGC, 2007.
- Sufriani. *Pengaruh Dukungan Informasi terhadap Kecemasan dan Peran Ibu Selama Tindakan Pemasangan Infus pada Balita di RSUD dr. Zainoel Abidin Banda Aceh*, Tesis dipublikasikan. Jakarta: Fakultas Keperawatan Universitas Indonesia, 2010.

- Sugianto. *Pengobatan Alternatif Ion Detox (Studi tentang perubahan sosial)*. Skripsi. Yogyakarta: UIN Sunankalijaga, 2007.
- Sugiyono. *Metode Penelitian Kuantitatif dan Kualitatif*. Bandung: Alfabeta, 2010.
- Taddio, A., dkk. *Reduced Infant Response to A Routine Care Prosedure After Sucrosa Analgesic*. Pediatric Official Journal of American Academy of Pediatrics, 2009. ([www.pediatrics.org](http://www.pediatrics.org)).
- Tamsuri, A. *Konsep dan Penatalaksanaan Nyeri*. Jakarta: EGC, 2007.
- Toeb. *Penurunan Angka Kematian Ibu dan Bayi Program Prioritas*, 2008. ([http://www.indonesia.go.id/id/index.php?option=com\\_content&task=view&id=6917&itemid=695](http://www.indonesia.go.id/id/index.php?option=com_content&task=view&id=6917&itemid=695)).
- Tomey, A.M., & Alligood, M.R. *nursing Theorists and Their Woeks* (6<sup>th</sup>Ed). St. Louis: Mosby Elsevier.
- Ubaidah, A.Y. *Kontroversi Hukum Imunisasi Polio*, 2009. (<https://almanhaj.or.id/2536-kontroversi-hukum-imunisasi-polio.html>). Diakses pada tanggal 15 Juni 2016 pukul 21.05 WITA.
- UIN Alauddin Makassar. *Pedoman Penulisan Karya Tulis Ilmiah (Makalah, Skripsi, Tesis, Disertasi, dan Laporan Penelitian)*. Makassar: Alauddin Press, 2014.
- Wong, D.L., dkk. *Buku Ajar Keperawatan Wong (Volume 2, ed. 6, Andry Hartono, dkk, Penerjemah)*. Jakarta: EGC, 2009.
- Yuni, dkk. *Pengaruh Kompres Hangat pada Tempat Penyuntikan terhadap Respon Nyeri pada Bayi saat Imunisasi di Puskesmas Tanawangko Kabupaten Minahasa*. Naskah Publikasi. Manado: Universitas Sam Ratulangi Manado, 2015.

**LAMPIRAN I**

**PERMOHONAN MENJADI RESPONDEN**

**(Informed Consent)**

Kepada Yth  
Calon Responden  
Di-  
Tempat

Dengan hormat,

Saya yang bertanda tangan di bawah ini adalah mahasiswa Program S1 Studi Ilmu Keperawatan UIN Alauddin Makassar.

Nama : Sri Ahriani

Nim : 70300113002

Alamat : BTN Cita Alam Lestari Blok D2 No.10 Kabupaten Gowa

Akan mengadakan penelitian dengan judul **Perbedaan Efektifitas Pemberian *Family Triple Support (FTS)* dengan Kompres Hangat terhadap Respon Nyeri Bayi Pasca Imunisasi**. Untuk keperluan tersebut, saya memohon kesediaan dari Bapak/ Ibu/ Saudara(i) untuk menjadi responden dalam penelitian ini dan menandatangani lembar persetujuan menjadi responden, selanjutnya saya mengharapkan Bapak/ Ibu/ Saudara(i) untuk mengikuti prosedur yang diberikan dan penelitian ini akan bermanfaat semaksimal mungkin dengan tetap memperhatikan etika-etika penelitian di antaranya yaitu:

- (1) Menjaga kerahasiaan segala informasi yang diperoleh selama penelitian;
- (2) Peneliti tidak akan mencantumkan nama asli dari responden, melainkan inisial ataupun kode untuk melindungi data atau identitas responden;

Jika Bapak/ Ibu/ Saudara(i) tidak bersedia menjadi responden, tidak ada sanksi bagi Bapak/Ibu.

Atas perhatian dan kerjasama Bapak/Ibu, saudara(i) kami ucapkan terima kasih.

Peneliti

Sri Ahriani

## Pernyataan Persetujuan

### *(Informed Consent)*

Saya yang bertandatangan di bawah ini :

Nama :

Usia :

Jenis Kelamin :

Bersedia untuk dijadikan responden dalam penelitian yang berjudul **Perbedaan Efektifitas Pemberian *Family Triple Support* (FTS) dengan Kompres terhadap Respon Nyeri Bayi Pasca Imunisasi**. Prosedur penelitian ini tidak akan memberikan dampak dan risiko apapun pada responden. Saya telah diberikan penjelasan mengenai hal tersebut di atas dan saya telah diberikan kesempatan untuk bertanya mengenai hal-hal yang belum dimengerti dan telah mendapatkan jawaban yang jelas dan benar. Dengan ini saya menyatakan secara sadar dan sukarela untuk ikut sebagai subjek dalam penelitian ini.

UNIVERSITAS ISLAM NEGERI  
**ALAUDDIN**  
M A K A S S A R

Gowa, Mei 2017

Responden

**KUESIONER DATA DEMOGRAFI RESPONDEN**

Kode responden (diisi oleh peneliti)

**A. Petunjuk Pengisian**

1. Bacalah baik-baik setiap pertanyaan yang diberikan
2. Jawablah pertanyaan sesuai dengan situasi dan kondisi bapak/ibu

**B. Data Demografi Responden**

1. Nama (inisial responden) :
2. Usia :
3. Jenis Kelamin :
4. Jenis Imunisasi :
5. Tempat Penyuntikan Imunisasi :

LAMPIRAN 3

Kode Responden :

**LEMBAR OBSERVASI  
SKALA NYERI PERILAKU FLAAC**

	<b>0</b>	<b>1</b>	<b>2</b>	<b>Respon 5 menit</b>
<b>Face (ekspresi muka)</b>	Tidak ada ekspresi yang khusus atau tersenyum	Kadangkala meringis atau mengerutkan dahi, menarik diri	Sering mengerutkan dahi secara terus menerus	
<b>Legs (gerakan kaki)</b>	Posisi normal atau rileks	Tidak tenang, gelisah, tegang	Menendang atau menarik kaki	
<b>Activity (aktivitas)</b>	Berbaring tenang, posisi normal, bergerak dengan mudah	Menggeliat-geliat, bolak-balik berpindah, tegang	Melengkung, kaku, atau terus menyentak	
<b>Cry (menangis)</b>	Tidak menangis (terjaga atau tidur)	Merintih atau merengek, kadangkala mengeluh	Menangis terus-menerus, berteriak atau terisak-isak, sering mengeluh	
<b>Consolabili ty (kemampu an dihibur)</b>	Senang, rileks	Ditenangkan dengan sentuhan sesekali, pelukan atau berbicara, dapat dialihkan	Sulit untuk dihibur atau sulit untuk nyaman	
<b>Total skor</b>				

**LAMPIRAN 5**

**STANDAR OPERASIONAL PROSEDUR (SOP)**

***FAMILY TRIPLE SUPPORT (FTS)***

A. Nama Kegiatan	<i>Family Triple Support (FTS)</i>
B. Pengertian	<i>Family Triple Support (FTS)</i> merupakan salah satu intervensi terintegrasi yang melibatkan peran orang tua dalam mengatasi permasalahan nyeri saat prosedur imunisasi bayi.
C. Tujuan	Untuk meningkatkan pengetahuan orang tua khususnya ibu mengenai peran ibu dalam mengatasi nyeri bayi saat imunisasi.
D. Waktu	Sampai 5 menit setelah injeksi.
E. Alat dan Bahan	1) Mainan bersuara (krincingan) 2) Kamera
F. Prosedur Pelaksanaan	1) Berikan pendidikan atau edukasi mengenai metode mengurangi nyeri pada ibu bayi sebelum prosedur imunisasi dimulai dengan teknik menyusui dan menggunakan mainan bersuara (krincingan). 2) Saat prosedur suntikan imunisasi, ibu mengimplementasikan metode mengurangi nyeri dengan tahapan: (a) Ibu mulai menyusui bayinya setelah injeksi imunisasi (b) Selama menyusui, ibu melakukan distraksi pada bayi dengan mainan bersuara (krincingan) (c) FTS berakhir setelah 5 menit setelah suntikan imunisasi (d) Lakukan dokumentasi (pengambilan gambar dan catatan)



**LAMPIRAN 4**

**STANDAR OPERASIONAL PROSEDUR (SOP)**

**KOMPRES HANGAT**

A. Nama Kegiatan	Kompres hangat
B. Pengertian	Kompres hangat merupakan cara untuk menghilangkan atau menurunkan rasa nyeri secara non farmakologis yang memberikan rasa hangat dan memenuhi kebutuhan rasa nyaman.
C. Tujuan	Mengurangi rasa nyeri dan memberikan rasa nyaman.
D. Waktu	Setelah injeksi imunisasi selama 5 menit
E. Alat dan Bahan	1) Kom berisi air hangat sesuai kebutuhan dengan suhu 37-40°C 2) Kain segitiga atau handuk kecil 3) Kamera
F. Prosedur Pelaksanaan	1) Cuci tangan 2) Atur posisi bayi yang nyaman 3) Pasang pengalas di bawah daerah yang akan dikompres 4) Ambil kain segitiga atau handuk kecil lalu masukkan ke dalam kom yang berisi air hangat 5) Kemudian ambil kain segitiga atau handuk kecil tersebut (peras terlebih dahulu) lalu bentangkan dan letakkan pada daerah yang akan dikompres (daerah nyeri) yang diberikan imunisasi selama 5 menit setelah penyuntikan imunisasi. 6) Lakukan dokumentasi (Pengambilan gambar dan catatan)

## LAMPIRAN 6

### Kelompok Intervensi FTS

Kode Responden	Nama	Usia	Jenis Kelamin	Jenis Imunisasi	Tempat Penyuntikan Imunisasi	Respon 5 Menit					Total Skor	Kategori
						Face ( F )	Legs ( L )	Activity ( A )	Cry ( C )	Consolability ( C )		
1	By Akl	4 bln	Pr	DPT 2	Paha Kanan	0	0	0	0	1	1	1
2	By Ptr	3 bln	Lk	DPT 2	Paha Kanan	2	1	1	1	1	6	2
3	By Dka	4 bln	Lk	DPT 2	Paha Kanan	0	0	0	0	1	1	1
4	By Ask	4 bln	Lk	DPT 2	Paha Kanan	0	0	0	0	1	1	1
5	By Zlf	1 bln	Lk	BCG	Lengan Kanan	2	1	1	1	2	7	3
6	By Asy	4 bln	Pr	DPT 2	Paha Kanan	0	0	0	0	1	1	1
7	By Ars	5 bln	Lk	DPT 2	Paha Kanan	0	0	0	1	1	2	1
8	By Nra	5 bln	Pr	DPT 2	Paha Kanan	1	0	0	1	1	3	1
9	By Ish	9 bln	Lk	Campak	Lengan Kiri	0	0	0	1	1	2	1
10	By Jks	8 bln	Lk	DPT 3	Paha Kiri	0	0	0	1	1	2	1
11	By Ail	6 bln	Pr	DPT 2	Paha Kanan	0	0	0	0	1	1	1
12	By Mta	4 bln	Pr	DPT 1	Paha Kanan	1	0	0	1	1	3	1
13	By Syf	4 bln	Pr	DPT 1	Paha Kanan	0	0	0	0	1	1	1
14	By Aat	9 bln	Lk	Campak	Lengan Kiri	0	0	0	1	1	2	1
15	By Dhe	6 bln	Lk	DPT 2	Paha Kanan	0	0	0	1	1	2	1

### Kelompok Intervensi Kompres Hangat

Kode Responden	Nama	Usia	Jenis Kelamin	Jenis Imunisasi	Tempat Penyuntikan Imunisasi	Respon 5 Menit					Total Skor	Kategori
						Face ( F )	Legs ( L )	Activity ( A )	Cry ( C )	Consolability ( C )		
1	By Rdh	2 bln	Lk	DPT 1	Paha Kanan	1	1	1	2	2	7	3
2	By Abz	2 bln	Lk	DPT 1	Paha Kanan	1	0	0	1	1	3	1
3	By Amr	9 bln	Lk	Campak	Lengan Kiri	1	0	0	1	1	3	1
4	By Idh	4 bln	Pr	DPT 2	Paha Kiri	1	1	1	2	2	7	3
5	By Alr	10 bln	Pr	Campak	Lengan Kiri	1	0	0	1	1	3	1
6	By Dfa	9 bln	Pr	Campak	Lengan Kiri	0	0	0	0	0	1	1
7	By Ark	5 bln	Lk	DPT 2	Paha Kanan	2	0	0	2	1	5	2
8	By Wld	5 bln	Lk	DPT 2	Paha Kiri	1	0	0	1	1	3	1
9	By Ahm	4 bln	Lk	DPT 1	Paha Kanan	1	0	0	0	1	2	1
10	By Rsy	2 bln	Lk	DPT 1	Paha Kanan	2	1	0	1	1	5	2
11	By Skn	2 bln	Pr	DPT 1	Paha Kanan	1	0	0	0	1	2	1
12	By Atr	2 bln	Lk	DPT 1	Paha Kanan	1	0	0	0	0	1	1
13	By Azh	9 bln	Pr	Campak	Lengan Kiri	1	0	0	1	1	3	1
14	By Hnf	8 bln	Pr	Campak	Lengan Kiri	1	0	0	1	1	3	1
15	By Ksm	2 bln	Pr	DPT 1	Paha Kanan	1	0	0	1	1	3	1

#### Skor Penilaian FLACC

Ekpresi Wajah (*face*): 0-2

Gerakan Kaki (*Legs*): 0-2

Aktifitas (*Activity*): 0-2

Menangis (*Cry*): 0-2

Kemampuan Dihibur (*Consolability*): 0-2

#### Kategori Respon Nyeri

Nyeri ringan: 1-3

Nyeri sedang: 4-6

Nyeri berat: 7-10

```

EXAMINE VARIABLES=KKPR
/PLOT BOXPLOT STEMLEAF HISTOGRAM NPLOT
/COMPARE GROUPS
/STATISTICS DESCRIPTIVES
/CINTERVAL 95
/MISSING LISTWISE
/NOTOTAL.

```

## Explore

[DataSet0]

### Case Processing Summary

	Cases					
	Valid		Missing		Total	
	N	Percent	N	Percent	N	Percent
Kelompok Kompres Hangat	15	100.0%	0	0.0%	15	100.0%

### Descriptives

		Statistic	Std. Error	
Kelompok Kompres Hangat	Mean	1.40	.190	
	95% Confidence Interval for Mean	Lower Bound	.99	
		Upper Bound	1.81	
	5% Trimmed Mean	1.33		
	Median	1.00		
	Variance	.543		
	Std. Deviation	.737		
	Minimum	1		
	Maximum	3		
	Range	2		
	Interquartile Range	1		
	Skewness	1.632	.580	
	Kurtosis	1.320	1.121	

### Tests of Normality

	Kolmogorov-Smirnov <sup>a</sup>			Shapiro-Wilk		
	Statistic	df	Sig.	Statistic	df	Sig.
Kelompok Kompres Hangat	.440	15	.000	.596	15	.000

a. Lilliefors Significance Correction

```

FREQUENCIES VARIABLES=UsiaFTS
  /STATISTICS=MINIMUM MAXIMUM MEAN MEDIAN MODE
  /ORDER=ANALYSIS.

```

## Frequencies

[DataSet0]

### Statistics

Usia Kelompok Family Triple S

N	Valid	15
	Missing	0
Mean		5.07
Median		4.00
Mode		4
Minimum		1
Maximum		9

Usia Kelompok Family Triple Support

		Frequency	Percent	Valid Percent	Cumulative Percent
Valid	1 bulan	1	6.7	6.7	6.7
	3 bulan	1	6.7	6.7	13.3
	4 bulan	6	40.0	40.0	53.3
	5 bulan	2	13.3	13.3	66.7
	6 bulan	2	13.3	13.3	80.0
	8 bulan	1	6.7	6.7	86.7
	9 bulan	2	13.3	13.3	100.0
	Total	15	100.0	100.0	

```

FREQUENCIES VARIABLES=UsiaFTS
  /STATISTICS=MINIMUM MAXIMUM MEAN MEDIAN MODE
  /ORDER=ANALYSIS.

```

## Frequencies

[DataSet0]

### Statistics

Usia Klp Family Triple Support

N	Valid	15
	Missing	0
Mean		1.33
Median		1.00
Mode		1
Minimum		1
Maximum		2

### Usia Klp Family Triple Support

	Frequency	Percent	Valid Percent	Cumulative Percent
Valid 1-5 bulan	10	66.7	66.7	66.7
6-9 bulan	5	33.3	33.3	100.0
Total	15	100.0	100.0	

```
FREQUENCIES VARIABLES=UsiaFTS  
/STATISTICS=MINIMUM MAXIMUM MEAN MEDIAN MODE  
/ORDER=ANALYSIS.
```

### Frequencies

[DataSet0]

### Statistics

Usia Klp Family Triple Support

N	Valid	15
	Missing	0
Mean		1.33
Median		1.00
Mode		1
Minimum		1
Maximum		2

### Usia Klp Family Triple Support

	Frequency	Percent	Valid Percent	Cumulative Percent
Valid 1-5 bulan	10	66.7	66.7	66.7
6-9 bulan	5	33.3	33.3	100.0
Total	15	100.0	100.0	

Your temporary usage period for IBM SPSS Statistics will expire in 14 days.

Your license will expire in 14 days.

FREQUENCIES VARIABLES=Usia

/STATISTICS=MINIMUM MAXIMUM MEAN MEDIAN MODE

/ORDER=ANALYSIS.

## Frequencies

[DataSet0]

### Statistics

Usia Kelompok Kompres Hangat:

N	Valid	15
	Missing	0
Mean		5.00
Median		4.00
Mode		2
Minimum		2
Maximum		10

### Usia Kelompok Kompres Hangat

		Frequency	Percent	Valid Percent	Cumulative Percent
Valid	2 bulan	6	40.0	40.0	40.0
	4 bulan	2	13.3	13.3	53.3
	5 bulan	2	13.3	13.3	66.7
	8 bulan	1	6.7	6.7	73.3
	9 bulan	3	20.0	20.0	93.3
	10 bulan	1	6.7	6.7	100.0
	Total	15	100.0	100.0	

```

FREQUENCIES VARIABLES=UsiaKPH
  /STATISTICS=MINIMUM MAXIMUM MEAN MEDIAN MODE
  /ORDER=ANALYSIS.

```

## Frequencies

[DataSet0]

### Statistics

Usia Klp Kompres Hangat

N	Valid	15
	Missing	0
Mean		1.33
Median		1.00
Mode		1
Minimum		1
Maximum		2

Usia Klp Kompres Hangat

		Frequency	Percent	Valid Percent	Cumulative Percent
Valid	1-5 bulan	10	66.7	66.7	66.7
	6-10 bulan	5	33.3	33.3	100.0
	Total	15	100.0	100.0	

Your temporary usage period for IBM SPSS Statistics will expire in 14 days.

Your license will expire in 14 days.

FREQUENCIES VARIABLES=JK

/STATISTICS=MINIMUM MAXIMUM MEAN MEDIAN MODE

/ORDER=ANALYSIS.

## Frequencies

[DataSet0]

### Statistics

Jenis Kelamin Kelompok FTS

N	Valid	15
	Missing	0
Mean		1.40
Median		1.00
Mode		1
Minimum		1
Maximum		2

### Jenis Kelamin Kelompok FTS

		Frequency	Percent	Valid Percent	Cumulative Percent
Valid	Laki-laki	9	60.0	60.0	60.0
	Perempuan	6	40.0	40.0	100.0
Total		15	100.0	100.0	

UNIVERSITAS ISLAM NEGERI  
**ALAUDDIN**  
M A K A S S A R



Your temporary usage period for IBM SPSS Statistics will expire in 14 days.

Your license will expire in 14 days.

FREQUENCIES VARIABLES=JK

/STATISTICS=MINIMUM MAXIMUM MEAN MEDIAN MODE

/ORDER=ANALYSIS.

## Frequencies

[DataSet0]

### Statistics

Jenis Kelamin Klp Kompres Ha

.N	Valid	15
	Missing	0
Mean		1.47
Median		1.00
Mode		1
Minimum		1
Maximum		2

Jenis Kelamin Klp Kompres Hangat

		Frequency	Percent	Valid Percent	Cumulative Percent
Valid	Laki-Laki	8	53.3	53.3	53.3
	Perempuan	7	46.7	46.7	100.0
Total		15	100.0	100.0	

UNIVERSITAS ISLAM NEGERI  
**ALAUDDIN**  
M A K A S S A R

Your temporary usage period for IBM SPSS Statistics will expire in 14 days.

Your license will expire in 14 days.

FREQUENCIES VARIABLES=JIM

/STATISTICS=MINIMUM MAXIMUM MEAN MEDIAN MODE

/ORDER=ANALYSIS.

## Frequencies

[DataSet0]

### Statistics

Jenis Imunisasi Kelompok Fam

N	Valid	15
	Missing	0
Mean		3.07
Median		3.00
Mode		3
Minimum		1
Maximum		5

Jenis Imunisasi Kelompok Family Triple Support

		Frequency	Percent	Valid Percent	Cumulative Percent
Valid	BCG	1	6.7	6.7	6.7
	DPT 1	2	13.3	13.3	20.0
	DPT 2	9	60.0	60.0	80.0
	DPT 3	1	6.7	6.7	86.7
	CAMPAK	2	13.3	13.3	100.0
	Total	15	100.0	100.0	

Your temporary usage period for IBM SPSS Statistics will expire in 14 days.

Your license will expire in 14 days.

FREQUENCIES VARIABLES=JIM

/STATISTICS=MINIMUM MAXIMUM MEAN MEDIAN MODE

/ORDER=ANALYSIS.

## Frequencies

[DataSet0]

### Statistics

Jenis Imunisasi Klp Kompres H

N	Valid	15
	Missing	0
Mean		1.87
Median		2.00
Mode		1
Minimum		1
Maximum		3

Jenis Imunisasi Klp Kompres Hangat

		Frequency	Percent	Valid Percent	Cumulative Percent
Valid	DPT 1	7	46.7	46.7	46.7
	DPT 2	3	20.0	20.0	66.7
	CAMPAK	5	33.3	33.3	100.0
	Total	15	100.0	100.0	

ALAUDDIN  
MAKASSAR

Your temporary usage period for IBM SPSS Statistics will expire in 14 days.

Your license will expire in 14 days.

FREQUENCIES VARIABLES=TPI

/STATISTICS=MINIMUM MAXIMUM MEAN MEDIAN MODE

/ORDER=ANALYSIS.

## Frequencies

[DataSet0]

### Statistics

Tempat Penyuntikan Imunisasi

N	Valid	15
	Missing	0
Mean		2.80
Median		3.00
Mode		3
Minimum		1
Maximum		4

### Tempat Penyuntikan Imunisasi Klp FTS

		Frequency	Percent	Valid Percent	Cumulative Percent
Valid	Lengan Kanan	1	6.7	6.7	6.7
	Lengan Kiri	2	13.3	13.3	20.0
	Paha Kanan	11	73.3	73.3	93.3
	Paha Kiri	1	6.7	6.7	100.0
Total		15	100.0	100.0	

Your temporary usage period for IBM SPSS Statistics will expire in 14 days.

Your license will expire in 14 days.

FREQUENCIES VARIABLES=TPI

/STATISTICS=MINIMUM MAXIMUM MEAN MEDIAN MODE

/ORDER=ANALYSIS.

## Frequencies

[DataSet0]

### Statistics

Tempat Penyuntik Imunisasi Ki

N	Valid	15
	Missing	0
Mean		1.80
Median		2.00
Mode		2
Minimum		1
Maximum		3

Tempat Penyuntik Imunisasi Klp Kompres Hangat

		Frequency	Percent	Valid Percent	Cumulative Percent
Valid	Lengan Kiri	5	33.3	33.3	33.3
	Paha Kanan	8	53.3	53.3	86.7
	Paha Kiri	2	13.3	13.3	100.0
Total		15	100.0	100.0	

ALAUDDIN  
MAKASSAR

## Crosstabs

[DataSet0]

### Case Processing Summary

	Cases			
	Valid		Missing	
	N	Percent	N	Percent
Usia Kelompok Intervensi * Kelompok Intervensi	30	100.0%	0	0.0%

### Case Processing Summary

	Cases	
	Total	
	N	Percent
Usia Kelompok Intervensi * Kelompok Intervensi	30	100.0%

### Usia Kelompok Intervensi \* Kelompok Intervensi Crosstabulation

Count

		Kelompok Intervensi		Total
		FTS	Kompres Hangat	
Usia Kelompok Intervensi	< 5 - 5 bulan	10	10	20
	> 5 bulan	5	5	10
Total		15	15	30

### Chi-Square Tests

	Value	df	Asymp. Sig. (2-sided)	Exact Sig. (2-sided)
Pearson Chi-Square	.000 <sup>a</sup>	1	1.000	1.000
Continuity Correction <sup>b</sup>	.000	1	1.000	
Likelihood Ratio	.000	1	1.000	
Fisher's Exact Test				
Linear-by-Linear Association	.000	1	1.000	
N of Valid Cases	30			

**Chi-Square Tests**

	Exact Sig. (1-sided)
Pearson Chi-Square	
Continuity Correction <sup>b</sup>	
Likelihood Ratio	
Fisher's Exact Test	.650
Linear-by-Linear Association	
N of Valid Cases	

a. 0 cells (.0%) have expected count less than 5. The minimum expected count is 5.00.

b. Computed only for a 2x2 table

**Risk Estimate**

	Value	95% Confidence Interval	
		Lower	Upper
Odds Ratio for Usia Kelompok Intervensi (< 5 - 5 bulan / > 5 bulan)	1.000	.219	4.564
For cohort Kelompok Intervensi = FTS	1.000	.468	2.136
For cohort Kelompok Intervensi = Kompres Hangat	1.000	.468	2.136
N of Valid Cases	30		

## Crosstabs

[DataSet0]

### Case Processing Summary

	Cases			
	Valid		Missing	
	N	Percent	N	Percent
Jenis Kelamin * Kelompok Intervensi	30	100.0%	0	0.0%

### Case Processing Summary

	Cases	
	Total	
	N	Percent
Jenis Kelamin * Kelompok Intervensi	30	100.0%

### Jenis Kelamin \* Kelompok Intervensi Crosstabulation

Count

		Kelompok Intervensi		Total
		FTS	Kompres Hangat	
Jenis Kelamin	Laki-laki	9	8	17
	Perempuan	6	7	13
Total		15	15	30

### Chi-Square Tests

	Value	df	Asymp. Sig. (2-sided)	Exact Sig. (2-sided)
Pearson Chi-Square	.136 <sup>a</sup>	1	.713	1.000
Continuity Correction <sup>b</sup>	.000	1	1.000	
Likelihood Ratio	.136	1	.712	
Fisher's Exact Test				
Linear-by-Linear Association	.131	1	.717	
N of Valid Cases	30			



**Chi-Square Tests**

	Exact Sig. (1-sided)
Pearson Chi-Square	
Continuity Correction <sup>b</sup>	
Likelihood Ratio	
Fisher's Exact Test	.500
Linear-by-Linear Association	
N of Valid Cases	

a. 0 cells (.0%) have expected count less than 5. The minimum expected count is 6.50.

b. Computed only for a 2x2 table

**Risk Estimate**

	Value	95% Confidence Interval	
		Lower	Upper
Odds Ratio for Jenis Kelamin (Laki-laki / Perempuan)	1.313	.309	5.583
For cohort Kelompok Intervensi = FTS	1.147	.548	2.401
For cohort Kelompok Intervensi = Kompres Hangat	.874	.429	1.782
N of Valid Cases	30		



## NPar Tests

[DataSet0]

### Two-Sample Kolmogorov-Smirnov Test

#### Frequencies

Kelompok Intervensi		N
Jenis Imunisasi	FTS	15
	Kompres Hangat	15
	Total	30

#### Test Statistics<sup>a</sup>

		Jenis Imunisasi
Most Extreme Differences	Absolute	.267
	Positive	.200
	Negative	-.267
Kolmogorov-Smirnov Z		.730
Asymp. Sig. (2-tailed)		.660

a. Grouping Variable: Kelompok Intervensi

## Crosstabs

[DataSet0]

### Case Processing Summary

	Cases			
	Valid		Missing	
	N	Percent	N	Percent
Tempat Penyuntikan Imunisasi * Kelompok Intervensi	30	100.0%	0	0.0%

### Case Processing Summary

	Cases	
	Total	
	N	Percent
Tempat Penyuntikan Imunisasi * Kelompok Intervensi	30	100.0%

### Tempat Penyuntikan Imunisasi \* Kelompok Intervensi Crosstabulation

Count

		Kelompok Intervensi		Total
		FTS	Kompres Hangat	
Tempat Penyuntikan Imunisasi	Deltoideus	3	5	8
	Vastus lateralis	12	10	22
Total		15	15	30

### Chi-Square Tests

	Value	df	Asymp. Sig. (2-sided)	Exact Sig. (2-sided)
Pearson Chi-Square	.682 <sup>a</sup>	1	.409	.682
Continuity Correction <sup>b</sup>	.170	1	.680	
Likelihood Ratio	.687	1	.407	
Fisher's Exact Test				
Linear-by-Linear Association	.659	1	.417	
N of Valid Cases	30			

### Chi-Square Tests

	Exact Sig. (1-sided)
Pearson Chi-Square	
Continuity Correction <sup>b</sup>	
Likelihood Ratio	
Fisher's Exact Test	.341
Linear-by-Linear Association	
N of Valid Cases	

a. 2 cells (50.0%) have expected count less than 5. The minimum expected count is 4.00.

b. Computed only for a 2x2 table



UNIVERSITAS ISLAM NEGERI  
**ALAUDDIN**  
M A K A S S A R

### Descriptive Statistics

	N	Mean	Std. Deviation	Minimum	Maximum
Face	30	1.73	.691	1	3
Kelompok Intervensi	30	1.50	.509	1	2

### Mann-Whitney Test

#### Ranks

	Kelompok Intervensi	N	Mean Rank	Sum of Ranks
Face	FTS	15	11.17	167.50
	Kompres Hangat	15	19.83	297.50
	Total	30		

#### Test Statistics<sup>a</sup>

	Face
Mann-Whitney U	47.500
Wilcoxon W	167.500
Z	-2.954
Asymp. Sig. (2-tailed)	.003
Exact Sig. [2*(1-tailed Sig.)]	.006 <sup>b</sup>

a. Grouping Variable: Kelompok Intervensi

b. Not corrected for ties.

### Descriptive Statistics

	N	Mean	Std. Deviation	Minimum	Maximum
Legs	30	1.17	.379	1	2
Kelompok Intervensi	30	1.50	.509	1	2

### Mann-Whitney Test

#### Ranks

	Kelompok Intervensi	N	Mean Rank	Sum of Ranks
Legs	FTS	15	15.00	225.00
	Kompres Hangat	15	16.00	240.00
	Total	30		

#### Test Statistics<sup>a</sup>

	Legs
Mann-Whitney U	105.000
Wilcoxon W	225.000
Z	-.482
Asymp. Sig. (2-tailed)	.630
Exact Sig. [2*(1-tailed Sig.)]	.775 <sup>b</sup>

a. Grouping Variable: Kelompok Intervensi

b. Not corrected for ties.

### Descriptive Statistics

	N	Mean	Std. Deviation	Minimum	Maximum
Activity	30	1.13	.346	1	2
Kelompok Intervensi	30	1.50	.509	1	2

### Mann-Whitney Test

#### Ranks

	Kelompok Intervensi	N	Mean Rank	Sum of Ranks
Activity	FTS	15	15.50	232.50
	Kompres Hangat	15	15.50	232.50
	Total	30		

#### Test Statistics<sup>a</sup>

	Activity
Mann-Whitney U	112.500
Wilcoxon W	232.500
Z	.000
Asymp. Sig. (2-tailed)	1.000
Exact Sig. [2*(1-tailed Sig.)]	1.000 <sup>b</sup>

a. Grouping Variable: Kelompok Intervensi

b. Not corrected for ties.

### Descriptive Statistics

	N	Mean	Std. Deviation	Minimum	Maximum
Cry	30	1.77	.626	1	3
Kelompok Intervensi	30	1.50	.509	1	2

### Mann-Whitney Test

#### Ranks

	Kelompok Intervensi	N	Mean Rank	Sum of Ranks
Cry	FTS	15	13.60	204.00
	Kompres Hangat	15	17.40	261.00
	Total	30		

#### Test Statistics<sup>a</sup>

	Cry
Mann-Whitney U	84.000
Wilcoxon W	204.000
Z	-1.338
Asymp. Sig. (2-tailed)	.181
Exact Sig. [2*(1-tailed Sig.)]	.250 <sup>b</sup>

a. Grouping Variable: Kelompok Intervensi

b. Not corrected for ties.



### Descriptive Statistics

	N	Mean	Std. Deviation	Minimum	Maximum
Consolability	30	2.03	.414	1	3
Kelompok Intervensi	30	1.50	.509	1	2

### Mann-Whitney Test

#### Ranks

	Kelompok Intervensi	N	Mean Rank	Sum of Ranks
Consolability	FTS	15	15.93	239.00
	Kompres Hangat	15	15.07	226.00
	Total	30		

#### Test Statistics<sup>a</sup>

	Consolability
Mann-Whitney U	106.000
Wilcoxon W	226.000
Z	-.416
Asymp. Sig. (2-tailed)	.678
Exact Sig. [2*(1-tailed Sig.)]	.806 <sup>b</sup>

a. Grouping Variable: Kelompok Intervensi

b. Not corrected for ties.

## NPar Tests

### Mann-Whitney Test

Ranks


	Kelompok	N	Mean Rank	Sum of Ranks
Kriteria Nyeri	FTS	15	14.50	217.50
	Kompres Hangat	15	16.50	247.50
	Total	30		

Test Statistics<sup>a</sup>

	Kriteria Nyeri
Mann-Whitney U	97.500
Wilcoxon W	217.500
Z	-.892
Asymp. Sig. (2-tailed)	.372
Exact Sig. [2*(1-tailed Sig.)]	.539 <sup>b</sup>

a. Grouping Variable: Kelompok

b. Not corrected for ties.



/PLOT BOXPLOT STEMLEAF HISTOGRAM NPLOT  
 /COMPARE GROUPS  
 /STATISTICS DESCRIPTIVES  
 /CINTERVAL 95  
 /MISSING LISTWISE

## Explore

[UNRECOGNIZED]

### Case Processing Summary

	Cases					
	Valid		Missing		Total	
	N	Percent	N	Percent	N	Percent
Kelompok Family Triple Support	15	100.0%	0	0.0%	15	100.0%

### Descriptives

		Statistic	Std. Error	
Kelompok Family Triple Support	Mean	1.20	.145	
	95% Confidence Interval for Mean	Lower Bound	.89	
		Upper Bound	1.51	
	5% Trimmed Mean	1.11		
	Median	1.00		
	Variance	.314		
	Std. Deviation	.561		
	Minimum	1		
	Maximum	3		
	Range	2		
	Interquartile Range	0		
	Skewness	2.919	.580	
	Kurtosis	8.388	1.121	

### Tests of Normality

	Kolmogorov-Smirnov <sup>a</sup>			Shapiro-Wilk		
	Statistic	df	Sig.	Statistic	df	Sig.
Kelompok Family Triple Support	.506	15	.000	.421	15	.000

a. Lilliefors Significance Correction



1 2 0 1 7 1 9 1 4 2 5 5 5 0

PEMERINTAH PROVINSI SULAWESI SELATAN  
**DINAS PENANAMAN MODAL DAN PELAYANAN TERPADU SATU PINTU**  
BIDANG PENYELENGGARAAN PELAYANAN PERIZINAN

Nomor : 5413/S.01P/P2T/04/2017  
Lampiran :  
Perihal : Izin Penelitian

KepadaYth.  
Bupati Gowa

di-  
Tempat

Berdasarkan surat Wakil Dekan I Bid. Akademik Fak. Kedokteran dan Ilmu Kesehatan UIN Alauddin Makassar Nomor : B-682/FKIK/PP.00.9/04/2017 tanggal 21 April 2017 perihal tersebut diatas, mahasiswa/peneliti dibawah ini:

Nama : **SRI AHRIANI**  
Nomor Pokok : 70300113002  
Program Studi : Keperawatan  
Pekerjaan/Lembaga : Mahasiswa(S1)  
Alamat : Jl. Muh. Yasin Limpo No. 36 Samata, Sungguminasa-Gowa

Bermaksud untuk melakukan penelitian di daerah/kantor saudara dalam rangka penyusunan Skripsi, dengan judul :

**" PERBEDAAN EFEKTIFITAS PEMBERIAN FAMILY TRIPLE SUPPORT (FTS) DENGAN KOMPRES HANGAT TERHADAP RESPON NYERI BAYI PASCA IMUNISASI DI PUSKESMAS SOMBA OPU "**

Yang akan dilaksanakan dari : Tgl. **25 April s/d 24 Mei 2017**

Sehubungan dengan hal tersebut diatas, pada prinsipnya kami **menyetujui** kegiatan dimaksud dengan ketentuan yang tertera di belakang surat izin penelitian.

Demikian Surat Keterangan ini diberikan agar dipergunakan sebagaimana mestinya.

Diterbitkan di Makassar  
Pada tanggal : 21 April 2017

**A.n. GUBERNUR SULAWESI SELATAN**  
**KEPALA DINAS PENANAMAN MODAL DAN PELAYANAN TERPADU SATU**  
**PINTU PROVINSI SULAWESI SELATAN**

Sejaku Administrator Pelayanan Perizinan Terpadu



**A. M. YAMIN, SE., MS.**

Pangkat : Pembina Utama Madya  
Nip : 19610513 199002 1 002

Tembusan Yth

1. Wakil Dekan I Bid. Akademik Fak. Kedokteran dan Ilmu Kesehatan UIN Alauddin Makassar

SIMAP PTSP 25-04-2017



Jl. Bougenville No.5 Telp. (0411) 441077 Fax. (0411) 448936  
Website : <http://p2tbkpmdu.sulselprov.go.id> Email : [p2t\\_prov Sulsel@yahoo.com](mailto:p2t_prov Sulsel@yahoo.com)  
Makassar 90222





PEMERINTAH KABUPATEN GOWA  
BADAN KESATUAN BANGSA DAN POLITIK

Jln. Mesjid Raya No. 30. Telepon. 884637. Sungguminasa – Gowa

Sungguminasa, 26 April 2017

K e p a d a

Nomor : 070/ *183* /BKB.P/2017

Lamp : -

Perihal : Rekomendasi Penelitian

Yth. Ka. Puskesmas Somba Opu  
Kab. Gowa

di-

T e m p a t

Berdasarkan Surat Dinas Penanaman Modal dan Pelayanan Terpadu Satu Pintu Provinsi Sul-Sel Nomor : 5413/S.01P/P2T/04/2017 tanggal 21 April 2017 tentang Rekomendasi Penelitian.

Dengan ini disampaikan kepada saudara bahwa yang tersebut di bawah ini:

Nama : **SRI AHRIANI**  
Tempat/Tanggal Lahir : Bulukumba, 15 Februari 1995  
Jenis kelamin : Perempuan  
Pekerjaan : Mahasiswa (S1)  
Alamat : Samata, Gowa

Bermaksud akan mengadakan Penelitian/Pengumpulan Data dalam rangka penyelesaian Skripsi/Tesis di wilayah/tempat saudara yang berjudul : **"PERBEDAAN EFEKTIFITAS PEMBERIAN FAMILY TRIPLE SUPPORT (FTS) DENGAN KOMPRES HANGAT TERHADAP RESPON NYERI BAYI PASCA IMUNISASI DI PUSKESMAS SOMBA OPU"**.

Selama : 25 April s/d 24 Mei 2017  
Pengikut : Tidak Ada

Sehubungan dengan hal tersebut di atas, maka pada prinsipnya kami dapat menyetujui kegiatan tersebut dengan ketentuan :

1. Sebelum dan sesudah melaksanakan kegiatan kepada yang bersangkutan harus melapor kepada Bupati Cq. Badan Kesatuan Bangsa dan Politik Kab.Gowa;
2. Penelitian/Pengambilan Data tidak menyimpang dari izin yang diberikan.;
3. Mentaati semua peraturan perundang-undangan yang berlaku dan mengindahkan adat istiadat setempat;
4. Menyerahkan 1 (satu) Eksemplar copy hasil penelitian kepada Bupati Gowa Cq. Kepala Badan Kesatuan Bangsa dan Politik Kab.Gowa.

Demikian disampaikan dan untuk lancarnya pelaksanaan dimaksud diharapkan bantuan seperlunya.

An. **KEPALA BADAN**  
**Sekretaris,**

**Drs. ALWI ARIFIN, M.Si.**

Pangkat : Pembina Tk.I

NIP : 19670808 198811 1 001

Tembusan :

1. Bupati Gowa (sebagai laporan);
2. Ka. Dinas Kesehatan Kab. Gowa;
3. Wakil Dekan I Bid. Akademik Fak. Kedokteran dan Ilmu Kesehatan UIN Alauddin Makassar;
4. Yang bersangkutan;
5. Pertinggal,-



PEMERINTAH KABUPATEN GOWA  
DINAS KESEHATAN  
**PUSKESMAS SOMBA OPU**  
Jl. Mesjid Raya No. 20 Sungguminasa, Gowa  
email : [puskesmassombaopu@gmail.com](mailto:puskesmassombaopu@gmail.com)  
Somba Opu 92111

**SURAT KETERANGAN PENELITIAN**

Nomor : 440/157/PKM-SO/V/2017

Yang bertanda tangan di bawah ini, Kepala Puskesmas Somba Opu menerangkan bahwa yang tersebut di bawah ini :

N a m a : Sri Ahriani  
Tempat/Tgl Lahir : Bulukumba / 15 Februari 1995  
Jenis Kelamin : Perempuan  
Pekerjaan : Mahasiswi  
A l a m a t : Samata, Gowa

Adalah benar telah mengadakan penelitian / pengumpulan data yang berjudul : **"PERBEDAAN EFEKTIFITAS PEMBERIAN FAMILY SUPPORT (FTS) DENGAN KOMPRES HANGAT TERHADAP RESPON NYERI BAYI PASCA IMUNISASI DI PUSKESMAS SOMBA OPU"**

Demikian surat keterangan ini dibuat untuk dipergunakan seperlunya.

Sungguminasa, 19 Mei 2017  
Kepala Puskesmas



drg. Is Roedji Harijati  
NIP. 19611114 198711 2 002

# DOKUMENTASI

## *Kelompok Intervensi Kompres Hangat*



*Kelompok Intervensi Family Triple Support (FTS)*





## DAFTAR RIWAYAT HIDUP



**Sri Ahriani**, lahir di Bulukumba pada tanggal 15 Februari 1995. Anak tunggal dari pasangan Mansyur Amir dan Hasnah. Mulai mengikuti pendidikan formal pada tingkat dasar di SDN 124 Batuasang dan di SDN 239 Sarajoko di Kabupaten Bulukumba pada tahun 2002 dan tamat pada tahun 2007, pada tahun yang sama pula melanjutkan pendidikan menengah pertama di SMPN 2 Herlang dan tamat pada tahun 2010, kemudian melanjutkan ke pendidikan menengah atas di SMAN 1 Herlang Kabupaten Bulukumba pada tahun 2010 dan selesai pada tahun 2013. Terdaftar sebagai mahasiswa jurusan Keperawatan Fakultas Kedokteran dan Ilmu Kesehatan di UIN Alauddin Makassar melalui jalur undangan atau jalur SNMPTN pada tahun 2013. Adapun selama menjadi mahasiswa, penulis aktif di berbagai kegiatan mahasiswa yakni:

1. Anggota di Himpunan Mahasiswa Jurusan (HMJ) Keperawatan UIN Alauddin Makassar periode 2015-2016
2. Ketua Umum HMJ Keperawatan periode 2016-2017
3. Koordinator Dewan Pertimbangan Organisasi (DPO) di HMJ Keperawatan periode 2017-2018
4. *Member of New Generation Club* (NGC) / kelompok belajar bahasa Inggris
5. *Volunteer of* Lentera Negeri
6. Anggota muda di Himpunan Mahasiswa Islam (HMI) Komisariat Kesehatan Cabang Gowa Raya