

**GAMBARAN SIKAP DAN TINDAKAN BIDAN DALAM MENCEGAH
INFEKSI NOSOKOMIAL DALAM LINGKUP ANTENATAL CARE,
INTRANATAL CARE DAN POST NATAL CARE
DI RSKD IBU DAN ANAK PERTIWI
KOTA MAKASSAR**



KARYA TULIS ILMIAH

**Diajukan Sebagai Salah Satu Syarat Meraih Gelar
Ahli Madya Kebidanan Jurusan Kebidanan
pada Fakultas Ilmu Kesehatan
UIN Alauddin Makassar**

OLEH :

YULI HARTINA

NIM : 70400113043

**FAKULTAS KEDOKTERAN DAN ILMU KESEHATAN
UNIVERSITAS ISLAM NEGERI ALAUDDIN MAKASSAR
TAHUN 2016**

HALAMAN PERNYATAAN KEASLIAN KTI

Dengan penuh kesadaran, penyusun yang bertanda tangan di bawah ini menyatakan bahwa Karya Tulis Ilmiah ini benar adalah hasil karya penyusun sendiri. Jika kemudian hari terbukti bahwa ia merupakan duplikat, tiruan, plagiat, atau dibuat oleh orang lain, sebagian atau seluruhnya, maka Karya Tulis Ilmiah ini dan gelar yang diperoleh karenanya batal demi hukum.

Samata, 10 Februari 2017

Penyusun


YULI HARTINA

704001130043

UNIVERSITAS ISLAM NEGERI
ALAUDDIN
M A K A S S A R

HALAMAN PERSETUJUAN KARYA TULIS ILMIAH


Nama : Yuli Hartina
Nim : 70400113043
Judul : Gambaran Sikap Dan Tindakan Bidan Dalam Pencegahan Infeksi Nosokomial Dalam Lingkup Antenatal Care, Intranatal Care Dan Post Natal Care di RSKD Ibu dan Anak Pertiwi Makassar Tahun 2016.

Karya Tulis Ilmiah (KTI) ini telah disetujui untuk diajukan dalam seminar Karya Tulis Ilmiah Jurusan Kebidanan Fakultas Ilmu Kesehatan Universitas Islam Negeri Alauddin Makassar.

Samata-Gowa, 30 November 2016

Pembimbing

UNIVERSITAS ISLAM NEGERI
ALAUDDIN
M A K A S S A R


dr. Miswani Mukani Syaib, S.Ked M.Kes
Nip: 19870409 201101 2 009

PENGESAHAN KARYA TULIS ILMIAH

Karya Tulis Ilmiah yang berjudul “Gambaran Sikap Dan Tindakan Bidan Dalam Mencegah Infeksi Nosokomial Dalam Lingkup Antenatal Care, Intranatal Care Dan Post Natal Care di RSKDIA Pertiwi Makassar Tahun 2016”, yang disusun oleh **Yuli Hartina**, NIM: 70400113043, Mahasiswi Jurusan Kebidanan pada Fakultas Kedokteran dan Ilmu Kesehatan UIN Alauddin Makassar, telah diuji dan dipertahankan dalam ujian Karya Tulis Ilmiah yang diselenggarakan pada hari Jumat 10 Februari 2017 M, dinyatakan telah dapat diterima sebagai salah satu syarat untuk memperoleh gelar Ahli Madya Kebidanan, Jurusan Kebidanan (dengan beberapa perbaikan).

Samata, Gowa 10 Februari 2017 M
07 Jumadil Awwal 1438 H

DEWAN PENGUJI :

Ketua : Dr. dr. H. Andi Armyn Nurdin, M.Sc (.....),
Sekretaris : Dr. Hj Sitti Saleha S.SiT., SKM., M.Keb (.....),
Pembimbing : dr. Miswani Mukani Syuaib., S.Ked., M.Kes (.....),
Penguji I : dr. Nadyah., S.Ked., M.Kes (.....),
Penguji II : Dr. Hamzah Hasan., M.Hi (.....)

Dekan

Dr. dr. H. Andi Armyn Nurdin, M.Sc
NIP: 19550203 198312 1 001

KATA PENGANTAR



Segala Puji hanya milik Allah SWT, semoga hidayah dan karunia-Nya tercurahkan bagi kita semua, sehingga segala aktivitas kita bernilai ibadah di sisi-Nya. Kepada baginda Rasulullah Muhammad SAW, kita haturkan salam dan taslim semoga tercurahkan yang telah menunjukkan jalan kebenaran bagi kita semua terutama penulis dalam menyusun Karya Tulis Ilmiah yang berjudul **“Gambaran Sikap Dan Tindakan Bidan Dalam Pencegahan Infeksi Nosokomial Dalam Lingkup Antenatal Care, Intranatal Care Dan Post Natal Care di RSKDIA Pertiwi Makassar tahun 2016”**. Karya tulis ilmiah ini disusun dalam rangka memenuhi syarat tugas akhir pendidikan di Jurusan Kebidanan Fakultas Ilmu Kesehatan Universitas Islam Negeri Alauddin Makassar.

Penulis menyadari sepenuhnya bahwa skripsi ini masih jauh dari kesempurnaan, baik dari penulisan maupun penyajiannya. Oleh karena itu segala kritik dan saran yang sifatnya membangun sangat dibutuhkan guna memperbaiki kekurangan yang ada.

Sembah sujud kupersembahkan untuk kedua orang tuaku tercinta ayahanda Rudi dan ibunda Jumraeni serta nenek Hj.Nurbaya pembimbing hidupku atas segala cinta dan kasih sayang yang telah diberikan sejak kecil, dan untuk suamiku tersayang Muh.Nur Fajrin.,S.Pd yang selalu senantiasa memberikan semangat untuk tidak

pernah menyerah. Doa, semangat serta kerja kerasnya yang membuat penulis bisa berdiri tegar sampai sekarang. Juga kepada adik tercinta Hamriani dan Ferdiansyah, pemberi semangat hidupku, dan atas segala dukungan, baik moril maupun materil kepada penulis selama melaksanakan studi. Begitu pula kepada pihak keluarga yang senantiasa memberikan nasehat, doa, dukungan, dan bantuan dalam bentuk apapun, semoga keikhlasannya dibalas oleh Allah swt.

Ucapan terima kasih dan penghargaan yang sebesar-besarnya kepada :

1. Bapak Prof. Dr. Musafir Pababari.,M.Si selaku Rektor Universitas Islam Negeri Alauddin Makassar.
2. Bapak Prof. Dr. dr. H. Andi Armin Nurdin., M.SC selaku dekan Fakultas Ilmu Kesehatan Universitas Islam Negeri Alauddin Makassar, beserta seluruh staf administrasi yang telah memberikan berbagai fasilitas selama masa pendidikan.
3. Ibu Dr. Hj. Sitti Saleha, S.ST, SKM M.Keb selaku ketua Jurusan Kebidanan Fakultas Ilmu Kesehatan Universitas Islam Negeri Alauddin Makassar.
4. Ibu dr. Miswani Mukani Syaib M.Kes selaku pembimbing yang telah memberikan arahan dan bimbingan kepada penulis dengan penuh keikhlasan dan kesabaran.
5. Ibu dr. Nadyah.,S.Ked.,M.Kes selaku penguji I yang senantiasa memberikan masukan dan dukungan dalam penulisan Karya Tulis Ilmiah ini.
6. Bapak Hamzah Hasan M.Hi selaku penguji II yang senantiasa memberikan masukan dan dukungan dalam penulisan Karya Tulis Ilmiah ini.

7. Para dosen Jurusan Kebidanan Fakultas Ilmu Kesehatan Universitas Islam Negeri Alauddin Makassar yang telah mendidik serta memberikan wawasan, pengetahuan, nasehat dan dukungan selama masa pendidikan.
8. Gubernur Sulawesi Selatan/Badan Penelitian dan Pengembangan Daerah (BALITBANGDA) Provinsi Sulawesi Selatan yang telah memberikan izin dan rekomendasi penelitian kepada penulis.
9. Terima kasih yang tak terhingga kepada seluruh teman-teman Jurusan Kebidanan yang telah memberikan motivasi dan saran, semoga impian yang kita cita-citakan bersama dapat tercapai.
10. Kepada semua pihak yang tidak dapat penulis sebutkan satu persatu, semoga semua usaha dan jerih payah kita mendapat balasan yang setimpal dan dicatat sebagai amal baik di sisi-Nya. Amin.

Akhir kata, penulis berharap semoga hasil Karya Tulis Ilmiah ini dapat bermanfaat bagi semua pihak, baik masyarakat maupun pengembangan ilmu pengetahuan khususnya Ilmu Kesehatan.

Wassalamu'alaikum warahmatullahi Wabarakatuh.

Makassar, 10 Februari 2017

Penulis

Yuli Hartina

Nim: 70400113043

DAFTAR ISI

	Halaman
HALAMAN SAMBUTAN	i
HALAMAN PERNYATAAN KEASLIAN KTI	ii
HALAMAN PERSETUJUAN KTI	iii
HALAMAN PENGESAHAN KTI	iv
KATA PENGANTAR	v
DAFTAR ISI	vii
DAFTAR BAGAN DAN GAMBAR	xi
DAFTAR DIAGRAM	xii
DAFTAR TABEL	xiii
DAFTAR LAMPIRAN	xxi
ABSTRAK	xxii
ABSTRACT	xxiv
BAB I PENDAHULUAN	
A. Latar Belakang Masalah.....	1
B. Rumusan Masalah.....	7
C. Tujuan Penelitian.....	7
D. Manfaat Penelitian	7

BAB II TINJAUAN PUSTAKA

A. Tinjauan Umum Tentang Sikap

1. Pengertian Sikap.....9
2. Tahapan Sikap.....9
3. Faktor-faktor yang mempengaruhi sikap.....12

B. Tinjauan Umum Tentang Tindakan

1. Pengertian Tindakan.....13
2. Macam-macam tingkatan dalam tindakan14

C. Tinjauan Umum Tentang Infeksi Nosokomial

1. Pengertian infeksi14
2. Infeksi Nosokomial.....16
3. Sumber Infeksi17
4. Rute Penularan Infeksi.....17
5. Patofisiologi Terjadinya Infeksi Nosokomial.....23
6. Tanda-tanda Infeksi Nosokomial.....26
7. Batasan infeksi Nosokomial.....28
8. Faktor-faktor yang mempengaruhi Infeksi Nosokomial.....30
9. Dampak Infeksi Nosokomial.....32

D. Tinjauan umum tentang Unit Kerja Antenatal Care, Intranatal Care dan Post Natal Care

1. Antenatal Care.....32
2. Intranatal Care35
3. Post Natal Care37

E. Tinjauan Umum Tentang Tindakan Pencegahan Infeksi Nosokomial

1. Cuci Tangan..... 40
2. Penggunaan Alat Pelindung Diri..... 42
3. Penggunaan Teknik Aseptik45
4. Pemrosesan Alat Bekas Pakai..... 46
5. Pembuangan Sampah.....49

F. Tinjauan Islam Tentang Kebersihan Dan Kesehatan	
Tinjauan Islam Tentang Kebersihan dan Kesehatan.....	51
G. Kerangka konsep	
1. Dasar pemikiran variabel yang diteliti.....	55
2. Skema Kerangka konsep.....	56
3. Definisi operasional dan kriteria objektif.....	57

BAB III METODE PENELITIAN

A. Jenis penelitian.....	59
B. Tempat dan waktu penelitian.....	59
C. Populasi dan sampel.....	59
D. Metode Pengumpulan data.....	63
E. Metode pengolahan data dan analisis data.....	63
F. Penyajian data.....	64
G. Etika Penelitian.....	65

BAB IV HASIL DAN PEMBAHASAN

A. Hasil Penelitian.....	66
B. Pembahasan.....	113

BAB V KESIMPULAN DAN SARAN

A. Kesimpulan.....	152
B. Saran.....	153

DAFTAR PUSTAKA

LAMPIRAN

DAFTAR BAGAN DAN GAMBAR

	Halaman
Bagan 2.1 penyebaran infeksi dalam rumah sakit	22
Bagan 2.2 penyebaran penyakit	24
Gambar 2.1 enam langkah cuci tangan	42



DAFTAR DIAGRAM

	Halaman
Diagram 4.1 Karakteristik Responden Berdasarkan Umur di RSKDIA Pertiwi Makassar Tahun 2016	67
Diagram 4.2 Karakteristik Responden Berdasarkan Pendidikan di RSKDIA Pertiwi Makassar Tahun 2016	68
Diagram 4.3 Karakteristik Responden Berdasarkan Ruang Kerja di RSKDIA Pertiwi Makassar Tahun 2016	69
Diagram 4.4 Karakteristik Responden Berdasarkan Lama Kerja di RSKDIA Pertiwi Makassar Tahun 2016	70

DAFTAR TABEL

Halaman

Tabel 2.1 Tindakan yang memerlukan pemakaian sarung tangan	36
Tabel 4.1.1 Distribusi Frekuensi Sikap Bidan Dalam Pencegahan Infeksi Nosokomial Dalam Lingkup ANC INC dan PNC di RSKDIA Pertiwi Makassar tahun 2016.....	71
Tabel 4.2.1 Distribusi Frekuensi Tindakan Bidan Dalam Pencegahan Infeksi Nosokomial Dalam Lingkup Antenatal Care di RSKDIA Pertiwi Makassar Tahun 2016.....	73
Tabel 4.2.2 Distribusi Frekuensi Tindakan Bidan Dalam Pencegahan Infeksi Nosokomial Dalam Lingkup Intranatal Care di RSKDIA Pertiwi Makassar tahun 2016.....	73
Tabel 4.2.3 Distribusi Frekuensi Tindakan Bidan Dalam Pencegahan Infeksi Nosokomial Dalam Lingkup Postnatal Care di RSKDIA Pertiwi Makassar tahun 2016.....	74
Tabel 4.3.1 Distribusi Frekuensi Tindakan Bidan Dalam Pencegahan Infeksi Nosokomial Dalam Lingkup Antenatal Care Tentang Penerapan Cuci Tangan Sebelum Melakukan Tindakan di RSKDIA Pertiwi Makassar tahun 2016.....	75
Tabel 4.3.2 Distribusi Frekuensi Tindakan Bidan Dalam Pencegahan Infeksi Nosokomial Dalam Lingkup Antenatal Care Tentang Penyediaan Tempat Sampah Untuk Setiap Jenis Sampah di RSKDIA Pertiwi Makassar tahun 2016.....	76
Tabel 4.3.3 Distribusi Frekuensi Tindakan Bidan Dalam Pencegahan Infeksi Nosokomial Dalam Lingkup Antenatal Care Tentang Penggunaan Handscone Sebelum Melakukan Injeksi di RSKDIA Pertiwi Makassar tahun 2016.....	76

Tabel 4.3.4 Distribusi Frekuensi Tindakan Bidan Dalam Pencegahan Infeksi Nosokomial Dalam Lingkup Antenatal Care Tentang Penyediaan Alat Pelindung Diri Di Ruangan di RSKDIA Pertiwi Makassar Tahun 2016.....	77
Tabel 4.3.5 Distribusi Frekuensi Tindakan Bidan Dalam Pencegahan Infeksi Nosokomial Dalam Lingkup Antenatal Care Tentang Mendesinfeksi Daerah Sebelum Melakukan Injeksi di RSKDIA Pertiwi Makassar Tahun 2016.....	78
Tabel 4.3.6 Distribusi Frekuensi Tindakan Bidan Dalam Pencegahan Infeksi Nosokomial Dalam Lingkup Antenatal Care Tentang Penyediaan Safety Box di RSKDIA Pertiwi Makassar Tahun 2016.....	78
Tabel 4.3.7 Distribusi Frekuensi Tindakan Bidan Dalam Pencegahan Infeksi Nosokomial Dalam Lingkup Antenatal Care Tentang Membuang Benda Tajam Dalam Sebuah Safety Box di RSKDIA Pertiwi Makassar Tahun 2016.....	79
Tabel 4.3.8 Distribusi Frekuensi Tindakan Bidan Dalam Pencegahan Infeksi Nosokomial Dalam Lingkup Antenatal Care Tentang Membuang Sampah Pada Masing-Masing Tempatnya di RSKDIA Pertiwi Makassar tahun 2016.....	80
Tabel 4.3.9 Distribusi Frekuensi Tindakan Bidan Dalam Pencegahan Infeksi Nosokomial Dalam Lingkup Antenatal Care Tentang Menutup Spoit Dengan Teknik Satu Tangan di RSKDIA Pertiwi Makassar Tahun 2016.....	80
Tabel 4.3.10 Distribusi Frekuensi Tindakan Bidan Dalam Pencegahan Infeksi Nosokomial Dalam Lingkup Antenatal Care Tentang Penerapan Cuci Tangan Setelah Melakukan Tindakan di RSKDIA Pertiwi Makassar Tahun 2016.....	81
Tabel 4.3.11 Distribusi Frekuensi Tindakan Bidan Dalam Pencegahan Infeksi Nosokomial Dalam Lingkup Intranatal Care Tentang Penerapan Cuci Tangan Sebelum Melakukan Tindakan di RSKDIA Pertiwi Makassar Tahun 2016.....	82

Tabel 4.3.12 Distribusi Frekuensi Tindakan Bidan Dalam Pencegahan Infeksi Nosokomial Dalam Lingkup Intranatal Care Tentang Penyediaan Tempat Sampah Untuk Setiap Jenis Sampah di RSKDIA Pertiwi Makassar Tahun 2016.....	82
Tabel 4.3.13 Distribusi Frekuensi Tindakan Bidan Dalam Pencegahan Infeksi Nosokomial Dalam Lingkup Intranatal Care Tentang Penggunaan Peralatan Steril Untuk Menolong Persalinan di RSKDIA Pertiwi Makassar Tahun 2016.....	83
Tabel 4.3.14 Distribusi Frekuensi Tindakan Bidan Dalam Pencegahan Infeksi Nosokomial Dalam Lingkup Intranatal Care Tentang Kelengkapan APD Saat Menolong Persalinan di RSKDIA Pertiwi Makassar Tahun 2016.....	84
Tabel 4.3.15 Distribusi Frekuensi Tindakan Bidan Dalam Pencegahan Infeksi Nosokomial Dalam Lingkup Intranatal Care Tentang Penggunaan Handscone Berbeda Saat Menerima Bayi Baru Lahir di RSKDIA Pertiwi Makassar Tahun 2016.....	84
Tabel 4.3.16 Distribusi Frekuensi Tindakan Bidan Dalam Pencegahan Infeksi Nosokomial Dalam Lingkup Intranatal Care Tentang Mendesinfeksi Area Sebelum Menyuntikkan Oxytosin di RSKDIA Pertiwi Makassar Tahun 2016.....	85
Tabel 4.3.17 Distribusi Frekuensi Tindakan Bidan Dalam Pencegahan Infeksi Nosokomial Dalam Lingkup Intranatal Care Tentang Merendam Alat Bekas Pakai Kedalam Larutan Clorin di RSKDIA Pertiwi Makassar Tahun 2016.....	86
Tabel 4.3.18 Distribusi Frekuensi Tindakan Bidan Dalam Pencegahan Infeksi Nosokomial Dalam Lingkup Intranatal Care Tentang Mendekontaminasi Tempat Setelah Persalinan di RSKDIA Pertiwi Makassar Tahun 2016.....	86
Tabel 4.3.19 Distribusi Frekuensi Tindakan Bidan Dalam Pencegahan Infeksi Nosokomial Dalam Lingkup Intranatal Care Tentang membuka Sarung Tangan Dengan Teknik Membalik di RSKDIA Pertiwi Makassar Tahun 2016.....	87

Tabel 4.3.20 Distribusi Frekuensi Tindakan Bidan Dalam Pencegahan Infeksi Nosokomial Dalam Lingkup Intranatal Care Tentang Penerapan Cuci Tangan Setelah Melakukan Tindakan di RSKDIA Pertiwi Makassar Tahun 2016.....	88
Tabel 4.3.21 Distribusi Frekuensi Tindakan Bidan Dalam Pencegahan Infeksi Nosokomial Dalam Lingkup postnatal Care Tentang Penerapan Cuci Tangan Sebelum Melakukan Tindakan di RSKDIA Pertiwi Makassar Tahun 2016.....	88
Tabel 4.3.22 Distribusi Frekuensi Tindakan Bidan Dalam Pencegahan Infeksi Nosokomial Dalam Lingkup postnatal Care Tentang Penyediaan Tempat Sampah Untuk Setiap Jenis Sampah di RSKDIA Pertiwi Makassar tahun 2016.....	89
Tabel 4.3.23 Distribusi Frekuensi Tindakan Bidan Dalam Pencegahan Infeksi Nosokomial Dalam Lingkup postnatal Care Tentang Penggunaan APD Untuk Tindakan Yang Membutuhkan di RSKDIA Pertiwi Makassar Tahun 2016.....	90
Tabel 4.3.24 Distribusi Frekuensi Tindakan Bidan Dalam Pencegahan Infeksi Nosokomial Dalam Lingkup postnatal Care Tentang Penggunaan Handscone Untuk Menerima Bayi Rawat Gabung di RSKDIA Pertiwi Makassar Tahun 2016.....	91
Tabel 4.3.25 Distribusi Frekuensi Tindakan Bidan Dalam Pencegahan Infeksi Nosokomial Dalam Lingkup postnatal Care Tentang Penggunaan Kassa Steril Untuk Tindakan Vagina Toilet di RSKDIA Pertiwi Makassar Tahun 2016.....	91
Tabel 4.3.26 Distribusi Frekuensi Tindakan Bidan Dalam Pencegahan Infeksi Nosokomial Dalam Lingkup postnatal Care Tentang Mendesinfeksi Termometer Sebelum Dan Setelah Melakukan Tindakan di RSKDIA Pertiwi Makassar Tahun 2016.....	92
Tabel 4.3.27 Distribusi Frekuensi Tindakan Bidan Dalam Pencegahan Infeksi Nosokomial Dalam Lingkup postnatal Care Tentang Penggunaan Alat Steril Untuk Setiap Tindakan di RSKDIA Pertiwi Makassar Tahun 2016.....	93

Tabel 4.3.28 Distribusi Frekuensi Tindakan Bidan Dalam Pencegahan Infeksi Nosokomial Dalam Lingkup postnatal Care Tentang Pemakaian Handscone Saat Tindakan Vagina Toilet di RSKDIA Pertiwi Makassar Tahun 2016.....	93
Tabel 4.3.29 Distribusi Frekuensi Tindakan Bidan Dalam Pencegahan Infeksi Nosokomial Dalam Lingkup postnatal Care Tentang Mensterilkan Alat Setelah Selesai Digunakan di RSKDIA Pertiwi Makassar Tahun 2016.....	94
Tabel 4.3.30 Distribusi Frekuensi Tindakan Bidan Dalam Pencegahan Infeksi Nosokomial Dalam Lingkup postnatal Care Tentang Penerapan Cuci Tangan Setelah Melakukan Tindakan di RSKDIA Pertiwi Makassar Tahun 2016.....	95
Tabel 4.4.1 Distribusi Frekuensi Tindakan Bidan Dalam Pencegahan Infeksi Nosokomial menurut jadwal dinas di ANC Tentang Penerapan Cuci Tangan di RSKDIA Pertiwi Makassar Tahun 2016.....	96
Tabel 4.4.2 Distribusi Frekuensi Tindakan Bidan Dalam Pencegahan Infeksi Nosokomial menurut jadwal dinas di ANC Tentang Penyediaan Tempat Sampah Untuk Setiap Jenis Sampah di RSKDIA Pertiwi Makassar Tahun 2016.....	96
Tabel 4.4.3 Distribusi Frekuensi Tindakan Bidan Dalam Pencegahan Infeksi Nosokomial menurut jadwal dinas di ANC Tentang Penggunaan Handscone Sebelum Melakukan Injeksi di RSKDIA Pertiwi Makassar Tahun 2016.....	97
Tabel 4.4.4 Distribusi Frekuensi Tindakan Bidan Dalam Pencegahan Infeksi Nosokomial menurut jadwal dinas di ANC Tentang penyediaan Alat Pelindung Diri Di Ruangan di RSKDIA Pertiwi Makassar Tahun 2016.....	97
Tabel 4.4.5 Distribusi Frekuensi Tindakan Bidan Dalam Pencegahan Infeksi Nosokomial menurut jadwal dinas di ANC Tentang Mendesinfeksi Daerah Sebelum Melakukan Injeksi di RSKDIA Pertiwi Makassar Tahun 2016.....	98
Tabel 4.4.6 Distribusi Frekuensi Tindakan Bidan Dalam Pencegahan Infeksi Nosokomial Menurut jadwal dinas di ANC Tentang Penyediaan Safety Box di RSKDIA Pertiwi Makassar Tahun 2016.....	98

Tabel 4.4.7 Distribusi Frekuensi Tindakan Bidan Dalam Pencegahan Infeksi Nosokomial menurut jadwal dinas di ANC Tentang membuang Benda Tajam Dalam Sebuah Safety Box di RSKDIA Pertiwi Makassar Tahun 2016.....	99
Tabel 4.4.8 Distribusi Frekuensi Tindakan Bidan Dalam Pencegahan Infeksi Nosokomial menurut jadwal dinas di ANC Tentang Membuang Sampah Pada Masing-Masing Tempatnya di RSKDIA Pertiwi Makassar Tahun 2016.....	99
Tabel 4.4.9 Distribusi Frekuensi Tindakan Bidan Dalam Pencegahan Infeksi Nosokomial menurut jadwal dinas di ANC Tentang Menutup Spoit Dengan Teknik Satu Tangan di RSKDIA Pertiwi Makassar Tahun 2016.....	100
Tabel 4.4.10 Distribusi Frekuensi Tindakan Bidan Dalam Pencegahan Infeksi Nosokomial menurut jadwal dinas di ANC Tentang Penerapan Cuci Tangan Setelah Melakukan Tindakan di RSKDIA Pertiwi Makassar Tahun 2016.....	101
Tabel 4.4.11 Distribusi Frekuensi Tindakan Bidan Dalam Pencegahan Infeksi Nosokomial menurut jadwal dinas di INC Tentang Penerapan Cuci Tangan Sebelum Melakukan Tindakan di RSKDIA Pertiwi Makassar Tahun 2016.....	101
Tabel 4.4.12 Distribusi Frekuensi Tindakan Bidan Dalam Pencegahan Infeksi Nosokomial menurut jadwal dinas di INC Tentang Penyediaan Tempat Sampah Untuk Setiap Jenis Sampah di RSKDIA Pertiwi Makassar Tahun 2016.....	102
Tabel 4.4.13 Distribusi Frekuensi Tindakan Bidan Dalam Pencegahan Infeksi Nosokomial menurut jadwal dinas di INC Tentang Penggunaan Peralatan Steril Untuk Menolong Persalinan di RSKDIA Pertiwi Makassar Tahun 2016.....	102
Tabel 4.4.14 Distribusi Frekuensi Tindakan Bidan Dalam Pencegahan Infeksi Nosokomial menurut jadwal dinas di INC Tentang Kelengkapan APD Saat Menolong Persalinan di RSKDIA Pertiwi Makassar Tahun 2016.....	103

Tabel 4.4.15 Distribusi Frekuensi Tindakan Bidan Dalam Pencegahan Infeksi Nosokomial menurut jadwal dinas di INC Tentang Penggunaan Handscone Berbeda Saat Menerima Bayi Baru Lahir di RSKDIA Pertiwi Makassar Tahun 2016.....	103
Tabel 4.4.16 Distribusi Frekuensi Tindakan Bidan Dalam Pencegahan Infeksi Nosokomial menurut jadwal dinas di INC Tentang Mendesinfeksi Area Sebelum Menyuntikkan Oxytosin di RSKDIA Pertiwi Makassar Tahun 2016.....	104
Tabel 4.4.17 Distribusi Frekuensi Tindakan Bidan Dalam Pencegahan Infeksi Nosokomial menurut jadwal dinas di INC Tentang Merendam Alat Bekas Pakai Kedalam Larutan Clorin di RSKDIA Pertiwi Makassar Tahun 2016.....	105
Tabel 4.4.18 Distribusi Frekuensi Tindakan Bidan Dalam Pencegahan Infeksi Nosokomial menurut jadwal dinas di INC Tentang Mendekontaminasi Tempat Setelah Persalinan di RSKDIA Pertiwi Makassar Tahun 2016.....	105
Tabel 4.4.19 Distribusi Frekuensi Tindakan Bidan Dalam Pencegahan Infeksi Nosokomial menurut jadwal dinas di INC Tentang Membuka Sarung Tangan Dengan Teknik Membalik di RSKDIA Pertiwi Makassar Tahun 2016.....	106
Tabel 4.4.20 Distribusi Frekuensi Tindakan Bidan Dalam Pencegahan Infeksi Nosokomial menurut jadwal dinas di INC Tentang Penerapan Cuci Tangan Setelah Melakukan Tindakan di RSKDIA Pertiwi Makassar Tahun 2016.....	106
Tabel 4.4.21 Distribusi Frekuensi Tindakan Bidan Dalam Pencegahan Infeksi Nosokomial Menurut Jadwal Dinas di PNC Tentang Penerapan Cuci Tangan Sebelum Melakukan Tindakan di RSKDIA Pertiwi Makassar Tahun 2016.....	107
Tabel 4.4.22 Distribusi Frekuensi Tindakan Bidan Dalam Pencegahan Infeksi Nosokomial Menurut Jadwal Dinas di PNC Tentang Penyediaan Tempat Sampah Untuk Setiap Jenis Sampah di RSKDIA Pertiwi Makassar Tahun 2016.....	107

Tabel 4.4.23 Distribusi Frekuensi Tindakan Bidan Dalam Pencegahan Infeksi Nosokomial Menurut Jadwal Dinas di PNC Tentang Penggunaan APD Untuk Tindakan Yang Membutuhkan di RSKDIA Pertiwi Makassar Tahun 2016.....	108
Tabel 4.4.24 Distribusi Frekuensi Tindakan Bidan Dalam Pencegahan Infeksi Nosokomial Menurut Jadwal Dinas di PNC Tentang Penggunaan Handscone Untuk Menerima Bayi Rawat Gabung di RSKDIA Pertiwi Makassar Tahun 2016.....	109
Tabel 4.4.25 Distribusi Frekuensi Tindakan Bidan Dalam Pencegahan Infeksi Nosokomial Menurut Jadwal Dinas di PNC Tentang Penggunaan Kassa Steril Untuk Tindakan Vagina Toilet di RSKDIA Pertiwi Makassar Tahun 2016.....	109
Tabel 4.4.26 Distribusi Frekuensi Tindakan Bidan Dalam Pencegahan Infeksi Nosokomial Menurut Jadwal Dinas di PNC Tentang Mendesinfeksi Termometer Sebelum Dan Setelah Melakukan Tindakan di RSKDIA Pertiwi Makassar Tahun 2016.....	110
Tabel 4.4.27 Distribusi Frekuensi Tindakan Bidan Dalam Pencegahan Infeksi Nosokomial Menurut Jadwal Dinas di PNC Tentang Penggunaan Alat Steril Untuk Setiap Tindakan di RSKDIA Pertiwi Makassar Tahun 2016.....	110
Tabel 4.4.28 Distribusi Frekuensi Tindakan Bidan Dalam Pencegahan Infeksi Nosokomial Menurut Jadwal Dinas di PNC Tentang pemakaian handscone saat tindakan vagina toilet di RSKDIA Pertiwi Makassar tahun 2016.....	111
Tabel 4.4.29 Distribusi Frekuensi Tindakan Bidan Dalam Pencegahan Infeksi Nosokomial Menurut Jadwal Dinas di PNC Tentang mensterilkan alat setelah selesai digunakan di RSKDIA Pertiwi Makassar tahun 2016.....	111
Tabel 4.4.30 Distribusi Frekuensi Tindakan Bidan Dalam Pencegahan Infeksi Nosokomial Menurut Jadwal Dinas di PNC Tentang Penerapan Cuci Tangan Setelah Melakukan Tindakan di RSKDIA Pertiwi Makassar tahun 2016.....	112

DAFTAR LAMPIRAN

- Lampiran I : Lembar Kegiatan Konsultasi.
- Lampiran II : Lembar Persetujuan Responden (*Informed Consent*).
- Lampiran III : Lembar Kuesioner gambaran sikap bidan dalam melakukan pencegahan infeksi nosokomial dalam lingkup antenatal care, intranatal care dan post natal care di RSKD Ibu dan Anak Pertiwi Makassar tahun 2016.
- Lampiran IV : Lembar daftar tilik gambaran tindakan bidan dalam pencegahan infeksi nosokomial dalam lingkup antenatal care di RSKD Ibu dan Anak Pertiwi Makassar tahun 2016.
- Lampiran V : Lembar daftar tilik gambaran tindakan bidan dalam pencegahan infeksi nosokomial dalam lingkup intranatal care di RSKD Ibu dan Anak Pertiwi Makassar tahun 2016.
- Lampiran VI : Lembar daftar tilik gambaran tindakan bidan dalam pencegahan infeksi nosokomial dalam lingkup post natal care di RSKD Ibu dan Anak Pertiwi Makassar tahun 2016.
- Lampiran VII : Surat Permohonan Izin Pengambilan Data Awal dari Universitas Islam Negeri Alauddin Makassar kepada Direktur RSKD Ibu dan Anak Pertiwi Makassar.
- Lampiran VIII : Surat Permohonan Izin Penelitian dari Universitas Islam Negeri Alauddin Makassar kepada Gubernur Sulawesi Selatan (Kepala Balitbangda Provinsi Sulawesi Selatan).

- Lampiran IX : Surat Izin/Rekomendasi Penelitian dari Gubernur Sulawesi Selatan/
Badan Penelitian dan Pengembangan Daerah (Balitbangda) Provinsi
Sulawesi Selatan Kepada Direktur Rumah Sakit RSKD Ibu dan
Anak Pertiwi Kota Makassar.
- Lampiran IX : Surat Keterangan Selesai Penelitian dari RSKD Ibu dan Anak
Pertiwi Makassar.
- Lampiran X : Undangan Ujian Hasil Karya Tulis Ilmiah
- Lampiran XI : SK Ujian Hasil
- Lampiran IX : Master Tabel Penelitian
- Lampiran X : Daftar Riwayat Hidup



ABSTRAK

Nama : YULI HARTINA

NIM : 70400113043

Pembimbing : dr. Miswani Mukani Syaib.,S.Ked.,M.Kes

Judul KTI : Gambaran Sikap dan Tindakan Bidan Dalam Mencegah Infeksi Nosokomial Dalam Lingkup Antenatal Care, Intranatal Care dan Postnatal Care di RSKD Ibu dan Anak Pertiwi Tahun 2016

Infeksi nosokomial adalah infeksi yang didapat di rumah sakit atau ketika penderita itu dirawat dirumah sakit. Tujuan dari penelitian ini adalah untuk mengetahui gambaran sikap dan tindakan bidan dalam melakukan pencegahan infeksi nosokomial di lingkup Antenatal Care, Intranatal Care dan Post Natal Care. Jenis penelitian menggunakan pendekatan deskriptif, pengambilan sampel menggunakan teknik purposive sampling, jumlah sample sebanyak 44 responden yakni bidan yang berada diruang kerja antenatal care, intranatal care dan post natal care di RSKD Pertiwi Makassar pada bulan Agustus sampai September.

Hasil penelitian menunjukkan sikap bidan dalam melakukan pencegahan infeksi nosokomial dari 44 responden terdapat 6 bidan (13,64%) memiliki sikap yang sangat setuju, 35 bidan (79,54%) memiliki sikap setuju, dan 3 bidan (6,82%) memiliki sikap netral. Sedangkan tindakan bidan dalam melakukan pencegahan infeksi nosokomial dari jumlah keseluruhan 44 bidan sebanyak 28 bidan (63,63%) dengan tindakan kategori baik dan sebanyak 16 bidan (36,36%) dengan tindakan dalam kategori kurang baik. Menurut pengelompokan ruangan untuk ruangan Antenatal Care dari 4 bidan terdapat 3 bidan (75%) memiliki tindakan baik dan terdapat 1 bidan (25%) memiliki tindakan kurang baik. Intranatal care dari 21 bidan sebanyak 13 bidan (61,90%) memiliki tindakan baik, dan 8 bidan (38,09) memiliki tindakan kurang baik. Postnatal Care dari 19 bidan terdapat 12 bidan (63,154%) memiliki tindakan baik dan sebanyak 7 bidan (36,84%) memiliki tindakan kurang baik.

Berdasarkan hasil penelitian tersebut diharapkan bidan bisa lebih meningkatkan lagi kepeduliannya dalam melakukan pencegahan infeksi nosokomial dilingkup kerjanya masing-masing karna setiap pasien memiliki hak untuk diberikan pelayanan kesehatan yang aman dan bersih.

Kata Kunci : sikap, tindakan, pencegahan infeksi nosokomial.

ABSTRACT

Name : Yuli Hartina
Student's Reg. No. : 70400113043
Supervisor : dr. Miswani Mukani Syuaib, M.Kes
Title : “An Overview of Midwives’ Attitude and Action in Preventing Nosocomial Infection in the Scope of Antenatal, Intranatal, and Post Natal Cares at RSKD Pertiwi Mother and Children Hospital in 2016”

Nosocomial infections are hospital-acquired infections or when the patient is admitted to a hospital. The study is aimed at determining the overview of midwives’ attitude and action in doing prevention of nosocomial infection in the scope of Antenatal, Intranatal, and Post Natal Cares. The study employs a descriptive approach using a purposive sampling technique to gather the samples of 44 respondents, namely midwives working in the antenatal, intranatal, and post natal care rooms at RSKD Pertiwi Makassar from August to September.

The study results reveal that midwives’ attitude in preventing nosocomial infection from 44 respondents were 6 (13.64%), 35 (79.54%), and 3 (6.82%) of the midwives agree very much, agree, and neutral attitude respectively. While the midwives’ action in preventing nosocomial infection from the total of 44 midwives, there are 28 (63.63%) and 16 (36.36%) of the midwives who perform good and bad actions respectively. Based on the classification of rooms for Antenatal Care, there are 3 (75%) and 1 (25%) of the midwives who have good and bad actions respectively. The Intranatal Care of 21 midwives as many as 13 midwives (61.90%) had good actions, and 8 midwives (38.09) had unfavorable actions. At the Postnatal Care, among 19 midwives, there are 12 (63.15%) and 7 (36.84%) midwives who perform good and bad actions.

Based on these results, it is expected that midwives can further improve their concerns in preventing nosocomial infection at their working areas as each patient has the right to be provided safe and clean health services.

Keywords : *attitude, action, prevention of nosocomial infection.*

BAB I

PENDAHULUAN

A. Latar Belakang

Rumah sakit sebagai tempat pengobatan, merupakan sarana pelayanan kesehatan yang dapat menjadi sumber infeksi dimana orang sakit dirawat (Betty Bea Septiari, 2012 hal 39). Berdasarkan Peraturan Menteri Kesehatan Republik Indonesia Nomor 147/ MENKES/ PER/ I/ 2010 tentang perizinan rumah sakit disebutkan bahwa rumah sakit adalah institusi pelayanan kesehatan yang menyelenggarakan pelayanan kesehatan perorangan secara paripurna yang menyediakan pelayanan rawat inap, rawat jalan, dan gawat darurat.

Salah satu parameter pelayanan kesehatan yang baik di rumah sakit adalah terkendalinya infeksi nosokomial. Tingginya angka infeksi nosokomial menjadi masalah yang penting di rumah sakit karena dari infeksi nosokomial tersebut, kondisi pasien bisa menjadi buruk, jika kondisi pasien menjadi buruk maka lama perawatan pasien akan bertambah panjang, hal tersebut akan sangat merugikan pasien dan keluarga, karena semakin lama pasien dirawat maka akan bertambah biaya rawat dan keadaan pasien akan menjadi lebih buruk karena infeksi nosokomial (Setiyawati, 2008 “dikutip dalam jurnal Yosi Rosaliya dkk.2011”).

Infeksi nosokomial adalah infeksi yang didapat di rumah sakit atau ketika penderita itu dirawat di rumah sakit. Nosokomial berasal dari kata Yunani *nosocomium* yang berarti rumah sakit. Jadi kata nosokomial artinya “yang berasal

dari rumah sakit”, sementara kata infeksi artinya terkena hama penyakit. Infeksi ini baru timbul sekurang-kurangnya dalam waktu 3x24 jam sejak mulai dirawat, dan bukan infeksi kelanjutan perawatan sebelumnya. Rumah sakit merupakan tempat yang memudahkan penularan berbagai penyakit infeksi. (Media Kesehatan Masyarakat, vol 11.2012).

Infeksi nosokomial ini dapat berasal dari dalam tubuh penderita maupun diluar tubuh. Infeksi endogen disebabkan oleh mikroorganisme yang semula memang sudah ada di dalam tubuh dan berpindah ketempat baru yang kita sebut dengan self infection atau auto infection, sementara infeksi eksogen disebabkan oleh mikroorganisme yang berasal dari rumah sakit dandari satu pasien ke pasien lainnya (Betty Bea Septisri, 2012).

Isidensi infeksi merupakan pola yang selalu berubah sehingga menjadi salah satu alasan mengapa studi infeksi sangat menarik. Walaupun beberapa penyakit telah dapat dikendalikan dengan sanitasi yang lebih baik, higiene personal, vaksin, dan obat-obatan, namun beberapa penyakit baru mulai muncul dan penyakit-penyakit lain baru diketahui memiliki dasar infeksi. Dinegara berkembang yang miskin sumber daya, penyakit infeksi terus menyebabkan morbiditas dan mortalitas yang signifikan.

Menurut WHO (*World Health Organization*), pada tahun 2011 sebanyak 536.000 ibu meninggal pertahun saat mereka hamil dan bersalin, sedangkan pada tahun 2012 berkisar 585.000 ibu meninggal akibat masalah kehamilan dan persalinan, bahkan dari separuh jumlah seluruh kematian terjadi dalam 24 jam

setelah melahirkan yang disebabkan karena perdarahan (40-50%) infeksi (20-30%) dan preeklampsia (20-30%), (WHO, 2012 "di kitip dalam karya tulis ilmiah Kurniati Akhfar, 2013").

Penyebab utama kematian ibu adalah perdarahan (28%), eklamsi (24%) dan infeksi (11%), sedangkan penyebab kematian bayi, gangguan pernafasan 36,9%, prematuritas 32,4% , infeksi 12%. Untuk menurunkan AKB salahsatunya dengan penatalaksanaan bayi baru lahir normal yang benar dengan pencegahan infeksi. Komplikasi dan kematian maternal serta bayi baru lahir ini sebagian besar terjadi pada masa disekitar persalinan (12%), hal ini berkaitan erat dengan pertolongan persalinan. Melihat kesakitan dan kematian seorang ibu karena infeksi dalam kehamilan dan persalinan sangat berkaitan erat dengan penolong persalinan, telah ada program pemerintah dalam upaya penurunan AKI (angka kematian ibu) yaitu *Making Pregnancy Safer* dan salah satu pesan kunci dari program yang dicanangkan oleh Departemen kesehatan tahun 2000 sebagai strategi dalam menurunkan AKI adalah setiap persalinan ditolong oleh tenaga yang trampil yang dapat memberikan pelayanan persalinan yang aman dan bersih. Yang dimaksud dengan persalinan aman dan bersih yaitu bersih tangan penolong, bersih alat dan bersih tempat serta lingkungan untuk mencegah terjadinya infeksi atau peradangan (Asuhan Persalinan Normal, 2009 "di kutip dalam jurnal Mardianti, 2013")

Di negara maju infeksi yang didapat dalam rumah sakit terjadi dengan angka yang cukup tinggi. Di AS ada 20.000 kematian setiap tahun akibat infeksi

nosokomial. Diseluruh dunia sekitar 10 % pasien rawat inap di rumah sakit mengalami infeksi yang baru di dapat selama dirawat artinya terdapat 1,4 juta infeksi yang terjadi setiap tahunnya. Di Indonesia, penelitian yang dilakukan di 11 rumah sakit di DKI Jakarta pada tahun 2004 menunjukkan bahwa 9,8 % pasien rawat inap mendapat infeksi yang baru selama dirawat (Hasbi Ibrahim 2011).

Di Indonesia tahun 2006 di peroleh angka presentasi terjadinya infeksi nosokomial di provinsi Lampung 4,3%, Jambi 2,8%, DKI Jakarta 0,9%, Jawa Barat 2,2%, Jawa Tengah 0,5%, dan Yogyakarta 0,8%, (Nurziah, 2008, di kutip dari jurnal Hemma Anggika Pratami, 2013). sedangkan menurut penelitian yang dilakukan oleh Fauziah S. 2013, Mendapatkan data dari penjamin mutu dan akreditasi RSUP DR. Wahidin Sudirohusoho Makassar bahwa di tahun 2012 angka kejadian infeksi dengan flebitis sebesar, 4,64% dan infeksi saluran kemih (ISK) sebesar 14, 75%.

Data awal yang didapatkan di RSKD Ibu dan Anak pertiwi yaitu bahwa pada Tahun 2015 pemeriksaan ibu hamil yakni sebanyak 5319 kunjungan, jumlah persalinan sebanyak 6363 pasien sedangkan jumlah ibu nifas ditahun itu yakni 4515 pasien. Dilihat dari jumlah tersebut, akan sangat memungkinkan terjadinya suatu kejadian ifenksi tetapi rumah sakit ini hanya menyediakan tim PPI (pencegahan dan penanggulangan infeksi) tanpa membentuk tim penilai kejadian infeksi nosokomial di RS tersebut, olehnya saat di klarifikasi mengenai kejadian infeksi nosokomial di RS tersebut, tidak didapati data yang konkkrit

dalam hal ini. Ini juga merupakan alasan peneliti memilih tempat penelitian di Rumah sakit ini.

Petugas kesehatan pada umumnya dan terlibat langsung pada pelayanan klinik pada khususnya merupakan sumber daya manusia yang sangat berharga di masyarakat manapun dan merupakan ujung tombak perawatan pasien atau pelayanan kesehatan. Keterampilan dan pengalaman mereka tidak hanya berguna bagi institute dimana mereka bekerja namun juga bagi masyarakat pada umumnya, keluarga dan teman-temannya. Untuk menjadi dan mendapatkan seorang petugas kesehatan yang handal memerlukan investasi yang besar dari segi materi maupun waktu. Sistem pelayanan kesehatan merupakan resiko untuk kehilangan tenaganya karena bisa terjadi penyebaran infeksi ditempat kerja yang tidak menutup kemungkinan akan menimpa seorang tenaga kesehatan (Hasbi Ibrahim 2011).

Tindakan pencegahan infeksi adalah bagian esensial dari asuhan lengkap yang diberikan kepada ibu dan bayi baru lahir dan harus dilaksanakan secara rutin pada saat menolong persalinan dan kelahiran, saat memberikan asuhan dasar selama kunjungan antenatal atau pasca persalinan atau bayi baru lahir atau saat menatalaksana penyulit. Tindakan ini harus diterapkan dalam setiap aspek asuhan untuk melindungi ibu, bayi baru lahir, keluarga, penolong persalinan dan tenaga kesehatan lainnya. Juga upaya-upaya menurunkan resiko terjangkit atau terinfeksi mikroorganisme yang menimbulkan penyakit-penyakit berbahaya (Buku Acuan APN, 2004 : 1-8 “dikutip dalam jurnal Mardianti, 2013”). Mengingat bahwa

infeksi dapat ditularkan melalui darah, sekret vagina, air mani, cairan amnion dan cairan tubuh lainnya maka setiap petugas yang bekerja di lingkungan yang mungkin terpapar hal-hal tersebut mempunyai resiko untuk tertular bila tidak mengindahkan prosedur pencegahan infeksi (Saifuddin, 2006:15). Pencegahan infeksi merupakan aspek ketiga dari 5 benang merah yang terkait dalam asuhan persalinan yang bersih dan aman, juga merupakan salah satu usaha untuk melindungi diri ibu dan bayi baru lahir (Depkes, 2008 “di kutip dalam jurnal Mardianti, 2013”).

Kewaspadaan umum merupakan upaya pengendalian infeksi yang harus diterapkan dalam pelayanan kepada pasien, setiap waktu untuk mengurangi resiko infeksi yang ditularkan melalui darah. Dalam pengendalian infeksi penerapan kewaspadaan standar merupakan hal yang sangat mendasar dalam asuhan keperawatan bagi setiap orang tanpa memandang status infeksi. Kewaspadaan standar harus merupakan kegiatan rutin. Hindari kontak dengan darah dan cairan tubuh lain, cuci tangan segera setelah menangani benda yang tercemar. (Hasbi Ibrahim, 2011).

Oleh karena itu petugas kesehatan merupakan lini pertama dalam pengendalian infeksi, namun petugas kesehatan juga bisa menjadi salah satu sumber terjadinya suatu infeksi, dari hal tersebut peneliti tertarik untuk meneliti sikap dan tindakan bidan dalam mencegah infeksi nosokomial dalam lingkup intranatal care di RSKD ibu dan Anak Pertiwi.

B. Rumusan Masalah

Berdasarkan uraian dari latar belakang di atas rumusan masalah penelitian ini yaitu, bagaimanakah gambaran sikap dan tindakan bidan dalam mencegah infeksi nosokomial dalam lingkup Antenatal Care, Intranatal Care dan Post Natal Care di RSKD Ibu dan Anak Pertiwi?

C. Tujuan Penelitian

1. Tujuan Umum

Untuk mengetahui gambaran sikap dan tindakan bidan dalam mencegah infeksi nosokomial dalam lingkup Antenatal Care, Intranatal Care dan Post Natal Care di RSKD Ibu dan Anak Pertiwi

2. Tujuan Khusus

- a. Untuk mengetahui gambaran sikap bidan dalam pencegahan infeksi nosokomial dilingkup Antenatal, Intranatal dan Post Natal Care.
- b. Untuk mengetahui gambaran tindakan bidan dalam melakukan pencegahan infeksi nosokomial dilingkup Antenatal, Intranatal dan Post Natal Care.

D. Manfaat Penelitian

1. Bagi Mahasiswi UIN Alauddin Makassar

- a. Mahasiswi UIN Alauddin Makassar dapat menambah pengetahuan tentang proses-proses pencegahan infeksi.
- b. Mahasiswi UIN Alauddin Makassar dapat meningkatkan perhatiannya untuk melindungi diri sendiri dan orang-orang disekitarnya agar

terhindar dari infeksi nosokomial.

- c. Data dan informasi dari hasil penelitian ini dapat dijadikan masukan bagi mahasiswi UIN Alauddin Makassar yang ingin melakukan penelitian yang berhubungan infeksi nosokomial.

2. Bagi Peneliti

- a. Dapat menambah pengetahuan peneliti mengenai infeksi nosokomial serta beberapa hal yang berkaitan seperti pencegahan infeksi.
- b. Dapat mengembangkan kemampuan peneliti di bidang penelitian serta melatih kemampuan analisis peneliti.

BAB II

TINJAUAN PUSTAKA

A. Tinjauan Umum Tentang Sikap

1. Pengertian Sikap

Menurut Newcomb dalam Notoatmodjo (2010), salah seorang ahli psikologi sosial menyatakan bahwa sikap di artikan sebagai kesediaan untuk bertindak, dan bukan merupakan pelaksanaan motif tertentu. Dalam kata lain, fungsi sikap belum merupakan tindakan (reaksi terbuka) atau aktifitas. Akan tetapi merupakan predisposisi perilaku (reaksi tertutup).

Pengertian sikap menurut Stepan (2007) dalam Budiman (2013) adalah pernyataan evaluatif terhadap objek, orang atau peristiwa. Hal ini mencerminkan sikap seseorang terhadap sesuatu. Sementara itu, pengertian lain dari sikap menurut Notoatmodjo dalam Budiman (2013) adalah reaksi atau respon yang masih tertutup terhadap stimulus atau objek.

2. Tahapan Sikap

Tahapan domain sikap dalam taksonomi Bloom (1956) dalam Budiman (2013), yaitu:

a. Menerima

Tahap sikap menerima adalah kepekaan seseorang dalam menerima rangsangan (stimulus) dari luar yang datang kepada dirinya dalam bentuk masalah, situasi, gejala dan lain-lain. Termasuk dalam jenjang ini, misalnya

adalah kesadaran dan keinginan untuk menerima stimulus, mengontrol dan menyeleksi gejala-gejala atau rangsangan yang datang dari luar.

Receiving atau attempting sering juga diberi pengertian sebagai kemauan untuk memperhatikan suatu kegiatan atau suatu objek. Pada tahap ini, seseorang dibina agar mereka bersedia menerima nilai-nilai yang di ajarkan kepada mereka dan mau menggabungkan diri kedalam nilai tersebut atau mengidentifikasi diri dengan nilai tersebut.

b. Menanggapi

Tahap sikap menanggapi adalah kemampuan yang dimiliki oleh seseorang untuk mengikutsertakan dirinya secara aktif dalam fenomena tertentu dan membuat reaksi terhadapnya.

c. Menilai

Tahap sikap menilai adalah memberikan nilai atau memberikan penghargaan terhadap suatu tindakan atau objek sehingga apabila kegiatan tersebut tidak dikerjakan, dirasakan akan membawa kerugian atau penyesalan.

Dalam kaitannya dengan perubahan perilaku, seseorang di sini tidak hanya mau menerima nilai yang di ajarkan, tetapi mereka telah berkemampuan untuk menilai konsep atau fenomena, yaitu baik atau buruk. Bila suatu ajaran yang telah mampu mereka nilai dan mampu untuk mengatakan “itu adalah baik”, maka hal ini berarti bahwa seseorang telah menjalani proses penilaian. Nilai tersebut mulai dicamkan (*internalied*) dalam dirinya. Dengan demikian nilai tersebut telah stabil dalam dirinya.

d. Mengelola

Tahap sikap mengelola adalah mempertemukan perbedaan nilai sehingga terbentuk nilai baru yang universal, yang membawa pada perbaikan umum. Mengatur atau mengorganisasikan merupakan pengembangan dari nilai kedalam satu sistem organisasi, termasuk didalamnya hubungan antara satu nilai dengan nilai lainnya. Pemantapan dan prioritas nilai yang telah dimilikinya.

e. Menghayati

Tahap sikap menghayati adalah keterpaduan semua sistem nilai yang telah dimiliki oleh seseorang, yang mempengaruhi pola kepribadian dan tingkah lakunya. Disini proses internalisasi nilai telah menempati tempat tertinggi dalam suatu hirarki nilai. Nilai tersebut telah tertanam secara konsisten pada sistemnya dan telah mempengaruhi emosinya. Menghayati merupakan tingkat efektif tertinggi, karena tahap sikap ini telah benar-benar bijaksana. Menghayati telah masuk dalam pemaknaan yang telah memiliki *philosophy of life* yang mapan. Jadi, pada tahap ini seseorang telah memiliki sistem nilai yang telah mengontrol tingkah lakunya untuk suatu waktu yang lama sehingga membentuk karakteristik “pola hidup” tingkah lakunya menetap, konsisten dan dapat diamalkan (Budiman dan Riyanto, 2013).

3. Faktor-Faktor yang Mempengaruhi Sikap

Faktor-faktor yang mempengaruhi sikap menurut Azwar (2007) dalam Budiman (2013) adalah sebagai berikut:

a. Pengalaman Pribadi

Pengalaman pribadi yang telah didapatkan sebelumnya akan menjadi pelajaran yang akan membentuk sikap.

b. Pengaruh orang lain yang dianggap penting

Orang lain disekitar kita merupakan salah satu di antara komponen sosial yang ikut mempengaruhi sikap kita. Seseorang yang kita anggap penting akan banyak mempengaruhi pembentukan sikap kita terhadap sesuatu.

c. Pengaruhi Budaya

Kebudayaan mempunyai pengaruh besar terhadap sikap kita terutama kebudayaan dimana kita hidup dan dibesarkan.

d. Media massa

Berbagai bentuk media massa seperti televisi, radio, surat kabar, majalah dan lain-lain mempunyai pengaruh besar dalam pembentukan opini dan kepercayaan seseorang.

e. Lembaga pendidikan dan lembaga agama

Kedua lembaga di atas mempunyai pengaruh dalam pembentukan sikap karena keduanya meletakkan dasar pengertian dan konsep moral dalam diri individu. Pemahaman akan baik dan buruk, garis pemisah antara sesuatu yang boleh dan tidak boleh dilakukan.

f. Pengaruh faktor emosional

Suatu bentuk sikap merupakan pernyataan yang didasari oleh emosi yang berfungsi sebagai penyaluran frustrasi atau pengalihan bentuk mekanisme pertahanan ego. Sikap ini dapat merupakan sikap yang sementara dan segera berlalu begitu frustrasi telah hilang. Akan tetapi dapat pula merupakan sikap yang dapat bertahan lama.

Budiman (2013) menjelaskan bahwa ranah efektif tidak dapat diukur seperti halnya ranah kognitif. Kemampuan yang dapat diukur adalah: menerima (memperhatikan), merespon, menghargai, mengorganisasi, hingga menghayati. Skala yang digunakan untuk mengukur ranah efektif suatu subjek terhadap kegiatan suatu objek di antaranya adalah menggunakan skala sikap. Hasil pengukuran berupa kategori sikap, yakni mendukung (positif), menolak (negatif), dan netral. Salah satu sikap yang digunakan adalah skala likert. Dalam skala likert, pernyataan-pernyataan yang di ajukan, baik pernyataan positif maupun negatif, dinilai oleh subjek dengan sangat setuju, setuju, tidak punya pendapat, tidak setuju, sangat tidak setuju.

B. Tinjauan Umum Tentang Tindakan

1. Pengertian Tindakan (*practice*)

Tindakan adalah upaya untuk mewujudkan sikap menjadi suatu perbuatan nyata yang memerlukan faktor pendukung atau kondisi yang memungkinkan.

2. Macam-Macam Tingkatan Dalam Tindakan

Praktek ini mempunyai beberapa tingkatan :

a. Persepsi (*perseption*)

Mengenal dan memilih berbagai objek sehubungan dengan tindakan yang diambil.

b. Respon terpimpin (*giuded respons*)

Dapat melakukan sesuatu sesuai dengan urutan yang benar sesuai dengan contoh

c. Mekanisme (*mechanisme*)

Apabila seseorang telah dapat melakukan sesuatu dengan benar secara otomatis atau sesuatu itu sudah merupakan kebiasaan maka sudah mencapai praktek tingkat ketiga.

d. Adaptasi (*adaptation*)

Suatu praktek atau tindakan yang sudah berkembang dengan baik, artinya tindakan itu sudah dimodifikasi tanpa mengurangi kebenaran tindakan tersebut (Notoadmojo, 2007).

C. Tinjauan Umum Tentang Infeksi Nosokomial

1. Pengertian Infeksi

Potter & Perry (2005) yang dikutip dalam naskah publikasi Evi Wulandari Ningsih (2013), infeksi adalah masuk dan berkembangannya mikroorganisme dalam tubuh yang menyebabkan sakit yang disertai dengan gejala klinis baik lokal maupun sistemik. Menurut Tom Elliott dkk dalam buku mikrobiologi kedokteran

dan infeksi (2013), mendefinisikan bahwa infeksi adalah manifestasi klinis yang terjadi ketika sebuah mikroorganisme menyerang penjamu

Menurut Perry 2005 yang dikutip dalam buku KDPK oleh Elizabeth Siwi Walyani: 2015, infeksi adalah invasi tubuh oleh patogen atau mikroorganisme yang mampu menyebabkan sakit. Jika mikroorganisme gagal menyebabkan cedera yang serius terhadap sel atau jaringan, infeksi ini disebut asimtomatik. Penyakit timbul jika patogen berbiak dan menyebabkan perubahan pada jaringan normal. Jika penyakit infeksi dapat ditularkan langsung dari satu orang ke orang lain, penyakit ini merupakan penyakit menular atau *contagius*.

Dalam buku yang dikutip oleh Agnes Sri Harti (2012, hal 138) mengemukakan bahwa suatu kejadian infeksi memiliki pengklasifikasian tersendiri. Klasifikasi infeksi tersebut adalah :

- a. *Local infection*, infeksi yang terjadi karena invasi mikroba pada daerah kecil pada tubuh, contoh luka abses
- b. *Sistemic infection*, infeksi dimana mikroba atau produknya menyebar keseluruh tubuh melalui pembuluh darah atau limfe.
- c. *Focal infection*, dimana agensia lokal infeksi masuk kedalam pembuluh darah atau limfe lalu mentap di bagian tubuh spesifik yang lain.
 - 1) Bacteremia: adanya bakteri dalam darah
 - 2) Septicemia: bila bakteri berkembang dalam darah
 - 3) Toxemia: Adanya toxin dalam darah
 - 4) Viremia: adanya virus dalam darah

- d. *Primary infection*, infeksi akut yang menyebabkan awal penyakit
- e. *Secondary infection*, infeksi disebabkan patogen opportunistic setelah terjadi infeksi primer pada tubuh
- f. *Sub clinical (inapparent) infection*, infeksi yang tidak menunjukkan gejala klinik
- g. *Infeksi nosokomial*, merupakan infeksi berikutnya oleh mikroba yang sama pada suatu host.
- h. *Reinfeksi*, merupakan infeksi berikutnya oleh mikroba yang sama pada suatu host

2. Infeksi Nosokomial

Nosokomial berasal dari bahasa Yunani, dari kata *nosos* yang artinya penyakit, dan *komeo* yang artinya merawat. Nosokomion berarti tempat untuk merawat/ Rumah Sakit. Jadi infeksi nosokomial dapat diartikan sebagai infeksi yang diperoleh atau terjadi di Rumah Sakit (Darmadi, 2008 “di kutip dalam buku Betty Bea Septiari, 2012”).

Infeksi nosokomial dikenal pertama kali pada tahun 1847 oleh Semmelweis, dan hingga saat ini tetap menjadi masalah yang cukup menyita perhatian. Sejak tahun 1950 infeksi nosokomial mulai diteliti dengan sungguh-sungguh diberbagai Negara, terutama di Amerika Serikat, dan Eropa. Insiden infeksi nosokomial berlainan antara satu Rumah Sakit dengan Rumah Sakit lainnya.

3. Sumber Infeksi

Reservoir infection (sumber infeksi), merupakan faktor biotik atau abiotik dimana patogen pada kondisi sesuai mampu hidup dan bermultiplikasi untuk selanjutnya dapat ditransmisikan.

Macam-macam sumber infeksi :

- a. Manusia, sering berperan sebagai carier contoh demam tipoid, AIDS, hepatitis, GO (Gonorhoe).
- b. Hewan. Zoonoses, merupakan penyakit yang terjadi pada hewan alam dan domestik dan dapat ditransmisikan ke manusia.
- c. Abiotik yaitu, air, tanah, contoh infeksi jamur, infeksi sitemik *C. Botulinum* dan makanan (Agnes Sri Hartati, 2012).

4. Rute penularan infeksi nosokomial

Transmisi kuman merupakan proses awal masuknya kuman kedalam tubuh manusia yang dapat menimbulkan radang atau penyakit. Proses tersebut melibatkan beberapa unsur diantaranya

- a. *Reservoir* merupakan habitat bagi pertumbuhan dan perkembangan mikroorganisme, dapat berupa manusia, hewan, tumbuhan maupun tanah.
- b. Jalan masuk merupakan jalan masuknya mikroorganisme ketempat penampungan dari berbagai kuman, seperti saluran pernafasan, pencernaan, kulit, dll.

- c. Inang atau host merupakan tempat berkembangnya suatu mikroorganisme ketempat penampungan dari berbagai kuman, seperti saluran pernafasan, pencernaan, kulit, dll
- d. Jalan keluar merupakan tempat keluar mikroorganisme dan reservoir seperti sistem pernafasan, pencernaan alat kelamin, dll.
- e. Jalur penyebaran merupakan jalur yang dapat menyebarkan berbagai kuman mikroorganisme keberbagai tempat seperti air, makanan dan udara. (Tri Maryani & Munica Rita, 2012)

Sumber infeksi dapat menyebabkan infeksi lain terjadi, inilah mengapa infeksi nosokomial merupakan suatu infeksi yang harus diwaspadai karena bisa saja hanya satu sumber infeksi bisa menyebabkan berbagai infeksi lainnya yang lebih meluas lagi. Sumber infeksi yang dapat menyebabkan infeksi terjadi melalui beberapa cara :

- a. Suatu organ tubuh ke organ tubuh lain pada pasien yang sama.

Sorang pasien yang telah menderita infeksi pada salah satu organ tubuhnya maka kemungkinan infeksi tersebut menyebar dan menyerang organ tubuh lainnya.

- b. Pasien satu ke pasien lainnya

Infeksi dapat terjadi bila seorang pasien menderita penyakit tertentu dan dirawat bersama pasien lain akan terjadi penularan. Keadaan ini yang sering menyebabkan terjadinya infeksi nosokomial.

c. Pasien ke tenaga kesehatan.

Infeksi dapat menyebar dari seorang pasien kepada dokter atau tenaga kesehatan lainnya yang menanganinya, terutama kalau tubuh dalam keadaan lemah (daya tahan tubuh menurun).

d. Tenaga kesehatan ke pasien

Tenaga kesehatan yang merawat pasien sebaiknya dalam keadaan sehat sehingga tidak terjadi penularan penyakit ke pasien yang dapat memperburuk kesehatan dari pasien tersebut.

e. Tenaga kesehatan ke tenaga kesehatan lain

Dalam bekerja, seorang tenaga kesehatan harus memperhatikan kesehatannya karena dapat menularkan penyakit kepada sesama tenaga yang bekerja dalam suatu tim/ ruangan. Transmisi penyakit melalui tangan dapat diminimalisasi dengan menjaga hygiene dari tangan. Selain itu penggunaan sarung tangan sangat dianjurkan bila akan melakukan tindakan atau pemeriksaan pada pasien dengan penyakit-penyakit infeksi. Petugas harus segera mencuci tangan setelah melepas sarung tangan.

f. Pasien ke alat kesehatan

Sumber infeksi dapat pindah dari tubuh pasien ke alat kesehatan yang dipergunakan untuk merawat pasien tersebut sehingga kebersihan dan kesterilan alat harus diperhatikan.

g. Alat kesehatan ke pasien

Hal ini dapat terjadi bila alat kesehatan yang digunakan dalam keadaan steril sehingga banyak mikroorganisme yang menempel pada permukaan alat. Dari suatu penelitian klinis, infeksi dapat terjadi dari kateter urine, infeksi jarum infus, infeksi saluran nafas, infeksi kulit, infeksi dari luka operasi dan sepsitemia. Pemakaian infus dan kateter urine lama yang tidak diganti-ganti sangat memungkinkan untuk terjadinya suatu infeksi.

h. Alat kesehatan ke tenaga kesehatan

Peralatan medis yang sudah digunakan dan terkontaminasi dengan darah atau cairan tubuh pasien memungkinkan untuk menularkan infeksi kepada petugas apabila tidak dilakukan penanganan secara benar. (Tri Maryani & Munica Rita, 2012).

Proses penyebaran infeksi nosokomial kedalam tubuh, dapat melalui berbagai cara, adapun tahapan dalam proses penyebaran infeksi yaitu :

a. Tahap pertama

Mikroba patogen bergerak menuju ke penjamu atau penderita dengan mekanisme penyebaran (*mode of transmission*) terdiri dari penularan langsung dan tidak langsung (Darmadi, 2008 “di kutip dalam buku Betty Bea Septiari, 2012”).

- 1) Penularan langsung Melalui droplet nuclei yang berasal dari petugas, keluarga, pengunjung, dan penderita lainnya. Kemungkinan lain berupa darah saat transfusi darah.

- 2) Penularan tidak langsung dapat melalui *Vehicle-borne*, *Vector-borne*, *Water-borne* dan *Air-borne*.

b. Tahap kedua

Tahap kedua adalah upaya dari mikroba patogen untuk menginvasi ke jaringan atau organ penjamu (pasien) dengan cara mencari akses masuk (port d' entree) seperti adanya kerusakan atau lesi kulit atau mukosa dari rongga hidung, mulut, orifisium uretra, dan sebagainya.

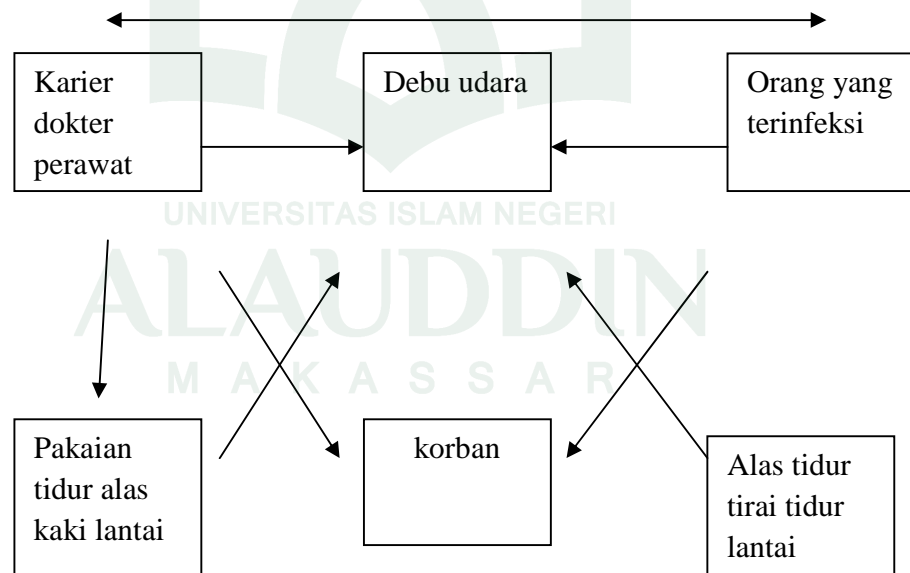
- 1) Mikroba patogen masuk ke jaringan atau organ melalui lesi kulit. Hal ini dapat terjadi sewaktu melakukan insisi bedah atau jarum suntik. Mikroba patogen yang dimaksud antara lain Hepatitis B.
- 2) Mikroba patogen masuk melalui kerusakan atau lesi mukosa saluran urogenital karena tindakan invasif seperti, tindakan katerisasi, sitoskopi, pemeriksaan dan tindakan ginekologi, pertolongan pervaginam patologis baik dengan bantuan instrumen medis maupun tanpa bantuan instrumen medis
- 3) Dengan cara inhalasi, mikroba patogen masuk melalui rongga hidung menuju saluran nafas. Partikel infeksius yang menular berada di udara dalam bentuk aerosol. Penularan langsung dapat terjadi melalui percikan ludah apabila terdapat individu yang mengalami infeksi saluran nafas melakukan ekshalasi paksa seperti batuk atau bersin. Dari penularan tidak langsung juga dapat terjadi apabila udara dalam ruangan terkontaminasi. Lama kontak terpapar antara sumber penularan, dan penderita akan

meningkatkan resiko penularan. Contoh : virus influenza, dan M. Tuberculosis.

4) Dengan cara ingesti yaitu melalui mulut masuk kedalam saluran cerna. Terjadi pada saat makan, minum dengan makanan dan minuman yang terkontaminasi. Contoh : salmonella, shigella, vibrio dan sebagainya.

e. Tahap ketiga

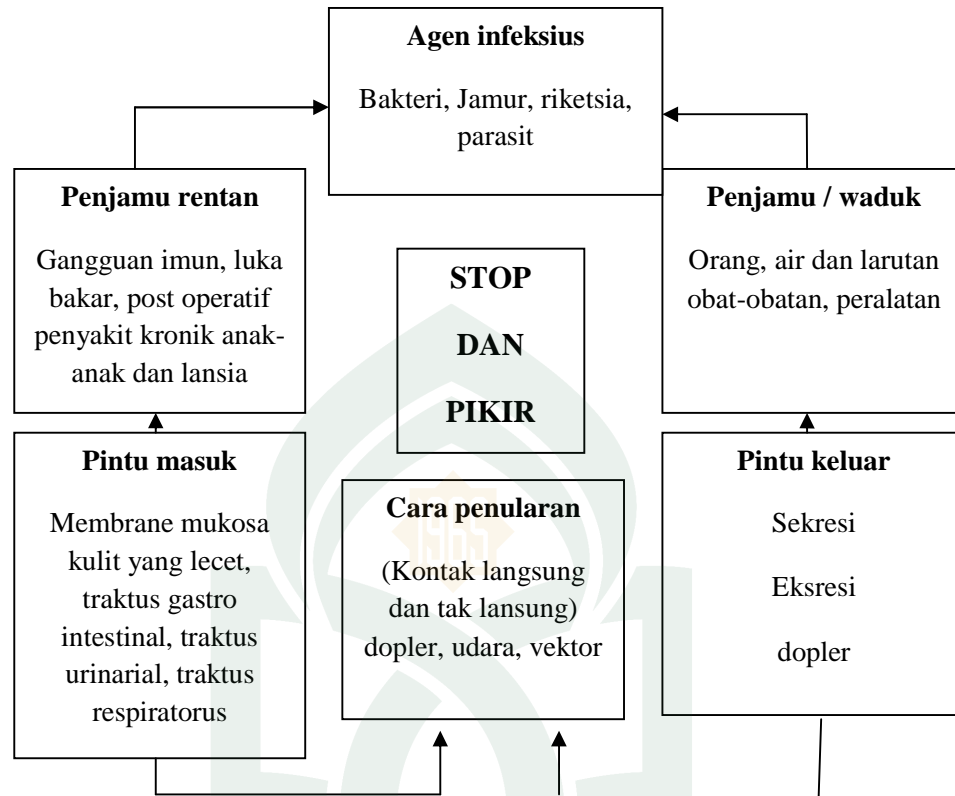
Adalah mikroba patogen berkembang biak (melakukan multiplikasi) disertai dengan tindakan destruktif terhadap jaringan, walaupun ada mengakibatkan perubahan morfologis, dan gangguan fisiologis jaringan. (Betty Bea Septiari, 2012).



Bagan 2.1
Seizin Roper, Logan, Tierney 1996
(penyebaran infeksi dalam rumah sakit)

5. Patofisiologi terjadinya Infeksi Nosokomial

Semua manusia rentan terhadap infeksi bakteri dan sebagian besar virus. Jumlah organisme (inokulum) yang dapat menyebabkan infeksi pada penjamu yang rentan berbeda pada setiap lokasi. Jika organisme bersentuhan dengan kulit utuh, resiko infeksi rendah. Jika organisme bersentuhan dengan selaput lendir atau kulit yang terkelupas, resiko infeksi meningkat. Agar bakteri, virus dan agens infeksi lainnya dapat bertahan hidup dan menyebar, harus ada faktor-faktor kondisi tertentu. Faktor yang penting pada penularan penyakit yang menyebabkan mikroorganisme (patogen) dari orang ke orang digambarkan dan didenifisikan dalam gambar berikut.



Bagan 2.2

Penyebaran penyakit (WPRO/WHO 1990)

Tubuh manusia melindungi diri sendiri terhadap infeksi melalui beberapa mekanisme yaitu pertahanan imun non-spesifik dan mekanisme spesifik.

a. Pertahanan imun non-spesifik

Pertahanan imun non-spesifik atau bawaan (innate) mencerminkan pertahanan awal yang dihadapi sebuah organisme ketika berkontak dengan penjamu. Pertahanan non-spesifik dapat dibagi menjadi, sawar biokimia dan mekanik eksternal, sel fagosit, faktor terlarut, sel *natural killer* (NK)

b. Mekanisme spesifik atau adaptif

Mekanisme spesifik atau adaptif dirancang untuk bekerja ketika pertahanan non spesifik berhasil ditembus, mekanisme ini berupa pengenalan berbagai komponen spesifik dari organisme penginfeksi (antigen) dan pembentukan faktor imun (antibiotik limfosit T) oleh tubuh, akhirnya pembentukan ingatan imunologis terhadap antigen tersebut.

Saat pertama kali bertemu sebuah patogen, reaksi sistem imun spesifik masih lambat dan tubuh sangat mengandalkan pertahanan non-spesifik. Namun paparan berikutnya terhadap organisme yang sama memicu respon sistem imun spesifik jauh lebih cepat (respon '*booster*') penjamu telah memperoleh imunitas terhadap organisme tersebut. Dalam Mekanisme pertahanan spesifik melibatkan beberapa hal yaitu :antigen,, antibodi (IgG, IgA, IgM, IgD, IgE), limfosit dan sitokin

Imunologi penyakit infeksi bersifat kompleks dan untuk membantu memahaminya berbagai sistem yang berperan dalam pertahanan penjamu perlu dibahas secara terpisah (non-spesifik dan spesifik). Namun komponen-komponen ini saling bergantung dan sering bekerja secara sinergis dan dikordinasikan oleh sitokin. (Tom Elliott & dkk, 2013).

Reaksi pertama pada infeksi adalah reaksi umum yang melibatkan susunan saraf dan sistem hormon yang menyebabkan perubahan metabolik. Pada saat itu terjadi reaksi jaringan limforetikularis di seluruh tubuh berupa proliferasi sel fagosit dan sel pembuat antibodi (limfosit B).

Reaksi kedua berupa reaksi lokal yang disebut inflamasi akut. Reaksi ini terus berlangsung selama masih terjadi pengrusakan jaringan oleh trauma. Bila penyebab pengrusakan jaringan bisa diberantas sisa jaringan yang rusak disebut debris akan difagositosis dan dibuang oleh tubuh sampai terjadi resolusi dan kesembuhan. Bila trauma berlebihan, terkumpul dalam suatu rongga membentuk abses atau bertumpuk di sel jaringan tubuh lain membentuk flegmon.

Trauma yang hebat, berlebihan dan terus menerus menimbulkan reaksi tubuh yang juga berlebihan berupa fagositosis debris yang di ikuti dengan pembentukan jaringan granulasi vaskukuler untuk mengganti jaringan yang rusak. Fase ini disebut sebagai fase organisasi.. bila dalam fase-fase ini pengrusakan jaringan terhenti akan terjadi fase penyembuhan melalui pembentukan jaringan granulasi fibrosa. Akan tetapi bila pengrusakan jaringan berlangsung terus-menerus akan terjadi fase inflamasi kronik yang akan sembuh bila rangsangan yang merusak hilang. (Elizabeth Siwi Walyani, 2015).

6. Tanda-tanda infeksi Nosokomial

Tubuh memiliki pertahanan normal terhadap infeksi. Flora normal tubuh yang tinggal didalam dan diluar tubuh melindungi seseorang dari beberapa patogen. Setiap sistem organ memiliki mekanisme pertahanan terhadap paparan mikroorganisme infeksius (Perry, 2005 :937 “di kutip dalam buku KDPK 1 oleh Siwi Walyani 2015”)

Respon selular tubuh terhadap cedera atau infeksi adalah peradangan atau inflamasi. Inflamasi adalah reaksi protektif vaskuler dengan menghancurkan cairan, produk darah, dan nutrien ke jaringan interstisial kedaerah cedera. Tanda inflamasi

termasuk bengkak, kemerahan, panas, nyeri atau nyeri tekan, dan hilangnya fungsi bagian tubuh yang terinflamasi. Bila inflamasi menjadi sistemik, muncul tanda dan gejala lain termasuk demam, leukositosis, malaise, anoreksia, mual, muntah, dan pembesaran kelenjar limfe (Perry, 2005 : 939 “di kutip dalam buku KDPK 1 oleh Siwi Walyani 2015”).

Suatu infeksi bisa dikatakan sebagai infeksi nosokomial jika infeksi tersebut baru timbul sekurang-kurangnya 3x24 jam sejak mulai dirawat. Untuk memberikan penegakkan diagnosa tentang infeksi nosokomial harus secara betul paham tentang infeksi nosokomial itu sendiri serta tanda-tanda terjadinya infeksi nosokomial. (Siwi Walyani, 2015)

- a. Tanda-tanda infeksi maternal di bagi menjadi dua yakni, tanda dini infeksi seperti Sedikit peningkatan suhu tubuh ibu, takikardi janin, perasaan tidak sehat dan Tanda lanjut infeksi seperti perasaan tidak sehat, suhu tinggi, takikardi ibu dan atau janin, Kematian in utero, bayi yang tidak sehat saat dilahirkan. Tanda non spesifik infeksi seperti malaise, sakit kepala, demam atau mialgia, Nyeri tekan uterus atau cairan/flour vagina berbau menyengat (Chapman, 2006:212-213 “dikutip dalam buku Elizabeth Siwi Walyani, 2015”).
- b. Tanda-tanda infeksi pada saat persalinan yang dapat dideteksi yakni nadi cepat ($110x$ /menit atau lebih), suhu lebih dari 38°C , menggigil, air ketuban atau cairan vagina berbau (APN, 2007:90 “dikutip dalam buku Siwi Walyani, 2015)

7. Batasan infeksi nosokomial

Batasan infeksi nosokomial adalah infeksi yang didapat oleh penderita, ketika penderita dalam proses asuhan keperawatan di Rumah Sakit. Suatu infeksi pada penderita baru bisa dinyatakan sebagai infeksi nosokomial apabila memenuhi beberapa kriteria/ batasan tertentu diantaranya:

- a. Pada waktu penderita mulai dirawat di Rumah Sakit tidak didapatkan tanda-tanda klinik dari infeksi tersebut.
- b. Pada waktu penderita mulai dirawat di Rumah Sakit, tidak sedang dalam masa inkubasi dari infeksi tersebut.
- c. Tanda-tanda klinik infeksi tersebut timbul sekurang-kurangnya setelah 3x24 jam sejak mulai perawatan.
- d. Infeksi tersebut bukan merupakan sisa dari infeksi sebelumnya.
- e. Bila saat dirawat di Rumah Sakit sudah ada tanda-tanda infeksi, dan terbukti infeksi tersebut didapat penderita ketika dirawat di Rumah Sakit yang sama pada waktu yang lalu, serta belum pernah dilaporkan sebagai infeksi nosokomial (Siregar, 2004 “di kutip dalam buku KDPK oleh Betty Bea Septiari, 2012”).

Perkembangan infeksi biasanya melalui empat stadium yaitu inkubasi (seketika atau berlangsung bertahun-tahun dimana mikroorganisme patogen mengadakan replikasi dan individu yang terinfeksi akan menularkan penyakit tersebut kepada orang lain), prodormal (prodormal merupakan tahap kedua terjadi setelah masa inkubasi dan penjamu masih merupakan sumber penularan), akut

(tahap akut ditandai dengan mikroba yang menghancurkan secara aktif sel-sel tubuh penjamu dan menyerang berbagai sistem tertentu), konvalensi (pada tahap ini pertahanan tubuh telah mengisolasi mikroba yang menginvasinya dan proses kesembuhan terjadi pada jaringan tubuh yang rusak) (Nadya, 2011).

Sebelum menegakkan diagnosa infeksi nosokomial pada penderita yang sedang dalam proses asuhan keperawatan ada 3 syarat yang harus terpenuhi untuk menegakkan diagnosa infeksi nosokomial, yakni:

- a. Posisi penderita yaitu penderita yang sedang menjalani proses asuhan keperawatan karena penyakit dasarnya.
- b. Adanya invasi mikroba patogen yang terjadi di Rumah Sakit diikuti dengan manifestasi klinis yang muncul sekurang-kurangnya 3x24 jam terhitung saat penderita memperoleh asuhan keperawatan. Namun ada beberapa kasus yang memberikan gambaran asimptomatik. Jadi, tidak ada manifestasi klinis yang signifikan. Syarat kedua ini berkaitan dengan adanya inkubasi dengan asumsi mikroba patogen sudah melakukan invasinya sejak awal penderita memperoleh asuhan keperawatan. Manifestasi klinis muncul sebagai akibat adanya reaksi radang, dan manifestasi klinis ini akan lebih nyata pada penderita dengan keadaan umum yang buruk serta daya tahan tubuh yang menurun.
- c. Adanya dukungan hasil pemeriksa laboratorium mikrobiologi. Dari pemeriksaan ini akan teridentifikasi mikroba patogen penyebab infeksi nosokomial.

8. Faktor-faktor yang mempengaruhi infeksi nosokomial

Manusia memiliki tingkat kekebalan yang berbeda-beda terhadap infeksi, tergantung pada usia, penyakit, yang dideritanya, dan faktor lain yang memungkinkan ada, misalnya karena sistem kekebalan terganggu, akibat pengobatan dengan obat-obat immuno suppressant atau radiasi. Resiko infeksi juga lebih tinggi pada penderita yang mengalami pembedahan atau narkose, dan pada penderita yang tinggal di rumah untuk waktu yang lama (Hasbi Ibrahim: 2010). Menurut Darmadi (2008) yang dikutip dalam jurnal Agnes Cahyani Hamid : 2015, Faktor-faktor yang berperan dalam terjadinya infeksi nosokomial adalah :

a. Faktor-faktor luar

Faktor luar yang berpengaruh dalam proses terjadinya infeksi nosokomial seperti petugas pelayanan medis (dokter, perawat, bidan, petugas laboratorium dan sebagainya), peralatan dan material medis (jarum, kateter, instrumen, respirator, kain/doek, kassa dan lain-lain), lingkungan seperti lingkungan internal seperti ruangan atau bangsa, perawatan, kamar bersalin dan kamar bedah, sedangkan lingkungan eksternal adalah halaman rumah sakit dan tempat pembuangan sampah atau pengolahan limbah, makanan atau minuman (hidangan yang disajikan setiap saat kepada penderit) penderita lain, (keberadaan pasien lain dalam satu kamar atau ruangan atau bangsal perawatan dapat merupakan sumber penularan), pengunjung atau keluarga (keberadaan tamu atau keluarga dapat merupakan sumber penularan).

b. Faktor yang ada dalam diri penderita

Intrinsic factors seperti umur, jenis kelamin, kondisi umum penderita, resiko terapi, atau adanya penyakit lain yang menyertai (multipatologi) beserta komplikasinya.

c. Faktor keperawatan

Seperti lamanya hari perawatan (*length of stay*) menurunnya standar pelayanan perawatan, serta padatnya penderita dalam dalam satu ruangan.

d. Faktor mikroba

Seperti tingkat kemampuan invasi serta tingkat kemampuan merusak jaringan, lamanya paparan (*length of exposure*) antara sumber penularan (reservoir) dalam penderita.

Sedangkan menurut Potter (2005: 933) di kutip dalam buku Elizabeth Siwi Wlyani 2015, adanya patogen tidak berarti bahwa infeksi akan terjadi. Perkembangbiakan infeksi terjadi dalam siklus yang bergantung pada elemen-elemen seperti, agen infeksius, tempat atau sumber pertumbuhan patogen, portal keluar dari tempat tubuh tersebut, cara penularan, portal masuk ke penjamu dan penjamu yang rentan

Infeksi dapat terjadi jika rantai ini tetap terhubung. Tenaga kesehatan menggunakan kewaspadaan dan pengendalian infeksi untuk memutuskan rantai tersebut sehingga infeksi tidak terjadi (Potter, 2005:933 “di kutip dalam buku Elizabeth Siwi Walyani 2015”).

9. Dampak Infeksi Nosokomial

Infeksi nosokomial dapat memberikan dampak sebagai berikut :

- a. Menyebabkan cacat fungsional, serta stress emosional dan dapat menyebabkan cacat yang permanen serta kematian
- b. Dampak tertinggi pada negara berkembang dengan prevalensi HIV/AIDS sangat tinggi.
- c. Meningkatkan biaya kesehatan diberbagai negara yang tidak mampu, dengan meningkatkan lama perawatan di rumah sakit, pengobatan dengan obat-obatan mahal dan penggunaan pelayanan lainnya.
- d. Mordibitas dan mortalitas semakin tinggi
- e. Adanya tuntutan secara hukum
- f. Penurunan citra rumah sakit (Betty Bea Septiari, 2012)

D. Tinjauan Umum Tentang Unit Kerja Antenatal Care, Intranatal Care dan Postnatal Care.

1. Antenatal Care

Sebagai bidan yang profesional dalam melaksanakan prakteknya harus sesuai dengan standar pelayan kebidanan yang berlaku. Standar mencerminkan norma, pengetahuan dan tingkat kinerja yang telah disepakati oleh profesi. Dalam peran dan tanggung jawab bidan di kemukakan bahwa bidan adalah suatu profesi yang dinamis. Oleh karena itu perubahan-perubahan begitu cepat di dunia ini, para bidan harus terus memperbaharui keterampilan mereka serta harus mempertinggi kemampuannya. Bidan yang baru berpraktik haruslah kompeten dalam

pengetahuan dan keteampilan yang diharuskan supaya menjadi seorang praktisi yang aman saat memulai pekerjaannya (lalita 2013).

Lingkup asuhan kebidanan meliputi asuhan kehamilan normal dan mendeteksi dini adanya kelainan, komplikasi dan penyakit yang biasanya dialami oleh ibu hamil sehingga hal tersebut dapat dicegah maupun diobati. Penatalaksanaan perawatan wanita selama periode antepartum mencakup hal-hal sebagai berikut:

- a. Penegakan diagnosis dan penatalaksanaan awal kehamilan.
- b. Pengkajian dan evaluasi kesejahteraan wanita
- c. Pengkajian dan evaluasi kesejahteraan janin
- d. Tindakan untuk meredakan ketidaknyamanan pada kehamilan
- e. Intervensi gizi pada kehamilan
- f. Panduan antisipasi dan instruksi
- g. Penapisan komplikasi pada ibu dan janin

Asuhan kebidanan merupakan suatu metode yang berbeda-beda mengenai pemberian asuhan. Tujuan utama dilakukannya antenatal adalah menurunkan atau mencegah kesakitan dan kematian maternal dan perinatal, namun lain itu terdapat tujuan khusus dilakukannya suatu antenatal yakni, memonitoring kemajuan kehamilan guna memastikan kesehatan ibu dan perkembangan bayi yang normal, mengenali secara dini penyimpangan dari normal dan memberikan penatalaksanaan yang diperlukan, serta membina hubungan saling percaya antara ibu dan bidan dalam rangka mempersiapkan ibu dan keluarga secara fisik,

emosional, dan logis untuk menghadapi kelahiran serta kemungkinan adanya komplikasi.

Dalam melakukan asuhan selama kehamilan bidan dituntut untuk mampu menyesuaikan pengetahuan dasar, pengetahuan tambahan, keterampilan dasar dan keterampilan tambahan. Salah satu hal dalam keterampilan dasar yang harus dikuasai bidan yakni mengidentifikasi penyimpangan kehamilan normal dan melakukan penanganan yang tepat termasuk merujuk kefasilitas pelayanan yang tepat, hal-hal yang harus diidentifikasi terdiri dari :

- a. Kekurangan gizi
- b. Pertumbuhan janin yang tidak adekuat
- c. Preeklampsia dan hipertensi
- d. Perdarahan pervaginam
- e. Kehamilan ganda
- f. Kelainan letak pada janin
- g. Kematian janin
- h. Adanya edema yang signifikan
- i. Ketuban pecah sebelum waktu
- j. Persangkaan polyhidramnion
- k. Diabetes melitus
- l. Kelainan kongenital pada janin
- m. Hasil laboratorium yang tidak normal
- n. Infeksi pada ibu hamil

Dalam peran dan tanggung jawab bidan dilingkup asuhan kehamilan, bidan dituntut untuk mampu meningkatkan dan memelihara kesehatan fisik, mental dan sosial ibu serta bayi dengan begitu bidan harus mampu menjaga setiap situasi agar tidak terjadi suatu penyimpangan yang menimbulkan bahaya bagi ibu hamil maupun janin yang tengah di kandungnya, salah satunya ialah mencegah terjadinya infeksi pada ibu hamil yang ditularkan oleh tenaga kesehatan ke pasien maupun sebaliknya atau yang biasa disebut infeksi nosokomial. Meskipun kejadian infeksi nosokomial terbilang jarang pada pasien rawat jalan tetapi mengingat tindakan-tindakan yang biasa dilakukan di ruangan pemeriksaan ibu hamil seperti menyuntikkan vaksin tetanus toksoid, pemeriksaan leopold bahkan pemeriksaan dalam bisa juga menimbulkan potensi terjadinya infeksi nosokomial, oleh karena itu bidan harus meproteksi dirinya agar kejadian tersebut tidak terjadi dengan melakukan suatu pecegahan infeksi dengan cara meningkatkan kewaspadaan stander demi keamanan pasien dan diri sendiri.

2. Intranatal Care

Bidan diakui bertanggung jawab dan akuntable yang bekerja dalam kemitraan dengan perempuan untuk memberikan dukungan nasihat dan perawatan dan salah satunya nasihat dan perawatan dalam proses persalian. Bidan juga mempunyai tanggung jawab terhadap kesehatan seperti tugas konseling dan pendidikan kesehatan tidak hanya pada perempuan tetapi juga kepala keluarga dan masyarakat. Bidan dilatih dalam pendidikan kesehatan dalam keluarga, masyarakat, klinik, puskesmas dan rumah sakit (Fitria Widoretno, 2012).

Persalinan itu sendiri merupakan serangkaian kegiatan yang berakhir dengan pengeluaran bayi yang cukup bulan atau yang hampir cukup bulan disusul dengan pengeluaran plasenta dan selaput janin dari tubuh ibu. Proporsi persalinan yang ditolong oleh bidan cukup tinggi di Indonesia yaitu 60,9 % dibandingkan dokter 16,2% dan tenaga kesehatan lainnya 1,4% (Risksedas, 2007). Hal ini menunjukkan bahwa bidan sebagai ujung tombak pelayanan kesehatan terutama pada ibu dan bayi mempunyai tanggung jawab, yang besar terhadap upaya dalam menyelamatkan ibu dan bayi sekaligus beresiko besar pula karena kontak dari berbagai jenis kuman penyebab infeksi yang di dapat saat melakukan pelayanan kesehatan ibu dan anak tersebut. Walaupun sebagian besar proses tersebut merupakan pengeluaran hasil kehamilan (bayi), maka penatalaksanaan kehamilan dikatakan berhasil apabila selain ibu, bayi yang dilahirkan juga berada dalam kondisi yang optimal, sehingga asuhan segera, aman, bersih juga merupakan bagian esensial dari tugas dan tanggung jawab bidan (Mardianti, 2013).

Persalinan pervaginam tidak memerlukan keadaan aseptik seperti kamar bedah, namun memerlukan pendekatan “3 bersih”, yaitu membuat tangan, area perineal, dan area umbilikalis bersih selama dan sesudah persalinan. Kit persalinaan yang bersih akan membantu memperbaiki keamanan persalinan dirumah untuk ibu dan bayi baru lahir (Prwirohadjo, 2008). Persalinan pervaginam berhubungan dengan sejumlah faktor yang meningkatkan resiko terhadap endometritis, dan infeksi saluran kencing, termasuk ketuban pecah lama, trauma jalan lahir, pengeluaran plasenta secara manual, episiotomi dan

persalinaan forseps tengah. Faktor lain yang berhubungan dengan peningkatan resiko maternal adalah pemeriksaan dalam atau pemeriksaan vagina.

3. Post natal Care

Masa Nifas atau masa puerperium adalah masa setelah persalinan selesai sampai 6 minggu atau 42 hari. Selama masa nifas organ reproduksi secara perlahan akan mengalami perubahan seperti keadaan sebelum hami. Perubahan organ reproduksi ini disebut *involusi*. Asuhan selama periode masa Nifas perlu mendapat perhatian karena sekitar 60%. Penyebab kematian terkait dengan gangguan kehamilan atau penanganannya selama masa kehamilan, melahirkan dan masa Nifas. Bidan memiliki peranan yang sangat penting dalam memberikan asuhan pada ibu nifas dan menyusui, dalam kebijakan program nasional masa nifas yaitupaling sedikit bidan harus melakukan kunjungan 4 kali pada masa nifas dengan tujuan untuk :

1. Menilai kondisi kesehatan ibu dan bayi
2. Melakukan pencegahan terhadap kemungkinan-kemungkinan adanya gangguan kesehatan ibu nifas dan bayinya
3. Mendeteksi adanya komplikasi atau masalah yang terjadi pada masa nifas dan menyusui
4. Menangani komplikasi atau masalah yang timbul dan mengganggu kesehatan ibu nifas dan bayinya (Dewi Maritalia, 2012).

Dalam kebijakan program nasional tersebut bidan harus dituntut untuk memiliki keterampilan dalam mengelola setiap asuhan pada masing-masing ibu

nifas, dalam salah satu program tersebut bidan dituntut untuk menangani masalah yang timbul dan mengganggu kesehatan ibu dan bayinya, masalah yang di maksud salah satunya bisa berupa infeksi pada masa nifas, olehnya bidan harus berhati-hati dalam memberikan setiap asuhan pada ibu karena dimasa ini, infeksi merupakan suatu kerentanan yang mampu menyerang ibu nifas bidan harus mampu mencegah kemungkinan munculnya infeksi pada masa nifas. asuhan nifas itu sendiri diberikan untuk membuat ibu dan bayi selamat serta menurunkan angka morbilitas mortalitas, setiap penyimpangan yang terjadi bidan harus bisa menangani dan mengelola penyimpangan tersebut.

E. Tinjauan Umum Tentang Tindakan Pencegahan Infeksi Nosokomial

Infeksi nosokomial dan infeksi dari pekerjaan merupakan masalah yang penting diseluruh dunia dan terus meningkat. Meskipun dalam melakukan pencegahan infeksi nosokomial harus memperhatikan spesifikasi pencegahan terutama pada setiap unit kerja di rumah sakit namun sebagian besar infeksi dapat dicegah dengan startegi dan menaati praktik-praktik pencegahan infeksi yang direkomendasikan (Tietjen 2004 : 1-2).

1. Meminimalkan infeksi yang disebabkan mikroorganisme (bakteri, virus jamur).
2. Menurunkan resiko penularan penyakit yang mengancam jiwa (hepatitis dan HIV/AIDS).

Cara paling mudah untuk mencegah penyebaran infeksi adalah membunuh mikroorganisme ketika mereka berada ditangan, alat dan prabot seperti tempat tidur

pasien (Ester, 2005 : 42). Dalam buku yang dikutip oleh Eni Retna Ambarwati (2011) terdapat beberapa defenisi dalam pencegahan infeksi, antara lain adalah :

1. Antiseptis

Antiseptis adalah usaha mencegah infeksi dengan cara membunuh atau menghambat pertumbuhan mikroorganisme pada kulit adatau jaringan tubuh lainnya.

2. Asepsis atau Teknik asepsis

Asepsis atau teknik asepsis adalah semua usaha yang dilakukan dalam mencegah masuknya mikroorganisme kedalam tubuh yang memungkinkan menyebabkan infeksi. Caranya adalah menghilangkan dan atau menurunkan jumlah mikroorganisme dalam kulit, jaringan dan benda-benda mati dalam tingkat aman.

3. Dekontaminasi

Dekontaminasi adalah tindakan yang dilakukan untuk memastikan bahwa petugas kesehatan dapat menangani secara aman benda-benda (atau peralatan medis, sarung tangan, meja pemeriksa) yang terkontaminasi darah dan cairan tubuh). Cara memastikannya adalah segera melakukan dekontaminasi terhadap benda-benda tersebut setelah terpapar/terkontaminasi darah atau cairan tubuh

4. Desinfeksi

Tindakan yang dilakukan untuk menghilangkan hampir semua mikroorganisme penyebab penyakit pada benda-benda matiatau instrumen.

5. Desinfeksi Tingkat Tinggi (DTT)

Suatu proses yang menghilangkan mikroorganisme kecuali beberapa endospora bakteri pada benda mati dengan merebus, mengukus, atau penggunaan desinfektan kimia.

6. Mencuci dan membilas

Suatu proses yang secara fisik menghilangkan semua debu, kotoran, darah, dan bagian tubuh lain yang tampak pada objek mati dan membuang sejumlah besar mikroorganisme untuk mengurangi resiko bagi mereka yang menyentuh kulit atau menangani benda tersebut (proses ini terdiri dari pencucian dengan sabun atau detergen dan air, pembilasan dengan air bersih dan pengeringan secara seksama).

7. Sterilisasi

Sterilisasi adalah tindakan yang dilakukan untuk menghilangkan semua mikroorganisme (bakteri, virus, jamur, parasit), termasuk endospora bakteri pada benda-benda mati atau instrumen.

Cara efektif untuk mencegah penyebaran penyakit dari orang ke orang atau dari peralatan ke orang dapat dilakukan dengan meletakkan penghalang di antara mikroorganisme dan individu pasien atau petugas kesehatan. Penghalang ini dapat berupa upaya fisik, mekanik ataupun kimia yang meliputi pencucian tangan, penggunaan sarung tangan, penggunaan cairan antiseptik, pemrosesan alat bekas pakai dan pembuangan sampah.

1. Mencuci Tangan

Untuk mencegah penularan infeksi kepada dirinya dan kliennya, para pelaksana KIA perlu mencuci tangannya sebelum memeriksa klien. Mencuci tangan

hendaknya menjadi suatu kebiasaan dalam melaksanakan pelayanan sehari-hari (DepKes, 2000:1).

Cuci tangan adalah prosedur yang paling penting dari pencegahan penyebaran infeksi yang menyebabkan kesakitan dan kematian ibu dan bayi baru lahir. Tujuan cuci tangan adalah menghilangkan kotoran dan debu secara mekanis dari permukaan kulit dan mengurangi jumlah mikroorganisme (Tietjen, 2004).

Indikasi cuci tangan :

- 1) Sebelum melakukan kontak fisik secara langsung dengan ibu dan bayi baru lahir
- 2) Setelah kontak fisik dengan ibu dan bayi
- 3) Sebelum memaki sarung tangan DTT atau steril
- 4) Setelah melepaskan sarung tangan
- 5) Setelah menyentuh benda yang terkontaminasi oleh darah atau cairan tubuh atau selaput mukosa lainnya.

Untuk mencuci tangan :

- 1) Lepaskan perhiasan ditangan
- 2) Basahi tangan dengan air bersir dan mengalir
- 3) Gosok kedua tangan dengan kuat menggunakan sabun biasa atau yang mengandung antiseptik selama 10-15 menit (pastikan sela-sela jari digosok secara menyeluruh). Tangan yang terlihat kotor harus dicuci lebih lama.

- 4) Bilas tangan dengan air bersih yang mengalir
- 5) Biarkan tangan kering dengan cara diangin-anginkan atau dikeringkan dengan kertas tisu atau handuk pribadi yang bersih dan kering.



Gambar 2.1

(www.rsudpekanbaru.com)

2. Penggunaan APD (alat pelindung diri)

Infeksi merupakan invasi tubuh oleh patogen atau mikroorganisme yang mampu menyebabkan sakit. Penularan infeksi dapat melalui beberapa cara, diantaranya melalui cairan tubuh seperti halnya HIV/AIDS dan hepatitis B (Potter & Perry, 2005 “di kutip dalam naskah publikasi oleh Hichmah Khalistiyanti, 2014”). Mengingat ancaman yang dihadapi adalah kematian, seharusnya seluruh petugas kesehatan yang bekerja dipelayanan secara disiplin

mematuhi tindakan dengan menggunakan APD (alat pelindung diri), termasuk bidan (Depkes, 2004 “di kutip dalam naskah publikasi oleh Hichmah Khalistiyanti, 2014”).

Upaya pencegahan infeksi dalam proses pertolongan persalihan bertujuan untuk memutus rantai penyebaran infeksi. Jika sarung tangan diperlukan, ganti sarung tangan untuk menangani setiap ibu atau bayi baru lahir untuk menghindari kontaminasi silang atau gunakan sarung tangan yang berbeda untuk situasi yang berbeda pula (APN, 2007:17). Menurut Tietjen (2004: 4-3) ada tiga jenis sarung tangan yaitu :

- 1) Sarung tangan bedah, dipakai sewaktu melakukan tindakan invasif pembedahan.
- 2) Sarung tangan pemeriksaan, dipakai untuk melindungi petugas kesehatan sewaktu melakukan pemeriksaan atau pekerjaan rutin.
- 3) Sarung tangan rumah tangga, dipakai waktu memproses peralatan, menangani bahan-bahan terkontaminasi dan sewaktu membersihkan permukaan kontaminasi.

Tabel 2.1

Prosedur Tindakan Yang Memerlukan Sarung Tangan

Prosedur tindakan	Perlu sarung tangan	Sarung tangan DTT	Sarung tangan steril
Memeriksa TD, temperatur tubuh	Tidak	Tidak	Tidak
Menolong persalinan dan kelahiran bayi, menjahit laserasi/episiotomi	Ya	Bisa diterima	dianjurkan
Mengambil cintah darah atau pemasangan IV	Ya	Tidak	Tidak
Memegang dan membersihkan peralatan yang terkontaminasi	Ya	Tidak	Tidak
Membersihkan percikan darah ayau cairan tubuh	Ya	Tidak	Tidak

Sarung tangan sekali pakai lebih dianjurkan, tetapi jika sarangnya sangat terbatas, sarung tangan bekas pakai dapat di proses ulang dengan dekontaminasi, cuci dan bilas, desinfeksi tingkat tinggi atau sterilisasi (APN,2007:18).

3. Penggunaan Teknik Aseptik

Teknik aseptik membuat prosedur menjadi lebih mudah dan aman bagi ibu, BBL, penolong persalinan (APN, 2007:18). Teknik aseptik meliputi penggunaan perlengkapan perlindungan pribadi, antiseptik, menjaga tingkat sterilisasi atau DTT.

1) Penggunaan perlengkapan perlindungan pribadi

Perlengkapan perlindungan pribadi mencegah petugas terpapar mikroorganisme penyebab infeksi dengan cara menghalangi atau membatasi (kacamata pelindung, masker wajah, sepatu boot, atau sepatu penutup, celemek) petugas dari percikan cairan tubuh darah atau cedera selama melaksanakan prosedur klinik.

2) Antiseptik

Antiseptik adalah pengurangan jumlah mikroorganisme pada kulit, selaput lendir, atau jaringan tubuh lain dengan menggunakan bahan anti mikroba (Tietjen, 2004: 6-2). Karena kulit dan selaput mukosa tidak dapat disterilkan maka penggunaan cairan antiseptik akan sangat mengurangi jumlah mikroorganisme yang dapat menkontaminasi luka terbuka dan menyebabkan infeksi.

Larutan antiseptik digunakan pada kulit atau jaringan, sedangkan larutan desinfektan dipakai untuk mendekontaminasi peralatan atau instrumen yang digunakan dalam prosedur bedah (APN, 2007: 19).

3) Menjaga Tingkat Sterilisasi Atau Desinfeksi Tingkat Tinggi

Prinsip menjaga daerah steril harus digunakan untuk prosedur pada area tindakan dengan kondisi desinfeksi tingkat tinggi. Pelihara kondisi steril dengan memisahkan benda-benda steril atau desinfeksi tingkat tinggi (bersih) dari benda-benda yang terkontaminasi (kotor) (APN, 2007:19).

4. Pemrosesan Alat Bekas Pakai

Dalam mencegah penularan infeksi, terdapat tiga langkah pencegahan infeksi yaitu dekontaminasi, pencucian dan desinfeksi tingkat tinggi (sterilisasi) (Depkes, 2000: 2).

1) Dekontaminasi

Dekontaminasi adalah tindakan yang dilakukan untuk memastikan bahwa petugas kesehatan dapat menangani secara aman berbagai benda yang terkontaminasi darah dan cairan tubuh. Peralatan medis, sarung tangan dan permukaan harus segera di dekontaminasi setelah terpapar dengan cairan tubuh.

Segera setelah digunakan, masukkan benda-benda yang terkontaminasi kedalam larutan clorin 0,5% selama 10 menit. Prosedur ini dengan cepat mematikan virus hepatitis B dan HIV (APN, 2007:22).

2) Cuci dan Bilas

Pencucian dan pembilasan menghilangkan sebagian besar mikroorganisme pada peralatan atau perlengkapan yang kotor atau yang sudah digunakan. Baik sterilisasi maupun DTT menjadi kurang efektif tanpa proses pencucian sebelumnya. Jika benda-benda yang terkontaminasi tidak dapat dicuci dengan segera setelah didekontaminasi, bilas peralatan dengan air untuk mencegah korosi dan menghilangkan bahan-bahan organik, lalu cuci dengan seksama secepat mungkin (APN, 2007:24).

Sebagian besar (80%) mikroorganisme yang terdapat dalam darah dan bahan-bahan organik lainnya bisa dihilangkan melalui proses pencucian. Pencucian juga dapat menurunkan jumlah endospora bakteri yang menyebabkan tetanus dan gangren, pencucian ini penting karena residu bahan-bahan organik bisa menjadi tempat kolonisasi mikroorganisme (termasuk endospora) dan melindungi mikroorganisme dari proses sterilisasi atau desinfeksi kimiawi. (APN, 2007:24).

Bola karet penghisap tidak boleh dibersihkan dan digunakan ulang untuk lebih dari satu bayi. Bola karet seperti itu harus dibuang setelah digunakan, kecuali dirancang untuk digunakan ulang. Secara ideal kateter penghisap lendir DeLee harus dibuang setelah satu kali digunakan, jika hal ini tidak memungkinkan, kateter harus dibersihkan dan didesinfeksi tingkat tinggi dengan seksama. Kateter uron sangat sulit dibersihkan dan didesinfeksi tingkat tinggi. Penggunaan kateter dengan kondisi tersebut

diatas lebih dari satu ibu dapat meningkatkan resiko infeksi jika tidak diproses secara benar. (APN, 2007:25).

3) Desinfeksi tingkat tinggi atau sterilisasi

Desinfeksi adalah proses pembuangan semua mikroorganismen patogen pada objek yang tidak hidup dengan pengecualian endospora bakteri. Merebus dan mengukus merupakan metode desinfeksi tingkat tinggi yang paling sederhana dan terpercaya namun desinfektan kimia juga dapat dipakai. Efek desinfeksi tingkat tinggi hanya dapat dipertahankan selama 1 minggu bila lebih dari itu maka peralatan tersebut perlu didesinfeksi kembali sebelum dipergunakan (Depkes, 2000:3).

Benda-benda steril atau DTT harus disimpan dalam keadaan kering dan bebas debu. Jaga agar bungkus-bungkus tetap kering dan utuh sehingga kondisinya tetap terjaga dan dapat digunakan hingga satu minggu setelah proses. Peralatan steril yang terbungkus dalam kantong plastik bersegel, tetap utuh dan masih dapat digunakan hingga satu bulan setelah proses. Peralatan dan bahan desinfeksi tingkat tinggi dapat disimpan dalam wadah tertutup yang sudah didesinfeksi tingkat tinggi, masih boleh digunakan dalam kisaran waktu satu minggu asalkan tetap kering dan bebas debu. Jika peralatan-peralatan tersebut tidak digunakan dalam tenggang waktu penyimpanan tersebut maka proses kembali dulu sebelum digunakan kembali. (APN, 2007).

Adapun macam-macam DTT adalah dengan cara merebus, dengan uap panas dan dengan cara kimiawi (APN, 2007).

- a) DTT dengan cara merebus
- b) DTT dengan uap panas
- c) DTT dengan cara kimiawi

5. Pembuangan sampah

Ada beberapa faktor yang mempengaruhi terjadinya infeksi nosokomial yaitu host, agent, environment, interaksi terjadi melalui kontak baik langsung maupun tidak langsung antara host, mikroba/agent, faktor-faktor yang saling mempengaruhi hubungan ini disebut infeksi. Sampah erat kaitannya dengan kesehatan masyarakat, karena dari sampah-sampah tersebut akan hidup berbagai mikro organisme penyebab penyakit (bakteri pathogen) dan juga binatang serangga sebagai pemindah/penyebarkan penyakit (vector). Oleh sebab itu sampah harus dikelola dengan baik sampai sekecil mungkin tidak mengganggu atau mengancam kesehatan masyarakat.

Sampah merupakan suatu bahan yang berasal dari kegiatan manusia dan sudah tidak dipaki dan dibuang oleh manusia. Menurut Azis Alimul Hidayat (2006: 144), sampah dibagi menjadi tiga, yaitu sampah padat, cair dan gas. Pengelolaan sampah yang baik bukan saja untuk kepentingan kesehatan tapi juga untuk keindahan lingkungan. Hasil penelitian ini sejalan dengan penelitiannya yang dilakukan oleh Handoko (2003) yang mengatakan bahwa tempat sampah kurang

baik memberikan kontribusi dalam penularan penyakit di rumah sakit sehingga dapat terjadi infeksi nosokomial.

Sampah bisa terkontaminasi dan tidak terkontaminasi. Sampah yang tidak terkontaminasi tidak mengandung resiko bagi petugas yang menanganinya. Tetapi sebagian besar limbah persalinan dan kelahiran bayi adalah sampah terkontaminasi. Jika tidak dikelola dengan benar, sampah terkontaminasi berpotensi untuk menginfeksi siapapun yang melakukan kontak atau menangani sampah tersebut termasuk darah, nanah, urin, kotoran manusia dan benda-benda yang kotor oleh cairan tubuh. Tangani pembuangan sampah dengan hati-hati.

Tujuan pembuangan sampah secara benar adalah :

- 1) Mencegah penyebaran infeksi kepada petugas klinik yang menangani sampah dan kepada masyarakat
- 2) Melindungi petugas pengelola sampah dari luka atau cedera tidak sengaja oleh benda-benda tajam yang sudah terkontaminasi.

Penanganan sampah terkontaminasi dengan tepat diperlukan untuk meminimalkan penyebaran infeksi kepersonel rumah sakit dan masyarakat.

Penanganan dengan tepat berarti:

- 1) Memakai sarung tangan serba guna
- 2) Membuang sampah padat yang terkontaminasi ketempat sampah wadah tertutup.
- 3) Membuang semua benda tajam dalam wadah antibocor

- 4) Membuang sampah cair dengan hati-hati ke saluran atau toilet yang dapat disiram
- 5) Membakar sampah padat yang terkontaminasi.
- 6) Mencuci tangan, sarung tangan, dan wadah setelah membuang sampah infeksi. (Yulianti, 2005:23-23).

Tindakan pencegahan infeksi dapat mencegah mikroorganisme berpindah dari satu individu ke individu lainnya (ibu, bayi baru lahir, dan para penolong persalinan) sehingga dapat memutus rantai penyebab infeksi.

F. Tinjauan Islam Tentang Kebersihan Dan Kesehatan

Agama islam memberikan tuntunan kebersihan terhadap pribadi dan keluarga yang bersangkutan dengan pelaksanaan pribadatan maupun muamalah yang bisa disebut thaharah atau bersuci, yaitu membersihkan kotoran dari badan, pakaian, tempat dan segala sesuatu yang dikenainya. Diketahui bahwa profesi tenaga kesehatan merupakan suatu pekerjaan yang setiap harinya berhadapan dengan berbagai jenis najis baik darah, muntahan, air kencing, kotoran manusia dan lain sebagainya oleh karenanya kebersihan merupakan hal terpenting dan Allah SWT memuji orang-orang yang selalu menjaga kesucian seperti yang tertuang dalam penggalan Al-Qur'an pada surah al-Baqarah/2:222

وَسَأَلُونَكَ عَنِ الْمَحِيضِ ۗ قُلْ هُوَ أَذَىٰ فَأَعْتَزِلُوا النِّسَاءَ فِي الْمَحِيضِ ۗ
 وَلَا تَقْرَبُوهُنَّ حَتَّىٰ يَطْهَرْنَ ۗ فَإِذَا تَطَهَّرْنَ فَأْتُوهُنَّ مِنْ حَيْثُ أَمَرَكُمُ اللَّهُ ۗ
 إِنَّ اللَّهَ يُحِبُّ التَّوَّابِينَ وَيُحِبُّ الْمُتَطَهِّرِينَ ﴿٢٢٢﴾

Terjemahnya:

Mereka bertanya kepadamu tentang haidh. Katakanlah: "Haidh itu adalah suatu kotoran". oleh sebab itu hendaklah kamu menjauhkan diri dari wanita di waktu haidh; dan janganlah kamu mendekati mereka, sebelum mereka suci. apabila mereka Telah suci, Maka campurilah mereka itu di tempat yang diperintahkan Allah kepadamu. Sesungguhnya Allah menyukai orang-orang yang bertaubat dan menyukai orang-orang yang mensucikan diri" (Departemen Agama RI, Al-Qur'an dan Terjemahnya. QS.al-Baqarah/2:222)

Dalam penjelasan kitab al-misbah dijelaskan pada penggalan penutup ayat Al-Qur'an surah al-Baqarah2/222 Allah berfirman bahwa :
"sesungguhnya Allah menyukai orang-orang yang bertaubat dan juga menyukai orang-orang yang bersungguh-sungguh menyucikan diri".
 Bertaubat adalah menyucikan diri dari kotoran batin, sedang menyucikan diri dari kotoran adalah dengan mandi atau berwudhu,. Ayat ini sangat berkaitan dengan perilaku manusia yang harus senantiasa menyucikan diri baik dari segi rohani maupun jasmani mereka, ini juga menjelaskan bahwa sesungguhnya sang pencipta sangat menyukai orang-orang yang bersuci dan membersihkan diri mereka.

Dalam surah lain juga dijelaskan bahwa betapa Allah sangat menyukai orang-orang yang membersihkan diri, ini juga tertuang dalam Al-Qur'an pada surah at-Taubah/9:108

لَا تَقُمْ فِيهِ أَبَدًا ۚ لَمَسْجِدٍ أُسِّسَ عَلَى التَّقْوَىٰ مِنْ أَوَّلِ يَوْمٍ أَحَقُّ أَنْ
تَقُومَ فِيهِ ۚ فِيهِ رِجَالٌ مُّحِبُّونَ أَنْ يَتَطَهَّرُوا ۗ وَاللَّهُ مُّحِبُّ الْمُطَهَّرِينَ



Terjemahannya:

Janganlah kamu bersembahyang dalam mesjid itu selama-lamanya. sesungguhnya-nya mesjid yang didirikan atas dasar taqwa (mesjid Quba), sejak hari pertama adalah lebih patut kamu sholat di dalamnya. di dalamnya mesjid itu ada orang-orang yang ingin membersihkan diri. dan Sesungguhnya Allah menyukai orang-orang yang bersih” (Departemen Agama RI, Al-Qur'an dan Terjemahnya. QS.at-Taubah/9:108).

Dalam kitab al-misbah, mayoritas tafsir memahami firman-Nya pada ayat ini “*dan Allah menyukai orang-orang yang menyucikan diri*”. Dalam arti menyucikan diri dari segala kotoran dan najis. Ar-Razi memahaminya dalam arti kesucian dari dosa dan pelanggaran. Telah tertulis jelas bahwa akhiran dari ayat ini menekankan agar menjaga diri dari dosa maupun pelanggaran yang diakibatkan oleh kesalahan jasmani ataupun rohani, ini bisa dihubungkan bahwa dalam setiap pekerjaan yang dilakukan harus dimulai dari niat yang suci menghindari segala pelanggaran yang bisa beraibat buruk bagi diri sendiri maupun bagi orang lain.

Rasulullah telah menyatakan bahwa urusan kesucian itu sangat terkait dengan derajat dan keimanan seseorang. Bila urusan kesucian itu bagus maka imannyapun bagus. Dan sebaiknya bila masalah kesucian ini tidak diperhartikan maka kualitas imannya sangat dipertaruhkan. Segaimana hadist Rasulullah SAW :

عَنْ عَبْدِ اللَّهِ بْنِ مَسْعُودٍ

Atinya :

”kebersihan itu sebagian dari iman”

Islam sangat memperhatikan pencegahan penyakit serta pembentukan fisik dengan bentuk yang terbaik dan penampilan yang terindah. Perhatian ini juga merupakan isyarat kepada masyarakat untuk mencegah tersebarnya penyakit yang disebabkan oleh kemalasan dalam mencegah penyakit. Misalnya perintah khitan serta larangan menggauli istri ketika sedang haid dan nifas adalah bentuk langkah nyata dalam mencegah penyakit-penyakit tertentu. Demikian juga larangan melakukan seks bebas juga adalah wujud perhatian seperti sifilis maupun HIV/AIDS yang sampai saat ini belum ditemukan obatnya.

Sosok pribadi muslim adalah orang yang bisa menjadi teladan dan idola dalam arti yang positif ditengah manusia dalam hal kesucian dan kebersihan. Baik kesucian zahir maupun batin. Sebagaimana sabda Rasulullah SAW kepada jamaah dari sahabatnya:

وَقَالَ يَا أَيُّهَا الْمَأْمُونُونَ إِذَا قُمْتُمْ إِلَى الصَّلَاةِ فَاغْسُوا أَيْدِيَكُمْ مِمَّا بَيْنَ الْمَازِلِ إِلَى الْمَوَازِئِ

Artinya :

“Sesungguhnya kalian akan menemui saudara-saudara kalian, maka perbaikilah kendaraan dan pakaian kalian hingga kalian berada ditengah-tengah manusia dalam keadaan indah. Sesungguhnya Allah ‘azza wajala tidak menyukai sesuatu yang keji atau melakukan perbuatan keji dan kotor” (HR. Ahmad)

Yang paling penting dalam menjaga kesehatan adalah mencegah berkembang biaknya bibit penyakit yang melalui tangan maupun alat-alat makanan dari orang sakit kepada yang sehat. Keterkaitan antara kebersihan dengan kesehatan dalam islam merupakan bagian yang tidak terpisahkan dengan akidah dan syari’atnya. Apabila kita konsekuen dan bersedia melaksanakan kaidah-kaidah tersebut maka lingkungan kaum muslimin tentu akan menjadi lingkungan yang paling bersih dan suci di seluruh bangsa di dunia (Ahmad Syauqi Al Fanjari, 2005).

G. Kerangka Konsep

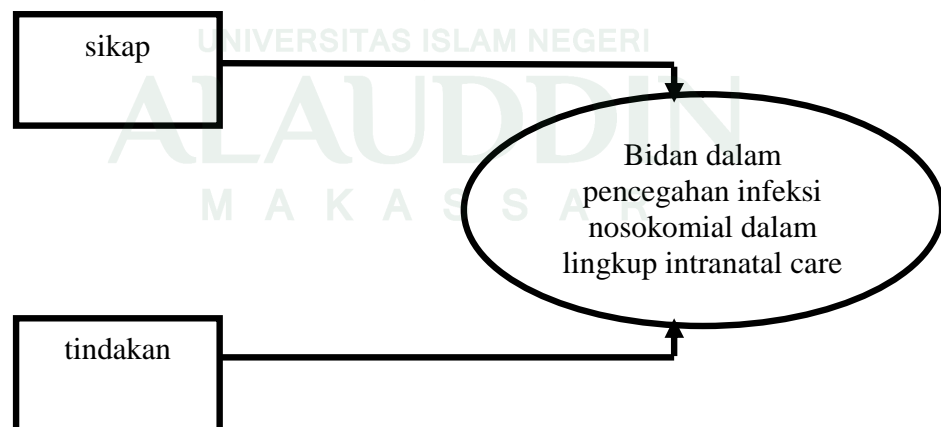
1. Dasar pemikiran variabel penelitian

Pencegahan infeksi adalah bagian esensial dari semua asuhan yang diberikan kepada ibu dan bayi baru lahir dan harus dilaksanakan secara rutin pada saat menolong persalinan dan kelahiran bayi, saat memberikan asuhan selama kunjungan antenatal atau pasca persalinan atau bayi baru lahir atau saat menatalaksana penyulit (APN, 2007).

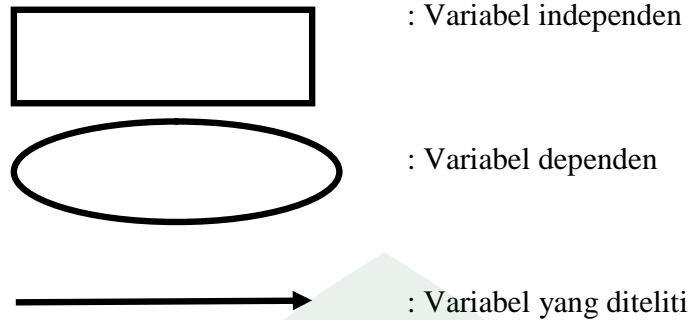
Angka kejadian infeksi nosokomial telah di jadikan tolak ukur mutu pelayanan rumah sakit. Izin operasional rumah sakit dapat dicabut karena tingginya angka kejadian infeksi nosokomial.

Pada penelitian ini adapun variabel yang akan diteliti adalah sikap dan tindakan. Sikap merupakan reaksi atau respon seseorang yang masih tertutup terhadap suatu stimulus atau objek. Newcomb, salah seorang ahli psikologi sosial, menyatakan bahwa sikap itu merupakan kesiapan atau kesediaan untuk bertindak dan bukan merupakan pelaksanaan motif tertentu sedangkan Tindakan adalah upaya untuk mewujudkan sikap menjadi suatu perbuatan nyata yang memerlukan faktor pendukung atau kondisi yang memungkinkan.

2. Skema kerangka konsep



Keterangan :



3. Defenisi Operasional dan Kriteria Objektif

a. Sikap

Sikap adalah penilaian atau tanggapan responden terhadap stimulus atau objek yaitu tentang pencegahan infeksi di antenatal care, intranatal care dan post natal care.

Kriteria Objektif

Dalam skala Likert terdapat beberapa kategori yakni sangat setuju (SS), setuju (S), Ragu-Ragu (RR), tidak setuju (TS), Sangat Tidak Setuju (STS) dengan masing-masing nilai berdasarkan pernyataan positif atau negatif

Pernyataan positif	Nilai	Pernyataan Negatif	Nilai
Sangat Setuju	5	Sangat Setuju	1
Setuju	4	Setuju	2
Ragu-Ragu	3	Ragu-Ragu	3
Tidak Setuju	2	Tidak Setuju	4
Sangat Tidak Setuju	1	Sangat Tidak Setuju	5

Cara interpretasi dapat berdasarkan persentase sebagai berikut :

Angka 0 – 19,99 % : Sangat Tidak Setuju (sangat tidak baik)

Angka 20 – 39,99% : Tidak Setuju (tidak baik)

Angka 40 – 59,99% : Ragu-Ragu

Angka 60 – 79,99% : Setuju (Baik)

Angka 80 – 100% : Sangat Setuju (sangat baik)

b. Tindakan

1. Tindakan adalah cara yang dilakukan bidan dalam melakukan penatalaksanaan pencegahan infeksi nosokomial dalam lingkup Antenatal Care, Intranatal care dan Post Natal Care yang selanjutnya data diinterpretasikan menjadi dua, yaitu baik dan kurang baik. cara yang

a. Baik : Bila jawaban responden $\geq 65\%$ dari pertanyaan tindakan

b. Buruk : Bila jawaban responden $< 65\%$ dari pertanyaan tindakan

BAB III

METODE PENELITIAN

A. Jenis Penelitian

jenis penelitian yang digunakan adalah penelitian deskriptif yaitu suatu metode penelitian yang dilakukan dengan tujuan utama untuk membuat gambaran atau deskriptif tentang suatu keadaan secara obektif (Notoadmojo, 2005). Penelitian ini mendeskripsikan tentang sikap dan tindakan bidan dalam pencegahan infeksi nosokomial dalam lingkup intranatal care di RSKD Ibu dan Anak Pertiwi.

B. Lokasi Dan Waktu Penelitian

1. Lokasi penelitian

Tempat penelitian di RSKD Ibu dan Anak Pertiwi makassar yang terletak di Jl. Jendral Sudirman No.14, Makassar, Sulawesi Selatan.

2. Waktu penelitian

Penelitian dilakukan pada bulan juni-juli tahun 2016.

C. Populasi Dan Sampel

1. Populasi

Populasi adalah wilayah generalisasi yang terdiri atas objek atau subjek yang mempunyai kualitas dan karakteristik tertentu yang ditetapkan oleh peneliti dan kemudian ditarik kesimpulannya (Nasir, 2011: 187). Populasi dalam penelitian ini adalah semua bidan yang bekerja di RSKD Ibu

dan Anak Pertiwi yang berjumlah 47 orang, semua bidan tersebut pernah bekerja di Intranatal care.

2. Sampel

a. Pengertian Sampel

Sampel adalah bagian populasi yang diambil dengan cara tertentu, dimana pengukuran dilakukan (Natsir, 2011: 190).

b. Teknik Pengambilan Sampel

Teknik pengambilan sampel diambil secara *Purposive Sampling* yaitu teknik penentuan sampel dengan pertimbangan tertentu.

Adapun kriteria inklusi dan eksklusi selama penelitian berlangsung sebagai berikut:

- 1) Kriteria Inklusi adalah karakteristik umum subyek penelitian dalam populasi terjangkau, yaitu:
 - a) Bidan di ruangan ANC, INC dan PNC.
 - b) Bidan yang bersedia menjadi responden.
- 2) Kriteria eksklusi adalah sebagian subyek yang memenuhi kriteria inklusi tetapi harus dikeluarkan karena sesuatu hal, yaitu:
 - a) Bidan yang tidak yang tidak sedang ditempat
 - b) Bidan yang sedang mengambil cuti dalam pekerjaannya

3. Besar Sampel

Jumlah sampel dalam penelitian ini adalah sebagian dari jumlah populasi bidan di RSKD Ibu dan Anak pertiwi dan untuk memudahkan dalam melakukan pengambilan sampel maka peneliti membagi sampel dengan masing-masing lingkup ruangan yang akan diteliti yakni ruangan ANC, INC dan PNC dengan jumlah sampel orang, dihitung dengan menggunakan rumus sebagai berikut:

$$n = \frac{N}{1 + N (d^2)}$$

Keterangan:

N = Besar populasi

d = tingkat kepercayaan/ketepatan yang diinginkan

n = Besar Sampel (Notoatmojo, 2005)

penyelesaian : UNIVERSITAS ISLAM NEGERI

Ruang lingkup ANC

$$N = 4$$

$$d = 0,05 \longrightarrow d^2 = 0,0025$$

$$n = \frac{N}{1 + N (d^2)}$$

$$n = \frac{5}{1 + 5 (0,0025)}$$

$$n = \frac{5}{1 + 0,0125}$$

$$n = \frac{5}{1,0125}$$

$$n = 4$$

Ruang lingkup INC

$$N = 22$$

$$d = 0,05 \longrightarrow d^2 = 0,0025$$

$$n = \frac{N}{1 + N (d^2)}$$

$$n = \frac{22}{1 + 22 (0,0025)}$$

$$n = \frac{22}{1 + 0,055}$$

$$n = \frac{22}{1,055}$$

$$n = 21$$

Ruang lingkup PNC

$$N = 20$$

$$d = 0,05 \longrightarrow d^2 = 0,0025$$

$$n = \frac{N}{1 + N (d^2)}$$

$$n = \frac{20}{1 + 20 (0,0025)}$$

$$n = \frac{20}{1 + 0,05}$$

$$n = \frac{20}{1,05}$$

$$n = 19$$

D. Metode Pengumpulan Data

Data primer adalah data yang diperoleh langsung dari responden dan menggunakan lembar kuesioner yang berisi beberapa jumlah pernyataan yang dibuat oleh peneliti mengenai sikap dan tindakan bidan dalam pencegahan Infeksi.

E. Metode Pengelolaan Dan Analisa Data

1. Pengolahan data

Pengolahan data dilakukan secara manual dengan menggunakan kalkulator.

Data yang dikumpul melalui kuesioner, selanjutnya diolah dengan rumus sebagai berikut:

S = R

Keterangan:

S = Skor yang diperoleh

R = Jawaban yang benar

2. Analisa Data

data yang telah diolah selanjutnya dianalisa untuk mengetahui sikap dan tindakan bidan dalam pencegahan infeksi nosokomial dalam lingkup Intranatal Care di RSKD Ibu dan Anak Pertiwi pada bulan Maret-April 2016 dengan rumus distribusi frekuensi sebagai berikut:

$$P = \frac{f}{n} \times 100\%$$

Keterangan:

P = Persentase yang dicari

f = Frekuensi faktor variable

n = Jumlah sampel

F. Penyajian Data

Penyajian data dilakukan dengan langkah-langkah sebagai berikut:

1. *Editing*

Memeriksa kembali kebenaran pengisian dengan tujuan agar data yang masuk dapat diolah secara benar sehingga pengolahan data dikelompokkan dengan menggunakan aspek pengaturan.

2. *Coding*

Pemberian nilai atau kode pada pilihan jawaban yang sudah lengkap, diberi skor (1) untuk jawaban yang benar dan skor (0) untuk jawaban yang salah.

3. *Tabulating*

Pengolahan dan penyajian data dalam bentuk tabel deskriptif sederhana. Bertujuan untuk mempermudah analisa data dan pengolahan data serta pengambilan kesimpulan, data dimasukkan dalam bentuk tabel distribusi frekuensi.

G. *Etika Penelitian*

Etika dalam penelitian kebidanan merupakan masalah yang sangat penting, mengingat dalam penelitian ini menggunakan manusia sebagai subjek. Dalam penelitian ini, menekankan pada masalah etika yang meliputi:

1. Tanpa nama (*Anonimity*)

Untuk menjaga kerahasiaan identitas responden, peneliti tidak mencantumkan nama responden pada lembar kuesioner yang diisi oleh responden. Lembar tersebut hanya diberi kode tertentu.

2. Kerahasiaan (*Confidentiality*)

Kerahasiaan informasi yang telah dikumpulkan dari responden dijamin kerahasiaannya. Hanya kelompok data tertentu saja yang dilaporkan pada hasil penelitian.

BAB IV HASIL DAN PEMBAHASAN

A. Hasil Penelitian

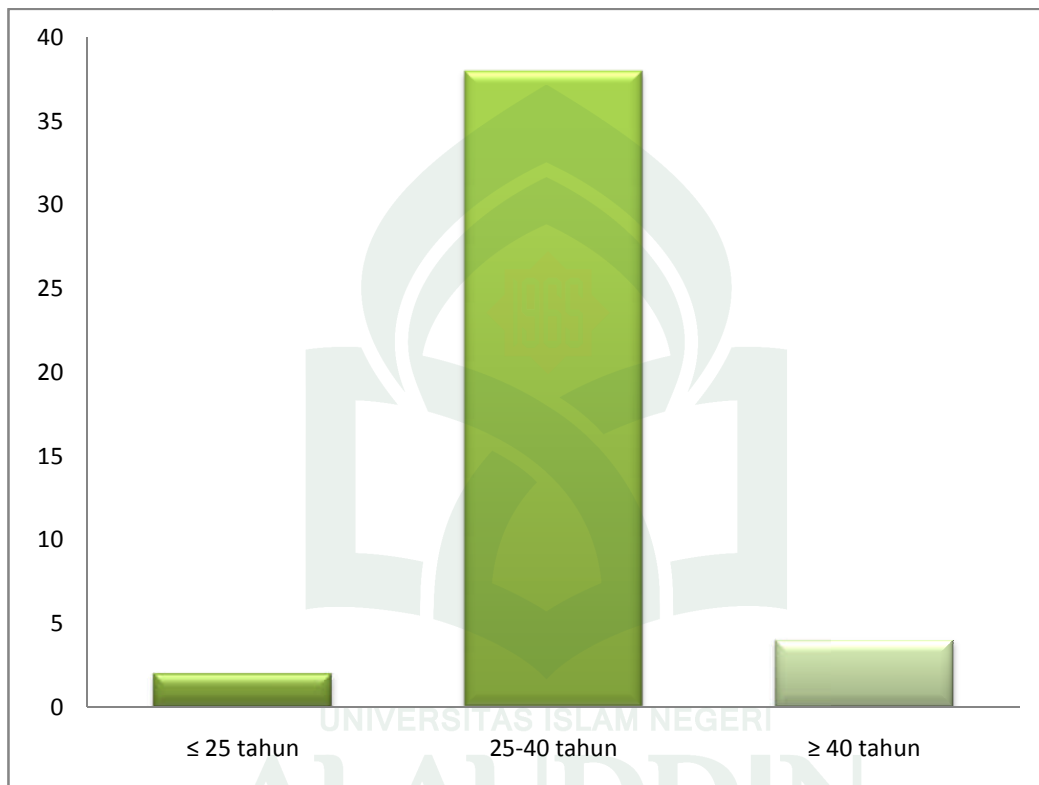
Berdasarkan hasil penelitian yang dilakukan di Rumah Sakit Khusus Daerah Ibu dan Anak Pertiwi Kota Makassar dari bulan Agustus - September. Besar sampel dalam penelitian ini diperoleh dari populasi berdasarkan rumusan besar sampel yaitu 44 sampel dari populasi 46. Populasi dari penelitian ini adalah semua bidan yang berkerja di Rumah Sakit Khusus Daerah Ibu dan Anak Pertiwi Kota Makassar terkhusus pada ruangan ANC, INC dan PNC. Variabel yang diteliti adalah sikap dan tindakan ibu yang diperoleh melalui kuesioner, wawancara dan observasi, selanjutnya dilakukan pengolahan data dan hasilnya disajikan dalam gambar dan tabel distribusi, frekuensi dan persentase sebagai berikut.

1. Karakteristik Responden

Karakteristik Responden merupakan data umum responden. Karakteristik responden dalam penelitian ini terdiri dari umur, pendidikan, ruangan kerja dan lama kerja pada masing-masing ruangan kerja.

a. Umur

Diagram 4.1
Karakteristik Responden Berdasarkan Umur
di RSKDIA Pertiwi Makassar
Tahun 2016

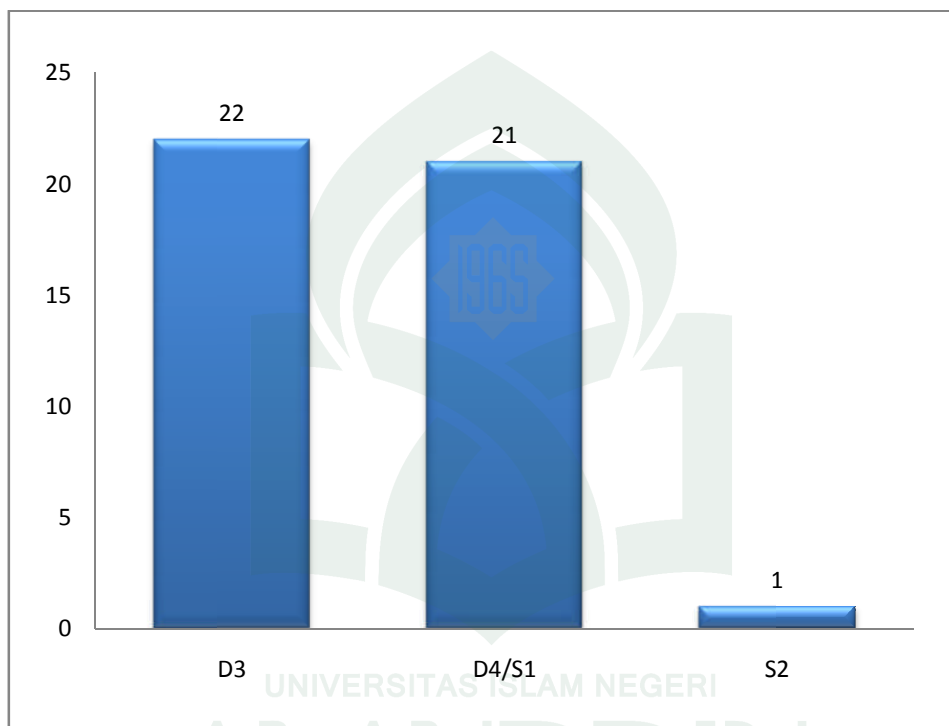


Sumber : Data Primer Diolah 2016

Gambar 4.1 menunjukkan bahwa dari 44 bidan yang bekerja di RSKDIA Pertiwi pada ruangan ANC, INC dan PNC, bidan yang berumur < 25 tahun, sebanyak 2 orang atau 4,54% yang berumur 20-40 tahun, sebanyak 38 orang atau 86,36% dan 4 orang atau 6,81% yang berumur > 40 tahun.

b. Pendidikan Terakhir

Diagram 4.2
Karakteristik Responden Berdasarkan Pendidikan
Di RSKDIA Pertiwi Makassar
Tahun 2016

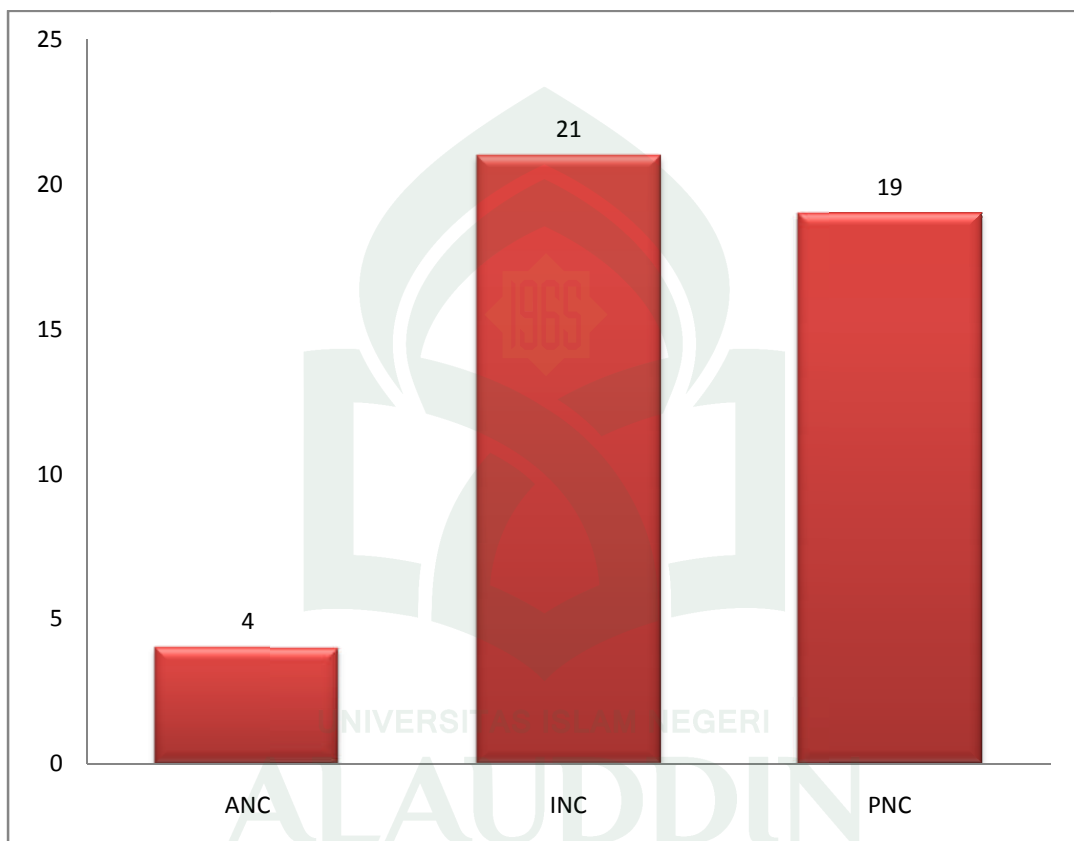


Sumber : Data Primer Diolah 2016

Gambar 4.2 menunjukkan bahwa dari 44 bidan yang bekerja di RSKDIA Pertiwi pada ruangan ANC, INC dan PNC sebanyak 22 orang atau 50% yang pendidikan terakhirnya D3 kebidanan, 21 orang atau 47,72% yang pendidikan terakhirnya D4 Kebidanan, dan 1 orang atau 2,23% yang pendidikan terakhirnya S2 Kebidanan

c. Ruang Kerja

Diagram 4.3
Karakteristik Responden Berdasarkan Ruang Kerja
Di RSKDIA Pertiwi Makassar
Tahun 2016

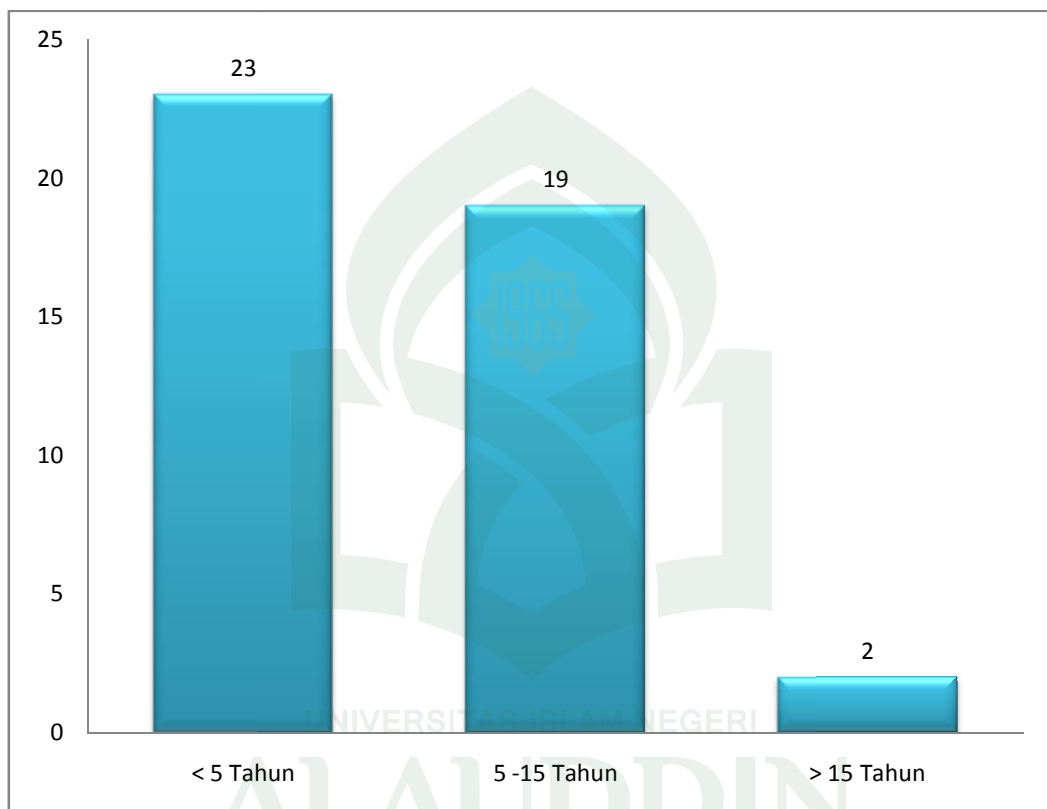


Sumber : Data Primer Diolah 2016

Gambar 4.3 menunjukkan bahwa dari 44 bidan yang bekerja di RSKDIA Pertiwi Makassar, sebanyak 4 orang atau 9,09% yang bekerja di ruangan Antenatal Care, 21 orang atau 47,72% yang bekerja di ruangan Intranatal Care dan 19 orang atau 43,18% yang bekerja di ruangan Post Natal Care

d. Lama Kerja

Diagram 4.4
Karakteristik Responden Berdasarkan Lama Kerja
Di RSKDIA Pertiwi Makassar
Tahun 2016



Sumber : Data Primer Diolah 2016

Gambar 4.4 menunjukkan bahwa dari 44 bidan yang bekerja di RSKDIA Pertiwi Makassar sebanyak 23 orang atau 52,27% bidan yang lama kerjanya < 5 tahun, sebanyak 19 orang atau 43,18% bidan yang lama kerjanya 5-15 tahun dan sebanyak 2 orang atau 27,27% bidan yang lama kerjanya > 5 tahun.

2. Hasil Penelitian

Hasil penelitian yang diperoleh mengenai gambaran sikap dan tindakan bidan dalam mencegah infeksi nosokomial dalam lingkup antenatal care, intranatal care dan post natal care di RSKDIA Pertiwi Kota Makassar akan disajikan dalam bentuk tabel distribusi frekuensi sebagai berikut.

c. Sikap Bidan Dalam Pencegahan Infeksi Nosokomial

Penelitian terhadap responden untuk sikap bidan dalam pencegahan infeksi nosokomial menggunakan 30 soal dan hasilnya dapat dilihat sebagai berikut.

Tabel 4.1.1
Distribusi Frekuensi Sikap Bidan
Dalam pencegahan infeksi Nosokomial
dilingkup ANC, INC dan PNC di RSKDIA Pertiwi Makassar
Tahun 2016

Ruan gan	Sikap						Total	
	Sangat Setuju		Setuju		Netral			
	N	%	N	%	N	%	N	%
ANC	-	-	4	9,09%	-	-	4	9,09%
INC	2	4,54%	17	38,64%	2	4,54%	21	47,73%
PNC	4	9,09%	14	31,82%	1	2,27%	19	43,18%
TOT AL	6	13,64%	35	79,54%	3	6,82%	44	100%

Sumber: Data Primer Diolah, 2016.

Berdasarkan tabel 4.1 menunjukkan bahwa dari 44 bidan, 4 bidan (9,09%) yang bekerja di ruangan ANC memiliki sikap setuju. Pada ruangan kerja INC 2 bidan (4,54%) yang memiliki sikap sangat setuju, sebanyak 17 bidan (38,64%) yang memiliki sikap setuju dan sebanyak 2 bidan (4,54%) yang memiliki sikap netral. Pada ruangan kerja PNC, sebanyak 4 bidan (9,09%) yang memiliki sikap sangat setuju, sebanyak 14 bidan (31,82%) yang memiliki sikap setuju dan sebanyak 1 bidan (2,27%) yang memiliki sikap netral. Hal ini diperoleh dengan cara menyebar kuesioner kepada masing-masing responden yakni bidan yang bekerja di masing-masing ruangan Antenatal care, Intranatal Care dan Post Natal Care selain itu peneliti juga memakai teknik observasi dalam menilai masing-masing sikap bidan yang menjadi responden, untuk lebih mempermudah dalam melakukan penelitian, bidan yang menjadi responden dan telah mengisi angket kuesioner akan diberi tanda pada ceklist nama-nama yang telah di kumpulkan sebelumnya.

b. Tindakan Bidan Dalam Pencegahan Infeksi Nosokomial

Penelitian terhadap responden untuk tindakan bidan dalam pencegahan infeksi nosokomial menggunakan 30 soal untuk semua ruangan kerja yang diteliti. Hasilnya dapat dilihat sebagai berikut.

Tabel 4.2.1

Distribusi Frekuensi Bidan Dalam Mencegah Infeksi Nosokomial
Dalam Lingkup Antenatal Care
Di RSKDIA Pertiwi
Kota Makassar

Ruangan	Tindakan	Frekuensi	Persentase
ANC	Baik	3	75%
	Kurang Baik	1	25%
	jumlah	4	100%

Sumber: Data Primer Diolah, 2016.

Tabel 4.2 menunjukkan bahwa dari 4 responden yang diteliti di ruangan kerja antenatal care tentang pencegahan infeksi nosokomial terdapat 3 bidan atau (75%) responden yang memiliki tindakan dalam kategori baik, dan 1 bidan (25%) responden yang memiliki tindakan dalam kategori kurang baik, data ini diperoleh dengan menggabungkan hasil observasi yang dilakukan pada tiap bidan selama 3 kali masa dinas.

Tabel 4.2.2

Distribusi Frekuensi Bidan Dalam Mencegah Infeksi Nosokomial
Dalam Lingkup Intranatal Care
Di RSKDIA Pertiwi
Kota Makassar

Ruangan	Tindakan	Frekuensi	Persentase
INC	Baik	13	61,90%
	Kurang Baik	8	38,09%
	Jumlah	21	100%

Sumber: Data Primer Diolah, 2016.

Tabel 4.3 menunjukkan bahwa dari 21 responden yang diteliti di ruangan kerja intranatal care tentang pencegahan infeksi nosokomial terdapat 13 bidan

(61,90%) responden yang memiliki tindakan dalam kategori baik, dan 8 bidan (38,09%) yang memiliki tindakan dalam kategori kurang baik, data ini diperoleh dengan menggabungkan hasil observasi yang dilakukan pada tiap bidan selama 3 kali masa dinas.

Tabel 4.2.3
Distribusi Frekuensi Bidan Dalam Mencegah Infeksi Nosokomial
Dalam Lingkup Post Natal Care
Di RSKDIA Pertiwi
Kota Makassar

Ruangan	Tindakan	Frekuensi	Persentase
PNC	Baik	12	63,15%
	Kurang Baik	7	36,84%
	Jumlah	19	100%

Sumber: Data Primer Diolah, 2016.

Tabel 4.4 menunjukkan bahwa dari 19 responden yang diteliti di ruangan kerja Post Natal care tentang pencegahan infeksi nosokomial terdapat 12 bidan atau (61,15%) responden yang memiliki tindakan dalam kategori baik, dan 7 bidan (36,84%) yang memiliki tindakan dalam kategori kurang baik, data ini diperoleh dengan menggabungkan hasil observasi yang dilakukan pada tiap bidan selama 3 kali masa dinas.

Tabel 4.3.1
Distribusi Frekuensi Tindakan Bidan Dalam Mencegah Infeksi Nosokomial
Di Antenatal Care Tentang Penerapan Cuci Tangan
Sebelum Melakukan Tindakan
di RSKDIA Pertiwi
kota makassar

Tindakan	Frekuensi	Persentase
Baik	3	75%
Kurang baik	1	25%
Jumlah	4	100%

Sumber: Data Primer Diolah, 2016.

Tabel 4.5 menunjukkan bahwa dari 4 responden yang diteliti di ruangan kerja antenatal care tentang penerapan cuci tangan sebelum melakukan sebuah tindakan yaitu sebanyak 3 responden atau 75% bidan yang memiliki tindakan dalam kategori baik dan 1 responden atau 25% bidan yang memiliki tindakan dalam kategori kurang baik dalam menerapkan cuci tangan sebelum melakukan sebuah tindakan data ini diperoleh dengan menggabungkan hasil observasi yang dilakukan pada tiap bidan selama 3 kali masa dinas.

Tabel 4.3.2
 Distribusi Frekuensi Tindakan Bidan Dalam Mencegah Infeksi Nosokomial
 Di Antenatal Care Tentang Penyediaan Tempat Sampah
 Untuk Setiap Jenis Sampah
 di RSKDIA Pertiwi
 kota makassar

Tindakan	Frekuensi	Persentase
Baik	4	100%
Kurang baik	-	-
Jumlah	4	100%

Sumber: Data Primer Diolah, 2016.

Tabel 4.6 menunjukkan bahwa dari 4 responden yang diteliti di ruangan kerja antenatal care tentang penyediaan tempat sampah untuk setiap jenis sampah diruangan yaitu sebanyak 4 responden atau 100% bidan melakukan tindakan dalam kategori baik untuk penyediaan tempat sampah tersebut data ini diperoleh dengan menggabungkan hasil observasi yang dilakukan pada tiap bidan selama 3 kali masa dinas.

Tabel 4.3.3
 Distribusi Frekuensi Tindakan Bidan Dalam Mencegah Infeksi Nosokomial
 Di Antenatal Care Tentang Penggunaan Handscone
 Sebelum Melakukan Injeksi
 di RSKDIA Pertiwi
 kota makassar

Tindakan	Frekuensi	Persentase
Baik	1	25%
Kurang baik	3	75%
Jumlah	4	100%

Sumber: Data Primer Diolah, 2016.

Tabel 4.7 menunjukkan bahwa dari 4 responden yang diteliti di ruangan kerja antenatal care tentang penggunaan handscone sebelum melakukan tindakan injeksi yaitu sebanyak 4 responden atau 100% bidan melakukan tindakan dalam kategori baik untuk penyediaan tersebut, data ini diperoleh dengan menggabungkan hasil observasi yang dilakukan pada tiap bidan selama 3 kali masa dinas.

Tabel 4.3.4
 Distribusi Frekuensi Tindakan Bidan Dalam Mencegah Infeksi Nosokomial
 Di Antenatal Care Tentang Penyediaan Alat
 Pelindung Diri Di Ruang
 di RSKDIA Pertiwi
 kota makassar

Tindakan	Frekuensi	Persentase
Baik	4	100%
Kurang baik	-	-
Jumlah	4	100%

Sumber: Data Primer Diolah, 2016.

Tabel 4.8 menunjukkan bahwa dari 4 responden yang diteliti di ruangan kerja antenatal care tentang penyediaan alat pelindung diri di ruangan yaitu sebanyak 4 responden atau 100% bidan melakukan tindakan dalam kategori baik untuk tindakan tersebut, data ini diperoleh dengan menggabungkan hasil observasi yang dilakukan pada tiap bidan selama 3 kali masa dinas.

Tabel 4.3.5
Distribusi Frekuensi Tindakan Bidan Dalam Mencegah Infeksi Nosokomial
Di Antenatal Care Tentang Mendesinfeksi Area
Sebelum Melakukan Injeksi
di RSKDIA Pertiwi
kota makassar

Tindakan	Frekuensi	Persentase
Baik	4	100%
Kurang baik	-	-
Jumlah	4	100%

Sumber: Data Primer Diolah, 2016.

Tabel 4.9 menunjukkan bahwa dari 4 responden yang diteliti di ruangan kerja antenatal care tentang mendesinfeksi area sebelum melakukan injeksi yaitu sebanyak 4 responden atau 100% bidan melakukan tindakan dalam kategori baik untuk tindakan tersebut, data ini diperoleh dengan menggabungkan hasil observasi yang dilakukan pada tiap bidan selama 3 kali masa dinas.

Tabel 4.3.6
Distribusi Frekuensi Tindakan Bidan Dalam Mencegah Infeksi Nosokomial
Di Antenatal Care Tentang Penyediaan Safety Box
di RSKDIA Pertiwi
kota makassar

Tindakan	Frekuensi	Persentase
Baik	4	100%
Kurang baik	-	-
jumlah	4	100%

Sumber: Data Primer Diolah, 2016.

Tabel 4.10 menunjukkan bahwa dari 4 responden yang diteliti di ruangan kerja antenatal care tentang penyediaan safety box yaitu sebanyak 4 responden atau

100% bidan melakukan tindakan dalam kategori baik untuk tindakan tersebut, data ini diperoleh dengan menggabungkan hasil observasi yang dilakukan pada tiap bidan selama 3 kali masa dinas.

Tabel 4.3.7
Distribusi Frekuensi Tindakan Bidan Dalam Mencegah Infeksi Nosokomial
Di Antenatal Care Tentang Membuang Benda Tajam
Dalam Sebuah Safety Box
di RSKDIA Pertiwi
kota makassar

Tindakan	Frekuensi	Persentase
Baik	4	100%
Kurang baik	-	-
Jumlah	4	100%

Sumber: Data Primer Diolah, 2016.

Tabel 4.11 menunjukkan bahwa dari 4 responden yang diteliti di ruangan kerja antenatal care tentang membuang benda tajam dalam sebuah safety box yaitu sebanyak 4 responden atau 100% bidan melakukan tindakan dalam kategori baik untuk tindakan tersebut, data ini diperoleh dengan menggabungkan hasil observasi yang dilakukan pada tiap bidan selama 3 kali masa dinas.

Tabel 4.3.8
Distribusi Frekuensi Tindakan Bidan Dalam Mencegah Infeksi Nosokomial
Di Antenatal Care Tentang Membuang Sampah
Pada Masing-Masing Tempatnya
di RSKDIA Pertiwi
kota makassar

Tindakan	Frekuensi	Persentase
Baik	4	100%
Kurang baik	-	-
Jumlah	4	100%

Sumber: Data Primer Diolah, 2016.

Tabel 4.12 menunjukkan bahwa dari 4 responden yang diteliti di ruangan kerja antenatal care tentang membuang sampah pada masing-masing tempatnya yaitu sebanyak 4 responden atau 100% bidan melakukan tindakan dalam kategori baik untuk tindakan tersebut, data ini diperoleh dengan menggabungkan hasil observasi yang dilakukan pada tiap bidan selama 3 kali masa dinas.

Tabel 4.3.9
Distribusi Frekuensi Tindakan Bidan Dalam Mencegah Infeksi Nosokomial
Di Antenatal Care Tentang Menutup Spoit
Dengan Teknik Satu Tangan
di RSKDIA Pertiwi
kota makassar

Tindakan	Frekuensi	Persentase
Baik	1	25%
Kurang baik	3	75%
jumlah	4	100%

Sumber: Data Primer Diolah, 2016.

Tabel 4.13 menunjukkan bahwa dari 4 responden yang diteliti di ruangan kerja antenatal care tentang menutup spoit dengan teknik satu tangan yaitu sebanyak 1

responden atau 25% bidan yang memiliki tindakan dalam kategori baik dan 3 responden atau 75% bidan yang memiliki tindakan dalam kategori kurang baik untuk tindakan tersebut data ini diperoleh dengan menggabungkan hasil observasi yang dilakukan pada tiap bidan selama 3 kali masa dinas.

Tabel 4.3.10
Distribusi Frekuensi Tindakan Bidan Dalam Mencegah Infeksi Nosokomial
Di Antenatal Care Tentang Penerapan Mencuci Tangan
Setelah Melakukan Tindakan
di RSKDIA Pertiwi
kota makassar

Tindakan	Frekuensi	Persentase
Baik	2	50%
Kurang baik	2	50%
Jumlah	4	100%

Sumber: Data Primer Diolah, 2016.

Tabel 4.14 menunjukkan bahwa dari 4 responden yang diteliti di ruangan kerja antenatal care tentang penerapan cuci tangan setelah melakukan suatu tindakan yaitu sebanyak 2 responden atau 50% bidan yang memiliki tindakan dalam kategori baik dan 2 responden atau 50% bidan yang memiliki tindakan dalam kategori kurang baik untuk tindakan tersebut data ini diperoleh dengan menggabungkan hasil observasi yang dilakukan pada tiap bidan selama 3 kali masa dinas.

Tabel 4.3.11
Distribusi Frekuensi Tindakan Bidan Dalam Mencegah Infeksi Nosokomial
Di Intranatal Care Tentang Penerapan Mencuci Tangan
Sebelum Melakukan Tindakan
di RSKDIA Pertiwi
kota makassar

Tindakan	Frekuensi	Persentase
Baik	10	48%
Kurang baik	11	52%
Jumlah	21	100%

Sumber: Data Primer Diolah, 2016.

Tabel 4.15 menunjukkan bahwa dari 21 responden yang diteliti di ruangan kerja intranatal care tentang penerapan cuci tangan sebelum melakukan suatu tindakan yaitu sebanyak 10 responden atau 48% bidan yang memiliki tindakan dalam kategori baik dan 11 responden atau 53% bidan yang memiliki tindakan dalam kategori kurang baik untuk tindakan tersebut data ini diperoleh dengan menggabungkan hasil observasi yang dilakukan pada tiap bidan selama 3 kali masa dinas.

Tabel 4.3.12
Distribusi Frekuensi Tindakan Bidan Dalam Mencegah Infeksi Nosokomial
Di Intranatal Care Tentang Penyediaan Tempat Sampah
Untuk Setiap Jenis Sampah
di RSKDIA Pertiwi
Kota Makassar

Tindakan	Frekuensi	Persentase
Baik	21	100%
Kurang baik	-	-
Jumlah	21	100%

Sumber: Data Primer Diolah, 2016.

Tabel 4.16 menunjukkan bahwa dari 21 responden yang diteliti di ruangan kerja intranatal care tentang penyediaan tempat sampah untuk setiap jenis sampah yaitu sebanyak 21 responden atau 100% bidan yang memiliki tindakan dalam kategori untuk tindakan tersebut data ini diperoleh dengan menggabungkan hasil observasi yang dilakukan pada tiap bidan selama 3 kali masa dinas.

Tabel 4.3.13
Distribusi frekuensi tindakan bidan dalam mencegah infeksi nosokomial di Intranatal Care tentang penggunaan peralatan steril untuk menolong persalinan di RSKDIA Pertiwi Kota Makassar

Tindakan	Frekuensi	Persentase
Baik	21	100%
Kurang baik	-	-
Jumlah	21	100%

Sumber: Data Primer Diolah, 2016.

Tabel 4.17 menunjukkan bahwa dari 21 responden yang diteliti di ruangan kerja intranatal care tentang penyediaan peralatan steril untuk menolong persalinan yaitu sebanyak 21 responden atau 100% bidan yang memiliki tindakan dalam kategori untuk tindakan tersebut data ini diperoleh dengan menggabungkan hasil observasi yang dilakukan pada tiap bidan selama 3 kali masa dinas.

Tabel 4.3.14
 Distribusi Frekuensi Tindakan Bidan Dalam Mencegah Infeksi Nosokomial
 Di Intranatal Care Tentang Kelengkapan APD
 Saat Menolong Persalinan
 di RSKDIA Pertiwi
 kota makassar

Tindakan	Frekuensi	Persentase
Baik	-	-
Kurang baik	21	100%
Jumlah	21	100%

Sumber: Data Primer Diolah, 2016.

Tabel 4.18 menunjukkan bahwa dari 21 responden yang diteliti di ruangan kerja intranatal care tentang kelengkapan alat pelindung diri dalam menolong persalinan (penutup kepala, kacamata google, masker, celemek handscone dan sepatu boot) yaitu sebanyak 21 responden atau 100% bidan yang memiliki tindakan dalam kategori kurang baik untuk tindakan tersebut data ini diperoleh dengan menggabungkan hasil observasi yang dilakukan pada tiap bidan selama 3 kali masa dinas.

Tabel 4.3.15
 Distribusi Frekuensi Tindakan Bidan Dalam Mencegah Infeksi Nosokomial
 Di Intranatal Care Tentang Penggunaan Handscone Berbeda
 Saat Menerima Bayi Baru Lahir
 di RSKDIA Pertiwi
 kota makassar

Tindakan	Frekuensi	Persentase
Baik	16	76%
Kurang baik	5	24%
Jumlah	21	100%

Sumber: Data Primer Diolah, 2016.

Tabel 4.19 terlihat bahwa dari 21 responden yang diteliti di ruangan kerja intranatal care tentang penggunaan handscone berbeda saat menerima bayi baru lahir yaitu sebanyak 16 responden atau 76% bidan yang memiliki tindakan dalam kategori baik dan sebanyak 5 responden atau 24% yang memiliki tindakan dalam kategori kurang baik untuk tindakan tersebut data ini diperoleh dengan menggabungkan hasil observasi yang dilakukan pada tiap bidan selama 3 kali masa dinas.

Tabel 4.3.16
Distribusi Frekuensi Tindakan Bidan Dalam Mencegah Infeksi Nosokomial
Di Intranatal Care Tentang Mendesinfeksi Area
Sebelum Menyuntikkan Oxytosin
di RSKDIA Pertiwi
Kota Makassar

Tindakan	Frekuensi	Persentase
Baik	3	14%
Kurang baik	18	86%
Jumlah	21	100%

Sumber: Data Primer Diolah, 2016.

Tabel 4.20 menunjukkan bahwa dari 21 responden yang diteliti di ruangan kerja intranatal care tentang mendesinfeksi area sebelum menyuntikkan oxytosin yaitu sebanyak 3 responden atau 14% bidan yang memiliki tindakan dalam kategori baik dan sebanyak 18 responden atau 86% yang memiliki tindakan dalam kategori kurang baik untuk tindakan tersebut data ini diperoleh dengan menggabungkan hasil observasi yang dilakukan pada tiap bidan selama 3 kali masa dinas.

Tabel 4.3.17
 Distribusi Frekuensi Tindakan Bidan Dalam Mencegah Infeksi Nosokomial
 Di Intranatal Care Tentang Merendam Alat
 Bekas Pakai Dalam Larutan Clorin
 di RSKDIA Pertiwi
 Kota Makassar

Tindakan	Frekuensi	Persentase
Baik	21	100%
Kurang baik	-	-
Jumlah	21	100%

Sumber: Data Primer Diolah, 2016.

Tabel 4.21 menunjukkan bahwa dari 21 responden yang diteliti di ruangan kerja intranatal care tentang merendam alat bekas pakai dalam larutan clorin yaitu sebanyak 21 responden atau 100% bidan yang memiliki tindakan dalam kategori baik untuk tindakan tersebut data ini diperoleh dengan menggabungkan hasil observasi yang dilakukan pada tiap bidan selama 3 kali masa dinas.

Tabel 4.3.18
 Distribusi Frekuensi Tindakan Bidan Dalam Mencegah Infeksi Nosokomial
 Di Intranatal Care Tentang Mendekontaminasi
 Tempat Setelah Persalinan
 di RSKDIA Pertiwi
 kota makassar

Tindakan	Frekuensi	Persentase
Baik	21	100%
Kurang baik	-	-
Jumlah	21	100%

Sumber: Data Primer Diolah, 2016.

Tabel 4.22 menunjukkan bahwa dari 21 responden yang diteliti di ruangan kerja intranatal care tentang mendekontaminasi tempat setelah persalinan yaitu sebanyak 21 responden atau 100% bidan yang memiliki tindakan dalam kategori baik untuk tindakan tersebut data ini diperoleh dengan menggabungkan hasil observasi yang dilakukan pada tiap bidan selama 3 kali masa dina

Tabel 4.3.19
Distribusi Frekuensi Tindakan Bidan Dalam Mencegah Infeksi Nosokomial
Di Intranatal Care Tentang Membuka Handscone
Dengan Teknik Membalik
di RSKDIA Pertiwi
Kota Makassar

Tindakan	Frekuensi	Persentase
Baik	21	100%
Kurang baik	-	-
Jumlah	21	100%

Sumber: Data Primer Diolah, 2016.

Tabel 4.23 menunjukkan bahwa dari 21 responden yang diteliti di ruangan kerja intranatal care tentang membuka handscone dengan teknik terbalik yaitu sebanyak 21 responden atau 100% bidan yang memiliki tindakan dalam kategori baik untuk tindakan tersebut data ini diperoleh dengan menggabungkan hasil observasi yang dilakukan pada tiap bidan selama 3 kali masa dinas.

Tabel 4.3.20
 Distribusi Frekuensi Tindakan Bidan Dalam Mencegah Infeksi Nosokomial
 Di Intranatal Care Tentang Penerapan Mencuci Tangan
 Setelah Melakukan Tindakan
 di RSKDIA Pertiwi
 Kota Makassar

Tindakan	Frekuensi	Persentase
Baik	21	100%
Kurang baik	-	-
jumlah	21	100%

Sumber: Data Primer Diolah, 2016.

Tabel 4.24 menunjukkan bahwa dari 21 responden yang diteliti di ruangan kerja intranatal care tentang penerapan cuci tangan setelah melakukan tindakan yaitu sebanyak 21 responden atau 100% bidan yang memiliki tindakan dalam kategori baik untuk tindakan tersebut data ini diperoleh dengan menggabungkan hasil observasi yang dilakukan pada tiap bidan selama 3 kali masa dinas.

Tabel 4.3.21
 Distribusi Frekuensi Tindakan Bidan Dalam Mencegah Infeksi Nosokomial
 Di Post Natal Care Tentang Penerapan Cuci Tangan
 Sebelum Melakukan Tindakan
 di RSKDIA Pertiwi
 Kota Makassar

Tindakan	Frekuensi	Persentase
Baik	5	26%
Kurang baik	14	74%
Jumlah	19	100%

Sumber: Data Primer Diolah, 2016.

Tabel 4.25 menunjukkan bahwa dari 19 responden yang diteliti di ruangan kerja post natal care tentang penerapan cuci tangan sebelum melakukan sebuah tindakan yaitu sebanyak 5 responden atau 26% bidan yang memiliki tindakan dalam kategori baik dan 14 responden atau 74% bidan yang memiliki tindakan dalam kategori kurang baik dalam menerapkan cuci tangan sebelum melakukan sebuah tindakan data ini diperoleh dengan menggabungkan hasil observasi yang dilakukan pada tiap bidan selama 3 kali masa dinas.

Tabel 4.3.22
Distribusi Frekuensi Tindakan Bidan Dalam Mencegah Infeksi Nosokomial
Di Post Natal Care Tentang Penyediaan Tempat Sampah
Untuk Setiap Jenis Sampah
di RSKDIA Pertiwi
Kota Makassar

Tindakan	Frekuensi	Persentase
Baik	19	100%
Kurang baik	-	-
Jumlah	19	100%

Sumber: Data Primer Diolah, 2016.

Tabel 4.27 menunjukkan bahwa dari 19 responden yang diteliti di ruangan kerja post natal care tentang penyediaan tempat sampah untuk setiap jenis sampah yaitu sebanyak 19 responden atau 100% bidan yang memiliki tindakan dalam kategori baik untuk tindakan tersebut data ini diperoleh dengan menggabungkan hasil observasi yang dilakukan pada tiap bidan selama 3 kali masa dinas.

Tabel 4.3.23
Distribusi Frekuensi Tindakan Bidan Dalam Mencegah Infeksi Nosokomial
Di Post Natal Care Tentang Penggunaan APD
Untuk Tindakan Yang Membutuhkan
di RSKDIA Pertiwi
Kota Makassar

Tindakan	Frekuensi	Persentase
Baik	7	37%
Kurang baik	12	63%
Jumlah	19	100%

Sumber: Data Primer Diolah, 2016.

Tabel 4.28 menunjukkan bahwa dari 19 responden yang diteliti di ruangan kerja post natal care tentang penggunaan alat pelindung diri untuk tindakan yang membutuhkan yaitu sebanyak 7 responden atau 37% bidan yang memiliki tindakan dalam kategori baik dan sebanyak 12 responden atau 63% bidan memiliki tindakan dalam kategori kurang baik dalam tindakan tersebut data ini diperoleh dengan menggabungkan hasil observasi yang dilakukan pada tiap bidan selama 3 kali masa dinas.

Tabel 4.3.24
 Distribusi Frekuensi Tindakan Bidan Dalam Mencegah Infeksi Nosokomial
 Di Post Natal Care Tentang Penggunaan Handscone
 Untuk Menerima Bayi Rawat Gabung
 di RSKDIA Pertiwi
 Kota Makassar

Tindakan	Frekuensi	Persentase
Baik	1	5%
Kurang baik	18	95%
Jumlah	19	100%

Sumber: Data Primer Diolah, 2016.

Tabel 4.29 menunjukkan bahwa dari 19 responden yang diteliti di ruangan kerja post natal care tentang penggunaan handscone untuk menerima bayi rawat gabung yaitu sebanyak 1 responden atau 5% bidan yang memiliki tindakan dalam kategori baik dan sebanyak 18 responden atau 95% bidan memiliki tindakan dalam kategori kurang baik dalam tindakan tersebut data ini diperoleh dengan menggabungkan hasil observasi yang dilakukan pada tiap bidan selama 3 kali masa dinas.

Tabel 4.3.25
 Distribusi Frekuensi Tindakan Bidan Dalam Mencegah Infeksi Nosokomial
 Di Post Natal Care Tentang Penggunaan Kassa Steril
 Untuk Tindakan Vagina Toilet
 di RSKDIA Pertiwi
 Kota Makassar

Tindakan	Frekuensi	Persentase
Baik	19	100%
Kurang baik	-	-
Jumlah	19	100%

Sumber: Data Primer Diolah, 2016.

Tabel 4.30 menunjukkan bahwa dari 19 responden yang diteliti di ruangan kerja post natal care tentang penggunaan kassa steril untuk tindakan vaginal toilet yaitu sebanyak 19 responden atau 100% bidan yang memiliki tindakan dalam kategori baik dalam tindakan tersebut data ini diperoleh dengan menggabungkan hasil observasi yang dilakukan pada tiap bidan selama 3 kali masa dinas.

Tabel 4.3.26
Distribusi Frekuensi Tindakan Bidan Dalam Mencegah Infeksi Nosokomial
Di Post Natal Care Tentang Mendesinfeksi Termometer
Sebelum Dan Setelah Melakukan Tindakan
di RSKDIA Pertiwi
Kota Makassar

Tindakan	Frekuensi	Persentase
Baik	-	-
Kurang baik	19	100%
jumlah	19	100%

Sumber: Data Primer Diolah, 2016.

Tabel 4.31 menunjukkan bahwa dari 19 responden yang diteliti di ruangan kerja post natal care tentang mendesinfeksi termometer sebelum dan setelah melakukan tindakan yaitu sebanyak 19 responden atau 100% bidan yang memiliki tindakan dalam kategori kurang baik dalam tindakan tersebut data ini diperoleh dengan menggabungkan hasil observasi yang dilakukan pada tiap bidan selama 3 kali masa dinas.

Tabel 4.3.27
 Distribusi Frekuensi Tindakan Bidan Dalam Mencegah Infeksi Nosokomial
 Di Post Natal Care Tentang Penggunaan Alat Steril
 Untuk Setiap Tindakan
 di RSKDIA Pertiwi
 Kota Makassar

Tindakan	Frekuensi	Persentase
Baik	19	100%
Kurang baik	-	-
Jumlah	19	100%

Sumber: Data Primer Diolah, 2016.

Tabel 4.32 menunjukkan bahwa dari 19 responden yang diteliti di ruangan kerja post natal care tentang penggunaan alat steril untuk setiap tindakan yaitu sebanyak 19 responden atau 100% bidan yang memiliki tindakan dalam kategori baik dalam tindakan tersebut data ini diperoleh dengan menggabungkan hasil observasi yang dilakukan pada tiap bidan selama 3 kali masa dinas.

Tabel 4.3.28
 Distribusi Frekuensi Tindakan Bidan Dalam Mencegah Infeksi Nosokomial
 Di Post Natal Care Tentang Pemakaian Handscone
 Untuk Tindakan Vagina Toilet
 di RSKDIA Pertiwi
 Kota Makassar

Tindakan	Frekuensi	Persentase
Baik	19	100%
Kurang baik	-	-
Jumlah	19	100%

Sumber: Data Primer Diolah, 2016.

Tabel 4.33 menunjukkan bahwa dari 19 responden yang diteliti di ruangan kerja post natal care tentang penggunaan handscone untuk tindakan vagina toilet yaitu sebanyak 19 responden atau 100% bidan yang memiliki

tindakan dalam kategori baik dalam tindakan tersebut data ini diperoleh dengan menggabungkan hasil observasi yang dilakukan pada tiap bidan selama 3 kali masa dinas.

Tabel 4.3.29
Distribusi Frekuensi Tindakan Bidan Dalam Mencegah Infeksi Nosokomial
Di Post Natal Care Tentang Mensterilkan Alat
Setelah Selesai Digunakan
di RSKDIA Pertiwi
Kota Makassar

Tindakan	Frekuensi	Persentase
Baik	19	100%
Kurang baik	-	-
Jumlah	19	100%

Sumber: Data Primer Diolah, 2016.

Tabel 4.34 menunjukkan bahwa dari 19 responden yang diteliti di ruangan kerja post natal care tentang mensterilkan alat setelah selesai digunakan yaitu sebanyak 19 responden atau 100% bidan yang memiliki tindakan dalam kategori baik dalam tindakan tersebut data ini diperoleh dengan menggabungkan hasil observasi yang dilakukan pada tiap bidan selama 3 kali masa dinas.

Tabel 4.3.30
Distribusi Frekuensi Tindakan Bidan Dalam Mencegah Infeksi Nosokomial
Di Post Natal Care Tentang Penerapan Cuci Tangan
Setelah Melakukan Tindakan
di RSKDIA Pertiwi
Kota Makassar

Tindakan	Frekuensi	Persentase
Baik	19	100%
Kurang baik	-	-
Jumlah	19	100%

Sumber: Data Primer Diolah, 2016.

Tabel 4.35 menunjukkan bahwa dari 19 responden yang diteliti di ruangan kerja post natal care tentang penerapan cuci tangan setelah melakukan tindakan yaitu sebanyak 19 responden atau 100% bidan yang memiliki tindakan dalam kategori baik dalam tindakan tersebut data ini diperoleh dengan menggabungkan hasil observasi yang dilakukan pada tiap bidan selama 3 kali masa dinas.

c. Tindakan Bidan Dalam Pencegahan Infeksi Nosokomial Ditinjau dari Jadwal Dinas Bidan

Penelitian terhadap responden untuk tindakan bidan dalam pencegahan infeksi nosokomial dilakukan dengan melibatkan responden sebanyak 44 bidan yang bekerja di RSKD Ibu dan Anak Pertiwi yang masing masing responden diikuti dalam tiga jadwal dinas yakni dinas pagi, siang dan malam.

Tabel 4.4.1
Distribusi Frekuensi Tindakan Bidan Dalam Mencegah Infeksi Nosokomial
Menurut Jadwal Dinas Di Antenatal Care
Di RSKDIA Pertiwi
Kota Makassar

Tindakan	Jadwal Dinas	Persentase
Penerapan Cuci Tangan Sebelum Memulai Tindakan	Pagi	57%
	Pagi	70%
	Pagi	65,5%

Sumber : Data Primer Diolah , 2016

Tabel 4.36 menunjukkan bahwa dilingkup antenatal care yang diteliti pada jadwal dinas pagi pertama tentang penerapan cuci tangan sebelum memulai tindakan didapatkan hasil dari yang seharusnya 100% hanya 57% yang dilakukan oleh bidan, pada dinas pagi kedua yang seharusnya 100% yang dilakukan hanya 70% dan pada dinas pagi ketiga yang seharusnya 100% yang dilakukan hanya 65,5%.

Tabel 4.4.2
Distribusi Frekuensi Tindakan Bidan Dalam Mencegah Infeksi Nosokomial
Menurut Jadwal Dinas Di Antenatal Care
Di RSKDIA Pertiwi
Kota Makassar

Tindakan	Jadwal Dinas	Persentase
Penyediaan Tempat Sampah Untuk Setiap Jenis Sampah	Pagi	100%
	Pagi	100%
	Pagi	100%

Sumber : Data Primer Diolah , 2016

Tabel 4.37 menunjukkan bahwa dilingkup antenatal care yang diteliti pada jadwal dinas pagi pertama tentang penyediaan tempat sampah untuk setiap jenis sampah didapatkan hasil persentasenya 100%, pada dinas pagi kedua didapatkan

hasil persentasenya 100%, dan pada dinas pagi ketiga didapatkan hasil persentasenya 100%.

Tabel 4.4.3
Distribusi Frekuensi Tindakan Bidan Dalam Mencegah Infeksi Nosokomial
Menurut Jadwal Dinas Di Antenatal Care
Di RSKDIA Pertiwi
Kota Makassar

Tindakan	Jadwal Dinas	Persentase
Penyediaan APD Di Ruangan	pagi	100%
	Pagi	100%
	pagi	100%

Sumber : Data Primer Diolah , 2016

Tabel 4.38 menunjukkan bahwa dilingkup antenatal care yang diteliti pada jadwal dinas pagi pertama tentang penyediaan APD di ruangan didapatkan hasil persentasenya 100%, pada dinas pagi kedua didapatkan hasil persentasenya 100%, dan pada dinas pagi ketiga didapatkan hasil persentasenya 100%.

Tabel 4.4.4
Distribusi Frekuensi Tindakan Bidan Dalam Mencegah Infeksi Nosokomial
Menurut Jadwal Dinas Di Antenatal Care
Di RSKDIA Pertiwi
Kota Makassar

Tindakan	Jadwal Dinas	Persentase
Penggunaan Handscone Sebelum Injeksi	Pagi	45,75%
	Pagi	40%
	Pagi	41,5%

Sumber : Data Primer Diolah , 2016

Tabel 4.39 menunjukkan bahwa dilingkup antenatal care yang diteliti pada jadwal dinas pagi pertama tentang penggunaan handscone sebelum injeksi

didapatkan hasil dari yang seharusnya 100% hanya 45,7% yang dilakukan oleh bidan, pada dinas pagi kedua yang seharusnya 100% yang dilakukan hanya 40% dan pada dinas pagi ketiga yang seharusnya 100% yang dilakukan hanya 41,5%.

Tabel 4.4.5
Distribusi Frekuensi Tindakan Bidan Dalam Mencegah Infeksi Nosokomial
Menurut Jadwal Dinas Di Antenatal Care
Di RSKDIA Pertiwi
Kota Makassar

Tindakan	Jadwal Dinas	Persentase
Mendesinfeksi Area Penyuntikan Sebelum Injeksi	Pagi	87,5%
	Pagi	100%
	Pagi	100%

Sumber : Data Primer Diolah , 2016

Tabel 4.40 menunjukkan bahwa dilingkup antenatal care yang diteliti pada jadwal dinas pagi pertama tentang mendesinfeksi area penyuntikan sebelum injeksi didapatkan hasil yang harusnya 100% bidan hanya melakukan 87,5% , pada dinas pagi kedua didapatkan hasil persentasenya 100%, dan pada dinas pagi ketiga didapatkan hasil persentasenya 100%,

Tabel 4.4.6
Distribusi Frekuensi Tindakan Bidan Dalam Mencegah Infeksi Nosokomial
Menurut Jadwal Dinas Di Antenatal Care
Di RSKDIA Pertiwi
Kota Makassar

Tindakan	Jadwal Dinas	Persentase
Penyediaan Safety Box	Pagi	100%
	Pagi	100%
	Pagi	100%

Sumber : Data Primer Diolah , 2016

Tabel 4.41 menunjukkan bahwa dilingkup antenatal care yang diteliti pada jadwal dinas pagi pertama tentang penyediaan safety box didapatkan hasil persentasenya 100%, pada dinas pagi kedua didapatkan hasil persentasenya 100%, dan pada dinas pagi ketiga didapatkan hasil persentasenya 100%.

Tabel 4.4.7
Distribusi Frekuensi Tindakan Bidan Dalam Mencegah Infeksi Nosokomial
Menurut Jadwal Dinas Di Antenatal Care
Di RSKDIA Pertiwi
Kota Makassar

Tindakan	Jadwal Dinas	Persentase
Membuang Benda Tajam Ke Safety Box	Pagi	100%
	Pagi	100%
	Pagi	100%

Sumber : Data Primer Diolah , 2016

Tabel 4.42 menunjukkan bahwa dilingkup antenatal care yang diteliti pada jadwal dinas pagi pertama tentang membuang benda tajam ke safety box didapatkan hasil persentasenya 100%, pada dinas pagi kedua didapatkan hasil persentasenya 100%, dan pada dinas pagi ketiga didapatkan hasil persentasenya 100%.

Tabel 4.4.8
Distribusi Frekuensi Tindakan Bidan Dalam Mencegah Infeksi Nosokomial
Menurut Jadwal Dinas Di Antenatal Care
Di RSKDIA Pertiwi
Kota Makassar

Tindakan	Jadwal Dinas	Persentase
Membuang Sampah Medis Ketempatnya	Pagi	100%
	Pagi	100%
	Pagi	100%

Sumber : Data Primer Diolah , 2016

Tabel 4.43 menunjukkan bahwa dilingkup antenatal care yang diteliti pada jadwal dinas pagi pertama tentang membuang sampah medis ketempatnya didapatkan hasil persentasenya 100%, pada dinas pagi kedua didapatkan hasil persentasenya 100%, dan pada dinas pagi ketiga didapatkan hasil persentasenya 100%.

Tabel 4.4.9
Distribusi Frekuensi Tindakan Bidan Dalam Mencegah Infeksi Nosokomial
Menurut Jadwal Dinas Di Antenatal Care
Di RSKDIA Pertiwi
Kota Makassar

Tindakan	Jadwal Dinas	Persentase
Menutup Spoit Dengan Teknik Satu Tangan	Pagi	53,75%
	Pagi	12,5%
	Pagi	12,5%

Sumber : Data Primer Diolah , 2016

Tabel 4.44 menunjukkan bahwa dilingkup antenatal care yang diteliti pada jadwal dinas pagi pertama tentang menutup spoit dengan teknik satu tangan didapatkan hasil dari yang seharusnya 100% hanya 53,7% yang dilakukan oleh bidan, pada dinas pagi kedua yang seharusnya 100% yang dilakukan hanya 12,5% dan pada dinas pagi ketiga yang seharusnya 100% yang dilakukan hanya 12,5%.

Tabel 4.4.10
Distribusi Frekuensi Tindakan Bidan Dalam Mencegah Infeksi Nosokomial
Menurut Jadwal Dinas Di Antenatal Care
Di RSKDIA Pertiwi
Kota Makassar

Tindakan	Jadwal Dinas	Persentase
Mencuci Tangan Setelah Melakukan Tindakan	Pagi	62,75%
	Pagi	47,5%
	Pagi	49,75%

Sumber : Data Primer Diolah , 2016

Tabel 4.45 menunjukkan bahwa dilingkup antenatal care yang diteliti pada jadwal dinas pagi pertama tentang mencuci tangan setelah melakukan tindakan didapatkan hasil dari yang seharusnya 100% hanya 62,7% yang dilakukan oleh bidan, pada dinas pagi kedua yang seharusnya 100% yang dilakukan hanya 47,5% dan pada dinas pagi ketiga yang seharusnya 100% yang dilakukan hanya 49,7%.

Tabel 4.4.11
Distribusi Frekuensi Tindakan Bidan Dalam Mencegah Infeksi Nosokomial
Menurut Jadwal Dinas Di Intranatal Care
Di RSKDIA Pertiwi
Kota Makassar

Tindakan	Jadwal Dinas	Persentase
Penerapan Cuci Tangan Sebelum Memulai Tindakan	Pagi	56,7%
	Siang	54,3%
	Malam	46,6%

Sumber : Data Primer Diolah , 2016

Tabel 4.46 menunjukkan bahwa dilingkup intranatal care yang diteliti pada jadwal dinas pagi tentang membuang sampah medis ketempatnya didapatkan hasil persentasenya 100%, pada dinas siang didapatkan hasil persentasenya 100%, dan pada dinas malam didapatkan hasil persentasenya 100%.

Tabel 4.4.12
Distribusi Frekuensi Tindakan Bidan Dalam Mencegah Infeksi Nosokomial
Menurut Jadwal Dinas Di Itranatal Care
Di RSKDIA Pertiwi
Kota Makassar

Tindakan	Jadwal Dinas	Persentase
Penyediaan Tempat Sampah Untuk Setiap Jenis Sampah	Pagi	100%
	Siang	100%
	Malam	100%

Sumber : Data Primer Diolah , 2016

Tabel 4.47 menunjukkan bahwa dilingkup intranatal care yang diteliti pada jadwal dinas pagi tentang penyediaan tempat sampah untuk setiap jenis sampah didapatkan hasil persentasenya 100%, pada dinas siang didapatkan hasil persentasenya 100%, dan pada dinas malam didapatkan hasil persentasenya 100%.

Tabel 4.4.13
Distribusi Frekuensi Tindakan Bidan Dalam Mencegah Infeksi Nosokomial
Menurut Jadwal Dinas Di Itranatal Care
Di RSKDIA Pertiwi
Kota Makassar

Tindakan	Jadwal Dinas	Persentase
Penggunaan Peralatan Steril Untuk Menolong	Pagi	100%
	Siang	100%
	Malam	100%

Sumber : Data Primer Diolah , 2016

Tabel 4.48 menunjukkan bahwa dilingkup intranatal care yang diteliti pada jadwal dinas pagi tentang penggunaan peralatan steril untuk menolong didapatkan hasil persentasenya 100%, pada dinas siang didapatkan hasil persentasenya 100%, dan pada dinas malam didapatkan hasil persentasenya 100%.

Tabel 4.4.14
Distribusi Frekuensi Tindakan Bidan Dalam Mencegah Infeksi Nosokomial
Menurut Jadwal Dinas Di Itranatal Care
Di RSKDIA Pertiwi
Kota Makassar

Tindakan	Jadwal Dinas	Persentase
Kelengkapan APD Saat Menolong	Pagi	0%
	Siang	0%
	Malam	0%

Sumber : Data Primer Diolah , 2016

Tabel 4.49 menunjukkan bahwa dilingkup intranatal care yang diteliti pada jadwal dinas pagi tentang kelengkapan APD saat menolong didapatkan hasil dari yang seharusnya 100% persentase yang di capai bidan yakni 0%, pada dinas siang yang seharusnya 100% persentase yang di capai bidan yakni 0%, dan pada dinas malam yang seharusnya 100% persentase yang di capai bidan yakni 0%.

Tabel 4.4.15
Distribusi Frekuensi Tindakan Bidan Dalam Mencegah Infeksi Nosokomial
Menurut Jadwal Dinas Di Itranatal Care
Di RSKDIA Pertiwi
Kota Makassar

Tindakan	Jadwal Dinas	Persentase
Memakai Handscone Yang Berbeda Untuk Menangani Bayi	Pagi	77,6%
	Siang	83,6%
	Malam	79,6%

Sumber : Data Primer Diolah , 2016

Tabel 4.50 menunjukkan bahwa dilingkup intranatal care yang diteliti pada jadwal dinas pagi tentang memakai handscone yang berbeda untuk menangani bayi didapatkan hasil dari yang seharusnya 100% persentase yang di capai bidan yakni

77,6%, pada dinas siang yang seharusnya 100% persentase yang di capai bidan yakni 83,6%, dan pada dinas malam yang seharusnya 100% persentase yang di capai bidan yakni 79,6%.

Tabel 4.4.16
Distribusi Frekuensi Tindakan Bidan Dalam Mencegah Infeksi Nosokomial
Menurut Jadwal Dinas Di Itranatal Care
Di RSKDIA Pertiwi
Kota Makassar

Tindakan	Jadwal Dinas	Persentase
Desinfeksi Area Sebelum Penyuntikan Oksitosin	Pagi	27,3%
	Siang	14,4%
	Malam	26,9%

Sumber : Data Primer Diolah , 2016

Tabel 4.51 menunjukkan bahwa dilingkup intranatal care yang diteliti pada jadwal dinas pagi tentang desinfeksi area sebelum penyuntikan oksitosin didapatkan hasil dari yang seharusnya 100% persentase yang di capai bidan yakni 27,3%, pada dinas siang yang seharusnya 100% persentase yang di capai bidan yakni 14,4%, dan pada dinas malam yang seharusnya 100% persentase yang di capai bidan yakni 29,6%.

Tabel 4.4.17
Distribusi Frekuensi Tindakan Bidan Dalam Mencegah Infeksi Nosokomial
Menurut Jadwal Dinas Di Itranatal Care
Di RSKDIA Pertiwi
Kota Makassar

Tindakan	Jadwal Dinas	Persentase
Merendam Alat Bekas Pakai Dalam Larutan Clorin	Pagi	100%
	Siang	100%
	Malam	100%

Sumber : Data Primer Diolah , 2016

Tabel 4.52 menunjukkan bahwa dilingkup intranatal care yang diteliti pada jadwal dinas pagi tentang merendam alat bekas pakai dalam larutan clorin didapatkan hasil dari yang seharusnya 100% persentase yang di capai bidan yakni 100% pada dinas siang yang seharusnya 100% persentase yang di capai bidan yakni 100%, dan pada dinas malam yang seharusnya 100% persentase yang di capai bidan yakni 100%

Tabel 4.4.18
Distribusi Frekuensi Tindakan Bidan Dalam Mencegah Infeksi Nosokomial
Menurut Jadwal Dinas Di Itranatal Care
Di RSKDIA Pertiwi
Kota Makassar

Tindakan	Jadwal Dinas	Persentase
Mendekontaminasi Tempat Bersalin Setelah Persalinan	Pagi	75,3%
	Siang	89,6%
	Malam	79,2%

Sumber : Data Primer Diolah , 2016

Tabel 4.53 menunjukkan bahwa dilingkup intranatal care yang diteliti pada jadwal dinas pagi tentang mendekontaminasi tempat bersalin setelah persalinan didapatkan hasil dari yang seharusnya 100% persentase yang di capai bidan yakni

75,3%, pada dinas siang yang seharusnya 100% persentase yang di capai bidan yakni 89,6%, dan pada dinas malam yang seharusnya 100% persentase yang di capai bidan yakni 79,2%.

Tabel 4.4.19
Distribusi Frekuensi Tindakan Bidan Dalam Mencegah Infeksi Nosokomial
Menurut Jadwal Dinas Di Itranatal Care
Di RSKDIA Pertiwi
Kota Makassar

Tindakan	Jadwal Dinas	Persentase
Membuka Sarung Tangan Dengan Teknik Terbalik Dan Merendam Dalam Clorin	Pagi	100%
	Siang	100%
	Malam	100%

Sumber : Data Primer Diolah , 2016

Tabel 4.54 menunjukkan bahwa dilingkup intranatal care yang diteliti pada jadwal dinas pagi tentang membuka sarung tangan dengan teknik terbalik didapatkan hasil persentasenya 100%, pada dinas siang didapatkan hasil persentasenya 100% dan pada dinas malam didapatkan hasil persentasenya 100% .

Tabel 4.4.20
Distribusi Frekuensi Tindakan Bidan Dalam Mencegah Infeksi Nosokomial
Menurut Jadwal Dinas Di Itranatal Care
Di RSKDIA Pertiwi
Kota Makassar

Tindakan	Jadwal Dinas	Persentase
Mencuci Tangan Setelah Melakukan Tindakan	Pagi	90,8%
	Siang	87,5%
	Malam	89,6%

Sumber : Data Primer Diolah , 2016

Tabel 4.55 menunjukkan bahwa dilingkup intranatal care yang diteliti pada jadwal dinas pagi tentang mencuci tangan sebelum melakukan tindakan didapatkan hasil dari yang seharusnya 100% persentase yang di capai bidan yakni 90,8%, pada

dinas siang yang seharusnya 100% persentase yang di capai bidan yakni 87,5%, dan pada dinas malam yang seharusnya 100% persentase yang di capai bidan yakni 89,6%

Tabel 4.4.21
Distribusi Frekuensi Tindakan Bidan Dalam Mencegah Infeksi Nosokomial
Menurut Jadwal Dinas Di Post Natal Care
Di RSKDIA Pertiwi
Kota Makassar

Tindakan	Jadwal Dinas	Persentase
Penerapan Cuci Tangan Sebelum Memulai Tindakan	Pagi	52,8%
	Siang	52,1%
	Malam	39%

Sumber : Data Primer Diolah , 2016

Tabel 4.56 menunjukkan bahwa dilingkup post natal care yang diteliti pada jadwal dinas pagi tentang mencuci tangan sebelum melakukan tindakan. didapatkan hasil dari yang seharusnya 100% persentase yang di capai bidan yakni 52,8%, pada dinas siang yang seharusnya 100% persentase yang di capai bidan yakni 52,1%, dan pada dinas malam yang seharusnya 100% persentase yang di capai bidan yakni 39%.

Tabel 4.4.22
Distribusi Frekuensi Tindakan Bidan Dalam Mencegah Infeksi Nosokomial
Menurut Jadwal Dinas Di Post Natal Care
Di RSKDIA Pertiwi
Kota Makassar

Tindakan	Jadwal Dinas	Persentase
Penyediaan Tempat Tempat Sampah Untuk Setiap Jenis Sampah	Pagi	100%
	Siang	100%
	Malam	100%

Sumber : Data Primer Diolah , 2016

Tabel 4.57 menunjukkan bahwa dilingkup post natal care yang diteliti pada jadwal dinas pagi tentang penyediaan tempat sampah untuk setiap jenis sampah didapatkan hasil persentasenya 100%, pada dinas siang didapatkan hasil persentasenya 100% dan pada dinas malam didapatkan hasil persentasenya 100% .

Tabel 4.4.23
Distribusi Frekuensi Tindakan Bidan Dalam Mencegah Infeksi Nosokomial
Menurut Jadwal Dinas Di Post Natal Care
Di RSKDIA Pertiwi
Kota Makassar

Tindakan	Jadwal Dinas	Persentase
Memakai APD Setiap Melakukan Tindakan Yang Membutuhkan	Pagi	57,0%
	Siang	55,5%
	Malam	43,6%

Sumber : Data Primer Diolah , 2016

Tabel 4.58 menunjukkan bahwa dilingkup post natal care yang diteliti pada jadwal dinas pagi tentang memakai APD setiap melakukan tindakan yang membutuhkan didapatkan hasil dari yang seharusnya 100% persentase yang di capai bidan yakni 57,0%, pada dinas siang yang seharusnya 100% persentase yang di capai bidan yakni 55,5%, dan pada dinas malam yang seharusnya 100% persentase yang di capai bidan yakni 43,6%.

Tabel 4.4.24
Distribusi Frekuensi Tindakan Bidan Dalam Mencegah Infeksi Nosokomial
Menurut Jadwal Dinas Di Post Natal Care
Di RSKDIA Pertiwi
Kota Makassar

Tindakan	Jadwal Dinas	Persentase
Menggunakan Handscone Saat Menerima Bayi Rawat Gabung	Pagi	20,7%
	Siang	30,5%
	Malam	20,8%

Sumber : Data Primer Diolah , 2016

Tabel 4.56 menunjukkan bahwa dilingkup post natal care yang diteliti pada jadwal dinas pagi tentang memakai handscone saat menerima bayi rawat gabung didapatkan hasil dari yang seharusnya 100% persentase yang di capai bidan yakni 20,7%, pada dinas siang yang seharusnya 100% persentase yang di capai bidan yakni 30,5%, dan pada dinas malam yang seharusnya 100% persentase yang di capai bidan yakni 20,8%..

Tabel 4.4.25
Distribusi Frekuensi Tindakan Bidan Dalam Mencegah Infeksi Nosokomial
Menurut Jadwal Dinas Di Post Natal Care
Di RSKDIA Pertiwi
Kota Makassar

Tindakan	Jadwal Dinas	Persentase
Pengguaan Kassa Steril Untuk Vagina Toilet	pagi	100%
	Siang	100%
	Malam	100%

Sumber : Data Primer Diolah , 2016

Tabel 4.60 menunjukkan bahwa dilingkup post natal care yang diteliti pada jadwal dinas pagi tentang penggunaan kassa steril untuk vagina toilet didapatkan hasil

persentasenya 100%, pada dinas siang didapatkan hasil persentasenya 100% dan pada dinas malam didapatkan hasil persentasenya 100% .

Tabel 4.4.26
Distribusi Frekuensi Tindakan Bidan Dalam Mencegah Infeksi Nosokomial
Menurut Jadwal Dinas Di Post Natal Care
Di RSKDIA Pertiwi
Kota Makassar

Tindakan	Jadwal Dinas	Persentase
Memakai Handscone Saat Melakukan Vagina Toilet	Pagi	100%
	Siang	100%
	Malam	100%

Sumber : Data Primer Diolah , 2016

Tabel 4.61 menunjukkan bahwa dilingkup post natal care yang diteliti pada jadwal dinas pagi tentang memakai handscone saat melakukan vagina toilet didapatkan hasil persentasenya 100%, pada dinas siang didapatkan hasil persentasenya 100% dan pada dinas malam didapatkan hasil persentasenya 100% .

Tabel 4.4.27
Distribusi Frekuensi Tindakan Bidan Dalam Mencegah Infeksi Nosokomial
Menurut Jadwal Dinas Di Post Natal Care
Di RSKDIA Pertiwi
Kota Makassar

Tindakan	Jadwal Dinas	Persentase
Mendesinfeksi Termometer Setelah Digunakan	Pagi	16,6%
	Siang	23,8%
	Malam	16,7%

Sumber : Data Primer Diolah , 2016

Tabel 4.62 menunjukkan bahwa dilingkup post natal care yang diteliti pada jadwal dinas pagi tentang mendesinfeksi termometer setelah digunakan didapatkan

hasil dari yang seharusnya 100% persentase yang di capai bidan yakni 16,6%, pada dinas siang yang seharusnya 100% persentase yang di capai bidan yakni 23,8%, dan pada dinas malam yang seharusnya 100% persentase yang di capai bidan yakni 16,7%.

Tabel 4.4.28
Distribusi Frekuensi Tindakan Bidan Dalam Mencegah Infeksi Nosokomial
Menurut Jadwal Dinas Di Post Natal Care
Di RSKDIA Pertiwi
Kota Makassar

Tindakan	Jadwal Dinas	Persentase
Memakai Alat Steril Dalam Setiap Tindakan	Pagi	100%
	Siang	100%
	Malam	100%

Sumber : Data Primer Diolah , 2016

Tabel 4.63 menunjukkan bahwa dilingkup post natal care yang diteliti pada jadwal dinas pagi tentang memakai alat steril dalam setiap tindakan didapatkan hasil persentasenya 100%, pada dinas siang didapatkan hasil persentasenya 100% dan pada dinas malam didapatkan hasil persentasenya 100% .

Tabel 4.4.29
Distribusi Frekuensi Tindakan Bidan Dalam Mencegah Infeksi Nosokomial
Menurut Jadwal Dinas Di Post Natal Care
Di RSKDIA Pertiwi
Kota Makassar

Tindakan	Jadwal Dinas	Persentase
Mensterilkan Alat Setelah Digunakan	Pagi	75,3%
	Siang	79,3%
	Malam	79,3%

Sumber : Data Primer Diolah , 2016

Tabel 4.65 menunjukkan bahwa dilingkup post natal care yang diteliti pada jadwal dinas pagi tentang mensterilkan alat setelah digunakan didapatkan hasil dari yang seharusnya 100% persentase yang di capai bidan yakni 75,3%, pada dinas siang yang seharusnya 100% persentase yang di capai bidan yakni 79,3%, dan pada dinas malam yang seharusnya 100% persentase yang di capai bidan yakni 79,3%..

Tabel 4.4.30
Distribusi Frekuensi Tindakan Bidan Dalam Mencegah Infeksi Nosokomial
Menurut Jadwal Dinas Di Post Natal Care
Di RSKDIA Pertiwi
Kota Makassar

Tindakan	Jadwal Dinas	Persentase
Mencuci Tangan Setelah Melakukan Tindakan	Pagi	88,8%
	Siang	84%
	Malam	73,1%

Sumber : Data Primer Diolah , 2016

Tabel 4.66 menunjukkan bahwa dilingkup post natal care yang diteliti pada jadwal dinas pagi tentang mencuci tangan setelah melakukan tindakan didapatkan hasil dari yang seharusnya 100% persentase yang di capai bidan yakni 88,8%, pada dinas siang yang seharusnya 100% persentase yang di capai bidan yakni 84%, dan pada dinas malam yang seharusnya 100% persentase yang di capai bidan yakni 73,1%.

B. Pembahasan

1. Sikap Bidan terhadap pencegahan Infeksi Nosokomial

Berdasarkan tabel 4.1 menunjukkan bahwa dari 44 bidan, 6 bidan (13,64%) yang memiliki sikap dalam kategori sangat setuju, 35 bidan (79,54%) yang memiliki sikap dalam kategori setuju dan 3 bidan (6,82%) yang memiliki sikap dalam kategori netral atau ragu-ragu. Dalam lingkup ruangan kerja Antenatal Care, 4 bidan (9,09%) yang memiliki sikap dalam kategori setuju. Di ruangan kerja Intranatal Care 2 bidan (4,54%) yang memiliki sikap dalam kategori sangat setuju, 17 bidan (38,64%) yang memiliki sikap dalam kategori setuju dan 2 bidan (4,54%) yang memiliki sikap netral atau ragu-ragu. Di ruangan kerja Post Natal Care, 4 bidan (9,09%) yang memiliki sikap dalam kategori sangat setuju, 14 bidan (31,82%) yang memiliki sikap dalam kategori setuju dan 1 bidan (2,27%) yang memiliki sikap dalam kategori netral atau ragu-ragu.

Hal ini menunjukkan bahwa sebagian besar bidan telah mampu memahami bagaimana proses pencegahan terjadinya infeksi nosokomial meskipun terdapat diantaranya yang masih bersikap ragu-ragu dalam menetapkan suatu perilaku, olehnya masih di butuhkan hal positif untuk berperan dalam pencegahan infeksi nosokomial dengan beranggapan bahwa pasien yang di hadapi merupakan orang yang penting karena salah satu faktor menurut Azwar (2007) dalam Budiman (2013) yang

mempengaruhi sikap yaitu dengan menganggap orang yang terlibat adalah seorang yang penting

Dibandingkan dengan penelitian sebelumnya yang dilakukan oleh Kurniati Akhfar tahun 2014 yaitu sikap dan tindakan bidan dalam mencegah infeksi sebanyak 84,4% bidan yang memiliki sikap positif dan sebanyak 15,6% bidan memiliki sikap negatif. Perbedaan yang dapat dilihat yang dilakukan oleh Kurniati dengan penelitian ini yaitu kategori sikap, jumlah sampel dan hasil penelitian di mana terdapat 15,5% bidan yang memiliki sikap negatif dari 32 responden, sedangkan dalam penelitian ini 93,18% bidan yang memiliki sikap positif dan hanya 6,82% bidan yang memiliki sikap ragu-ragu dalam melakukan pencegahan infeksi. Meskipun demikian untuk hasil penelitian secara keseluruhan, kedua hasil penelitian tersebut diperoleh sikap positif dari responden yang diteliti. Sementara itu, kategori sikap yang digunakan oleh Kurniati yaitu kategori positif, dan negatif. Sedangkan pada penelitian ini menggunakan kategori sangat setuju, setuju, netral, tidak setuju dan sangat tidak setuju.

Dari hasil analisis keseluruhan didapatkan bahwa rata-rata bidan telah memiliki sikap setuju atau positif, dilihat dari hasilnya tidak ada bidan yang memiliki sikap negatif terhadap pencegahan infeksi nosokomial, meski ada sekitar 6,82% bidan yang bersikap ragu-ragu dalam melakukan pencegahan infeksi nosokomial. Faktor – faktor yang dapat mempengaruhi sikap menurut Azwar (2007) dalam Budiman dan Riyanto

(2013) adalah pengalaman, pengaruh budaya, agama dan pengaruh orang lain yang dianggap penting dan jika dilihat dari karakteristik responden, semua bidan telah memiliki faktor-faktor tersebut.

Sikap bidan dalam melakukan pencegahan infeksi nosokomial adalah hal yang penting untuk dilakukan, karena merupakan tanggung jawab seorang bidan untuk memberikan pelayanan yang bersih dan aman, pencegahan ini bukan hanya untuk membebaskan seorang bidan dari jangkitan infeksi tetapi pasien juga akan terhindar dari infeksi yang bisa ditularkan oleh seorang bidan oleh karena itu bidan dituntut untuk bisa memiliki sikap yang baik dalam proses pencegahan terjadinya infeksi nosokomial.

Berdasarkan penelitian yang dilakukan peneliti, peneliti berasumsi bahwa sikap yang positif yang ditunjukkan oleh bidan dalam melakukan pencegahan infeksi nosokomial disebabkan karena bidan yang diteliti telah memiliki pengetahuan yang baik seperti yang dilansir sebelumnya bahwa pengetahuan yang baik rata-rata akan melahirkan suatu sikap yang baik pula dan pada dasarnya bidan menyadari bagaimana mereka bereaksi atau merespon yang meskipun masih tertutup terhadap stimulus atau objek, ini dikarenakan bidan telah mampu melewati rentetan tahapan dari sikap yakni, bagaimana bidan menerima, bagaimana bidan menanggapi, bagaimana bidan melakukan penilaian, bagaimana bidan mengelola serta bagaimana

bidan menghayati peranannya dalam menjalankan tugasnya untuk memberikan pelayanan yang baik bagi setiap individu yang membutuhkan.

2. Tindakan Bidan Dalam Pencegahan Infeksi Nosokomial Secara Umum di Antenatal Care, Intranatal Care dan Post Natal Care.

Dari hasil penelitian didapatkan bahwa tindakan bidan secara umum dalam pencegahan infeksi nosokomial di RSKD Ibu dan Anak Pertiwi Makassar Tahun 2016, termasuk dalam kategori baik hal ini terlihat dari beberapa tabel yang telah tercantum sebelumnya, masing-masing ruangan yakni antenatal care, intranatal care dan post natal care menunjukkan persentase tindakan dalam kategori baik.

Tabel 4.2 menunjukkan bahwa dari 4 responden yang diteliti di ruangan kerja antenatal care tentang pencegahan infeksi nosokomial terdapat 4 bidan atau (100%) responden yang memiliki tindakan dalam kategori baik, data ini diperoleh dengan menggabungkan hasil observasi yang dilakukan pada tiap bidan selama 3 kali masa dinas. Tabel 4.3 menunjukkan bahwa dari 21 responden yang diteliti di ruangan kerja intranatal care tentang pencegahan infeksi nosokomial terdapat 21 bidan atau (100%) responden yang memiliki tindakan dalam kategori baik, data ini diperoleh dengan menggabungkan hasil observasi yang dilakukan pada tiap bidan selama 3 kali masa dinas. Tabel 4.4 menunjukkan bahwa dari 19 responden yang diteliti di ruangan kerja Post Natal care tentang pencegahan infeksi nosokomial terdapat 19 bidan atau (100%) responden yang memiliki tindakan dalam kategori baik, data ini diperoleh dengan

menggabungkan hasil observasi yang dilakukan pada tiap bidan selama 3 kali masa dinas.

Penilaian tindakan bidan ini dilakukan dengan teknik observasi dengan melihat secara langsung bagaimana bidan berperilaku dalam memberikan pelayanan kebidanan yang aman dan bersih. Penilaian yang dilakukan bukan hanya satu kali tetapi mengampil 3 kali masa dinas bidan yakni pagi siang dan malam. Dan hasil menunjukkan bidan telah sangat baik dalam berperilaku untuk mencegah terjadinya infeksi nosokoial diruangan masing-masing. Dibandingkan dengan penelitian yang dilakukan oleh fauziah 2013, yakni mengenai Gambaran penerapan pencegahan infeksi nosokomial oleh tenaga kesehatan di kamar bersalin RSUP Wahidin Sudhirohudo mengemukakan bahwa berdasarkan dari tindakan cuci tangan didapatkan dari 34 responden terdapat 32 orang (94%) yang melakukan tindakan yang tepat dan benar dan 2 orang (6%) yang tidak melakukan tindakan dengan tepat dan benar, dari tindakan pemakaian alat pelindung diri didapatkan dari 34 orang responden terdapat 28 (82%) tenaga kesehatan yang melakukan tindakan dengan benar dan tepat, dan 6 orang (18%) yang tidak melakukan tindakan dengan tepat dan benar, dari tindakan pengelolaan alat kesehatan didapatkan dari 34 orang responden terdapat 29 orang (85%) tenaga kesehatan yang melakukan tindakan dengan tepat dan benar, dan 5 orang (15%) yang tidak melakukan tindakan dengan tepat dan benar, dari tindakan sterilisasi dan desinfeksi serta pengolahan limbah kesehatan

didapatkan dari 34 orang responden semuanya (100%) melakukan tindakan dengan tepat dan benar. Jika dilihat secara umum maka penelitian yang dilakukan oleh Fauziah terhadap tenaga kesehatan disimpulkan bahwa rata-rata tenaga kesehatan di RS tersebut memiliki tindakan yang baik dalam pencegahan infeksi nosokomial ini berbeda dengan hasil penelitian yang didapatkan yakni rata-rata bidan yang menjadi responden penelitian memiliki tindakan yang kurang baik dalam pencegahan infeksi nosokomial.

Dalam penelitian ini, peneliti berasumsi bahwa untuk melihat tindakan bidan secara keseluruhan maka akan menunjukkan hasil yang dikategorikan baik, tetapi jika dilakukan pengklasifikasian secara khusus untuk masing-masing satu tindakan observasi bidan masih memiliki beberapa tindakan yang dikategorikan kurang baik.

Dalam Penelitian ini memperlihatkan bahwa sikap yang ditunjukkan oleh bidan sejalan dengan tindakan yang terlihat hal ini sesuai dengan teori yang telah dikemukakan sebelumnya yang mengatakan bahwa sikap yang baik akan memberikan efek tindakan yang positif seperti yang telah dikemukakan oleh Thomas dan Znaniecki (1920) dalam Wawan (2006) menegaskan bahwa sikap merupakan predisposisi untuk melakukan atau tidak melakukan suatu hal atau perilaku, sehingga sikap bukan hanya kondisi dari dalam diri seseorang yang menyangkut psikologi yang murni dari individu (*purely physic inner state*), tetapi sikap lebih diartikan sebagai proses kesadaran yang sifatnya individual. Artinya, proses yang terjadi secara

objektif dan unik pada setiap diri individu. Keunikan yang dimaksud adalah adanya perbedaan individual yang berasal dari nilai – nilai dan norma – norma yang ingin dipertahankan oleh seseorang. Jika seorang bidan memiliki sikap yang baik atau positif terhadap pencegahan infeksi maka tindakan yang akan diberikan dalam memberikan pelayanan juga akan baik atau positif. Setelah seseorang mengetahui stimulus atau objek kesehatan, kemudian mengadakan penilaian atau pendapat terhadap apa yang diketahui, proses selanjutnya diharapkan ia akan melaksanakan atau mempraktikkan apa yang diketahui atau disikapinya (dinilai baik). Inilah yang disebut praktik (*practice*) kesehatan, atau dapat juga dikatakan perilaku kesehatan (*overt behavior*) (Notoadmodjo, 2007) dengan hasil yang telah didapat diharapkan bidan akan terus meningkatkan kualitas pelayanannya di tempat kerja agar lebih terjamin mutu pelayanan untuk masyarakat yang lebih baik.

3. Tindakan Bidan Dalam Pencegahan Infeksi Nosokomial Secara khusus Lingkup Antenatal Care, Intranatal Care dan Post Natal Care.

- 1) Lingkup Antenatal Care, Tentang Penerapan Cuci Tangan Sebelum Melakukan Tindakan

Tabel 4.5 menunjukkan bahwa dari 4 responden yang diteliti di ruangan kerja antenatal care tentang penerapan cuci tangan sebelum melakukan sebuah tindakan yaitu sebanyak 3 responden atau 75% bidan yang memiliki tindakan dalam kategori baik dan 1 responden atau 25% bidan yang

memiliki tindakan dalam kategori kurang baik dalam menerapkan cuci tangan sebelum melakukan sebuah tindakan

Hal ini menunjukkan bahwa bidan yang bekerja di ruangan antenatal care rata-rata memiliki tindakan yang baik dalam menerapkan cuci tangan sebelum melakukan tindakan, sebab angka persentase yang dapat dilihat hanya satu bidan yang memiliki tindakan yang kurang baik dalam hal ini. Dari observasi yang dilakukan selama 3 kali masa dinas memberikan gambaran yang jelas bagaimana sebenarnya keseharian bidan bertindak dalam melaksanakan tugas di lapangan dan mereka cukup baik dalam kategori penerapan cuci tangan sebelum melakukan suatu tindakan.

Peneliti berasumsi bahwa hasil ini diperoleh karena bidan telah mampu menerapkan suatu kebiasaan yang baik, mereka telah banyak tahu akan pentingnya mencuci tangan sebelum memulai suatu tindakan, selain daripada itu di rumah sakit ini juga gemar dilakukan sosialisasi oleh para tim penggerak dari PPI untuk terus meningkatkan kualitas kerja dengan meminimalisir kemungkinan terjadinya infeksi dan salah satu contoh sosialisai tersebut adalah bagaimana cara cuci tangan yang baik dan benar serta penerapannya.

- 2) Lingkup Antenatal Care, Tentang Penyediaan Tempat Sampah Untuk Setiap Jenis Sampah

Tabel 4.6 menunjukkan bahwa dari 4 responden yang diteliti di ruangan kerja antenatal care tentang penyediaan tempat sampah untuk setiap jenis sampah diruangan yaitu sebanyak 4 responden atau 100% bidan melakukan tindakan dalam kategori baik untuk penyediaan tempat sampah tersebut data ini diperoleh dengan menggabungkan hasil observasi yang dilakukan pada tiap bidan selama 3 kali masa dinas.

Berdasarkan hasil penelitian tersebut di dapatkan bahwa tindakan bidan sangat baik untuk hal yang satu ini, semua responden yakni 4 bidan memiliki perilaku yang baik dalam hal ini, saat dilakukan observasi selama 3 kali masa dinas keempat responden tersebut menunjukkan perilaku yang baik dengan tersedianya beberapa tempat sampah diruangan yang telah dibedakan untuk setiap jenis sampah. bidan juga memberikan label untuk memisahkan antara sampah medis dan non medis dengan membedakan kantong plastik pada setiap tempat sampah, dimana kantong hitam di pergunakan untuk sampah domestik dan kantong berwarna kuning untuk sampah medis. Adapun untuk benda tajam seperti ampul dan pecahan kaca lainnya digunakan tempat sampah khusus sebagai tempat pembuangan, untuk benda tajam sendiri seperti jarum suntik diruangan ini menggunakan safety box sebagai tempat pembuangan.

Menurut peneliti sendiri hasil yang didapatkan tersebut adalah angka yang pantas mengingat bahwa pengelolaan sampah untuk setiap jenis sampah

sangat penting apalagi dalam ranah rumah sakit, tak heran bidan memiliki perilaku yang baik dalam hal ini karna secara teoristik bidan telah mendapatkan paparan materi dalam menjaga kesehatan lingkungan sekitarnya, selain itu dilihat lagi tujuan dari setiap pelayanan yang diberikan oleh bidan dengan berprinsip pelayanan yang bersih dan aman, tentunya akan sangat ironi jika untuk pengelolaan sampah saja tidak mampu dilakukan oleh bidan.

3) Lingkup Antenatal care tentang penggunaan Handscone sebelum melakukan injeksi

Tabel 4.7 menunjukkan bahwa dari 4 responden yang diteliti di ruangan kerja antenatal care tentang penggunaan handscone sebelum melakukan tindakan injeksi yaitu sebanyak 4 responden atau 100% bidan melakukan tindakan dalam kategori baik untuk penyediaan tersebut , data ini diperoleh dengan menggabungkan hasil observasi yang dilakukan pada tiap bidan selama 3 kali masa dinas.

Hasil dari tindakan yang satu ini juga menunjukkan perilaku yang baik yang ditunjukkan oleh responden yakni bidan yang bekerja di antenatal care, penggunaan handscone dalam melakukan injeksi adalah hal yang penting dilakukan karena kita akan berurusan dengan jarum suntik, mukosa kulit serta darah, mengapa ini penting dilakukan karna salah satu penyebaran infeksi

yang paling umum sering terjadi adalah melalui darah akibat perlukaan dari jarum suntik yang tidak secara hati-hati dipergunakan. Namun, para responden yang diteliti telah memiliki tindakan yang baik dalam hal ini. Peneliti sendiri berasumsi bahwa bidan yang bekerja di ruangan antenatal care telah memiliki kesadaran akan pentingnya menjaga diri dan menjaga orang lain dari penyebaran infeksi, mereka melakukan proteksi untuk mereka dan juga untuk orang lain akan tidak ada pihak yang dirugikan nantinya, adanya faktor kebiasaan juga merupakan suatu pemicu bidan memiliki perilaku tersebut.

4) Lingkup Antenatal Care Tentang Penyediaan Alat Pelindung Diri Di Ruang

Tabel 4.8 menunjukkan bahwa dari 4 responden yang diteliti di ruangan kerja antenatal care tentang penyediaan alat pelindung diri di ruangan yaitu sebanyak 4 responden atau 100% bidan melakukan tindakan dalam kategori baik untuk tindakan tersebut, data ini diperoleh dengan menggabungkan hasil observasi yang dilakukan pada tiap bidan selama 3 kali masa dinas.

Alat pelindung diri tidak hanya dipergunakan di ruangan persalinan saja, di antenatal care Alat pelindung diri juga sangat penting penyediaannya, meskipun tindakan disana sangat minim dalam bersentuhan dengan darah ataupun cairan tubuh lainnya tetapi hal ini juga dinilai penting keberadaannya

di ruangan karena sedikit banyaknya tindakan yang dilakukan harus tetap ada proteksi di dalamnya, hal yang paling umum yang bisa di sediakan yakni handscone dan masker. Dalam penelitian ini para responden memperlihatkan perilaku yang baik dengan tersedianya alat pelindung di ruangan antenatal care. Peneliti berasumsi bahwa tindakan yang satu ini adalah sesuatu yang sederhana, tetapi meski begitu para bidan di antenatal care tetap memberikan perilaku yang baik, artinya tingkat kesadaran terhadap proteksi diri oleh para bidan sangat bagus diharapkan seterusnya bidan mampu memberikan pelayanan yang baik pula karena telah tersedianya fasilitas yang memadai diruangan ini.

5) Lingkup Antenatal Care Tentang Mendesinfeksi Area Sebelum Injeksi

Tabel 4.9 menunjukkan bahwa dari 4 responden yang diteliti di ruangan kerja antenatal care tentang mendesinfeksi area sebelum melakukan injeksi yaitu sebanyak 4 responden atau 100% bidan melakukan tindakan dalam kategori baik untuk tindakan tersebut, data ini diperoleh dengan menggabungkan hasil observasi yang dilakukan pada tiap bidan selama 3 kali masa dinas.

Hasil penelitian menunjukkan bahwa 100% bidan memiliki tindakan yang baik dalam mendesinfeksi area penyuntikan sebelum injeksi, perilaku ini tentu sangat baik mengingat bahwa penyuntikan adalah suatu tindakan

dimasukkannya benda tajam atau jarum yang akan menembus permukaan kulit, suatu agent mampu berdomisili di manapun tak terkecuali kulit, jika saat dilakukan injeksi bidan tidak mendesinfeksi area tersebut maka besar kemungkinan kuman akan terikut masuk lewat jarum kedalam pembuluh darah yang akan menimbulkan bahaya baru, ini adalah hal sepele yang bersifat merugikan bagi pasien, oleh karena itu tindakan mendesinfeksi tempat penyuntikan sebelum injeksi adalah hal penting yang harus dilakukan. Peneliti berasumsi bahwa bidan yang bekerja diantenatal care memiliki kesadaran dan kebiasaan yang baik, mereka telah merujuk pada prosedur tetap yang telah tersedia di rumah sakit ini, dengan begitu perilaku bidan ini adalah apresiasi yang cukup baik mengingat bahwa masih banyak bidan diluar sana yang lalai dalam menjalankan suatu tugas bahkan yang sederhana seperti halnya tindakan tersebut.

6) Lingkup Antenatal Care Tentang Penyediaan Safety Box

Tabel 4.10 menunjukkan bahwa dari 4 responden yang diteliti di ruangan kerja antenatal care tentang penyediaan safety box yaitu sebanyak 4 responden atau 100% bidan melakukan tindakan dalam kategori baik untuk tindakan tersebut, data ini diperoleh dengan menggabungkan hasil observasi yang dilakukan pada tiap bidan selama 3 kali masa dinas.

Penelitian ini menunjukkan 100% bidan memiliki tindakan yang sangat baik, mereka telah memperlihatkan perilaku yang patut dipuji. Membuang sampah adalah hal yang sepele tetapi jika tak dilakukan dengan benar juga mampu menimbulkan efek negatif bagi orang lain, perilaku bidan disini telah menunjukkan tindakan positif dengan menyediakan safety box untuk membuang benda tajam seperti jarum, ini dilakukan agar pada saat pengolaan para petugas yang bertugas untuk mengelola bisa tahu dan dapat memiliki kewaspadaan dalam pengelolaanya.

7) Lingkup Antenatal Care Tentang Membuang Benda Tajam Kedalam Sebuah Safety Box

Tabel 4.11 menunjukkan bahwa dari 4 responden yang diteliti di ruangan kerja antenatal care tentang membuang benda tajam dalam sebuah safety box yaitu sebanyak 4 responden atau 100% bidan melakukan tindakan dalam kategori baik untuk tindakan tersebut, data ini diperoleh dengan menggabungkan hasil observasi yang dilakukan pada tiap bidan selama 3 kali masa dinas.

Tak berbeda dengan penyediaannya saat membuang sampah tajam pun bidan memiliki perilaku yang baik, saat diobservasi tak ada responden yang melenceng dengan membuang sampah tajam bukan pada tempatnya. Ini menunjukkan bahwa bidan benar-benar telah mampu bertindak sebagai

pengecegah dan pengendali infeksi yang baik, karena bukan hanya dirinya yang akan diuntungkan nanti tetapi pasien juga akan mendapat dampak positif dengan dilakukannya tindakan tersebut.

8) Lingkup Antenatal Care Tentang Membuang Sampah Pada Masing-Masing Tempat Sampah

Tabel 4.12 menunjukkan bahwa dari 4 responden yang diteliti di ruangan kerja antenatal care tentang membuang sampah pada masing-masing tempatnya yaitu sebanyak 4 responden atau 100% bidan melakukan tindakan dalam kategori baik untuk tindakan tersebut, data ini diperoleh dengan menggabungkan hasil observasi yang dilakukan pada tiap bidan selama 3 kali masa dinas. Setelah diteliti bidan yang bekerja di ruangan antenatal telah memiliki perilaku positif mulai dari menyediakan, mengelola dan membuang sampah, rata-rata untuk hal tersebut bidan memiliki perilaku yang baik, diharapkan kedepannya bidan juga mampu menerapkan hal ini ditempat lain, karena tindakan yang baik akan selalu memberikan dampak yang baik pula.

9) Lingkup Antenatal Care Tentang Menutup Spoit Dengan Teknik Satu Tangan

Tabel 4.13 menunjukkan bahwa dari 4 responden yang diteliti di ruangan kerja antenatal care tentang menutup spoit dengan teknik satu tangan yaitu sebanyak 1 responden atau 25% bidan yang memiliki tindakan dalam kategori baik dan 3 responden atau 75% bidan yang memiliki tindakan dalam

kategori kurang baik untuk tindakan tersebut data ini diperoleh dengan menggabungkan hasil observasi yang dilakukan pada tiap bidan selama 3 kali masa dinas.

dalam penelitian ini menunjukkan bahwa rata-rata bidan memiliki tindakan yang kurang baik dalam menerapkan teknik menutup spoit dengan satu tangan, tindakan ini adalah hal sederhana tetapi memiliki mamfaat yang besar, kegunaan di berlakukannya teknik ini yakni agar bidan lebih mudah serta dapat terhindar dari tusukan jarum akibat ketidak hati-hatian, tusukan jarum mampu menyalurkan kuman dari sipemilik jarum kepada bidan yang menangani oleh karena itu tindakan ini dianggap penting sebab menyangkut keselamatan bidan dalam memberikan pelayanan. Peneliti berasumsi bahwa hasil tersebut didapatkan karena bidan belum mampu membiasakan diri dengan menggunakan teknik ini, oleh karena itu hanya sekitar setengah bidan yang memiliki perilaku yang baik, selebihnya memiliki perilaku sebaliknya.

10) Lingkup Antenatal Care Tentang Penerapan Cuci Tangan Setelah Melakukan Tindakan

Tabel 4.14 menunjukkan bahwa dari 4 responden yang diteliti di ruangan kerja antenatal care tentang penerapan cuci tangan setelah melakukan suatu tindakan yaitu sebanyak 2 responden atau 50% bidan yang memiliki tindakan dalam kategori baik dan 2 responden atau 50% bidan yang memiliki

tindakan dalam kategori kurang baik untuk tindakan tersebut data ini diperoleh dengan menggabungkan hasil observasi yang dilakukan pada tiap bidan selama 3 kali masa dinas. Hasil penelitian menunjukkan bahwa rata-rata bidan memiliki tindakan yang kurang baik, berbeda dengan pengelolaan sampah dalam hal penerapan mencuci tangan sebelum melakukan tindakan para responden memiliki perilaku yang kurang baik, terlihat dari hasil observasi yang dilakukan selama 3 kali masa dinas, sekitar 25% responden yang memiliki tindakan yang baik selebihnya memiliki tindakan yang sebaliknya.

Peneliti berasumsi bahwa hal tersebut dikarena bidan kurang mampu memanager diri dalam memberikan pelayanan, mereka terlihat terburu-buru sehingga setelah melakukan satu tindakan dan akan memulai tindakan yang baru bidan cenderung melupakan memcuci tangannya terlebih dahulu ini adalah perilaku yang kurang baik dan jika terus menerus dilakukan bidan akan terbiasa untuk tidak mencuci tangannya setelah melakukan suatu tindakan.

11) Lingkup Intranatal Care Tentang Penerapan Cuci Tangan Setelah Melakukan Tindakan

Tabel 4.15 menunjukkan bahwa dari 21 responden yang diteliti di ruangan kerja intranatal care tentang penerapan cuci tangan sebelum melakukan suatu tindakan yaitu sebanyak 10 responden atau 48% bidan yang

memiliki tindakan dalam kategori baik dan 11 responden atau 53% bidan yang memiliki tindakan dalam kategori kurang baik untuk tindakan tersebut data ini diperoleh dengan menggabungkan hasil observasi yang dilakukan pada tiap bidan selama 3 kali masa dinas.

Hasil penelitian tersebut menunjukkan bahwa lebih dari setengah bidan memiliki tindakan yang kurang baik dalam menerapkan cuci tangan sebelum melakukan suatu tindakan, observasi yang dilakukan selama 3 kali masa dinas untuk masing-masing bidan memperlihatkan bidan cenderung melupakan tindakan memcuci tangannya sebelum memberikan pelayanan, hal ini membuat peneliti berasumsi bahwa bidan bukannya tidak tahu mengenai pentingnya mencuci tangan sebelum melakukan tindakan, tetapi bidan terkesan lupa dan tak menerapkan kebiasaan ini dalam bertindak, faktor terburu-buru juga menjadi alasan utama bidan menjadi lupa mencuci tangannya sebelum memberikan pelayanan.

12) Lingkup Intranatal Care Tentang Penyediaan Tempat Sampah Untuk Setiap Jenis Sampah

Tabel 4.16 menunjukkan bahwa dari 21 responden yang diteliti di ruangan kerja intranatal care tentang penyediaan tempat sampah untuk setiap jenis sampah yaitu sebanyak 21 responden atau 100% bidan yang memiliki tindakan dalam kategori untuk tindakan tersebut data ini diperoleh dengan

menggabungkan hasil observasi yang dilakukan pada tiap bidan selama 3 kali masa dinas.

Untuk hasil penelitian ini menunjukkan perilaku bidan yang baik karena 100% responden memiliki tindakan yang bagus dalam hal ini, selama penelitian masing-masing bisa memperhatikan tempat sampah diruangannya. Mereka cenderung akan memeriksa setiap kali penjagaan jadwal dinas masing-masing dari hal ini Peneliti berasumsi bahwa bidan memiliki kesadaran yang baik untuk penyediaan tempat sampah diruangan, para responden cenderung tidak menyukai hal yang kurang bersih selain itu prosedur tetap yang diterbitkan di rumah sakit tersebut mengharuskan setiap ruangan memiliki masing-masing tempat sampah untuk setiap jenis sampah.

13) Lingkup Intranatal Care Tentang Penggunaan Peralatan Steril Untuk Menolong Persalinan

Tabel 4.17 menunjukkan bahwa dari 21 responden yang diteliti di ruangan kerja intranatal care tentang penggunaan peralatan steril untuk menolong persalinan yaitu sebanyak 21 responden atau 100% bidan yang memiliki tindakan dalam kategori untuk tindakan tersebut data ini diperoleh dengan menggabungkan hasil observasi yang dilakukan pada tiap bidan selama 3 kali masa dinas.

Dalam penelitian ini menunjukkan 100% responden memiliki perilaku yang baik tentang tindakan tersebut. Kesterilan suatu alat yang dipakai dalam menolong persalinan adalah suatu kewajiban yang harus dilakukan oleh para petugas yang bertugas disana, alat-alat yang tidak steril mampu memicu terjadinya komplikasi dengan masuknya kuman baru kedalam tubuh penderita yang dilayani, proses persalinan itu sendiri melibatkan tindakan yang berhubungan dengan banyak cairan tubuh, alhasil jika peralatan yang digunakan tidak steril maka bisa bersifat negatif bagi penderita, kuman yang berada di peralatan tersebut bisa terikut masuk dalam tubuh penderita. Hasil penelitian ini memberikan kesimpulan kepada peneliti bahwa sistem yang dianut dirumah sakit tersebut terkhusus diruangan kerja intranatal memiliki tingkat efisiensi yang tinggi dalam hal menjaga kesterilan alat, mereka sangat menyadari akan bahaya yang bisa ditimbulkan jika peralatan yang digunakan bukan peralatan yang steril.

14) Lingkup Intranatal Care Tentang Kelengkapan Alat Pelindung Diri Dalam Menolong Persalinan

Tabel 4.18 menunjukkan bahwa dari 21 responden yang diteliti di ruangan kerja intranatal care tentang kelengkapan alat pelindung diri dalam menolong persalinan (penutup kepala, kacamata google, masker, celemek handscone dan sepatu boot) yaitu sebanyak 21 responden atau 100% bidan

yang memiliki tindakan dalam kategori kurang baik untuk tindakan tersebut data ini diperoleh dengan menggabungkan hasil observasi yang dilakukan pada tiap bidan selama 3 kali masa dinas.

Hasil penelitian didapatkan bahwa 100% bidan memiliki tindakan yang kurang baik dalam hal kelengkapan alat pelindung diri saat menolong persalinan, umumnya alat pelindung diri yang harusnya dipakai bidan yakni penutup kepala, kacamata google, masker, celemek hadscone steril dan sepatuboot, tetapi dari hasil observasi yang dinilai bidan tak melengkapi peralatan dirinya saat menolong persalinan, meski aturan yang seharusnya telah diberlakukan agar saat menolong persalinan para bidan harus melengkapi alat perlindungan dirinya nyatanya yang terlihat dilapangan bidan lebih banyak mengandalkan memakai handscone dan celemek saja untuk menolong partus, peneliti berasumsi bahwa hal ini terjadi dikarenakan bidan merasa hal tersebut tidak terlalu dibutuhkan dan jika tidak dipakai tidak terlalu menimbulkan efek negatif pada dirinya, kecenderungan lainnya adalah bidan beranggapan bahwa jika semua perlindungan digunakan akan membuat bidan kekurangan ruang bergerak

- 15) Lingkup Intranatal Care Tentang Penggunaan Handscone Berbeda Saat Menerima Bayi Baru Lahir

Tabel 4.19 menunjukkan bahwa dari 21 responden yang diteliti di ruangan kerja intranatal care tentang penggunaan handscone berbeda saat menerima bayi baru lahir yaitu sebanyak 16 responden atau 76% bidan yang memiliki tindakan dalam kategori baik dan sebanyak 5 responden atau 24% yang memiliki tindakan dalam kategori kurang baik untuk tindakan tersebut data ini diperoleh dengan menggabungkan hasil observasi yang dilakukan pada tiap bidan selama 3 kali masa dinas.

Hasil penelitian menunjukkan bahwa rata-rata bidan memiliki perilaku yang baik dalam hal ini. Bidan sepenuhnya menyadari bahwa saat menolong persalinan akan banyak darah yang terkontaminasi pada handscone penolong, dan jika sarung tangan yang dipakai sama pada saat menangani bayi maka akan menimbulkan dampak negatif pada bayi tersebut, oleh karena kesadaran ini bidan diruangan intranatal dinilai telah memiliki perilaku yang baik tentang penggunaan handscone yang berbeda untuk menangani bayi baru lahir.

16) Lingkup Intranatal Care Tentang Mendesinfeksi Area Sebelum Penyuntikan Oxytoxin

Tabel 4.20 menunjukkan bahwa dari 21 responden yang diteliti di ruangan kerja intranatal care tentang mendesinfeksi area sebelum menyuntikkan oxytosin yaitu sebanyak 3 responden atau 14% bidan yang memiliki tindakan dalam kategori baik dan sebanyak 18 responden atau 86%

yang memiliki tindakan dalam kategori kurang baik untuk tindakan tersebut data ini diperoleh dengan menggabungkan hasil observasi yang dilakukan pada tiap bidan selama 3 kali masa dinas.

Oxytosin diberikan pada ibu 1 menit setelah bayi lahir, ini disuntikkan pada bokong secara intramuscular artinya jarum yang disuntik sampai masuk ke permukaan otot ibu, dalam penyuntikan dibutuhkan pendesinfeksi sebelum tindakan ini dilakukan tujuannya agar kuman yang dari area luar tidak terikut masuk kedalam tubuh saat disuntik, tapi nyatanya tindakan ini tidak dilakukan dengan baik oleh para responden buktinya dari 3 kali penelitian dari pagi siang malam hanya sekitar 14% bidan yang melakukan desinfeksi sebelum oxytosin di suntikkan. Dari yang terlihat peneliti berasumsi bahwa bidan cenderung akan terburu-buru dengan tindakannya hal lainnya yaitu kapas alkohol yang biasa digunakan untuk mendesinfeksi biasanya tidak di persiapkan dari awal sebelum persalinan terjadi, akhirnya bidan secara langsung saja menyuntik oxytosin tanpa mendesinfeksi terlebih dahulu.

17) Lingkup Intranatal Care Tentang Merendam Alat Bekas Pakai Dalam Larutan Clorin

Tabel 4.21 menunjukkan bahwa dari 21 responden yang diteliti di ruangan kerja intranatal care tentang merendam alat bekas pakai dalam larutan clorin yaitu sebanyak 21 responden atau 100% bidan yang memiliki tindakan

dalam kategori baik untuk tindakan tersebut data ini diperoleh dengan menggabungkan hasil observasi yang dilakukan pada tiap bidan selama 3 kali masa dinas.

Hasil penelitian ini menunjukkan perilaku bidan yang baik dalam mengelola alat bekas pakai, umumnya pada saat persalinan selesai alat yang digunakan akan terkontaminasi banyak darah, clorin adalah cairan yang digunakan untuk mendekontaminasi alat-alat tersebut sebelum dilakukan sterilisasi. Peneliti berasumsi bahwa tindakan yang baik ini terlihat akibat bidan tahu dan mampu mengola alat-alat tersebut, dirumah sakit pun telah disediakan bahan-bahan untuk pembuatan cairan clorin sehingga tidak ada alasan bagi bidan untuk melewatkan tindakan ini.

18) Lingkup Intranatal Care Tentang Mendekontaminasi Tempat Setelah Persalinan

Tabel 4.22 menunjukkan bahwa dari 21 responden yang diteliti di ruangan kerja intranatal care tentang mendekontaminasi tempat setelah persalinan yaitu sebanyak 21 responden atau 100% bidan yang memiliki tindakan dalam kategori baik untuk tindakan tersebut data ini diperoleh dengan menggabungkan hasil observasi yang dilakukan pada tiap bidan selama 3 kali masa dinas.

Hasil penelitian yang didapatkan tentang mendekontaminasi tempat setelah persalinan yakni 100% bidan memiliki perilaku yang baik dalam hal ini, pendekontaminasi merupakan hal penting yang dilakukan karena setelah persalinan biasanya cairan tubuh ibu akan terikut mengotori tempat persalinan tersebut, untuk itu diperlukan teknik membebashamakan tempat persalinan setelah persalinan telah selesai dilakukan agar nanti tidak menimbulkan kontaminasi kuman pada pasien baru yang akan menempatnya, menurut pandangan peneliti sendiri hal seperti ini memang merupakan tindakan yang wajib bidan lakukan, sebagaimana prinsip yang ditetapkan bidan untuk melakukan penolongan persalinan dengan bersih dan aman, tingkat kesadaran akan bahaya penularan kuman dari satu penderita ke penderita lain telah dimengerti bidan oleh karena itu hasil dari penelitian ini menunjukkan bidan memiliki perilaku yang baik dalam hal ini.

19) Lingkup Intranatal Care Tentang Membuka Handscone Dengan Teknik Membalik

Tabel 4.23 menunjukkan bahwa dari 21 responden yang diteliti di ruangan kerja intranatal care tentang membuka handscone dengan teknik terbalik yaitu sebanyak 21 responden atau 100% bidan yang memiliki tindakan dalam kategori baik untuk tindakan tersebut data ini diperoleh

dengan menggabungkan hasil observasi yang dilakukan pada tiap bidan selama 3 kali masa dinas.

Hasil penelitian ini menunjukkan 100% bidan memiliki tindakan yang baik dalam membuka handscone secara terbalik, tujuan dilakukannya tindakan ini yakni agar kuman yang ada pada handscone yang telah digunakan bisa teisolir dengan baik agar tidak menyebar pada tempat lain ketika akan di buang atau dimusnahkan, peneliti sendiri beranggapan hal sepele seperti inipun mampu menimbulkan celah penyebaran infeksi, tindakan yang ditunjukkan bidan dalam hal ini merupakan perilaku yang sangat baik, mereka telah mampu mengikuti prosedur dan memiliki kesadaran tinggi akan pentingnya menjaga lingkungan sekitar dari bahaya infeksi.

20) Lingkup Intranatal Care Tentang Penerapan Cuci Tangan Setelah Melakukan Tindakan

Tabel 4.24 menunjukkan bahwa dari 21 responden yang diteliti di ruangan kerja intranatal care tentang penerapan cuci tangan setelah melakukan tindakan yaitu sebanyak 21 responden atau 100% bidan yang memiliki tindakan dalam kategori baik untuk tindakan tersebut data ini diperoleh dengan menggabungkan hasil observasi yang dilakukan pada tiap bidan selama 3 kali masa dinas.

Penelitian ini menunjukkan bahwa 100% bidan telah memiliki tindakan yang baik dalam menerapkan cuci tangan setelah tindakan telah usai dilakukan, mengapa mencuci tangan setelah tindakan itu penting dilakukan, karena prinsipnya bidan tidak hanya menindaki satu kali saja, bidan bekerja secara kontinyu dan bisa berhadapan dengan beberapa pasien jika saat menindaki salah satu pasien dengan tingkat penyakit menular yang tinggi namun bidan tidak melakukan cuci tangan setelahnya besar kemungkinan hal ini mampu menginfeksi para bidan sendiri maupun pasien lain yang akan ditindaki selanjutnya, peneliti beranggapan hasil yang didapatkan ini merupakan angka yang pantas dan memang harus di raih oleh para bidan, mencuci tangan merupakan tindakan sederhana yang juga mampu mengundang bahaya jika para bidan tidak menerapkannya, terlihat jelas bahwa bidan telah mampu menerapkan hal ini, mereka telah menanamkan prinsip bahwa cuci tangan setelah tindakan adalah hal wajib yang harus dilakukan.

21) Lingkup Post Natal Care Tentang Penerapan Cuci Tangan Sebelum Melakukan Tindakan

Tabel 4.25 menunjukkan bahwa dari 19 responden yang diteliti di ruangan kerja post natal care tentang penerapan cuci tangan sebelum melakukan sebuah tindakan yaitu sebanyak 5 responden atau 26% bidan yang memiliki tindakan dalam kategori baik dan 14 responden atau 74% bidan yang

memiliki tindakan dalam kategori kurang baik dalam menerapkan cuci tangan sebelum melakukan sebuah tindakan data ini diperoleh dengan menggabungkan hasil observasi yang dilakukan pada tiap bidan selama 3 kali masa dinas.

Hasil penelitian menunjukkan bahwa dalam menerapkan cuci tangan sebelum melakukan tindakan diruangan post natal care rata-rata bidan meiliki tindakan yang kurang baik dalam hal ini, tergambar jelas bahwa dari 19 responden yang diteliti hanya sekitar 26% dari jumlah mereka yang menerapkan tindakan ini di kesehariannya, peneliti beranggapan bahwa para bidan yang ada di post natal sebenarnya tahu dan menyadari pentingnya mencuci tangan, namun bidan belum mapu menerapkan kebiasaan ini di setiap tindakannya, biasanya bidan akan langsung melakukan tindakan tanpa melakukan cuci tangan terlebih dahulu padahal hal sekecil ini merupakan tindakan yang juga mampu menghindarkan diri dan pasien dari jangkitan infeksi.

22) Lingkup Post Natal Care Tentang Penyediaan Tempat Sampah Untuk Setiap Jenis Sampah

Tabel 4.26 menunjukkan bahwa dari 19 responden yang diteliti di ruangan kerja post natal care tentang penyediaan tempat sampah untuk setiap jenis sampah yaitu sebanyak 19 responden atau 100% bidan yang memiliki

tindakan dalam kategori baik untuk tindakan tersebut data ini diperoleh dengan menggabungkan hasil observasi yang dilakukan pada tiap bidan selama 3 kali masa dinas.

Hasil penelitian ini menunjukkan bahwa 100% bidan memiliki perilaku yang baik dalam penyediaan tempat sampah untuk setiap jenis sampah, hal ini merupakan tindakan yang memang harus bisa dilakukan bidan akan setiap ruangan mampu memiliki kondisi yang bersih, penyediaan tempat sampah sendiri memang dilakukan pihak rumah sakit tetapi yang paling berperan dalam hal itu adalah bidan yang ada diruangan tersebut peneliti beranggapan bahwa bidan yang bekerja diruangan post natal telah memiliki perilaku dalam hal ini, mereka menyadari secara penuh limbah rumah sakit akan selalu ada di setiap harinya baik limbah medis maupun limbah non medis oleh karena itu pentingnya penyediaan tempat sampah untuk setiap jenis sampah ini dilakukan.

23) Lingkup Post Natal Care Tentang Penggunaan Alat Pelindung Diri Untuk Tindakan Yang Membutuhkan

Tabel 4.27 menunjukkan bahwa dari 19 responden yang diteliti di ruangan kerja post natal care tentang penggunaan alat pelindung diri untuk tindakan yang membutuhkan yaitu sebanyak 7 responden atau 37% bidan yang memiliki tindakan dalam kategori baik dan sebanyak 12 responden atau

63% bidan memiliki tindakan dalam kategori kurang baik dalam tindakan tersebut data ini diperoleh dengan menggabungkan hasil observasi yang dilakukan pada tiap bidan selama 3 kali masa dinas.

Hasil penelitian ini menunjukkan bahwa hanya sekitar 37% bidan yang memiliki perilaku yang baik dalam menerapkan tindakan tersebut, banyak bidan yang seharusnya memproteksi diri dengan alat pelindung saat menangani pasien tetapi tidak dilakukan, hal yang paling banyak di dapati adalah penggunaan masker pada bidan pada saat menangani pasien dengan tingkat jangkitan infeksi lewat udara, rata-rata bidan menghiraukan untuk pemakaian alat ini, mereka beranggapan bahwa pemakaian masker akan membuat pasien merasa tidak nyaman nantinya namun, jika dilihat dari segi kondisi hal ini justru akan menimbulkan efek negatif sendiri terhadap para bidan. Hal lain yang masih lali dilakukan adalah penggunaan handscone dalam melakukan tindakan kecil seperti pemeriksaan payudara ibu bidan rata-rata melewati pemakaian bahan yang satu ini, mereka beranggapan jika hanya untuk pemeriksaan kecil seperti itu tidak membutuhkan handscone di dalamnya, padahal ini merupakan tindakan yang salah, banyak penyebaran penyakit bisa ditularkan melalui keringat jika bidan tidak meproteksi diri dengan menggunakan handscone ada kemungkinan besar bidan bisa tertular karena tangan adalah indra peraba yang tak bisa hanya dilihat kenormalannya,

kadang kala terdapat luka kecil yang tak kasat mata dan tak terasa yang bisa menjadi jalur utama masuknya kuman dalam tubuh

24) Lingkup Post Natal Care Tentang Penggunaan Handscone Untuk Menerima Bayi Rawat Gabung

Tabel 4.28 menunjukkan bahwa dari 19 responden yang diteliti di ruangan kerja post natal care tentang penggunaan handscone untuk menerima bayi rawat gabung yaitu sebanyak 1 responden atau 5% bidan yang memiliki tindakan dalam kategori baik dan sebanyak 18 responden atau 95% bidan memiliki tindakan dalam kategori kurang baik dalam tindakan tersebut data ini diperoleh dengan menggabungkan hasil observasi yang dilakukan pada tiap bidan selama 3 kali masa dinas.

Hasil penelitian ini di dapatkan bahwa hanya 5% bidan dari jumlah keseluruhan yang memiliki tindakan yang baik untuk penggunaan handscone saat menerima bayi, banyak yang meleatkan tindakan ini dengan beranggapan bahwa hal tersebut tidak perlu dilakukan padahal sangat jelas bayi adalah individu yang masih sangat rentan terhadap hal luar, jika kita tidak secara hati-hati memberikan tindakan maka ini akan menimbulkan dampak yang negatif pada bayi, sistem kekebalan mereka masih belum terbentuk secara sempurna oleh karena itu bidan seharusnya memproteksi diri agar bayi baru lahir tidak terlular kuman yang di datangkan oleh petugas kesehatan.

25) Lingkup Post Natal Care Tentang Penggunaan Kasa Steril Untuk Tindakan Vaginal Toilet

Tabel 4.29 menunjukkan bahwa dari 19 responden yang diteliti di ruangan kerja post natal care tentang penggunaan kassa steril untuk tindakan vaginal toilet yaitu sebanyak 19 responden atau 100% bidan yang memiliki tindakan dalam kategori baik dalam tindakan tersebut data ini diperoleh dengan menggabungkan hasil observasi yang dilakukan pada tiap bidan selama 3 kali masa dinas. Hasil penelitian ini menunjukkan bahwa 100% bidan memiliki perilaku yang baik dalam penggunaan kassa steril untuk tindakan tersebut, vaginal toilet sendiri merupakan tindakan yang untuk membersihkan bagian vulva dan sekitarnya dari sisa-sisa jaringan dari endometrium, tindakan ini sebenarnya harus rutin dilakukan setiap hari selain manfaatnya dalam mempercepat prose penyembuhan luka, tindakan ini juga dapat membebaskan bagian alat genitalia dari bahaya infeksi, dari pandangan peneliti menyimpulkan bahwa bidan yang berperilaku baik dalam hal ini didasarkan karena bidan memiliki tingkat kesadaran dan kemampuan untuk menjadikan setiap individu yang dilayani sebagai seseorang yang harus dihormati, mereka telah mampu menarik pemikiran sendiri untuk setiap individu yang dilayani membutuhkan pelayanan yang baik dalam setiap tindakan apapun

26) Lingkup Post Natal Care Tentang Mendesinfeksi Termometer Sebelum Dan Setelah Digunakan

Tabel 4.30 menunjukkan bahwa dari 19 responden yang diteliti di ruangan kerja post natal care tentang mendesinfeksi termometer sebelum dan setelah digunakan yaitu sebanyak 19 responden atau 100% bidan yang memiliki tindakan dalam kategori kurang baik dalam tindakan tersebut data ini diperoleh dengan menggabungkan hasil observasi yang dilakukan pada tiap bidan selama 3 kali masa dinas.

Hasil penelitian menunjukkan bahwa 100% bidan dalam melakukan tindakan ini di golongan dalam kategori kurang baik, ini terlihat dari hasil observasi yang dilakukan kepada bidan yang cenderung lalai dalam melakukan desinfeksi pada termometer yang telah digunakan maupun yang akan digunakan, jadwal yang ditetapkan di rumah sakit tersebut telah menstrukturkan bahwa dalam jadwal jaga petugas kesehatan minimal bidan harus melakukan pengecekan tanda-tanda vital dua kali pada pasien di ruangan nifas ini, karena pasien terkesan banyak dan biasanya bidan yang melakukan jaga hanya dua sampai tiga orang sehingga mereka merasa kewalahan dalam melakukan tindakan oleh karena itu untuk perilaku dalam mendesinfeksi termometer sebelum dan setelah digunakan biasanya para bidan melewatkan hal tersebut

27) Lingkup Post Natal Care Tentang Penggunaan Alat Steril Untuk Setiap Tindakan

Tabel 4.31 menunjukkan bahwa dari 19 responden yang diteliti di ruangan kerja post natal care tentang penggunaan alat steril untuk setiap tindakan yaitu sebanyak 19 responden atau 100% bidan yang memiliki tindakan dalam kategori baik dalam tindakan tersebut data ini diperoleh dengan menggabungkan hasil observasi yang dilakukan pada tiap bidan selama 3 kali masa dinas.

Hasil penelitian menunjukkan bahwa 100% bidan memiliki perilaku yang baik dalam penggunaan alat steril untuk setiap tindakan, dari hasil observasi yang dilakukan telah mencerminkan perilaku yang baik yang ditunjukkan oleh petugas kesehatan diruangan ini, mereka menyadari betul bahwa untuk melakukan suatu tindakan dengan menggunakan bahan dan peralatan bidan secara sadar memakai alat-alat yang telah distreilkan, biasanya jika tidak ada alat steril yang tersedia para bidan akan menunggu sampai alat yang akan digunakan tersebut sudah dalam keadaan steril.

28) Lingkup Post Natal Care Tentang Penggunaan Handscone Untuk Tindakan Vaginal Toilet

Tabel 4.32 menunjukkan bahwa dari 19 responden yang diteliti di ruangan kerja post natal care tentang penggunaan handscone untuk tindakan

vagina toilet yaitu sebanyak 19 responden atau 100% bidan yang memiliki tindakan dalam kategori baik dalam tindakan tersebut data ini diperoleh dengan menggabungkan hasil observasi yang dilakukan pada tiap bidan selama 3 kali masa dinas.

Hasil penelitian menunjukkan bahwa 100% bidan memiliki perilaku yang baik tentang penggunaan handscone untuk tindakan vaginal toilet, seperti yang telah dijelaskan sebelumnya bahwa tindakan ini dilakukan dengan cara memasukkan jari petugas kesehatan ke vagina ibu tujuannya agar membersihkan area genitalia serta mempercepat proses penyembuhan luka yang ada pada perineum, hasil obeservasi yang terlihat bidan telah menggunakan handscone steril dalam melakukan tindakan tersebut, bidan secara penuh menyadari bahwa tindakan ini rentan terjadinya infeksi karena adanya persentuhan terjadi antara tangan petugas dan area genital pasien oleh karena itu mereka meproteksi diri mereka dengan pemakaian handscone steril setiap melakukan tinakan ini.

29) Lingkup Post Natal Care Tentang Mensterilkan Alat Setelah Selesai Digunakan

Tabel 4.33 menunjukkan bahwa dari 19 responden yang diteliti di ruangan kerja post natal care tentang mensterilkan alat setelah selesai digunakan yaitu sebanyak 19 responden atau 100% bidan yang memiliki

tindakan dalam kategori baik dalam tindakan tersebut data ini diperoleh dengan menggabungkan hasil observasi yang dilakukan pada tiap bidan selama 3 kali masa dinas.

Hasil penelitian menunjukkan bahwa 100% bidan memiliki tindakan yang baik dalam mensterilkan alat setelah selesai digunakan, terlihat dari hasil observasi yang dilakukan bahwa bidan secara baik mengelola peralatan-peralatan yang sebelumnya telah digunakan untuk disterilkan kembali, ini merupakan perilaku yang baik dan harus dipertahankan oleh petugas kesehatan, kesadaran akan setiap tindakan-tindakan yang dilakukan merupakan tombak awal dari sebuah pelayanan yang baik agar tercipta kondisi aman dalam setiap tindakan yang diberikan

30) Lingkup Post Natal Care Tentang Penerapan Cuci Tangan Setelah Melakukan Tindakan

Tabel 4.34 menunjukkan bahwa dari 19 responden yang diteliti di ruangan kerja post natal care tentang penerapan cuci tangan setelah melakukan tindakan yaitu sebanyak 19 responden atau 100% bidan yang memiliki tindakan dalam kategori baik dalam tindakan tersebut data ini diperoleh dengan menggabungkan hasil observasi yang dilakukan pada tiap bidan selama 3 kali masa dinas.

Hasil penelitian menunjukkan bahwa 100% bidan memiliki tindakan yang baik dalam menerapkan cucitangan seblum melakuakn sebuah tindakan, berbeda dengan penerapan cuci tangan sebelum memulai tindakan, perilaku ini justru lebih terlihat lebih baik, bidan secara sadar akan mencuci tangannya setelah suatu tindakan selesai dilakukan. Peneliti berasumsi bahwa ini terjadi karna bidan lebih cenderung membersihkan dirinya setelah bersentuhan dengan klien, mereka menyadari secara penuh hal negatif yang akan timbul jika telah bersentuhan dengan caairan tubuh maupun kulit pasien, oleh karena itu perilaku penerapan cuci tangan setelah tindakan lebih baik dibandingkan sebelum memulai tindakan.

3. Tindakan Bidan Dalam Mencegah Infeksi Nosokomial Menurut Jadwal Dinas Dan Ruang Kerja

1) Tindakan Bidan Menurut Jadwal Dinas

Melihat dari sisi jadwal dinas para bidan yang menjadi responden dalam penelitian ini, menggambarkan beberapa hasil yang baik namun masih ada juga beberapa tindakan bidan yang masih dikategorikan dalam tindakan yang kurang baik. Penelitian dilakukan selama tiga sift dengan mengikuti 44 bidan yang sebanyak 4 bidan dari ruangan ANC, 21 bidan dari ruangan INC serta terdapat 19 bidan dari ruangan PNC dari mulai sift pagi, siang dan

malam, tetapi untuk terkhusus pada ruangan ANC karena kinerja yang dibuat dalam lingkup ini dioperasikan pada pagi hari maka saya meneliti lingkup ini selama 3 hari yang kesemuanya merupakan dinas pagi.

Dari hasil penelitian yang tergambar pada beberapa tabel diatas memperlihatkan bahwa jadwal dinas yang berbeda tidak menjadi suatu alasan para bidan melakukan tindakan yang baik maupun yang kurang baik. Peneliti telah mengasumsikan bahwa dalam melihat hasil ditinjau dari jadwal kerja para bidan bisa diatrik kesimpulan waktu kinerja yang dilakukan oleh bidan tidak mempengaruhi perubahan dari sebuah tindakan kesehatan, faktanya meski terlihat bahwa dinas siang dan dinas malam adalah kinerja yang berat dibanding dinas pagi akibat aktivitas telah terkuras dari jam-jam sebelum memasuki jadwal dinas tersebut. Namun, hasil tidak menampakkan bahwa bidan lalai menjalankan tugasnya di kinerja saat siang ataupun malam. Namun yang tergambar adalah tindakan apapun yang dilakukan oleh para bidan sepanjang ia tahu dan telah terbiasa melakukan tindakan tersebut baik malam ataupun siang tidak akan merubah kebiasaan para bidan dalam melakukan tindakannya.

2) Tindakan Bidan Menurut Ruang Kerja

Hasil yang telah didapat pada empat ruang kerja di RSKD Ibu dan Anak Pertiwi Kota Makassar memberikan gambaran yang berbeda-beda,

karena angket penelitian yang digunakan pada ruangan ini juga berbeda serta kinerja pada masing-masing ruangan yang berbeda pula. Setelah dirangkum dan dipelajari di masing masing ruangan yang telah dilakukan penelitian memiliki beberapa tindakan yang dikategorikan kurang baik.

Dalam ruangan ANC dari sekitar 10 angket penilaian yang dilakukan terdapat 20% diantaranya tindakan yang dikategorikan kurang baik. Pada ruangan kerja INC dari 10 angket penilaian yang dilakukan terdapat 30% diantaranya tindakan yang dikategorikan kurang baik. Berbeda dengan ruangan PNC dari 10 angket penilaian yang dilakukan terdapat 40% yang memiliki tindakan yang dikategorikan kurang baik. Melihat dari hasilnya peneliti mengasumsikan bahwa semua ruangan yang telah diteliti tidak melakukan pencegahan secara sempurna dari infeksi nosokomial, terlihat masih ada beberapa tindakan yang tidak sesuai dengan protap yang telah ditetapkan, untuk menimbang tiga ruangan dari segi tempat kerja yang paling berpotensi menularkan infeksi nosokomial adalah ruangan Intaranatal care, disana lebih dititik beratkan pada tindakan yang lebih banyak dari ruangan yang lain, meski begitu dua ruangan lainnya tak bisa dianggap mudah karena jalur penularan dari sebuah Infeksi buakn dilihat dari seberapa banyak tindakan tetapi seberapa kurang proteksinya.

BAB V

PENUTUP

A. Kesimpulan

Berdasarkan hasil penelitian yang diperoleh tentang “Gambaran Sikap dan Tindakan Bidan Dalam Mencegah Infeksi Nosokomial Dalam Lingkup Antenatal Care, Intranatal Care dan Post Natal Care di RSKD Ibu dan Anak Pertiwi Makassar Tahun 2016” maka dapat disimpulkan bahwa.

1. Sikap bidan tentang pencegahan infeksi nosokomial menunjukkan bahwa dari 44 bidan sebanyak 6 bidan (13,64%) memiliki sikap yang sangat baik dan 35 bidan (79,54%) memiliki sikap yang baik dan 3 bidan (6,82%) memiliki sikap ragu-ragu.
2. Tindakan bidan tentang pencegahan Infeksi Nosokomial menunjukkan bahwa dari 44 bidan yang diteliti secara keseluruhan maka di dapatkan hasil sebanyak 28 bidan (63,63%) yang memiliki tindakan dalam kategori baik sedangkan sebanyak 16 bidan (36,36%) yang memiliki tindakan dalam kategori kurang baik. Jika dikelompokkan menurut ruangan masing-masing maka untuk ruangan Antenatal Care dari 4 bidan yang diteliti terdapat 3 bidan (75%) yang memiliki tindakan dalam kategori baik sedangkan terdapat 1 bidan (25%) yang memiliki tindakan dalam kategori kurang baik. untuk ruangan Intranatal care dari 21 jumlah keseluruhan bidan yang diteliti sebanyak 13 bidan (61,90%) yang memiliki tindakan dalam kategori baik, sedangkan terdapat 8 bidan (38,09) yang memiliki tindakan dalam kategori kurang baik. Untuk ruangan Postnatal Care dari

19 jumlah bidan terdapat 12 bidan (63,154%) yang memiliki tindakan dalam kategori baik sedangkan sebanyak 7 bidan (36,84%) yang memiliki tindakan dalam kategori kurang baik. Hal tersebut dinilai dari hasil observasi yang dilakukan selama tiga kali masa dinas para bidan yang diikuti secara terus menerus, dari kesimpulan inilah dapat dinilai bahwa tindakan bidan dalam pencegahan infeksi Nosokomial di Rumah Sakit Khusus Daerah Ibu dan Anak Pertiwi digolongkan dalam kategori baik, meski terdapat beberapa bidan yang masih memiliki tindakan kurang baik diharapkan dengan adanya kesadaran dan perkembangan dalam dunia medis bidan tersebut bisa meningkatkan kualitas dan kuantitas kerjanya terkhusus dalam proses pencegahan infeksi.

B. Saran

Berdasarkan hasil penelitian mengenai gambaran sikap dan tindakan bidan dalam pencegahan infeksi nosokomial dalam lingkup Antenatal Care, Intranatal Care dan Post Natal Care, maka saran yang dapat peneliti sampaikan adalah :

1. Bagi Bidan di RSKD Ibu dan Anak Pertiwi

Diharapkan bagi bidan untuk lebih meningkatkan kepedulian terhadap pasien dalam memberikan setiap pelayanan baik dalam bentuk subjektif maupun objektif, serta diharapkan bidan mampu memberikan kedudukan yang sama dengan beranggapan setiap pasien memiliki hak yang sama untuk diberikan perlakuan yang baik.

2. Bagi Rumah Sakit Khusus Daerah Ibu dan Anak Pertiwi Makassar

Diharapkan dapat meningkatkan kualitas pelayanan dengan memberikan berbagai pelatihan bagi bidan dalam melakukan pencegahan Infeksi nosokomial, serta memberlakukan sistem denda atau pemberian sanksi bagi siapa saja bidan yang tidak menerapkan standar kewaspadaan dalam memberikan pelayanan.

3. Bagi Ilmu Pengetahuan

Diharapkan dapat menambah wacana dalam pengembangan ilmu pengetahuan dan teknologi khususnya pengetahuan bidan tentang pencegahan infeksi nosokomial.

4. Bagi Peneliti

Diharapkan bagi peneliti untuk lebih mengembangkan variabel penelitian dan sampel penelitian yang lebih banyak dan lebih bervariasi.

5. Bagi Institut Pendidikan

Diharapkan penelitian ini bisa menjadi acuan agar kedepannya mampu melahirkan bidan-bidan yang bukan hanya kemampuan intelektual yang baik tetapi juga memiliki kemampuan dalam mengolah setiap pikiran agar tidak lalai dalam menjalankan tugas dan mampu menjadi bidan yang profesional, diharapkan pula akan lebih mengembangkan penelitian lebih lanjut mengenai pencegahan infeksi nosokomial sehingga dijadikan referensi dan bahan bacaan di perpustakaan.

DAFTAR PUSTAKA

- Ali, Zainal.Agama, *Kesehatan dan Keperawatan*.Jakarta: Trans Info Media: 2010.
- Ainul Jannah. 2012 *Faktor - Faktor Yang Berhubungan Dengan Kejadian Infeksi Nosokomial Di Rsud Bombana Kabupaten Bombana* volume 1 Nomor 1.sulawesi tenggara.
- Akhfar, Kurniati. *Gambaran pengetahuan sikap dan tindakan bidan terhadap penatalaksanaan pencegahan infeksi pada masa nifas di Rumah Bersalin Mattiro Baji dan Puskesmas Bajeng*. Karya Tulis Ilmiah : Makassar: Fakultas Kedokteran Dan Ilmu Kesehatan UIN Alauddin, 2014.
- Astuti Awalia Ishaq. *Gambaran pengetahuan sikap dan tindakan petugas kesehatan terhadap prosedur pengelolaan limbah medis di RSUD Labuang Baji Makassar* Karya Tulis Ilmiah. Makassar : Fakultas Kedokteran Dan Ilmu Kesehatan UIN Alauddin: 2013.
- Bea, Septiari Betty.*Infeksi Nosokomial*. Yogyakarta : Nuha Medika:2012
- Cahyani Hamid Agnes, Sunarto Kadir1,Wirda Y Dulahu. 2015 *Hubungan Supervisi Kepala Ruangan dengan Kepatuhan Tenaga perawat dalam Penggunaan Alat Pelindung Diri Sebagai di Rumah Sakit Aloe Saboe*. Jurnal Penelitian : Ilmu Keperawatan Fakultas Ilmu Kesehatan dan Keolahragaan Uiversitas Negeri Gorontalo.
- Elliott Tom, dkk.*Mikrobiologi kedokteran dan infeksi*.2013.Jakarta.ECG
- Fauziah. *Gambaran penerapan pencegahan infeksi nosokomial oleh tenaga kesehatan di kamar bersalin RSUP Wahidin Sudhirohudo*. Karya Tulis Ilmiah : Makassar: Fakultas Kedokteran Dan Ilmu Kesehatan UIN Alauddin, 2013.
- Hema Anggika Pratami, Ety Apriliana, Prambudi Rukmono. 2013 *Identifikasi Mikroorganisme Pada Tangan Tenaga Medis dan Paramedis di Unit Perinatologi Rumah Sakit Abdul Moeloek Bandar Lampung*. volume 2 nomor 5, Jurnal Penelitian: Universitas Lmpung
- Hichmah, khalistiyanti.*hubungan tingkat pengetahuan bidan tentang universal precautions dengan kepatuhan penggunaan APD (alat pelindung diri) dalam pertolongan persalinan di puskesmas rawat inap yogyakarta*. Skripsi: Yogyakarta. 2014.

- Ibrahim, Hasbi. *Analisis pelaksanaan kewaspadaan standar terhadap penyakit infeksi nosokomial di R.S DR. Wahidin Sudirohusodo Makassar*: Alauddin University Press. 2013
- Ketut, Darma I dkk. *Ketampilan dasar praktik klinik ; modul kebidanan*. Jakarta. ECG. 2013
- Mardianti. 2013. *Faktor – Faktor Yang Berhubungan Dengan Kepatuhan Bidan Dalam Pencegahan Infeksi Pada Pertolongan Persalinan*. Jurnal: poltekkes Bandung.
- Maryani Tri, Munica Rita. *Keterampilan dasar kebidanan 1*. Yogyakarta: Rohima Press: 2013
- Nadyah. *mekanisme Dasar terjadinya penyakit*. Makassar: Alauddin University Press. 2011
- Nugraheni, Ratna & Suhartono, Sri Winarni. 2012. *Infeksi Nosokomial di RSUD Setjonegoro Kabupaten Wonosobo* (Jurnal Media Kesehatan Masyarakat Indonesia) Vol. 11 / No.1. Wonosobo
- Retna, eny ambarwati & tri, sunarsih. *Keterampilan dasar praktik kebidanan; teori dan aplikasi*: Yogyakarta. 2011. Nuha medika.
- Saputra, Lyndon. *keterampilan dasar untuk perawat dan paramedis*: Tangerang. 2011 : Group Tangerang
- Siwi, Elizabeth W. *Keterampilan dasar kebidanan 1*: Yogyakarta. 2015 : pustaka baru press
- Sri, Hartati Agnes. *Dasar-dasar Mikrobiologi Kesehatan*. Yogyakarta: Nuha Medika. 2012
- Suwarni, Tri & Chusnul Chotimah. 2015. *Upaya Keselamatan Kerja Bagi Bidan dalam Pertolongan Persalinan dengan Alat Perlindungan Diri* (Indonesian Journal On Medical Science).
- Syauqi, Al-fanjari Ahmad, *nilai kesehatan dalam syariat islam*. Jakarta. bumi aksara. 2005
- Widoretno, Fitria. *Faktor yang berhubungan dengan perilaku bidan dalam pencegahan infeksi saat melakukan persalinan di kabupaten lampung timur*". Skripsi: Depok : Universitas Indonesia. 2012.

Wello, Basri. *Integrasi Islam dalam Praktik Keperawatan & Kebidanan*. Makassar. Pustaka Refleksi: 2011

Budiman dan Agus Riyanto, *Kapita Selekta Kuesioner Pengetahuan dan Sikap dalam Penelitian Kesehatan*, Jakarta Selatan: Salemba Medika, 2013.

Departemen Agama RI, *AL-Qur'an dan Terjemahannya* (edisi yang disempurnakan), Jakarta : Departemen Agama RI.



MASTER TABEL KLASIFIKASI RESPONDEN BERDASARKAN UMUR, PENDIDIKAN, RUANGAN KERJA DAN LAMA KERJA DI RSKDIA IBU DAN ANAK PERTIWI KOTA MAKASSAR

No.	Nama	Usia	Pendidikan	Ruangan Kerja	Lama Kerja	Klasifikasi Umur			Klasifikasi Pendidikan			Klasifikasi Ruangan Kerja			Klasifikasi Lama Kerja			
						<25 Thn	25-40 Thn	>40 Thn	D3	D4/S1	S2	ANC	INC	PNC	<5 Thn	5-15 Thn	>15 Thn	
1.	Bd. E	41	S2 KEB	ANC	15			√			√	√				√		
2.	Bd. F	52	D3 KEB	ANC	35			√	√			√					√	
3.	Bd. S	35	D4 KEB	ANC	10		√			√		√				√		
4.	Bd. N	24	D3 KEB	ANC	1	√			√			√			√			
5.	Bd. J	43	D4 KEB	INC	2			√		√			√		√			
6.	Bd. S	26	D4 KEB	INC	5		√			√			√			√		
7.	Bd. B	32	D4 KEB	INC	3		√			√			√		√			
8.	Bd. H	25	D3 KEB	INC	3		√		√			√			√			
9.	Bd. E	30	D4 KEB	INC	2		√			√			√		√			
10.	Bd. K	25	D3 KEB	INC	4		√		√			√			√			
11.	Bd. P	29	D4 KEB	INC	1	√				√			√		√			
12.	Bd. P	42	D4 KEB	INC	17			√		√			√				√	
13.	Bd. S	28	D4 KEB	INC	6		√			√			√			√		
14.	Bd. A	28	D4 KEB	INC	6		√			√			√			√		
15.	Bd. R	27	D4 KEB	INC	5		√			√			√			√		
16.	Bd. I	28	D4 KEB	INC	2		√			√			√		√			
17.	Bd. N	29	D3 KEB	INC	2		√		√			√			√			
18.	Bd. S	32	D3 KEB	INC	2		√		√			√			√			
19.	Bd. U	39	D4 KEB	INC	10		√			√			√			√		
20.	Bd. F	26	D4 KEB	INC	5		√			√			√			√		
21.	Bd. J	29	D3 KEB	INC	2		√		√			√			√			
22.	Bd. N	27	D3 KEB	INC	5		√		√			√			√			
23.	Bd. N	26	D4 KEB	INC	3		√			√			√		√			
24.	Bd. M	25	D3 KEB	INC	4		√		√			√			√			
25.	Bd. A	25	D4 KEB	INC	3		√			√			√		√			
26.	Bd. S	33	D4 KEB	PNC	8		√			√			√			√		
27.	Bd. A	28	D3 KEB	PNC	2		√		√				√	√				
28.	Bd. H	25	D4 KEB	PNC	2		√			√			√	√				
29.	Bd. P	30	D3 KEB	PNC	5		√		√				√		√			
30.	Bd. R	26	D3 KEB	PNC	2		√		√				√	√				
31.	Bd. Y	25	D3 KEB	PNC	5		√		√				√		√			
32.	Bd. S	27	D3 KEB	PNC	4		√		√				√	√				
33.	Bd. L	27	D3 KEB	PNC	2		√		√				√	√				
34.	Bd. R	26	D3 KEB	PNC	5		√		√				√			√		
35.	Bd. I	39	D4 KEB	PNC	11		√			√			√			√		
36.	Bd. N	26	D3 KEB	PNC	3		√		√				√	√				
37.	Bd. D	26	D3 KEB	PNC	3		√		√				√	√				
38.	Bd. S	27	D3 KEB	PNC	5		√		√				√		√			
39.	Bd. W	38	D3 KEB	PNC	10		√		√				√			√		
40.	Bd. R	32	D4 KEB	PNC	10		√			√			√			√		
41.	Bd. L	36	D4 KEB	PNC	13		√			√			√			√		
42.	Bd. M	35	D4 KEB	PNC	9		√			√			√			√		
43.	Bd. N	27	D3 KEB	PNC	2		√		√				√	√				
44.	Bd. K	25	D3 KEB	PNC	3		√		√				√	√				
JUMLAH						2	38	4	22	21	1	4	21	19	23	19	2	
PERSENTASE						5%	86%	9%	50%	48%	2%	9%	48%	43%	52%	43%		5%

MASTER TABEL GAMBARAN SIKAP DAN TINDAKAN BIDAN DALAM Pencegahan Infeksi Dalam Lingkup Antenatal, Intranatal dan Postnatal Di RSKDIA PERTIWI MAKASSAR TAHUN 2016

NO	INSTAL RESPONDEN	UMUR (HNS)	AGAMA	PENDIDIKAN	LAMA KERJA	RUANGAN KERJA	SIKAP RESPONDEN TENTANG PENCEGAHAN INFESI																														S = R	PRESEN TASE	KRITERIA					TINDAKAN RESPONDEN TENTANG PENCEGAHAN INFESI										S = R	PRESEN TASE	KRITERIA			
							1	2	3	4	5	6	7	8	9	10	11	12	13	14	15	16	17	18	19	20	21	22	23	24	25	26	27	28	29	30			SANGAT SEURU	SEURU	NETRAL	TIDAK SEURU	SANGAT TIDAK SEURU	1	2	3	4	5	6	7	8	9	10			BAIK	KURANG BAIK		
							1	BLE	41	ISLAM	S2 KEB	15	ANC	2	4	4	4	2	4	2	4	4	4	4	4	4	2	4	2	4	4	4	4	2	4	4			4	4	4	106	70.66%		v					1	1	0	1			1	1	1	1
2	BLF	52	ISLAM	D3 KEB	35	ANC	2	4	4	4	2	2	2	4	4	4	4	4	4	4	2	4	2	4	2	2	4	2	2	4	2	4	4	96	64.00%		v					0	1	0	1	1	1	1	1	0	0	6	60%		v				
3	BLS	35	ISLAM	D4 KEB	10	ANC	2	4	4	4	2	4	2	4	4	4	4	4	2	4	4	4	4	4	4	4	2	4	4	4	4	4	106	70.66%		v					1	1	0	1	1	1	1	1	0	0	7	70%	v						
4	BLN	24	ISLAM	D3 KEB	1	ANC	2	4	4	4	2	4	2	4	4	4	4	4	2	4	4	4	2	2	4	2	5	4	5	2	2	5	4	103	69%		v					1	1	1	1	1	1	1	1	1	0	1	9	90%	v				
5	BLJ	45	ISLAM	D4 KEB	2	INC	3	4	5	4	1	4	4	5	5	5	5	5	3	4	4	4	4	4	2	5	3	5	5	5	1	5	4	113	75.33%		v					1	1	1	0	0	1	1	1	1	1	1	8	80%	v				
6	BL S	26	ISLAM	D4 KEB	5	INC	2	5	4	4	5	4	2	4	4	4	5	5	4	5	2	5	1	1	2	5	2	4	5	4	4	4	4	122	81.33%		v					0	1	1	0	1	0	1	1	1	1	1	1	7	70%	v			
7	BL B	32	ISLAM	D4 KEB	3	INC	5	5	5	1	4	5	1	5	4	4	4	5	5	4	2	4	4	5	5	1	5	5	4	5	4	4	5	122	81.33%		v					1	1	1	0	0	1	1	1	1	1	1	8	80%	v				
8	BL H	25	ISLAM	D3 KEB	3	INC	2	2	4	2	2	2	4	4	4	4	4	4	4	2	4	2	4	2	2	4	2	2	4	2	4	4	4	92	61.33%		v					1	1	1	0	0	0	1	1	1	1	1	7	70%	v				
9	BL E	30	ISLAM	D4 KEB	2	INC	2	5	5	5	1	5	1	5	5	5	4	5	4	2	4	2	4	4	5	4	2	5	3	4	2	4	5	5	114	76%		v					0	1	1	0	0	0	1	1	1	1	1	6	60%	v			
10	BL K	25	ISLAM	D3 KEB	4	INC	1	1	5	5	1	5	2	5	5	5	5	5	4	2	5	1	4	5	4	4	5	5	4	4	2	5	5	5	118	78.66%		v					1	1	1	0	0	0	1	1	1	1	1	7	70%	v			
11	BL P	19	ISLAM	D4 KEB	1	INC	2	2	4	5	2	4	2	4	4	4	4	4	4	2	5	2	2	5	3	4	4	5	4	4	2	4	4	106	70.66%		v					0	1	1	0	1	1	1	1	1	1	8	80%	v					
12	BL P	42	KRISTEN	D4 KEB	17	INC	2	5	5	5	1	5	1	5	5	5	5	5	4	4	5	1	4	2	5	5	4	1	4	3	4	2	5	5	5	113	75.33%		v					1	1	1	0	0	0	1	1	1	1	1	7	70%	v		
13	BL S	28	ISLAM	D4 KEB	6	INC	2	5	5	5	1	5	2	4	5	5	5	4	4	2	5	4	2	5	4	4	4	5	4	4	4	2	5	5	4	120	80.00%		v					0	1	1	0	0	0	1	1	1	1	1	6	60%		v	
14	BL A	28	ISLAM	D4 KEB	6	INC	2	3	4	3	2	2	5	4	3	2	3	4	2	3	4	3	4	3	2	4	2	3	3	4	4	3	90	60%		v					1	1	1	0	0	0	1	1	1	1	1	7	70%	v					
15	BL R	27	ISLAM	D4 KEB	5	INC	2	2	4	1	1	1	1	5	4	4	4	4	2	4	3	3	4	2	3	5	1	1	2	3	3	2	2	5	5	88	58.66%		v					0	1	1	0	0	0	1	1	1	1	1	6	60%		v	
16	BL I	28	ISLAM	D4 KEB	2	INC	2	2	4	4	2	4	4	4	4	4	4	4	4	2	1	3	4	2	4	2	4	2	4	4	4	4	4	4	107	71.33%		v					1	1	1	0	0	0	1	1	1	1	1	7	70%	v			
17	BL N	29	ISLAM	D3 KEB	2	INC	2	1	4	2	4	1	4	4	4	4	4	5	4	4	2	4	3	4	1	4	2	4	4	4	4	4	4	105	70.00%		v					0	1	1	0	0	0	1	1	1	1	1	6	60%		v			
18	BL S	32	ISLAM	D3 KEB	2	INC	4	4	5	4	1	5	3	5	5	5	5	3	5	1	4	2	2	4	5	1	5	5	1	4	5	5	5	4	112	75.00%		v					1	1	1	0	0	0	1	1	1	1	1	7	70%	v			
19	BL U	39	ISLAM	D4 KEB	10	INC	2	2	4	4	2	4	4	4	4	4	4	4	4	4	2	4	2	4	2	4	2	4	4	4	4	4	4	4	107	71.33%		v					1	1	1	0	0	0	1	1	1	1	1	7	70%	v			
20	BL F	26	ISLAM	D4 KEB	5	INC	2	4	4	4	2	2	4	4	4	4	4	4	4	4	2	4	2	2	4	2	2	2	2	2	2	2	2	4	92	64%		v					0	1	1	0	0	0	1	1	1	1	1	6	60%		v		
21	BL J	29	ISLAM	D3 KEB	2	INC	4	5	4	5	2	5	4	5	4	5	4	5	4	3	4	2	5	2	2	4	5	1	4	4	2	4	5	4	4	113	75.33%		v					0	1	1	0	0	0	1	1	1	1	1	6	60%		v	
22	BL N	27	ISLAM	D3 KEB	5	INC	1	4	5	4	1	1	1	5	5	4	4	4	4	2	4	1	4	1	1	5	2	4	4	4	2	2	4	5	4	4	96	64%		v					0	1	1	0	0	0	1	1	1	1	1	6	60%		v
23	BL N	26	KRISTEN	D4 KEB	3	INC	1	1	5	1	1	4	2	4	4	4	4	4	4	2	4	2	4	2	2	4	2	2	1	2	2	2	5	4	4	85	56.66%		v					1	1	1	0	0	0	1	1	1	1	7	70%	v			
24	BL M	25	ISLAM	D3 KEB	4	INC	1	4	4	2	1	4	2	5	5	4	5	5	4	2	1	4	2	1	1	5	1	4	4	4	2	2	5	4	4	97	64.66%		v					0	1	1	0	0	0	1	1	1	1	1	6	60%		v	
25	BL A	25	ISLAM	D4 KEB	3	INC	2	2	4	4	2	4	4	4	4	4	4	4	4	4	2	4	3	4	2	4	2	4	4	4	4	4	4	4	107	71%		v					0	1	1	0	0	0	1	1	1	1	1	6	60%		v		
26	BL S	33	ISLAM	D4 KEB	8	PNC	2	3	3	2	4	3	2	3	2	4	3	4	3	3	2	3	2	2	4	3	2	4	2	3	4	3	3	87	58.00%		v					0	1	0	0	1	0	1	1	1	1	1	6	60%		v			
27	BL A	28	ISLAM	D3 KEB	2	PNC	5	5	5	5	1	5	4	5	5	5	5	3	5	1	4	2	2	4	5	1	5	5	1	5	5	3	5	121	81%		v					0	1	1	0	1	0	1	1	1	1	1	7	70%	v				
28	BL H	25	ISLAM	D4 KEB	2	PNC	2	1	5	1	2	5	3	5	5	5	2	2	3	3	3	2	1	1	5	3	1	4	3	1	2	3	5	5	93	62%		v					0	1	1	0	1	0	1	1	1	1	1	7	70%	v			
29	BL P	30	ISLAM	D4 KEB	5	PNC	2	2	4	3	2	4	2	4	4	4	4	4	4	4	2	4	2	2	4	2	2	2	4	4	4	4	4	96	64%		v					0	1	0	0	1	0	1	1	1	1	1	6	60%		v			
30	BL R	26	ISLAM	D3 KEB	2	PNC	1	5	5	2	2	4	2	4	5	5	5	5	4	2	2	2	2	1	2	5	2	5	1	5	2	2	4	5	4	5	100	66.66%		v					0	1	1	0	1	0	1	1	1	1	1	7	70%	v	
31	BL Y	25	ISLAM	D3 KEB	5	PNC	1	4	5	4	2	4	2	4	4	4	4	4	4	4	3	4	3	2	2	4	2	4	4	4	4	4	4	4	106	70.66%		v					0	1	0	0	1	0	1	1	1	1	1	6	60%		v		
32	BL S	27	ISLAM	D3 KEB	4	PNC	2	1	5	2	1	4	2	5	4	5	5	4	4	2	2	4	4	1	2	4	1	1	4	4	2	2	1	5	5	4	92	61.33%		v					1	1	0	0	1	0	1	1	1	1	1	7	70%	v	
33	BL L	27	KRISTEN	D3 KEB	2	PNC	1	5	5	5	1	5	1	5	5	5	5	3	5	2	4	4	2	2	5	2	5	5	1	2	5	5	3	5	113	75%		v					0	1	0	0	1	0	1	1	1	1	1	6	60%		v		
34	BL R	26	ISLAM	D3 KEB	5	PNC	1	4	5	4	4	4	2	4	5																																												

KUESIONER PENELITIAN

**GAMBARAN SIKAP BIDAN DALAM PENCEGAHAN INFEKSI
NOSOKOMIAL DALAM LINGKUP ANTENATAL CARE, INTRANATAL
CARE DAN POST NATAL CARE DI RUMAH SAKIT KHUSUS DAERAH
IBU DAN ANAK PERTIWI
KOTA MAKASSAR TAHUN 2016**

No. Kuisisioner :

Tanggal :

Nama :

Umur :

Jenjang pendidikan :

pengalaman Kerja (lamanya) :

Berilah tanda (√) pada pernyataan yang yang dianggap paling benar, pilihlah jawaban sesuai dengan yang anda tahu dan pahami !

Catatan :

- SS (sangat setuju)
- S (setuju)
- R (ragu-ragu/Netral)
- TS (Tidak Setuju)
- STS(sangat tidak setuju)

No.	SIKAP	SS	S	RR	TS	STS
1.	Pencegahan infeksi adalah bagian esensial dari semua asuhan yang diberikan kepada ibu hamil, ibu bersalin, ibu nifas dan bayi baru lahir dan tak harus dilaksanakan secara rutin.					
2.	Mencuci tangan dengan menggunakan sabun dan air mengalir yang bersih serta menggunakan teknik 6 langkah cuci tangan merupakan tindakan tidak penting yang dilakukan sebelum kontak langsung dengan ibu atau saat akan memakai sarung tangan					
3.	Bidan sebaiknya memproteksi diri dengan menggunakan APD agar dirinya dan pasien bisa terhindar dari infeksi.					
4.	Limbah sangat infeksius menggunakan kantong plastik berwarna merah.					
5.	Bidan harusnya membuang sampah infeksius ketempat sampah kuning dengan lambang biohazard					
6.	Pemakaian alat pelindung diri (sarung tangan, masker dll) digunakan terkhusus pada pasien yang hanya memiliki riwayat penyakit infeksi saja					
7.	Ketika bidan terkena tusukan jarum suntik bekas pakai, bidan harusnya segera mencucinya dan memencet darah yang keluar hingga darahnya sudah tidak ada lagi.					
8.	Setiap bidan disemua ruangan harus mampu memisahkan alat-alat yang terkontaminasi dan tidak terkontaminasi.					
9.	Saat bidan melaukan tindakan asuhan baik dalam kehamilan, persalinan maupun nifas					

	harus memperhatikan standar keselamatan dari petugas maupun pasien itu sendiri					
10.	Pengolahan dari Limbah benda tajam yakni, tersedianya wadah tertutup dan anti bocor, mempunyai penutup yang tidak bisa dibuka kembali, di kelola oleh petugas yang berpengalaman, dan di kemas ketika ketika sudah berisikan $\pm 2/3$ lalu di bawa ke incinerator untuk dibakar atau di musnahkan.					
11.	Pada hakikatnya bidan harus mengetahui cara-cara pencegahan infeksi baik pada saat melakukan pertolongan persalinaan, merawat bayi, melakukan antenatal dan merawat ibu nifas, agar bidan bisa mencegah terjadinya penularan infeksi nosokomial dalam lingkungan tersebut.					
12.	Asuhan antenatal care merupakan pelayanan kesehatan yang diberikan pada ibu hamil dan selama kehamilan yang dalam melakukan asuhan tersebut bidan harus tahu tata cara pemeriksaan dan prosedur tetap semua asuhan yang diberikan.					
13.	Bidan dalam memberikan asuhan antenatal tidak memerlukan sarung tangan dalam tindakannya.					
14.	Dalam melakukan Antenatal care tindakan yang wajib dilakukan yakni pemeriksaan fisik, dalam pemeriksaan ini bidan menggunakan sarung tangan jika di perlukan saja.					
15.	Toxoid Tetanus yang diberikan pada ibu dapat mencegah infeksi nosokomial pada bayi					
16.	Vaginal Touche pada masa ANC meskipun jarang dapat menjadi penyebab infeksi nosokomial.					
17.	kacamata google dan apron adalah hal yang					

	digunakan bidan jika diperlukan saja.					
18.	Pemeriksaan dalam adalah hal wajib yang harus dilakukan dalam asuhan persalinan salah satu gunanya untuk menilai kemajuan persalinan, dalam pemeriksaan dalam bidan harus memakai handscone steril untuk setiap pasien yang akan di pakai sampai pasien memasuki fase kala II.					
19.	Bidan diperkenankan untuk menggunakan alat partus yang sudah di dekontaminasi dengan larutan clorin 0,5 %.					
20.	Dalam menolong kelahiran bidan bukan hanya menetapkan prinsip persalinan bersih dan aman terkhusus pada ibu saja tetapi juga harus memperhatikan kebersihan dalam menangani bayi baru lahir agar ibu dan bayi bebas dari jangkitan infeksi.					
21.	Segera setelah bayi lahir penolong mengusap hidung dan mulut bayi dari lendir, memasukkan kassa kemulut bayi dan membersihkan mulut dari sisa lendir. Tindakan ini harus dilakukan oleh penolong dengan mandiri.					
22.	Segera setelah bayi lahir suntikan oksitosin pada 1/3 anterolateral bokong ibu dengan teknik 90° posisi jarum. Stelah penyuntikan tusukkan jarum pada tempat tidur lalu membuangnya setelah kala III selesai.					
23.	Dalam melakukan manajemen Kala III, bidan harus mengantisipasi terjadinya perdarahan olehnya bidan harus melepaskan celemek dan kaca mata google untuk lebih mudah menilai perdarahan ibu.					
24.	Pada laserasi perineum bidan diperkenankan melakukan heacting dengan jarum tanpa dekontaminasi.					
25.	Vaginal toilet adalah tindakan yang diberikan untuk mengeksplorasi jalan lahir dengan menggunakan bahan betadine, bengkok dan kassa.					

26.	Vulva hygiene sejatinya di lakukan ketika vaginal toilet telah dilakukan					
27.	Jika terjadi perdarahan masa nifas yang diakibatkan oleh sisa jaringan yang tertinggal maka bidan harus mengeluarkan sisa jaringan secara manual tanpa harus menggunakan APD.					
28.	Setiap kali bidan memberika asuhan yang berkaitan dengan area perineal bidan harus selalu mencuci tangan sebelum dan sesudah melakukan tindakan					
29.	Dari semua asuhan yang diberikan bidan harus melakukan kewaspadaan standar untuk mencegah penyebaran infeksi dalam rumah sakit.					
30.	Salah satu hal kecil yang mampu mencegah penyebaran infeksi yakni bidan harus tahu mengelola limbah yang dihasilkan untuk setiap asuhan, baik mengelolah limbah medis, limbah non medis maupun limbah yang berbahan tajam.					

LAMPIRAN

GAMBARAN TINDAKAN BIDAN DALAM P

No.	INISIAL RESPONDEN	UMUR (TH)	AGAMA	PENDIDIKAN	LAMA KERJA (TH)	PENERAPAN CUCI TANGAN									S-R	PERSENTASE (%)	KRITERIA		PENYEDIAAN TEMPAT SAMPAH UNTUK SETIAP JENIS SAMPAH									S-R	PERSENTASE (%)	KRITERIA		PENGUNAAN HANDS				
						PAGI			PAGI			PAGI					BAIK	KURANG BAIK	PAGI			PAGI			PAGI					BAIK	KURANG BAIK	PAGI				
						0	1	2	0	1	2	0	1	2					0	1	0	0	1	0	0	1	0					0	1	2	0	
1.	Bd.E	41	ISLAM	S2 KEB	15	0	1	0	0	0	2	0	0	2	5	83%	√		0	1	0	0	1	0	0	1	0	3	100%	√		0	1	0	0	
2.	Bd.F	52	ISLAM	D3 KEB	35	0	1	0	0	1	0	0	1	0	3	50%		√	0	1	0	0	1	0	0	1	0	3	100%	√		0	1	0	0	
3.	Bd.S	35	ISLAM	D4 KEB	10	0	1	0	0	0	2	0	0	2	5	83%	√		0	1	0	0	1	0	0	1	0	3	100%	√		0	1	0	0	
4.	Bd.N	24	ISLAM	D3 KEB	1	0	0	2	1	0	0	0	0	2	5	83%	√		0	1	0	0	1	0	0	1	0	3	100%	√		0	1	0	0	

No.	INISIAL RESPONDEN	UMUR (TH)	AGAMA	PENDIDIKAN	LAMA KERJA	PENYEDIAAN SAFETY BOX									S-R	PERSENTASE (%)	KRITERIA		MEMBUANG BENDA TAJAM KE SAFETY BOX									S-R	PERSENTASE (%)	KRITERIA		MEMBUANG SAMPAH				
						PAGI			PAGI			PAGI					BAIK	KURANG BAIK	PAGI			PAGI			PAGI					BAIK	KURANG BAIK	PAGI				
						0	1	0	0	1	0	0	1	0					0	1	2	0	1	2	0	1	2					0	1	2	0	
1.	Bd.E	41	ISLAM	S2 KEB	15	0	1	0	0	1	0	0	1	3	100%	√		0	0	2	0	0	2	0	0	2	6	100%	√		0	0	2	0		
2.	Bd.F	52	ISLAM	D3 KEB	35	0	1	0	0	1	0	0	1	3	100%	√		0	0	2	0	0	2	0	0	2	6	100%	√		0	0	2	0		
3.	Bd.S	35	ISLAM	D4 KEB	10	0	1	0	0	1	0	0	1	3	100%	√		0	0	2	0	0	2	0	0	2	6	100%	√		0	0	2	0		
4.	Bd.N	24	ISLAM	D3 KEB	1	0	1	0	0	1	0	0	1	3	100%	√		0	0	2	0	0	2	0	0	2	6	100%	√		0	0	2	0		

Sumber Hasil Pengolahan Data Pimer

Keterangan

- 1. 0 tidak dilakukan tindakan
- 2. 1 melakukan tindakan tapi tdk lengkap
- 3. 2 melakukan tindakan dengan lengkap



PENCEGAHAN INFEKSI NOSOKOMIAL DALAM LINGKUP ANTENATAL CARE

ZONE SEBELUM INJEKSI					S-R	PERSENT ASE (%)	KRITERIA	PENYEDIAAN APD DI RUANGAN					S-R	PERSENT ASE (%)	KRITERIA	MENDESINFEKSI AREA PENYUNTIKAN SEBELUM INJEKSI												S-R	PERSENT ASE (%)	KRITERIA			
PAGI		PAGI						BAIK	KURANG BAIK	PAGI		SIANG				MALAM		BAIK	KURANG BAIK	PAGI			SIANG			MALAM				BAIK	KURANG BAIK		
1	2	2	0	2						0	1	0				1	0			1	0	1	0	1	2	0	1					2	0
1	0	0	0	0	3	50%	√	0	1	0	1	0	1	3	100%	√	0	0	2	0	0	2	0	0	2	6	100%	√					
1	0	0	0	0	3	50%	√	0	1	0	1	0	1	3	100%	√	0	0	2	0	1	0	0	0	2	5	100%	√					
0	0	0	0	0	1	17%	√	0	1	0	1	0	1	3	100%	√	0	0	2	0	0	2	0	0	2	6	100%	√					
1	0	0	0	2	4	66%	√	0	1	0	1	0	1	3	100%	√	0	0	2	0	0	2	0	0	2	6	100%	√					

MEDIS KETEMPATNYA					S-R	PERSENT ASE (%)	KRITERIA	MENUTUP SPOIT DENGAN TEKNIK SATU TANGAN						S-R	PERSENT ASE (%)	KRITERIA	MENCUCI TANGAN SETELAH MELAKUKAN TINDAKAN												S-R	PERSENT ASE (%)	KRITERIA		
SIANG		MALAM						BAIK	KURANG BAIK	PAGI		SIANG					MALAM		BAIK	KURANG BAIK	PAGI			SIANG			MALAM				BAIK	KURANG BAIK	
1	2	0	1	2						0	1	2	0				1	2			0	1	2	0	1	2	0	1					2
0	2	0	0	2	6	100%	√	0	0	2	0	1	0	0	1	0	4	67%	√	0	0	2	0	1	0	0	0	2	5	83%	√		
0	2	0	0	2	6	100%	√	0	1	0	0	0	0	0	0	0	1	17%	√	0	1	0	0	1	0	0	1	0	3	50%	√		
0	2	0	0	2	6	100%	√	0	1	0	0	0	0	0	0	0	1	17%	√	0	1	0	0	1	0	0	1	0	3	50%	√		
0	2	0	0	2	6	100%	√	0	2	0	0	0	0	0	0	0	2	33%	√	0	0	2	0	1	0	0	1	0	4	67%	√		



GAMBARAN TINDAKAN BIDAN DALAM PENCEGAHAN INFEKSI NOSOKOMIAL

No.	INISIAL RESPONDEN	UMUR (TH)	AGAMA	PENDIDIKAN	LAMA KERJA (TH)	PENERAPAN CUCI TANGAN									S-R	PERSENT ASE (%)	KRITERIA		PENYEDIAAN JEMBATAN SAMPAH UNTUK SETIAP JENIS SAMPAH						S-R	PERSENT ASE (%)	KRITERIA		PENGUNAAN PERALATAN STERIL UNTUK MENOLONG					
						PAGI			SIANG			MALAM					BAIK	KURANG BAIK	0	1	2	0	1	2			0	1	2	0	1	2		
						0	1	2	0	1	2	0	1	2																				
1	Bd J	43	ISLAM	D4 KER	2	0	1	0	0	0	2	0	1	0	4	67%	√	0	1	0	1	0	1	2	100%	√	0	1	0	1	0	1		
2	Bd S	26	ISLAM	D4 KER	5	0	1	0	0	1	0	0	1	0	2	50%	√	0	1	0	1	0	1	2	100%	√	0	1	0	1	0	1		
3	Bd B	32	ISLAM	D4 KER	3	0	0	2	0	0	2	0	1	0	5	83%	√	0	1	0	1	0	1	2	100%	√	0	1	0	1	0	1		
4	Bd H	25	ISLAM	D3 KER	3	0	0	2	0	0	2	0	0	0	4	67%	√	0	1	0	1	0	1	2	100%	√	0	1	0	1	0	1		
5	Bd E	30	ISLAM	D4 KER	2	0	1	0	0	1	0	0	1	0	2	50%	√	0	1	0	1	0	1	2	100%	√	0	1	0	1	0	1		
6	Bd K	25	ISLAM	D3 KER	4	0	0	2	0	1	0	0	1	0	5	83%	√	0	1	0	1	0	1	2	100%	√	0	1	0	1	0	1		
7	Bd P	19	ISLAM	D4 KER	1	0	1	0	0	1	0	0	1	0	3	50%	√	0	1	0	1	0	1	2	100%	√	0	1	0	1	0	1		
8	Bd F	42	KRISTEN	D4 KER	17	0	1	0	0	0	2	0	1	0	4	67%	√	0	1	0	1	0	1	2	100%	√	0	1	0	1	0	1		
9	Bd S	28	ISLAM	D4 KER	6	0	1	0	0	1	0	0	1	0	3	50%	√	0	1	0	1	0	1	2	100%	√	0	1	0	1	0	1		
10	Bd A	28	ISLAM	D4 KER	6	0	1	0	0	0	2	0	1	0	4	67%	√	0	1	0	1	0	1	2	100%	√	0	1	0	1	0	1		
11	Bd R	27	ISLAM	D4 KER	4	0	1	0	0	1	0	0	1	0	2	50%	√	0	1	0	1	0	1	2	100%	√	0	1	0	1	0	1		
12	Bd I	28	ISLAM	D4 KER	2	0	0	2	0	1	0	0	1	0	4	67%	√	0	1	0	1	0	1	2	100%	√	0	1	0	1	0	1		
13	Bd N	29	ISLAM	D3 KER	2	0	1	0	0	1	0	0	1	0	3	50%	√	0	1	0	1	0	1	2	100%	√	0	1	0	1	0	1		
14	Bd S	32	ISLAM	D3 KER	2	0	1	0	0	1	0	0	2	4	67%	√	0	1	0	1	0	1	2	100%	√	0	1	0	1	0	1			
15	Bd U	39	ISLAM	D4 KER	10	0	0	2	0	1	0	0	1	0	4	67%	√	0	1	0	1	0	1	2	100%	√	0	1	0	1	0	1		
16	Bd F	26	ISLAM	D4 KER	5	0	1	0	0	1	0	0	1	0	3	50%	√	0	1	0	1	0	1	2	100%	√	0	1	0	1	0	1		
17	Bd J	29	ISLAM	D3 KER	2	0	1	0	0	1	0	0	1	0	2	50%	√	0	1	0	1	0	1	2	100%	√	0	1	0	1	0	1		
18	Bd N	27	ISLAM	D3 KER	2	0	1	0	0	0	0	0	1	0	2	33%	√	0	1	0	1	0	1	2	100%	√	0	1	0	1	0	1		
19	Bd N	26	KRISTEN	D4 KER	3	0	1	0	0	0	2	0	0	2	5	83%	√	0	1	0	1	0	1	2	100%	√	0	1	0	1	0	1		
20	Bd M	25	ISLAM	D3 KER	4	0	1	0	0	1	0	0	1	0	2	50%	√	0	1	0	1	0	1	2	100%	√	0	1	0	1	0	1		
21	Bd A	25	ISLAM	D4 KER	3	0	1	0	0	1	0	0	1	0	3	50%	√	0	1	0	1	0	1	2	100%	√	0	1	0	1	0	1		

Sumber Hasil Pengolahan Data Pimer

Keterangan

- 1. 0 tidak dilakukan tindakan
- 2. 1 melakukan tindakan tapi tdk lengkap
- 3. 2 melakukan tindakan dengan lengkap



LAMPIRAN

GAMBARAN TINDAKAN BIDAN DALAM

No.	INISIAL RESPONDEN	UMUR (TH)	AGAMA	PENDIDIKAN	LAMA KERJA	MENEDINFEKSI AREA SEBELUM PENYUNTIKAN OKSITOSIN						S-R	PERSENTASE (%)	KRITERIA		MERENDAM ALAT BEKAS PAKAI DALAM CLORIN						S-R	PERSENTASE (%)	KRITERIA				
						PAGI			SIANG					MALAM			BAIK	KURANG BAIK	PAGI		SIANG			MALAM		BAIK	KURANG BAIK	
						0	1	2	0	1	2			0	1	2			0	1	0			0	1			0
1.	Bd. J	43	ISLAM	D4 KEB	2	0	0	2	0	0	2	0	2	0	6	100%	√		0	1	0	1	0	1	3	100%	√	
2.	Bd. S	26	ISLAM	D4 KEB	5	0	1	0	0	0	0	1	0	2	33%		√	0	1	0	1	0	1	3	100%	√		
3.	Bd. B	32	ISLAM	D4 KEB	3	0	1	0	0	0	2	0	1	0	4	67%	√		0	1	0	1	0	1	3	100%	√	
4.	Bd. H	25	ISLAM	D3 KEB	3	0	1	0	0	0	0	0	0	1	17%		√	0	1	0	1	0	1	3	100%	√		
5.	Bd. E	30	ISLAM	D4 KEB	2	0	1	0	0	0	0	0	1	0	2	33%		√	0	1	0	1	0	1	3	100%	√	
6.	Bd. K	25	ISLAM	D3 KEB	4	0	0	0	0	1	0	0	0	1	17%		√	0	1	0	1	0	1	3	100%	√		
7.	Bd. P	19	ISLAM	D4 KEB	1	0	0	2	0	0	2	0	2	6	100%	√		0	1	0	1	0	1	3	100%	√		
8.	Bd. P	42	KRISTEN	D4 KEB	17	0	1	0	0	0	0	1	0	2	33%		√	0	1	0	1	0	1	3	100%	√		
9.	Bd. S	28	ISLAM	D4 KEB	6	0	1	0	0	1	0	0	1	0	3	50%		√	0	1	0	1	0	1	3	100%	√	
10.	Bd. A	28	ISLAM	D4 KEB	6	0	0	0	0	0	0	0	0	0	0%		√	0	1	0	1	0	1	3	100%	√		
11.	Bd. R	27	ISLAM	D4 KEB	5	0	1	0	0	0	0	0	0	1	17%		√	0	1	0	1	0	1	3	100%	√		
12.	Bd. I	28	ISLAM	D4 KEB	2	0	0	0	0	0	0	1	0	1	17%		√	0	1	0	1	0	1	3	100%	√		
14.	Bd. N	29	ISLAM	D3 KEB	2	0	0	0	0	0	0	1	0	1	17%		√	0	1	0	1	0	1	3	100%	√		
14.	Bd. S	32	ISLAM	D3 KEB	2	0	0	0	0	0	0	1	0	1	17%		√	0	1	0	1	0	1	3	100%	√		
15.	Bd. U	39	ISLAM	D4 KEB	10	0	0	0	0	0	0	1	0	1	17%		√	0	1	0	1	0	1	3	100%	√		
16.	Bd. F	26	ISLAM	D4 KEB	5	0	0	0	0	0	0	0	0	0	0%		√	0	1	0	1	0	1	3	100%	√		
17.	Bd. J	29	ISLAM	D3 KEB	2	0	1	0	0	0	0	0	0	1	17%		√	0	1	0	1	0	1	3	100%	√		
18.	Bd. N	27	ISLAM	D3 KEB	5	0	0	0	0	0	0	1	0	1	17%		√	0	1	0	1	0	1	3	100%	√		
19.	Bd. N	26	KRISTEN	D4 KEB	3	0	0	0	0	0	0	0	0	0	0%		√	0	1	0	1	0	1	3	100%	√		
20.	Bd. M	25	ISLAM	D3 KEB	4	0	1	0	0	0	0	0	0	1	17%		√	0	1	0	1	0	1	3	100%	√		
21.	Bd. A	25	ISLAM	D4 KEB	3	0	0	0	0	1	0	0	0	1	17%		√	0	1	0	1	0	1	3	100%	√		

Sumber Hasil Pengolahan Data Pimer

Keterangan

- 1. 0 tidak dilakukan tindakan
- 2. 1 melakukan tindakan tapi tdk lengkap
- 3. 2 melakukan tindakan dengan lengkap



AM Pencegahan Infeksi Nosokomial dalam Lingkup Intranatal CA

MEDEKONTAMINASI TEMPAT SETELAH PERSALINAN									S=R	PERSEN TASE (%)	KRITERIA		MEMBUKA SARUNG TANGAN DENGAN TEKNIK MEMBALIK						S=R	PERSEN TASE (%)	KRITERIA		MENCUCI TANGAN SETELAH MELAKUKAN TINDAKAN									S=R	PERSENT ASE (%)	KRITERIA			
PAGI			SIANG			MALAM							PAGI		SIANG		MALAM						PAGI			SIANG			MALAM								
0	1	2	0	1	2	0	1	2					0	1	0	1	0	0					1	3	0	1	2	0	1	2	0					1	2
0	0	2	0	0	2	0	0	2	6	100%	√		0	1	0	1	0	0	1	3	100%	√		0	0	2	0	0	2	0	0	2	6	100%	√		
0	1	0	0	1	0	0	0	2	4	67%	√		0	1	0	1	0	0	1	3	100%	√		0	0	2	0	0	2	0	0	2	6	100%	√		
0	0	2	0	0	2	0	0	2	6	100%	√		0	1	0	1	0	0	1	3	100%	√		0	0	2	0	1	0	0	0	2	5	83%	√		
0	0	2	0	0	2	0	0	2	6	100%	√		0	1	0	1	0	0	1	3	100%	√		0	0	2	0	0	2	0	0	2	6	100%	√		
0	1	0	0	0	2	0	0	2	5	83%	√		0	1	0	1	0	0	1	3	100%	√		0	0	2	0	0	2	0	0	2	6	100%	√		
0	0	2	0	1	0	0	0	2	5	83%	√		0	1	0	1	0	0	1	3	100%	√		0	0	2	0	0	2	0	0	2	6	100%	√		
0	1	0	0	0	2	0	0	2	5	83%	√		0	1	0	1	0	0	1	3	100%	√		0	0	2	0	0	2	0	0	2	6	100%	√		
0	1	0	0	0	2	0	1	0	4	67%	√		0	1	0	1	0	0	1	3	100%	√		0	0	2	0	0	2	0	0	2	6	100%	√		
0	0	2	0	0	2	0	1	0	5	83%	√		0	1	0	1	0	0	1	3	100%	√		0	0	2	0	0	2	0	0	2	6	100%	√		
0	0	2	0	0	2	0	0	2	6	100%	√		0	1	0	1	0	0	1	3	100%	√		0	0	2	0	1	0	0	0	2	5	83%	√		
0	0	2	0	1	0	0	0	2	5	83%	√		0	1	0	1	0	0	1	3	100%	√		0	0	2	0	0	2	0	1	0	5	83%	√		
0	0	2	0	0	2	0	1	0	4	67%	√		0	1	0	1	0	0	1	3	100%	√		0	0	2	0	0	2	0	0	2	6	100%	√		
0	0	2	0	0	2	0	0	2	6	100%	√		0	1	0	1	0	0	1	3	100%	√		0	0	2	0	0	2	0	0	2	6	100%	√		
0	1	0	0	0	2	0	0	2	5	83%	√		0	1	0	1	0	0	1	3	100%	√		0	0	2	0	0	2	0	0	2	6	100%	√		
0	1	0	0	0	2	0	0	2	5	83%	√		0	1	0	1	0	0	1	3	100%	√		0	0	2	0	0	2	0	0	2	6	100%	√		
0	1	0	0	0	2	0	0	2	5	83%	√		0	1	0	1	0	0	1	3	100%	√		0	0	2	0	0	2	0	0	2	6	100%	√		
0	0	2	0	0	2	0	1	0	4	67%	√		0	1	0	1	0	0	1	3	100%	√		0	0	2	0	0	2	0	0	2	6	100%	√		
0	0	2	0	0	2	0	1	0	5	83%	√		0	1	0	1	0	0	1	3	100%	√		0	0	2	0	0	2	0	0	2	6	100%	√		
0	1	0	0	0	2	0	0	2	5	67%	√		0	1	0	1	0	0	1	3	100%	√		0	0	2	0	0	2	0	0	2	6	100%	√		
0	0	2	0	1	0	0	0	2	5	67%	√		0	1	0	1	0	0	1	3	100%	√		0	0	2	0	1	0	0	0	2	6	100%	√		
0	0	2	0	0	2	0	0	2	6	100%	√		0	1	0	1	0	0	1	3	100%	√		0	0	2	0	0	2	0	0	2	6	100%	√		
0	0	2	0	0	2	0	1	0	5	83%	√		0	1	0	1	0	0	1	3	100%	√		0	0	2	0	0	2	0	0	2	6	100%	√		

LAMPIRAN

GAMBARAN TINDAKAN BIDAN DALAM PEN

No.	INISIAL RESPONDEN	UMUR (TH)	AGAMA	PENDIDIKAN	LAMA KERJA	PENERAPAN CUCI TANGAN									S=R	PERSENT ASE (%)	KRITERIA		PENYEDIAAN TEMPAT SAMPAH UNTUK SETIAP JENIS SAMPAH						S=R	PERSEN TASE (%)	KRITERIA	
						PAGI			SIANG			MALAM					BAIK	KURANG BAIK	PAGI		SIANG		MALAM				BAIK	KURANG BAIK
						0	1	2	0	1	2	0	1	2					0	1	0	1	0	1				
1.	Bd. S	33	ISLAM	D4 KEB	8	0	1	0	0	1	0	0	1	0	3	50%		√	0	1	0	1	0	1	3	100%	√	
2.	Bd. A	28	ISLAM	D3 KEB	2	0	0	0	0	1	0	0	1	0	2	33%		√	0	1	0	1	0	1	3	100%	√	
3.	Bd. H	25	ISLAM	D4 KEB	2	0	1	0	0	1	0	0	1	0	3	50%		√	0	1	0	1	0	1	3	100%	√	
4.	Bd. P	30	ISLAM	D3 KEB	5	0	1	0	0	1	0	0	1	0	3	50%		√	0	1	0	1	0	1	3	100%	√	
5.	Bd. R	26	ISLAM	D3 KEB	2	0	1	0	0	1	0	0	1	0	3	50%		√	0	1	0	1	0	1	3	100%	√	
6.	Bd. Y	25	ISLAM	D3 KEB	5	0	1	0	0	1	0	0	0	0	2	33%		√	0	1	0	1	0	1	3	100%	√	
7.	Bd. S	27	ISLAM	D3 KEB	4	0	1	0	0	0	2	0	1	0	4	67%	√		0	1	0	1	0	1	3	100%	√	
8.	Bd. L	27	KRISTEN	D3 KEB	2	0	1	0	0	0	0	0	0	0	1	17%		√	0	1	0	1	0	1	3	100%	√	
9.	Bd. R	26	ISLAM	D3 KEB	5	0	1	0	0	1	0	0	0	0	2	33%		√	0	1	0	1	0	1	3	100%	√	
10.	Bd. I	39	ISLAM	D4 KEB	11	0	0	2	0	2	0	0	1	0	5	83%	√		0	1	0	1	0	1	3	100%	√	
11.	Bd. N	26	ISLAM	D3 KEB	3	0	1	0	0	1	0	0	1	0	3	50%		√	0	1	0	1	0	1	3	100%	√	
12.	Bd. D	26	ISLAM	D3 KEB	3	0	2	0	0	1	0	0	1	0	4	67%	√		0	1	0	1	0	1	3	100%	√	
13.	Bd. S	27	ISLAM	D3 KEB	5	0	1	0	0	1	0	0	1	0	3	50%		√	0	1	0	1	0	1	3	100%	√	
14.	Bd. W	38	ISLAM	D3 KEB	10	0	1	0	0	1	0	0	1	0	3	50%		√	0	1	0	1	0	1	3	100%	√	
15.	Bd. R	32	ISLAM	D4 KEB	10	0	0	2	0	0	2	0	0	0	4	67%	√		0	1	0	1	0	1	3	100%	√	
16.	Bd. L	36	KRISTEN	D4 KEB	13	0	1	0	1	0	0	0	1	0	3	50%		√	0	1	0	1	0	1	3	100%	√	
17.	Bd. M	35	ISLAM	D4 KEB	9	0	0	2	0	0	2	0	1	0	5	83%	√		0	1	0	1	0	1	3	100%	√	
18.	Bd. N	27	ISLAM	D3 KEB	2	0	1	0	0	1	0	0	1	0	3	50%		√	0	1	0	1	0	1	3	100%	√	
19.	Bd. K	25	ISLAM	D3 KEB	3	0	0	0	0	1	0	0	1	0	2	33%		√	0	1	0	1	0	1	3	100%	√	

Keterangan

- 1. 0 tidak dilakukan tindakan
- 2. 1 melakukan tindakan tapi tdk lengkap
- 3. 2 melakukan tindakan dengan lengkap



CEGAHAN INFEKSI NOSOKOMIAL DALAM LINGKUP POSTNATAL CARE

MEMAKAI APD UNTUK TINDAKAN YANG MEMBUHUKAN									S=R	PERSEN TASE (%)	KRITERIA		MENGUNAKAN HANDSCONE SAAT MENERIMA BAYI									S=R	PERSEN TASE (%)	KRITERIA		PENGUNAAN KASSA STERIL UNTUK VAGINAL TOILET									S=R	PERSEN TASE (%)	KRITERIA	
PAGI			SIANG			MALAM					BAIK	KURANG BAIK	PAGI			SIANG			MALAM					BAIK	KURANG BAIK	PAGI			SIANG			MALAM					BAIK	KURANG BAIK
0	1	2	0	1	2	0	1	2					0	1	2	0	1	2	0	1	2					0	1	2	0	1	0	0	1	0				
0	1	0	0	1	0	0	0	0	2	33%		√	0	0	0	0	1	0	0	1	0	2	33%		√	0	1	0	1	0	1	3	100%	√				
0	0	2	0	0	2	0	1	0	5	83%	√		0	0	0	0	0	0	0	0	0	0	0%		√	0	1	0	1	0	1	3	100%	√				
0	0	2	0	1	0	0	1	0	5	83%	√		0	0	0	0	0	0	0	0	0	0	0%		√	0	1	0	1	0	1	3	100%	√				
0	1	0	0	1	0	0	1	0	3	50%		√	0	0	0	0	1	0	0	1	0	2	33%		√	0	1	0	1	0	1	3	100%	√				
0	1	0	0	0	2	0	1	0	4	67%	√		0	1	0	0	1	0	0	1	0	3	50%		√	0	1	0	1	0	1	3	100%	√				
0	1	0	0	1	0	0	1	0	3	50%		√	0	1	0	0	1	0	0	1	0	3	50%		√	0	1	0	1	0	1	3	100%	√				
0	1	0	0	1	0	0	1	0	3	50%		√	0	0	0	0	0	0	0	1	0	1	17%		√	0	1	0	1	0	1	3	100%	√				
0	1	0	0	1	0	0	1	0	3	50%		√	0	0	0	0	0	0	0	1	0	1	17%		√	0	1	0	1	0	1	3	100%	√				
0	1	0	0	1	0	0	0	2	4	67%	√		0	0	0	0	1	0	0	0	0	1	17%		√	0	1	0	1	0	1	3	100%	√				
0	1	0	0	1	0	0	0	2	33%		√	√	0	1	0	0	1	0	0	0	0	2	33%		√	0	1	0	1	0	1	3	100%	√				
0	1	0	0	0	2	0	1	0	4	67%	√		0	1	0	0	0	0	0	0	0	1	17%		√	0	1	0	1	0	1	3	100%	√				
0	1	0	0	1	0	0	1	0	3	50%		√	0	1	0	0	1	0	0	1	0	3	50%		√	0	1	0	1	0	1	3	100%	√				
0	1	0	0	0	2	0	1	0	4	67%	√		0	1	0	0	1	0	0	1	0	3	50%		√	0	1	0	1	0	1	3	100%	√				
0	0	2	0	1	0	0	1	0	4	67%	√		0	0	0	0	1	0	0	0	0	1	17%		√	0	1	0	1	0	1	3	100%	√				
0	1	0	0	1	0	0	1	0	3	50%		√	0	1	0	0	1	0	0	1	0	2	4	67%	√		0	1	0	1	0	1	3	100%	√			
0	1	0	0	1	0	0	1	0	3	50%		√	0	1	0	0	1	0	0	1	0	3	50%		√	0	1	0	1	0	1	3	100%	√				
0	1	0	0	1	0	0	1	0	3	50%		√	0	0	0	0	0	0	0	0	0	0	0%		√	0	1	0	1	0	1	3	100%	√				
0	1	0	0	1	0	0	1	0	3	50%		√	0	0	0	0	1	0	0	0	0	1	17%		√	0	1	0	1	0	1	3	100%	√				
0	1	0	0	1	0	0	1	0	3	50%		√	0	0	0	0	1	0	0	0	0	1	17%		√	0	1	0	1	0	1	3	100%	√				



GAMBARAN TINDAKAN BIDAN DALAM I

No.	INISIAL RESPONDEN	UMUR (TH)	AGAMA	PENDIDIKAN	LAMA KERJA	MENDESINFEKSI TERMOMETER SETELAH DIGUNAKAN									S=R	PERSentase (%)	KRITERIA		MEMAKAI ALAT STERIL DALAM SETIAP TINDAKAN						S=R	PERSENTASE (%)	KRITERIA	
						PAGI			SIANG			MALAM							PAGI		SIANG		MALAM					
						0	1	2	0	1	2	0	1	2			0	1	0	0	1	0	0	1			0	
1.	Bd. S	33	ISLAM	D4 KEB	8	0	1	0	0	1	0	0	0	0	2	33%	√	0	1	0	1	0	1	3	100%	√		
2.	Bd. A	28	ISLAM	D3 KEB	2	0	0	0	0	0	0	0	0	1	0	17%	√	0	1	0	1	0	1	3	100%	√		
3.	Bd. H	25	ISLAM	D4 KEB	2	0	0	0	0	0	0	0	0	0	0	0%	√	0	1	0	1	0	1	3	100%	√		
4.	Bd. P	30	ISLAM	D3 KEB	5	0	1	0	0	0	0	0	0	1	0	2	33%	√	0	1	0	1	0	1	3	100%	√	
N	Bd. R	26	ISLAM	D3 KEB	2	0	0	2	0	0	0	0	0	0	0	2	33%	√	0	1	0	1	0	1	3	100%	√	
6.	Bd. Y	25	ISLAM	D3 KEB	5	0	0	0	0	0	0	0	0	0	0	0%	√	0	1	0	1	0	1	3	100%	√		
7.	Bd. S	27	ISLAM	D3 KEB	4	0	0	0	0	1	0	0	0	0	1	17%	√	0	1	0	1	0	1	3	100%	√		
8.	Bd. L	27	KRISTEN	D3 KEB	2	0	0	0	0	1	0	0	0	0	1	17%	√	0	1	0	1	0	1	3	100%	√		
9.	Bd. R	26	ISLAM	D3 KEB	5	0	0	0	0	1	0	0	0	0	1	17%	√	0	1	0	1	0	1	3	100%	√		
10.	Bd. I	39	ISLAM	D4 KEB	11	0	0	0	0	1	0	0	0	0	1	17%	√	0	1	0	1	0	1	3	100%	√		
11.	Bd. N	26	ISLAM	D3 KEB	3	0	0	0	0	0	0	0	1	0	1	17%	√	0	1	0	1	0	1	3	100%	√		
12.	Bd. D	26	ISLAM	D3 KEB	3	0	0	0	0	1	0	0	0	0	1	17%	√	0	1	0	1	0	1	3	100%	√		
14.	Bd. S	27	ISLAM	D3 KEB	5	0	0	0	0	1	0	0	0	0	1	17%	√	0	1	0	1	0	1	3	100%	√		
14.	Bd. W	38	ISLAM	D3 KEB	10	0	0	0	0	1	0	0	0	0	1	17%	√	0	1	0	1	0	1	3	100%	√		
15.	Bd. R	32	ISLAM	D4 KEB	10	0	1	0	0	0	0	0	1	0	2	33%	√	0	1	0	1	0	1	3	100%	√		
16.	Bd. L	36	KRISTEN	D4 KEB	13	0	1	0	0	0	0	0	0	0	1	17%	√	0	1	0	1	0	1	3	100%	√		
17.	Bd. M	35	ISLAM	D4 KEB	9	0	1	0	0	0	0	0	1	0	2	33%	√	0	1	0	1	0	1	3	100%	√		
18.	Bd. N	27	ISLAM	D3 KEB	2	0	0	0	0	0	0	0	1	0	1	17%	√	0	1	0	1	0	1	3	100%	√		
19.	Bd. K	25	ISLAM	D3 KEB	3	0	0	0	0	1	0	0	0	0	1	17%	√	0	1	0	1	0	1	3	100%	√		

Sumber Hasil Pengolahan Data Pimer

Keterangan

- 1. 0 tidak dilakukan tindakan
- 2. 1 melakukan tindakan tapi tdk lengkap
- 3. 2 melakukan tindakan dengan lengkap

PENCEGAHAN INFEKSI NOSOKOMIAL DALAM LINGKUP POSTNATAL CARE

MENGGUNAKAN HANDSCONE SAAT MELAKUKAN VAGINAL TOILET						S=R	PERS ENTA SE (%)	KRITERIA		MENSTERILKAN ALAT SETELAH DIGUNAKAN									S=R	PERS ENTA SE (%)	KRITERIA		MENCUCI TANGAN SETELAH MELAKUKAN TINDAKAN									S=R	PERSE NTASE (%)	KRITERIA				
PAGI			SIANG					MALAM			BAIK	KURANG BAIK	PAGI			SIANG					MALAM			BAIK	KURANG BAIK	PAGI			SIANG					MALAM			BAIK	KURANG BAIK
0	1	0	1	0	1			0	1	0			1	0	1	2	0	1			2	0	1			2	0	1	2	0	1			2	0	1		
0	1	0	1	0	1	3	100%	√		0	1	0	0	1	0	0	0	2	4	67%	√		0	0	2	0	0	2	0	0	2	6	100%	√				
0	1	0	1	0	1	3	100%	√		0	0	2	0	0	2	0	1	0	5	83%	√		0	0	2	0	0	2	0	0	2	6	100%	√				
0	1	0	1	0	1	3	100%	√		0	1	0	0	0	2	0	0	2	5	83%	√		0	0	2	0	0	2	0	0	2	6	100%	√				
0	1	0	1	0	1	3	100%	√		0	1	0	0	0	2	0	1	0	4	67%	√		0	0	2	0	0	2	0	0	2	6	100%	√				
0	1	0	1	0	1	3	100%	√		0	1	0	0	1	0	0	0	2	4	67%	√		0	0	2	0	0	2	0	0	2	6	100%	√				
0	1	0	1	0	1	3	100%	√		0	0	2	0	0	2	0	0	2	6	100%	√		0	0	2	0	0	2	0	0	2	6	100%	√				
0	1	0	1	0	1	3	100%	√		0	1	0	0	1	0	0	0	2	4	67%	√		0	0	2	0	0	2	0	0	2	6	100%	√				
0	1	0	1	0	1	3	100%	√		0	1	0	0	0	2	0	1	0	4	67%	√		0	0	2	0	0	2	0	0	2	6	100%	√				
0	1	0	1	0	1	3	100%	√		0	0	2	0	0	2	0	0	2	6	100%	√		0	0	2	0	0	2	0	0	2	6	100%	√				
0	1	0	1	0	1	3	100%	√		0	0	2	0	0	2	0	0	2	6	100%	√		0	0	2	0	0	2	0	0	2	6	100%	√				
0	1	0	1	0	1	3	100%	√		0	0	2	0	0	2	0	1	0	5	83%	√		0	0	2	0	0	2	0	0	2	6	100%	√				
0	1	0	1	0	1	3	100%	√		0	0	2	0	1	0	0	0	2	5	83%	√		0	0	2	0	0	2	0	0	2	6	100%	√				
0	1	0	1	0	1	3	100%	√		0	0	2	0	0	2	0	0	2	6	100%	√		0	0	2	0	0	2	0	0	2	6	100%	√				
0	1	0	1	0	1	3	100%	√		0	0	2	0	0	2	0	0	2	6	100%	√		0	0	2	0	0	2	0	0	2	6	100%	√				
0	1	0	1	0	1	3	100%	√		0	0	2	0	0	2	0	0	2	6	100%	√		0	0	2	0	0	2	0	0	2	6	100%	√				
0	1	0	1	0	1	3	100%	√		0	0	2	0	0	2	0	0	2	6	100%	√		0	0	2	0	0	2	0	0	2	6	100%	√				
0	1	0	1	0	1	3	100%	√		0	0	2	0	0	2	0	0	2	6	100%	√		0	0	2	0	0	2	0	0	2	6	100%	√				
0	1	0	1	0	1	3	100%	√		0	0	2	0	0	2	0	0	2	6	100%	√		0	0	2	0	0	2	0	0	2	6	100%	√				
0	1	0	1	0	1	3	100%	√		0	0	2	0	0	2	0	0	2	6	100%	√		0	0	2	0	0	2	0	1	0	5	83%	√				
0	1	0	1	0	1	3	100%	√		0	0	2	0	0	2	0	0	2	6	100%	√		0	0	2	0	0	2	0	1	0	5	83%	√				
0	1	0	1	0	1	3	100%	√		0	0	2	0	0	2	0	1	0	5	83%	√		0	0	2	0	0	2	0	1	0	5	83%	√				



KUESIONER PENELITIAN

**GAMBARAN SIKAP BIDAN DALAM PENCEGAHAN INFEKSI
NOSOKOMIAL DALAM LINGKUP ANTENATAL CARE, INTRANATAL
CARE DAN POST NATAL CARE DI RUMAH SAKIT KHUSUS DAERAH
IBU DAN ANAK PERTIWI
KOTA MAKASSAR TAHUN 2016**

No. Kuisisioner :

Tanggal :

Nama :

Umur :

Jenjang pendidikan :

pengalaman Kerja (lamanya) :

Berilah tanda (√) pada pernyataan yang yang dianggap paling benar, pilihlah jawaban sesuai dengan yang anda tahu dan pahami !

Catatan :

- SS (sangat setuju)
- S (setuju)
- R (ragu-ragu/Netral)
- TS (Tidak Setuju)
- STS(sangat tidak setuju)

No.	SIKAP	SS	S	RR	TS	STS
1.	Pencegahan infeksi adalah bagian esensial dari semua asuhan yang diberikan kepada ibu hamil, ibu bersalin, ibu nifas dan bayi baru lahir dan tak harus dilaksanakan secara rutin.					
2.	Mencuci tangan dengan menggunakan sabun dan air mengalir yang bersih serta menggunakan teknik 6 langkah cuci tangan merupakan tindakan tidak penting yang dilakukan sebelum kontak langsung dengan ibu atau saat akan memakai sarung tangan					
3.	Bidan sebaiknya memproteksi diri dengan menggunakan APD agar dirinya dan pasien bisa terhindar dari infeksi.					
4.	Limbah sangat infeksius menggunakan kantong plastik berwarna merah.					
5.	Bidan harusnya membuang sampah infeksius ketempat sampah kuning dengan lambang biohazard					
6.	Pemakaian alat pelindung diri (sarung tangan, masker dll) digunakan terkhusus pada pasien yang hanya memiliki riwayat penyakit infeksi saja					
7.	Ketika bidan terkena tusukan jarum suntik bekas pakai, bidan harusnya segera mencucinya dan memencet darah yang keluar hingga darahnya sudah tidak ada lagi.					
8.	Setiap bidan disemua ruangan harus mampu memisahkan alat-alat yang terkontaminasi dan tidak terkontaminasi.					
9.	Saat bidan melaukan tindakan asuhan baik dalam kehamilan, persalinan maupun nifas					

	harus memperhatikan standar keselamatan dari petugas maupun pasien itu sendiri					
10.	Pengolahan dari Limbah benda tajam yakni, tersedianya wadah tertutup dan anti bocor, mempunyai penutup yang tidak bisa dibuka kembali, di kelola oleh petugas yang berpengalaman, dan di kemas ketika ketika sudah berisikan $\pm 2/3$ lalu di bawa ke incinerator untuk dibakar atau di musnahkan.					
11.	Pada hakikatnya bidan harus mengetahui cara-cara pencegahan infeksi baik pada saat melakukan pertolongan persalihan, merawat bayi, melakukan antenatal dan merawat ibu nifas, agar bidan bisa mencegah terjadinya penularan infeksi nosokomial dalam lingkungan tersebut.					
12.	Asuhan antenatal care merupakan pelayanan kesehatan yang diberikan pada ibu hamil dan selama kehamilan yang dalam melakukan asuhan tersebut bidan harus tahu tata cara pemeriksaan dan prosedur tetap semua asuhan yang diberikan.					
13.	Bidan dalam memberikan asuhan antenatal tidak memerlukan sarung tangan dalam tindakannya.					
14.	Dalam melakukan Antenatal care tindakan yang wajib dilakukan yakni pemeriksaan fisik, dalam pemeriksaan ini bidan menggunakan sarung tangan jika di perlukan saja.					
15.	Toxoid Tetanus yang diberikan pada ibu dapat mencegah infeksi nosokomial pada bayi					
16.	Vaginal Touche pada masa ANC meskipun jarang dapat menjadi penyebab infeksi nosokomial.					
17.	kacamata google dan apron adalah hal yang					

	digunakan bidan jika diperlukan saja.					
18.	Pemeriksaan dalam adalah hal wajib yang harus dilakukan dalam asuhan persalinan salah satu gunanya untuk menilai kemajuan persalinan, dalam pemeriksaan dalam bidan harus memakai handscone steril untuk setiap pasien yang akan di pakai sampai pasien memasuki fase kala II.					
19.	Bidan diperkenankan untuk menggunakan alat partus yang sudah di dekontaminasi dengan larutan clorin 0,5 %.					
20.	Dalam menolong kelahiran bidan bukan hanya menetapkan prinsip persalinan bersih dan aman terkhusus pada ibu saja tetapi juga harus memperhatikan kebersihan dalam menangani bayi baru lahir agar ibu dan bayi bebas dari jangkitan infeksi.					
21.	Segera setelah bayi lahir penolong mengusap hidung dan mulut bayi dari lendir, memasukkan kassa kemulut bayi dan membersihkan mulut dari sisa lendir. Tindakan ini harus dilakukan oleh penolong dengan mandiri.					
22.	Segera setelah bayi lahir suntikan oksitosin pada 1/3 anterolateral bokong ibu dengan teknik 90° posisi jarum. Stelah penyuntikan tusukkan jarum pada tempat tidur lalu membuangnya setelah kala III selesai.					
23.	Dalam melakukan manajemen Kala III, bidan harus mengantisipasi terjadinya perdarahan olehnya bidan harus melepaskan celemek dan kaca mata google untuk lebih mudah menilai perdarahan ibu.					
24.	Pada laserasi perineum bidan diperkenankan melakukan heacting dengan jarum tanpa dekontaminasi.					
25.	Vaginal toilet adalah tindakan yang diberikan untuk mengeksplorasi jalan lahir dengan menggunakan bahan betadine, bengkok dan kassa.					

26.	Vulva hygiene sejatinya di lakukan ketika vaginal toilet telah dilakukan					
27.	Jika terjadi perdarahan masa nifas yang diakibatkan oleh sisa jaringan yang tertinggal maka bidan harus mengeluarkan sisa jaringan secara manual tanpa harus menggunakan APD.					
28.	Setiap kali bidan memberika asuhan yang berkaitan dengan area perineal bidan harus selalu mencuci tangan sebelum dan sesudah melakukan tindakan					
29.	Dari semua asuhan yang diberikan bidan harus melakukan kewaspadaan standar untuk mencegah penyebaran infeksi dalam rumah sakit.					
30.	Salah satu hal kecil yang mampu mencegah penyebaran infeksi yakni bidan harus tahu mengelola limbah yang dihasilkan untuk setiap asuhan, baik mengelolah limbah medis, limbah non medis maupun limbah yang berbahan tajam.					

RIWAYAT HIDUP



A. Identitas Penulis

Nama : Yuli Hartina
NIM : 70400113043
TTL : Bungeng, 26 April 1996
Anak ke : 1 dari 3 bersaudara
Ayahanda : H.Rudi
Ibunda : Hj. Jumraeni
Alamat : Bungeng, Jeneponto

B. Riwayat Pendidikan

1. Tahun 2001 – 2007 : SDN 27 Bungeng, Kec. Batang, Kab. Jeneponto
2. Tahun 2007 – 2010 : SMPN 01 Binamu , Kec. Binamu, Kab. Jeneponto
3. Tahun 2010 – 2013 : SMKN 03 Bantaeng, Kec. Pa'jukukang, Kab. Bantaeng
4. Tahun 2013 – 2017 : Prodi Kebidanan Fakultas Kedokteran dan Ilmu Kesehatan Universitas Islam Negeri

UIN Alauddin Makassar, Sulawesi Selatan.

ALAUDDIN
MAKASSAR

Gambaran Sikap Dan Tindakan Bidan Dalam Mencegah Infeksi Nosokomial Dalam Lingkup Antenatal Care, Intranatal Care Dan Post Natal Care di RSKD Ibu dan Anak Pertiwi Kota Makassar

Yuli Hartina

Mahasiswa Program Studi D3 Ilmu Kebidanan Universitas Islam Negeri Makassar

ABSTRAK

Infeksi nosokomial adalah infeksi yang didapat di rumah sakit atau ketika penderita itu dirawat dirumah sakit. Tujuan dari penelitian ini adalah untuk mengetahui gambaran sikap dan tindakan bidan dalam melakukan pencegahan infeksi nosokomial di lingkup Antenatal Care, Intranatal Care dan Post Natal Care. Jenis penelitian menggunakan pendekatan deskriptif, pengambilan sampel menggunakan teknik purposive sampling, jumlah sample sebanyak 44 responden yakni bidan yang berada diruang kerja antenatal care, intranatal care dan post natal care di RSKD Pertiwi Makassar pada bulan Agustus sampai September.

Hasil penelitian menunjukkan sikap bidan dalam melakukan pencegahan infeksi nosokomial dari 44 responden terdapat 6 bidan (13,64%) memiliki sikap yang sangat setuju, 35 bidan (79,54%) memiliki sikap setuju, dan 3 bidan (6,82%) memiliki sikap netral. Sedangkan tindakan bidan dalam melakukan pencegahan infeksi nosokomial dari jumlah keseluruhan 44 bidan sebanyak 28 bidan (63,63%) dengan tindakan kategori baik dan sebanyak 16 bidan (36,36%) dengan tindakan dalam kategori kurang baik. Menurut pengelompokan ruangan untuk ruangan Antenatal Care dari 4 bidan terdapat 3 bidan (75%) memiliki tindakan baik dan terdapat 1 bidan (25%) memiliki tindakan kurang baik. Intranatal care dari 21 bidan sebanyak 13 bidan (61,90%) memiliki tindakan baik, dan 8 bidan (38,09) memiliki tindakan kurang baik. Postnatal Care dari 19 bidan terdapat 12 bidan (63,154%) memiliki tindakan baik dan sebanyak 7 bidan (36,84%) memiliki tindakan kurang baik.

Berdasarkan hasil penelitian tersebut diharapkan bidan bisa lebih meningkatkan lagi kepeduliannya dalam melakukan pencegahan infeksi nosokomial dilingkup kerjanya masing-masing karna setiap pasien memiliki hak untuk diberikan pelayanan kesehatan yang aman dan bersih.

Kata Kunci : sikap, tindakan, pencegahan infeksi nosokomial.

ABSTRAK

Name : Yuli Hartina
NIM : 70400113043
Proceptor : dr. Miswani Mukani Syuaib, M.Kes
Title : Description of attitudes and actions of midwives in the prevention of nosocomial infections in the scope of antenatal care, intranatal care and post natal-care in RSKDIA pertiwi Makassar 2016

Nosocomial infections are hospital-acquired infections or when the patient is admitted to a hospital. The study is aimed at determining the overview of midwives' attitude and action in doing prevention of nosocomial infection in the scope of Antenatal, Intranatal, and Post Natal Cares. The study employs a descriptive approach using a purposive sampling technique to gather the samples of 44 respondents, namely midwives working in the antenatal, intranatal, and post natal care rooms at RSKD Pertiwi Makassar from August to September.

The study results reveal that midwives' attitude in preventing nosocomial infection from 44 respondents were 6 (13.64%), 35 (79.54%), and 3 (6.82%) of the midwives agree very much, agree, and neutral attitude respectively. While the midwives' action in preventing nosocomial infection from the total of 44 midwives, there are 28 (63.63%) and 16 (36.36%) of the midwives who perform good and bad actions respectively. Based on the classification of rooms for Antenatal Care, there are 3 (75%) and 1 (25%) of the midwives who have good and bad actions respectively. The Intranatal Care of 21 midwives as many as 13 midwives (61.90%) had good actions, and 8 midwives (38.09) had unfavorable actions. At the Postnatal Care, among 19 midwives, there are 12 (63.15%) and 7 (36.84%) midwives who perform good and bad actions.

Based on these results, it is expected that midwives can further improve their concerns in preventing nosocomial infection at their working areas as each patient has the right to be provided safe and clean health services.

Keywords : *attitude, action, prevention of nosocomial infection.*

PENDAHULUAN

Rumah sakit sebagai tempat pengobatan, merupakan sarana pelayanan kesehatan yang dapat menjadi sumber infeksi dimana orang sakit dirawat (Betty Bea Septiari, 2012 hal 39). Berdasarkan Peraturan Menteri Kesehatan Republik Indonesia Nomor 147/MENKES/ PER/ I/ 2010 tentang perizinan rumah sakit disebutkan bahwa rumah sakit adalah institusi pelayanan kesehatan yang menyelenggarakan pelayanan kesehatan perorangan secara paripurna yang menyediakan pelayanan rawat inap, rawat jalan, dan gawat darurat.

Salah satu parameter pelayanan kesehatan yang baik di rumah sakit adalah terkendalinya infeksi nosokomial. Tingginya angka

infeksi nosokomial menjadi masalah yang penting di rumah sakit karena dari infeksi nosokomial tersebut, kondisi pasien bisa menjadi buruk, jika kondisi pasien menjadi buruk maka lama perawatan pasien akan bertambah panjang, hal tersebut akan sangat merugikan pasien dan keluarga, karena semakin lama pasien dirawat maka akan bertambah biaya rawat dan keadaan pasien akan menjadi lebih buruk karena infeksi nosokomial (Setiyawati, 2008 “dikutip dalam jurnal Yosi Rosaliya dkk.2011”).

Infeksi nosokomial adalah infeksi yang didapat di rumah sakit atau ketika penderita itu dirawat dirumah sakit. Nosokomial berasal dari kata Yunani *nosocomium* yang berarti rumah sakit. Jadi kata nosokomial artinya “yang berasal dari rumah

sakit”, sementara kata infeksi artinya terkena hama penyakit. Infeksi ini baru timbul sekurang-kurangnya dalam waktu 3x24 jam sejak mulai dirawat, dan bukan infeksi kelanjutan perawatan sebelumnya. Rumah sakit merupakan tempat yang memudahkan penularan berbagai penyakit infeksi. (Media Kesehatan Masyarakat, vol 11.2012).

Infeksi nosokomial ini dapat berasal dari dalam tubuh penderita maupun diluar tubuh. Infeksi endogen disebabkan oleh mikroorganisme yang memang sudah ada di dalam tubuh dan berpindah ketempat baru yang kita sebut dengan self infection atau auto infection, sementara infeksi eksogen disebabkan oleh mikroorganisme yang berasal dari rumah sakit dandari satu pasien ke

pasien lainnya (Betty Bea Septisri, 2012).

Isidensi infeksi merupakan pola yang selalu berubah sehingga menjadi salah satu alasan mengapa studi infeksi sangat menarik.

Walaupun beberapa penyakit telah dapat dikendalikan dengan sanitasi yang lebih baik, higiene personal, vaksin, dan obat-obatan, namun beberapa penyakit baru mulai muncul dan penyakit-penyakit lain baru diketahui memiliki dasar infeksi. Dinegara berkembang yang miskin sumber daya, penyakit infeksi terus menyebabkan morbiditas dan mortalitas yang signifikan.

Menurut WHO (*World Health Organization*), pada tahun 2011 sebanyak 536.000 ibu meninggal pertahun saat mereka hamil dan bersalin, sedangkan pada tahun 2012 berkisar 585.000 ibu meninggal

akibat masalah kehamilan dan persalinan, bahkan dari separuh jumlah seluruh kematian terjadi dalam 24 jam setelah melahirkan yang disebabkan karena perdarahan (40-50%) infeksi (20-30%) dan preeklampsia (20-30%), (WHO, 2012 "di kitip dalam karya tulis ilmiah Kurniati Akhfar, 2013").

Penyebab utama kematian ibu adalah perdarahan (28%), eklampsi (24%) dan infeksi (11%), sedangkan penyebab kematian bayi, gangguan pernafasan 36,9%, prematuritas 32,4% , infeksi 12%. Untuk menurunkan AKB salahsatunya dengan penatalaksanaan bayi baru lahir normal yang benar dengan pencegahan infeksi. Komplikasi dan kematian maternal serta bayi baru lahir ini sebagian besar terjadi pada masa disekitar persalinan (12%), hal ini berkaitan erat dengan pertolongan

persalinan. Melihat kesakitan dan kematian seorang ibu karena infeksi dalam kehamilan dan persalinan sangat berkaitan erat dengan penolong persalinan, telah ada program pemerintah dalam upaya penurunan AKI (angka kematian ibu) yaitu *Making Pregnancy Safer* dan salah satu pesan kunci dari program yang dicanangkan oleh Departemen kesehatan tahun 2000 sebagai strategi dalam menurunkan AKI adalah setiap persalinan ditolong oleh tenaga yang terampil yang dapat memberikan pelayanan persalinan yang aman dan bersih. Yang dimaksud dengan persalinan aman dan bersih yaitu bersih tangan penolong, bersih alat dan bersih tempat serta lingkungan untuk mencegah terjadinya infeksi atau peradangan (Asuhan Persalinan

Normal, 2009 “di kutip dalam jurnal Mardianti, 2013”

Di negara maju infeksi yang didapat dalam rumah sakit terjadi dengan angka yang cukup tinggi. Di AS ada 20.000 kematian setiap tahun akibat infeksi nosokomial. Diseluruh dunia sekitar 10 % pasien rawat inap di rumah sakit mengalami infeksi yang baru di dapat selama dirawat artinya terdapat 1,4 juta infeksi yang terjadi setiap tahunnya. Di Indonesia, penelitian yang dilakukan di 11 rumah sakit di DKI Jakarta pada tahun 2004 menunjukkan bahwa 9,8 % pasien rawat inap mendapat infeksi yang baru selama dirawat (Hasbi Ibrahim 2011).

Di Indonesia tahun 2006 di peroleh angka presentasi terjadinya infeksi nosokomial di provinsi Lampung 4,3%, Jambi 2,8%, DKI Jakarta 0,9%, Jawa Barat 2,2%, Jawa

Tengah 0,5%, dan Yogyakarta 0,8%, (Nurziah, 2008, di kutip dari jurnal Hemma Anggika Pratami, 2013). sedangkan menurut penelitian yang dilakukan oleh Fauziah S. 2013, Mendapatkan data dari penjamin mutu dan akreditasi RSUP DR. Wahidin Sudirohusoho makassar bahwa di tahun 2012 angka kejadian infeksi dengan flebitis sebesar, 4,64% dan infeksi saluran kemih (ISK) sebesar 14, 75%.

Data awal yang didapatkan di RSKD Ibu dan Anak pertiwi yaitu bahwa pada Tahun 2015 pemeriksaan ibu hamil yakni sebanyak 5319 kunjungan, jumlah persalinan sebanyak 6363 pasien sedangkan jumlah ibu nifas ditahun itu yakni 4515 pasien. Dilihat dari jumlah tersebut, akan sangat memungkinkan terjadinya suatu kejadian ifenksi tetapi rumah sakit

ini hanya menyediakan tim PPI (pencegahan dan penanggulangan infeksi) tanpa membentuk tim penilai kejadian infeksi nosokomial di RS tersebut, olehnya saat di klarifikasi mengenai kejadian infeksi nosokomial di RS tersebut, tidak didapati data yang konkrit dalam hal ini. Ini juga merupakan alasan peneliti memilih tempat penelitian di Rumah sakit ini.

Petugas kesehatan pada umumnya dan terlibat langsung pada pelayanan klinik pada khususnya merupakan sumber daya manusia yang sangat berharga di masyarakat manapun dan merupakan ujung tombak perawatan pasien atau pelayanan kesehatan. Keterampilan dan pengalaman mereka tidak hanya berguna bagi institusi dimana mereka bekerja namun juga bagi masyarakat pada umumnya, keluarga dan teman-

temannya. Untuk menjadi dan mendapatkan seorang petugas kesehatan yang handal memerlukan investasi yang besar dari segi materi maupun waktu. Sistem pelayanan kesehatan merupakan resiko untuk kehilangan tenaganya karena bisa terjadi penyebaran infeksi ditempat kerja yang tidak menutup kemungkinan akan menimpa seorang tenaga kesehatan (Hasbi Ibrahim 2011).

Tindakan pencegahan infeksi adalah bagian esensial dari asuhan lengkap yang diberikan kepada ibu dan bayi baru lahir dan harus dilaksanakan secara rutin pada saat menolong persalinan dan kelahiran, saat memberikan asuhan dasar selama kunjungan antenatal atau pasca persalinan atau bayi baru lahir atau saat menatalaksana penyulit. Tindakan ini harus diterapkan dalam

setiap aspek asuhan untuk melindungi ibu, bayi baru lahir, keluarga, penolong persalinan dan tenaga kesehatan lainnya. Juga upaya-upaya menurunkan resiko terjangkit atau terinfeksi mikroorganisme yang menimbulkan penyakit-penyakit berbahaya (Buku Acuan APN, 2004 : 1-8 “dikutip dalam jurnal Mardianti, 2013”). Mengingat bahwa infeksi dapat ditularkan melalui darah, sekret vagina, air mani, cairan amnion dan cairan tubuh lainnya maka setiap petugas yang bekerja di lingkungan yang mungkin terpapar hal-hal tersebut mempunyai resiko untuk tertular bila tidak mengindahkan prosedur pencegahan infeksi (Saifuddin, 2006:15). Pencegahan infeksi merupakan aspek ketiga dari 5 benang merah yang terkait dalam asuhan persalinan yang bersih dan

aman, juga merupakan salah satu usaha untuk melindungi diri ibu dan bayi baru lahir (Depkes, 2008 “dikutip dalam jurnal Mardianti, 2013”).

Kewaspadaan umum merupakan upaya pengendalian infeksi yang harus diterapkan dalam pelayanan kepada pasien, setiap waktu untuk mengurangi resiko infeksi yang ditularkan melalui darah. Dalam pengendalian infeksi penerapan kewaspadaan standar merupakan hal yang sangat mendasar dalam asuhan keperawatan bagi setiap orang tanpa memandang status infeksinya kewaspadaan standar harus merupakan kegiatan rutin. Hindari kontak dengan darah dan cairan tubuh lain, cuci tangan segera setelah menangani benda yang tercemar. (Hasbi Ibrahim, 2011).

Oleh karena itu petugas kesehatan merupakan lini pertama

dalam pengendalian infeksi, namun petugas kesehatan juga bisa menjadi salah satu sumber terjadinya suatu infeksi, dari hal tersebut peneliti tertarik untuk meneliti sikap dan tindakan bidan dalam mencegah infeksi nosokomial dalam lingkup intranatal care di RSKD ibu dan Anak Pertiwi.

Tujuan penelitian ini adalah menggambarkan sikap dan tindakan bidan dalam mencegah infeksi nosokomial dalam lingkup antenatal care Intranatal care dan post natal care di RSKD Ibu dan Anak Pertiwi kota Makassar.

METODE PENELITIAN

Jenis penelitian yang digunakan adalah penelitian deskriptif yaitu suatu metode penelitian yang dilakukan dengan tujuan utama untuk membuat gambaran atau deskriptif tentang suatu keadaan suatu keadaan

secara obektif (Notoadmojo, 2005).

Metode yang digunakan dalam penelitian ini adalah metode observasi dan pembagian angket kuesioner. Penelitian ini dilakukan di RSUD Ibu dan Anak Pertiwi Makassar dengan memperhatikan sikap serta tindakan bidan dalam melakukan suatu pelayanan

kehatan yang berhubungan dengan pencegahan infeksi nosokomial.

Penelitian ini dilakukan dalam suatu waktu pengambilan data dan penelitian ini tidak memberikan

intervensi apapun terhadap responden karena sebelum melakukan penelitian telah diberikan

lembaran persetujuan penelitian yang ditanda tangani langsung oleh para responden sebelum diteliti.

Populasi dalam penelitian ini adalah semua bidan yang bekerja diruangan antenatal Care, intranatal

care dan post natal care di RSKD Ibu dan Anak Pertiwi Makassar pada tahun 2016 sebanyak 47 bidan.

Sampel dalam penelitian ini adalah bidan yang berada diruang antenatal care, intranatal care dan post natal care dengan teknik pengambilan purposiv sampling.. sampel yang dipakai dalam penelitian ini adalah 44 responden, penelitian ini sudah dilakukan di rsud Ibu dan Anak Pertiwi Makassar pada bulan Desember 2016.

Data yang diperoleh secara manual dengan menggunakan kalkulator dan disajikan dalam bentuk tabel distribusi, untuk pengolahan data dapat digunakan sistem skor $S = R$. Data yang diolah selanjutnya dianalisis dengan menggunakan rumus proporsi $P = f/n \times 100\%$.

HASIL PENELITIAN DAN PEMBAHASAN

A. HASIL

a. Karakteristik Responden

1. Umur Responden

Tabel 1
Distribusi Frekuensi Responden Berdasarkan Umur Bidan di ANC, INC dan PNC RSKDIA Pertiwi Makassar

Usia Responden	Frekuensi	Persentase(%)
<25 tahun	2	4,54 %
25-40 tahun	38	86,36%
>25 tahun	4	9,09%
Total	44	100%

Tabel 1 menunjukkan bahwa dari 44 bidan yang bekerja di RSKDIA Pertiwi pada ruangan ANC, INC dan PNC, bidan yang berumur < 25 tahun, sebanyak 2 orang atau 4,54% yang berumur 20-40 tahun, sebanyak 38 orang atau 86,36% dan 4 orang atau 6,81% yang berumur > 40 tahun.

2. Pendidikan Terakhir

Tabel 2
Distribusi Frekuensi Responden Berdasarkan Pendidikan Bidan di ANC, INC dan PNC RSKDIA Pertiwi Makassar

Usia Responden	Frekuensi	Persentase(%)
D3 kebidanan	22	50%
D4/S1 Kebidanan	21	47,8%
S2 Kebidanan	1	2,2%
Total	44	100%

Tabel 2 menunjukkan bahwa dari 44 bidan yang bekerja di RSKDIA Pertiwi pada ruangan ANC, INC dan PNC sebanyak 22 orang atau 50% yang pendidikan terakhirnya D3 kebidanan, 21 orang atau 47,72% yang pendidikan terakhirnya D4 Kebidanan, dan 1 orang atau 2,23% yang pendidikan terakhirnya S2 Kebidanan.

3. Ruang Kerja

Tabel 3
Distribusi Frekuensi Responden Berdasarkan ruang Kerja Bidan di ANC, INC dan PNC RSKDIA Pertiwi Makassar

Usia Responden	Frekuensi	Persentase(%)
ANC	4	9,09 %
INC	21	47,72%
PNC	19	43,18%
Total	44	100%

Tabel 3 menunjukkan bahwa dari 44 bidan yang bekerja di RSKDIA Pertiwi Makassar, sebanyak 4 orang atau 9,09% yang bekerja di ruangan Antenatal Care, 21 orang atau 47,72% yang bekerja di ruangan Intranatal Care dan 19 orang atau 43,18% yang bekerja di ruangan Post Natal Care.

4. Lama Kerja

Tabel 4
Distribusi Frekuensi Responden Berdasarkan lama Kerja Bidan di ANC, INC dan PNC RSKDIA Pertiwi Makassar

Usia Responden	Frekuensi	Persentase(%)
<5 tahun	23	52,27 %
5-15 tahun	19	43,18%
>15 tahun	2	4,54%
Total	44	100%

Tabel 4 menunjukkan bahwa dari 44 bidan yang bekerja di RSKDIA Pertiwi Makassar sebanyak 23 orang atau 52,27% bidan yang lama kerjanya < 5 tahun, sebanyak 19 orang atau 43,18% bidan yang lama kerjanya 5-15 tahun dan sebanyak 2 orang atau 4,54% bidan yang lama kerjanya > 5 tahun.

b. Sikap bidan dalam pencegahan Infeksi Nosokomial

Tabel 5
Distribusi Frekuensi Sikap Bidan Dalam pencegahan infeksi Nosokomial dilingkup ANC, INC dan PNC di RSKDIA Pertiwi Makassar Tahun 2016

R u a n g a n	Sikap						Total	
	Sangat Setuju		Setuju		Netral			
	N	%	N	%	N	%	N	%
ANC	-	-	4	9,09 %	-	-	4	9,09 %
INC	2	4,54 %	17	38,64 %	2	4,54 %	21	47,33 %
PNC	4	9,09 %	14	31,82 %	1	2,27 %	19	43,18 %
TOTAL	6	13,64 %	35	79,54 %	3	6,82 %	44	100 %

Berdasarkan tabel 5 menunjukkan bahwa dari 44 bidan, 4 bidan (9,09%) yang bekerja di ruangan ANC memiliki sikap setuju. Pada

ruangan kerja INC 2 bidan (4,54%) yang memiliki sikap sangat setuju, sebanyak 17 bidan (38,64%) yang memiliki sikap setuju dan sebanyak 2 bidan (4,54%) yang memiliki sikap netral. Pada ruangan kerja PNC, sebanyak 4 bidan (9,09%) yang memiliki sikap sangat setuju, sebanyak 14 bidan (31,82%) yang memiliki sikap setuju dan sebanyak 1 bidan (2,27%) yang memiliki sikap netral. Hal ini diperoleh dengan cara menyebar kuesioner kepada masing-masing responden yakni bidan yang bekerja di masing-masing ruangan Antenatal care, Intranatal Care dan Post Natal Care selain itu peneliti juga memakai teknik observasi dalam menilai masing-masing sikap bidan yang menjadi responden, untuk lebih mempermudah dalam melakukan penelitian, bidan yang menjadi responden dan telah mengisi

angket kuesioner akan diberi tanda pada ceklist nama-nama yang telah di kumpulkan sebelumnya.

c. Tindakan Bidan Dalam Pencegahan Infeksi Nosokomial

Tabel 6
Distribusi Frekuensi Bidan Dalam Mencegah Infeksi Nosokomial Dalam Lingkup Antenatal Care Di RSKDIA Pertiwi Kota Makassar

Ruangan	Tindakan	Frekuensi	Persentase
ANC	Baik	3	75%
	Kurang Baik	1	25%
	jumlah	4	100%

Tabel 6 menunjukkan bahwa dari 4 responden yang diteliti di ruangan kerja antenatal care tentang pencegahan infeksi nosokomial terdapat 4 bidan atau (100%) responden yang memiliki tindakan dalam kategori baik, data ini diperoleh dengan menggabungkan hasil observasi yang dilakukan pada tiap bidan selama 3 kali masa dinas.

Tabel 7
Distribusi Frekuensi Bidan Dalam
Mencegah Infeksi Nosokomial
Dalam Lingkup Intranatal Care
Di RSKDIA Pertiwi
Kota Makassar

Ruang an	Tindak an	Frekue nsi	Persent ase
INC	Baik	13	61,90%
	Kurang Baik	8	38,09%
	Jumlah	21	100%

Tabel 7 menunjukkan bahwa dari 21 responden yang diteliti di ruangan kerja intranatal care tentang pencegahan infeksi nosokomial terdapat 21 bidan atau (100%) responden yang memiliki tindakan dalam kategori baik, data ini diperoleh dengan menggabungkan hasil observasi yang dilakukan pada tiap bidan selama 3 kali masa dinas.

Tabel 8
Distribusi Frekuensi Bidan Dalam
Mencegah Infeksi Nosokomial
Dalam Lingkup Post natal Care
Di RSKDIA Pertiwi
Kota Makassar

Ruang an	Tindak an	Frekue nsi	Persent ase
PNC	Baik	12	63,15%
	Kurang Baik	7	36,84%
	Jumlah	19	100%

Tabel 8 menunjukkan bahwa dari 19 responden yang diteliti di ruangan kerja Post Natal care tentang pencegahan infeksi nosokomial terdapat 19 bidan atau (100%) responden yang memiliki tindakan dalam kategori baik, data ini diperoleh dengan menggabungkan hasil observasi yang dilakukan pada tiap bidan selama 3 kali masa dinas.

B. PEMBAHASAN

a. Sikap Bidan Dalam Mencegah Infeksi Nosokomial Di Antenatal Care. Intranatal Care dan Post Natal Care.

Berdasarkan tabel 4.1 menunjukkan bahwa dari 44 bidan, 6 bidan (13,64%) yang memiliki sikap dalam kategori sangat setuju, 35 bidan (79,54%) yang memiliki sikap dalam kategori setuju dan 3 bidan (6,82%) yang memiliki sikap

dalam kategori netral atau ragu-ragu. Dalam lingkup ruangan kerja Antenatal Care, 4 bidan (9,09%) yang memiliki sikap dalam kategori setuju. Di ruangan kerja Intranatal Care 2 bidan (4,54%) yang memiliki sikap dalam dalam kategori sangat setuju, 17 bidan (38,64%) yang memiliki sikap dalam kategori setuju dan 2 bidan (4,54%) yang memiliki sikap netral atau ragu-ragu. Di ruangan kerja Post Natal Care, 4 bidan (9,09%) yang memiliki sikap dalam kategori sangat setuju, 14 bidan (31,82%) yang memiliki sikap dalam kategori setuju dan 1 bidan (2,27%) yang memiliki sikap dalam kategori netral atau ragu-ragu.

Hal ini menunjukkan bahwa sebagian besar bidan telah

mampu memahami bagaimana proses pencegahan terjadinya infeksi nosokomial meskipun terdapat diantaranya yang masih bersikap ragu-ragu dalam menetapkan suatu perilaku, olehnya masih di butuhkan hal positif untuk berperan dalam pencegahan infeksi nosokomial dengan beranggapan bahwa pasien yang di hadapi merupakan orang yang penting karena salah satu faktor menurut Azwar (2007) dalam Budiman (2013) yang mempengaruhi sikap yaitu dengan menganggap orang yang terlibat adalah seorang yang penting

Dibandingkan dengan penelitian sebelumnya yang dilakukan oleh Kurniati Akhfar tahun 2014 yaitu sikap dan tindakan bidan dalam mencegah

infeksi sebanyak 84,4% bidan yang memiliki sikap positif dan sebanyak 15,6% bidan memiliki sikap negatif. Perbedaan yang dapat dilihat yang dilakukan oleh Kurniati dengan penelitian ini yaitu ketegori sikap, jumlah sampel dan hasil penelitian diamana terdapat 15,5% bidan yang memiliki sikap negatif dari 32 responden, sedangkan dalam penelitian ini 93,18% bidan yang memiliki sikap positif dan hanya 6,82% bidan yang memiliki sikap ragu-ragu dalam melakukan pencegahan infeksi. Meskipun demikian untuk hasil penelitian secara keseluruhan, kedua hasil penelitian tersebut diperoleh sikap positif dari responden yang diteliti. Sementara itu, kategori sikap yang digunakan oleh Kurniati yaitu kategori positif,

dan negatif. Sedangkan pada penelitian ini menggunakan kategori sangat setuju, setuju, netral, tidak setuju dan sangat tidak setuju.

b. Tindakan Bidan Dalam Mencegah Infeksi Nosokomial Dalam Lingkup Antenatal Care, Intranatal Care Dan Post Natal Care

Dari hasil penelitian didapatkan bahwa tindakan bidan secara umum dalam pencegahan infeksi nosokomial di RSKD Ibu dan Anak Pertiwi Makassar Tahun 2016, termasuk dalam kategori baik hal ini terlihat dari beberapa tabel yang telah tercantum sebelumnya, masing-masing ruangan yakni antenatl care, intranatl care dan post natal care menunjukkan persentase tindakan dalam kategori baik.

Tabel 4.2 menunjukkan bahwa dari 4 responden yang diteliti di ruangan kerja antenatal care tentang pencegahan infeksi nosokomial terdapat 4 bidan atau (100%) responden yang memiliki tindakan dalam kategori baik, data ini diperoleh dengan menggabungkan hasil observasi yang dilakukan pada tiap bidan selama 3 kali masa dinas. Tabel 4.3 menunjukkan bahwa dari 21 responden yang diteliti di ruangan kerja intranatal care tentang pencegahan infeksi nosokomial terdapat 21 bidan atau (100%) responden yang memiliki tindakan dalam kategori baik, data ini diperoleh dengan menggabungkan hasil observasi yang dilakukan pada tiap bidan selama 3 kali masa dinas. Tabel 4.4 menunjukkan bahwa dari 19

responden yang diteliti di ruangan kerja Post Natal care tentang pencegahan infeksi nosokomial terdapat 19 bidan atau (100%) responden yang memiliki tindakan dalam kategori baik, data ini diperoleh dengan menggabungkan hasil observasi yang dilakukan pada tiap bidan selama 3 kali masa dinas.

Penilaian tindakan bidan ini dilakukan dengan teknik observasi dengan melihat secara langsung bagaimana bidan berperilaku dalam memberikan pelayanan kebidanan yang aman dan bersih. Penilaian yang dilakukan bukan hanya satu kali tetapi mengampil 3 kali masa dinas bidan yakni pagi siang dan malam. Dan hasil menunjukkan bidan telah sangat baik dalam berperilaku untuk mencegah

terjadinya infeksi nosokomial diruangan masing-masing. Dibandingkan dengan penelitian yang dilakukan oleh Fauziah 2013, yakni mengenai Gambaran penerapan pencegahan infeksi nosokomial oleh tenaga kesehatan di kamar bersalin RSUP Wahidin Sudirohusodo mengemukakan bahwa berdasarkan dari tindakan cuci tangan didapatkan dari 34 responden terdapat 32 orang (94%) yang melakukan tindakan yang tepat dan benar dan 2 orang (6%) yang tidak melakukan tindakan dengan tepat dan benar, dari tindakan pemakaian alat pelindung diri didapatkan dari 34 orang responden terdapat 28 (82%) tenaga kesehatan yang melakukan tindakan dengan benar dan tepat, dan 6 orang

(18%) yang tidak melakukan tindakan dengan tepat dan benar, dari tindakan pengelolaan alat kesehatan didapatkan dari 34 orang responden terdapat 29 orang (85%) tenaga kesehatan yang melakukan tindakan dengan tepat dan benar, dan 5 orang (15%) yang tidak melakukan tindakan dengan tepat dan benar, dari tindakan sterilisasi dan desinfeksi serta pengolahan limbah kesehatan didapatkan dari 34 orang responden semuanya (100%) melakukan tindakan dengan tepat dan benar. Jika dilihat secara umum maka penelitian yang dilakukan oleh Fauziah terhadap tenaga kesehatan disimpulkan bahwa rata-rata tenaga kesehatan di RS tersebut memiliki tindakan yang baik dalam pencegahan infeksi

nosokomial ini berbeda dengan hasil penelitian yang didapatkan yakni rata-rata bidan yang menjadi responden penelitian memiliki tindakan yang kurang baik dalam pencegahan infeksi nosokomial.

Dalam penelitian ini, peneliti berasumsi bahwa untuk melihat tindakan bidan secara keseluruhan maka akan menunjukkan hasil yang dikategorikan baik, tetapi jika dilakukan pengklasifikasian secara khusus untuk masing-masing satu tindakan observasi bidan masih memiliki beberapa tindakan yang dikategorikan kurang baik. Dalam Penelitian ini memperlihatkan bahwa sikap yang ditunjukkan oleh bidan sejalan dengan tindakan yang terlihat hal ini sesuai dengan teori yang telah dikemukakan

sebelumnya yang mengatakan bahwa sikap yang baik akan memberikan efek tindakan yang positif seperti yang telah dikemukakan oleh Thomas dan Znaniecki (1920) dalam Wawan (2006) menegaskan bahwa sikap merupakan predisposisi untuk melakukan atau tidak melakukan suatu hal atau perilaku, sehingga sikap bukan hanya kondisi dari dalam diri seseorang yang menyangkut psikologi yang murni dari individu (*purely physic inner state*), tetapi sikap lebih diartikan sebagai proses kesadaran yang sifatnya individual. Artinya, proses yang terjadi secara objektif dan unik pada setiap diri individu. Keunikan yang dimaksud adalah adanya perbedaan individual yang berasal dari nilai – nilai dan

norma – norma yang ingin dipertahankan oleh seseorang. Jika seorang bidan memiliki sikap yang baik atau positif terhadap pencegahan infeksi maka tindakan yang akan diberikan dalam memberikan pelayanan juga akan baik atau positif. Setelah seseorang mengetahui stimulus atau objek kesehatan, kemudian mengadakan penilaian atau pendapat terhadap apa yang diketahui, proses selanjutnya diharapkan ia akan melaksanakan

atau mempraktikkan apa yang diketahui atau disikapinya (dinilai baik). Inilah yang disebut praktik (*practice*) kesehatan, atau dapat juga dikatakan perilaku kesehatan (*overt behavior*) (Notoadmodjo, 2007) dengan hasil yang telah didapat diharapkan bidan akan terus meningkatkan kualitas pelayanannya di tempat kerja agar lebih terjamin mutu pelayanan untuk masyarakat yang lebih baik.

A. Kesimpulan

Berdasarkan hasil penelitian yang diperoleh tentang “Gambaran Sikap dan Tindakan Bidan Dalam Mencegah Infeksi Nosokomial Dalam Lingkup Antenatal Care, Intranatal Care dan Post Natal Care

di RSKD Ibu dan Anak Pertiwi Makassar Tahun 2016” maka dapat disimpulkan bahwa.

1. Sikap bidan tentang pencegahan infeksi nosokomial menunjukkan

bahwa dari 44 bidan sebanyak 6 bidan (13,64%) memiliki sikap yang sangat baik dan 35 bidan (79,54%) memiliki sikap yang baik dan 3 bidan (6,82%) memiliki sikap ragu-ragu.

2. Tindakan bidan tentang pencegahan Infeksi Nosokomial menunjukkan bahwa dari 44 bidan yang diteliti secara keseluruhan maka di dapatkan hasil sebanyak 28 bidan (63,63%) yang memiliki tindakan dalam kategori baik sedangkan sebanyak 16 bidan (36,36%) yang memiliki tindakan dalam kategori kurang baik. Jika dikelompokkan menurut ruangan masing-masing maka untuk ruangan Antenatal Care

dari 4 bidan yang diteliti terdapat 3 bidan (75%) yang memiliki tindakan dalam kategori baik sedangkan terdapat 1 bidan (25%) yang memiliki tindakan dalam kategori kurang baik. Untuk ruangan Intranatal care dari 21 jumlah keseluruhan bidan yang diteliti sebanyak 13 bidan (61,90%) yang memiliki tindakan dalam kategori baik, sedangkan terdapat 8 bidan (38,09%) yang memiliki tindakan dalam kategori kurang baik. Untuk ruangan Postnatal Care dari 19 jumlah bidan terdapat 12 bidan (63,154%) yang memiliki tindakan dalam kategori baik sedangkan sebanyak 7 bidan (36,84%) yang memiliki tindakan

dalam kategori kurang baik.

Hal tersebut dinilai dari hasil observasi yang dilakukan selama tiga kali masa dinas para bidan yang diikuti secara terus menerus, dari kesimpulan inilah dapat dinilai bahwa tindakan bidan dalam pencegahan infeksi Nosokomial di Rumah Sakit Khusus Daerah Ibu dan Anak Pertiwi digolongkan dalam kategori baik, meski terdapat beberapa bidan yang masih memiliki tindakan kurang baik diharapkan dengan adanya kesadaran dan perkembangan dalam dunia medis bidan tersebut bisa meningkatkan kualitas dan kuantitas kerjanya terkhusus dalam proses pencegahan infeksi.

B. Saran

Berdasarkan hasil penelitian mengenai gambaran sikap dan tindakan bidan dalam pencegahan infeksi nosokomial dalam lingkup Antenatal Care, Intranatal Care dan Post Natal Care, maka saran yang dapat peneliti sampaikan adalah :

1. Bagi Bidan di RSKD Ibu dan Anak Pertiwi
Diharapkan bagi bidan untuk lebih meningkatkan kepedulian terhadap pasien dalam memberikan setiap pelayanan baik dalam bentuk subjektif maupun objektif, serta diharapkan bidan mampu memberikan kedudukan yang sama dengan beranggapan setiap pasien memiliki hak yang sama

- untuk diberikan perlakuan yang baik.
2. Bagi Rumah Sakit Khusus Daerah Ibu dan Anak Pertiwi Makassar
- Diharapkan dapat meningkatkan kualitas pelayanan dengan memberikan berbagai pelatihan bagi bidan dalam melakukan pencegahan Infeksi nosokomial, serta memberlakukan sistem denda atau pemberian sanksi bagi siapa saja bidan yang tidak menerapkan standar kewaspadaan dalam memberikan pelayanan.
3. Bagi Ilmu Pengetahuan
- Diharapkan dapat menambah wacana dalam pengembangan ilmu pengetahuan dan teknologi khususnya pengetahuan bidan tentang pencegahan infeksi nosokomial.
4. Bagi Peneliti
- Diharapkan bagi peneliti untuk lebih mengembangkan variabel penelitian dan sampel penelitian yang lebih banyak dan lebih bervariasi.
5. Bagi Institut Pendidikan
- Diharapkan penelitian ini bisa menjadi acuan agar kedepannya mampu melahirkan bidan-bidan yang bukan hanya kemampuan intelektual yang baik tetapi juga memiliki kemampuan dalam mengolah setiap pikiran agar tidak lalai dalam menjalankan tugas dan mampu menjadi bidan yang profesional, diharapkan pula akan lebih mengembangkan

penelitian lebih lanjut mengenai pencegahan infeksi nosokomial sehingga dijadikan referensi dan bahan bacaan di perpustakaan.

Astuti Awalia Ishaq. *Gambaran pengetahuan sikap dan tindakan petugas kesehatan terhadap prosedur pengelolaan limbah medis di RSUD Labuang Baji Makassar* Karya Tulis Ilmiah. Makassar : Fakultas Kedokteran Dan Ilmu Kesehatan UIN Alauddin: 2013.

Bea, Septiari Betty. *Infeksi Nosokomial*. Yogyakarta : Nuha Medika:2012

Cahyani Hamid Agnes, Sunarto Kadir1,Wirda Y Dulahu. 2015 *Hubungan Supervisi Kepala Ruangan dengan Kepatuhan Tenaga perawat dalam Penggunaan Alat Pelindung Diri Sebagai di Rumah Sakit Aloe Saboe*. Jurnal Penelitian : Ilmu Keperawatan Fakultas Ilmu Kesehatan dan Keolahragaan Universitas Negeri Gorontalo.

DAFTAR PUSTAKA

Ali, Zainal.Agama, *Kesehatan dan Keperawatan*.Jakarta: Trans Info Media: 2010.

Ainul Jannah. 2012 *Faktor - Faktor Yang Berhubungan Dengan Kejadian Infeksi Nosokomial Di Rsud Bombana Kabupaten Bombana* volume 1 Nomor 1.sulawesi tenggara.

Akhfar, Kurniati. *Gambaran pengetahuan sikap dan tindakan bidan terhadap penatalaksanaan pencegahan infeksi pada masa nifas di Rumah Bersalin Mattiro Baji dan Puskesmas Bajeng*. Karya Tulis Ilmiah : Makassar: Fakultas Kedokteran Dan Ilmu Kesehatan UIN Alauddin, 2014.

Elliott Tom, dkk. *Mikrobiologi kedokteran dan infeksi*.2013.Jakarta.ECG

Fauziah. *Gambaran penerapan pencegahan infeksi nosokomial oleh tenaga kesehatan di kamar bersalin RSUP Wahidin Sudhirohudo*. Karya Tulis Ilmiah : Makassar: Fakultas Kedokteran Dan Ilmu Kesehatan UIN Alauddin, 2013.

Hema Anggika Pratami, Ety Apriliana, Prambudi Rukmono. 2013 *Identifikasi Mikroorganisme Pada Tangan Tenaga Medis dan Paramedis*

- di Unit Perinatologi Rumah Sakit Abdul Moeloek Bandar Lampung.* volume 2 nomor 5, Jurnal Penelitian: Universitas Lampung
- Hichmah, khalistiyanti. *hubungan tingkat pengetahuan bidan tentang universal precautions dengan kepatuhan penggunaan APD (alat pelindung diri) dalam pertolongan persalinan di puskesmas rawat inap yogyakarta.* Skripsi: Yogyakarta. 2014.
- Ibrahim, Hasbi. *Analisis pelaksanaan kewaspadaan standar terhadap penyakit infeksi nosokomial di R.S DR. Wahidin Sudirohusodo Makassar: Alauddin University Press.* 2013
- Ketut, Darma I dkk. *Ketempilan dasar praktik klinik ; modul kebidanan.* Jakarta. ECG. 2013
- Mardianti. 2013. *Faktor – Faktor Yang Berhubungan Dengan Kepatuhan Bidan Dalam Pencegahan Infeksi Pada Pertolongan Persalinan.* Jurnal: poltekkes Bandung.
- Maryani Tri, Munica Rita. *Keterampilan dasar kebidanan 1.* Yogyakarta: Rohima Press: 2013
- Nadyah. *mekanisme Dasar terjadinya penyakit.* Makassar: Alauddin University Press. 2011
- Nugraheni, Ratna & Suhartono, Sri Winarni. 2012. *Infeksi Nosokomial di RSUD Setjonegoro Kabupaten Wonosobo* (Jurnal Media Kesehatan Masyarakat Indonesia) Vol. 11 / No.1. Wonosobo
- Retna, eny ambarwati & tri, sunarsih. *Keterampilan dasar praktik kebidanan; teori dan aplikasi: Yogyakarta.* 2011. Nuha medika.
- Saputra, Lyndon. *keterampilan dasar untuk perawat dan paramedis*
- Siwi, Elizabeth W. *Keterampilan dasar kebidanan 1: Yogyakarta.* 2015 : pustaka baru press
- Sri, Hartati Agnes. *Dasar-dasar Mikrobiologi Kesehatan.* Yogyakarta: Nuha Medika. 2012
- Suwarni, Tri & Chusnul Chotimah. 2015. *Upaya Keselamatan Kerja Bagi Bidan dalam Pertolongan Persalinan dengan Alat Perlindungan Diri* (Indonesian Journal On Medical Science).
- Syauqi, Al-fanjari Ahmad, *nilai kesehatan dalam syariat islam.* jakarta. bumi aksara. 2005
- Widoretno, Fitria. *Faktor yang berhubungan dengan perilaku bidan dalam pencegahan infeksi saat melakukan persalinan di kabupaten lampung timur*”. Skripsi: Depok : Universitas Indonesia. 2012.
- Wello, Basri. *Integrasi Islam dalam Praktik Keperawatan & Kebidanan.* Makassar. Pustaka Refleksi: 2011

Budiman dan Agus Riyanto, *Kapita
Selekta Kuesioner
Pengetahuan dan Sikap dalam
Penelitian Kesehatan*, Jakarta
Selatan: Salemba Medika,
2013.

Departemen Agama RI, *AL-Qur'an
dan Terjemahannya* (edisi yang
disempurnakan), Jakarta :
Departemen Agama RI.

