

**FAKTOR YANG BERHUBUNGAN DENGAN STATUS GIZI LANSIA
DI PANTI SOSIAL TRESNA WERDHA GAU MABAJI
KABUPATEN GOWA TAHUN 2011**



Skripsi

**Diajukan Untuk Memenuhi Salah Satu Syarat Meraih Gelar
Sarjana Kesehatan Masyarakat Jurusan Gizi Kesehatan Masyarakat
Fakultas Ilmu Kesehatan**

Oleh :

ANNA SRIRAHAYU

NIM :70200107041

**JURUSAN KESEHATAN MASYARAKAT
FAKULTAS ILMU KESEHATAN
UNIVERSITAS ISLAM NEGERI ALAUDDIN MAKASSAR
2011**

KATA PENGANTAR

بِسْمِ اللَّهِ الرَّحْمَنِ الرَّحِيمِ

Puji syukur kami panjatkan kehadirat Allah SWT, karena atas limpahan berkah dan nikmat tak terhingga yang diberikan-Nya sehingga skripsi dengan judul “*Faktor-faktor Yang Berhubungan Dengan Status Gizi Lansia di Panti Sosial Tresna Werdha Gau Mabaji Kab. Gowa Tahun 2011*” telah dapat diselesaikan dengan baik.

Salam dan shalawat senantiasa tercurahkan kepada baginda Rasulullah Muhammad saw. sebagai *uswatun hasanah*, yang telah berjuang untuk menyempurnakan akhlak manusia di atas bumi.

Penulis menyadari sepenuhnya selama mengikuti perkuliahan di UIN Alauddin Makassar sampai penyusunan skripsi ini diperoleh banyak bimbingan, bantuan dan arahan serta dukungan dari berbagai pihak. Oleh sebab itu, penulis merasa patut menghaturkan banyak terima kasih dan penghargaan yang setinggi-tingginya kepada semua pihak yang berjasa, khususnya kepada :

1. Orang tua dan keluarga besar saya yang telah memberi motivasi, bantuan, dan iringan doa yang tiada putus-putusnya sehingga penulis mampu menyelesaikan skripsi ini.
2. Bapak Prof.Dr.H.A.Qadir Gassing HT,Ms., selaku rektor UIN Alauddin Makassar.
3. Bapak Dekan Fakultas Ilmu Kesehatan UIN Alauddin Makassar.
4. Ibu Syarfaini SKM, M.Kes dan Ibu Nurdiyana SKM, M.PH selaku dosen pembimbing yang telah banyak meluangkan waktu, tenaga dan

pikiran dalam memberikan arahan, bimbingan serta kesempatan yang sangat berharga bagi penulis.

5. Ibu Saharia Rowa S.Si, M.Kes dan Bapak Drs. Hamzah Hasan M.Hi selaku penguji yang telah memberikan saran dan masukan bagi penulis dalam penyelesaian skripsi ini.
6. Adikku tersayang Ashabul Kahfi yang memberikan motivasi dan selalu menemani saya selama ini.
7. Sahabat-sahabatku Hasni, Risma, Satri, Tika, Isma, Nita dan Risnah yang menemani dan memberikan kasih sayangnya kepada saya selama ini sampai proses penyelesaian skripsi ini.
8. Saudara-saudariku Nurfitri Haerani, Roswin Nasution dan Sirajuddin yang selalu memberikan perhatian, motivasi, dan persaudaraan selama ini.
9. Teman-teman seperjuangan yang tak dapat dituliskan namanya satu persatu.

Tiada imbalan yang dapat penulis berikan, hanya kepada Allah SWT. penulis menyerahkan segalanya dengan penuh keikhlasan dan semoga amal bakti yang diberikan semua pihak yang terkait dalam penyelesaian studi ini bernilai ibadah di sisi Allah SWT. *Amin Yaa Rabbal Alamin.*

Makassar, Agustus 2011

Penulis

Anna Srirahayu

ABSTRAK

Nama : Anna Srirahayu
Nim : 70200107041
Fakultas : Ilmu Kesehatan
Program Studi : Kesehatan Masyarakat
Judul : Faktor Yang Berhubungan Dengan Status Gizi Lansia di
Panti Sosial Tresna Werdha Gau Mabaji Kabupaten Gowa
Tahun 2011

Salah satu upaya apabila seseorang berhasil mencapai usia lanjut adalah mempertahankan status gizinya pada kondisi yang optimal agar kualitas hidup tetap baik. Berdasarkan data dari Badan Pusat Statistik Sulawesi Selatan, tercatat pada tahun 2007 jumlah lansia sebanyak 694.949 jiwa, pada tahun 2008 tercatat 691.513 jiwa dan pada tahun 2009 tercatat 721.353 jiwa, sedangkan data dari Badan Pusat Statistik Kabupaten Gowa, pada tahun 2007 tercatat jumlah lansia 50.637 jiwa, pada tahun 2008 tercatat 51.171 jiwa sedangkan tahun 2009 tercatat 49.367 jiwa. Gangguan gizi yang umumnya muncul pada lansia selain gizi kurang, juga gizi lebih yang apabila dilihat dari sudut kesehatan sama-sama merugikan dan dapat mengakibatkan kematian dengan penyebab yang berbeda-beda. Gangguan gizi lansia selain disebabkan kondisi kesehatan juga dipengaruhi oleh lingkungan.

Tujuan dari penelitian ini adalah untuk mengetahui faktor yang berhubungan dengan status gizi lansia di Panti Sosial Tresna Werdha Gau Mabaji Kab. Gowa.

Metode penelitian yang digunakan adalah survei analitik dengan pendekatan *Cross Sectional Study* yang dilakukan pada bulan Juli tahun 2011. Sampel penelitian ini adalah lansia yang diambil secara *Purposive Sampling* dengan kriteria masih bisa berdiri tegak.

Berdasarkan uji *chi-square* pada tingkat kemaknaan 0,05 (95%) menunjukkan adanya hubungan antara jenis kelamin, kebiasaan olahraga dan riwayat penyakit dengan status gizi lansia dengan masing-masing ($p = 0,049$), ($p = 0,023$), ($p = 0,019$) serta tidak adanya hubungan antara isolasi sosial dengan status gizi lansia ($p = 0,173$).

Dari hasil penelitian ini, maka disarankan kepada pengelola panti agar tetap memperhatikan hal-hal yang menyangkut fisik, mental serta spiritual lansia, meningkatkan serta menambah kegiatan yang memungkinkan lansia tidak merasa terisolasi dan tetap memperhatikan pola makan mereka.

Kata Kunci : Status Gizi, Lansia, Panti Sosial
Daftar Pustaka : 26 (1999-2010)

DAFTAR ISI


Halaman judul	
Halaman pengesahan skripsi	
Pernyataan keaslian skripsi	
Kata pengantar	
Abstrak	
Daftar isi	
Daftar tabel	
Daftar lampiran	
BAB I. PENDAHULUAN	1
A.Latar Belakang	1
B.Rumusan Masalah	4
C.Tujuan Penelitian	4
D.Manfaat Penelitian	5
BAB II. TINJAUAN PUSTAKA	6
A.Tinjauan Umum Tentang Orang Lanjut Usia	6
B.Tinjauan Umum Tentang Status Gizi Lansia	11
C.Tinjauan Tentang Faktor yang Mempengaruhi Status Gizi	20
BAB III. KERANGKA KONSEP	27
A.Dasar Pemikiran Variabel yang Diteliti	27
B.Pola Hubungan Antar Variabel	30
C.Definisi Operasional	31
D.Hipotesis Penelitian	33
BAB IV. METODE PENELITIAN	34
A.Jenis Penelitian	34
B.Lokasi Penelitian	34
C.Populasi dan Sampel	34
D.Cara Pengambilan Data	35
E.Instrumen Penelitian	35
F.Pengolahan dan Penyajian Data	35

BAB V. HASIL DAN PEMBAHASAN	37
A.Hasil Penelitian	37
BPembahasan	45
BAB VI. PENUTUP	54
A.Kesimpulan	55
B.Saran	55

Daftar Pustaka

Lampiran

Riwayat Hidup Penulis



BAB I

PENDAHULUAN

A. Latar Belakang

Keberhasilan pembangunan terutama di bidang kesehatan secara tidak langsung telah menurunkan angka kesakitan dan kematian penduduk serta meningkatkan usia harapan hidup. Meskipun tidak sekaligus, berarti peningkatan mutu kehidupan pada gilirannya menimbulkan perubahan struktur penduduk dan sekaligus menambah jumlah penduduk berusia lanjut (Arisman, 2004:76).

Proses penuaan penduduk tentunya berdampak pada berbagai aspek kehidupan, baik sosial, ekonomi, dan terutama kesehatan karena dengan semakin bertambahnya usia, fungsi organ tubuh akan semakin menurun baik karena faktor alamiah maupun karena penyakit. Upaya pemeliharaan kesehatan bagi lanjut usia harus ditujukan untuk menjaga agar tetap hidup sehat dan produktif secara sosial maupun ekonomis sesuai dengan martabat kemanusiaan. (Pasal 138 UU. No. 36 Tahun 2009 tentang Kesehatan(www.depdti.go.id))

Meningkatnya jumlah lansia sebenarnya adalah indikator yang menunjukkan semakin sehatnya penduduk Indonesia karena usia harapan hidupnya meningkat, meskipun di sisi lain produktivitas mereka menurun. Berdasarkan data dari Badan Pusat Statistik, pada tahun 2006 jumlah lansia Indonesia sebanyak 17.717,800 jiwa, pada tahun 2007 menjadi 18,96 juta jiwa, pada tahun 2008 terdapat 14,4 juta jiwa, tahun 2009 terdapat 19,3 juta jiwa.

Berdasarkan data dari Badan Pusat Statistik Sulawesi Selatan, tercatat pada tahun 2007 jumlah lansia sebanyak 694.949 jiwa, pada tahun 2008 tercatat 691.513 jiwa dan pada tahun 2009 tercatat 721.353 jiwa.

Berdasarkan data dari Badan Pusat Statistik Kabupaten Gowa, pada tahun 2007 tercatat jumlah lansia 50.637 jiwa, pada tahun 2008 tercatat 51.171 jiwa sedangkan tahun 2009 tercatat 49.367 jiwa.

Tahap usia lanjut adalah tahap dimana terjadi penuaan dan penurunan, yang penurunannya lebih jelas dan lebih dapat diperhatikan dari pada tahap usia baya. Penuaan merupakan perubahan kumulatif pada makhluk hidup termasuk tubuh, jaringan dan sel, yang mengalami penurunan kapasitas fungsional. Pada manusia, penuaan dihubungkan dengan perubahan *degeneratif* dan penyakit *degeneratif*.

Perubahan-perubahan dan penyakit tersebut juga tidak terlepas dari kebiasaan hidup lansia yang kurang tepat seperti kurang beraktifitas, stres, merokok, makan tidak terkontrol dan kebiasaan mengkonsumsi alkohol. Masalah lainnya adalah masalah ekonomi, hubungan antar keluarga dan masalah psikososial.

Lansia seperti juga tahapan usia lainnya dapat mengalami gangguan gizi lebih maupun gizi kurang. Gangguan ini dapat menyebabkan munculnya penyakit atau sebaliknya. Untuk mengetahui gangguan gizi, langkah pertama yang harus dilakukan adalah menentukan status gizi lansia, mengevaluasi faktor yang berhubungan dengan gangguan gizi dan akhirnya merencanakan perbaikan dari gangguan gizi tersebut.

Keadaan berat badan berlebih sering dijumpai pada lansia. Peningkatan jumlah lemak pada lansia ini dipengaruhi oleh penurunan aktivitas fisik yang tidak diimbangi dengan pengurangan asupan makanan. Hasil survei Indeks Massa Tubuh (IMT) tahun 1995 sampai pada tahun 1997 di 27 ibukota provinsi di Indonesia menunjukkan bahwa prevalensi gizi lebih mencapai 6,8% pada laki-laki dewasa dan 13,5% pada perempuan dewasa. Meskipun angka tersebut tidak menunjukkan secara langsung jumlah lansia yang obesitas, namun penelitian Monica pada tahun 1994 menunjukkan bahwa hipertensi didapati pada 19,9% lansia yang gemuk dan 29,8% pada lansia yang obesitas. (Oskar Dedik Cristiawan, 2006:76)

Dari sebuah penelitian yang dilakukan oleh Izzah Nurfaiza (2009) di Panti Sosial Tresna Werdha Gau Mabaji terdapat lansia dengan status gizi kurus tingkat berat 40%, status gizi kurus tingkat ringan sebanyak 22,9%, status gizi normal sebanyak 28,6% dan status gizi gemuk tingkat ringan sebanyak 8,6% dari 18 orang laki-laki dan 17 orang perempuan yang menjadi sampel.

Berdasarkan penjelasan dari salah satu tenaga di panti, sampai saat ini masih ada beberapa penghuni yang mempunyai status gizi kurang maupun status gizi lebih.

B. Rumusan Masalah

Berdasarkan latar belakang tersebut, maka rumusan masalah dikemukakan bahwa :

1. Bagaimana hubungan jenis kelamin dengan status gizi lansia di Panti Sosial Tresna Werdha Gau Mabaji?

2. Bagaimana hubungan kebiasaan olahraga dengan status gizi lansia di Panti Sosial Tresna Werdha Gau Mabaji?
3. Bagaimana hubungan isolasi sosial dengan status gizi lansia di Panti Sosial Tresna Werdha Gau Mabaji?
4. Bagaimana hubungan riwayat penyakit dengan status gizi lansia di Panti Sosial Tresna Werdha Gau Mabaji?

C. Tujuan Penelitian

1. Tujuan Umum

Untuk mengetahui faktor yang berhubungan dengan status gizi lansia di Panti Sosial Tresna Werdha Gau Mabaji Kabupaten Gowa tahun 2011

2. Tujuan Khusus

- a. Untuk mengetahui hubungan jenis kelamin dengan status gizi lansia di Panti Sosial Tresna Werdha Gau Mabaji
- b. Untuk mengetahui hubungan kebiasaan olahraga dengan status gizi lansia di Panti Sosial Tresna Werdha Gau Mabaji
- c. Untuk mengetahui hubungan isolasi sosial dengan status gizi lansia di Panti Sosial Tresna Werdha Gau Mabaji
- d. Untuk mengetahui hubungan riwayat penyakit dengan status gizi lansia di Panti Sosial Tresna Werdha Gau Mabaji

D. Manfaat Penelitian

Dari hasil penelitian ini diharapkan :

1. Bagi profesi kesehatan masyarakat

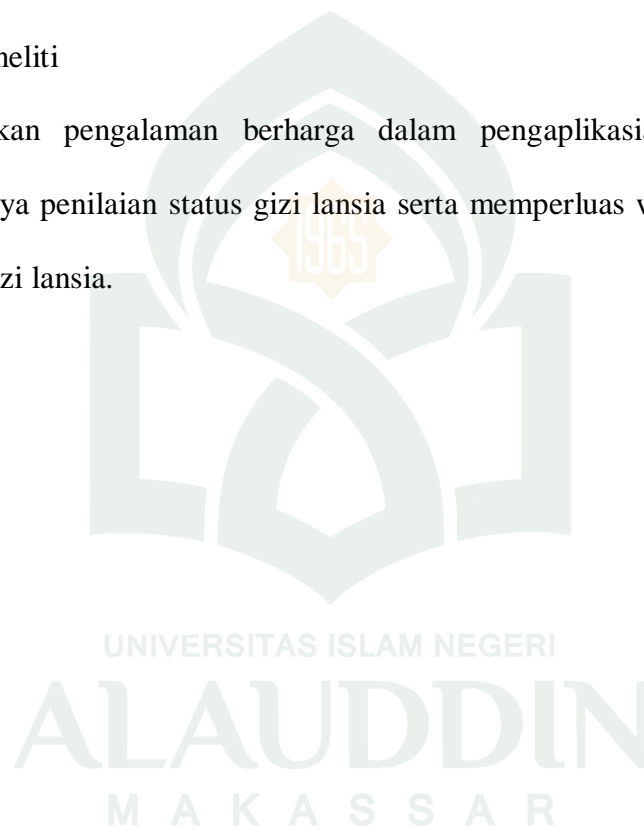
Sebagai tambahan ilmu pengetahuan khususnya tentang faktor yang berhubungan dengan status gizi lansia.

2. Bagi instansi

Sebagai masukan dalam penentuan arah kebijaksanaan mengenai status gizi pada orang lanjut usia serta sebagai informasi penting dalam usaha perbaikan status gizi.

3. Bagi peneliti

Merupakan pengalaman berharga dalam pengaplikasian pengetahuan khususnya penilaian status gizi lansia serta memperluas wawasan tentang status gizi lansia.



BAB II

TINJAUAN PUSTAKA

A. Tinjauan Umum Tentang Orang Lanjut Usia

Usia lanjut sebagai tahap akhir siklus kehidupan merupakan tahap perkembangan normal yang akan dialami oleh setiap individu yang mencapai usia lanjut dan merupakan kenyataan yang tidak dapat dihindari. Istilah untuk manusia yang berusia lanjut belum ada yang baku. Orang memiliki sebutan berbeda-beda. Ada yang menyebutnya manusia usia lanjut (manula), manusia lanjut usia (lansia), ada yang menyebut golongan lanjut umur (glamur), usia lanjut (usila), bahkan di Inggris orang biasa menyebutnya dengan istilah warga negara senior. (Siti Maryam dkk, 2008:32)

Menurut Kamus Besar Bahasa Indonesia (1995), lanjut usia adalah tahap masa tua dalam perkembangan individu dengan batas usia 60 tahun ke atas. Menurut Arisman (2009) lansia adalah mereka yang telah berusia 60 tahun ke atas. Sedangkan menurut WHO (1989) dikatakan usia lanjut tergantung dari konteks kebutuhan yang tidak dipisah-pisahkan. Konteks kebutuhan tersebut dihubungkan secara biologis, sosial dan ekonomi serta usia atau batasan usia. (Soekidjo, 2007:279)

a. Aspek biologi

Penduduk lansia ditinjau dari aspek biologi adalah penduduk yang telah menjalani proses penuaan, dalam arti menurunnya daya tahan fisik yang ditandai dengan semakin rentannya tubuh terhadap serangan berbagai penyakit yang dapat

menyebabkan kematian. Hal ini disebabkan seiring meningkatnya usia, sehingga terjadi perubahan dalam struktur dan fungsi sel, jaringan, serta sistem organ.

b. Aspek ekonomi

Aspek ekonomi menjelaskan bahwa penduduk lansia dipandang lebih sebagai beban daripada potensi sumber daya bagi pembangunan. Warga tua dianggap sebagai warga yang tidak produktif dan hidupnya perlu ditopang oleh generasi yang lebih muda. Bagi penduduk lansia yang masih memasuki lapangan pekerjaan, produktifitasnya sudah menurun dan pendapatannya lebih rendah dibandingkan pekerja usia produktif. Akan tetapi, tidak semua penduduk yang termasuk dalam kelompok umur lansia ini tidak memiliki kualitas dan produktifitas rendah.

c. Aspek sosial

Dari sudut pandang sosial, penduduk lansia merupakan kelompok sosial tersendiri. Di negara barat, penduduk lansia menduduki strata sosial di bawah kaum muda. Di masyarakat tradisional seperti Indonesia, penduduk lansia menduduki kelas sosial yang tinggi yang harus dihormati oleh masyarakat yang usianya lebih muda.

d. Aspek umur

Dari ketiga aspek di atas, pendekatan umur atau usia adalah yang paling memungkinkan untuk mendefinisikan penduduk usia lanjut.

Sedangkan di dalam Islam, berbakti kepada kedua orang tua memiliki kedudukan yang sangat tinggi, Allah SWT. berfirman dalam Q.S. Al-Ankabut/29: 8 yang berbunyi:

وَوَصَّيْنَا الْإِنْسَانَ بِوَالِدَيْهِ حُسْنًا وَإِنْ جَاهَدَاكَ لِتُشْرِكَ بِي مَا
 لَيْسَ لَكَ بِهِ عِلْمٌ فَلَا تُطِعْهُمَا ۖ إِلَىٰ مَرْجِعِكُمْ فَأُنَبِّئُكُم بِمَا
 كُنتُمْ تَعْمَلُونَ ﴿٨﴾

Terjemahnya :

”Dan Kami wajibkan manusia (berbuat) kebaikan kepada dua orang ibu-
 bapaknya. dan jika keduanya memaksamu untuk mempersekutukan aku
 dengan sesuatu yang tidak ada pengetahuanmu tentang itu, maka
 janganlah kamu mengikuti keduanya. Hanya kepada-Ku-lah kembalimu,
 lalu aku kabarkan kepadamu apa yang telah kamu kerjakan”
 (Departemen Agama, 2006 :397)

Berdasarkan ayat di atas, sangat jelas bahwa orang tua dalam hal ini lansia
 memiliki peranan dan kedudukan yang sangat penting, menjadi bagian yang tak
 terpisahkan dari masyarakat. Di Indonesia kedudukan orang tua sangat tinggi yang
 harus dihormati oleh yang lebih muda. Orang tua dalam ayat tersebut tidak hanya
 dimaksudkan ibu yang mengandung atau bapak yang menafkahi tetapi dapat
 diartikan semua orang tua (lansia) yang berhak untuk dihargai dan dihormati.
 Bahkan, dalam ayat tersebut ditekankan bahwa berbakti kepada kedua orang tua
 adalah kewajiban. Hal ini di topang oleh sabda Rasulullah yang berbunyi :

لَيْسَ مِنَّا مَنْ لَمْ يَرْحَمْ صَغِيرًا نَا وَ لَمْ يَعْرِفْ كَبِيرًا نَا (حدیث
 رواه البخاری)

Artinya :

“Bukan golongan kami orang yang tidak menyayangi anak kecil dan
 yang tidak mengenal orang-orang tua” (Kitab Sunan Abu Dawud no. 58)

Klasifikasi Lansia

Batasan usia lanjut didasarkan atas UU. No 13 tahun 1998 adalah 60 tahun. Namun berdasarkan pendapat beberapa ahli dalam program kesehatan usia lanjut Departemen Kesehatan membuat pengelompokan seperti di bawah ini :

a. Kelompok pertengahan umur:

Kelompok usia dalam masa varilitas, yaitu masa persiapan usia lanjut yang menampakkan keperkasaan fisik dan kematangan jiwa (45-54 tahun)

b. Kelompok usia lanjut dini:

Kelompok dalam masa prasenium, yaitu kelompok yang mulai memasuki usia lanjut (55-64 tahun)

c. Kelompok usia lanjut:

Kelompok dalam masa senium, (65 tahun ke atas)

d. Kelompok usia lanjut dengan risiko tinggi:

Kelompok yang berusia lebih dari 70 tahun atau kelompok usia lanjut yang hidup sendiri, terpencil, menderita penyakit berat atau cacat.

Sedangkan menurut Organisasi Kesehatan Dunia (WHO), lanjut usia meliputi :

a. Pertengahan (*middle age*) adalah kelompok usia antara 45-59 tahun

b. Usia lanjut (*elderly*) adalah kelompok usia antara 60-74 tahun

c. Usia lanjut tua (*old*) adalah kelompok usia antara 75-90 tahun

d. Usia sangat tua (*very old*) adalah kelompok usia di atas 90 tahun.

Perubahan-Perubahan Yang Terjadi

Secara umum, telah diidentifikasi bahwa usia lanjut pada umumnya mengalami berbagai gejala akibat terjadinya penurunan fungsi biologis, psikologis, sosial dan ekonomi. Perubahan ini akan memberikan pengaruh pada seluruh aspek kehidupan, termasuk kesehatan. Di sisi lain, permasalahan yang berkaitan dengan perkembangan kehidupan lansia antara lain sebagai berikut :

1. Secara individu, pengaruh proses menua dapat menimbulkan berbagai masalah, baik secara fisik, biologi, mental maupun sosial ekonomi. Semakin lanjut usia seseorang, maka kemampuan fisiknya akan semakin menurun, sehingga dapat mengakibatkan kemunduran pada peran-peran sosialnya.
2. Semakin lanjut usia seseorang, maka kesibukan sosialnya akan semakin berkurang. Hal ini dapat mengakibatkan berkurangnya integrasi dengan lingkungannya yang dapat memberikan dampak pada kebahagiaan seseorang.
3. Sebagian para lansia masih mempunyai kemampuan untuk bekerja. Permasalahannya adalah bagaimana memfungsikan tenaga dan kemampuan mereka tersebut ke dalam situasi keterbatasan kesempatan kerja.
4. Masih ada sebagian dari lanjut usia dalam keadaan terlantar, selain tidak mempunyai bekal hidup dan pekerjaan/penghasilan, mereka juga tidak mempunyai keluarga/sebatang kara.

5. Dalam masyarakat tradisional biasanya lansia dihargai dan dihormati, sehingga mereka masih dapat berperan dan berguna bagi masyarakat.
6. Berdasarkan pada sistem kultural yang berlaku, maka mengharuskan generasi tua/lansia masih dibutuhkan sebagai pembina agar jati diri budaya dan ciri-ciri khas Indonesia tetap terpelihara kelestariannya.
7. Oleh karena kondisinya yang semakin menurun, maka lansia memerlukan tempat tinggal atau fasilitas perumahan khusus.

B. Tinjauan Tentang Status Gizi Lansia

Dengan bertambahnya umur, lansia cenderung untuk mengurangi aktifitasnya. Dan dalam usahanya untuk mengurangi berat tubuh agar tidak kelebihan, perlu *energy intake* diturunkan. Untuk melakukan penurunan *intake* energi secara aman harus diikuti dengan makanan yang padat gizi dan perlu perhatian penuh. (Departemen gizi dan Kesehatan Masyarakat, 2008:167)

Perubahan fisik dan penurunan fungsi organ tubuh akan mempengaruhi konsumsi dan penyerapan zat gizi besi. Defisiensi zat gizi termasuk zat besi pada lansia, mempunyai dampak terhadap penurunan kemampuan fisik dan menurunkan kekebalan tubuh.

Di samping itu, berbagai penelitian yang dilakukan para pakar menunjukkan bahwa masalah gizi pada lansia sebagian besar merupakan masalah gizi berlebih dan kegemukan/obesitas yang memicu timbulnya berbagai penyakit *degeneratif* seperti penyakit jantung koroner, hipertensi, diabetes mellitus, batu empedu, *gout*(rematik), ginjal, sirosis hati, dan kanker.

Sehubungan dengan masalah gizi berlebih, Allah SWT. berfirman dalam Q.S Al-A'raf/7 : 31 yang berbunyi :

﴿يَبْنَى ءآءَمَ ؤءُوا زَآنءَكُمَّ عَءءَ ؤَلِّ مَسْءِءِ وَاَشْرَبُوا
وَلَا تُسْرِفُوا ؤِنَّهٗ لَا يُحِبُّ الْمُسْرِفَآءَ﴾

Terjemahnya:

”Hai anak Adam, pakailah pakaianmu yang indah disetiap (memasuki) mesjid, Makan dan minumlah, dan janganlah berlebih-lebihan. Sesungguhnya Allah tidak menyukai orang-orang yang berlebih-lebihan” (Departemen Agama, 2006:54)

Ada beberapa hal yang perlu kita perhatikan sehubungan dengan urusan makan minum ini, yaitu:

- a. Perut besar itu adalah rumah penyakit, sedang menjaga diri sebelum sakit adalah pokok pangkal pengobatan, karena jika telah sakit tentu sukar diobati dan tentu perlu waktu untuk kesembuhannya. Oleh sebab itu, berlaku sederhanalah dalam makan minum.
- b. Bukan banyaknya makanan yang menyebabkan kuatnya tubuh, tetapi makan secukupnya itulah yang membuat tubuh menjadi bersemangat dan menyebabkan kecerdikan dan berfikir.
- c. Jika perut sudah terisi banyak makanan, maka sempitlah jadinya untuk isi minuman. Jika sudah di isi terlampau banyak dengan minuman, maka sempitlah jadinya untuk diisi udara. Maka terjadi, kelesuan, kemalasan, kelelahan akan menghinggapi orang yang berbuat semacam itu. Hal ini sangat

membahayakan kesehatan, karena seseorang akan menjadi pemalas dan kurang semangat.

Apa yang diuraikan dalam nomor tiga di atas adalah sesuai dengan tuntunan Nabi Muhammad s.a.w. kepada seluruh ummatnya dan disabdakan dalam sebuah Hadis yang diriwayatkan oleh Imam-imam Ahmad, Tirmidzi, Nasa'i serta Ibnu Majah yang oleh Imam Tirmidzi dikatakan sebagai Hadis hasan. Hadis ini diterima dari sahabat Almiqdam bin Ma'dikariba r.a.

Adapun sabda Rasulullah yang dimaksudkan ialah:

مَا مَلَ آدَمِيٌّ شَرًّا مِنْ بَطْنٍ بِحَسَبِ ابْنِ آدَمَ أَكْلًا تُؤَيِّمَنَّ صَلْبَهُ.
فَإِنْ كَانَ لَا مَحَالَهَ فَثُلْثٌ لِبَطْنِهِ وَثُلْثٌ لِبَطْنِهِ وَثُلْثٌ لِنَفْسِهِ

Artinya :

"Tiada seorang anak Adam (manusia) pun yang memenuhi sesuatu wadah yang lebih buruk daripada perut. Cukuplah anak Adam (manusia) itu makan beberapa suap saja yang dapat mendirikan (menguatkan) tulang belakangnya. Oleh sebab itu, apabila perut itu mesti diisi, cukuplah sepertiga untuk makanannya, sepertiga untuk minumnya dan sepertiga lagi untuk pernafasannya (jiwanya). (Kitab Ibnu Majah no.50)

Sedangkan masalah gizi kurang juga banyak terjadi seperti kurang energi kronis (KEK), anemia dan kekurangan zat gizi mikro lain (Maryam dkk, 2009:128).

Menurut Sjahmin Moehji (2003) pada usia lanjut terjadi perubahan-perubahan yang mempengaruhi gizi yaitu :

a. *Menurunnya kebutuhan berbagai zat*

Penurunan kebutuhan energi disebabkan menurunnya aktifitas fisik pada usia lanjut disamping menurunnya metabolisme basal. Apabila masukan energi

tidak dikurangi akan menyebabkan terjadinya obesitas pada usia lanjut. Makanan yang mengandung lemak lebih disenangi para usia lanjut selain karena gurih juga makanan lebih empuk. Kondisi demikian itu memicu naiknya masukan lemak makanan yang memicu baiknya kadar lemak dan kolesterol darah yang merupakan awal dari penyakit jantung koroner.

b. *Gangguan kemampuan menikmati cita rasa makanan*

Penelitian oleh Cohen dan Gitman menunjukkan pada usia lanjut, 39,9% wanita dan 25,8% pria mengalami kemunduran indra pengecap. Dan indra yang paling banyak terganggu adalah indra pengecap rasa manis dan rasa asin. Karena itu pada usia lanjut, makanan yang bercita rasa dan aroma keras lebih disenangi. Pemakaian garam, gula dan berbagai bumbu penyedap jadi lebih tinggi. Penyakit diabetes mellitus, hipertensi pada usia lanjut menjadi lebih mudah terjadi akibat keadaan itu.

c. *Penurunan fungsi saluran pencernaan*

Penurunan fungsi saluran pencernaan pada usia lanjut menyebabkan berkurangnya sekresi getah cerna. Derajat keasaman cairan lambung berkurang dan hal itu menyebabkan terganggunya penyerapan zat kapur, zat besi dan mineral lain. *Osteoporosis*, yaitu penyakit tulang akibat kehilangan zat kapur lebih mudah terjadi jika jumlah zat kapur yang dapat diserap oleh tubuh berkurang. Anemia gizi akibat kekurangan zat besi. Lembaga Usia Amerika Serikat menduga anemia gizi merupakan salah satu penyebab terjadinya “*sindroma otak*” pada usia lanjut, seperti mudah lupa, kepikunan dan sebagainya. *Gastritis kronis* dan konstipasi

juga berkenaan dengan penurunan fungsi saluran pencernaan. Allah SWT. berfirman dalam Q.S an-Nahl/16 : 70

وَاللَّهُ خَلَقَكُمْ ثُمَّ يَتَوَفَّاكُمْ وَمِنْكُمْ مَنْ يُرَدُّ إِلَىٰ أَرْذَلِ الْعُمُرِ لَكُمْ
لَا يَعْلَمُ بَعْدَ عِلْمٍ شَيْئًا إِنَّ اللَّهَ عَلِيمٌ قَدِيرٌ ﴿٧٠﴾

Terjemahnya:

”Allah menciptakan kamu, kemudian mewafatkan kamu; dan di antara kamu ada yang dikembalikan kepada umur yang paling lemah (pikun), supaya Dia tidak mengetahui lagi sesuatupun yang pernah diketahuinya. Sesungguhnya Allah Maha mengetahui lagi Maha Kuasa”. (Departemen Agama, 2006:274)

Ayat tersebut berisikan tentang kekuasaan Allah SWT. yang menciptakan dan mewafatkan manusia dan atas kekuasaan Allah SWT. pula bahwa manusia suatu saat akan pikun dan tak berdaya dan manusia akan menjadi lemah.

d. *Gangguan keseimbangan hormonal*

Pada usia lanjut produksi berbagai hormon sangat menurun. Produksi *hormone thyroksin, insulin, adrenalin glucagon, epnerphin, ergosteron, testosterone*, dan hormon lain sangat menurun pada usia lanjut sehingga keseimbangan hormon dalam tubuh terganggu. Hal itu membawa dampak terhadap metabolisme zat gizi, sehingga penyakit gangguan metabolisme lebih sering terjadi pada usia lanjut.

Faktor yang menyebabkan kurangnya gizi pada lansia adalah keterbatasan ekonomi keluarga, penyakit kronis, pengaruh psikologis, hilangnya gigi, kesalahan dalam pola makan, kurangnya pengetahuan tentang gizi dan cara pengolahannya, serta menurunnya energi.

Kebutuhan energi lansia lebih rendah dibandingkan kaum muda. Metabolisme tubuh mulai menurun setelah usia 50 tahun dan aktifitas fisik pun mulai berkurang. Oleh karena itu, tak mengherankan kalau terjadi penurunan 10-15% kebutuhan energi. Makanan yang harus dikurangi adalah karbohidrat dan lemak (Khomsan, 2004:32).

Pada lansia perlu diwaspadai status gizi yang menurun mengingat prevalensi malnutrisi yang tinggi. Padahal malnutrisi ini merupakan faktor risiko utama bagi timbulnya kesakitan dan kematian, khususnya mereka yang tinggal di panti. Selain itu, sering kali status gizi di kalangan lansia ini diabaikan orang. Malnutrisi sendiri merupakan masalah yang multifaktor, yaitu meliputi faktor fisik, sosial dan ekonomi. Bagi lansia yang tinggal sendiri, sering kali mengalami kurang makan, khususnya pada golongan pria (Tamher dan Noorkasiani, 2009:62).

Penilaian Status Gizi Lansia

Hal yang penting dalam kehidupan manusia adalah meningkatkan perhatian terhadap kesehatan guna mencegah terjadinya malnutrisi (gizi salah) dan risiko untuk menjadi gizi kurang. Status gizi ini menjadi penting karena merupakan salah satu faktor risiko untuk terjadinya kesakitan dan kematian. Status gizi yang baik pada seseorang akan berkontribusi terhadap kesehatannya dan juga kemampuan terhadap proses pemulihan (Departemen Gizi dan Kesehatan Masyarakat, 2007:215)

Status gizi (*nutrition status*) diartikan sebagai ekspresi dari keadaan keseimbangan dalam bentuk variabel tertentu, atau perwujudan dari *nutriture* dalam bentuk variabel tertentu (Dewa Nyoman Suparisa dkk, 2001:18)

Untuk menilai status gizi dapat dilakukan secara langsung maupun tidak langsung. Penilaian status gizi secara langsung dapat berupa pemeriksaan antropometri, pemeriksaan klinis, biokimia dan biofisik. Sedangkan penilaian status gizi secara tidak langsung dapat berupa survei konsumsi makanan, statistik vital dan faktor ekologi (I Dewa Nyoman Suparisa dkk, 2001:18)

Perubahan komposisi tubuh

Penuaan menyusutkan massa otot dan sekaligus menyuburkan massa lemak. Massa tubuh yang tidak berlemak berkurang sebanyak 6,3 %, sementara massa lemak meningkat 2% dari berat badan per dekade setelah usia 30 tahun. Dengan demikian, pertumbuhan lemak total sepanjang hayat diperkirakan sebesar 10-15%. Penyusutan massa otot ditaksir mencapai 5 kg (untuk wanita) sampai 12 kg (pria) pada usia antara 25 dan 70 tahun, sementara ukuran otot mengkerut hingga 40%. Organ tubuh lain yang juga ikut mengecil ialah ginjal (9%), hati (18%), dan paru (11%). Sejalan dengan pengecilan ini, jumlah total cairan tubuh ikut berkurang, dari 70% menjadi 60% (Arisman,2009 : 108)

Penilaian antropometrik

Telah dijelaskan sebelumnya bahwa penilaian status gizi bias secara lansung maupaun tidak langsung. Namun umumnya orang menggunakan penialian secara lansung yaitu antropometrik. Tinggi badan menurun dengan kecepatan 0,03 cm per tahun sampai usia 45 tahun dan 0,28 cm per tahun setelah

itu. Pemendekan ini diduga akibat penipisan lempeng tulang belakang, di samping pengurangan massa tulang. Susutan ini ditaksir sebanyak 12% (pria) dan 25% (wanita) yang kemudian tampak sebagai osteoporosis dan kifosis. Ketidakaktifan fisik dianggap sebagai faktor risiko nomor satu (Arisman, 2009 : 108).

Berat badan sebaiknya ditimbang setiap minggu bagi lansia yang dirawat di rumah sakit, atau diasuh di panti werdha; dan cukup 2-3 bulan sekali bagi mereka yang masih sanggup melakukan aktifitas fisik. Berat badan ideal lansia sangat sulit ditentukan karena acuan berat mereka yang seusia sukar diperoleh. Oleh karena itu, perubahan berat badan dijadikan indikator yang peka dalam penentuan risiko gizi. Penyusutan berat badan 10% atau lebih, terutama jika berlangsung kurang dari 3 bulan, menandakan malnutrisi telah terjadi.

Informasi minimal yang harus diperoleh untuk menilai status gizi lansia (Arisman, 2009 :109):

1. Keterangan tentang diet
2. Berat dan tinggi badan
3. Lingkar perut dan lengan
4. Tebal lemak bawah kulit
5. Keadaan fungsi tubuh
6. Riwayat infeksi.

Indeks massa tubuh (IMT) merupakan rumus matematis yang berkaitan dengan lemak tubuh orang dewasa, dan dinyatakan sebagai berat badan (dalam kilogram) dibagi dengan kwadrat tinggi badan (dalam ukuran meter) **IMT =BB/TB.**

Tabel 2.1

Kategori Ambang Batas IMT untuk Indonesia

	Kategori	IMT
Kurus	Kekurangan berat badan tingkat berat	<17,0
	Kekurangan berat badan tingkat ringan	17,0-18,4
Normal		18,5-25,0
Gemuk	Kelebihan berat badan tingkat ringan	25,1-27,0
	Kelebihan berat badan tingkat berat	>27

Sumber :Depkes, 1994. *Pedoman Praktis Pemantauan Status Gizi Orang Dewasa*, Jakarta. Hlm.4

Jika pasien tidak dapat berdiri, tinggi badan dapat diperoleh dengan cara mengukur tinggi lutut dengan kaliper.

$$TB(\text{laki-laki}) = 64,19 - (0,40 \times \text{usia}) + (2,02 \times TL)$$

$$TB(\text{perempuan}) = 84,88 - (0,24 \times \text{usia}) + (1,83 \times TL)$$

Hasil pengukuran tinggi badan lansia sebagian besar tidak akurat karena komponen penentu tinggi badan lansia sebenarnya telah berubah: diskus antar tulang vertebra (termasuk ruas tulang belakang itu sendiri) telah menipis; di samping mungkin pula telah terjadi skoliosis. Dengan demikian, hasil pengukuran tinggi pada lansia tidak akan sama dengan pengukuran ketika yang bersangkutan masih muda belia (Arisman, 2009:217)

Pada keadaan ini, selain tinggi badan diukur dengan metode di atas, dapat pula dihitung dengan menggunakan ukuran panjang rentang tangan (PRT). Penentuan tinggi badan menggunakan data PRT dihitung dengan rumus (Reeves SL et al, 1996), di bawah ini:

$$\text{TB (laki-laki)} = 53,4 + (0,67 \times \text{PRT})$$

$$\text{TB (perempuan)} = 81,0 + (0,48 \times \text{PRT})$$

C. Tinjauan Tentang Faktor-Faktor Yang Mempengaruhi Status Gizi

Kebutuhan gizi lansia setiap individu sangat dipengaruhi oleh faktor-faktor (Nanik Sumati, 2007);

a. Usia

Semakin bertambah usia seseorang, semakin siap pula dalam menerima cobaan, hal ini didukung oleh teori aktifitas yang menyatakan bahwa hubungan antara sistem sosial dengan individu bertahan stabil pada saat individu bergerak dari usia pertengahan menuju usia tua (Cox, 1984). Teori ini menekankan bahwa kestabilan sistem kepribadian individu bergerak ke arah tua. (Tamher dan Noorkasiani, 2009:7)

Bertambahnya usia seseorang juga akan mempengaruhi asupan makanannya. Pertambahan usia akan disertai penurunan fungsi dan metabolisme organ tubuh serta komposisi tubuh. Gejala menurunnya fungsi organ tubuh sering baru tampak setelah seseorang mencapai usia lanjut. Perubahan tersebut menyebabkan kebutuhan gizi dan jumlah asupan makanan berkurang.

Kenyataan bahwa dengan semakin meningkatnya umur, indra-indra menula semakin berkurang kemampuannya. Sensitifitas terhadap rasa manis dan asin mulai berkurang karena jumlah *taste buds* pada manula tinggal 36% dibandingkan mereka yang berusia muda. Di samping itu, indra penciuman juga mulai berkurang. Oleh karena itu, kaum manula tidak bisa menikmati makanan secara maksimal. (Ali Khomsan, 2004:31)

b. Jenis kelamin

Secara prinsip, kebutuhan gizi setiap individu berbeda-beda, hal ini tergantung pada kondisi kesehatan, berat badan, dan tinggi rendahnya aktifitas seseorang. Di samping itu angka kecukupan gizi untuk pria dan wanita berbeda karena adanya perbedaan dalam ukuran komposisi tubuh. Untuk melakukan kegiatan fisik yang sama, orang-orang yang besar menggunakan lebih banyak energi daripada yang kecil, karena untuk menggerakkan tubuh seseorang yang besar diperlukan energi yang lebih banyak. (Suharjo dkk, 2006:109)

Selain itu, jenis kelamin juga berpengaruh terhadap kejadian obesitas dimana disebutkan bahwa lansia yang mengalami obesitas lebih sering pada wanita dibanding pria, yaitu sebesar 26,1%, :15,6% (survei IMT, Depkes 1997)

c. Pendidikan

Pendidikan gizi merupakan satu segi dari seluruh usaha gizi masyarakat, tetapi ini merupakan satu hal yang penting. Dalam arti sederhana, pendidikan gizi merupakan suatu proses belajar tentang pangan, bagaimana tubuh kita menggunakannya, dan mengapa ia diperlukan untuk kesehatan dan kesejahteraan umumnya. (Suhardjo dkk, 2006:203)

Berbagai upaya perbaikan gizi dilakukan pemerintah untuk meningkatkan pengetahuan gizinya. Sehingga diharapkan mereka akan mengetahui dan merubah perilaku mereka di bidang gizi. Yaitu dengan perbaikan gizi keluarga tingkat pengetahuan mereka akan mempengaruhi mereka dalam sikap dan perilakunya dalam memilih makan dan selanjutnya akan mempengaruhi asupan makanan sehari-hari.

d. Aktifitas fisik

Aktivitas fisik adalah semua gerakan tubuh yang membakar kalori, misalnya menyapu, naik turun tangga, setrika, atau berkebun. Olahraga juga membakar kalori, tapi olahraga aerobik mengikuti serangkaian gerak yang berurutan untuk menguatkan dan mengembangkan otot dan semua bagian daripada tubuh. Termasuk didalamnya adalah jalan, berenang, bersepeda, jogging, atau senam.

Banyak manfaat kesehatan dan kebugaran jasmani yang dapat diperoleh dengan melakukan latihan gerak badan secara teratur dan terukur, antara lain tidak mudah mengalami kecelakaan/cedera karena kelenturan dan kekuatan otot, koordinasi gerakan serta kecepatan reaksi terpelihara baik. Membuat kadar lemak darah tidak tinggi, demikian juga tekanan darah, dapat menurunkan kadar gula dalam darah penyandang kencing manis, pekerjaan jantung menjadi lebih baik, peredaran darah keseluruh bagian tubuh jadi lebih lancar, daya tahan tubuh, selera makan, buang air besar maupun tidur menjadi lebih baik(Wardoyo,2001:100)

Pada umumnya lansia akan mengalami kemunduran dalam aktifitas fisiknya. Kemunduran ini disebabkan oleh hal-hal yang kompleks dan faktor fisiologis memegang peranan yang penting yaitu kekuatan kontraksi otot, koordinasi gerak otot yang merupakan susunan saraf pusat, fungsi kardiovaskular respirasi yang harus memenuhi kebutuhan otot yang terkait dengan kebutuhan oksigen dan nutrisi juga fungsi ginjal dalam mengeluarkan sisa metabolisme dari darah. Fungsi hormon dalam mengatur proses metabolisme serta efektifitas susunan buffer dalam darah. Penurunan aktifitas lansia harus diimbangi dengan penurunan

kalori jika pasokan kalori tidak diimbangi dengan penggunaan kalori, maka akan mengakibatkan ketidakseimbangan kalori.

e. Perubahan fisiologis

Perubahan fisiologis pada lansia yang akan mempengaruhi gizinya adalah penurunan BMR, gangguan gigi-geligi, penurunan sekresi HCL, penurunan fungsi hati, atrofi mukosa dan otot usus, penurunan sekresi usus, perubahan metabolisme glukosa, perubahan fungsional ginjal dan perubahan tulang.

Berkurangnya sekresi *saliva* (air liur) pada manula akan mengurangi kemampuan untuk menelan makanan. Penurunan produksi *saliva* juga akan menyebabkan kerusakan gigi, karena salah satu fungsi *saliva* adalah sebagai pembersih gigi. Diperkirakan, 50% orang berusia di atas 65 tahun sudah kehilangan semua giginya. Sedangkan sisanya yang masih mempunyai gigi, giginya mulai keropos karena penyakit karies. Kaum manula dengan gigi yang tidak lengkap lagi akan mempunyai masalah dalam mengunyah makanan, dan lambat laun daya penerimaan makanan semakin berkurang. Ada kecenderungan mereka makan yang lunak-lunak, yang seringkali mempunyai kandungan energy tinggi tetapi kandungan zat gizi lainnya rendah. (Ali Khomsan, 2004:31)

Sekresi HCl di dalam lambung berkurang. Hal ini menyebabkan rendahnya absorpsi kalsium (Ca) dan zat besi (Fe). Selain itu, sekresi faktor intrinsik juga berkurang, sehingga absorpsi vitamin B12 menurun. bila keadaan ini berlangsung lama, akan muncul gejala anemia.

Berkurangnya sekresi empedu menyebabkan pencernaan lemak menjadi lebih lambat. Akhirnya absorpsi lemak dan vitamin ADEK akan menurun.

Kemampuan mencerna protein juga semakin menurun, karena rendahnya sekresi pepsin dan enzim proteolitik.

Berkurangnya motilitas gastrointestinal menyebabkan terjadinya konstipasi (sulit buang air besar). Keadaan ini diperburuk karena sisa-sisa ampas makanan pada kaum manula semakin banyak, akibat ketidakmampuan pencernaan dan penyerapan.

f. Isolasi sosial

Datangnya usia lanjut merupakan suatu hal yang tidak dapat dihindari dalam kehidupan manusia harapan mencapai usia panjang merupakan pengharapan manusia pada umumnya. Faktor psikologis yang mempengaruhi gizi pada lansia adalah perubahan pola makan, depresi, kesepian, kebingungan, demensia dan mereka beranggapan sudah tidak berharga lagi yang lebih dikenal dengan isolasi sosial. Faktor-faktor yang membantu terjadinya kesepian dan isolasi sosial lansia (Steven dkk,1999) :

1. Perpisahan
2. Masa pensiun
3. Situasi tempat tinggal lansia
4. Hubungan
5. Posisi finansial
6. Posisi sosial

Isolasi sosial dapat ditunjukkan dengan bicara, senyum dan tertawa sendiri, menarik diri dan menghindar dari orang lain, tidak dapat membedakan tidak nyata dan nyata, tidak dapat memusatkan perhatian, curiga, bermusuhan,

merusak (diri sendiri, orang lain dan lingkungannya), takut, ekspresi muka tegang, mudah tersinggung.

g. Penyakit pada lansia

Meningkatnya usia menyebabkan seseorang rentan terhadap penyakit tertentu sehingga menyebabkan keadaan gizi menjadi buruk antara lain diabetes mellitus, hipertensi. Penyakit yang diderita seseorang akan berpengaruh terhadap ketersediaan kebutuhan zat gizi di dalam tubuhnya.

Pada banyak penyakit menular, terutama yang dibarengi dengan demam, terjadi banyak kehilangan nitrogen tubuh. Nitrogen tersebut diperoleh dari perombakan protein tubuh. Agar seseorang pulih pada keadaan kesehatan yang normal, diperlukan peningkatan dalam protein makanan. Infeksi penyakit juga meningkatkan keperluan akan beberapa zat gizi lain. Meskipun demikian, selama dalam keadaan sakit, selera makan seseorang sering menurun atau bahkan hilang. Pada kejadian seperti demikian, untuk beberapa hari konsumsi pangan biasanya berkurang. Dengan demikian, tubuh lebih kehilangan lagi zat gizi yang diperlukan. Jika tidak makan cukup pangan secara teratur, gangguan gizi yang parah dapat terjadi sewaktu sakit. (Suharjo dkk, 2006:109)

h. Faktor ekonomi

Faktor sosial ekonomi seperti penurunan pendapatan masa pensiun, keterbatasan fasilitas untuk menyiapkan dan menyimpan makanan akan menyebabkan seseorang rawan gizi.

Pendapatan di hari tua (pensiun) seringkali tidak cukup sehingga akan memperburuk keadaan gizi manula. Mereka tidak bisa lagi memilih dan

mengonsumsi makanan yang berkualitas. Di negara maju (AS), kaum manula yang berpenghasilan rendah ini berhak mendapatkan bantuan makanan dari program *food stamps*, tetapi seringkali mereka tidak memanfaatkannya.(Ali Khomsan,2004:32)

i. Tingkat penerimaan menu

Berkurangnya daya kecap makanan terasa tidak enak sehingga lansia hanya makan sedikit. Kadang lansia merasakan makan kurang sempurna karena citarasa makanan kurang lezat sehingga lansia menjadi makan lunak yang bisa menyebabkan menu makan tidak seimbang.

Penelitian oleh Cohen dan Gitman menunjukkan pada usia lanjut, 39,9% wanita 25,8% pria mengalami kemunduran indra pengecap. Dan indra yang paling banyak terganggu adalah indra pengecap rasa manis dan asin. Karena itu pada usia lanjut, makanan yang bercitarasa dan aroma keras lebih disenangi . Pemakaian garam, gula dan berbagai bumbu penyedap rasa jadi lebih tinggi. Penyakit diabetes mellitus , hipertensi pada usia lanjut menjadi lebih mudah terjadi akibat keadaan itu.(Sjahmin Moehji, 2003:110)

BAB III

KERANGKA KONSEP

A. Dasar Pemikiran Variabel Yang Diteliti

Pada lansia perlu mewaspadaikan status gizi yang menurun, mengingat prevalensi malnutrisi yang tinggi. Padahal malnutrisi ini merupakan faktor risiko utama bagi timbulnya kesakitan dan kematian. Untuk menilai status gizi seseorang dapat ditentukan secara langsung maupun tidak langsung. Cara tidak langsung seperti survei konsumsi makanan, statistik vital dan faktor ekologi. Sedangkan cara langsung dapat dilakukan dengan cara pemeriksaan klinis, pemeriksaan biokimia/ laboratorium, pemeriksaan biofisik dan pengukuran secara antropometrik.

Sampai saat ini pengukuran secara antropometrik paling banyak digunakan karena lebih praktis, cukup teliti dan mudah dilakukan oleh siapa saja dengan bekal pelatihan yang sederhana. Indeks antropometri yang umum digunakan untuk menilai keadaan gizi yaitu Indeks Massa Tubuh (IMT) berdasarkan ukuran tinggi badan dan berat badan.

Faktor yang mempengaruhi status gizi pada orang usia lanjut antara lain umur (usia), jenis kelamin, pengetahuan, aktifitas fisik termasuk olahraga, perubahan fisiologis, isolasi sosial, riwayat penyakit, faktor ekonomi serta tingkat penerimaan menu.

a. Jenis kelamin

Jenis kelamin menjadi variabel karena terdapat perbedaan status gizi antar laki-laki perempuan dimana dikatakan bahwa adanya perbedaan ukuran komposisi tubuh antara laki-laki dan perempuan. Secara umum, postur tubuh laki-laki lebih besar dibandingkan dengan perempuan, Untuk melakukan kegiatan fisik yang sama, orang-orang yang besar menggunakan lebih banyak energi daripada yang kecil, karena untuk menggerakkan tubuh seseorang yang besar diperlukan energi yang lebih banyak.

b. Kebiasaan olahraga

Penurunan aktifitas lansia harus diimbangi dengan penurunan kalori jika pasokan kalori tidak diimbangi dengan penggunaan kalori, maka akan mengakibatkan ketidakseimbangan kalori. Kebiasaan olahraga dan aktifitas fisik lainnya akan memberi kontribusi yang berarti dalam pembakaran kalori. Selain itu, manfaat kesehatan dan kesegaran jasmani salah satunya memperbaiki selera makan, buang air besar dan tidur nyenyak sehingga memungkinkan untuk mempengaruhi status gizi.

c. Riwayat penyakit

Meningkatnya usia menyebabkan seseorang rentan terhadap penyakit tertentu sehingga menyebabkan keadaan gizi menjadi buruk antara lain diabetes mellitus, hipertensi. Penyakit yang diderita seseorang akan berpengaruh terhadap ketersediaan kebutuhan zat gizi di dalam tubuhnya. Berbagai penelitian yang dilakukan para pakar menunjukkan bahwa masalah gizi berlebih dan kegemukan/ obesitas yang memicu timbulnya berbagai penyakit degeneratif, begitupun

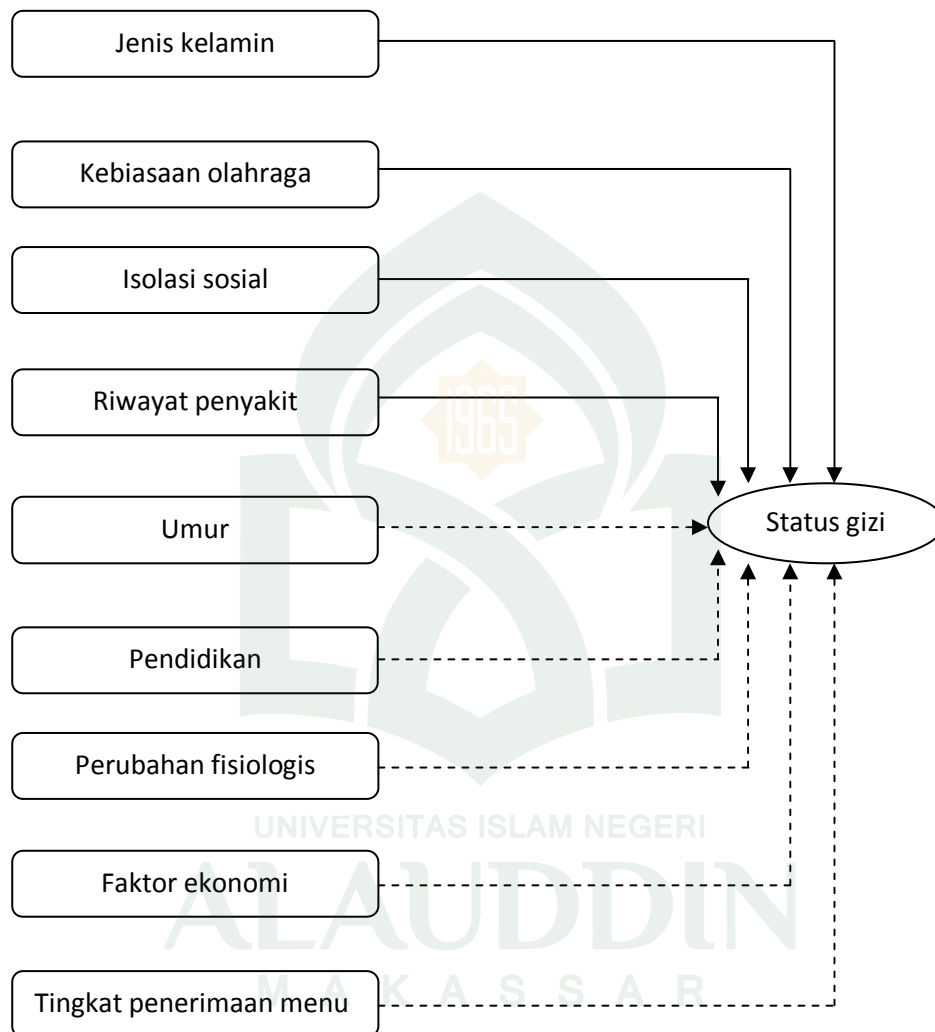
sebaliknya adanya gangguan penyakit akan berpengaruh terhadap ketersediaan kebutuhan zat gizi dalam tubuhnya.



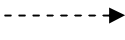
d. Isolasi sosial

Lansia memang hidup dan tinggal di antara orang-orang lain dan semakin hari mereka makin merasakan seakan-akan terpencil dari masyarakat, baik itu karena perpisahan, masa pensiun, situasi tempat tinggal, kehilangan relasi, maupun posisi finansial. Isolasi sosial ini dapat ditunjukkan dengan tidak tahan terhadap kontak, tidak konsentrasi, tidak ada kontak mata, ekspresi wajah murung, kurang aktifitas, menarik diri dari hubungan sosial, tidak mau makan dan tidur. Keadaan ini berhubungan dengan status gizi rendah, karena mereka cenderung kurang termotivasi untuk makan.

B. Pola Hubungan Antar Variabel

Berdasarkan konsep berfikir yang dikemukakan di atas, maka pola hubungan variabel sebagai berikut :



- Keterangan
-  :variabel dependen
 -  :variabel independen
 -  :variabel yang tidak diteliti

C. Definisi Operasional

1. Status gizi orang usia lanjut

Adalah suatu keadaan gizi orang usia lanjut yang dapat dinilai dengan suatu standar. Pada penelitian ini hanya menggunakan indeks antropometri berat badan menurut tinggi badan dalam meter kuadrat atau juga disebut dengan Indeks Massa Tubuh (IMT).

Kriteria objektif :

- a. Kurus : jika $IMT < 18,5$
- b. Normal : jika $IMT 18,5-25,0$
- c. Gemuk : jika $IMT >25,0$

2. Jenis kelamin

Yaitu jenis kelamin responden dimana dikatakan bahwa jenis kelamin akan berpengaruh terhadap status gizi seseorang karena perbedaan ukuran postur tubuh serta pemanfaatan energi. Laki-laki mempunyai ukuran tubuh yang lebih besar dibanding perempuan dan untuk melakukan kegiatan fisik yang sama, orang yang besar lebih banyak menggunakan energi daripada yang orang kecil.

Kriteria objektif :

- a. laki-laki
- b. Perempuan

3. Kebiasaan olahraga

Kebiasaan olahraga yang dilakukan oleh responden minimal 15 menit sekali ,dengan kriteria objektif :

- a. Sering : jika berolahraga ≥ 3 X seminggu
- b. Jarang : jika berolahraga < 3 X seminggu atau tidak pernah berolahraga

4. Isolasi sosial

Adalah keadaan menimbulkan perilaku tidak ingin berkomunikasi dengan orang lain, menghindar dari orang lain, lebih menyukai berdiam diri sendiri, kegiatan sehari-hari hampir terabaikan. Dapat pula berupa tidak tahan terhadap kontak, tidak konsentrasi, tidak ada kontak mata, ekspresi wajah murung, kurang aktifitas, tidak mau makan dan tidur.

Kriteria objektif :

- a. Terisolasi : jika jumlah skor responden $\geq 50\%$
- b. Tidak terisolasi : jika jumlah skor responden $< 50\%$

5. Riwayat penyakit

Semua penyakit yang diderita lansia atau pernah diderita dan memungkinkan mempengaruhi status gizi berdasarkan hasil pemeriksaan dokter atau tenaga kesehatan yang berkompeten dengan pemeriksaan 6 bulan terakhir.

Kriteria objektif :

- a. Sakit : jika responden sedang menderita penyakit
- b. Pernah sakit : jika responden tidak sedang sakit tapi pernah sakit dalam 6 bulan terakhir

D. Hipotesis Penelitian

1. Hipotesis nol (H_0)
 - a. Tidak ada hubungan jenis kelamin dengan status gizi lansia di Panti Sosial Tresna Werdha Gau Mabaji Kabupaten Gowa Tahun 2011
 - b. Tidak ada hubungan kebiasaan olahraga dengan status gizi lansia di Panti Sosial Tresna Werdha Gau Mabaji Kabupaten Gowa Tahun 2011
 - c. Tidak ada hubungan isolasi sosial dengan status gizi lansia di Panti Sosial Tresna Werdha Gau Mabaji Kabupaten Gowa tahun 2011
 - d. Tidak ada hubungan riwayat penyakit dengan status gizi lansia di Panti Sosial Tresna Werdha Gau Mabaji Kabupaten Gowa Tahun 2011
2. Hipotesis Alternatif (H_a)
 - a. Ada hubungan jenis kelamin dengan status gizi lansia di Panti Sosial Tresna Werdha Gau Mabaji Kabupaten Gowa Tahun 2011
 - b. Ada hubungan kebiasaan olahraga dengan status gizi lansia di Panti Sosial Tresna Werdha Gau Mabaji Kabupaten Gowa Tahun 2011
 - c. Ada hubungan isolasi sosial dengan status gizi lansia di Panti Sosial Tresna Werdha Gau Mabaji Kabupaten Gowa tahun 2011
 - d. Ada hubungan riwayat penyakit dengan status gizi lansia di Panti Sosial Tresna Werdha Gau Mabaji Kabupaten Gowa Tahun 2011

BAB IV

METODE PENELITIAN

A. Jenis Penelitian

Metode penelitian yang digunakan adalah penelitian survei analitik dengan pendekatan *Cross Sectional Study* yang bertujuan untuk mengetahui faktor yang berhubungan dengan status gizi lansia di Panti Sosial Tresna Werdha Gau Mabaji Kabupaten Gowa.

B. Lokasi dan Waktu Penelitian

1. Lokasi Penelitian

Penelitian ini dilakukan di Panti Sosial Tresna Werdha Gau Mabaji bertempat di Jl. Jurusan Malino km.26 Dusun Samaya Desa Romang Loe Kecamatan Bontomarannu Kabupaten Gowa, Sul-sel.

2. Waktu Penelitian

Penelitian ini rencananya akan dilakukan bulan Juli tahun 2011.

C. Populasi dan Sampel

1. Populasi

Populasi dalam penelitian ini adalah lansia yang berada di Panti Sosial Tresna Werdha Gau Mabaji Kabupaten Gowa.

2. Sampel

Dalam penelitian ini, sampel yaitu sebagian penghuni panti yang diambil secara *Non Random Sampling* dengan cara *purposive sampling* dengan kriteria masih bisa berdiri tegak.

D. Cara Pengumpulan Data

1. Data Primer

Data primer didapatkan melalui wawancara terhadap sampel atau pendamping sampel dan berdasarkan pengukuran langsung terhadap sampel. Terkhusus untuk variabel isolasi sosial, maka digunakan skala Guttman dalam pengukurannya.

2. Data Sekunder

Data sekunder meliputi gambaran geografis dan demografis lokasi penelitian serta data-data yang menyangkut pasien seperti data tentang penyakit yang diderita dan data kependudukan yang tersimpan di kantor desa/kecamatan setempat.

E. Instrumen Penelitian

Instrumen penelitian adalah suatu alat yang digunakan untuk mengukur fenomena ataupun sosial yang diamati (Sugiyono, 2002;84). Instrumen yang digunakan dalam penelitian ini adalah:

- a. Kuesioner
- b. timbangan injak
- c. Mikrotis (alat pengukur tinggi badan)

F. Pengolahan dan Penyajian Data

Data diolah dengan menggunakan kalkulator dengan bantuan komputer program SPSS versi 15.0. Berdasarkan tujuan penelitian ini, maka dilakukan pengujian hipotesis dengan menggunakan desain *chi-square*.

Rumus statistik :

$$\chi^2 = \sum \frac{(OE)^2}{E}$$

Tabel analisis statistik

Variabel independen	Variabel dependen		jumlah
	Kategori 1	Kategori 2	
Kategori 1	a	b	a + b
Kategori 2	c	c	c + d
jumlah	a + c	b + c	a + b + c + d

Keterangan :

1. Jika χ^2 hitung $< \chi^2$ tabel, maka H_0 diterima dan H_a ditolak jadi tidak terdapat pengaruh yang bermakna atau
Jika $P > 0,05$ maka H_0 diterima dan H_a ditolak jadi terdapat pengaruh yang bermakna.
2. Jika χ^2 hitung $> \chi^2$ tabel, maka H_0 ditolak dan H_a diterima jadi terdapat pengaruh yang bermakna atau
Jika $P < 0,05$ maka H_0 ditolak dan H_a diterima jadi terdapat pengaruh yang bermakna.

BAB V

HASIL PENELITIAN DAN PEMBAHASAN

A. Gambaran Umum Lokasi Penelitian

Panti Sosial Tresna Werdha Gau Mabaji berlokasi di Jl. Jurusan Malino Km. 26 Samaya-Romangloe, Kec. Bontomarannu, Kab. Gowa didirikan pada tahun 1977.

Adapun visi dan misi PSTW Gau Mabaji Gowa adalah :

Visi : mewujudkan Panti Sosial Tresna Werdha Gau mabaji Gowa sebagai panti dengan standar pelayanan sosial maksimum.

Misi :

1. Meningkatkan pelayanan sosial bagi lanjut usia baik fisik, mental, spiritual, maupun sosial.
2. Menggali serta mengembangkan potensi lansia yang diarahkan pada pengisian waktu luang guna mempertahankan fungsi kognitif, afektif, dan psikomotorik, membangun citra diri positif, penerimaan diri, kebermaknaan hidup serta interaksi sosial.
3. Menjamin terwujudnya perlindungan sosial bagi lanjut usia terutama di dalam panti.
4. Memberdayakan lansia dan/keluarga agar dapat memberikan pelayanan, perawatan dan perlindungan sosial bagi lanjut usia yang mendapatkan pelayanan dalam rumah (*home care*). Meningkatkan profesionalisme pelayanan, manajemen dan administrasi melalui

peningkatan mutu sumber daya masyarakat serta tersedianya sarana dan prasarana pendukung.

Panti Sosial Tresna Werdha Gau Mabaji Gowa berdiri di atas lahan seluas 3 Ha. Memiliki 12 asrama program reguler yang diperuntukkan bagi lansia yang berasal dari keluarga tidak mampu dan 1 asrama program subsidi silang bagi lansia yang tergolong ekonomi atas.

Guna menjamin kualitas pelayanan sosial, asrama tersebut dilengkapi dengan beberapa fasilitas yang mendukung antara lain : kamar tidur, kasur dan lemari pakaian, kamar mandi dan toilet, kursi tamu, kursi makan, televisi dan radio serta beberapa gedung pendukung aktifitas lansia.

B. Hasil Penelitian

Penelitian lapangan ini dilaksanakan pada tanggal 09 Juli -15 Juli Tahun 2011 dengan mengambil sampel sebanyak 43 orang lansia. Data diolah dan dianalisis sesuai dengan tujuan penelitian, hasil analisis data disajikan dalam bentuk tabel yang dilengkapi penjelasan sebagai berikut :

1. Karakteristik Responden

a. Jenis Kelamin

Tabel 5.1
Distribusi Responden Berdasarkan Jenis Kelamin
Di Panti Sosial Tresna Werdha Gau Mabaji Kabupaten Gowa
Tahun 2011

No	Jenis Kelamin	Jumlah (n)	Persentase
1	Laki-laki	16	37,2
2	Perempuan	27	62,8
Total		43	100

Sumber :data primer 2011

Dari tabel 5.1 menunjukkan bahwa dari 43 responden terdapat 27 responden (68,2%) yang berjenis kelamin perempuan dan 16 responden (37,2%) yang berjenis kelamin laki-laki.

b. Umur

Tabel 5.2
Distribusi Responden Berdasarkan Umur
Di Panti Sosial Tresna Werdha Gau Mabaji Kabupaten Gowa
Tahun 2011

No	Kelompok Umur (tahun)	Jumlah (n)	Persentase
1	60-70 tahun	18	41,9
2	71-80 tahun	18	41,9
3	>80 tahun	7	16,2
Total		43	100

Sumber :data primer 2011

Dari tabel 5.2 menunjukkan bahwa dari 43 responden terdapat 18 responden (41,9%) yang berada pada kelompok umur 60-70 tahun dan 71-80 tahun, dan 7 responden (16,3%) yang berada pada kelompok di atas 80 tahun

c. Pendidikan

Tabel 5.3
Distribusi Responden Berdasarkan Tingkat Pendidikan
Di Panti Sosial Tresna Werdha Gau Mabaji Kabupaten Gowa
Tahun 2011

No	Pendidikan	Jumlah (n)	Persentase
1	Tidak pernah sekolah	24	55,8
2	SD	13	30,2
3	SMP	2	4,7
4	SMA	4	9,3
Total		43	100

Sumber :data primer 2011

Dari tabel 5.3 menunjukkan bahwa dari 43 responden terdapat 24 responden (55,8%) yang tidak pernah sekolah dan hanya 2 responden (4,7%) yang pernah sekolah di SMP (Sekolah Menengah Pertama).

d. Riwayat Pekerjaan

Tabel 5.4
Distribusi Responden Berdasarkan Riwayat Pekerjaan
Di Panti Sosial Tresna Werdha Gau Mabaji Kabupaten Gowa
Tahun 2011

No	Jenis Pekerjaan	Jumlah (n)	Persentase
1	Tidak bekerja	6	14,0
2	Petani	22	51,1
3	Wiraswasta	12	27,9
4	PNS	3	7,0
Total		43	100

Sumber :data primer 2011

Dari tabel 5.4 menunjukkan bahwa dari 43 responden penghuni panti, mayoritas pernah bekerja sebagai petani yaitu sebanyak 22 orang (51,2%) dan hanya 3 orang (7%) yang bekerja sebagai pegawai negeri sipil.

2. Analisis Univariat

a. Kebiasaan Olahraga

Tabel 5.5
Distribusi Responden Berdasarkan Kebiasaan Olahraga
Di Panti Sosial Tresna Werdha Gau Mabaji Kabupaten Gowa
Tahun 2011

No	Kebiasaan Olahraga	Jumlah (n)	Persentase
1	Sering	29	67,4
2	Jarang	14	32,6
Total		43	100

Sumber :data primer 2011

Dari tabel 5.5 menunjukkan bahwa dari 43 responden terdapat 29 responden (67,4%) yang sering berolahraga dan 14 responden (32,6%) yang jarang berolahraga.

b. Isolasi Sosial

Tabel 5.6
Distribusi Responden Berdasarkan Isolasi Sosial
Di Panti Sosial Tresna Werdha Gau Mabaji Kabupaten Gowa
Tahun 2011

No	Isolasi Sosial	Jumlah (n)	Persentase
1	Terisolasi	7	16,3
2	Tidak terisolasi	36	83,7
Total		43	100

Sumber :data primer 2011

Dari tabel 5.6 menunjukkan bahwa dari 43 responden terdapat 7 responden (16,3%) yang terisolasi dan 36 responden (83,7%) yang tidak terisolasi.

c. Riwayat Penyakit

Tabel 5.7
Distribusi Responden Berdasarkan Riwayat Penyakit
Di Panti Sosial Tresna Werdha Gau Mabaji Kabupaten Gowa
Tahun 2011

No	Riwayat penyakit	Jumlah (n)	Persentase
1	Sakit	26	60,5
2	Pernah sakit	17	39,5
Total		43	100

Sumber :data primer 2011

Dari tabel 5.7 menunjukkan bahwa dari 43 responden terdapat 26 responden (60,5%) yang sedang sakit pada saat penelitian dan 17 responden (39,5%) yang tidak sakit tapi pernah sakit dalam waktu 6 bulan terakhir.

d. Status Gizi

Tabel 5.8
Distribusi Responden Berdasarkan Status Gizi Menurut IMT
Di Panti Sosial Tresna Werdha Gau Mabaji Kabupaten Gowa
Tahun 2011

No	Status Gizi	Frekuensi	Persentase
1	Kurus	12	27,9
2	Normal	24	55,8
3	Gemuk	7	16,3
Total		43	100

Sumber :data primer 2011

Dari tabel 5.8 menunjukkan bahwa dari 43 responden terdapat 24 responden (55,8%) yang berstatus gizi normal dan 7 responden (16,3%) yang berstatus gizi gemuk.

3. Analisis Bivariat

a. Hubungan Jenis Kelamin dengan Status Gizi

Tabel 5.9
Hubungan Jenis Kelamin dengan Status Gizi Lansia
Di Panti Sosial Tresna Werdha Gau Mabaji Kabupaten Gowa
Tahun 2011

Jenis kelamin	Status gizi						Jumlah	p
	Kurus		Normal		Gemuk			
	n	%	n	%	n	%	N	
Laki-laki	6	37,5	10	62,5	0	0	16	0,049
Perempuan	6	22,2	14	51,9	7	25,9	27	
Total	12	27,8	24	55,9	7	16,3	43	

Sumber :data primer 2011

Berdasarkan tabel 5.9 di atas dapat dilihat bahwa jumlah responden yang berjenis kelamin laki-laki sebanyak 16 orang sebagian besar berstatus gizi normal yaitu 10 orang (62,5%) dan status gizi kurus 6 orang (37,5%). Sedangkan responden yang berjenis kelamin perempuan berjumlah 27 orang dengan status gizi normal sebanyak sebanyak 14 orang (51,9%), gemuk sebanyak 7 orang (25,9%) dan status gizi kurus sebanyak 6 orang (22,2%).

Berdasarkan uji *chi-square* pada tingkat kemaknaan 0,05 (95%), diperoleh nilai $p = 0,049$ ($p < 0,05$) maka H_0 ditolak dan H_a diterima. Hal ini menunjukkan bahwa terdapat hubungan jenis kelamin dengan status gizi lansia.

b. Hubungan Kebiasaan Olahraga dengan Status Gizi

Tabel 5.10
Hubungan Kebiasaan Olahraga dengan Status Gizi Lansia
Di Panti Sosial Tresna Werdha Gau Mabaji Kabupaten Gowa
Tahun 2011

Kebiasaan olahraga	Status gizi						Jumlah n	p
	Kurus		Normal		Gemuk			
	n	%	n	%	n	%		
Sering	10	34,5	17	58,6	2	6,9	0,023	
Jarang	2	14,3	7	50	5	35,8		
Total	12	27,9	24	55,8	7	16,3		43

Sumber :data primer 2011

Dari tabel 5.10 di atas menunjukkan dapat dilihat bahwa jumlah responden yang sering berolahraga sebanyak 29 orang, sebagian besar berstatus gizi normal yaitu sebanyak 17 orang (58,6%), status gizi kurus sebanyak 10 orang (34,5%), dan yang gemuk sebanyak 2 orang (6,9%). Sedangkan yang jarang

berolahraga sebanyak 14 orang dengan status gizi normal sebanyak 7 orang (50%), yang gemuk sebanyak 5 orang (35,8%) dan status gizi kurus sebanyak 2 orang (14,3%).

Berdasarkan uji *chi-square* pada tingkat kemaknaan 0,05 (95%), diperoleh nilai $p = 0,023$ ($p < 0,05$) maka H_0 ditolak dan H_a diiterima. Hal ini menunjukkan bahwa terdapat hubungan kebiasaan olahraga dengan status gizi.

c. Hubungan Isolasi Sosial dengan Status Gizi

Tabel 5.11
Hubungan Isolasi Sosial dengan Status Gizi Lansia
Di Panti Sosial Tresna Werdha Gau Mabaji Kabupaten Gowa
Tahun 2011

Isolasi Sosial	Status gizi						Jumlah	p
	Kurus		Normal		Gemuk			
	n	%	n	%	n	%	N	
Terisolasi	3	42,9	4	57,1	0	0	7	0,173
Tidak terisolasi	9	25	20	55,6	7	19,4	36	
Total	12	27,9	24	55,8	7	16,3	43	

Sumber : data primer 2011

Berdasarkan tabel 5.11 di atas dapat dilihat bahwa jumlah responden yang terisolasi sebanyak 7 orang, 4 orang (57,1%) yang berstatus gizi normal dan 3 orang (42,9%) yang berstatus gizi kurus. Sedangkan yang tidak terisolasi sebanyak 36 orang dengan status gizi normal sebanyak 20 orang (55,6%), status gizi kurus 9 orang (25%) dan yang gemuk sebanyak 7 orang (19,4%).

Berdasarkan uji *chi-square* pada tingkat kemaknaan 0,05 (95%), diperoleh nilai $p = 0,173$ ($p > 0,05$) maka H_0 diterima dan H_a ditolak. Hal ini

menunjukkan bahwa tidak terdapat hubungan antara isolasi sosial dengan status gizi lansia.

d. Hubungan Riwayat Penyakit dengan Status Gizi

Tabel 5.12
 Hubungan Riwayat Penyakit dengan Status Gizi Lansia
 Di Panti Sosial Tresna Werdha Gau Mabaji Kabupaten Gowa
 Tahun 2011

Riwayat penyakit	Status gizi						Jumlah	p
	Kurus		Normal		Gemuk			
	n	%	n	%	n	%	N	
Sakit	11	42,3	12	46,2	3	11,5	26	0,019
Pernah sakit	1	5,9	12	70,6	4	23,5	17	
Total	12	27,9	24	55,8	7	16,3	43	

Sumber : data primer 2011

Berdasarkan tabel 5.12 di atas dapat dilihat bahwa jumlah responden yang sedang sakit sebanyak 26 orang, yang berstatus gizi normal 12 orang (46,2%), kurus 11 orang (42,3%) dan yang gemuk sebanyak 3 orang (11,5%). Sedangkan yang pernah sakit sebanyak 17 orang dengan status gizi normal juga sebanyak 12 orang (70,6%), kurus sebanyak 1 orang (5,9%) dan gemuk 4 orang (23,5%).

Berdasarkan uji *chi-square* pada tingkat kemaknaan 0,05 (95%), diperoleh nilai $p = 0,019$ ($p < 0,05$) maka H_0 ditolak dan H_a diterima. Hal ini menunjukkan bahwa terdapat hubungan riwayat penyakit dengan status gizi lansia.

C. Pembahasan

Masalah gizi pada usia lanjut jauh lebih kompleks dibandingkan pada tingkat usia lain, dimana pada tingkat ini telah terjadi perubahan-perubahan dalam komposisi tubuh, biokimia darah dan penurunan fungsi organ disertai hal lain, yaitu adanya bentuk kemiskinan, isolasi, kesepian dan apatis.

1. Hubungan Jenis Kelamin dengan Status Gizi Lansia

Kebutuhan gizi setiap orang berbeda-beda, hal ini tergantung pada usia, kondisi kesehatan, berat badan, jenis kelamin dan lain-lain. Dikatakan bahwa kecukupan gizi untuk pria dan wanita berbeda karena adanya perbedaan ukuran dan komposisi tubuh serta aktifitas fisiknya. Berdasarkan survei IMT Departemen Kesehatan tahun 1997, lansia yang mengalami obesitas lebih sering pada wanita dibanding pria, yaitu sebesar 26,1%:15,6% (survei IMT Depkes,1997)

Hasil penelitian yang dilakukan terhadap 43 orang lansia menunjukkan adanya hubungan antara jenis kelamin dengan status gizi. Penelitian yang dilakukan di Panti ini menunjukkan bahwa sebagian kecil penghuni adalah laki-laki dengan status gizi kurus. Hal ini didukung oleh aktifitas fisik lansia laki-laki yang selalu aktif bergerak dibandingkan perempuan sehingga tidak ada satu pun yang tergolong dalam status gizi gemuk. Selain itu, pola makan antara pria dan wanita berbeda. Aktifitas pria yang berat mendorong mereka untuk memilih makanan yang banyak mengandung karbohidrat dan lemak yang dirasa mampu mengembalikan energi mereka. Namun kebiasaan makan yang banyak mengandung lemak dapat menimbulkan efek yang tidak baik bagi tubuh apabila tidak diikuti menu makanan yang seimbang seperti menimbulkan penyakit

jantung koroner. Sedangkan adanya penyakit dan asupan makanan yang tidak seimbang dapat mempengaruhi status gizi.

Penelitian ini sejalan dengan penelitian yang dilakukan oleh Linda Silvana Sari ditempat yang sama pada tahun 2008. Dari 80 sampel terdapat 17 orang (21,25%) yang berstatus gizi kurus yang terdiri dari 3 orang laki-laki (9,38%) dan 14 orang perempuan (29,17%), lansia yang berstatus gizi normal sebanyak 25 orang (31,25%) yang terdiri dari 14 orang laki-laki (43,75%) dan 11 orang perempuan (22,92%) sedangkan yang gemuk 38 orang (47,5%) yang terdiri dari 15 orang laki-laki (18,75%) dan 23 orang perempuan (28,8%).

2. Hubungan Kebiasaan Olahraga dengan Status Gizi Lansia

Kesegaran jasmani atau olahraga adalah kemampuan seseorang untuk melaksanakan tugas sehari-hari tanpa mengalami kelelahan yang berarti dan masih memiliki cadangan tenaga untuk menikmati waktu senggangnya dengan baik (Pudjiastuti dan Utomo, 2003)

Banyak manfaat kesehatan dan kesegaran jasmani yang dapat diperoleh dengan melakukan latihan gerak badan secara teratur dan terukur, antara lain tidak mudah mengalami kecelakaan/ cedera karena kelenturan dan kekuatan otot, koordinasi gerakan serta kecepatan reaksi terpelihara dengan baik. Membuat kadar lemak darah tidak tinggi, demikian juga tekanan darah, dapat menurunkan kadar gula dalam darah penyandang kencing manis, pekerjaan jantung menjadi lebih baik, peredaran darah keseluruh bagian tubuh menjadi lebih lancar, daya tahan tubuh, selera makan, buang air besar maupun tidur menjadi lebih baik. Untuk menjaga kesehatan jasmani, lansia cenderung memilih jenis olahraga

senam karena keterbatasan ruang gerak dan kekuatan otot. Adapun manfaat senam yang dilakukan secara teratur dan benar dalam jangka waktu yang cukup adalah untuk mempertahankan atau meningkatkan taraf kesegaran jasmani yang baik, mengadakan koreksi terhadap kesalahan sikap dan gerak, membentuk sikap dan gerak, memperlambat proses degenerasi karena perubahan usia, membentuk kondisi fisik, membentuk berbagai sikap kejiwaan, serta memupuk rasa tanggung jawab terhadap kesehatan diri sendiri dan masyarakat (Siti Maryam, 2008)

Hasil penelitian yang dilakukan terhadap 43 orang lansia menunjukkan adanya hubungan antara kebiasaan olahraga dengan status gizi. Berdasarkan hasil wawancara terhadap sejumlah lansia, olahraga yang sering dilakukan adalah senam dengan jadwal Selasa dan Jum'at, namun beberapa lansia menambah kegiatan fisik mereka dengan berlari kecil bagi yang masih sanggup atau berjalan keliling asrama. Sebagian besar lansia mengikuti program olahraga dengan alasan agar tetap sehat, selain sebagai wadah untuk bersenda gurau dan berkumpul dengan lansia lain yang berbeda asrama. Namun beberapa lansia tidak mengikuti program tersebut karena sakit atau cacat serta ada pula yang mengatakan malas walaupun sebenarnya mereka tahu bahwa kegiatan seperti itu membawa manfaat. Kebiasaan olahraga juga tidak serta merta-memberi pengaruh langsung terhadap status gizi lansia sebagaimana hasil penelitian ini menunjukkan bahwa lansia yang jarang berolahraga masih banyak berstatus gizi normal, hal ini disebabkan karena banyak hal, termasuk pola makan yang teratur dan lain sebagainya.

Olahraga tidak lain adalah sebuah permainan, walaupun demikian terbukti bahwa olah raga tak hanya dilihat dan dimengerti sebagai suatu

permainan saja, akan tetapi juga dapat menjadi alat untuk menjalin hubungan bagi kemanusiaan dan persahabatan serta berdampak bagi kesehatan. Selanjutnya apakah arti “permainan” menurut Al Qur'an, berikut disampaikan firman Allah SWT dalam Q.S. Muhammad/47 :36 yang berbunyi :

إِنَّمَا الْحَيَاةُ الدُّنْيَا لَعِبٌ وَلَهْوٌ وَإِنْ تُؤْمِنُوا وَتَتَّقُوا يُؤْتِكُمْ
أُجُورَكُمْ وَلَا يَسْأَلْكُمْ أَمْوَالَكُمْ

Terjemahnya :

“Sesungguhnya kehidupan dunia hanyalah permainan dan senda gurau. dan jika kamu beriman dan bertakwa, Allah akan memberikan pahala kepadamu dan Dia tidak akan meminta harta-hartamu.” (Departemen Agama, 2006:510)

Permainan olah raga di samping memiliki nilai ekonomi dan budaya juga memiliki manfaat bagi kesehatan diri pribadi, yaitu untuk menjaga tubuh tetap aktif sehat bergerak dan tidak lemah atau kaku, dan di dalam ajaran Islam pun salat untuk menghadap Allah SWT., juga ternyata menjadi obat dan memiliki nilai manfaat olah raga bagi Ummat Islam, agar menjadi manusia mulia yang sehat dan kuat, baik rohani maupun jasmaninya, serta tentu yang utama akan menjadi hambaNya yang Beriman dan Bertaqwa, sebab Allah SWT lebih menyukai seorang hamba yang beriman dan bertaqwa serta sehat dan kuat, dari pada seorang hamba yang lemah .

Penelitian ini juga sejalan dengan penelitian yang dilakukan oleh Linda Silvana Saridi tempat yang sama pada tahun 2008, dari 80 sampel ada 34 orang (42,5%) yang sering berolahraga dengan status gizi kurus sebanyak 3 orang

(8,82%), status gizi normal sebanyak 10 orang (29,41 %), dan yang gemuk 21 orang (26,2%). Sedangkan dari 22 orang (27,5%) yang jarang berolah raga, terdapat 5 orang dengan status gizi kurus 6 orang status gizi normal dan 11 orang yang gemuk. Serta terdapat 24 orang (30%) yang tidak pernah berolahraga.

3. Hubungan Isolasi Sosial dengan Status Gizi Lansia

Proses menua yang dialami oleh lansia menyebabkan mereka mengalami berbagai perasaan seperti sedih, cemas, kesepian dan mudah tersinggung. Perasaan tersebut merupakan masalah kesehatan jiwa yang terjadi pada lansia. Jika lansia mengalami masalah gangguan kesehatan jiwa, maka kondisi tersebut dapat mengganggu kegiatan sehari-hari lansia. Faktor psikologis yang mempengaruhi gizi pada lansia adalah perubahan pola makan, depresi, kesepian, kebingungan, demensia dan beranggapan bahwa mereka sudah tidak berharga lagi yang lebih dikenal dengan isolasi sosial.

Isolasi sosial dapat ditunjukkan dengan tidak tahan terhadap kontak, tidak konsentrasi dalam melakukan sesuatu, tidak ada kontak mata, ekspresi wajah murung, kurang aktifitas, tidak mau makan dan tidur. Mencegah dan merawat lansia dengan masalah kesehatan jiwa seperti isolasi sosial adalah hal yang sangat penting dalam upaya mendorong lansia bahagia dan sejahtera di dalam keluarga dan masyarakat, hal ini dibutuhkan untuk mempertahankan daya pikirnya dan mencegah dari perasaan cemas dan depresi.

Berdasarkan hasil penelitian, dapat ditarik kesimpulan bahwa tidak ada hubungan antara isolasi sosial dengan status gizi lansia. Ketidakbermakna variabel ini bisa terjadi karena status gizi bukan satu-satunya dipengaruhi oleh

isolasi sosial. Selain itu, dari wawancara terhadap pendamping atau teman responden mengatakan bahwa orang-orang yang terisolasi tersebut masih rajin makan walaupun kadang-kadang tidurnya sudah tidak teratur lagi.

Telah dikatakan sebelumnya bahwa salah satu faktor yang mempengaruhi isolasi sosial adalah perpisahan dengan keluarga. Keberadaan lansia seringkali dipersepsikan secara negatif dan keliru, dimana lansia dianggap sebagai beban keluarga maupun masyarakat sekitarnya. Di beberapa negara maju, para lansia justru diberi kesempatan berkarya di berbagai bidang kehidupan, seperti penjaga loket, restoran, *waiter* di hotel-hotel, penjaga POM bensin dan sebagai konsultan sesuai dengan bidang keahliannya. Namun, di berbagai negara berkembang, para lansia dianggap beban keluarga sehingga dititipkan di panti-panti jompo, bahkan terlantar. Hal ini dapat mempengaruhi kejiwaan lansia termasuk isolasi sosial. Ajaran Islam memberikan perhatian khusus pada lansia. Kewajiban anak terhadap orang tuanya (*birr al-walidain*) menempati urutan kedua setelah larangan mensekutukan Allah SWT. Firman Allah SWT dalam Q.S. Al-Isra/17 :23 yang berbunyi :

﴿ وَقَضَىٰ رَبُّكَ أَلَّا تَعْبُدُوا إِلَّا إِيَّاهُ وَبِالْوَالِدَيْنِ إِحْسَانًا ۚ إِنَّمَا يُبَلِّغُنَّ

عِنْدَكَ الْكِبَرَ أَحَدُهُمَا أَوْ كِلَاهُمَا فَلَا تَقُلْ لَهُمَا آفٌ وَلَا

تَنْهَرُهُمَا وَقُلْ لَهُمَا قَوْلًا كَرِيمًا ﴿١٣﴾

Terjemahnya :

“Dan Tuhanmu telah memerintahkan supaya kamu jangan menyembah selain Dia dan hendaklah kamu berbuat baik pada ibu bapakmu dengan sebaik-baiknya. jika salah seorang di antara keduanya atau Kedua-duanya sampai berumur lanjut dalam pemeliharaanmu, Maka sekali-kali janganlah kamu mengatakan kepada keduanya Perkataan "ah" dan janganlah kamu membentak mereka dan ucapkanlah kepada mereka Perkataan yang mulia[850]”.(Departemen Agama, 2006:284)

Kewajiban anak adalah melindungi kedua orang tuanya ketika mereka telah lanjut usia. Oleh karena itu, para lansia harus diberikan perlindungan, baik itu kebutuhan secara fisik, kesehatan, sosial, ekonomi, hukum, informasi, pendidikan, transportasi maupun kebutuhan rohani, seperti rekreasi dan spiritual keagamaan. Sedangkan kewajiban pemerintah, yakni memberikan perlindungan dan fasilitas kepada para lansia melalui berbagai kebijakan dan program yang dapat berhasil dan berdaya guna, efektif dan efisien terhadap kehidupan yang layak. Begitu juga masyarakat agar mampu melindungi dan memberikan tanggungjawab sosial dan agama kepada para lansia secara umum.

4. Hubungan Riwayat Penyakit dengan Status Gizi Lansia

Penyebab penyakit pada lansia pada umumnya berasal dari dalam tubuh (*endogen*), sedangkan pada orang dewasa berasal dari luar tubuh (*eksogen*). Hal ini disebabkan karena pada lansia telah terjadi penurunan fungsi dari berbagai organ-organ tubuh akibat kerusakan sel-sel karena proses menua, sehingga produksi hormon, enzim dan zat-zat yang diperlukan untuk kekebalan tubuh menjadi berkurang. Dengan demikian, lansia akan lebih mudah terkena infeksi. Sering pula penyakit lebih dari satu jenis (*multipatologi*), dimana satu sama lain dapat berdiri sendiri maupaun saling berkaitan dan memperberat.

Berdasarkan hasil penelitian dapat disimpulkan bahwa terdapat hubungan antara riwayat penyakit dengan status gizi lansia dimana kebanyakan lansia mengalami penyakit-penyakit ringan seperti demam dan batuk. Selain itu, penyakit seperti hipertensi juga sudah menjadi langganan para lansia termasuk di dalam panti sehingga tidak salah jika dikatakan bahwa meningkatnya usia menyebabkan seseorang rentan terhadap penyakit tertentu sehingga keadaan gizi menjadi buruk. Masalah penyakit pada seseorang merupakan hal yang sangat penting karena akan mempengaruhi ketersediaan zat gizi dalam tubuhnya, begitupun sebaliknya, kelebihan dan kekurangan zat gizi menyebabkan orang rentan terhadap penyakit. Namun, adanya penyakit pada seseorang khususnya pada lansia tidak langsung memberikan pengaruh terhadap status gizi seseorang, hal itu disebabkan karena penyakit yang diderita baru berlangsung beberapa hari seperti halnya pada hasil penelitian ini dimana lansia yang sakit masih banyak yang berstatus gizi normal.

Proses ketuaan akan berkaitan dengan proses *degeneratif* tubuh dengan segala penyakit yang terkait, mulai dari gangguan indera sampai ke organ tubuh lain. Olehnya itu, lansia memberikan masalah kesehatan yang khusus dan memerlukan bentuk pelayanan tersendiri.

Pengecekan kesehatan lansia di panti dilakukan sekali seminggu beserta penanganannya. Tetapi bila ada lansia yang sakit mendadak, bisa memeriksakan dirinya ke poliklinik yang buka setiap harinya dengan tenaga medis yang sudah kompeten.

BAB VI

PENUTUP

A. Kesimpulan

Adapun kesimpulan dari hasil penelitian yang dilakukan di Panti Sosial Tresna Werdha Gau Mabaji Kab. Gowa ini adalah sebagai berikut :

1. Ada hubungan antara jenis kelamin dengan status gizi lansia di Panti Sosial Tresna Werdha Gau Mabaji Kabupaten Gowa dimana laki-laki lebih dominan berstatus gizi kurus dibanding gemuk dan wanita lebih dominan berstatus gizi gemuk dibanding kurus.
2. Ada hubungan antara kebiasaan olahraga dengan status gizi lansia di Panti Sosial Tresna Werdha Gau Mabaji Kabupaten gowa Gowa dimana yang berstatus gizi normal lebih sering berolahraga dibandingkan dengan yang jarang berolahraga.
3. Tidak ada hubungan antara isolasi sosial dengan status gizi lansia di Panti Sosial Tresna Werdha Gau Mabaji Kabupaten Gowa hal ini dikarenakan beberapa hal, seperti tingkat pengetahuan lansia yang tinggi sehingga mempengaruhi konsumsi mereka.
4. Ada hubungan antara riwayat penyakit dengan status gizi lansia di Panti Sosial Tresna Werdha Gau Mabaji Kabupaten Gowa dimana yang sakit lebih dominan berstatus gizi kurus daripada gemuk.

B. Saran

Dari hasil penelitian ini maka disarankan kepada pengelola panti agar tetap menjaga serta meningkatkan kegiatan-kegiatan sosial agar tidak ada lagi penghuni

panti yang terisolasi serta tetap memperhatikan segala aspek kebutuhan dari lansia-lansia tersebut termasuk pemenuhan akan zat gizinya.



BAB VI

PENUTUP

C. Kesimpulan

Adapun kesimpulan dari hasil penelitian yang dilakukan di Panti Sosial Tresna Werdha Gau Mabaji Kab. Gowa ini adalah sebagai berikut :

5. Ada hubungan antara jenis kelamin dengan status gizi lansia di Panti Sosial Tresna Werdha Gau Mabaji Kab. Gowa. Kecukupan gizi untuk pria dan wanita berbeda dikarenakan adanya perbedaan ukuran komposisi tubuh serta aktifitasnya.
6. Ada hubungan antara kebiasaan olahraga dengan status gizi lansia di Panti Sosial Tresna Werdha Gau Mabaji Kab. Gowa. Untuk menjaga kesehatan jasmani, lansia cenderung memilih jenis olahraga senam karena keterbatasan ruang gerak dan kekuatan otot. Hal ini membuat kadar lemak darah tidak tinggi, menurunkan kadar gula darah dan manfaat kesehatan lain.
7. Tidak ada hubungan antara isolasi sosial dengan status gizi lansia di Panti Sosial Tresna Werdha Gau Mabaji Kab. Gowa. Ada banyak hal yang berpengaruh terhadap status gizi lansia seperti tingkat penerimaan menu yang baik, seperti halnya di PSTW Gau Mabaji yang tingkat penerimaan menu lansianya tergolong baik sehingga isolasi sosial tidak berpengaruh.
8. Ada hubungan antara riwayat penyakit dengan status gizi lansia di Panti Sosial Tresna Werdha Gau Mabaji Kab. Gowa. Masalah penyakit pada seseorang merupakan hal yang sangat penting karena akan mempengaruhi

ketersediaan zat gizi dalam tubuhnya. Begitupun sebaliknya, kelebihan dan kekurangan zat gizi akan menyebabkan seseorang rentan terhadap penyakit.

D. Saran

Dari hasil penelitian ini maka disarankan kepada pengelola panti agar tetap menjaga serta meningkatkan kegiatan-kegiatan sosial agar tidak ada lagi penghuni panti yang terisolasi serta tetap memperhatikan segala aspek kebutuhan dari lansia-lansia tersebut termasuk pemenuhan akan zat gizinya.



DAFTAR PUSTAKA

- Arisman. 2004. *Gizi Dalam Daur Hidup*. Jakarta : EGC
- _____. 2009. *Gizi Dalam Daur Kehidupan*. Jakarta : EGC
- Anonim. 2009. *Undang-undang Nomor 36 Tahun 2009 tentang Kesehatan*.
www.depdagri.go.id. 25 Mei 2011
- Badan Pusat Statistik. 2007. *Gowa Dalam Angka*. [t.t.]
- _____. 2008. *Gowa Dalam Angka*. [t.t.]
- _____. 2009. *Gowa Dalam Angka*. [t.t.]
- _____. 2007. *Sulawesi Selatan Dalam Angka*. [t.t.]
- _____. 2008. *Sulawesi Selatan Dalam Angka*. [t.t.]
- _____. 2009. *Sulawesi Selatan Dalam Angka*. [t.t.]
- Cristiawan, Oskar Dedik. *Hubungan Antara Status Gizi Dengan Kejadian Hipertensi Pada Lansia Di Wilayah Kecamatan Rembang Kabupaten Rembang Tahun 2006 (IKS-3)*. <http://skripsi-ilmiah.blogspot.com/2011/02/hubungan-antara-status-gizi-dengan.html>.
5 Juni 2011
- Departemen Agama RI. 2006. *Al-Quran Tajwid dan Terjemahannya*. Bandung : PT. Sygma Examedia Arkanleema.
- Departemen Gizi dan Kesehatan Masyarakat. 2007. *Gizi dan Kesehatan Masyarakat*. Jakarta : PT. Raja Grafindo Persada
- Khomsan, Ali. 2004. *Pangan dan Gizi Untuk Kesehatan*. Jakarta : PT. Raja Grafindo Persada
- Maryam, dkk. 2008. *Mengenal Usia Lanjut dan Perawatannya*. Jakarta : Salemba Medika
- Moehji, Sjahmin. 2003. *Ilmu Gizi : Penanggulangan Gizi Buruk*. Jakarta : PT. Bhratara Niaga Media
- Notoadmodjo, Soekidjo. 2007. *Kesehatan Masyarakat : Ilmu dan Seni*. Jakarta : Rineka Cipta

. 2010. *Metodologi Penelitian Kesehatan*. Jakarta :Rineka Cipta

Nurfaiza, Izzah. 2009. *Gambaran Asupan Energi, Protein dan Status Gizi Manula di Panti Sosial Tresna Werdha Gau Mabaji Kab. Gowa Tahun 2009*. Makassar :Jurusan Kesehatan Masyarakat

Sari, Linda Silvana. 2008. *Studi Faktor-faktor yang Mempengaruhi Status Gizi Pada Orang Lansia di Panti Sosial Tresna Werdha Gau Mabaji Kab. Gowa Tahun 2008*. Makassar : Jurusan Kesehatan Masyarakat

Stang, dkk. 2009. *Buku Panduan Penulisan Skripsi FIK UIN Alauddin Makassar*. Makassar

Stevens, dkk. 1999. *Ilmu Keperawatan jilid 2*. Jakarta :EGC

Suhardjo, dkk. 2006. *Pangan dan Gizi Pertanian*. Jakarta :Penerbit Universitas Indonesia (UI-Press)

Sumiyati, Nanik. 2007. *Hubungan Antara Tingkat Konsumsi Energi dan Protein dengan Status Gizi pada Lansia di Panti Wreda Puncak Gading Semarang*. Semarang :Jurusan Kesehatan Masyarakat

Supariasa, dkk. 2001. *Penilaian Status Gizi*. Jakarta :EGC

Tamher dan Noorkasiani. 2009. *Kesehatan Usia lanjut dengan pendekatan keperawatan*. Jakarta :Salemba Medika

Wardoyo. 2001. *Waspada! Ancaman Kesehatan Kita*. Solo:CV.Aneka Solo

KUESIONER PENELITIAN

FAKTOR-FAKTOR YANG BERHUBUNGAN DENGAN STATUS GIZI
LANSIA DI PANTI SOSIAL TRESNA WERDHA GAU MABAJI KAB.GOWA
TAHUN 2011

Identitas responden

Nomor Urut :

Umur :

Jenis kelamin :

Pendidikan terakhir :

Pekerjaan/pensiunan :

Agama :

Alamat :

Identitas pengasuh

Nomor Urut :

Alamat :

Pendidikan :

Pekerjaan :

Hubungan dengan responden :

Pengukuran antropometri

a. Berat badan :.....kg

b. Tinggi badan :.....cm

UNIVERSITAS ISLAM NEGERI

ALAUDDIN

M A K A S S A R

DAFTAR PERTANYAAN

Kebiasaan Olahraga

1. Apakah anda sering berolahraga?	a. Ya <input type="checkbox"/> b. Tidak <input type="checkbox"/> Jika ya, lanjut ke nomor 2, jika tidak lanjut ke nomor 6
2. Berapa kali anda berolahraga dalam seminggu?	a. < 3 kali <input type="checkbox"/> b. ≥ 3 kali <input type="checkbox"/>
3. Olahraga apa yang sering anda lakukan?	a. Senam <input type="checkbox"/> b. Jogging <input type="checkbox"/> c. Lainnya, sebutkan.....
4. Sudah berapa lama anda sering berolahraga?	a. < 6 bulan <input type="checkbox"/> b. ≥ 6 bulan <input type="checkbox"/>
5. Apakah alasan anda berolahraga?	a. Agar tetap sehat <input type="checkbox"/> b. Ikut-ikutan <input type="checkbox"/> c. Lainnya, sebutkan.....
6. Apakah alasan anda tidak sering berolahraga?	a. Sakit <input type="checkbox"/> b. Malas <input type="checkbox"/> c. Buang-buang waktu <input type="checkbox"/> d. Lainnya, sebutkan.....

Riwayat Penyakit

1. Apakah responden pernah sakit dalam 6 bulan terakhir?	a. Ya <input type="checkbox"/> b. Tidak <input type="checkbox"/> Jika ya, lanjut ke no.2
2. Penyakit apa yang pernah diderita responden?	a. Hipertensi <input type="checkbox"/> b. Diabetes mellitus <input type="checkbox"/> c. Jantung koroner <input type="checkbox"/> d. Lainnya,sebutkan,.....
3. Apakah responden sedang sakit?	a. Ya <input type="checkbox"/> b. Tidak <input type="checkbox"/> Jika ya, lanjut ke no.4
4. penyakit apa yang sedang diderita responden?	a. Hipertensi <input type="checkbox"/> b. Diabetes mellitus <input type="checkbox"/> c. Jantung koroner <input type="checkbox"/> d. Lainnya,sebutkan,.....
5. Siapa yang menangani penyakit responden?	a. Dokter <input type="checkbox"/> b. Dukun/tabib <input type="checkbox"/> c. Lainnya,sebutkan....

Isolasi Sosial

1. Apakah responden tahan terhadap kontak?	a. Ya <input type="checkbox"/> b. Tidak <input type="checkbox"/>
2. Apabila diajak berkomunikasi, apakah ada kontak mata dengan responden?	a. Ya <input type="checkbox"/> b. Bukan <input type="checkbox"/>
3. Apakah ekspresi muka responden tegang?	a. Ya <input type="checkbox"/> b. tidak <input type="checkbox"/>
4. Apakah responden kurang beraktifitas?	a. Ya <input type="checkbox"/> b. Tidak <input type="checkbox"/>
5. Apakah responden selalu berkonsentrasi dalam melakukan sesuatu?	a. Ya <input type="checkbox"/> b. Tidak <input type="checkbox"/>
6. Apakah responden bergabung dengan kelompok-kelompok sosial?	a. Ya <input type="checkbox"/> b. Tidak <input type="checkbox"/>
7. Apakah responden sering merasa ketakutan?	a. Ya <input type="checkbox"/> b. Tidak <input type="checkbox"/>
8. Apakah responden sering tidak mau makan?	a. Ya <input type="checkbox"/> b. tidak <input type="checkbox"/>
9. Apakah responden tidur teratur?	a. Ya <input type="checkbox"/> b. Tidak <input type="checkbox"/>

Statistics

		jeniskelamin	usia1	pendidikan	pekerjaan	kebiasaanolahrag a	Isosos	r.penyakit	statusgizi
N	Valid	43	43	43	43	43	43	43	43
	Missing	0	0	0	0	0	0	0	0

Jeniskelamin

		Frequency	Percent	Valid Percent	Cumulative Percent
Valid	laki-laki	16	37.2	37.2	37.2
	perempuan	27	62.8	62.8	100.0
	Total	43	100.0	100.0	

usia1

		Frequency	Percent	Valid Percent	Cumulative Percent
Valid	60-70 tahun	18	41.9	41.9	41.9
	71-80 tahun	18	41.9	41.9	83.7
	>80 tahun	7	16.3	16.3	100.0
	Total	43	100.0	100.0	

pendidikan

		Frequency	Percent	Valid Percent	Cumulative Percent
Valid	tidak pernah sekolah	24	55.8	55.8	55.8
	SD	13	30.2	30.2	86.0

SMP	2	4.7	4.7	90.7
SMA	4	9.3	9.3	100.0
Total	43	100.0	100.0	

pekerjaan

	Frequency	Percent	Valid Percent	Cumulative Percent
Valid tidak bekerja	6	14.0	14.0	14.0
petani	22	51.2	51.2	65.1
wiraswasta	12	27.9	27.9	93.0
PNS	3	7.0	7.0	100.0
Total	43	100.0	100.0	

kebiasaanolahraga

	Frequency	Percent	Valid Percent	Cumulative Percent
Valid sering	29	67.4	67.4	67.4
jarang	14	32.6	32.6	100.0
Total	43	100.0	100.0	

isosos

	Frequency	Percent	Valid Percent	Cumulative Percent
Valid terisolasi	7	16.3	16.3	16.3
tdk terisolasi	36	83.7	83.7	100.0
Total	43	100.0	100.0	

r.penyakit

	Frequency	Percent	Valid Percent	Cumulative Percent
Valid sedang menderita penyakit	26	60.5	60.5	60.5
pernah	17	39.5	39.5	100.0
Total	43	100.0	100.0	

statusgizi

	Frequency	Percent	Valid Percent	Cumulative Percent
Valid kurus	12	27.9	27.9	27.9
normal	24	55.8	55.8	83.7
gemuk	7	16.3	16.3	100.0
Total	43	100.0	100.0	

r.penyakit * statusgizi

Crosstab

Count		statusgizi			Total
		kurus	normal	gemuk	
r.penyakit	sedang menderita penyakit	11	12	3	26
	pernah	1	12	4	17
Total		12	24	7	43

Chi-Square Tests

	Value	df	Asymp. Sig. (2-sided)
Pearson Chi-Square	6.895 ^a	2	.032

Likelihood Ratio	7.997	2	.018
Linear-by-Linear Association	5.495	1	.019
N of Valid Cases	43		

a. 3 cells (50.0%) have expected count less than 5. The minimum expected count is 2.77.

isosos * statusgizi

Crosstab

Count		statusgizi			Total
		kurus	normal	gemuk	
isosos	terisolasi	3	4	0	7
	tdk terisolasi	9	20	7	36
Total		12	24	7	43

Chi-Square Tests

	Value	df	Asymp. Sig. (2-sided)
Pearson Chi-Square	2.033 ^a	2	.362
Likelihood Ratio	3.084	2	.214
Linear-by-Linear Association	1.859	1	.173
N of Valid Cases	43		

a. 3 cells (50.0%) have expected count less than 5. The minimum expected count is 1.14.

kebiasaanolahraga * statusgizi

Crosstab

Count				
-------	--	--	--	--

		statusgizi			Total
		kurus	normal	gemuk	
kebiasaanolahraga	sering	10	17	2	29
	jarang	2	7	5	14
Total		12	24	7	43

Chi-Square Tests

	Value	df	Asymp. Sig. (2-sided)
Pearson Chi-Square	6.323 ^a	2	.042
Likelihood Ratio	6.103	2	.047
Linear-by-Linear Association	5.173	1	.023
N of Valid Cases	43		

a. 3 cells (50.0%) have expected count less than 5. The minimum expected count is 2.28.

Chi-Square Tests

	Value	df	Asymp. Sig. (2-sided)
Pearson Chi-Square	5.193 ^a	2	.075
Likelihood Ratio	7.528	2	.023
Linear-by-Linear Association	3.889	1	.049
N of Valid Cases	43		

a. 3 cells (50.0%) have expected count less than 5. The minimum expected count is 2.60.

Case Processing Summary

	Cases					
	Valid		Missing		Total	
	N	Percent	N	Percent	N	Percent

jeniskelamin * statusgizi	43	100.0%	0	.0%	43	100.0%
kebiasaanolahraga * statusgizi	43	100.0%	0	.0%	43	100.0%
isosos * statusgizi	43	100.0%	0	.0%	43	100.0%
r.penyakit * statusgizi	43	100.0%	0	.0%	43	100.0%

jeniskelamin * statusgizi

Crosstab

Count		statusgizi			Total
		kurus	normal	gemuk	
jeniskelamin	laki-laki	6	10	0	16
	perempuan	6	14	7	27
Total		12	24	7	43

UNIVERSITAS ISLAM NEGERI

ALAUDDIN

Chi-Square Tests

	Value	df	Asymp. Sig. (2-sided)
Pearson Chi-Square	5.193 ^a	2	.075
Likelihood Ratio	7.528	2	.023
Linear-by-Linear Association	3.889	1	.049
N of Valid Cases	43		

a. 3 cells (50.0%) have expected count less than 5. The minimum expected count is 2.60.



UNIVERSITAS ISLAM NEGERI

ALAUDDIN
M A K A S S A R

RIWAYAT HIDUP PENULIS

Anna Srirahayu, lahir di Bontonompo 17 Juni 1989.

Anak pertama dari 2 bersaudara pasangan Muh.

Rusdi Yusuf dan almh. Sabariah.

Penulis menempuh pendidikan dasar mulai tingkat

Taman Kanak-kanak (TK) Kurnia Anassappu lulus

pada tahun 1995, dilanjutkan pada tingkat Sekolah Dasar lulus pada tahun 2001,

Sekolah Lanjutan Tingkat Pertama (SLTP) lulus tahun 2004 serta Sekolah



Menengah Atas (SMA) lulus tahun 2007. Penulis mengikuti seleksi PMJK (Penerimaan Mahasiswa Jalur Khusus) dan diterima sebagai mahasiswa Universitas Islam Negeri Alauddin Makassar jurusan Kesehatan Masyarakat tahun 2007.

