

**ANALISIS PENGARUH INVESTASI DAN INFLASI
TERHADAP NILAI PERDAGANGAN DI SULAWESI
SELATAN TAHUN (2003-2013)**



Skripsi

*Diajukan untuk Memenuhi Salah Satu Syarat Meraih Gelar
Sarjana Ekonomi Jurusan Ilmu Ekonomi pada
Fakultas Ekonomi dan Bisnis Islam
UIN Alauddin Makassar*



Oleh:

I R M A W A T I
NIM. 10700110030

**FAKULTAS EKONOMI DAN BISNIS ISLAM
UNIVERISTAS ISLAM NEGERI ALAUDDIN
M A K A S S A R
2 0 1 5**

SURAT PERNYATAAN KEASLIAN

Mahasiswa yang bertanda tangan di bawah ini

Nama : Irmawati
NIM : 10700110030
Tempat/Tanggal Lahir : Sinjai, 24 September 1992
Jenjang Pendidikan : Strata Satu (S-1)
Jurusan : Ilmu Ekonomi
Fakultas : Ekonomi dan Bisnis Islam
Alamat : Kecamatan Tombolo Pao, Desa Balassuka.
Judul : Pengaruh Investasi dan Inflasi terhadap Pertumbuhan Nilai Perdagangan di Sulawesi Selatan Tahun 2003-2013

Menyatakan dengan sesungguhnya dan penuh kesadaran bahwa Skripsi ini adalah hasil karya sendiri. Jika di kemudian hari terbukti bahwa karya ini merupakan duplikat, tiruan, plagiat, atau dibuat oleh orang lain, sebahagian atau seluruhnya, maka disertasi dan gelar yang diperoleh karenanya batal demi hukum.

Demikian surat pernyataan ini saya buat dengan sebenarnya.

Makassar, 4 Januari 2016

Yang Menyatakan,

I r m a w a t i
NIM: 10700110031

PERSETUJUAN PEMBIMBING

Pembimbing penulisan skripsi Saudari **Irmawatu**, **NIM:** 10700110030, mahasiswa Jurusan Ilmu Ekonomi, pada Fakultas Ekonomi dan Bisnis Islam UIN Alauddin Makassar, setelah dengan seksama meneliti dan mengoreksi Skripsi yang bersangkutan dengan judul ***“Pengaruh Investasi dan Inflasi Terhadap Pertumbuhan Nilai Perdagangan di Sulawesi Selatan Tahun 2003-2013”*** karenanya, pembimbing memandang bahwa hasil penelitian tersebut telah memenuhi syarat-syarat ilmiah dan dapat disetujui untuk ujian ***Munaqasyah***.

Demikian persetujuan ini diberikan untuk proses selanjutnya.

Makassar, 31 Desember 2015

Pembimbing I

Pembimbing II

Prof. Dr. H. Muslim H. Kara, M.Ag.
NIP.19710402 200003 1 002

Dr. Siradjuddin, SE., M.Si.
NIP. 19660509200501 1 003

ALAUDDIN
M A K A S S A R

KATA PENGANTAR



Puji syukur penulis panjatkan kepada kehadiran Allah SWT yang telah memberikan kesehatan, rahmat dan hidayahnya sehingga penulis bisa menyelesaikan karya ilmiah dalam bentuk proposal ini. Tak lupa pula salawat serta salam penulis haturkan kepada junjungan kita Nabi besar Muhammad SAW, yang telah membawa kita dari alam kebodohan menuju alam yang penuh ilmu pengetahuan.

Penyusunan proposal ini merupakan salah satu langkah awal dalam penyusunan proposal yang selanjutnya sebagai syarat bagi para mahasiswa di dalam menyelesaikan pendidikan program Strata satu (S-1) Di Fakultas Ekonomi dan Bisnis Islam Universitas Islam Negeri (UIN) Alauddin Makassar.

Penulis menyadari sepenuhnya bahwa penulisan proposal ini dapat di selesaikan sesuai rencana karena berkat bantuan dari berbagai pihak. Karena itu, melalui kesempatan ini penulis ingin mengucapkan penghargaan yang setinggi-tingginya serta ucapan terima kasih kepada :

1. Bapak Prof. Dr. H. Muslimin H. Kara, M.Ag dan Dr. Sirajuddin, SE., M.Si. selaku Pembimbing yang senantiasa membimbing dan memberi masukan dalam menyelesaikan proposal ini.
2. Bapak Prof. Dr. H. Musafir Pababbari, M.S. selaku Rektor Universitas Islam Negeri Alauddin Makassar
3. Bapak Prof. Dr. H. Ambo Asse, M.Ag. selaku Dekan Fakultas Ekonomi dan Bisnis Islam Universitas Islam Negeri Alauddin Makassar

4. Bapak dan Ibu dosen Fakultas Ekonomi dan Bisnis Islam yang telah banyak memberikan ilmu dan pengalaman yang tentunya sangat bermanfaat.
5. Kepada keluarga baik dari pihak Mama dan juga dari pihak Papa yang telah banyak menasehati serta memberi dorongan sehingga penulis mendapatkan kesabaran untuk menyelesaikan studi.
6. Terima kasih kepada teman-teman Ilmu Ekonomi yang telah banyak membantu penulis semenjak masih duduk dibangku kuliah sampai pada penelitian bahkan sampai pada pembuatan proposal.

Akhirnya Ucapan terima kasih sedalam-dalamnya kepada semua pihak yang tak sempat penulis sebutkan namanya satu persatu, yang secara langsung maupun tidak langsung telah memberikan bantuan dalam penyelesaian studi serta dalam rangka penulisan proposal ini. Semoga Allah SWT senantiasa melindungi serta melimpahkan rahmat-Nya pada setiap langkah kita dalam menuju kebaikan dan mudah-mudahan setiap perbuatan kita yang baik mendapatkan balasan yang setimpal dari apa yang telah dibuatnya. AMIN....



Samata, 31 Desember 2015

Penulis

Irmawati
NIM.10700110030

DAFTAR ISI

HALAMAN JUDUL	i
PERNYATAAN KEASLIAN SKRIPSI	ii
PERSETUJUAN PEMBIMBING	iii
KATA PENGANTAR	iv
DAFTAR ISI	vi
DAFTAR TABEL	viii
DAFTAR GAMBAR	ix
ABSTRAK	
BAB I PENDAHULUAN	1-10
A. Latar Belakang	1
B. Rumusan Masalah	8
C. Tujuan dan Kegunaan Penelitian	9
BAB II TINJAUAN PUSTAKA	10-38
A. Pertumbuhan Ekonomi Dan Perdagangan	10
B. Investasi	17
C. Inflasi	26
D. Penelitian sebelumnya	36
E. Kerangka Fikir	37
BAB III METODOLOGI PENELITIAN	39-45
A. Jenis dan Lokasi Penelitian	39
B. Pendekatan Penelitian	39
C. Metode Pengumpulan Data	40
D. Teknik Pengolahan Dan Analisa Data	40
BAB IV HASIL DAN PEMBAHASAN	46-65
A. Gambaran Umum Lokasi Penelitian	46
B. Gambaran Umum Perekonomian Indonesia	47
C. Nilai Perdagangan	48
D. Tingkat Investasi	49
E. Tingkat Inflasi	50

F. Analisis Uji Asumsi Klasik	52
G. Pembahasan Penelitian	61
BAB V PENUTUP	66-67
A. Kesimpulan	66
B. Saran	67
DAFTAR PUSTAKA	68
LAMPIRAN-LAMPIRAN	70



DAFTAR TABEL

No.	Teks	halaman
1.1	Nilai Ekspor Komoditi Penting Sulawesi Selatan Periode 2006-2007	2
1.2	Perkembangan Nilai Realisasi Investasi Swasta Prov. Sulawesi Selatan	5
1.3	Pertumbuhan Inflasi Tahun kelender 2011-1014	8
4.1	Perdagangan menurut nilai ekspor di sulawesi selatan	48
4.2	Perkembangan nilai realisasi Investasi Provinsi Sulawesi Selatan	50
4.3	Tingkat Inflasi di Sulawesi Selatan	51
4.4	Hasil Perhitungan Koefesien Regresi	53
4.5	Hasil Uji Multikolinieritas Variabel Bebas	54
4.6	Variabel- Variabel Penelitian	56
4.7	Rekapitulasi Hasil Analisis Regresi Berganda	56
4.8	Hasil Estimasi Model Perdagangan	57
4.9	Nilai Signifikansi F	58
4.10	Hasil Perhitungan Coefesient Regresi	59

DAFTAR GAMBAR

No.	Teks	halaman
2.1	Kerangka Pikir Penelitian	23
4.1	Hasil uji normalitas	52
4.2	Hasil uji heteroskedastisitas	55



ABSTRAK

Nama : Irmawati

N I M : 10700110030

Judul Skripsi : Pengaruh Investasi dan Inflasi terhadap Pertumbuhan Nilai Perdagangan di Sulawesi Selatan Tahun 2003-2013

Tujuan penelitian ini adalah untuk: 1) mengetahui besarnya pengaruh investasi dan inflasi terhadap pertumbuhan sektor perdagangan di Sulawesi Selatan tahun 2003-2013, dan 2) mengetahui variabel yang dominan (investasi dan inflasi) pengaruhnya terhadap pertumbuhan sektor perdagangan di Sulawesi Selatan Tahun 2003-2013

Jenis penelitian yang digunakan adalah pendekatan kuantitatif. Pendekatan kuantitatif pada dasarnya menekankan analisisnya pada data-data numerikal (angka) yang diolah dengan metode statistika. Penelitian awal dilakukan dengan pengumpulan data perdagangan, investasi dan inflasi yang dilakukan di badan pusat statistik (BPS) Sulawesi Selatan. Hasil penelitian diuji secara kuantitatif. Dengan metode kuantitatif akan diperoleh signifikansi perbedaan kelompok atau signifikansi hubungan antar variabel yang diteliti.

Hasil penelitian menunjukkan bahwa investasi dan inflasi tidak berpengaruh secara simultan terhadap perdagangan dengan hasil regresi nilai koefisien determinasi R^2 sebesar 0,462 yang berarti 46% berpengaruh dan 54% dipengaruhi oleh variabel lain. Secara parsial investasi berpengaruh signifikan terhadap pertumbuhan perdagangan dengan nilai probabilitas signifikan sebesar 0,032 lebih kecil dari taraf signifikansi sebesar 0,05 (5%) ($0,032 < 0,05$). Sedangkan inflasi nilai probabilitas signifikan sebesar 0,966 lebih besar dari taraf signifikansi sebesar 0,05 (5%) ($0,966 > 0,05$) hal tersebut menunjukkan bahwa inflasi tidak berpengaruh secara signifikan terhadap perdagangan.

Untuk lebih meningkatkan tingkat investasi di Sulawesi Selatan dibutuhkan kerja sama dari pemerintah agar melegalkan banyak investasi dan mempermudah dalam hal perijinan dan mempertahankan investasi yang telah ada. Diharapkan kepada pemerintah agar lebih intensif dalam mengendalikan inflasi agar produktifitas stabil dan bahkan dapat ditingkatkan. Diharapkan kepada pemerintah daerah mempermudah perizinan sektor perdagangan di Sulawesi Selatan agar pertumbuhan ekonomi dapat lebih ditingkatkan.

Kata Kunci: *investasi, inflasi dan perdagangan*

PENGESAHAN SKRIPSI

Skripsi yang berjudul “**Pengaruh Investasi dan Inflasi Terhadap Nilai Perdagangan di Sulawesi Selatan (2003-2013)**” yang disusun oleh **Irmawati**, NIM: **10700110030**, mahasiswa jurusan Ilmu Ekonomi Fakultas Ekonomi dan Bisnis Islam UIN Alauddin Makassar, telah diuji dan dipertahankan dalam sidang *munaqasyah* yang diselenggarakan hari Rabu, 6 Januari 2016 dinyatakan telah dapat menerima sebagai salah satu syarat untuk memperoleh Gelar Sarjana Ekonomi, Jurusan Ilmu Ekonomi, dengan beberapa perbaikan.

Samata, 04 September 2017

DEWAN PENGUJI :

Ketua : Prof.DR.H. Ambo Asse.,M.Ag

Sekretaris : Dr. Syaharuddin.,M.Si

Penguji I : Dr. Amiruddin K.,M.Ei

Penguji II : Hasbiullah.,SE.,M.Si

Pembimbing I : Prof. Dr. H. Muslimin.,M.Ag

Pembimbing II : Dr. Siradjuddin.,SE.,M.Si

(.....)

(.....)

(.....)


(.....)

(.....)

(.....)

Diketahui oleh :

Dekan Fakultas Ekonomi dan Bisnis Islam
UIN Alauddin Makassar


Prof. Dr. H. Ambo Asse, M.Ag
NIP. 19581022 198703 1 002

BAB I

PENDAHULUAN

A. *Latar Belakang Masalah*

Wacana yang menonjol dalam perekonomian suatu negara adalah mengenai pertumbuhan ekonomi. Pertumbuhan ekonomi menjadi penting dalam konteks perekonomian suatu negara karena dapat menjadi salah satu ukuran dari pertumbuhan atau pencapaian perekonomian bangsa tersebut, meskipun tidak bisa dinafikan ukuran-ukuran yang lain. Menyatakan bahwa pertumbuhan ekonomi merupakan salah satu indikator kemajuan pembangunan. Salah satu hal yang dapat dijadikan motor penggerak bagi pertumbuhan adalah perdagangan. Keikutsertaan Indonesia dalam perdagangan internasional dapat memberi manfaat bagi pertumbuhan ekonomi.¹

Adanya aktifitas perdagangan maka diharapkan akan mendorong percepatan pembangunan ekonomi di negara tersebut. Hal ini menunjukkan bahwa perdagangan memegang peranan penting dalam pembangunan ekonomi di suatu negara, terutama bagi negara-negara berkembang yang sedang berada dalam tahapan membangun ekonominya, begitu pula pada tingkat provinsi kegiatan perdagangan merupakan salah satu faktor terpenting dalam meningkatkan pertumbuhan ekonomi suatu daerah.

Di Sulawesi Selatan khususnya, pertumbuhan ekonomi beberapa tahun terakhir mengalami peningkatan yang signifikan hingga mampu mencapai 8,12%

¹Syamsul Erifin dan Dian Ediana, *Kerjasama Perdagangan Internasional* (Jakarta: PT Elex Media Komputindo, 2007) h.68

lebih tinggi dari rata-rata pertumbuhan ekonomi nasional dan termasuk salah satu yang tertinggi di Indonesia. Pertumbuhan tersebut didorong oleh beberapa faktor salah satunya dalam bidang perdagangan baik bidang ekspor maupun impor namun dalam penelitian ini penulis membatasi dalam bidang ekspor. Sektor utama pendorong Pertumbuhan Perdagangan adalah ekspor impor. Berikut data pertumbuhan ekspor menurut komoditas di Sulawesi Selatan.

Tabel 1.1 Nilai Ekspor Komoditi Penting Sulawesi Selatan Periode 2006-2007 (000 \$)

No	Komoditas ekspor	2006	2007
1.	Kopi Arabika	8.821.125	18.920.016
2.	Kopi Robusta	125.457	637.308
3.	Udang Segar	41.330.935	46.623.031
4.	Tapioka	2.958.898	5.425.938
5.	Biji Kakao	224.723.486	224.272.846
6.	Ikan Laut Segar	10.090.467	14.340.638
7.	Ikan Hidup	440.297	85.587
8.	Telur Ikan Terbang	8.702.160	17.132.913
9.	Ikan Sirip Hiu	191.821	48.587
10.	Teripang	770.407	277.148
11.	Kepiting Hidup	915.453	199.596
12.	Biji Mete	249.471	689.845
13.	Damar	990.699	910.097
14.	Kayu Olahan	29.389.844	25.047.194
15.	Kayu Lapis	22.027.806	7.399.455
16.	Kayu Jadi	4.624.869	192.319
17.	Rotan Jadi	2.302.504	1.670.460
18.	Karet	15.875.914	14.714.151
19.	Dedak Gandum	13.638.767	12.433.639
20.	Tetes Tebu	-	353.403
21.	Nikel	1.337.789.772	2.325.857.504
22.	Lainnya	-	-
Jumlah		1.725.600.152	2.717.931.675

Sumber: BPS Sulawesi Selatan 2015

Tabel 1.1 dapat dilihat bahwa nilai komoditas ekspor pada periode 2006-2007 mengalami pertumbuhan yang sangat signifikan mencapai 100%. Nikel merupakan menyumbang terpenting dalam peningkatan nilai ekspor dimana mengalami peningkatan 100%. Secara umum komoditas ekspor Sulawesi Selatan mengalami peningkatan meskipun terdapat beberapa komoditas yang mengalami penurunan. Komoditas yang mengalami penurunan yakni ikan hidup, ikan sirip hiu serta beberapa komoditas kayu.

Pertumbuhan ekonomi terutama dalam bidang perdagangan dipengaruhi oleh beberapa faktor diantaranya: 1) Kekayaan alam, 2) Teknologi, 3) Tenaga kerja, dan 4) Modal/investasi.

Pertumbuhan Ekonomi tidak bisa lepas dari modal atau tenaga kerja dan teknologi. Penyediaan sumber daya modal sangat diperlukan dalam pelaksanaan pembangunan. Sumber dana ini diwujudkan dalam bentuk penanaman modal (Investasi). Hal ini sangat diperlukan untuk menunjang pertumbuhan ekonomi, maupun kesempatan kerja. Dana investasi dapat diperoleh dari pemerintah, masyarakat (swasta), pinjaman luar negeri serta investasi swasta asing².

Menciptakan pertumbuhan Perdagangan tidak lepas dari kebutuhan akan penanaman modal atau Investasi dari investasi asing atau penanaman asing (PMA) maupun penanaman modal dalam negeri (PMDN) namun dalam penelitian penulis hanya akan membatasi pada sektor penanaman modal dalam negeri (PMDN). Investasi adalah kebutuhan utama dalam pembangunan yang

²Sadono Sukirno. *Pengantar Teori Mikroekonomi*. (Jakarta :Raja Grafindo Persada, 2002),h. 351.

menghendaki adanya tingkat pertumbuhan. Investasi atau penanaman modal adalah motor suatu perekonomian yaitu banyaknya Investasi yang direalisasikan di dalam suatu negara yang bersangkutan, sedangkan sedikitnya investasi akan menunjukkan lambannya laju pertumbuhan ekonomi.

Upaya menumbuhkan perekonomian setiap negara senantiasa menciptakan iklim yang dapat menggairahkan investasi. Sasaran yang dituju bukan hanya masyarakat kalangan swasta dalam negeri, tapi juga investor asing. Oleh karena itu untuk mencapai sasaran tersebut diperlukan berbagai sarana penunjang, antara lain tata hukum yang mendorong, menggerakkan dan mengandalkan berbagai kegiatan pembangunan dalam bidang ekonomi.

Salah satu indikator penting guna menganalisis ekonomi suatu negara adalah pertumbuhan ekonomi, kendati indikator ini mengatur tingkat pertumbuhan output dalam suatu perekonomian yang tentang sejauh mana aktifitas ekonomi yang terjadi pada suatu periode tertentu yang telah menghasilkan suatu pendapatan bagi masyarakat, indikasi tersebut tersirat dalam rangka pertumbuhan output karena pada dasarnya aktifitas ekonomi adalah suatu proses penggunaan faktor-faktor produksi untuk menghasilkan barang dan jasa (output) pada gilirannya proses ini juga akan menghasilkan suatu aliran balas jasa terhadap faktor produksi yang dimiliki masyarakat.

Menyelenggarakan pemerintahan suatu negara memerlukan anggaran dana yang memadai untuk memenuhinya. Terlepas dari status Negara yang disandang, baik maju maupun berkembang, setiap negara di dunia ini mempunyai hubungan ekonomi dengan negara lain. Hubungan tersebut termasuk diantaranya arus aliran uang keluar dan uang masuk, dimana uang keluar bisa berupa aliran pinjaman.

Sedangkan uang masuk diantaranya bisaberupa devisa, investasi, maupun pinjaman.

Peningkatan kegiatan investasi, pengusaha sangat membutuhkan modal yang merupakan kebutuhan pokok dalam kegiatan investasi. Di negara ber-kembang seperti Sulawesi Selatan, modal sebagai dasar dalam menggerakkan perekonomian. Modal yang dibutuhkan oleh investor dapat berasal dari dalam negeri maupun luar negeri. Kenaikan laju pembentukan modal akan membantu menaikkan pendapatan nasional. Dengan demikian pembentukan modal merupakan kunci utama bagi negara terbelakang menuju pertumbuhan ekonomi. Berikut perkembangan nilai investasi di Sulawesi Selatan:

Tabel 1.2 Perkembangan Nilai Realisasi Investasi Swasta Prov. Sulawesi Selatan Periode 2002-2012 (ribu/ rupiah)

Tahun	PMDN (Rupiah)	PMA (Rupiah)	Total Realisasi Investasi Swasta	Pertumbuhan (%)
2002	146.059.750	382.864.00	194.343.150	-
2003	487.273.70	50.543.80	53.781.750	-261.36
2004	767.121.75	264.050.148	340.762.323	84.22
2005	940.544.24	52.258.00	99.280.224	-243.23
2006	2.362.027.24	84.720.59	244.674.783	59.42
2007	244.676.64	141.430.87	38.610.151	-533.71
2008	121.399.912	27.696.510	149.096.422	74.10
2009	4,506.424.727	76.982.850	4.583.407.577	96.75
2010	3,878,822.321	441.796.125	4.320.618.446	-6.08
2011	3.986.302.703	89.559.254	4.075.861.957	-6.01
2012	2.318,863.400	582.579.410	2.901.442.810	-40.48

Sumber: BPS Provinsi Sulawesi Selatan 2013

Tabel di atas menunjukkan nilai realisasi investasi swasta periode tahun 2002-2012. Dimana pada tahun 2003 realisasi investasi swasta menurun sebesar -

261,36 dan kemudian pada tahun berikutnya meningkat kembali kondisi tersebut berulang terjadi, hingga pada tahun 2007 realisasi investasi swasta di Sulawesi selatan mengacapai tingkat penurunan yang sangat rendah dengan presentase pertumbuhan sebesar -533,71. Dan pada tahun 2009 investasi swasta mencapai tingkat tertinggi dengan presentase pertumbuhan sebesar 96,75. Pertumbuhan investasi swasta di Sulawesi Selatan hingga tahun 2012 masih menunjukkan angka yang berfluktuatif, naik turunnya investasi tidak hanya dipengaruhi oleh kondisi ekonomi suatu daerah saja akan tetapi, faktor keamanan, politik sosial budaya dan lain sebagainya juga berperan penting dalam meningkatkan investasi.

Al-Qur'an telah menjelaskan tentang investasi seperti yang terkandung dalam QS Al-Baqarah/2:261

مَثَلُ الَّذِي يَنْفِقُونَ أَمْوَالَهُمْ فِي سَبِيلِ اللَّهِ كَمَثَلِ حَبَّةٍ أَنْبَتَتْ سَبْعَ سَنَابِلٍ فِي كُلِّ سُنْبُلَةٍ
مِائَةٌ حَبَّةٌ وَاللَّهُ يُضْعِفُ لِمَنْ يَشَاءُ وَاللَّهُ وَسِعُ عَلِيمٌ ٢٦١

aynhamejreT:

“Perumpamaan (nafkah yang dikeluarkan oleh) orang-orang yang menafkahkan hartanya di jalan Allah adalah serupa dengan sebutir benih yang menumbuhkan tujuh bulir, pada tiap-tiap bulir seratus biji. Allah melipat gandakan (ganjaran) bagi siapa yang dia kehendaki. dan Allah Maha luas (karunia-Nya) lagi Maha Mengetahui.”³

Ayat diatas dapat merupakan contoh kongkrit dari kita berinvestasi yang dimuai dengan *habatin wahidatin* (sebutir benih) menjadi tujuh bulir dan akhirnya menjadi tujuh ratus biji. Nampaknya Al-qur'an telah memeberikan panduan investasi (walaupun dalam hal ini adalah infaq, yang berdimensi *ukhrawi*), namun bila banyak orang yang melakukan infaq maka akan menolong ratusan bahkan

³Departemen Agama RI, *Al-qur'an dan Terjemahnya* (Cet. I; Bandung, 2006), h.32.

ribuan orang yang miskin untuk dapat berproduktifitas ke arah yang lebih baik. Nampaknya *multiplier effect* dari infaq bukan hanya berpengaruh pada akhirat saja namun juga mempengaruhi dimensi *dunyawiyah*.

Salah satu faktor yang juga mempengaruhi pertumbuhan ekonomi suatu negara adalah inflasi yang stabil. Inflasi merupakan fenomena ekonomi yang sangat ditakuti oleh semua negara. Inflasi itu sendiri yaitu kecenderungan dari harga-harga untuk menaik secara umum dan terus-menerus. Pembicaraan mengenai inflasi mulai sangat populer di Indonesia ketika laju inflasi demikian tingginya hingga mencapai 650 persen pada pertengahan dasawarsa 1960-an

Kenaikan harga umum disebut inflasi, yang dikaitkan dengan terganggunya keseimbangan antara arus uang dan arus barang dapat berasal dari empat faktor yaitu dari segi produksi atau arus barang (segi supply), segi permintaan (demand), segi harga dan segi uang.⁴

Tingginya inflasi tersebut dengan berbagai implikasi negatifnya telah menyebabkan pemerintah memberikan perhatian yang khusus terhadap laju inflasi. Dengan kebijaksanaan makro ekonomi yang diarahkan pada penekanan laju inflasi maka memasuki tahun 1980-an laju inflasi telah mulai dapat ditekan. Bahkan pada tahun-tahun berikutnya laju inflasi di Indonesia tidak pernah lagi mengalami inflasi yang double-digit. Inflasi Khusus di Sulawesi Selatan beberapa tahun terakhir cukup stabil. Berikut data inflasi di Sulawesi Selatan:

Tabel 1.3 terlihat bahwa pertumbuhan inflasi pada tahun 2011 dan 2012 cukup stabil berkisar 0,84-4,29 % dimana inflasi terendah pada periode tersebut yakni pada bulan April 2011 sebesar 0,68% dan tertinggi pada bulan Agustus 2012

⁴T. Gilarso. *Pengantar Ilmu Ekonomi Makro* (Kanisus:Jogjakarta: 2004), h. 202.

sebesar 4,29% sedangkan pada periode 2013-2014 mengalami pertumbuhan yang cukup tinggi sebesar 7,08% terjadi pada bulan Agustus 2013 hal tersebut disebabkan naiknya harga BBM (bahan bakar minyak) karena pengurangan subsidi oleh pemerintah.

Tabel 1.3 Pertumbuhan Inflasi Tahun kalender 2011-2014

Bulan	Inflasi Tahun Kalender 2011-2014			
	2011	2012	2013	2014
Januari	1.29	1.12	1.13	1.11
Februari	1.09	1.56	1.85	1.41
Maret	0.76	1.91	2.11	1.44
April	0.68	2.26	1.99	1.80
May	0.84	1.73	1.73	1.64
Juni	1.38	2.34	2.30	1.95
Juli	2.10	3.03	5.41	3.14
Agustus	3.11	4.29	7.08	3.55
September	2.47	4.06	6.89	3.81
October	1.95	3.93	6.12	4.23

Sumber : BPS Sulawesi Selatan 2015

Hingga saat ini sektor perdagangan merupakan salah satu kegiatan perekonomian yang menyumbangkan devisa yang cukup besar bagi Negara sehingga dapat meningkatkan pertumbuhan ekonomi dengan adanya investasi dan terjadinya inflasi di Sulawesi Selatan sehingga menarik untuk diteliti.. Peneliti perlu mengadakan penelitian dengan judul: *Pengaruh Investasi dan Inflasi terhadap Pertumbuhan Ekonomi Sektor Perdagangan di Sulawesi Selatan tahun 2003-2013.*

B. Rumusan Masalah

Berdasarkan latar belakang masalah yang telah diuraikan, maka rumusan masalah dalam penelitian ini adalah :

1. Seberapa besar pengaruh investasi dan inflasi terhadap pertumbuhan ekonomi sektor perdagangan di Sulawesi Selatan tahun 2003-2013.
2. Variabel manakah (investasi dan inflasi) yang dominan pengaruhnya terhadap pertumbuhan nilai perdagangan di Sulawesi Selatan tahun 2003-2013.

C. *Tujuan Dan Kegunaan Penelitian*

Tujuan yang ingin dicapai dalam penelitian ini adalah untuk:

- 1) Mengetahui besarnya pengaruh investasi dan inflasi terhadap pertumbuhan sektor perdagangan di Sulawesi Selatan tahun 2003-2013.
- 2) Mengetahui variabel yang dominan (investasi dan inflasi) pengaruhnya terhadap pertumbuhan sektor perdagangan di Sulawesi Selatan Tahun 2003-2013.

Adapun kegunaan yang diharapkan dari hasil penelitian ini adalah sebagai berikut:

- 1) Penelitian ini diharapkan dapat memberikan kontribusi akademis bagi khasanah kepustakaan pada bidang studi ekonomi pembangunan dan perencanaan.
- 2) Hasil studi ini diharapkan dapat bermanfaat sebagai bahan informasi dan masukan kepada pihak pengambil keputusan, baik yang berhubungan dengan investasi, inflasi dan perdagangan.
- 3) Dengan studi yang dilakukan ini diharapkan dapat dipergunakan sebagai bahan referensi dalam melakukan penelitian selanjutnya.

BAB II

TINJAUAN PUSTAKA

A. *Pertumbuhan Ekonomi dan Perdagangan*

1. **Pengertian Pertumbuhan Ekonomi**

Pertumbuhan ekonomi merupakan kenaikan pendapatan nasional secara berarti (dengan meningkatnya pendapatan perkapita) dalam suatu periode perhitungan tertentu. Artinya, penambahan output (pendapatan nasional yang disebabkan oleh pertumbuhan alami dari tingkat pertumbuhan penduduk dan tingkat tabungan. Pertumbuhan ekonomi merupakan istilah bagi Negara yang telah maju untuk menyebut keberhasilan pembangunannya, sementara itu Negara yang sementara berkembang digunakan istilah pembangunan ekonomi.

Apapun istilah dan defenisinya, yang pasti adalah pertumbuhan ekonomi adalah bahwa pertumbuhan ekonomi mengaitkan dan menghitung antara tingkat pendapatan nasional dari suatu periode ke periode berikutnya. Angka pertumbuhan ekonomi umumnya dalam bentuk presentase dan bernilai positif mungkin juga bernilai negative (misalkan saja pertumbuhan ekonomi Indonesia tahun 1998 minus sekitar 4%-6%). Negatifnya pertumbuhan ekonomi tentu saja disebabkan adanya penurunan yang lebih besar dari pendapatan nasional tahun berikutnya dibandingkan tahun sebelumnya.⁵

⁵Iskandar Putong dan Nuring Dyah Andjaswati, *Pengantar Ekonomi Makro*, Edisi II (Jakarta: Mitra Wacana Media, 2010), h. 127

Dalam teori ekonomi banyak teori-teori dan model mengenai pertumbuhan ekonomi baik yang berasal dari mashab klasik, neoklasik maupun yang modern (Keynesian). Teori pertumbuhan ekonomi yang masih relevan hingga saat ini misalnya adalah teori pertumbuhan ekonomi klasik dari Adam Smith dan David Richardo, alasannya teori ini bertumpu pada kekuatan modal dan SDM sebagai tulang punggung pendapatan nasional. Teori lain tentang pertumbuhan ekonomi misalnya adalah teori pertumbuhan ekonomi berimbang dan tak berimbang, model pertumbuhan Horard-Domar yang mengandalkan tabungan dan modal sebagai pendorong pertumbuhan ekonomi, model pertumbuhan neoklasik dari Meade dan lain sebagainya.

Umumnya semua model dan teori yang dikemukakan para pelopor ekonmi bertujuan menjelaskan dan menyarankan tentang bagaimana mengelola sumber daya (manusia, alam dan tekhnologi) agar perekonomian dapat berjalan dengan mantap dan stabil sesuai dengan kekuatan dan yang diinginkan oleh masyarakatnya. Meskipun pada kenyataannya kebanyakan dari teori pertumbuhan ekonomi hanya sebatas pada kajian ilmiah karena sukar dilaksanakan, namun pada kasus tertentu di cisitir untuk menyamakan pendapat.⁶

Kinerja pertumbuhan ekonomi sutu Negara diukur oleh beberapa indikator ekonomi yang biasa mencerminkan tingkat kegiatan ekonomi di Masyarakat. Perkembangan indikator-indikator ini tidak saja berpengaruh pada tingkat stabilitas ekonomi, tetapi juga pada tingkat kesejahteraan masyarakat secara keseluruhan. Salah satu indikator ekonomi terpenting adalah pertumbuhan

⁶Iskandar Putong dan Nuring Dyah Andjaswati, *Pengantar Ekonomi Makro*, Edisi II (Jakarta: Mitra Wacana Media, 2010), h.128

ekonomi yang untuk pencapaiannya tidak saja di-pengaruhi oleh tersedianya pembiayaan yang memadai tetapi juga oleh masalah distribusi sumber daya yang ada.⁷

2. Faktor-faktor yang mempengaruhi pertumbuhan ekonomi

Mengangapa pertumbuhan ekonomi suatu Negara sangat cepat, sementara Negara lainnya lambat?. Untuk menjawab pertanyaan ini tidaklah mudah, sebab permasalahan pertumbuhan ekonomi ini sangat luas. Berikut ini beberapa faktor yang dipandang oleh ahli ekonomi sebagai hal-hal yang mempengaruhi pertumbuhan ekonomi:

- (a) Tanah dan kekayaan alam. Tanah dan kekayaan alam suatu Negara meliputi luas tanah, kesuburan tanah, kondisi iklim, dan cuaca, kekayaan hasil hutan dan kekayaan barang tambang. Kekayaan alam sangat berarti terutama pada tahap awal pembangunan. Secara umum, negara yang me-miliki kekayaan alam yang berlimpah akan lebih mudah meningkatkan laju pertumbuhan ekonominyadibandingkan Negara yang kurang me-miliki kekayaan alam. Namun, kekayaan alam yang berlimpah tidak akan berarti jika tidak memiliki modal, teknologi yang maju, sumber daya manusia yang memadai, dan pasar yang potensial.
- (b) Kuantitas dan kualitas penduduk dan tenaga kerja. Pertambahan penduduk dari waktu ke waktu dapat menjadi motor penggerak pertumbuhan ekonomi. Pertambahan penduduk akan meningkatkan jumlah angkatan kerja yang dapat dimanfaatkan untuk mendukung kegiatan produksi. Dengan pendidikan dan

⁷Lembaga Penyelidikan Ekonomi dan Masyarakat (LPEM) Fakultas Ekonomi Indonesia, *Indonesia Economic Outlook 2010* (Jakarta: Grasindo, 2010), h. 4

pelatihan yang memadai akan dihasilkan sumber daya manusia yang terlatih dan terampil sehingga mampu menjadi pionor dalam pembangunan. Jumlah penduduk yang besar akan meningkatkan permintaan barang yang diikuti dengan perluasan pasar. Di samping itu, banyaknya pengusaha disuatu Negara akan mampu menciptakan banyak kegiatan ekonomi yang bermanfaat. Selain mencari keuntungan pribadi pengusaha turut memberi kontribusi terhadap produksi nasional. Akan tetapi hal tersebut banyak mendapat tantangan dari tingginya angka pengangguran, rendahnya produktivitas, dan laju pertumbuhan penduduk yang lebih tinggi daripada peningkatan pendapatan perkapita.

- (c) Kepemilikan barang modal dan penguasaan teknologi. Pada masyarakat yang kurang maju, kepemilikan modal seperti cangkul, bajak, dan parang sangat berperan penting untuk kegiatan berburu dan bertani. Pada masyarakat modern, peranan modal sangat menentukan dalam peningkatan produktivitas. Akan tetapi, penggunaan modal harus disertai dengan penerapan teknologi maju. Adapun peningkatan yang dihasilkan oleh kemajuan teknologi seperti meningkatnya efisiensi kegiatan produksi yang dapat menurunkan biaya produksi dan meningkatkan produktivitas serta meningkatkan produksi barang atau jasa yang dihasilkan karena penemuan barang-barang baru.⁸

⁸Alam. S. *Ekonomi* (Jakarta: Erlangga, 2007), h. 30.

3. Pengertian Perdagangan

Perdagangan adalah kegiatan tukar menukar barang atau jasa atau keduanya bukan atas pemaksaan. Pada masa awal uang sebelum ditemukan, tukar menukar barang dinamakan barter yaitu menukar barang dengan barang. Pada masa moderen perdagangan dilakukan dengan penukaran uang. Setiap barang dinilai dengan sejumlah uang jadi pembeli akan menukar barang atau jasa dengan jumlah uang yang diinginkan penjual .

Dalam perdagangan ada orang yang disebut dengan produsen dimana kegiatannya disebut produksi. Jadi produksi adalah kegiatan membuat suatu barang. Selain itu adapula yang disebut distribusi yakni kegiatan mengantar barang dari produsen ke konsumen. Konsumen yaitu orang yang membeli atau menggunakan barang dari hasil produksi.

4. Perdagangan Internasional dan Arti Penting Bagi Pembangunan

International Business atau Perdagangan internasional dapat di-definisikan terdiri dari kegiatan-kegiatan perniagaan dari suatu negara asal (*country of origin*) yang melintasi perbatasan menuju suatu negara tujuan (*Country of Destination*) yang dilakukan oleh perusahaan *Multinational Corporation* (MNC) untuk melakukan perpindahan barang dan jasa, per-pindahan modal, perpindahan tenaga kerja, perpindahan teknologi dan per-pindahan merek dagang.⁹

Nilai dan struktur telah mengalami banyak perubahan selama tiga dasawarsa terakhir. Nilai nominal total atas segenap transaksi perdagangan melonjak drastis antara tahun 1970 hingga tahun 1990. Hal tersebut menjadi salah

⁹Harry Waluyo. *Ekonomi Internasional* (Jakarta: Rineka Cipta, 1995), h. 3.

satu faktor terpenting dalam pembangunan ekonomi. Adapun peranan perdagangan dalam pembangunan sebagai berikut:

- (a) Perdagangan merupakan faktor terpenting guna merangsang pertumbuhan ekonomi. Perdagangan memperbesar kapasitas konsumsi suatu negara, meningkatkan output dunia, serta menyajikan akses ke sumber-sumber daya yang langka dan pasar-pasar internasional yang potensial untuk berbagai produk ekspor.
- (b) Perdagangan cenderung mempromosikan pemerataan atas distribusi pendapatan dan kesejahteraan domestik maupun internasional.
- (c) Perdagangan membantu semua negara dalam menjalankan usaha-usaha pembangunan mereka serta promosi serta pengutamaan sektor-sektor yang mengandung keuntungan komparatif, baik itu berupa faktor produksi dalam jumlah yang berlimpah, atau keunggulan efisiensi atau produktifitas setiap negara.
- (d) Jika perdagangan dunia yang bebas benar-benar tercipta maka harga dan biaya-biaya produksi internasional akan mampu berfungsi sebagai determinan pokok mengenai seberapa banyak suatu negara harus berdagang demi memaksimalkan kesejahteraan negaranya.
- (e) Untuk mempromosikan pertumbuhan ekonomi dan pembangunan pada umumnya, setiap negara perlu merumuskan kebijakan-kebijakan yang berorientasi ke lingkungan internasional.¹⁰

¹⁰Michael P Tadaro. *Pembangunan Ekonomi 2* (Jakarta: Bumi Aksara:2000), h. 483.

5. Perdagangan Menurut Perspektif Islam

Dalam sejarah tercatat bahwa Nabi Muhammad pada masa mudanya adalah seorang pedagang yang menjualkan barang-barang milik seorang pemilik barang yang kaya, yaitu Khadijah. Keberhasilan dan kejujuran Nabi dibuktikan dengan ketertarikan sang pemilik modal hingga kemudian menjadi istri Nabi.

Berdagang atau berniaga diungkapkan dalam Al-Qur'an sebagai suatu pekerjaan atau mata pencaharian yang baik, firman Allah Dalam Surah Al-Baqarah/2:275

الَّذِينَ يَأْكُلُونَ الرِّبَا لَا يَقُومُونَ إِلَّا كَمَا يَقُومُ الَّذِي يَتَخَبَّطُهُ الشَّيْطَانُ مِنَ الْمَسِّ ذَلِكَ بِأَنَّهُمْ قَالُوا إِنَّمَا الْبَيْعُ مِثْلُ الرِّبَا وَأَحَلَّ اللَّهُ الْبَيْعَ وَحَرَّمَ الرِّبَا فَمَنْ جَاءَهُ مَوْعِظَةٌ مِّن رَّبِّهِ فَانْتَهَىٰ فَلَهُ مَا سَلَفَ وَأَمْرُهُ إِلَى اللَّهِ وَمَنْ عَادَ فَأُولَٰئِكَ أَصْحَابُ النَّارِ هُمْ فِيهَا خَالِدُونَ ٢٧٥

Terjemahnya:

Orang-orang yang makan (mengambil) riba tidak dapat berdiri melainkan seperti berdirinya orang yang kemasukan syaitan lantaran (tekanan) penyakit gila. Keadaan mereka yang demikian itu, adalah disebabkan mereka berkata (ber-pendapat), sesungguhnya jual beli itu sama dengan riba, padahal Allah telah menghalalkan jual beli dan mengharamkan riba. Orang-orang yang telah sampai kepadanya larangan dari Tuhannya, lalu terus berhenti (dari mengambil riba), maka baginya apa yang telah diambilnya dahulu (sebelum datang larangan); dan urusannya (terserah) kepada Allah. Orang yang kembali (mengambil riba), maka orang itu adalah penghuni-penghuni neraka; mereka kekal di dalamnya

Berdagang dalam pandangan Islam merupakan bagian dari muamalah antar manusia yang dapat menjadi amal saleh bagi kedua pihak, baik pe-dagang maupun pembeli, jika dilakukan dengan ikhlas karena Allah dan apa yang

dilakukannya bukan hal yang terlarang. Berdagang dalam Islam diarah-kan agar para pihak yang melakukan merasa senang dan saling menguntungkan, karena itu faktor-faktor yang dapat menimbulkan perselisihan dan kerugian masing-masing pihak, harus dihindarkan.

B. Investasi

1. Pengertian Investasi

Penanaman modal atau sering disebut investasi mempunyai banyak pengertian yang berbeda diantara pakar ekonomi. Investasi merupakan pengeluaran perusahaan secara menyeluruh yang mencakup pengeluaran untuk membeli bahan baku/material. Mesin-mesin dan peralatan pabrik serta semua peralatan modal lain yang diperlukan dalam proses produksi. Pengeluaran untuk keperluan bangunan kantor, pabrik tempat tinggal karyawan dan bangunan konstruksi lainnya. Perubahan nilai stok atau barang cadangan sebagai akibat dari perubahan jumlah dan harga.¹¹

Dalam kehidupan kata, *investasi* tidak hanya dimiliki oleh para pebisnis, namun dimiliki pula oleh semua pihak. hal yang membedakannya hanya bentuk investasi yang dilakukan dengan tujuan dari investasi tersebut atau orientasi yang dimaksud. investasi tidak hanya patut dianalisis oleh individu saja namun juga oleh domestic company, multinational corporation, dan negara. kesalahan peletakan konsep dasar investasi akan menempatkan seseorang pada bagian yang bermasalah. hal ini tentu saja memacu pada biaya (*cost*) yang dikeluarkan atau sedang dikeluarkan menjadi sia-sia. oleh karena itu kerumitan ilmu investasi

¹¹Deliarnov, *Pengantar Ekonomi Makro* (Jakarta; Penerbit UI-Pres), h.41.

menjadikannya sebagai sesuatu istimewa di-bandingkan dengan ilmu yang lain. praktik ilmu investasi adalah praktik kompleks dengan pertaruhan yang kompleks pula.

Sementara itu pengertian investasi menurut Adam Smith dan Skousen mengemukakan “*Investing Activities: transsactions and events the purchase and sale of scurities (excluding cash equivalents), and, building, equipment,. And other asset not generally held for sale, and the making, and collecting of loans. They are not classiiified as operating activities since the relate only indirectly to the central, on going iperations ofenity*”.¹²

Investasi adalah pengeluaran yang dilakukan oleh pelaku kegiatan ekonomi untuk pembelian atau penambahan barang modal. Barang modal adalah barang- barang yang harus melalui proses produksi lebih lanjut untuk menjadi barang jadi atau barang yang siap untuk di konsumsi.¹³

Sumber daya yang digunakan untuk meningkatkan pendapatan dan konsumsi dimasa yang akan datang disebut sebagai investasi. Dengan demi-kian investasi dapat diartikan sebagi pengeluaran atau pembelanjaan penanaman modal untuk menambah kemampuan memproduksi barang dan jasa yang tersedia dalam perekonomian sehingga investasi disebut juga dengan modal atau pembentukan modal.¹⁴

Investasi pada dasarnya dapat didefenisikan sebagai bentuk pengelola-an dana guna meberikan keutungan dengan menempatkan dana pada alokasi yang

¹² Irham fahmi. *Analisis Investasi Dalam Prospektif Ekonomi Dan Politik*. (Cet. I; Bandung, 2006), h. 1.

¹³ Sirajuddin. *Pengantar Teori Ekonomi makro*. (Cet. I; Makassar,2012), h. 143

¹⁴Michael P. Todaro, *Pembangunan Ekonomi Dunia Ketiga* (Jakarta: Erlangga, 2000), h.164

diperkirakan akan memberikan tambahan keuntungan. Tentunya proses pencarian keuntungan dengan investasi ini membutuhkan analisis dan perhitungan yang mendalam dengan tidak mengesampingkan sikap kehati-hatian.

Investasi merupakan pengeluaran yang ditujukan untuk meningkatkan atau mempertahankan stok barang modal (meliputi pabrik, mesin, kantor, dan produk tahan lama lainnya yang digunakan dalam proses produksi) di-golongkan atas investasi tetap perusahaan, investasi tempat tinggal dan investasi persediaan. Investasi merupakan unsure PDB yang paling sering berubah ketika pengeluaran atas barang dan jasa yang turun selama resesi, sebagian besar dari penurunan itu berkaitan dengan penurunan pengeluaran investasi.¹⁵

Berbagai pendapat tentang investasi, dapat disimpulkan bahwa investasi merupakan suatu pengeluaran sejumlah dana pemerintah dan pengusaha guna membiayai kegiatan produksi untuk mendapatkan profit dimasa yang akan datang.

2. Bentuk- Bentuk Investasi

Investasi juga dikenal dengan istilah penanaman modal. Konsep penanaman modal ini sebenarnya merupakan salah satu bentuk yang sering dipublikasikan pemerintah (*gevermen*) dalam rangka menarik minat investor baik domestik maupun internasional untuk penanaman modal luar negeri biasa disebut dengan *foreign Direct Investman* (FDI)

a) Penanaman Modal Dalam Negeri (PMDN)

Ivestasi yang ditanamkan dalam suatu Negara atau daerah, di-tentukan oleh beberapa faktor, antara lain: tingkat suku bunga, ekspektasi tingkat

¹⁵Dornbusch dan Fisher (Mankiw), Struktur Perekonomian dan Strategi Pembangunan Indonesia (Jakrata: UI-Pres,1945), h.2.

return, tingkat pertumbuhan ekonomi, tingkat laba perusahaan, situasi politik, kemajuan teknologi dan kemudahan-kemudahan dari pemerintah.¹⁶

Penanaman Modal dalam Negeri (PMDN) sebagai sumber domestik merupakan kunci pertumbuhan ekonomi nasional. Di satu pihak, ia mencerminkan permintaan efektif, dan pihak lain yang men-ciptakan efisiensi produktif bagi produksi dimasa depan. Proses penanaman modal ini menghasilkan kenaikan output nasional dalam berbagai cara. Penanaman modal diperlukan untuk memenuhi permintaan penduduk yang meningkat Negara tersebut. Investasi dibidang barang modal tidak hanya untuk meningkatkan produksi tetapi juga kesempatan kerja. Pembentukan atau penanaman modal dalam negeri ini pula yang membawa kearah spesialisasi dan penghematan produksi berskala luas. Penanaman modal membantu usaha penyediaan mesin, alat dan per-lengkapan bagi tenaga buruh yang semakin meningkat. Penyediaan *overhead* ekonomi dan social seperti pengangkutan dimungkinkan kearah penggalian sumber alam, industrialisasi dan ekspansi yang diperlukan bagi kemajuan ekonomi.¹⁷

Jadi PMDN menghasilkan kenaikan besarnya output nasional, pendapatan dan pekerja, dengan demikian memecahkan masalah inflasi dan neraca pembayaran, serta membuat perekonomian bebas dari beban utang luar negeri.¹⁸

¹⁶Said Kelana, *Teori Ekonomi Makro* (Jakarta: Rajawali Pers, 2000), h.31.

¹⁷Nopirin, *Ekonomi Moneter*, Edisi III (Yogyakarta:BPFE, 1992),h. 63.

¹⁸Said Kelana, *Teori Ekonomi Makro* (Jakarta: Rajawali Pers, 2000), h. 37.

b) Penanaman Modal asing (PMA)

Penanaman modal asing (PMA) sebagai salah satu jenis penanaman modal memiliki peran yang sangat besar dalam pembangunan. Modal asing dapat memasuki suatu Negara dalam bentuk modal swasta atau modal Negara. Modal asing swasta dapat mengambil bentuk investasi langsung dan investasi tidak langsung.

Penanaman modal langsung (investasi langsung) yaitu perusahaan dari Negara penanaman modal secara *de facto* atau *de jure* melakukan pengawasan atas aset (aktiva) yang ditanam di Negara peimpor modal. Investasi tidak langsung yang lebih dikenal sebagai investasi portofolio atau *rentier* yang sebagian besar terdiri dari penguasaan atas saham yang dapat dipindahkan (yang dikeluarkan atau dijamin oleh pemerintah Negara pengimpor modal), atas saham atau surat utang oleh warga Negara dari beberapa Negara lain.¹⁹

Tingkat bunga menentukan jenis investasi yang akan memberikan keuntungan kepada para pemilik modal (investor). Para investor hanya akan menanamkan modalnya apabila tingkat pengembalian modal dari modal yang ditanamkan (*return of investment*), yaitu berupa persentase keuntungan netto (belum dikurangi dengan tingkat bunga yang dibayar) yang diterima lebih besar dari tingkat bunga. Seorang investor mempunyai pilihan di dalam menggunakan modal yang dimilikinya yaitu dengan meminjamkan atau membungakan uang tersebut (deposito), dan menggunakannya untuk investasi.

¹⁹Ekawarna dan Fachruddin, *Pengantar Teori Ekonomi Makro*(Jakarta: GP Press,2010), h. 228.

Dalam hal ini dimana pendapatan yang akan diperoleh adalah lebih besar dari tingkat bunga maka pilihan terbaik adalah mendepositokan uang tersebut dan akan menggunakannya untuk investasi apabila tingkat keuntungan yang diperoleh adalah lebih besar dari tingkat bunga yang akan dibayar.²⁰

Kestabilan politik suatu Negara akan menjadi pertimbangan tersendiri bagi investor asing untuk menanamkan modalnya, mengingat bahwa investasi memerlukan jangka waktu yang relatif lama untuk memperoleh kembali modal yang ditanam dan memperoleh keuntungan sehingga stabilitas politik jangka panjang akan sangat diharapkan oleh para investor.²¹

c) Pengaruh Investasi Terhadap Perekonomian

Investasi dalam berbagai bentuknya akan memberikan banyak pengaruh terhadap perekonomian suatu Negara atau dalam cakupan yang lebih kecil. Karena dengan terciptanya suatu investasi akan membawa suatu Negara/daerah pada kegiatan ekonomi tertentu. Investasi akan berlanjut dengan suatu proses produksi akan menciptakan lapangan kerja, menciptakan barang dan jasa untuk dipasarkan kepada konsumen, dan interaksi terhadap produsen. Dalam hal ini investor dan konsumen menawarkan dan mengkonsumsi barang atau jasa pada gilirannya akan menciptakan kemajuan perekonomian dalam suatu Negara/daerah.

Pengeluaran investasi merupakan hal yang sering dibahas dalam ekonomi makro karena hal ini menentukan tingkat pertumbuhan *stock*

²⁰Thomas Suyatno, *dasar perkreditan*, Edisi IV (Jakarta:Gramedia, 1999), h. 15.

²¹Said Kelana, *Teori Ekonomi Makro* (Jakarta: Rajawali Pers, 2000), h. 36.

capital dalam perekonomian, dan *stock capital* ini sangat menentukan tingkat pertumbuhan ekonomi suatu negara dalam jangka panjang.²²

Investasi yang ditanamkan di dalam suatu perekonomian salah satunya ditentukan oleh adanya permintaan (*demand*) dari masyarakat, yaitu berupa konsumsi barang-barang dan jasa yang dihasilkan oleh perusahaan. Sehingga merangsang tumbuhnya investasi baru. Seperti yang kita ketahui bahwa pendapatan yang diperoleh masyarakat akan digunakan untuk konsumsi dan mungkin sebagian lagi untuk ditabung. Sehingga apabila pengguna pendapatan untuk konsumsi dilambangkan dengan C, dan penggunaan pendapatan akan ditabungkan dengan I, sedangkan pendapatan yang akan diterima dilambangkan dengan Y, maka investasi merupakan bagian dari output aggregate, yaitu perumusannya menjadi $Y=C+I$.

Khusus untuk kondisi negara yang sedang berkembang dimana pendapatan masyarakat relatif rendah, akan menyebabkan kemampuan dalam pemupukan modal juga relatif rendah yang disebabkan oleh lemahnya kemampuan menabung dari masyarakat yang tentu saja akan menciptakan kondisi yang diskondusif bagi terciptanya lembaga-lembaga keuangan. Padahal faktor-faktor tersebut sangat diperlukan dalam proses pembangunan guna memacu pertumbuhan ekonomi.²³

Pembentukan modal merupakan faktor yang paling penting dan strategis dalam proses pembangunan ekonomi. Pembentukan modal ini dapat juga disebut sebagai kunci utama menuju pembangunan ekonomi. Dalam

²² Said Kelana, *Teori Ekonomi Makro* (Jakarta: Rajawali Pers, 2000), h. 64.

²³ Nurul Huda dan Mustafa Edwin Nasution, *Investasi* (Jakarta: cendana, 2008), h.17

proses pembentukan modal ini, ada tiga proses tingkatan yang dilewati, yaitu *pertama*, kenaikan tabungan nyata yang bergantung pada kemauan dan kemampuan untuk menabung dari masyarakat,. *Kedua*, keberadaan lembaga kredit dan keuangan untuk menyalurkan tabungan agar dapat menjadidana yang diinvestasikan. *Ketiga*, penggunaan tabungan untuk tujuan investasi pada barang-barang modal diperusaha-an.²⁴

Pembentukan modal juga berarti pembentukan keahlian kerapkali berkembang sebagai akibat pembentukan modal. Pembentukan keahlian jelas merupakan salah satu dampak dari adanya perkembangan investasi dimana investasi yang terus berkembang akan menuntuk perkembangan teknologi yang ada.²⁵

Dalam konteks yang lain, penciptaan investasi juga membawa pengaruh kepada perkembangan suatu daerah. Dampak tersebut disebut juga dengan *apread effect* yaitu apabila suatu investasi yang ditanamkan didalam suatu daerah membawa perkembangan positif bagi daerah lainnya seperti tumbuhnya industri-industri pelengkap atau penunjang bagi industry utama di daerah pusat investasi

d) Investasi Dalam Persfektif Islam.

Investasi dalam bahasa Arab disebut dengan kata (الاستثمار) ber-asal dari *fi'il*ثمر yangbermakna menginvestasikan atau mengembang-kan.Sedangkan secara istilah investasi merupakan suatu kegiatan pe-

²⁴Ekawarna dan Fachruddin, *Pengantar Teori Ekonomi Makro*(Jakarta: GP Press,2010), h.231.

²⁵M.L Jhingan, *Ekonomi Pembangunan dan Perencanaan* (Jakarta: Raja Grafindo Persada, 2004), h. 197.

nempatan dana pada aset produktif dengan harapan mendapatkan pertumbuhan modal dalam jangka waktu tertentu. Pada dasarnya investasi secara konvensional dapat diartikan sebagai suatu kegiatan bisnis yang pasif karena tanpa melibatkan langsung penanam modal. Berinvestasi adalah salah satu langkah strategis yang bisa dilakukan setiap orang untuk menghasilkan keuntungan lebih.

Islam menganjurkan untuk menjaga harta benda serta mencegahnya dari kehilangan. Sebagaimana Allah berfirman dalam Al-Quran Q.S An-nisa/5:5

وَلَا تُؤْتُوا السُّفَهَاءَ أَمْوَالَكُمُ الَّتِي جَعَلَ اللَّهُ لَكُمْ قِيَامًا وَارْزُقُوهُمْ فِيهَا وَاكْسُوهُمْ
وَقُولُوا لَهُمْ قَوْلًا مَعْرُوفًا ۝

Terjemahnya:

Dan janganlah kamu serahkan pada orang yang belum sempurna akalnya, harta (mereka yang ada dalam kekuasaan) kamu yang dijadikan Allah sebagai pokok kehidupan, Berilah mereka belanja dan pakaian (dari hasil harta itu) dan ucapkanlah kepada mereka perkataan yang baik. (An-Nisa':5).

Kalau kita lihat ayat diatas Allah menegaskan dengan kata *وارزقوهم فيها* bukan *وارزقوهم منها*. Menurut Imam Ar-Razi ayat diat meng-gunakan kalimat *فيها* supaya kita tidak menjadikan harta mereka sebagai rezeki, akan tetapi menjadikannya sarana untuk mendapatkan rezeki dengan cara mengembangkannya untuk mendapatkan keuntungan. Umar bin Khatab Ra berkata: dagangkan harta anak yatim dan jangan makan zakat dari penghasilannya

Sesuai prinsip aktivitas perdagangan dan usaha yang sesuai dengan syariah adalah kegiatan usaha yang tidak berkaitan dengan produk atau jasa yang haram seperti makanan haram. Selain itu juga menghindari cara perdagangan dan usaha yang dilarang, termasuk yang tergolong praktik *riba, gharar, maysir*.

C. *Inflasi*

1. **Pengertian Inflasi**

Inflasi merupakan kondisi kenaikan harga barang dan jasa secara *umum* dan *terus menerus*. Umum berarti kenaikan harga tidak hanya terjadi pada satu jenis barang saja, tapi kenaikan harga itu meliputi kelompok barang yang dikonsumsi oleh masyarakat, terlebih lagi kenaikan itu akan memengaruhi harga barang lain di pasar Terus menerus berarti bahwa kenaikan harga terjadi tidak sesaat saja, misalnya kenaikan harga barang menjelang hari raya. Kenaikan harga pada kondisi tertentu tidak menjadi permasalahan karena harga akan kembali normal.²⁶

Secara umum, inflasi merugikan bagi sebagian besar masyarakat. Untuk mengatasi kerugian ini, maka setiap masyarakat dan semua pelaku ekonomi lainnya harus mampu membaca gejala dan trend inflasi yang sudah pernah terjadi sebelumnya, sebagai salah satu cara mengantisipasi supaya tidak terjadi kerugian yang membengkak akibat terjadinya inflasi. Sebagai contoh, apabila rata-rata

²⁶Suparmono. *Pengantar Ekonomika Makro*.(Yogyakarta: AMP YKPN, 2004),h. 128.

inflasi yang terjadi pada tahun-tahun sebelumnya adalah 10% per tahun, maka setiap pengusaha dapat memasukkan perubahan harga itu dalam struktur harga barang yang dihasilkannya. Begitu pula dengan kelompok masyarakat yang berpendapatan tetap dapat menuntut kenaikan gaji atau upah sebesar rata-rata inflasi yang terjadi sehingga pendapatannya secara riil tidak mengalami penurunan.

Inflasi pada dasarnya mengukur perubahan kenaikan harga dari waktu ke waktu, baik bulanan, triwulanan, maupun tahunan. Angka indeks biaya hidup mencatat perubahan harga barang-barang dan jasa-jasa sehingga dapat menentukan kondisi inflasi (kenaikan harga) ataupun deflasi (penurunan harga).²⁷

2. Macam-macam Inflasi

Inflasi yang terjadi di suatu negara tentu jenisnya berbeda-beda. Hal ini tergantung dari penyebabnya. Adapun pembagian inflasi adalah sebagai berikut:

a) Berdasarkan Tingkat Keparahan atau Laju Inflasi

- (1) Inflasi ringan adalah inflasi yang lajunya kurang dari 10 % setahun, sehingga inflasi ini tidak begitu dirasakan. Inflasi ini sering disebut juga dengan inflasi yang merayap dan tidak begitu mengganggu perekonomian secara nasional
- (2) Inflasi sedang adalah inflasi yang lajunya antara 10% - 30% setahun. Pada tingkatan ini mulai dapat dirasakan naiknya harga-harga meski tidak begitu signifikan, dan jika tidak segera diatasi akan menjadi inflasi berat.

²⁷Suparmono. *Pengantar Ekonomika Makro* (Yogyakarta: AMP YKPN, 2004), h.137.

- (3) Inflasi berat adalah inflasi yang lajunya berada pada batas antara 30% - 100% setahun. Pada tingkat ini harga-harga kebutuhan masyarakat naik secara signifikan dan sulit dikendalikan. Indonesia pernah mengalami inflasi berat pada tahun 1998. Pada waktu itu inflasi per Desember mencapai 77,63%.
 - (4) Hiperinflasi adalah jenis inflasi ini sangat dirasakan karena dapat terjadi secara besar-besaran dan jika diukur berada di atas 100% setahun. Di Indonesia pada tahun 1966 pernah mengalami inflasi sebesar 600%, hal ini disebabkan pencetakan uang baru secara besar-besaran untuk menutup defisit anggaran pada waktu itu.
- b) Berdasarkan Penyebab Awal Inflasi.
- (1) Demand Pull Inflation, yaitu Inflasi yang disebabkan karena permintaan masyarakat akan berbagai barang terlalu kuat. Akibatnya adalah sesuai dengan hukum permintaan, bila permintaan banyak sementara penawaran tetap, maka harga akan naik. Kenaikan permintaan inilah yang menyebabkan terjadinya kenaikan harga, sehingga menyebabkan terjadinya inflasi dari sisi permintaan. Kenaikan permintaan ini dapat diakibatkan oleh pertambahan jumlah penduduk maupun semakin bertambahnya jenis dan kebutuhan masyarakat.²⁸
 - (2) Cost Push Inflation adalah inflasi yang disebabkan turunnya produksi atau jasa yang ditawarkan karena naiknya biaya produksi (naiknya biaya produksi dapat terjadi karena tidak efisiennya perusahaan, nilai kurs

²⁸Suparmono. *Pengantar Ekonomika Makro* (Yogyakarta: AMP YKPN, 2004),h.129.

mata uang negara yang bersangkutan jatuh atau menurun, kenaikan harga bahan baku industri, adanya tuntutan ke-naikan upah dari serikat buruh yang kuat dan sebagainya).

c) Berdasarkan Asal Inflasi.

- (1) Domestic Inflation atau inflasi yang berasal dari dalam negeri. Inflasi yang berasal dari dalam negeri yang timbul misalnya karena defisit anggaran belanja yang dibiayai dengan pencetakan uang baru, panen yang gagal dan sebagainya.
- (2) Imported Inflation atau inflasi yang tertular dari luar negeri. Inflasi ini timbul karena kenaikan harga-harga di luar negeri atau Negara-negara langganan berdagang kita.
- (3) Secara langsung menaikkan indeks biaya hidup karena sebagian dari barang-barang yang tercakup di dalamnya berasal dari impor. Secara tidak langsung menaikkan indeks harga melalui kenaikan ongkos produksi (dan kemudian, harga jual) dari berbagai barang yang menggunakan bahan mentah atau mesin-mesin yang harus di impor (cost inflation).
- (4) Secara tidak langsung menimbulkan kenaikan harga di dalam negeri karena ada kemungkinan (tetapi ini tidak harus demikian) kenaikan harga barang-barang impor mengakibatkan kenaikan pengeluaran pemerintah atau swasta yang berusaha mengimbangi kenaikan harga impor tersebut (demand Pull Inflation).

3. Teori-teori Inflasi

Secara garis besar ada 3 (tiga) kelompok teori mengenai inflasi, yaitu: teori kuantitas, teori keynes, dan teori strukturalis.

- a) Teori Kuantitas adalah teori yang paling tua mengenai inflasi namun teori ini masih sangat berguna untuk menerangkan proses inflasi di zaman modern ini, terutama di negara-negara yang sedang ber-kembang. Teori ini menyoroti peranan dalam proses inflasi dari jumlah uang yang beredar dan psikologi masyarakat mengenai kenaikan harga-harga. Inti dari teori ini adalah Inflasi hanya bisa terjadi kalau ada penambahan volume uang yang beredar (uang kartal dan uang giral) dan Laju inflasi ditentukan oleh laju pertambahan jumlah uang yang beredar dan oleh psikologi masyarakat mengenai kenaikan harga-harga dimasa men-datang.²⁹
- b) Teori keynes berkaitan mengenai inflasi didasarkan atas teori makronya, teori ini menyoroti aspek lain dari inflasi. Menurut teori ini, inflasi terjadi karena suatu masyarakat ingin hidup di luar batas kemampuan ekonominya. Proses infasi menurut pandangan ini, tidak lain adalah proses perebutan bagian riski diantara kelompok-kelompok sosial yang meng-inginkan bagian yang lebih besar dari pada yang bisa disediakan oleh masyarakat tersebut. Proses perebutan ini akhirnya diterjemahkan men-jadi keadaan di mana permintaan masyarakat akan barang-barang selalu melebihi jumlah barang-barang yang tersedia (inflationary gap). Selama inflationary gap tetap ada, selama itu pula proses inflasi berkelanjutan.

²⁹Boediono. *Seri Sinopsis Pengantar Ilmu Ekonomi No.2 Ekonomi Makro*(Yogyakarta :BPFE-Yogyakarta, 2001),h. 161.

- c) Teori Strukturalis. Teori strukturalis adalah teori mengenai inflasi yang didasarkan atas pengalaman di negara-negara Amerika Latin. Teori ini memberikan tekanan pada ketegaran (inflexibilities) dari struktur perekonomian negara-negara sedang berkembang. Teori strukturalis adalah teori inflasi jangka panjang. Disebut teori inflasi jangka panjang karena teori ini mencari faktor-faktor jangka panjang.³⁰

4. Pengaruh Inflasi

- a) Terhadap Perekonomian
- (1) Inflasi Menggalakkan Penanaman Modal Spekulatif. Pada masa inflasi terdapat kecenderungan diantara pemilik modal untuk menggunakan uangnya dalam investasi yang bersifat spekulatif. Membeli rumah dan tanah dan menyimpan barang yang berharga akan lebih menguntungkan daripada melakukan investasi yang produktif.
 - (2) Tingkat Bunga Meningkat dan Akan Mengurangi Investasi. Untuk menghindari kemerosotan nilai modal yang mereka pinjamkan, institusi keuangan akan menaikkan tingkat bunga keatas pinjaman-pinjaman mereka. Makin tinggi tingkat inflasi, makin tinggi pula tingkat bunga yang akan mereka tentukan. Tingkat bunga yang tinggi akan mengurangi keairahan penanam modal untuk meng-mbangkan sektor-sektor produktif.
 - (3) Inflasi Menimbulkan Ketidakpastian Keadaan Ekonomi dan Masa Depan. Inflasi akan bertambah cepat jalannya apabila tidak di-kendalikan.

³⁰Boediono. *Seri Sinopsis Pengantar Ilmu Ekonomi Nomor 2 Ekonomi Makro* (Yogyakarta:BPFE-YOGYAKARTA, 2001), h.161.

Pada akhirnya inflasi akan menimbulkan ketidakpastian dan arah perkembangan ekonomi tidak lagi dapat diramalkan dengan baik. Keadaan ini akan mengurangi kegairahan pengusaha untuk mengembangkan kegiatan ekonomi.

- (4) Menimbulkan Masalah Neraca Pembayaran. Inflasi menyebabkan harga barang impor lebih murah dari pada barang yang dihasilkan di dalam negeri. Maka pada umumnya inflasi akan menyebabkan impor berkembang lebih cepat, tetapi sebaliknya perkembangan ekspor akan bertambah lambat. Hal ini seterusnya akan menimbulkan ke-merosotan nilai mata uang. Dan kecenderungan ini akan memper-buruk keadaan neraca pembayaran.

b) Terhadap Individu dan Masyarakat

- (1) Memperburuk Distribusi Pendapatan. Dalam masalah inflasi nilai harta tetap seperti tanah, rumah, bangunan pabrik dan pertokoan akan mengalami kenaikan harga yang ada kalanya lebih cepat dari kenaikan inflasi itu sendiri. Keadaan tersebut lebih menguntungkan masyarakat yang berpendapatan tinggi karena bisa menginvestasikan uangnya untuk harta tetap tersebut. Sebaliknya, masyarakat yang berpendapatan rendah pendapatannya akan merosot sebagai akibat inflasi. Dengan demikian inflasi melebarkan ketidaksamaan distribusi pendapatan.
- (2) Pendapatan Riil Merosot. Sebagian tenaga kerja di setiap Negara terdiri dari pekerja-pekerja bergaji tetap dalam masa inflasi biasanya kenaikan harga-harga selalu mendahului kenaikan pendapatan. Dengan demikian

inflasi cenderung menimbulkan kemerosotan pendapatan riil sebagian besar tenaga kerja. Ini berarti kemakmuran masyarakat merosot

- (3) Nilai riil tabungan merosot. Dalam perekonomian biasanya masyarakat menyimpan sebagian kekayaannya dalam bentuk deposit dan tabungan di institusi keuangan. Nilai riil tabungan tersebut akan merosot sebagai akibat inflasi. Juga pemegang uang tunai akan dirugikan karena kemerosotan nilai riilnya³¹.

5. Kebijakan Untuk Mengatasi Inflasi

a) Kebijakan Moneter

Kebijakan ini adalah kebijakan yang berasal dari bank sentral dalam mengatur jumlah uang yang beredar melalui instrument-instrumen moneter yang dimiliki oleh bank sentral. Melalui instrument ini diharapkan peredaran uang dapat diatur dan inflasi dapat di kendalikan sesuai dengan yang telah ditargetkan sebelumnya.

Kebijakan Moneter dapat dilakukan melalui pertama, *Politik Diskonto* (*discount policy*) adalah politik bank sentral untuk me-mengaruhi peredaran uang dengan jalan menaikkan dan menurunkan tingkat bunga. Dengan menaikkan tingkat bunga diharapkan jumlah uang yang beredar di masyarakat akan berkurang karena orang akan lebih banyak menyimpan uangnya di bank daripada menjalankan investasi. Kedua, *Politik Pasar Terbuka* (*open market policy*) dijalankan dengan membeli dan menjual surat-surat berharga. Dengan menjual surat-surat berharga diharapkan uang akan tersedot dari masyarakat.

³¹Sadono Sukirno. *Pengantar Teori Ekonomi Makro Edisi Kedua* (Jakarta : PT. RajaGrafindo Persada.2002),h. 308.

Ketiga, *Politik Persediaan Kas (cash ratio policy)* adalah politik Bank Sentral untuk memengaruhi peredaran uang dengan jalan menaikkan dan menurunkan persentase persediaan kas dari bank. Dengan dinaikkannya persentase persediaan kas, diharapkan jumlah kredit akan berkurang. Keempat, *Pengawasan kredit secara selektif* adalah kebijakan Bank sentral untuk memberikan kredit secara selektif untuk membatasi uang yang beredar dimasyarakat

b) Kebijakan Fiskal

Kebijakan Fiskal adalah kebijakan yang berhubungan dengan finansial pemerintah. Kebijakan fiskal dapat dilakukan melalui instrument berikut ini:

- (1) *Pengaturan Pengeluaran Pemerintah (APBN)*, sehingga pengeluaran keseluruhan dalam perekonomian bisa dikendalikan. Pemerintah tidak akan menambah pengeluarannya agar anggaran tidak defisit.
- (2) *Menaikkan Pajak*. Dengan menaikkan pajak, konsumen akan mengurangi jumlah konsumsinya karena sebagian pendapatannya untuk membayar pajak, dan juga akan mengakibatkan penerimaan uang masyarakat berkurang dan ini berpengaruh pada daya beli masyarakat yang menurun, dan tentunya permintaan akan barang dan jasa yang bersifat konsumtif tentunya berkurang.

6. Teori Inflasi Islam

Menurut para ekonom Islam, inflasi berakibat sangat buruk bagi perekonomian karena empat hal sebagai berikut:

- a) inflasi mengganggu fungsi dari: uang, tabungan (nilai simpan), pem-bayaran di muka, dan unit penghitungan. Akibat inflasi, orang harus melepaskan diri dari uang dan aset keuangan. Inflasi bisa menyebabkan inflasi lagi (*self feeding inflation*).
- b) Inflasi melemahkan semangat menabung dan sikap terhadap menabung dari masyarakat (turunnya *Marginal Propensity to Save*).
- c) Inflasi meningkatkan kecenderungan berbelanja terutama untuk non-primer dan barang mewah (naiknya *Marginal Propensity to Consume*).
- d) Inflasi mengarahkan investasi non-produktif yaitu penumpukan kekayaan (*hoarding*) seperti: tanah, bangunan, logam mulia, mata uang asing. Inflasi mengorbankan investasi ke arah produktif seperti: pertanian, industrial, perdagangan, transportasi, dan lainnya.

Selain itu, inflasi menimbulkan sejumlah masalah yang berhubungan dengan akuntansi, misalnya: a) Inflasi menyebabkan dilema penilaian terhadap aset tetap dan aset lancar dilakukan dengan metode biaya historis atau metode biaya aktual; b) Inflasi menyebabkan permasalahan akuntansi dalam hal pemeliharaan modal riil dengan melakukan isolasi keuntungan inflasioner; dan c) Inflasi menyebabkan dibutuhkan koreksi dan rekon-siliasi operasi (*index*) untuk mendapatkan kebutuhan perbandingan waktu dan tempat.

Islam tidak mengenal istilah inflasi, karena mata uangnya stabil dengan digunakannya mata uang dinar dan dirham. Penurunan nilai masih mungkin terjadi, yaitu ketika nilai emas yang menopang nilai nominal dinar itu mengalami penurunan, diantaranya akibat ditemukannya emas dalam jumlah yang besar, tapi keadaan ini kecil sekali kemungkinannya.

Ekonom muslim, Taqiuddin Ahmad ibn al-Maqrizi (1364M–1441M), yang merupakan salah satu murid Ibnu Khaldun, menggolongkan inflasi dalam dua golongan yaitu inflasi akibat berkurangnya persediaan barang (Natural inflation) dan inflasi akibat kesalahan manusia (Human Error Inflation).

Inflasi jenis pertama inilah yang terjadi pada zaman Rasulullah dan khulafaur Rasyidin, yaitu karena kekeringan atau peperangan. Sementara itu, Inflasi jenis kedua menurut Al-Maqrizi disebabkan oleh tiga hal. Pertama, korupsi dan administrasi yang buruk. Kedua, pajak berlebihan yang mem-beatkan petani. Ketiga, jumlah uang yang berlebihan.

D. Penelitian Sebelumnya

Berbagai penelitian telah dilakukan dan hasilnya pun beragam di antaranya: Penelitian Alkaf Afandi dengan judul "*Kajia Hubungan Antara Pertumbuhan Ekonomi, Perdagangan Internasional dan aliran Modal Asing Di Indonesia Tahun 1997-2007*" Tahun 2009. Hasil penelitian didapatkan pola yang simultan antara perekonomian indonesia perdagangan internasional indonesia dan aliran modal luar negeri ke indonesia. *Export let growth* meng-indikasikan bahwa untuk memajukan pertumbuhan ekonomi ditentukan oleh kinerja ekspor. Dilain pihak peningkatan per-tumbuhan ekonomi akan men-dorong peningkatan impor ke indonesia.³²

Arwiny Fajriah Anwar dalam penelitiannya yang berjudul *Analisis Pengaruh Utang Luar Negeri Dan Penanaman Modal Asing Terhadap Produk Domestik Bruto Di Indonesia Periode 2000-2009* Analisis Pengaruh Utang Luar

³²Alkaf Afandi, *Kajia Hubungan Antara Pertumbuhan Ekonomi, Perdagangan Internasional dan liran Modal Asing Di Indonesia Tahun 1997-2007*. Skripsi Universitas Andalas yang telah Dipublikasikan Tahun 2009. h. 99

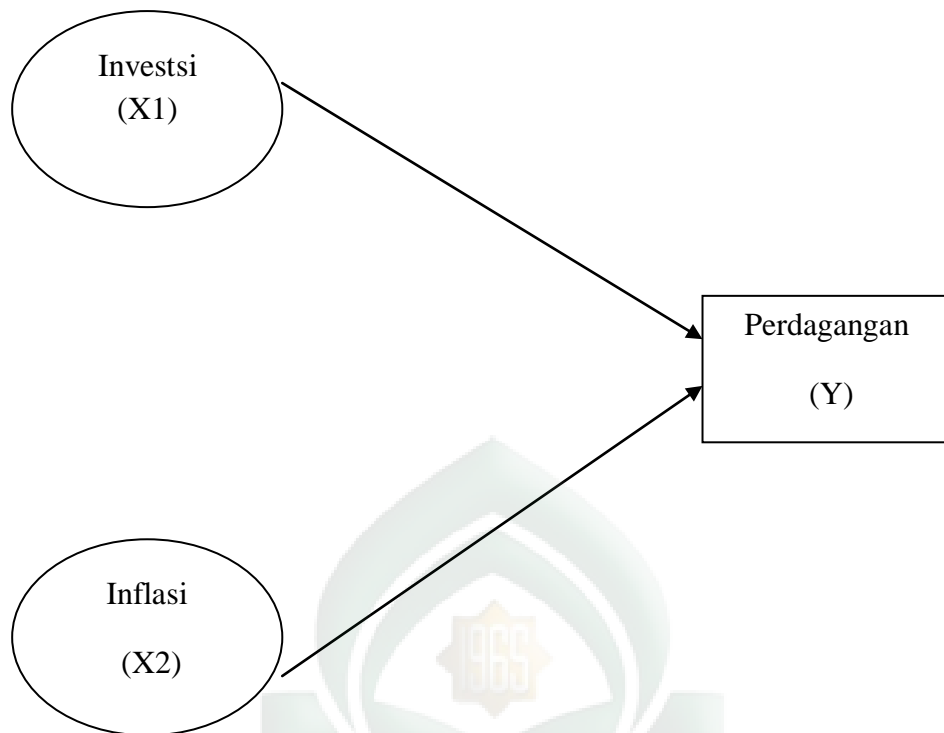
Negeri Dan Penanaman Modal Asing Terhadap Produk Domestik Bruto Di Indonesia Periode 2000-2009 menjelaskan bahwa Perkembangan utang luar negeri (*foreign debt*) Indonesia selama kurun waktu penelitian menunjukkan perkembangan yang fluktuatif. Berdasarkan hasil estimasi data diperoleh utang luar negeri berpengaruh negatif terhadap PDB, *ceteris paribus*. Hal ini disebabkan oleh masih tingginya jumlah cicilan pokok utang dan bunga yang harus dibayarkan oleh pemerintah.³³

E. Kerangka Pikir

Dengan memperhatikan penjelasan diatas, maka sangatlah beralasan ketika investasi terjadi disuatu daerah maka itu merupakan awal kegiatan pembangunan ekonomi, investasi dapat di lakukan oleh swasta, pemerintah atau kerja sama antar pemerintah dan swasta. Kemudian inflasi merupakan kenaikan harga secara terus menerus sehingga menjadi salah satu factor tumbuh atau menurunnya perdagangan.

Pertumbuhan perdagangan menjadi salah satu factor pertumbuhan ekonomi sehingga perlu adanya perhatian khusus pada sector tersebut. Dalam meningkatkan perdagangan perlu adanya modal yang cukup. Modal merupakan factor utama pendorong pergerakan perdagangan sehingga investasi perlu terus ditingkatkan. Selain modal inflasi dalam negeri harus dikendalikan agar pergerakan perdagangan dapat stabil dan terus berkembang. Dengan melihat penjelasan ini, maka kerangka fikir yang coba untuk ditawarkan oleh penulis adalah sebagai berikut:

³³Arwiny Fajriah Anwar, *Analisis Pengaruh Utang Luar Negeri Dan Penanaman Modal Asing Terhadap Produk Domestik Bruto Di Indonesia Periode 2000-2009*. Skripsi Universitas Hasanuddin yang telah dipublikasikan tahun 2011, h.56



Gambar : 1.1 Kerangka Konseptual Penelitian

KET:



= Variable Dependent (y).



= Arah Keterkaitan.



= Variable Independent (x)

BAB III

METODOLOGI PENELITIAN

A. *Jenis dan Lokasi Penelitian*

Jenis penelitian dari segi pendekatan dibagi menjadi dua macam yaitu pendekatan kuantitatif dan pendekatan kualitatif. Sedangkan dalam penelitian ini menggunakan pendekatan kuantitatif. Pendekatan kuantitatif pada dasarnya menekankan analisisnya pada data-data numerikal (angka) yang diolah dengan metode statistika. Pada dasarnya, pendekatan kuantitatif dilakukan pada penelitian inferensial (dalam rangka pengujian hipotesis) dan menyandarkan kesimpulan hasilnya pada suatu probabilitas kesalahan penolakan hipotesis nihil. Dengan metode kuantitatif akan diperoleh signifikansi perbedaan kelompok atau signifikansi hubungan antar variabel yang diteliti.

Lokasi penelitian ini dilakukan di provinsi Sulawesi selatan secara keseluruhan, Investasi, Inflasi Dan Pertumbuhan Ekonomi dibidang Perdagangan melalui badan pusat statistik yang berlokasi di Jln. Hj Bau No.6 Makassar. Waktu penelitian dilakukan terhitung mulai tanggal 30 juli 2015 sampai 30 Agustus 2015.

B. *Pendekatan Penelitian*

Pendekatan penelitian yang dilakukan dalam penulisan skripsi ini adalah penelitian kepustakaan (*library reserch*) yaitu pengumpulan data yang dilaku-

kan melalui membaca data-data, laporan, teori, atau jurnal yang mempunyai hubungan dalam permasalahan yang akan dibahas.

C. Metode Pengumpulan Data

Data yang dipakai atau digunakan dalam penelitian ini adalah data sekunder yang berupa data *time series* periode tahun 2010-2014. Data sekunder adalah data yang diperoleh lewat pihak lain, tidak langsung diperoleh dari peneliti dari subjek penelitiannya. Data sekunder biasanya berwujud data dokumentasi atau data laporan yang telah tersedia.³⁴Data yang dipergunakan meliputi: Data Investasi, Data Inflasi Dan Data pertumbuhan ekonomi dibidang perdagangan. Data-data ini diperoleh dari Badan Pusat Statistik (BPS) Sulawesi Selatan.

D. Defenisi Operasional

Penelitian ini menggunakan satu variabel dependen (Y) dan tiga variabel independen (X), Defenisi variabel dalam penelitian ini adalah sebagai berikut:

1. Pertumbuhan Ekonomi Bidang perdagangan (Y) Nilai bersih pertumbuhan perdagangan pada suatu daerah dalam satu tahun.
2. Investasi (X₁), dan dapat diartikan sebagai pengeluaran perusahaan dan pemerintah secara keseluruhan untuk membeli barang-barang modal baik untuk mendirikan perusahaan baru atau memperluas usaha yang ada.
3. inflasi (X₂) dapat diartikan kenaikan harga secara terus menerus.

E. Teknik Pengolahan dan Analisis Data

³⁴Nursalam, Statistik untuk Penelitian, *Teknik Sampling*. Cetakan Satu (Makassar Alauddin University Press, 2012), h. 12

Penelitian ini menggunakan metode statistika untuk keperluan estimasi. Dalam metode ini statistika alat analisis yang biasa dipakai dalam khasanah penelitian adalah analisis regresi. Analisis regresi pada dasarnya adalah studi atas ketergantungan suatu variable yaitu variabel yang tergantung pada variable yang lain yang disebut dengan variable bebas dengan tujuan untuk mengestimasi dengan meramalkan nilai populasi berdasarkan nilai tertentu dari variabel yang diketahui.

Model analisis yang akan digunakan dalam penelitian ini adalah model analisis inferensial, yaitu analisis regresi berganda untuk mengetahui Pengaruh Investasi dan inflasi terhadap Pertumbuhan Ekonomi Sektor Perdagangan di Sulawesi Selatan yang dinyatakan dalam bentuk fungsi sebagai berikut:

$$Y = f(X_1, X_2) \dots\dots\dots(1)$$

Secara eksplisit dapat dinyatakan dalam fungsi Cobb-Douglas berikut:

$$Y = \beta_0 X_1^{\beta_1} X_2^{\beta_2} \mu \dots\dots\dots(2)$$

Untuk mengestimasi koefisien regresi, mengadakan transformasi ke-bentuk linear dengan menggunakan logaritma natural (ln) guna menghitung nilai elastisitas dari masing-masing variable bebas terhadap variable terikat ke dalam model sehingga diperoleh persamaan sebagai berikut:

$$\ln Y = \ln \beta_0 + \beta_1 \ln X_1 + \beta_2 \ln X_2 + \mu \dots\dots\dots(3)$$

Dimana:

Y = Pertumbuhan Perdagangan (2010-2014)

X₁ = Tingkat Investasi

X₂ = Inflasi

β_0 = Konstanta

β_1 - β_2 = Parameter

μ = Error term

1. Uji Asumsi Klasik

Dalam penggunaan regresi, terdapat beberapa asumsi dasar yang dapat menghasilkan estimator linear yang terbaik dari model regresi yang diperoleh dari metode kuadrat terkecil biasanya dengan terpenuhinya asumsi tersebut, maka hasil yang diperoleh dapat lebih akurat dan mendekati atau sama dengan kenyataan. Adapun asumsi-asumsi dasar itu dikenal sebagai asumsi klasik, yaitu sebagai berikut:

a) Uji Normalitas Data

Uji normalitas bertujuan untuk menguji apakah dalam model regresi, variable pengganggu atau residual memiliki distribusi normal. Seperti diketahui bahwa uji t dan uji F mengasumsikan bahwa nilai residual mengikuti distribusi normal. Kalau asumsi ini dilanggar maka uji statistic menjadi tidak valid untuk jumlah sampel kecil. Pada prinsipnya normalitas dapat dideteksi dengan melihat penyebaran data pada sumbu diagonal dari grafik atau dengan melihat histogram residualnya. Dasar pengambilan keputusannya adalah: (1) Jika data menyebar disekitar garis diagonal dan mengikuti arah garis diagonal atau grafik histogramnya menunjukkan pola distribusi normal, maka model regresi memenuhi asumsi normalitas, dan (2) Jika data menyebar jauh dari diagonal dan tidak mengikuti arah garis diagonal atau grafik histogram tidak

menunjukkan pola distribusi normal, maka model regresi tidak memenuhi asumsi normalitas.

b) Uji Multikolinieritas Data

Uji multikolinieritas perlu dilakukan untuk menguji apakah pada model regresi ditemukan adanya korelasi antar variabel bebas, jika terjadi korelasi, maka dinamakan terdapat problem Multikolinieritas (MULTIKO). Untuk mengetahui multikolinieritas antar variabel bebas tersebut, dapat dilihat melalui VIF (*variance inflation factor*) dari masing-masing variabel bebas terhadap variabel terikat. Apabila nilai VIF tidak lebih dari 5 berarti mengindikasikan bahwa dalam model tidak terdapat multikolinieritas.

c) Uji Heteroskedastisitas

Uji Heteroskedastisitas bertujuan menguji apakah dalam model regresi terjadi ketidaksamaan variance dari residual satu pengamatan ke-pengamatan yang lain. Jika variance dari residual satu pengamatan ke-pengamatan lain tetap, maka disebut homoskedastisitas dan jika berbeda disebut heteroskedastisitas. Model regresi yang baik adalah yang homoskedastisitas atau tidak terjadi heteroskedastisitas. Dasar analisis terjadi heteroskedastisitas adalah: (1) Jika ada pola tertentu, seperti titik-titik yang ada membentuk pola tertentu yang teratur maka mengindikasikan telah terjadi Heteroskedastisitas; (2) Jika tidak ada pola yang jelas, secara titik-titik menyebar diatas dan dibawah angka 0 pada sumbu Y, maka tidak terjadi heteroskedastisitas.

2. Uji Analisis Regresi Berganda

Analisis regresi dilakukan untuk mengetahui tingkat pengaruh antara variabel bebas terhadap variabel terikat, baik secara simultan maupun parsial, serta menguji hipotesis penelitian yang telah ditetapkan sebelumnya.

- a) Analisis Koefisien Determinasi (R^2). Koefisien determinasi (R^2) menjelaskan seberapa besar peranan variabel independen terhadap variabel dependen, semakin besar R^2 semakin besar peranan variabel dalam menjelaskan variabel dependen. Nilai R^2 berkisar antara 0 sampai 1
- b) Uji F Statistika. Uji ini digunakan untuk mengetahui pengaruh variabel *independent* secara signifikan terhadap variabel *dependen*. Dimana jika $F_{hitung} < F_{tabel}$, maka H_0 diterima atau variabel *independent* secara bersama-sama tidak memiliki pengaruh terhadap variabel *dependen* (tidak signifikan) dengan kata lain perubahan yang terjadi pada variabel terikat tidak dapat dijelaskan oleh perubahan variabel independen, dimana tingkat signifikansi yang digunakan yaitu 5%. Untuk mengetahui apakah semua variabel penjelas yang digunakan dalam model regresi secara serentak atau bersama-sama berpengaruh terhadap variabel yang dijelaskan, digunakan uji statistik F, hipotesis yang digunakan adalah :
 - $H_0: \beta_1 = \beta_2 = 0$ semua variabel independen tidak mempengaruhi variabel dependen secara bersama-sama.
 - $H_1: \beta_1 = \beta_2 \neq 0$ semua variabel independen mempengaruhi variabel dependen secara bersama-sama.

Pada tingkat signifikansi 5 persen dengan kriteria pengujian yang digunakan sebagai berikut :

- H_0 diterima dan H_1 ditolak apabila $F_{hitung} < F_{tabel}$, atau jika probabilitas $F_{hitung} >$ tingkat signifikansi 0,05 maka H_0 ditolak, artinya variabel penjelas secara serentak atau bersama-sama tidak mempengaruhi variabel yang dijelaskan secara signifikan.
- H_0 ditolak dan H_1 diterima apabila $F_{hitung} > F_{tabel}$, atau jika probabilitas $F_{hitung} <$ tingkat signifikansi 0,05 maka H_0 ditolak, artinya variabel penjelas secara serentak atau bersama-sama mempengaruhi variabel yang dijelaskan secara signifikan.

c) Uji t Statistik

Uji ini digunakan untuk mengetahui apakah masing-masing variabel bebas secara sendiri-sendiri mempunyai pengaruh secara signifikan terhadap variabel terikat. Dengan kata lain, untuk mengetahui apakah masing-masing variabel *independen* dapat menjelaskan perubahan yang terjadi pada variabel *dependent* secara nyata. Dimana jika $t_{hitung} > t_{tabel}$ H_1 diterima (signifikan) dan jika $t_{hitung} < t_{tabel}$ H_0 diterima (tidak signifikan). Uji t digunakan untuk membuat keputusan apakah hipotesis terbukti atau tidak, dimana tingkat signifikan yang digunakan yaitu 5%.

BAB IV

HASIL PENELITIAN DAN PEMBAHASAN

A. *Gambaran Umum Lokasi Penelitian*

Provinsi Sulawesi-selatan yang beribukota makassar merupakan pusat pengembangan dan pelayanan pembangunan di wilayah kawasan timur Indonesia terletak antara $0^{\circ}12-8^{\circ}$ lintang selatan dan $166^{\circ}48-122^{\circ}36^{\circ}$ bujur timur, yang berbatasan dengan provinsi Sulawesi tengah di sebelah utara, teluk bone dan provinsi Sulawesi tenggara di sebelah timur, batas sebelah barat berbatasan dengan selat Makassar dan sebelah selatan berbatasan dengan laut flores.³⁵

Luas wilayah provinsi Sulawesi Selatan 46.717,48 km, secara administrasi pemerintah Provinsi Sulawsi Selatan terbagi menjadi 20 kabupaten dan 3 kota hingga tahun 2008, sedangkan untuk tahun 2009 terdiri dari 21 Kabupaten dan 3 kota dengan Kabupaten Toraja Utara yang memekarkan diri di tahun 2010 yang terdiri dari 303 kecamatan dan 2667 desa/kelurahan. Kabupaten Luwu Utara merupakan Kabupaten terluas dengan luas wilayah 7.502,68 km². Luas Kabupaten tersebut merupakan 16,46 persen dari seluruh wilayah Sulawesi Selatan.

Wilayah Sulawesi Selatan membentang mulai dari daratan rendah hingga dataran tinggi. Kondisi kemiringan tanah 0 sampai 3 persen merupakan tanah yang relative datar, 3 sampai 8 persen merupakan tanah relative bergelombang. 8 sampai 45 persen merupakan tanah yang kemiringannya agak curam, lebih dari 45

³⁵Sulawesi Selatan Dalam Angka, Badan Pusat Statistik (BPS) Sulawesi Selatan, 2012, h. 1.

persen tanahnya curam dan bergunung. Wilayah daratan terluas berada pada 100 hingga 400 meter dari permukaan laut, dan sebahagian merupakan dataran yang berada pada 400 meter hingga 1000 meter dari permukaan laut.

Iklm Sulawesi Selatan termasuk tropis basah. Suhu udara rata-rata 26,8°C dengan kelembaban udara 81,9%. Sedangkan curah hujan rata-rata 289 mm dengan rata-rata hari hujannya 159 hari. Kecepatan angin 4 knots, tekanan udara 1011 mb.

B. *Gambaran Umum Perekonomian Sulawesi Selatan*

Sebenarnya peran desentralisasi fiskal sangat berperan penting dalam mendorong pertumbuhan ekonomi telah menjadi perhatian banyak Negara, termasuk Indonesia. Sejak tahun 2001, secara efektif pemerintah Indonesia telah menjalankan kebijakan desentralisasi fiskal yang sangat luas sebagai strategi untuk mempercepat pembangunan daerah. Kebijakan desentralisasi fiskal juga telah membawa perubahan yang sangat besar dalam perkembangan penerimaan dan belanja daerah baik di kota ataupun provinsi. Seperti halnya yang terjadi di propinsi Sulawesi Selatan, peran ini sangat memberikan kontribusi yang sangat menentukan bagi terciptanya pertumbuhan ekonomi yang sangat merata. Pertumbuhan ekonomi sebenarnya dapat diartikan sebagai terjadinya kenaikan produk nasional bruto riil atau pendapatan nasional riil. Jadi perekonomian dapat dikatakan tumbuh dan mengalami perkembangan bila terjadi pertumbuhan output riil.

C. Nilai Perdagangan

Perdagangan merupakan salah satu faktor terpenting dalam pertumbuhan ekonomi termasuk di Sulawesi Selatan. Karena itu, sektor perdagangan memerlukan perhatian khusus pemerintah agar dapat terus tumbuh dan berkembang sehingga mendorong pertumbuhan ekonomi. Tumbuh dan berkembangnya perdagangan dipengaruhi oleh produktifitas dan permintaan. Untuk meningkatkan produktivitas memerlukan modal yang besar sehingga investasi sangat diperlukan. Nilai perdagangan merupakan jumlah realisasi nilai ekspor di Sulawesi Selatan. Untuk melihat nilai perdagangan dapat dilihat pada tabel berikut:

Tabel 4.1 Perdagangan menurut nilai ekspor di Sulawesi Selatan tahun (2003-2013)

Tahun	Nilai Perdagangan (Rp)	Pertumbuhan(%)
2003	942.468.420	-
2004	1.268.833.750	34,63
2005	1.401.850.000	10,48
2006	1.725.600.152	23,09
2007	2.717.931.675	57,51
2008	1.843.474.681	-32,17
2009	1.254.401.328	-31,95
2010	2.266.063.178	80,65
2011	3.040.839.028	34,19
2012	3.058.654.596	0,59
2013	2.995.623.110	-2,06

Sumber : BPS Sulawesi Selatan 2015

Tabel diatas menunjukkan pertumbuhan perdagangan di sulawesi selatan periode tahun 2003-2013, dimana pada tahun 2004 pertumbuhan perdagangan disulawesi selatan meningkat sebesar 34,63 dan pada tahun berikutnya terjadi penurunan dan kondisi ini berulang terjadi. tahun 2010 pertumbuhan perdagangan mengalami peningkatan yang signifikan sebesar 80,65 namun pada tahun berikutnya perdagangan di Sulawesi Selatan mengalami penurunan.kondisi pertumbuhan perdagangan disulawesi selatan tidak stabil salah satu faktor yang mempengaruhi karna tingkat peroduksi menurun,tingkat daya beli berkurang.

D. *Tingkat Investasi*

Perekonomian yang ada di provinsi Sulawesi selatan tidak lepas dari peran investasi yang ada didalamnya, dimana dalam upaya untuk membangun provinsi Sulawesi Selatan. Maka dari itu pemerintah harus menerapkan investasi-investasi di sektor publik guna merangsang masuknya investasi di sektor swasta karena investasi merupakan salah satu mesin penggerak pertumbuhan ekonomi.

Nilai realisasi investasi di Sulawesi selatan merupakan besarnya realisasi investasi dari proyek yang telah disetujui oleh pemerintah Sulawesi- selatan pada tahun-tahun sebelumnya. Untuk melihat nilai realisasi investasi penanaman modal di Sulawesi selatan periode 2003-2013 dapat dilihat pada Tabel 4.2.

Tabel 4.2 menunjukkan nilai realisasi investasi swasta periode tahun 2002-2012. Dimana pada tahun 2004 realisasi investasi swasta meningkat sebesar 533,60 dan kemudian pada tahun berikutnya meningkat kembali, hingga pada tahun 2006 realisasi investasi swasta di Sulawesi selatan mengacapai tingkat penurunan yang sangat rendah dengan presentase pertumbuhan sebesar -38,72

Dan pada tahun 2009 investasi swasta mencapai tingkat tertinggi dengan presentase pertumbuhan sebesar 962,00. Pertumbuhan investasi swasta di Sulawesi Selatan hingga tahun 2012 masih menunjukkan angka yang berfluktuatif, dan pada tahun 2013 investasi swasta di Sulawesi Selatan mengalami penurunan sebesar -34,42. Naik turunnya investasi tidak hanya dipengaruhi oleh kondisi ekonomi suatu daerah saja akan tetapi, faktor keamanan, politik sosial budaya dan lain sebagainya juga berperan penting dalam meningkatkan investasi.

Tabel 4.2 Perkembangan nilai realisasi Investasi Swasta Provinsi Sulawesi Selatan Periode 2003-2013 (Ribu/ Rupiah)

Tahun	Nilai investasi(juta Rp)	Pertumbuhan (%)
2003	53.781.750	-
2004	340.762.323	533,60
2005	399.280.224	17,17
2006	244.674.783	-38,72
2007	238.610.151	-2,48
2008	149.096.422	-37,51
2009	1.583.407.577	962,00
2010	4.320.618.446	172,87
2011	4.775.861.957	10,54
2012	4.901.442.810	2,63
2013	3.214.334.482	-34,42

Sumber : BPS Sulawesi Selatan 2015

E. Tingkat Inflasi

Inflasi merupakan kenaikan harga barang secara menyeluruh dan terus menerus dalam jangka waktu tertentu. Inflasi yang tinggi tidak menggalakkan pertumbuhan ekonomi. Sulawesi Selatan sebagai provinsi yang pertumbuhan ekonominya cukup tinggi pun tidak mampu menghindar dari dampak yang

ditimbulkan inflasi. Untuk melihat tingkat inflasi dapat dilihat pada tabel di bawah ini:

Tabel 4.3 Tingkat Inflasi di Sulawesi Selatan Tahun (2003-2013)

Tahun	Inflasi(%)
2003	3,54
2004	16,43
2005	8,26
2006	13,12
2007	8,25
2008	1,79
2009	3,39
2010	6,56
2011	2,86
2012	4,41
2013	6,24

Sumber : BPS Sulawesi Selatan 2015

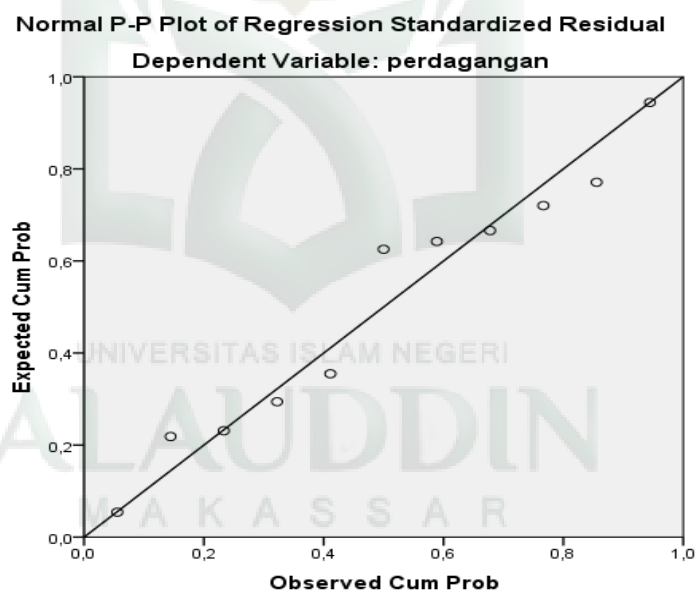
Tabel tersebut di atas menunjukkan bahwa Sulawesi Selatan mengalami inflasi tiap tahun. Inflasi tertinggi terjadi pada tahun 2004 sebesar 16,43% padahal tahun sebelumnya hanya sebesar 3,54%. Kemudian pada tahun berikutnya kembali mengalami peningkatan 8,26%, pada tahun 2006 kembali mengalami kenaikan yang cukup signifikan sebesar 13,12%. Tahun berikutnya terus mengalami peningkatan yang berfluktuatif yang tidak sampai mencapai dua digit. Inflasi terendah terjadi pada tahun 2008 hal tersebut disebabkan pemerintah mampu mengendalikan laju inflasi. Tingginya inflasi disebabkan oleh berbagai faktor, namun yang paling berperan adalah kenaikan harga BBM yang dilakukan oleh pemerintah sehingga biaya produksi menjadi tinggi yang menyebabkan kenaikan harga.

F. Analisis Uji Asumsi Klasik

Analisis uji prasyarat dalam penelitian ini menggunakan uji asumsi klasik sebagai salah satu syarat dalam menggunakan analisis korelasi dan regresi berganda yang terdiri atas :

1) Uji Normalita Data

Pengujian normalitas data digunakan untuk melihat apakah dalam sebuah model regresi, variable bebas, dan variable terikat atau keduanya memiliki distribusi normal ataukah tidak. Model regresi yang baik adalah distribusi data normal atau mendekati data normal adapun hasil uji normalitas dapat dilihat sebagaimana gambar berikut ini :



Sebagaimana terlihat dalam grafik normal P-P *plot of regression standardiset residual*, terlihat bahwa titik-titik menyebar di sekitar garis diagonal, serta penyebarannya mengikuti garis diagonal (membentuk garis lurus), maka dapat dikatakan bahwa data terdistribusi normal dan model

regresi layak dipakai untuk memprediksi bahwa pertumbuhan Perdagangan Sulawesi selatan berdasarkan variabel bebasnya.

2) Uji Linieritas Data

Pada grafik Normal P-Plot of Regretion Stand diatas, terlihat titik-titik (data) di sekitar garis lurus dan cenderung membentuk garis lurus (linier), sehingga dapat dikatakan bahwa persyaratan linieritas telah terpenuhi. Dengan demikian karena persyaratan linieritas telah dapat dipenuhi sehingga model regresi layak dipakai untuk memprediksi Perdagangan berdasarkan variabel bebasnya.

3) Uji Multikolinieritas Data

Uji multikolinieritas perlu dilakukan untuk menguji apakah pada model regresi ditemukan adanya korelasi antar variabel bebas, jika terjadi korelasi, maka dinamakan terdapat problem Multikolinieritas (Multiko). Untuk mengetahui multikolinieritas antar variabel bebas tersebut, dapat dilihat melalui VIF (*variance inflation factor*) dari masing-masing variabel bebas terhadap variabel terikat. Apabila nilai VIF tidak lebih dari 5 berarti mengindikasikan bahwa dalam model tidak terdapat multikolinieritas.

Tabel 4.4 Hasil Perhitungan Koefesien Regresi

Coefficients^a

Model	Unstandardized Coefficients		Standardized Coefficients	t	Sig.	Collinearity Statistics	
	B	Std. Error	Beta			Tolerance	VIF
(constant)	7.750	.639		12.135	.000		
Investasi	.174	.069	.668	2.508	.036	.944	1.059
Inflasi	-.002	.011	-.052	-.195	.851	.944	1.059

a. Dependent Variable: perdagangan

Besaran VIF (*variance inflation factor*) dan Tolerance, pedoman suatu model regresi yang bebas multikolinieritas adalah: (1) Mempunyai nilai VIF disekitar angka 1, dan (2) Mempunyai angka Tolerance disekitar angka 1. Adapun hasil pengujian teringkas dalam Tabel 4.4 di atas.

Tabel 4.5 Hasil Uji Multikolinieritas Variabel Bebas

Variabel Bebas	Tolerance	VIF	Keputusan Terhadap Asumsi Multikolinieritas
Investasi (X_1)	0,944	1,059	Terpenuhi
Inflasi (X_2)	0,944	1,059	Terpenuhi

Sumber: *Output Regresi Linier*

Dari perhitungan menggunakan SPSS versi 21 dapat kita ketahui bahwa nilai VIF dan tolerance sebagai berikut :

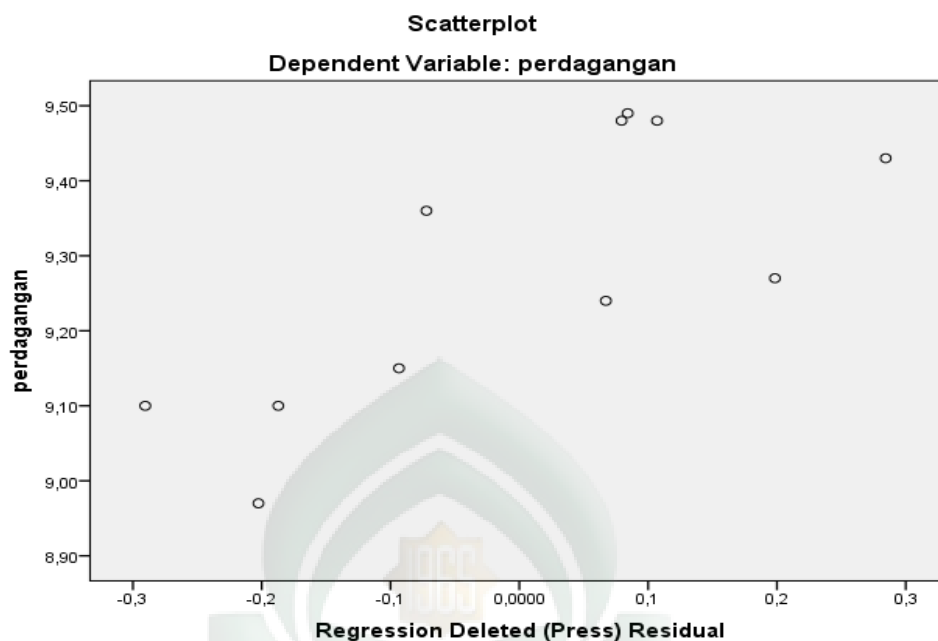
- (a) Variabel investasi mempunyai nilai VIF sebesar 1,059 dan tolerance sebesar 0,944.
- (b) Variabel Inflasi mempunyai nilai VIF sebesar 1,059 dan tolerance sebesar 0,944.

Ketentuan yang ada jika nilai VIF < 5 dan tolerance mendekati angka 1 maka tidak terjadi multikolinieritas antara kedua variabel bebas dan model regresi layak digunakan.

4) Uji Heteroskedastisitas

Tujuan dari pengujian ini adalah untuk menguji apakah dalam sebuah model regresi, terjadi ketidaksamaan varians dari residual dari satu pengamatan ke pengamatan yang lain. Jika varians dari residual dari satu pengamatan ke pengamatan yang lain tetap, maka disebut Homoskedastisitas, dan jika varians berbeda, disebut Heteroskedastisitas. Model regresi yang baik

adalah tidak terjadi Heteroskedastisitas. Hasil pengujian ditunjukkan dalam gambar berikut:



Dari grafik Scatterplot tersebut, terlihat titik-titik menyebar secara acak dan tidak membentuk suatu pola tertentu yang jelas dan tersebar di atas sumbu Y. Hal ini berarti tidak terjadi heteroskedastisitas pada model regresi, sehingga model regresi layak dipakai untuk memprediksi Perdagangan berdasar masukan variabel independennya.

5) Analisis Regresi Linier Berganda

Untuk dapat membuktikan hipotesis yang diajukan sebelumnya, bahwa investasi dan inflasi mempengaruhi perdagangan Sulawesi Selatan, maka dilakukan analisis regresi linear berganda untuk mengetahui tingkat pengaruh antara variabel bebas terhadap variabel terikat, baik secara simultan maupun parsial. Data yang digunakan diperoleh dan diolah dengan menggunakan *Microsoft Office Excel 2007* dan hasil olahan tersebut selanjutnya diestimasi ke dalam

program Statistik dengan menggunakan perangkat lunak (*Software*) yaitu *SPSS* 21.

Tabel 4.6 Variabel- Variabel Penelitian

Tahun	Y (Perdagangan) (juta Rp)	X ₁ (Investasi swasta) (juta Rp)	X ₂ (Inflasi) (%)
2003	942.468.420	53.781.750	3,54
2004	1.268.833.750	340.762.323	16,43
2005	1.401.850.000	399.280.224	8,26
2006	1.725.600.152	244.674.783	13,12
2007	2.717.931.675	238.610.151	8,25
2008	1.843.474.681	149.096.422	1,79
2009	1.254.401.328	1.583.407.577	3,39
2010	2.266.063.178	4.320.618.446	6,56
2011	3.040.839.028	4.775.861.957	2,86
2012	3.058.654.596	4.901.442.810	4,41
2013	2.995.623.110	3.214.334.482	6,24

Sumber: BPS Provinsi Sulawesi Selatan 2013

Tabel 4.7 Rekapitulasi Hasil Analisis Regresi Berganda

Variabel	Koefisien Regresi(B)	t	t tabel	Sig
Investasi (X ₁)	0,174	2,508	1,833	0,036
Inflasi (X ₂)	-0,002	-0,195	1,833	0,851
Konstanta= 7,750				
R	= 0,682			
R square	= 0,465			
F _{hitung}	= 3,473			
F _{tabel}	= 5,12			
Signifikansi F	= 0,082			

Sumber : Output Analisis Regresi Berganda

Berdasarkan pada hasil koefisien regresi (*B*) di atas, maka diperoleh persamaan regresi sebagai berikut :

$$Y = 7,750 + 0,174 X_1 + (-0,002) X_2$$

- 1) Apabila investasi dan inflasi bernilai konstan maka nilai dari perdagangan adalah sebesar 7,750.
- 2) Apabila investasi meningkat sebesar 1% maka akan meningkatkan Perdagangan sebesar 0,174.
- 3) Apabila inflasi meningkat sebesar 1% maka akan menurunkan perdagangan sebesar -0,002%.

Tabel 4.8 Hasil Estimasi Model Perdagangan

Model Summary^b

Model	R	R Square	Adjusted R Square	Std. Error of the Estimate
1	,682 ^a	,465	,328	,14948

a. Predictors: (Constant), inflasi, investasi

b. Dependent Variable: perdagangan

- a) Koefisien Regresi (R^2). Perhitungan yang dilakukan untuk mengukur proporsi atau presentase dari variasi total variabel dependent yang mampu dijelaskan oleh model regresi. Dari hasil regresi diatas diperoleh R sebesar 0,682. Hal ini menunjukkan hubungan korelasi positif antara variabel Y dan Variabel X.
 - b) Koefisien Determinasi (R^2). Perhitungan yang dilakukan untuk mengukur proporsi atau persentase dari variasi total variabel dependent yang mampu dijelaskan oleh model regresi. Dari hasil regresi di atas nilai *R squared* (R^2) sebesar 0.465, ini berarti 46% variasi perubahan perdagangan dapat dijelaskan secara simultan oleh variasi variabel-variabel Investasi dan inflasi sisanya sebesar 54% ditentukan oleh variabel atau faktor lain di luar model.
- 6) Analisis Uji Hipotesis
- a) Analisis Uji Simultan (F). Uji statistik F pada dasarnya menunjukkan apakah semua variabel independent yang dimasukkan dalam model mempunyai

pengaruh secara bersama-sama terhadap variabel dependent. Pengujian statistik F ini dilakukan dengan cara membandingkan F_{hitung} dengan F_{tabel} .

Tabel 4.9 Nilai Signifikansi F

ANOVA^a

Model		Sum of Squares	df	Mean Square	F	Sig.
1	Regression	.155	2	.077	3.473	.082 ^b
	Residual	.178	8	.022		
	Total	.332	10			

a.. Dependent variable: perdagangan

b. Predictors: (constant), inflasi, investasi

Hipotesis simultan dalam penelitian ini adalah Diduga Investasi (X_1) dan inflasi(X_2), berpengaruh secara simultan terhadap Pertumbuhan Perdagangan Provinsi Sulawesi Selatan. Dengan kriteria penerimaan dan penolakan sebagai berikut :

- $H_0: \beta_1 = \beta_2 = 0$, berarti variabel independent secara keseluruhan tidak berpengaruh terhadap variabel dependen.
- H_a : Salah satu $\neq 0$, berarti variabel independent secara keseluruhan berpengaruh terhadap variabel dependent.

Hasil uji simultan : variabel investasi (X_1) dan inflasi (X_2) terhadap pertumbuhan perdagangan (Y) secara simultan/bersama-sama menunjukkan hasil nilai F_{hitung} adalah sebesar 3,473 sedangkan F_{tabel} sebesar 4,46 sehingga hasil nilai $F_{hitung} < F_{tabel}$ ($3,473 < 4,46$) dengan Signifikan F sebesar 0,082 atau lebih kecil dari 0,05 (5%), sehingga hasil ini menyatakan bahwa semua Variabel Bebas yaitu variabel investasi (X_1) dan inflasi (X_2) tidak berpengaruh secara simultan terhadap pertumbuhan perdagangan (Y).

b) Analisis Uji Parsial (Uji-t)

Uji statistik t pada dasarnya dilakukan untuk menunjukkan seberapa besar pengaruh variabel independent secara individual dalam menjelaskan variasi variabel dependent. Pengujian t-statistik dilakukan dengan cara membandingkan antara t_{hitung} dengan t_{tabel} .

Tabel 4.10 Hasil Perhitungan Coefesient Regresi

Coefficients ^a							
Model	Unstandardized Coefficients		Standardized Coefficients	T	Sig.	Collinearity Statistics	
	B	Std. Error	Beta			Tolerance	VIF
(constant)	7.750	.639		12.135	.000		
Investasi	.174	.069	.668	2.508	.036	.944	1.059
Inflasi	-.002	.011	-.052	-.195	.851	.944	1.059

a. Dependent Variable: perdagangan

(1) Pengaruh Investasi terhadap Pertumbuhan Perdagangan

Berdasarkan tabel 4.11 maka dapat dijelaskan pengujian hipotesis pengaruh Investasi terhadap pertumbuhan perdagangan, adapun kriteria penerimaan dan penolakan yang digunakan adalah :

- $H_0: \beta_1 < 0$, tidak ada pengaruh investasi swasta (x_1), terhadap Pertumbuhan perdagangan Provinsi Sulawesi Selatan.
- $H_1: \beta_1 > 0$, ada pengaruh investasi (x_1), terhadap Pertumbuhan perdagangan Provinsi Sulawesi Selatan.

Dari hasil regresi diperoleh nilai t-hitung investasi sebesar 2,508 dan pada t-tabel sebesar 1,859, sehingga $t_{hitung} > t_{tabel}$ ($2,508 > 1,859$) maka H_0 ditolak dan H_1 diterima yang berarti realisasi nilai investasi

berpengaruh secara signifikan terhadap perdagangan provinsi Sulawesi selatan.

Berdasarkan probabilitasnya, maka jika probabilitas lebih besar dari 0,05 maka H_0 diterima dan jika probabilitasnya lebih kecil dari 0,05 maka H_0 di tolak dari hasil perhitungan di ketahui signifikansi sebesar 0,036 bila dibandingkan dengan taraf signifikansi α (0.05), menunjukan nilai signifikansi lebih kecil dari taraf signifikansi ($0,036 < 0.05$) sehingga H_1 diterima H_0 ditolak, dengan demikian benar-benar ada pengaruh investasi (X_1), terhadap Pertumbuhan perdagangan Provinsi Sulawesi Selatan.

(2) Pengaruh inflasi terhadap perdagangan

Berdasarkan tabel 4.12 maka dapat dijelaskan pengujian hipotesis pengaruh Inflasi terhadap Perdagangan, adapun kriteria penerimaan dan penolakan yang digunakan adalah :

- $H_0: \beta_3 < 0$, tidak ada pengaruh inflasi (X_2), terhadap Pertumbuhanperdagangan Provinsi Sulawesi Selatan.
- $H_1: \beta_3 > 0$, ada pengaruh inflasi (X_2), terhadap Pertumbuhan perdagangan Provinsi Sulawesi Selatan.

Dari hasil regresi di peroleh nilai t-hitung investasi sebesar -0,195 dan pada t_{tabel} sebesar 1,859, sehingga $t_{\text{hitung}} < t_{\text{tabel}}$ ($-0,195 < 1,859$) maka H_0 diterima yang berarti inflasi tidak berpengaruh secara signifikan terhadap perdagangan provinsi Sulawesi Selatan.

Berdasarkan probabilitasnya, maka jika probabilitas lebih besar dari 0,05 maka H_0 diterima dan jika probabilitasnya lebih kecil dari 0,05

maka H_0 di tolak dari hasil perhitungan diketahui nilai signifikan sebesar 0,851 bila dibandingkan dengan taraf signifikansi α (0.05), menunjukkan nilai signifikansi lebih besar dari taraf signifikansi ($0,851 > 0.05$) sehingga H_0 diterima H_1 ditolak, dengan demikian benar-benar tidak ada pengaruh inflasi (x_2), terhadap Pertumbuhan perdagangan di Sulawesi Selatan.

G. Pembahasan Penelitian

1. Hasil Uji Simultan

Hasil uji simultan : variabel investasi (X_1) dan Inflasi (X_2) berpengaruh terhadap pertumbuhan Perdagangan (Y) menunjukkan hasil nilai F_{hitung} adalah sebesar 3,473 sedangkan F_{tabel} 4,46, sehingga $F_{hitung} < F_{tabel}$ ($3,473 < 4,46$) dengan Signifikan F sebesar 0,084 atau lebih besar dari 0,05 (5%), sehingga menerima H_0 . Hasil ini menyatakan bahwa variabel Bebas yaitu variabel Investasi (X_1) dan inflasi (X_2) tidak berpengaruh secara simultan terhadap pertumbuhan Perdagangan (Y).

Sesuai dengan teori klasik yang mengatakan bahwa peran modal penting artinya bagi pembangunan ekonomi, selain itu Smith juga menambahkan bahwa pertumbuhan ekonomi di pengaruhi oleh dua faktor utama pertumbuhan output total dan pertumbuhan penduduk. Unsur pokok sistem produksi suatu negara ada tiga yaitu sumber daya alam yang tersedia dimana sumber daya alam mempunyai batas maksimum bagi pertumbuhan ekonomi, yang kedua sumber daya manusia (jumlah penduduk) jumlah penduduk akan menyesuaikan dengan kebutuhan tenaga kerja, ketiga stok modal dalam hal ini investasi yang merupakan penentu

tingkat pertumbuhan output. Laju pertumbuhan ekonomi sangat dipengaruhi oleh faktor-faktor produksinya.

Pertumbuhan perdagangan adalah proses dimana terjadi kenaikan jumlah produk riil yang di distribusikan kepada konsumen, selain itu pertumbuhan perdagangan terjadi apabila ada kenaikan output produk sehingga jumlah barang yang diperdagangkan meningkat. Peningkatan perdagangan dapat tumbuh jika dibarengi dengan terbukanya peluang usaha yang luas (investasi), penyiapan infrastruktur sarana dan prasarana yang memadai (pengeluaran pemerintah), serta peluang kerja yang lebih besar sehingga jumlah tenaga kerja dapat tersalurkan dengan baik.³⁶ Maka dapat ditegaskan bahwa penelitian ini mendukung teori tersebut, bahwa variabel investasi (X_1) terhadap pertumbuhan perdagangan (Y).

2. Hasil Uji Parsial

a) Pengaruh investasi terhadap Perdagangan

Hasil penelitian menunjukkan nilai $t_{\text{hitung}} X_1 = 2.508$ sedangkan $t_{\text{tabel}} = 1,859$, sehingga $t_{\text{hitung}} > t_{\text{tabel}}$ ($2.508 > 1,859$). Sehingga H_0 ditolak H_1 diterima, dengan demikian variabel investasi (X_1) berpengaruh signifikan terhadap perdagangan Provinsi Sulawesi Selatan.

Secara teori korelasi positif antara investasi dengan pertumbuhan ekonomi diuraikan secara sederhana namun jelas di dalam model pertumbuhan ekonomi Harrod-Domar. Investasi merupakan suatu faktor krusial bagi kelangsungan proses pembangunan ekonomi, atau pertumbuhan ekonomi jangka panjang. Hasil penelitian tersebut sesuai dengan teori yang menyata-

³⁶ Sadono Sukirno, *Makroekonomi Modern*, PT. Raja Grafindo, Jakarta 2000, h 105

kan bahwa kenaikan investasi akan menyebabkan kenaikan pula pada volume ekspor³⁷.

Kegiatan investasi memungkinkan suatu masyarakat terus menerus meningkatkan kegiatan ekonomi dan produktifitas sehingga meningkatkan pendapatan nasional dan kemakmuran masyarakat. Investasi merupakan komponen dari perbelanjaan agregat yang sifatnya tidak stabil. Salah satu bentuk upaya yang dilakukan oleh pemerintah daerah untuk mendorong pertumbuhan investasi adalah dengan mengusahakan keadaan yang kondusif dan menarik bagi berkembangnya industri dalam negeri dan masuknya investasi asing.

Berdasarkan teori-teori yang dipaparkan tersebut maka pada penelitian ini dapat ditegaskan bahwa penelitian ini mendukung teori sebelumnya yaitu ada pengaruh investasi (X_1), terhadap Perdagangan Sulawesi Selatan. Hal ini bermakna bahwa investasimenyentuh aspek rill dalam proses peningkatan produktifitas sehinggamemberi pengaruh terhadap Perdagangan di Sulawesi Selatan.

b) Pengaruh Inflasi Pertumbuhan Perdagangan

Hasil penelitian menunjukkan nilai $t_{\text{hitung}} X_2 = -0.195$ sedangkan $t_{\text{tabel}} = 1,859$, sehingga $t_{\text{hitung}} < t_{\text{tabel}}$ ($-0.195 < 1,859$). Sehingga H_1 diterima H_0 ditolak, dengan demikian variabel inflasi (X_2) tidak berpengaruh signifikan terhadap perdagangan di Sulawesi Selatan.

³⁷Tambunan, Tulus T.H, , *Transformasi Ekonomi di Indonesia: Teori dan Penemuan Empiris*, Edisi Pertama. Jakarta: Salemba Empat. 2001., h. 59

Hasil penelitian sesuai dengan *Sudono Sukirno* yang menjelaskan bahwakenaikan harga-harga efek yang buruk pula ke area perdagangan. Kenaikan harga-harga negara tidak dapat bersaing dipasaran internasional, maka ekspor akan menurun. Sebaliknya harga-harga produksi dalam negeri semakin tinggi sebagai akibat inflasi menyebabkan barang-barang impor menjadi murah.³⁸

Berdasarkan penelitian tersebut bahwa inflasi tidak signifikan terhadap pertumbuhan perdagangan. Hal ini sejalan dengan penelitian yang dilakukan oleh Fauzy Hidayat dengan judul penelitian analisis pengaruh inflasi dan suku bunga terhadap ekspor di Kabupaten Bekasi, dalam penelitiannya jika inflasi meningkat maka harga barang dalam negeri jadi meningkat. Hal ini akan menyebabkan eksportir tidak mampu memproduksi secara maksimal. Hal ini akan menyebabkan ekspor menjadi turun karena untuk memproduksi barang komoditi ekspor diperlukan biaya yang tinggi. Jadi terdapat hubungan negatif antara inflasi dan ekspor.³⁹

Karena kenyataan yang terjadi di Provinsi Sulawesi Selatan peningkatan inflasi tidak berpengaruh secara signifikan terhadap pertumbuhan perdagangan. Hal tersebut terbukti meskipun inflasi semakin tinggi nilai ekspor sulawesi selatan tetap tumbuh yang memicu pertumbuhan ekonomi sulawesi selatan yang menjadikan salah satu provinsi dengan pertumbuhan ekonomi tertinggi di indonesia melebihi rata-rata pertumbuhan ekonomi nasional.

³⁸ Sadono Sukirno, *Makroekonomi Modern*, PT. Raja Grafindo, Jakarta 2000, h. 50.

³⁹ Fauzy hidayat Analisis pengaruh inflasi dan tenaga suku bunga terhadap ekspor di kabupaten Bekasi.2006,h.ix.

Hasil penelitian menunjukkan bahwa inflasi tidak memberikan dampak yang signifikan terhadap pertumbuhan perdagangan, dan penelitian ini sejalan dengan penelitian sebelumnya. Maka dapat ditegaskan bahwa tidak ada pengaruh tenaga kerja (X_2), terhadap Pertumbuhan perdagangan di Provinsi Sulawesi Selatan.



BAB V

KESIMPULAN DAN SARAN

A. Kesimpulan

Berdasarkan penelitian yang dilakukan maka dapat disimpulkan penelitian ini sebagai berikut :

1. Berdasarkan hasil regresi nilai koefisien determinasi *R squared* (R^2) sebesar 0.462, ini berarti 46% variasi perubahan variabel perdagangan tidak dapat dijelaskan secara simultan oleh variasi variabel-variabel Investasi dan inflasi.
2. Secara parsial variabel investasi berpengaruh secara statistik terhadap perdagangan Provinsi Sulawesi Selatan selama periode 2003-2013, Dengan nilai probabilitas signifikan sebesar 0,032 lebih kecil dari taraf signifikansi sebesar 0,05 (5%) ($0,032 < 0,05$). Hal ini sesuai dengan hipotesis awal bahwa variabel investasi berpengaruh positif signifikan terhadap perdagangan provinsi Sulawesi Selatan.
3. Variabel Inflasi tidak berpengaruh terhadap pertumbuhan Perdagangan di Provinsi Sulawesi Selatan Periode 2003-2013. Dengan nilai probabilitas signifikan sebesar 0,966 lebih besar dari taraf signifikansi sebesar 0,05 (5%) ($0,966 > 0,05$). Hal ini tidak sesuai dengan hipotesis awal bahwa variabel inflasi berpengaruh.

B. *Saran-Saran*

Berdasarkan analisis dan kesimpulan yang telah dikemukakan dari pembahasan sebelumnya, maka dapat diajukan saran sebagai berikut :

1. Untuk lebih meningkatkan tingkat investasi di Sulawesi Selatan dibutuhkan kerja sama dari pemerintah agar melegalkan banyak investasi dan mempermudah dalam hal perijinan dan mempertahankan investasi yang telah ada, selain itu senantiasa menciptakan situasi yang kondusif di Sulawesi Selatan agar lebih banyak investor yang ingin menanamkan modalnya.
2. Diharapkan kepada pemerintah agar lebih intensif dalam mengendalikan inflasi agar produktifitas stabil dan bahkan dapat ditingkatkan.
3. Diharapkan kepada pemerintah daerah mempermudah perizinan sektor perdagangan di Sulawesi Selatan agar pertumbuhan ekonomi dapat lebih ditingkatkan.

DAFTAR PUSTAKA

- Afandi, Alkaf. 2009. *Kajia Hubungan Antara Pertumbuhan Ekonomi, Perdagangan Internasional dan liran Modal Asing Di Indonesia Tahun 1997-2007*. Skripsi Universitas Andalas yang telah Dipublikasikan Tahun 2009.
- Arsyad, Armin. 2015. *Hubungan Luar Negeri Dalam Kerangka Otonomi Daerah (Studi Kasus Propinsi Sulawesi Selatan)*. <http://repository.unhas.ac.id/handle/123456789/3825m>
- Anwar, Arwiny Fajriah. 2011. *Analisis Pengaruh Utang Luar Negeri Dan Penanaman Modal Asing Terhadap Produk Domestik Bruto Di Indonesia Periode 2000-2009*. Skripsi Universitas Hasanuddin yang telah dipublikasikan .
- Alam, S. 2007. *Ekonomi* .Jakarta: Erlangga.
- Dornbusch dan Fisher (Mankiw) 1998. *Struktur Perekonomian dan Strategi Pembangunan Indonesia*. Jakarta: UI-Pres.
- Departemen Agama RI, 2006. *Al-qur'an dan Terjemahnya*. Bandung
- Ekawarna dan Fachruddin. 2010. *Pengantar Teori Ekonomi Makro*. Jakarta: GP Press.
- Deliarnov. 2000. *Pengantar Ekonomi Makro*. Jakarta: Penerbit UI-Pres
- Kelana, Said. 2000. *Teori Ekonomi Makro*. Jakarta: Rajawali Pers.
- Lembaga Penyelidikan Ekonomi dan Masyarakat (LPEM) Fakultas Ekonomi Indonesia. 2010. *Indonesia Economic Outlook 2010* Jakarta: Grasindo
- fahmi, Irham. 2006. *Analisis Investasi Dalam Prospektif Ekonomi Dan Politik*. Bandung
- Huda, Nurul dan Mustafa Edwin Nasution. 2008. *Investasi*. Jakarta: Cendana.
- M.L, Jhingan. 2004. *Ekonomi Pembangunan dan Perencanaan*. Jakarta: Raja Grafindo Persada.
- Nursalam. *Statistik untuk Penelitian. Teknik Sampling*. Makassar: Alauddin University Press.
- Nopirin. 1995. *Ekonomi Moneter*. Yogyakarta: BPFE
- Putong, Iskandar dan Nuring Dyah Andjaswati. 2010. *Pengantar Ekonomi Makro*. Jakarta: Mitra Wacana Media.

Panetto, Adul Rahman.2001.*Moneter Internasional*. Makassar: Lembaga Penerbitan Universitas Hasanuddin.

Suyatno,Thomas.1999.*dasar perkreditan*. Jakarta:Gramedia.

Sirajuddin. 2012.*Pengantar Teori Ekonomi makro*.Makassar.

Soesastro,Hadi. 2005.*Pemikiran dan Permasalahan Ekonomi di Indonesia Dalam Setengah Abad Terakhir*, Yogyakarta: Kasinus.

Todaro,Michael P.2000.*Pembangunan Ekonomi Dunia Ketiga*. Jakarta: Erlangga.

Tadaro, Michael P.2000. *Pembangunan Ekonomi 2*.Jakarta: Bumi Aksara.

Waluyo, Harry.1995.*Ekonomi Internasional*.Jakarta: Rineka Cipta.



RIWAYAT HIDUP PENYUSUN



IRMAWATI, Dilahirkan di Kabupaten Sinjai tepatnya di Dusun tomantang Desa Bontosinala Kecamatan Sinjai Borong pada hari Selasa tanggal 24 September 1992. Anak Pertama dari tiga bersaudara pasangan dari Muhammad Amir dan Rosmawati. Peneliti menyelesaikan pendidikan di Sekolah Dasar di SD Negeri 188 Tomantang di Kecamatan Sinjai Borong Kabupaten Sinjai pada tahun pada tahun 2004. Pada tahun itu juga peneliti melanjutkan Pendidikan di SMP Negeri 1 Sinjai Borong dan tamat pada tahun 2007 kemudian melanjutkan Sekolah Menengah Atas di SMA Negeri 2 Sinjai Utara pada tahun 2007 dan selesai pada tahun 2010. Pada tahun 2010 peneliti melanjutkan pendidikan di perguruan tinggi negeri, tepatnya di Universitas ISLAM Negeri Alauddin (UINAM) Makassar Fakultas Ekonomi dan Bisnis Islam pada Program Studi Ilmu Ekonomi. Peneliti menyelesaikan kuliah strata satu (S1) pada tahun 2016.