

**PENGARUH PENDAPATAN DAN GAYA HIDUP TERHADAP POLA KONSUMSI
MASYARAKAT WAHDAH ISLAMIYAH MAKASSAR**



SKRIPSI

Diajukan Untuk Memenuhi Salah Satu Syarat Meraih Gelar
Sarjana Ekonomi Islam Jurusan Ekonomi Islam
Pada Fakultas Ekonomi dan Bisnis Islam
UIN Alauddin Makassar

Oleh:

HASNIRA
10200112039

**JURUSAN EKONOMI ISLAM
FAKULTAS EKONOMI DAN BISNIS ISLAM
UNIVERSITAS ISLAM NEGERI ALAUDDIN MAKASSAR**

2017

PERNYATAAN KEASLIAN SKRIPSI

Mahasiswa yang bertanda tangan di bawah ini:

Nama : Hasnira
NIM : 10200112039
Tempat/Tgl. Lahir : Canik, 12 Juli 1993
Jurusan : Ekonomi Islam
Fakultas : Ekonomi dan Bisnis Islam
Alamat : BTN. Ranuland B/06, Kelurahan Borongloe, Kecamatan
Bontomarannu
Judul : Pengaruh Pendapatan dan Gaya Hidup Terhadap Pola
Konsumsi Masyarakat Wahdah Islamiyah Makassar.

Menyatakan dengan sesungguhnya dan penuh kesadaran bahwa skripsi ini benar dan hasil karya sendiri. Jika kemudian hari bahwa ia merupakan duplikat, tiruan atau dibuat orang lain sebagian atau seuruhnya, maka skripsi ini dan gelar yang diperoleh karenanya batal demi hukum.

Samata, Maret 2017
Penyusun,

Hasnira
NIM: 10200112039

PENGESAHAN SKRIPSI

Skripsi yang berjudul “**Pengaruh Pendapatan dan Gaya Hidup Terhadap Pola Konsumsi Masyarakat Wahdah Islamiyah Makassar**”, yang disusun oleh **Hasnira**, NIM: **10200112039**, mahasiswa jurusan Ekonomi Islam pada Fakultas Ekonomi dan Bisnis Islam UIN Alauddin Makassar, telah diuji dan dipertahankan dalam sidang munaqasyah yang diselenggarakan pada tanggal 27 Februari 2017, bertepatan dengan 30 Jumadil Awal 1438 H, dan di nyatakan telah dapat diterima sebagai salah satu syarat untuk memperoleh gelar Sarjana Ekonomi pada Fakultas Ekonomi dan Bisnis Islam Jurusan Ekonomi Islam.

Makassar, 27 Februari 2017
30 Jumadil Awal 1438 H

DEWAN PENGUJI

Ketua	: Prof. Dr. H. Ambo Asse, M.Ag.	(.....)
Sekretaris	: Prof. Dr. H. Muslimin Kara, M.Ag.	(.....)
Penguji I	: Dr. H. Abdul Wahab, SE., M.Si.	(.....)
Penguji II	: Drs. Urbanus Uma Leu, M.Ag.	(.....)
Pembimbing I	: Hj. Wahidah Abdullah, S.Ag., M.Ag.	(.....)
Pembimbing II	: Ismawati, SE., M.Si.	(.....)

Diketahui Oleh,
Dekan Fakultas Ekonomi dan Bisnis Islam
UIN Alauddin Makassar,



Prof. Dr. H. Ambo Asse., M.Ag.
NIP. 19581022 198703 1 002

KATA PENGANTAR

بِسْمِ اللَّهِ الرَّحْمَنِ الرَّحِيمِ

Segala puji hanya milik Allah *Subhanahu wa Ta'ala* atas segala limpahan rahmat, karunia dan kekuatan dari-Nya sehingga skripsi dengan judul "Analisis Faktor-Faktor yang Mempengaruhi Konsumsi" dapat diwujudkan. Oleh karena itu, penulis mengucapkan pujian dan rasa syukur kepada-Nya sebanyak makhluk yang diciptakan-Nya, seberat 'Arsy-Nya dan sebanyak tinta yang dipergunakan untuk menulis kalimatnya. Sholawat dan salam kepada Rasulullah *Shallallahu 'Alaihi wa Sallam* sebagai satu-satunya uswah dan qudwah dalam menjalankan aktivitas keseharian diatas permukaan bumi ini, juga kepada keluarga beliau, para sahabatnya dan orang-orang mukmin yang senantiasa istiqomah meniti jalan hidup ini hingga akhir zaman dengan Islam sebagai satu-satunya agama yang diridhai Allah *Subhanahu wa Ta'ala*.

Penulis menyadari bahwa penulisan skripsi ini masih jauh dari kesempurnaan baik dari segi bahasa dan sistematika penulisan yang termuat di dalamnya. Oleh karena itu, kritikan dan saran yang bersifat membangun senantiasa penulis harapkan guna penyempurnaan kelak.

Salah satu dari sekian banyak pertolongan-Nya adalah telah digerakkan hati segelintir hamba-Nya untuk membantu dan membimbing penulis dalam mewujudkan skripsi ini. Oleh karena itu, penulis menyampaikan penghargaan dan terimakasih yang setulus-tulusnya kepada mereka yang memberikan andilnya hingga skripsi ini dapat diwujudkan.

Penulis menyampaikan terima kasih yang teristimewa dan setulus-tulusnya kepada Ayahanda Fajar dan Ibunda Hasma yang telah mencurahkan kasih sayang serta doa yang tiada henti-hentinya demi kebaikan penulis di dunia dan di akhirat. Juga kepada saudara-saudara penulis Edi Saputra, Muhammad Idul dan Hamza Has yang telah memberikan *support* dan doanya kepada penulis. Tiada sesuatu yang berharga dapat kupersembahkan kecuali skripsi ini sebagai wujud bakti dan kecintaanku yang tulus.

Terselesainya penulisan skripsi ini juga tidak terlepas dari bantuan dan kerjasama dari berbagai pihak, oleh karena itu pada kesempatan ini penulis mengucapkan terimakasih kepada:

1. Bapak Rektor UIN Alauddin Makassar dan para Pembantu Rektor serta seluruh jajarannya yang senantiasa mencurahkan dedikasinya dengan penuh keikhlasan dalam rangka pengembangan mutu dan kualitas UIN Alauddin Makassar.
2. Bapak Prof. Dr. H. Ambo Asse, M.Ag selaku Dekan Fakultas Ekonomi dan Bisnis Islam UIN Alauddin Makassar.
3. Ibu Dr. Rahmawati Muin, S.Ag., M.Ag, sebagai Ketua Prodi Ekonomi Islam.
4. Ibu Hj. Wahidah Abdullah, S.Ag., M.Ag. selaku pembimbing I serta Ibu Ismawati, SE., M.Si. selaku pembimbing II Dengan ketulusan hati meluangkan waktu, tenaga dan pikiran untuk membimbing dan mengarahkan penulis agar bisa berkarya sebatas kemampuan dan menghasilkan yang terbaik.

5. Bapak Dr. H. Abdul Wahab, SE., M.Si selaku penguji I dan Drs. Urbanus Uma Leu, M.Ag sebagai penguji II yang telah memperbaiki dan menyempurnakan kesalahan dalam penelitian ini.
6. Bapak dan Ibu Dosen Fakultas Ekonomi dan Bisnis Islam UIN Alauddin Makassar yang telah menyumbangkan ilmu pengetahuannya kepada penulis, beserta seluruh karyawan FEBI yang telah berjasa dalam proses penyelesaian administrasi.
7. Bapak Wali Kota Makassar yang telah memberikan izinnya kepada peneliti untuk melakukan penelitian pada masyarakat kota makassar.
8. Teman-teman Ekonomi Islam A dan Sahabat-sahabat Muslimah yang banyak membantu, memotivasi, mendoakan dan menemani penulis selama penulisan skripsi ini.

Banyak pihak yang telah berjasa dan memberikan andil kepada penulis selama menempuh pendidikan di universitas sehingga tidak cukup bila dicantumkan semua dalam ruang yang terbatas ini. Kepada mereka tanpa terkecuali, penulis mengucapkan penghargaan yang sedalam-dalamnya semoga menjadi ibadah dan amal jariyah. Amiin

Samata, Maret 2017

Penulis,

DAFTAR ISI

HALAMAN JUDUL.....	i
PERNYATAAN KEASLIAN SKRIPSI.....	ii
PENGESAHAN SKRIPSI.....	iii
KATA PENGANTAR.....	iv
DAFTAR ISI.....	vii
DAFTAR GAMBAR.....	ix
DAFTAR TABEL.....	x
ABSTRAK.....	xi
BAB I. PENDAHULUAN.....	1-13
A. Latar Belakang Masalah.....	1
B. Rumusan Masalah.....	8
C. Hipotesisi.....	9
D. Defenisi Operasional.....	11
E. Penelitian Terdahulu.....	12
F. Tujuan dan Kegunaan Penelitian.....	13
BAB II. LANDASAN TEORI.....	15-39
A. Konsumsi dan Fungsi Konsumsi.....	15
B. Konsumsi Prespektif Islam.....	17
C. Faktor-Faktor yang Mempengaruhi Tingkat Konsumsi.....	28
D. Pendapatan.....	31
E. Pendapatan Prepektif Islam.....	35
F. Gaya Hidup.....	37
G. Gaya Hidup Prespektif Islam.....	39
H. Kerangka Pikir.....	40
BAB III. METODOLOGI PENELITIAN.....	42-49
A. Jenis Penelitian.....	42
B. Tempat Penelitian.....	42
C. Populasi dan Sampel.....	42
D. Sumber Data dan Metode Pengumpulan Data.....	44
E. Teknik Analisis Data.....	45
1. Uji Klasik.....	45
2. Uji Hipotesis.....	46
BAB IV. HASIL DAN PEMBAHASAN.....	50-80
A. Gambaran Umum Lokasi Penelitian.....	50
1. Sejarah Kota Makassar.....	50

2. Keadaan Geografis dan Luas Wilayah	50
3. Pemerintah	51
4. Kependudukan	52
5. Ketenagakerjaan	53
B. Profil Responden.....	54
C. Hasil Penelitian	57
1. Pengujian Instrumen Penelitian	57
2. Analisis Deskriptif	60
3. Pengujian Asumsi Klasik.....	67
4. Pengujian Hipotesis	72
D. Pembahasan	76
1. Pengaruh Pendapatan Terhadap Konsumsi Masyarakat Wahdah Islamiyah Makassar	76
2. Pengaruh Gaya Hidup Konsumsi Masyarakat Wahdah Islamiyah Makassar	78
3. Pengaruh Pendapatan dan Gaya Hidup terhadap Konsumsi Masyarakat Wahdah Islamiyah Makassar	79
BAB V. PENUTUP.....	81-82
A. Kesimpulan	81
B. Saran	81
DAFTAR PUSTAKA.....	83-86
LAMPIRAN.....	

DAFTAR GAMBAR

Gambar 2.1 Kerangka Pikir.....	40
Gambar 4.1 Grafik Normalitas.....	68
Gambar 4.3 Uji Heteroksedastisitas	70



DAFTAR TABEL

Tabel 1.1 Persentase penduduk per Kapita Sebulan Kota Makassar	4
Tabel 4.1 Luas Wilayah Menurut Kecamatan Kota Makassar	51
Tabel 4.2 Jumlah dan Laju Penduduk Kota Makassar	53
Tabel 4.3 Profil Responden Menurut Umur	54
Tabel 4.4 Profil Responden Menurut Jenis Kelamin	55
Tabel 4.5 Profil Responden Menurut Pekerjaan	55
Tabel 4.6 Profil Responden Menurut Tingkat Pendidikan.....	56
Tabel 4.7 Hasil Uji Validitas.....	58
Tabel 5.8 Hasil Uji Reliabilitas	59
Tabel 4.9 Distribusi Frekuensi Variabel Pendapatan	62
Tabel 4.10 Distribusi Frekuensi Variabel Gaya Hidup.....	64
Tabel 4.11 Distribusi Frekuensi Variabel Konsumsi	68
Tabel 4.12 Uji Multikolinieritas.....	70
Tabel 4.13 Uji Autokorelasi	71
Tabel 4.14 Hasil Uji Simultan (Uji F).....	72
Tabel 4.15 Hasil Uji Parsial (Uji t)	73
Tabel 4.16 Hasil Uji Regresi Linear Berganda	76



ABSTRAK

Nama : Hasnira
Nim : 10200112039
Judul Skripsi : **Pengaruh Pendapatan dan Gaya Hidup Terhadap Pola Konsumsi Masyarakat Wahdah Islamiyah Makassar**

Penelitian ini dilakukan karena melihat banyaknya masyarakat Islam yang berperilaku konsumtif dan tidak lagi memperhatikan syariatnya sebagai seorang muslim. Banyaknya faktor yang mempengaruhi konsumsi masyarakat mendorong peneliti untuk mengetahui bagaimana pengaruh faktor pendapatan dan gaya hidup, baik secara parsial maupun secara simultan terhadap konsumsi masyarakat Wahdah Islamiyah Makassar dan untuk mengetahui faktor manakah yang paling berpengaruh terhadap konsumsi masyarakat tersebut sebagai masyarakat muslim.

Penelitian ini termasuk jenis penelitian deskriptif kuantitatif. Populasi dalam penelitian ini yaitu masyarakat Wahdah Islamiyah Makassar yang mempunyai pendapatan tetap dan telah bekerja tiga tahun ke atas. Dengan menggunakan teknik pengambilan sampel menggunakan rumus Slovin, jumlah sampel dalam penelitian ini berjumlah 100 orang. Sedangkan teknik analisis data yang digunakan adalah analisis deskriptif dengan pengujian hipotesis dilakukan dengan analisis regresi linear berganda dengan metode SPSS 21.

Hasil penelitian menunjukkan bahwa pendapatan dan gaya hidup berpengaruh positif dan signifikan terhadap konsumsi masyarakat Wahdah Islamiyah Makassar. Namun variabel pendapatan memiliki pengaruh paling dominan terhadap konsumsi masyarakat Wahdah Islamiyah Makassar. Dari hasil regresi, koefisien korelasi (R) menunjukkan bahwa variabel bebas (pendapatan dan gaya hidup) memiliki hubungan yang erat dengan variabel terikat (konsumsi masyarakat), sedangkan koefisien determinasi (R^2) menunjukkan adanya pengaruh yang besar antara variabel bebas dengan variabel terikat. Konsumsi yang dilakukan masyarakat Wahdah Islamiyah berlandaskan syariat Islam yaitu bersumber dari Al-Qur'an dan As-Sunnah sesuai pemahaman Salaf Ash-Shalih (Manhaj Ahlussunnah Wal Jamaah).

Kata kunci: Pendapatan, gaya hidup, dan konsumsi masyarakat.

BAB I

PENDAHULUAN

A. Latar Belakang

Konsumsi sangat berpengaruh terhadap stabilitas perekonomian. Semakin tinggi tingkat konsumsi, semakin tinggi pula perubahan kegiatan ekonomi. Kebutuhan hidup manusia selalu berkembang sejalan dengan tuntutan zaman, tidak sekedar untuk memenuhi kebutuhan hidup saja, akan tetapi juga menyangkut kebutuhan lainnya seperti kebutuhan pakaian, rumah, pendidikan, kesehatan dan lain sebagainya. Konsumsi merupakan salah satu kegiatan ekonomi untuk memenuhi berbagai kebutuhan barang dan jasa. Kebutuhan pokok atau kebutuhan dasar merupakan kebutuhan yang sangat penting guna kelangsungan hidup manusia, baik yang terdiri dari kebutuhan atau konsumsi suatu individu maupun keperluan pelayanan sosial tertentu.¹

Dalam kehidupan sehari-hari manusia selalu berusaha untuk memenuhi kebutuhannya secara terus menerus, karena memang pada dasarnya manusia tidak lepas dari kebutuhan dan tidak akan pernah puas. Kebutuhan manusia dapat terpenuhi salah satunya melalui kegiatan konsumsi, dimana konsumen akan mengalokasikan kekayaannya untuk pemenuhan kebutuhan. Konsumen mengkonsumsi kebutuhan

¹<http://skripsi-ilmiah.blogspot.co.id/2013/02/faktor-faktor-yang-mempengaruhi-pola.html>, pada tanggal 11 April 2016 pukul 16.18.

tersebut juga didasari faktor-faktor pendukung, yang mencakup pendapatan yang tinggi dan kebiasaannya atau gaya hidup setiap konsumen.²

Seseorang akan terus menambah proporsi konsumsinya sebanding dengan tingkat pertambahan dari penghasilan yang diterimanya sampai batas tertentu, penambahan pendapatan tidak lagi menyebabkan bertambahnya jumlah makanan yang dikonsumsi karena pada dasarnya kebutuhan manusia akan makanan mempunyai titik jenuh. Sehingga terdapat kecenderungan bahwa semakin tinggi pendapatan seseorang, semakin berkurang persentase pendapatan yang dibelanjakan untuk makanan. Pendapatan seseorang merupakan salah satu faktor yang sangat berpengaruh dengan kegiatan konsumsi, dikarenakan konsumsi berbanding lurus dengan pendapatan. Semakin tinggi penghasilan yang diterima seseorang maka akan cenderung semakin besar pengeluaran yang digunakan untuk konsumsi.³

Gaya hidup masyarakat saat ini sudah mengikuti gaya hidup negara-negara maju, gaya hidup yang hedonis menyebabkan masyarakat berperilaku konsumtif, sebagai masyarakat yang berada di negara dengan mayoritas penduduk Islam, masyarakat Indonesia harus mampu membentengi diri agar tidak terbawa oleh lingkungan yang mengarah pada pola perilaku yang konsumtif. Indonesia harus mampu menjadikan masyarakatnya berperilaku sesuai dengan prinsip-prinsip syariah, dan memiliki gaya hidup yang Islami, karena dengan jumlah penduduk muslim yang

²Ependi, *Pengaruh Pendapatan dan Gaya Hidup Terhadap Perilaku Konsumsi Masyarakat*, (Universitas Pendidikan Indonesia: 2013), h. 1.

³Muhammad Abdul Azis, *Analisis Faktor-faktor Yang Mempengaruhi Konsumsi Masyarakat di Provinsi Jawa Tengah Tahun 2003-2007*, (Surakarta: Universitas Sebelas Maret, 2009), h. 2.

besar ini akan lebih mudah dalam menjalankan dan mengamalkan nilai-nilai Islam, lingkungan yang Islami mampu membentengi seseorang dari perbuatan atau perilaku yang menyimpang dari ajaran Islam.⁴

Seiring dengan perkembangan zaman, gaya hidup masyarakat pun berubah. Gaya hidup masyarakat cenderung modern, sebagian orang lebih sering membeli barang-barang di pusat perbelanjaan modern daripada di pasar tradisional. Diketahui bahwa di Makassar banyak terdapat pusat perbelanjaan seperti *mall*, swalayan, *minimarket*, pertokoan, butik, dan sebagainya hingga konsumen akan terdorong untuk berbelanja (*shopping*). Masyarakat juga mengikuti hal-hal yang *trend*, tidak terkecuali di kalangan masyarakat Islam. Sebagian besar masyarakat Islam mengikuti perkembangan mode yang sedang banyak diminati, seperti pakaian, sepatu, tas, aksesoris dan alat-alat teknologi tanpa mempertimbangkan syariat yang dianut sebagai seorang yang beragama Islam, padahal kebanyakan dari kemajuan yang ada sekarang karena mengikuti gaya hidup orang kafir. Perkembangan *trend* sangat pesat ini membuat masyarakat tertarik melakukan konsumsi secara terus menerus.

Sejalan dengan penjelasan tersebut, Kota Makassar salah satu kota yang ada di Indonesia sebagai kota metropolitan memiliki pola konsumsi masyarakat yang tergolong konsumtif. Menurut data yang bersumber dari publikasi statistik Indonesia yang diolah dari hasil Survei Sosial Ekonomi Nasional (Susenas), BPS sudah bisa menggambarkan bagaimana konsumsi di kota Makassar sebagai kota yang memiliki

⁴Ummi Khozanah, *Analisis Faktor-Faktor Yang Mempengaruhi Pola Konsumsi Dalam Pandangan Islam (Survei Pada Pengurus dan Anggota Asbisindo di Jawa Barat)*, (Universitas Pendidikan Indonesia: 2014), h. 5.

penduduk hingga tahun 2016 sebanyak 1.449.401 jiwa.⁵ Menurut data yang ada bahwa tingkat konsumsi masyarakat Makassar pada tahun 2015 tiap bulannya tergolong tinggi. Dapat kita lihat pengeluaran konsumsi masyarakat kota Makassar per bulan, bahwa tidak ada masyarakat yang melakukan pengeluaran di harga terendah yaitu di bawah Rp 150.000, namun masyarakat paling banyak melakukan pengeluaran Rp 500.000 - Rp 749.999 yaitu 23,90% orang, dan pengeluaran tertinggi Rp 1.500.000 keatas terdapat 20,13% masyarakat. Selanjutnya persentase penduduk berdasarkan pengeluaran masyarakat per bulan dapat dilihat pada tabel 1.1 berikut:

Tabel 1.1 Persentase Penduduk Menurut Golongan Pengeluaran per Kapita Sebulan di Kota Makassar, 2015.

Golongan Pengeluaran (Rp)	Persentase Penduduk (%)
< 150.000	-
150.000-199.000	0,16
200.000-299.999	3,02
300.000-499.99	17,13
500.000-749.999	23,90
750.000-999.999	16,98
1.000.000-1.499.999	18,70
1.500.000 +	20,13
Jumlah	100

Sumber: Survei Sosial Ekonomi Nasional, Maret 2015, BPS

⁵Katalog Badan Pusat Statistik Kota Makassar, *Makassar dalam angka 2016*, (Makassar: 2016), h. 64.

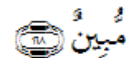
Wahdah Islamiyah adalah Organisasi Massa (Ormas) Islam yang mendasarkan pemahaman dan amaliyahnya pada al-Qur'an dan as Sunnah sesuai pemahaman Salaf Ash-Shalih (Manhaj Ahlussunnah Wal Jamaah).⁶

Organisasi Wahdah Islamiyah memiliki gaya hidup yang Islami dan tidak mudah tersentuh oleh budaya luar yang tidak sesuai dengan syariat Islam seperti halnya yang banyak terlihat di zaman modern ini. Dilihat secara umum masyarakat ini dalam melakukan kesehariannya berlandaskan atas ilmu yang telah didapatkannya dari al-Qur'an dan As-Sunnah serta sesuai dengan pemahaman salafussoleh melalui majelis Ilmu yang rutin dilakukan setiap satu kali sepekan yaitu majelis Tarbiyah Islamiyah. Masyarakat ini sangat memperhatikan syariat yang telah ditetapkan Allah swt. serta maslahat dan mudhorat dari setiap kegiatan yang akan dilakukannya. Bahkan organisasi ini telah mendirikan beberapa instansi sendiri yang di bangun atas dasar syariat-syariat Islam dan tentunya bebas dari unsur haram, seperti Wahdah water, LAZIS Wahdah (Lembaga Amil Zakat Infak dan Sedekah Wahdah), Toyyibah Mart, Roti Wahdah, Yayasan Pendidikan Wahdah Islamiyah dan instansi-instansi lainnya.

Meskipun demikian masyarakat ini tidak berarti hanya melakukan konsumsi di lingkungan sekitarnya saja, namun juga di lingkungan luar dan tentunya dengan

يَتَأْتِيهَا النَّاسُ كُلُّوْا مِمَّا فِي الْأَرْضِ حَلَلًا طَيِّبًا وَلَا تَتَّبِعُوا خُطُوَاتِ الشَّيْطَانِ إِنَّهُ لَكُمْ عَدُوٌّ

b



dan baik serta tidak berlebih-lebihan. Berdasarkan firman Allah dalam QS Al-Baqarah/2: 168.

⁶<http://wahdah.or.id/>, diakses pada tanggal 22 April 2016 pukul 11.45.

Terjemahnya:

“Wahai manusia! Makanlah dari (makanan) yang halal dan baik yang terdapat di bumi, dan janganlah kamu mengikuti langkah-langkah syetan. Sungguh, syetan itu musuh nyata bagimu”.⁷

Segala makanan yang baik lezat dan enak rasanya, halal dimakan, kecuali yang memberikan mudhorat kepada kesehatan badan atau merusak kesucian rohani, seperti bangkai (mayat yang mati tidak disembelih), nanah, darah, daging babi dan binatang-binatang yang disembelih atas nama berhala, bukan atas nama Allah. Tetapi jika kita terpaksa memakan yang tersebut, karena tidak ada yang bisa dimakan selainnya sedangkan kondisi dalam keadaan darurat, maka yang demikian itu tidak mengapa (halal dimakan).⁸

Allah swt. yang memberi rezeki semua makhluknya dan semua makanan yang ada di bumi halal dan baik, lezat tidak berbahaya bagi badan atau akal fikiran dan urat saraf, dan melarang manusia mengikuti jejak bisikan syaitan yang sengaja akan menyesatkan manusia dari tuntunan Allah. Sehingga syaitan mengharamkan dari apa yang diharamkan Allah dan menghalalkan apa yang diharamkan.

Firman Allah yang lainnya dalam QS Al-A'raf/7: 31.

﴿يٰۤاٰدَمُ خُذْ وَاٰزِجَتَكَ عِنْدَ كُلِّ مَسْجِدٍ وَكُلُوْا وَاشْرَبُوْا وَلَا تُسْرِفُوْا ۗ اِنَّهٗ لَا يُحِبُّ الْمُسْرِفِيْنَ﴾

⁷Departemen Agama RI, *Al-Qur'an dan Terjemahnya*, (Bandung: PT Syamil Gipta Media, 2005), h. 28.

⁸Prof. Dr. H. Muhammad Yunus, *Tafsir Qur'an Karim*, (Cet. LXXIV; P.T. Hidakarya Agung Jakarta, 2004), h. 35.

Terjemahnya:

“Wahai anak cucu Adam, pakailah pakaianmu yang bagus pada setiap (memasuki) mesjid, makan dan minumlah, tetapi jangan berlebihan. Sungguh, Allah tidak menyukai orang yang berlebih-lebihan.”⁹

Imam Bukhari Mengatakan, Ibnu Abbas berkata bahwa makna yang dimaksud ialah makanlah sesukamu dan berpakaianlah sesukamu selagi engkau hindari dua perkara yaitu berlebih-lebihan dan sombong. Allah menghalalkan makan dan minum selagi dilakukan dengan tidak berlebih-lebihan dan tidak untuk kesombongan.¹⁰

Berdasarkan latar belakang yang telah diuraikan di atas maka ada keinginan penulis untuk meneliti bagaimana pengaruh pendapatan dan gaya hidup terhadap pola konsumsi masyarakat Wahdah Islamiyah di Makassar melihat Wahdah Islamiyah yang memiliki gaya hidup sedikit berbeda dengan masyarakat pada umumnya. Perilaku dan gaya hidup mengikuti gaya hidup masyarakat ini lebih memperhatikan syariat dibandingkan dengan gaya hidup hedonis yang berasal dari pengaruh negara luar, termasuk dalam hal memenuhi kebutuhannya melalui kegiatan konsumsi sehingga penulis mengambil judul **“Pengaruh Pendapatan dan Gaya Hidup Terhadap Pola Konsumsi Masyarakat Wahdah Islamiyah Makassar”**.

⁹Departemen Agama RI, *Al-Qur'an dan Terjemahnya*, (Bandung: PT Syamil Cipta Media, 2005), h. 154.

¹⁰Victory Agencie, *Terjemah Singkat TAFSIR IBNU KATSIER Jilid 3*, (Kuala Lumpur: victory Agencie, 2013), h. 350.

B. Rumusan Masalah

Berdasarkan uraian latar belakang di atas, pada penelitian kali ini merumuskan permasalahan sebagai berikut:

1. Apakah Pendapatan dan Gaya Hidup berpengaruh secara simultan terhadap konsumsi masyarakat Wahdah Islamiyah Makassar?
2. Apakah pendapatan dan Gaya Hidup berpengaruh secara parsial terhadap konsumsi masyarakat Wahdah Islamiyah Makassar?
3. Faktor manakah yang paling dominan mempengaruhi konsumsi masyarakat Wahdah Islamiyah Makassar?

C. Hipotesis

1. Pengaruh Pendapatan terhadap Konsumsi Masyarakat Wahdah Islamiyah Makassar.

Apabila pendapatan dari pemilik faktor produksi (rumah tangga) bertambah, maka konsumsi akan bertambah. Dalam hal ini rekreasi dimasukkan dalam kategori konsumsi yang bersifat psikis dan bermanfaat untuk pemenuhan kebutuhan jiwa. Ditinjau dari tingkat kepentingannya maka konsumsi terhadap rekreasi merupakan kebutuhan sekunder atau bahkan tersier.

Pendapatan rumah tangga amat besar pengaruhnya terhadap tingkat konsumsi. Biasanya makin tinggi tingkat pendapatan, makin tinggi pula tingkat konsumsi. Karena ketika tingkat pendapatan meningkat, kemampuan rumah tangga untuk membeli aneka kebutuhan konsumsi menjadi semakin besar. Atau mungkin juga pola

hidup menjadi semakin konsumtif, setidaknya-tidaknya semakin menuntut kualitas yang lebih baik.¹¹

Pendapatan para pembeli merupakan faktor yang sangat penting dalam menentukan corak permintaan terhadap berbagai barang. Perubahan pendapatan selalu menimbulkan perubahan terhadap permintaan berbagai jenis barang maupun jasa. Peningkatan konsumsi Rumah Tangga bersumber dari pendapatan masyarakat, sehingga besar kecilnya pendapatanlah yang lebih menentukan banyak sedikitnya konsumsi masyarakat.¹²

(H₁): Pendapatan berpengaruh secara simultan dan parsial terhadap konsumsi Masyarakat Wahdah Islamiyah Makassar.

2. Pengaruh Gaya Hidup terhadap Konsumsi Masyarakat Wahdah Islamiyah Makassar

Pengertian Gaya Hidup menurut menurut Kotler adalah pola hidup seseorang didunia yang diekspresikan dalam aktivitas, minat, dan opininya. Gaya hidup menggambarkan “keseluruhan diri seseorang” dalam berinteraksi dengan lingkungannya. Gaya hidup menggambarkan seluruh pola seseorang dalam beraksi dan berinteraksi di dunia.¹³

Banyak faktor yang dapat memengaruhi konsumen ketika akan memutuskan untuk melakukan konsumsi. Baik berasal dari faktor internal yaitu dalam diri sendiri

¹¹H. Abdul Wahab, *Pengantar Ekonomi Makro*, (Cet. I; Alauddin University Press, 2012), h. 79.

¹²Firdayeti SE, MSi, *Analisis Faktor-Faktor Yang Mempengaruhi Konsumsi di Indonesia Periode 1994-2005*, (Universitas Trisakti), h. 4.

¹³Amstrong, Gary & Kotler, *Dasar-Dasar Pemasaran*, (Jilid 1, Penerbit Prenhalindo, Jakarta: 2002), h. 192.

maupun faktor eksternal seperti pengaruh lingkungan. Dilihat dari faktor internal, faktor gaya hidup merupakan salah satu faktor yang cukup berpengaruh terhadap proses pembelian suatu produk dan merek dapat menjadi salah satu pemicu seseorang untuk memutuskan melakukan pembelian. Gaya hidup sendiri merupakan suatu cara yang dapat menggambarkan perilaku seseorang, yaitu bagaimana hidup, menggunakan uangnya dan memanfaatkan waktu yang dimilikinya.¹⁴

(H₂): Gaya Hidup berpengaruh secara Simultan dan parsial terhadap konsumsi masyarakat Wahdah Islamiyah Makassar.

(H₀): Pendapatan dan Gaya Hidup tidak berpengaruh secara simultan dan secara parsial terhadap konsumsi Masyarakat Wahdah Islamiyah Makassar.

D. Defenisi Operasional

Untuk memudahkan memperoleh kejelasan dan menghindari kesalah pahaman dalam pembahasan penulisan ini, maka penulis merasa perlu mengemukakan pengertian atau batasan dari berbagai kata istilah yang dianggap penting di dalamnya, diantaranya sebagai berikut:

1. Pendapatan adalah suatu penambahan harta masyarakat melalui penjualan barang atau jasa kepada pihak lain. Pendapatan yang dimaksudkan yaitu sejumlah uang yang dibayar oleh orang yang memberi pekerjaan atas jasanya sesuai perjanjian/akad.

¹⁴Ujang Sumarwan, *Perilaku Konsumen (Teori dan Penerapannya dalam Pemasaran)*, (Bogor: Ghalia Indonesia: 2002), h. 56.

2. Gaya Hidup yang dimaksudkan dalam penelitian ini yaitu pola hidup masyarakat Wahdah Islamiyah yang terlihat pada aktivitas, minat, dan opini masyarakat ini. Secara umum gaya hidup Islami ormas ini digambarkan yang keseluruhan bagaimana masyarakat ini berinteraksi dengan lingkungannya.
3. Konsumsi merupakan suatu kegiatan yang dilakukan seseorang untuk mengurangi atau menghabiskan nilai suatu barang atau jasa. Konsumsi juga mengandung arti pengeluaran-pengeluaran yang dilakukan seseorang untuk memenuhi kebutuhannya.
4. Masyarakat Islam adalah suatu kelompok manusia yang dinaungi dan dituntut norma-norma Islam sebagai satu-satunya agama yang diridhoi Allah swt.
5. Wahdah Islamiyah Makassar merupakan Organisasi Massa (Ormas) Islam yang mendasarkan pemahaman dan amaliyahnya pada Al Qur'an dan As Sunnah sesuai pemahaman As Salaf Ash-Shalih (Manhaj Ahlussunnah Wal Jamaah) yang ada di Makassar.

Dari beberapa pengertian beberapa kata di atas dapatlah diketahui bahwa definisi operasional dari judul ini adalah kegiatan konsumsi yang dilakukan masyarakat Wahdah Islamiyah harus berlandaskan syariat Islam yang telah ditetapkan Allah dan Rasul-Nya dalam al-Qur'an dan as-Sunnah tidak serta melakukan konsumsi untuk memenuhi kebutuhan dengan memperturutkan hawa nafsunya.

E. Penelitian Terdahulu

Penelitian empiris mengenai hal-hal yang berkaitan dengan perilaku konsumsi telah banyak dilakukan di Indonesia. Penelitian tersebut menunjukkan bahwa variabel pola konsumsi masyarakat dipengaruhi oleh beberapa faktor. Secara singkat beberapa penelitian terdahulu dapat diuraikan sebagai berikut:

Pengaruh pendapatan dan gaya hidup terhadap perilaku konsumsi masyarakat di Subang merupakan penelitian yang dilakukan oleh Dzihni Hanifah. Berdasarkan hasil penelitian diperoleh bahwa secara simultan maupun parsial variable pendapatan dan gaya hidup berpengaruh positif dan signifikan terhadap perilaku konsumsi. Hal ini berarti semakin tinggi pendapatan maka semakin tinggi juga perilaku konsumsi masyarakat dan semakin tinggi gaya hidup semakin tinggi pula perilaku konsumsi.

Putu Hendry dengan penelitiannya yang berjudul pengaruh gaya hidup, kelompok acuan dan uang saku terhadap pola konsumsi mahasiswi dalam menggunakan jasa salon di kota Yogyakarta menunjukkan bahwa gaya hidup berpengaruh terhadap pola konsumsi mahasiswi dalam menggunakan jasa salon di Yogyakarta. Peneliti ini berpendapat variabel gaya hidup tidak berpengaruh karena saat waktu pengambilan data berdekatan dengan persiapan ujian, sehingga hal tersebut bisa menjadi faktor yang menyebabkan mahasiswi lebih fokus untuk belajar daripada pergi ke salon.

Penelitian yang dilakukan oleh Indra Rahmadani yang berjudul pengaruh gaya hidup konsumen muslim terhadap adopsi Smartphone Apple pada di universitas Airlangga menunjukkan hasil bahwa gaya hidup variabel gaya hidup konsumen muslim berpengaruh secara langsung, positif dan signifikan terhadap adopsi

smartphone Apple pada mahasiswa Fakultas Ekonomi dan Bisnis Universitas Airlangga. Hal ini mengandung makna bahwa, variabel gaya hidup merupakan salah satu instrument yang dapat mempengaruhi adopsi smatphone Apple pada mahasiswa di Fakultas Ekonomi dan Bisnis Universitas Airlangga.

F. Tujuan dan Kegunaan Penelitian

1. Tujuan Penelitian

Adapun tujuan dari penelitian ini yaitu:

- a. Untuk mengetahui apakah pendapatan dan gaya hidup berpengaruh secara simultan terhadap konsumsi masyarakat Wahdah Islamiyah Makassar.
- b. Untuk mengetahui apakah pendapatan dan gaya hidup berpengaruh secara parsial terhadap konsumsi masyarakat Wahdah Islamiyah Makassar.
- c. Untuk mengetahui faktor manakah yang lebih dominan berpengaruh terhadap konsumsi masyarakat Wahdah Islamiyah Makassar.

2. Kegunaan Penelitian

Penelitian ini diharapkan dapat bermanfaat untuk banyak orang, adapun hal yang ingin dicapai adalah sebagai berikut:

a. Bagi Peneliti

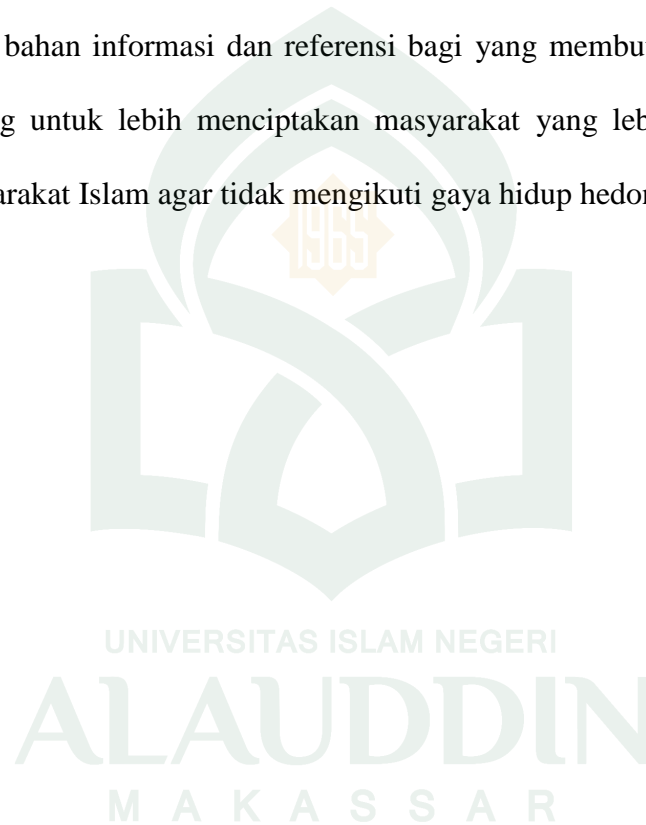
Penelitian ini diharapkan dapat menambah wawasan peneliti dan bisa digunakan sebagai wahana untuk mengkaji secara ilmiah tentang pengaruh pendapatan dan gaya hidup terhadap pola kosumsi masyarakat Wahdah Islamiya di kota Makassar.

b. Bagi yang Terkait

Penelitian ini dapat dijadikan bahan masukan untuk menentukan dasar kebijaksanaan dalam upaya memperbaiki pola konsumsi masyarakat, terutama pada masyarakat Islam.

c. Bagi masyarakat/pihak lain

Sebagai bahan informasi dan referensi bagi yang membutuhkan pada masa yang akan datang untuk lebih menciptakan masyarakat yang lebih baik, terutama bagaimana masyarakat Islam agar tidak mengikuti gaya hidup hedonis.



BAB II

TINJAUAN PUSTAKA

A. *Konsumsi dan Fungsi Konsumsi*

Konsumsi secara umum didefinisikan dengan penggunaan barang dan jasa untuk memenuhi kebutuhan manusia. Dalam ekonomi Islam konsumsi juga memiliki pengertian yang sama, tapi memiliki perbedaan dalam setiap yang melingkupinya. Perbedaan mendasar dengan konsumsi ekonomi konvensional adalah tujuan pencapaian dari konsumsi itu sendiri, cara pencapaiannya harus memenuhi kaidah pedoman syariah Islamiyah. Konsumsi merupakan bagian aktifitas ekonomi selain produksi dan distribusi. Konsumsi akan terjadi jika manusia memiliki uang (harta).¹⁵

Konsumsi dalam artian mikro ialah pengeluaran seseorang individu untuk membeli barang-barang dan jasa akhir guna mendapatkan kepuasan atau memenuhi kebutuhannya. Secara teoritis pengeluaran konsumsi dapat dibagi menjadi tiga kategori utama yaitu pengeluaran untuk barang tahan lama, barang tidak tahan lama, dan pengeluaran untuk jasa. Sedangkan dalam pengertian makro konsumsi adalah pengeluaran yang dikeluarkan oleh keseluruhan (*agregat*) rumah tangga konsumen untuk pembelian barang dan jasa akhir dengan maksud memperoleh kepuasan atau dalam rangka mencukupi kebutuhannya.¹⁶

¹⁵Arif Pujiyono, *Teori Konsumsi Islam*, (Jurnal Dinamika Pembangunan, vol. 3, No. 2, 2006), h. 3.

¹⁶Haroni Doli H. Ritonga, *Pola Konsumsi Dalam Prespektif Ekonomi Islam*, (Jurnal Ekonomi, vol. 13, No. 3, 3 Juli 2010), h. 89.

Dalam teori ekonomi konvensional penggunaan pendapatan dilukiskan secara matematis $Y = C + S$, dimana Y ialah pendapatan, C ialah konsumsi dan S ialah sisa pendapatan yang tak dikonsumsi atau tabungan. Dengan demikian konsumsi tergantung pada pendapatan. Semakin besar pendapatan sekarang akan semakin besar juga konsumsinya, dan semakin tinggi tingkat kesejahteraannya. Teori ekonomi secara umum mengakui keberadaan teori ini menjadi legitimasi masyarakat bahwa tolak ukur kesejahteraan adalah tingkat pendapatan. Masyarakat akan berpikir bahwa tanpa menambah pendapatan, konsumsi tidak akan meningkat. Oleh karena itu setiap individu akan selalu berusaha dengan berbagai cara untuk meningkatkan pendapatannya.¹⁷

Dalam ekonomi Islam fungsi konsumsi terikat pada prinsip yang dinyatakan oleh Rasulullah saw. bahwa hakekat kepemilikan bagi seseorang ialah apa yang dimakan dan yang dikeluarkan zakat, infak dan sedekah (ZIS). Dari penjelasan ini, maka dapat dirumuskan suatu fungsi pendapatan dalam ekonomi Islam sebagai berikut:¹⁸

$$Y = C + S + \text{Infaq}$$

$$Y = C + \text{Infaq} + S$$

Jika.....FS = C + Infaq

Maka.....Y = FS+S

¹⁷Harani Doli H. Ritonga, *Pola Konsumsi Dalam Prespektif Ekonomi Islam*, (Jurnal Ekonomi, vol. 13, No. 3, 3 Juli 2010), h. 90.

¹⁸Sarwono, *Analisis Perilaku Konsumen Prespektif Ekonomi Islam*, (Jurnal Inovasi Pertanian Vol.8, No. 1, 2009), h. 45-46.

Dimana.....FS = *Final spending*

Final spending (FS) adalah konsumsi yang dibelanjakan untuk keperluan konsumtif ditambah dengan pemelanjaan untuk infaq. Sehingga *Final spending* pembelanjaan akhir seorang muslim.

Allah swt. Menyiapkan jalan yang sukar dan menjadikan hartanya tidak bermanfaat bagi orang-orang yang bakhil dengan harta yang dimilikinya dan merasa dirinya cukup, serta mendustakan pahala sehingga tidak mau bersedekah.

Secara implisit persamaan tersebut mengisyaratkan bahwa penggunaan pendapatan tidak hanya untuk yang bersifat duniawi dan individualistis. Tetapi terdapat unsur infak yang pada hakekatnya ialah membantu orang lain. Dengan demikian dalam ekonomi Islam tidak dibenarkan konsumsi yang berlebihan dan individualistis. Sejalan dengan pandangan bahwa ketersediaan sumber daya dalam ekonomi Islam sesungguhnya tidak langka melainkan cukup, maka urutan permasalahan ekonomi tidak seperti dalam pandangan konvensional.

B. Konsumsi Prespektif Islam

Dalam analisis konsumsi Islam, perilaku konsumsi seorang muslim tidak hanya sekedar untuk memenuhi kebutuhan jasmani, tetapi juga untuk memenuhi kebutuhan rohani. Sehingga dalam perilaku konsumsi seorang muslim senantiasa memperhatikan syariat Islam. Misalnya, apakah barang dan jasa yang dikonsumsi halal atau haram apa tujuan seorang muslim melakukan aktivitas konsumsi, bagaimana etika dan moral seorang muslim dalam berkonsumsi, bagaimana bentuk

perilaku konsumsi seorang muslim dikaitkan dengan keadaan lingkungannya, dan sebagainya.

Perilaku konsumsi seorang muslim harus didasarkan pada ketentuan Allah dan Rasul-Nya agar tercipta kehidupan manusia yang lebih sejahtera. Seorang muslim dalam berkonsumsi didasarkan atas beberapa pertimbangan yaitu:¹⁹

- a. Manusia tidak kuat sepenuhnya mengatur detail permasalahan ekonomi masyarakat atau negara. Keberlangsungan hidup manusia diatur oleh Allah. Seorang muslim akan yakin bahwa Allah swt. akan memenuhi segala kebutuhan hidupnya sebagaimana firman Allah dalam Surat an-Nahl ayat 11 yang menjeaskan bahwasanya Allah-lah yang telah menurunkan air dari langit, diantaranya untuk dikonsumsi manusia dan tumbuhan yang ada di bumi, dan Allah menumbuhkan tanaman dengan air itu yang darinya tumbuh bermacam-macam buah.
- b. Dalam konsep Islam kebutuhan yang membentuk pola konsumsi seorang muslim. Dimana batas-batas fisik merefleksikan pola yang digunakan seorang muslim untuk melakukan aktivitas konsumsi, bukan disebabkan pengaruh referensi semata yang mempengaruhi pola konsumsi seorang muslim.
- c. Perilaku berkonsumsi seorang muslim diatur perannya sebagai makhluk sosial. Maka, dalam berperilaku dikondisikan untuk saling menghargai dan menghormati orang lain, yang perannya sama sebagai makhluk yang

¹⁹Dr. Amiruddin K, M.Ei, *Ekonomi Mikro (Suatu Perbandingan Ekonomi Islam dan Ekonomi Konvensional)*, (Cet. I; Alauddin University Press, 2013), h. 121-122.

mempunyai kepentingan guna memenuhi kebutuhan. Perilaku konsumsi dalam pandangan Islam akan melihat bagaimana suasana psikologi orang lain.

Etika Islam dalam hal konsumsi sebagai berikut:²⁰

a. Tauhid (*Unity/Kesatuan*)

Dalam prespektif Islam, kegiatan Konsumsi dilakukan dalam rangka beribadah kepada Allah swt., sehingga senantiasa berada dalam hukum Allah (Syariat). Sebagaimana firman Allah dalam QS Ad-Dzariat/51:56.

وَمَا خَلَقْتُ الْجِنَّ وَالْإِنْسَ إِلَّا لِيَعْبُدُونِ

Tejemahnya:

“Aku tidak menciptakan Jin dan Manusia melainkan agar mereka beribadah kepada-Ku”.²¹

Dan sesungguhnya Allah tidak menciptakan jin dan manusia melainkan supaya mereka menyembah-Nya, dan siapa yang menjalankan perintah-Nya akan dibalas dengan pahala yang sempurna dan siapa yang mendurhakain-Nya akan menerima siksaan yang pedih. Allah tidak membutuhkan apapun dari hamba-Nya, tetapi hamba-hamba-Nyalah yang membutuhkan pertolongan-Nya, karena Dialah pencipta mereka dan pemberi rezki kepada mereka.²²

Adapun dalam pandangan kapitalis, konsumsi merupakan fungsi dari keinginan, nafsu, harga barang, dan pendapatan, tanpa mempedulikan dimensi

²⁰M. Nur Arianto Al Arif dan DR. Euis Amalia, *Teori Mikro Ekonomi (Suatu Perbandingan Ekonomi Islam dan Ekonomi Konvensional)*, (Jakarta: Kencana, 2010), h. 87.

²¹Departemen Agama RI, *Al-Qur'an dan Terjemahnya*, (Bandung: PT Syamil Cipta Media, 2005), h. 523.

²²Victory Agencie, *Terjemah Singkat TAFSIR IBNU KATSIER Jilid 7*, (Kuala Lumpur: VICTORY AGENCIE, 2013), h. 350.

spiritual, kepentingan orang lain dan tanggung jawab atas segala perilakunya, sehingga pada ekonomi konvensional manusia diartikan sebagai individu yang memiliki sifat *Homo economicus*.

b. Adil (*Equilibrium/Keadilan*)

Islam memperbolehkan manusia untuk menikmati berbagai karunia kehidupan dunia yang disediakan Allah swt.

Pemanfaatan atas karunia Allah tersebut harus dilakukan secara adil sesuai dengan syariat, sehingga disamping mendapatkan keuntungan materiil, ia juga sekaligus merasakan kepuasan spiritual. Islam secara tegas menekankan norma perilaku adil baik untuk hal-hal yang bersifat materiil maupun spiritual menjamin adanya kehidupan yang berimbang antara kehidupan dunia dan akhirat.

c. *Free Will* (Kehendak Bebas)

Alam semesta merupakan milik Allah, yang memiliki kemahakuasaan sepenuhnya dan kesempurnaan atas makhluk-Nya. Manusia diberi kekuasaan untuk mengambil keuntungan dan manfaat sebanyak-banyaknya sesuai dengan kemampuannya atas barang-barang ciptaan Allah. Atas karunia yang diberikan Allah manusia berkehendak bebas, namun kebebasan ini tidaklah berarti bahwa manusia terbebas dari qadha dan qadar yang merupakan hukum sebab akibat yang didasarkan pada pengetahuan dan kehendak Allah.

d. Amanah (*Responsibility/Pertanggungjawaban*)

Manusia merupakan khalifah atau pengemban amanah Allah. Manusia diberi kekuasaan untuk melaksanakan tugas kekhalifahan ini dan untuk mengambil

keuntungan dan manfaat sebanyak-banyaknya atas ciptaan Allah. Dalam melakukan konsumsi, manusia dapat berkehendak bebas tapi akan mempertanggungjawabkan atas kebebasan tersebut baik terhadap keseimbangan alam, masyarakat, diri sendiri maupun diakherat kelas.

e. Halal

Dalam kerangka acuan Islam, barang-barang yang dapat dikonsumsi hanyalah barang-barang yang menunjukkan nilai-nilai kebaikan, kesucian, keindahan, serta menimbulkan kemaslahatan untuk umat baik secara materiil maupun spiritual. QS Thahaa/20: 81.

كُلُوا مِنْ طَيِّبَاتِ مَا رَزَقْنَاكُمْ وَلَا تَطْغَوْا فِيهِ فَيَحِلَّ عَلَيْكُمْ غَضَبِي ۖ وَمَنْ يَحِلَّ عَلَيْهِ غَضَبِي فَقَد هَوَىٰ ﴿٨١﴾

Terjemahnya:

“Makanlah dari rezki yang baik-baik yang telah kami berikan kepadamu, dan janganlah melampaui batas, yang menyebabkan kemurkaan-Ku menimpamu.

Barang siapa ditimpa kemurkaan-Ku maka sungguh, binasalah dia”.²³

Maksud dari ayat ini adalah makanlah dari rezki yang telah dianugerahkan kepada kalian dan janganlah berlebih-lebihan dalam melakukannya, dimana kalian mengambilnya di luar kebutuhan dan melanggar apa yang telah Aku (Allah) perintahkan kepada kalian, karena Aku (Allah) akan marah kepada kalian.²⁴

²³Departemen Agama RI, *Al-Qur'an dan Terjemahnya*, (Bandung: PT Syamil Cipta Media, 2005), h. 317.

²⁴DR, Abdullah Muhammad Alu Syaikh, *Tafsir Ibnu Katsir*, (Cet. I; Pustaka Imam Asy-Syafi'i, 2009), H. 173.

Manusia diperintahkan untuk memakan kelezatan yang Allah telah limpahkan kepada manusia. Namun Allah melarang kita untuk melampaui batas dalam rezki-Nya dengan tidak mensyukurinya dan melanggar syariat-Nya dengan bersikap berlebihan, tidak bersyukur dan menggunakannya untuk berbuat maksiat dan menahan hak-hak yang wajib dikeluarkan sehingga akan mendapatkan kemurkaan dan siksaan Allah swt.

f. Sederhana

Islam sangat melarang perbuatan yang melampaui batas (*israf*), termasuk pemborosan dan berlebih lebihan (bermewah-mewahan), yaitu membuang-buang harta dan menghambur-hamburkannya tanpa faedah serta manfaat dan hanya memperturutkan nafsu semata.

Konsumsi Islam senantiasa memperhatikan halal-haram, komitmen dan konsekuen dengan kaidah-kaidah dan hukum-hukum syariat yang mengatur konsumsi agar mencapai kemanfaatan konsumsi seoptimal mungkin dan mencegah penyelewengan dari jalan kebenaran dan dampak mudharat baik bagi dirinya maupun orang lain.

Meskipun syariat telah melarang mengkonsumsi beberapa jenis barang, ternyata Allah masih meluaskan rahmat-Nya dengan memberikan kelonggaran ketika seseorang dalam keadaan darurat (*emergency*) menyangkut kehidupannya, maka dia boleh memakan sesuatu yang haram dengan syarat pada dasarnya tidak tidak berlebihan. Pada sisi lain, ketika diberi keluasan harta muslimin tidak berlebihan

dalam menggunakannya, sehingga melebihi batas dan dapat menjerumuskan ke dalam pemborosan dan menelantarkan hak-hak yang wajib.

Dalam diri seorang muslim harus berkonsumsi yang membawa manfaat (*maslahat*) dan bukan merugikan (*madhorot*). Konsep maslahat lebih objektif karena bertolak dari kebutuhan, yaitu prioritas yang lebih mendesak. Konsep maslahat individu senantiasa membawa dampak terhadap maslahat umum/sosial.

Beberapa hal yang melandasi perilaku seorang muslim dalam berkonsumsi adalah berkaitan dengan urgensi, tujuan dan etika konsumsi. Konsumsi memiliki urgensi yang sangat besar dalam setiap perekonomian, karena tiada kehidupan bagi manusia tanpa konsumsi. Oleh sebab itu, sebagian besar konsumsi akan diarahkan kepada pemenuhan tuntutan konsumsi bagi manusia. Pengabaian terhadap konsumsi berarti mengabaikan kehidupan manusia dan tugasnya dalam kehidupan. Manusia diperintahkan untuk mengkonsumsi pada tingkat yang layak bagi dirinya, keluarganya dan orang paling dekat di sekitarnya.²⁵

Sesungguhnya mengkonsumsi sesuatu dengan niat untuk meningkatkan stamina dalam ketaatan kepada Allah akan menjadikan konsumsi itu bernilai ibadah yang dengannya manusia mendapatkan pahala. Konsumsi dalam perspektif ekonomi konvensional dinilai sebagai tujuan terbesar dalam kehidupan dan segala bentuk kegiatan ekonomi. Bahkan ukuran kebahagiaan seseorang diukur dengan tingkat kemampuannya dalam mengonsumsi.

²⁵Arif Pujiyono, *Teori Konsumsi Islam*, (Jurnal Dinamika Pembangunan, vol. 3, No. 2:2006), h. 3-4.

Adapun teori-teori konsumsi menurut Islam yaitu:²⁶

1. Teori Nilai Guna (*Utility*)

Di dalam teori ekonomi seseorang dalam melakukan konsumsi suatu barang dinamaka *utility* atau nilai guna. Kalau kepuasan semakin tinggi maka nilai gunanya semakin tinggi pula, begitupun sebaliknya semakin rendah kepuasan maka semakin rendah pula nilai gunanya. Seorang muslim untuk mencapai tingkat kepuasan mempertimbangkan beberapa hal yaitu, barang yang dikonsumsi tidak haram termasuk di dalamnya berpekulasi menimbun barang dan melakukan kegiatan pasar gelap, tidak mengandung riba, dan memperhitungkan zakat dan infaq. Oleh karena itu kepuasan seorang muslim tidak didasarkan atas banyak sedikitnya barang yang bisa dikonsumsi, tetapi lebih dikarenakan apa yang dilakukan Allah swt. dan menjauhi segala larangan-Nya.

Tindakan-tindakan yang merugikan, seperti pemborosan dilarang oleh Allah swt., Allah menganjurkan hidup dalam keseimbangan yaitu tidak bersikap boros dan tidak pula kikir. Menurut Abu Said al-Khudri, yang diriwayatkan oleh Bukhari, Nabi menganjurkan umatnya untuk bersikap sederhana di dalam mengkonsumsi.

Dalam hadits di atas dinyatakan bahwa memperturutkan kepuasan yang tidak terbatas akan merusak diri, bukan berarti seorang muslim dilarang mendapatkan

²⁶Dr. Amiruddin K, M.Ei, *Ekonomi Mikro (Suatu Perbandingan Ekonomi Islam Dan Ekonomi Konvensional)*, (Cet. I; Alauddin Press: 2013), h. 123-124.

kepuasan dari konsumsinya tetapi kepuasan seseorang muslim terbatas. Untuk mengetahui kepuasan seorang muslim dapat diilustrasikan dalam bentuk nilai guna. Nilai guna dibedakan menjadi dua, yaitu nilai guna total (*total utility*) merupakan jumlah seluruh kepuasan yang diperoleh dalam mengkonsumsi sejumlah barang tertentu, dan nilai guna marginal (*marginal utility*) adalah penambahan atau pengurangan kepuasan sebagai akibat dari penambahan atau pengurangan penggunaan unit barang.

2. Teori Kebutuhan

Dalam menjalani kehidupan, manusia membutuhkan berbagai jenis barang-barang dan jasa untuk memenuhi kebutuhannya. Manusia sejak lahir hingga meninggal dunia tidak terlepas dari kebutuhan akan segala sesuatunya. Untuk mendapatkan barang yang dibutuhkan diperlukan pengorbanan untuk mendapatkannya.

Yang perlu dilakukan masyarakat muslim adalah membedakan yang penting dan yang tidak penting dengan membagi semua barang dan jasa ke dalam tiga kategori, yaitu; kebutuhan, kemewahan, dan perantara.²⁷ Kebutuhan mengacu kepada semua barang dan jasa untuk memenuhi keinginan atau mengurangi tingkat kesulitan. Kemewahan mengacu kepada semua barang dan jasa yang diinginkan semata-mata untuk pamer dan tidak menciptakan perbedaan riil dalam kesejahteraan seseorang.

²⁷Umar Chapra, *Islam dan Tantangan Ekonomi Islamisasi Ekonomi Kontemporer*, (Cet. I; Surabaya, Risalah Gusti: 1999), h. 305.

Ada tiga jenis kebutuhan manusia, yaitu:²⁸

a. Kebutuhan Primer

Kebutuhan primer adalah kebutuhan yang benar-benar dibutuhkan orang dan sifatnya wajib untuk dipenuhi. Seperti, sembako, rumah tempat tinggal, pakaian, dan lain sebagainya. Kebutuhan primer dalam Islam yaitu nafkah-nafkah pokok bagi manusia yang diperkirakan dapat mewujudkan lima tujuh syariat (memelihara jiwa, akal, agama, keturunan, dan kehormatan. Tanpa kebutuhan primer maka kehidupan manusia tidak akan berlangsung.

b. Kebutuhan sekunder

Kebutuhan sekunder adalah merupakan jenis kebutuhan yang diperlukan setelah semua kebutuhan pokok primer telah terpenuhi dengan baik. Kebutuhan sekunder sifatnya menunjang kebutuhan pokok. Misalnya seperti makanan yang bergizi, pendidikan yang baik, pakaian yang baik, perumahan yang baik, dan yang belum masuk dalam kategori mewah. Kebutuhan sekunder dalam Islam yaitu kebutuhan manusia untuk memudahkan kehidupan, jauh dari kesulitan, kebutuhan ini tidak perlu dipenuhi sebelum kebutuhan primer terpenuhi.

c. Kebutuhan Tersier/mewah

²⁸Umar Chapra, *Islam dan Tantangan Ekonomi Islamisasi Ekonomi Kontemporer*, (Cet. I; Surabaya, Risalah Gusti: 1999), h. 282.

Kebutuhan tersier/mewah adalah kebutuhan manusia yang sifatnya mewah, tidak sederhana dan berlebihan yang timbul setelah terpenuhinya kebutuhan primer dan kebutuhan sekunder. Kebutuhan tersier dalam Islam yaitu kebutuhan yang dapat menciptakan kebaikan dan kesejahteraan dalam kehidupan manusia. Pemenuhan kebutuhan ini bergantung pada kebutuhan primer dan sekunder dan semuanya berkaitan dengan syariat.

3. Fungsi Kesejahteraan, Maximizer dan Utilitas oleh Imam Al-Ghazali

Seorang ulama besar Imam al-Ghazali telah memberikan sumbangsi yang besar dalam pengembangan dan pemikiran dunia Islam. Salah satunya adalah fungsi kesejahteraan sosial Islam. Begitu juga tentang pandangannya tentang peran aktivitas ekonomi secara umum. Menurut al-Ghazali, kesejahteraan (*maslahat*) dari suatu masyarakat tergantung kepada pencarian dan pemeliharaan lima tujuan dasar, yaitu:²⁹

- a. Agama (*al-dien*)
- b. Hidup atau jiwa (*nafs*)
- c. Keluarga dan keturunan (*nasl*)
- d. Harta atau kekayaan (*mal*)
- e. Intelek atau akal (*aql*)

Al-Ghazali menitikberatkan bahwa sesuai tuntunan wahyu, “kebaikan dunia ini dan akhirat (*maslahat al-dien wa al-dunya*) merupakan tujuan utama. Ia mendefinisikan aspek ekonomi dari fungsi kesejahteraan sosialnya dalam kerangka

²⁹Dr. Amiruddin K, M.Ei, *Ekonomi Mikro (Suatu Perbandingan Ekonomi Islam Dan Ekonomi Konvensional)*, (Cet. I; Alauddin Press: 2013), h. 265.

sebuah hirarki utilitas individu dan sosial meliputi; kebutuhan (darurat), kesenangan atau kenyamanan (hajat), dan kemewahan. Walaupun keselamatan merupakan tujuan akhir, al-Ghazali tidak ingin bila pencarian keselamatan ini sampai mengabaikan kewajiban duniawi seseorang. Bahkan pencarian kegiatan-kegiatan ekonomi bukan saja diinginkan, tetapi merupakan keharusan bila ingin mencapai keselamatan.

Al-Ghazali juga memandang perkembangan ekonomi sebagai bagian dari tugas-tugas kewajiban sosial yang jika tidak terpenuhi, kehidupan dunia akan runtuh dan kemanusiaan akan binasa. Selanjutnya ia mengidentifikasi tiga alasan mengapa seseorang harus melakukan aktivitas-aktivitas ekonomi, yakni untuk mencukupi kebutuhan hidup yang bersangkutan, mensejahterakan keluarga, dan membantu orang lain yang membutuhkan. Jika ketiga alasan ini tidak terpenuhi dapat dianggap tidak benar oleh agama. Walaupun al-Ghazali memandang manusia sebagai “*utility maximizers*” dan selalu ingin lebih, ia tidak melihat kecenderungan tersebut sebagai sesuatu yang harus dikutuk agama.³⁰

C. Faktor-Faktor Yang Mempengaruhi Pola Konsumsi

Faktor-faktor yang mempengaruhi besarnya pengeluaran konsumsi rumah tangga, antara lain:³¹

1. Faktor-Faktor Ekonomi

Ada Empat faktor yang menentukan tingkat konsumsi, yaitu:

³⁰Dr. Amiruddin K, M.Ei, *Ekonomi Mikro (Suatu Perbandingan Ekonomi Islam Dan Ekonomi Konvensional)*, (Cet. I; Alauddin Press: 2013), h. 265-267.

³¹H. Abdul Wahab, *Pengantar Ekonomi Makro*, (Cet. I; Alauddin University Press, 2012), h. 79-84.

- a. Pendapatan Rumah Tangga (*Household Income*). Pendapatan rumah tangga sangat besar pengaruhnya terhadap tingkat konsumsi. Biasanya makin baik tingkat pendapatan, tingkat konsumsi makin tinggi. Karena ketika tingkat pendapatan meningkat, kemampuan rumah tangga untuk membeli aneka kebutuhan konsumsi menjadi semakin besar atau mungkin juga pola hidup menjadi semakin konsumtif, setidak-tidaknya semakin menuntut kualitas yang baik.
- b. Kekayaan Rumah Tangga (*Household Wealth*). Tercakup dalam pengertian kekayaan rumah tangga adalah kekayaan riil (rumah, tanah, dan mobil) dan *financial* (deposito berjangka, saham, dan surat-surat berharga). Kekayaan tersebut dapat meningkatkan konsumsi, karena menambah pendapatan disposable.
- c. Tingkat Bunga (*Interest Rate*). Tingkat bunga yang tinggi dapat mengurangi keinginan konsumsi. Dengan tingkat bunga yang tinggi, maka biaya ekonomi (*opportunity cost*) dari kegiatan konsumsi akan semakin mahal. Bagi mereka yang ingin mengonsumsi dengan berutang dahulu, misalnya dengan meminjam dari bankan menggunakan kartu kredit, biaya bunga semakin mahal, sehingga lebih baik menunda/mengurangi konsumsi.
- d. Perkiraan Tentang Masa Depan (*Household Expectation About The Future*). Faktor-faktor internal yang dipergunakan untuk memperkirakan prospek masa depan rumah tangga antara lain pekerjaan, karier dan gaji yang menjanjikan, banyak anggota keluarga yang telah bekerja. Sedangkan faktor-faktor eksternal yang mempengaruhi antara lain kondisi perekonomian domestik dan internasional, jenis-jenis dan arah kebijakan ekonomi yang dijalankan pemerintah.

2. Faktor-Faktor Demografi

- a. Jumlah Penduduk. Jumlah penduduk yang banyak akan memperbesar pengeluaran konsumsi secara menyeluruh, walaupun pengeluaran rata-rata per orang atau per keluarga relative rendah. Pengeluaran konsumsi suatu negara akan sangat besar, bila jumlah penduduk sangat banyak dan pendapatan per kapita sangat tinggi.
- b. Komposisi Penduduk. Pengaruh komposisi penduduk terhadap tingkat konsumsi, antara lain; Makin banyak penduduk yang berusia kerja atau produktif (15-64 tahun), makin besar tingkat konsumsi. Sebab makin banyak penduduk yang bekerja, penghasilan juga makin besar; Makin tinggi tingkat pendidikan masyarakat, tingkat konsumsinya juga makin tinggi, sebab pada saat seseorang atau suatu keluarga makin berpendidikan tinggi maka kebutuhan hidupnya makin banyak; Makin banyak penduduk yang tinggal di wilayah perkotaan, pengeluaran konsumsi juga semakin tinggi. Sebab umumnya pola hidup masyarakat perkotaan lebih konsumtif dibanding masyarakat pedesaan.

3. Faktor-faktor Non Ekonomi.

Faktor-faktor non-ekonomi yang paling berpengaruh terhadap besarnya konsumsi adalah faktor sosial budaya masyarakat. Misalnya saja, berubahnya pola kebiasaan makan, perubahan etika dan tata nilai karena ingin meniru kelompok masyarakat lain yang dianggap lebih hebat/ideal.

Ketiga faktor yang telah disebutkan diatas saling terkait erat dan saling mempengaruhi. Karena itu, bisa saja terjadi dalam kelompok masyarakat yang

berpendapatan rendah yang memaksakan untuk membeli barang-barang dan jasa yang sebenarnya tidak sesuai dengan kemampuannya.

Adapun menurut kotrel dalam Putu Hendry Ryan Hartanto faktor yang mempengaruhi pola konsumsi barang dan jasa yaitu:³²

- a. Faktor Budaya yang terdiri dari: kebudayaan, sub kebudayaan dan kelas sosial.
- b. Faktor sosial yang terdiri dari kelompok acuan, keluarga, peran dan status.
- c. Faktor Pribadi yang terdiri dari usia dan tahap hidup, pekerjaan, keadaan ekonomi, gaya hidup, serta kepribadian dan konsep pribadi pembeli
- d. Faktor psikologi yang terdiri dari motivasi, persepsi, pengetahuan, serta kepercayaan dan sikap pendirian.

D. Pendapatan

Salah satu faktor penting lainnya dalam menentukan pola permintaan konsumen terhadap suatu barang atau jasa adalah pendapatan masyarakat. Pada umumnya, perubahan yang terjadi terhadap pendapatan akan selalu menimbulkan perubahan permintaan terhadap suatu barang. Secara umum, apabila pendapatan seorang konsumen meningkat maka permintaan terhadap suatu barang tertentu juga akan meningkat maka permintaan terhadap suatu barang tertentu juga akan meningkat, dengan asumsi faktor lain dianggap tetap. Berdasarkan sifat perubahan

³²Putu Hendry Ryan Hartanto, *Pengaruh Gaya Hidup, Kelompok Acuan, dan Uang Saku Terhadap Pola Konsumsi Mahasiswi Dalam Menggunakan Jasa Salon di Kota Yogyakarta*, (Universitas Sanata Dharma Yogyakarta, 2016), h. 9.

permintaan apabila pendapatan berubah, maka berbagai macam barang dapat dikelompokkan menjadi:³³

1. Barang Normal adalah barang yang mengalami kenaikan permintaan apabila terjadi kenaikan pendapatan.
2. Barang Inferior. Suatu barang dinamakan sebagai barang inferior apabila permintaan terhadap barang tersebut meningkat ketika pendapatan masyarakat lebih rendah dan sebaliknya akan berkurang permintaanya ketika pendapatan meningkat.
3. Barang esensial (pokok) adalah barang yang sangat penting artinya bagi kehidupan masyarakat sehari-hari.
4. Barang mewah. Pada umumnya barang-barang mewah adalah barang-barang yang dikonsumsi oleh masyarakat yang berpenghasilan relative tinggi, dimana kelompok konsumen ini telah memenuhi kebutuhan pokoknya berupa sandang, pangan, dan perumahan.

Pendapatan Nasional adalah jumlah dari pendapatan faktor-faktor produksi yang digunakan untuk memproduksi barang dan jasa oleh suatu negara dalam tahun tertentu. Pendapatan Nasional dapat dibedakan menjadi dua yaitu Pendapatan Domestik Bruto (Pendapatan Nasional) dan Pendapatan Nasional Bruto (PNB). Pendapatan domestik bruto adalah nilai barang-barang dan jasa-jasa yang diproduksi di dalam Negara tersebut dalam suatu tahun tertentu. Sedangkan Pendapatan Nasional bruto adalah nilai dari semua barang jadi dan jasa yang

³³Muslimin Kara, dkk, *Pengantar Ekonomi Islam*, (Alauddin Pers: 2009), h. 86-87.

diproduksi oleh faktor-faktor produksi domestik dalam negeri dalam suatu periode tertentu. Pendapatan Nasional secara agregatif menunjukkan kemampuan suatu negara dalam menghasilkan pendapatan/ balas jasa kepada faktor-faktor produksi yang ikut berpartisipasi dalam proses produksi daerah tersebut.³⁴

a. Pendapatan Nasional Harga Berlaku dan Harga Tetap

Pendapatan nasional pada harga berlaku adalah nilai barang-barang dan jasa-jasa yang dihasilkan suatu negara dalam tahun tertentu dan dinilai menurut harga-harga yang berlaku pada tahun tersebut. Pertumbuhan suatu perekonomian diukur dari pertambahan yang sebenarnya dalam barang dan jasa yang diproduksi. Untuk menghitung kenaikan itu dari tahun ke tahun, barang dan jasa yang dihasilkan haruslah dihitung pada harga yang tetap, yaitu harga yang berlaku pada suatu tahun tertentu yang seterusnya digunakan untuk menilai barang dan jasa yang dihasilkan pada tahun-tahun yang lain. Nilai pendapatan nasional yang didapat dalam perhitungan ini dinamakan pendapatan nasional pada harga tetap atau pendapatan nasional riil.

b. Perhitungan Pendapatan Nasional

Untuk mengetahui nilai barang-barang dan jasa-jasa yang diciptakan oleh suatu perekonomian, pendapatan nasional terdapat tiga cara perhitungan dengan metode pendekatan sebagai berikut:

1. Pendekatan Produksi

³⁴Arsad Ragandhi, *Pengaruh Pendapatan Nasional, Inflasi, dan Suku Bunga Deposito terhadap Konsumsi Masyarakat di Indonesia*, (Jurnal Studi Ekonomi Indonesia: Fakultas Ekonomi Universitas Sebelas Maret Surakarta), h. 36.

Dengan menggunakan pendekatan produksi ini, pendapatan nasional dihitung berdasarkan atas perhitungan dari jumlah nilai barang-barang dan jasa-jasa yang dihasilkan oleh masyarakat dalam perekonomian atau Negara pada periode tertentu. Kelemahan pengukuran pendapatan nasional dengan metode melalui pendekatan produksi ini adalah sering terjadinya perhitungan ganda (*double counting*). Perhitungan ganda ini akan terjadi jika beberapa output dari suatu jenis usaha dijadikan input bagi jenis usaha lain. Untuk menghindari perhitungan ganda tersebut dilakukan dengan dua cara, yaitu dengan menghitung nilai akhir (*final goods*) atau dengan menghitung nilai tambah (*value added*).

2. Pendekatan Pendapatan

Pengukuran pendapatan nasional dengan menggunakan metode melalui pendekatan pendapatan adalah dilakukan dengan cara menjumlahkan semua pendapatan yang diperoleh semua pelaku ekonomi dari aktivitas ekonominya dalam suatu masyarakat atau Negara pada periode tertentu. Pendapatan tersebut berupa sewa, bunga, upah, keuntungan dan lain sebagainya.

3. Pendekatan Pengeluaran

Pengukuran besarnya pendapatan nasional dengan menggunakan pendekatan pengeluaran dilakukan dengan menjumlahkan semua pengeluaran yang dilakukan oleh semua sektor ekonomi, yaitu sektor rumah tangga, sektor perusahaan, sektor pemerintah dan sektor luar negeri pada suatu masyarakat atau Negara pada periode tertentu. Pendapatan nasional mempengaruhi pengeluaran konsumsi masyarakat yaitu terdapat kecenderungan jika pertumbuhan ekonomi suatu Negara mengalami

peningkatan maka hal tersebut berdampak pada kenaikan dalam pendapatan nasional yang pada akhirnya mempengaruhi tindakan masyarakat dalam keputusannya dalam berkonsumsi. Dimana dalam hal ini terjadi peningkatan konsumsi masyarakat dan sebaliknya.

E. Pendapatan Prespektif Islam

Adapun distribusi pendapatan dalam Islam menduduki posisi yang penting karena pembahasan distribusi pendapatan tidak hanya berkaitan dengan aspek ekonomi akan tetapi juga berkaitan dengan aspek sosial dan politik. Dalam Islam telah dianjurkan untuk melaksanakan zakat, infak dan shadaqah dan lain sebagainya. Islam tidak mengarahkan distribusi pendapatan yang sama rata, letak pemerataan dalam Islam adalah keadilan atas dasar masalah; dimana di antara satu orang dengan orang lain dalam kedudukan sama atau berbeda, mampu atau tidak mampu bisa saling menyantuni, menghargai dan menghormati peran masing-masing.³⁵

Dalam pengakuan Islam kepemilikan manusia hanya diberi hak yaitu hanya berwenang untuk memanfaatkan sedangkan pemilik yang hakiki dan absolut hanyalah Allah swt. seperti dalam firman-Nya dalam QS. Al-Baqarah/2: 29.

هُوَ الَّذِي خَلَقَ لَكُمْ مَا فِي الْأَرْضِ جَمِيعًا ثُمَّ أَسْتَوَىٰ إِلَى السَّمَاءِ فَسَوَّاهُنَّ سَبْعَ سَمَاوَاتٍ
وَهُوَ بِكُلِّ شَيْءٍ عَلِيمٌ ﴿٢٩﴾

³⁵<http://www.pendidikanekonomi.com/2012/11/distribusi-pendapatan-dalam-islam.html>, pada tanggal 2 Februari 2017 pukul 17.00.

Terjemahnya:

“Dialah Allah, yang menjadikan segala yang ada di bumi untuk kamu dan dia berkehendak menciptakan langit, lalu dijadikan-Nya tujuh langit! Dan Dia Maha Mengetahui segala-sesuatu”.³⁶

Dalam pemanfaatan yang dilakukan manusia dapat dilakukan dengan memanfaatkan harta sebagai makanan untuk kepentingan jasmani juga memanfaatkan ciptaan Allah untuk memenuhi kebutuhan ruhani, yakni dengan cara memikirkan kekuasaan Allah melalui ciptaan-Nya. Hal ini dilakukan jika cara memanfaatkan yang pertama sudah di luar batas kemampuan manusia. Dengan demikian bahwa pada asalnya seluruh makhluk di dunia ini boleh dimanfaatkan.³⁷

Berdasarkan ayat dan tafsir yang di kemukakan oleh Ahmad Mustafa dapat disimpulkan bahwa semua sumber daya alam adalah anugerah dari Allah bagi umat manusia, maka tidak ada alasan kekayaan sumber daya tersebut terkonsentrasi pada beberapa pihak saja. Islam menekankan keadilan distributif dan menerapkan dalam sistem ekonomi program untuk redistribusi pendapatan dan kekayaan sehingga setiap individu mendapatkan jaminan standar kehidupan. Dalam Islam semua orang memiliki hak yang sama dalam kekayaan yang dimiliki masyarakat.

³⁶Departemen Agama RI, *Al-Qur'an dan Terjemahnya*, (Bandung: PT Syamil Cipta Media, 2005), h. 6.

³⁷Ahmad Mustafa Al-Maragi, *Terjemah Tafsir Al-Maragi Juz 1*, (Semarang: PT, Karya Toha Putra, 1987), h. 128.

F. Gaya Hidup

Orang-orang yang berasal dari sub kultur, kelas sosial, dan pekerjaan yang sama mungkin saja mempunyai gaya hidup yang berbeda. Gaya hidup seseorang adalah pola hidup seseorang di dunia yang diungkapkan dalam kegiatan, minat, dan pendapatnya. Konsep gaya hidup apabila digunakan oleh pemasar secara cermat, dapat membantu untuk memahami nilai-nilai konsumen yang terus berubah dan bagaimana nilai-nilai tersebut mempengaruhi perilaku konsumen.³⁸

1. Pengertian Gaya Hidup

Pengertian Gaya Hidup menurut menurut Kotler adalah pola hidup seseorang di dunia yang diekspresikan dalam aktivitas, minat, dan opininya. Gaya hidup menggambarkan “keseluruhan diri seseorang” dalam berinteraksi dengan lingkungannya. Secara umum dapat diartikan sebagai suatu gaya hidup yang dikenali dengan bagaimana orang menghabiskan waktunya (aktivitas), apa yang penting orang pertimbangkan pada lingkungan (minat), dan apa yang orang pikirkan tentang diri sendiri dan dunia di sekitar (opini).³⁹

Gaya hidup didefinisikan secara sederhana sebagaimana seseorang hidup. Gaya hidup juga dipergunakan untuk menguraikan tiga tingkat agregasi orang

³⁸Bilson Simamora, *Panduan Riset Perilaku Konsumen*, (PT Gramedia Pustaka Utama: Jakarta, 2000), h. 10.

³⁹Amstrong, Gary & Kotler, *Dasar-Dasar Pemasaran*, (Jilid 1, Penerbit Prenhalindo, Jakarta: 2002), h. 192.

bebeda: individu, sekelompok kecil orang yang berinteraksi, dan kelompok orang yang lebih besar. Gaya hidup menunjukkan bagaimana orang hidup, bagaimana mereka membelanjakan uangnya, dan bagaimana mereka mengalokasikan waktu mereka.⁴⁰

2. Faktor-faktor Pengaruh Gaya Hidup Terhadap Konsumsi

Adapun faktor-faktor pengaruh gaya hidup terhadap konsumsi yaitu:⁴¹

a. Usia

Usia yang produktif adalah waktu dimana gaya hidup seseorang berubah-ubah dikarenakan berbagai alasan-alasan. Salahsatunya usia yang produktif sangatlah berambisi mampu memperoleh suatu produk yang sangat diinginkan bahkan tidak sedikit konsumen yang selalu menginginkan produk dengan brand image yang baik.

b. Pengalaman

Pengalaman seorang konsumen maupun pengalaman yang dibuat sedemikian baik untuk brand suatu produk sangat mampu meningkatkan minat beli konsumen.

c. Ekonomi

Tingkat ekonomi seseorang juga menjadi faktor yang menentukan gaya hidup seseorang demi sebuah ambisi untuk memiliki produk dengan brand image yang bagus.

d. Lingkungan

⁴⁰Mowen, john, C., dan Minor, *Perilaku Konsumen*, (Jilid 1, Edisi ke 5 (terjemahan), Erlangga, Jakarta: 2002), h. 282.

⁴¹Silvia Nuriah, *Pengaruh Gaya Hidup dan Brand Image Terhadap Konsumsi*, (Makalah: Oktober 2014), h. 5.

Keluarga dan kerabat cukup mempengaruhi suatu keputusan membeli dan mengkonsumsi produk dengan brand image sebagai acuannya.

e. Kebutuhan

Bagi gaya hidup kalangan menengah keatas kebutuhan adalah yang paling terakhir untuk menjadi alasan konsumen membeli suatu produk. Demikian dengan kefanatikannya dalam memandang suatu produk dengan kualitas brand image yang konsisten meningkat pada setiap inovasi-inovasi yang dikeluarkan oleh produsen setiap periodenya.

G. Gaya Hidup Prespektif Islam

Dalam pandangan Islam gaya hidup dapat dikelompokkan menjadi dua yaitu gaya hidup Islami dan gaya hidup jahili. Gaya hidup Islami mempunyai landasan yang mutlak dan kuat, yaitu Tauhid, inilah gaya hidup orang yang beriman. Adapun gaya hidup jahili, landasannya bersifat relatif dan rapuh, yaitu syirik, inilah gaya hidup orang kafir. Setiap Muslim sudah menjadi keharusan baginya untuk memilih gaya hidup Islami dalam menjalani hidup dan kehidupannya.⁴² Hal ini sejalan dengan firman Allah berikut ini dalam QS. Al-An'am/6: 32.

﴿ وَمَا الْحَيَاةُ الدُّنْيَا إِلَّا لَعِبٌ وَلَهْوٌ وَلَدَارُ الْآخِرَةِ خَيْرٌ لِلَّذِينَ يَتَّقُونَ أَفَلَا تَعْقِلُونَ ﴾

Terjemahnya:

⁴² <https://wahdahmuna.blogspot.co.id/2012/03/gaya-hidup-islami-dan-jahili.html>, diakses pada tanggal 3 Februari 2017 pukul 20.00.

“Dan kehidupan dunia ini hanyalah permainan dan senda gurau. Sedangkan negeri akhirat itu, sungguh lebih baik bagi orang-orang yang bertakwa. Tidakkah kamu mengerti?”⁴³

Ayat ini menjelaskan bahwa kehidupan secara umum tidak lain kecuali kenikmatan yang menipu lagi palsu, adalah lebih baik bagi orang-orang yang takut kepada Allah, sehingga mereka menjaga diri dari adzab Allah dengan menaati-Nya dan menjauhi larangan-Nya. Kaum musyrikin yang terkecoh oleh kehidupan dunia, tidak berfikir sehingga mendahulukan yang kekal di atas yang fana.

Kesenangan-kesenangan duniawi itu hanya sebentar dan tidak kekal. Janganlah orang terpedaya dengan kesenangan-kesenangan dunia, serta lalai dari memperhatikan urusan akhirat.⁴⁴

Berdasarkan ayat tersebut dapat dipahami bahwa setiap muslim tidak semestinya terkecoh oleh kesenangan-kesenangan dunia yang hanya sementara mengikuti kaum musyrikin. Setiap hari dunia menunjukkan permainan dan senda gurau untuk memberikan kesenangan yang hanya sementara kepada manusia sehingga lupa akan kehidupan yang kekal (akhirat). Seorang muslim dalam melakukan kegiatan termasuk konsumsi harus sesuai dengan syariat Islam, tuntutan Rasulullah saw. tidak memikirkan kesenangan semata. Namun, dalam kenyataan

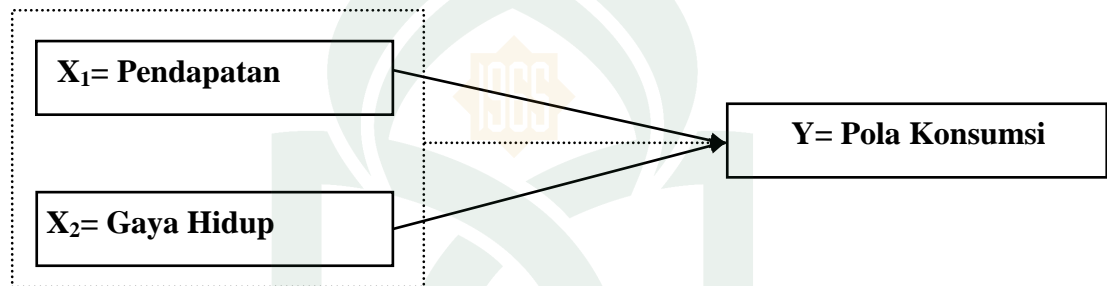
⁴³Departemen Agama RI, *Al-Qur'an dan Terjemahnya*, (Bandung: PT Syamil Cipta Media, 2005), h. 132.

⁴⁴Dr. Himah Basyir et.al, *Tafsir Al-Muyassar*, (Penerbit: An-Naba', Jl. Kahar Muzakir I, no. 1, Semanggi, Solo: 2011), h. 522.

justru membuat kita sangat prihatin sebab justru gaya hidup jahili (yang diharamkan) itulah yang melingkupi sebagian besar umat Islam saat ini.

H. Kerangka Pikir

Kerangka pemikiran teoritis yang disusun penulis terdiri dari variabel independen dan dependen. Variabel independen terdiri dari pendapatan dan gaya hidup sedangkan variabel dependen yaitu pola konsumsi masyarakat Wahdah Islamiyah. Kerangka teoriti dari penelitian ini adalah sebagai berikut:



Gambar. 2.1 Kerangka Pikir

BAB III

METODE PENELITIAN

A. Jenis penelitian

Metode yang digunakan dalam penelitian ini, yaitu metode deskriptif kuantitatif. Metode ini merupakan bentuk penelitian yang berdasarkan data yang dikumpulkan selama penelitian secara sistematis mengenai fakta-fakta dan sifat-sifat dari objek yang diteliti dengan menggabungkan hubungan antara variable Independen dan Variabel Dependen yang ada di dalamnya. Kemudian diinterpretasikan berdasarkan teori-teori dan literatur yang berhubungan dengan perilaku konsumen. Metode ini bertujuan unruk memberikan gambaran yang cukup jelas atas masalah yang diteliti.

B. Tempat Penelitian

Penelitian ini dilakukan di kota Makassar Sulawesi Selatan. Dengan waktu penelitian mulai bulan Oktober-Desember 2016.

C. Poplasi dan Sampel

1. Populasi

Populasi adalah wilayah generalisasi yang terdiri atas objek atau subjek yang mempunyai kualitas dan karakteristik tertentu yang diterapkan oleh peneliti untuk dipelajari dan kemudian ditarik kesimpulannya.⁴⁵ Adapun yang akan menjadi populasi dalam penelitian ini adalah masyarakat Wahdah Islamiyah di kota Makassar yang memiliki pendapatan tetap.

2. Sampel

Menurut Sugiono sampel adalah bagian dari jumlah dan karakteristik yang dimiliki oleh populasi tersebut.⁴⁶ Pengambilan sampel dalam penelitian ini dilakukan dengan menggunakan teknik *non probability sampling*, yaitu *sampling kuota*.

Penentuan Jumlah sampel dalam penelitian ini menggunakan rumus Slovin:⁴⁷

$$n = \frac{N}{1+N(e)^2}$$

Keterangan:

n : Ukuran Sampel

N : Ukuran populasi

e : persentase ketidakeakelitan karena kesalahan pengambilan sampel sebesar 10%

$$n = \frac{20.535}{1+20.535(0.10)^2}$$

$$n = \frac{20.535}{1+20.535(0,01)}$$

$$n = \frac{20.535}{206.35}$$

⁴⁵Sugiono, *Metode Penelitian Administrasi*, (Bandung: Alfabeta Tangkilisan Hessel Nogi S. 2005 Manajemen Publik, Jakarta: Gravindo: 2014), h. 119.

⁴⁶Sugiono, *Metode Penelitian Administrasi*, (Bandung: Alfabeta Tangkilisan Hessel Nogi S. 2005 Manajemen Publik, Jakarta: Gravindo: 2014), h. 120.

⁴⁷Nursalam, *Metode Penelitian* (Edisi 3: Jakarta Salemba Medika, 2013), h. 176.

$$n = 99,515$$

Dari hasil perhitungan di atas dengan menggunakan rumus slovin dengan tingkat kesalahan 10%, maka yang akan menjadi sampel dari penelitian ini sebesar 99,515 yang dibulatkan jadi 100 orang yang termasuk masyarakat Wahdah Islamiyah Makassar, mempunyai pendapatan tetap.

D. Sumber Data dan Metode Pengumpulan Data

Sumber data dalam penelitian adalah subjek darimana data dapat diperoleh. Sumber data dalam penelitian ini adalah responden, yaitu orang yang merespon atau menjawab pertanyaan-pertanyaan peneliti. Data dalam penelitian digolongkan menjadi data primer dan data sekunder yang diklasifikasikan sebagai berikut:

1. Data Primer

Data primer dapat didefinisikan sebagai data yang dikumpulkan dari sumber-sumber asli untuk tujuan tertentu.⁴⁸ Dalam hal ini data yang dimaksudkan adalah data yang bersumber dari hasil penelitian dengan menggunakan kusioner, serta tanggapan tertulis responden terhadap konsumsi masyarakat Wahdah Islamiyah Makassar.

2. Data Sekunder

Data sekunder adalah data yang diperoleh secara tidak langsung dari objek penelitian yang diperoleh dari buku-buku atau literature yang berhubungan dengan masalah yang diteliti. Menurut mudrajad dalam bukunya data sekunder dapat

⁴⁸Mudrajad Kuncoro, *Metode Riset untuk Bisnis & Ekonomi; bagaimana meneliti & Menulis Tesis?*, (Jakarta: PT. Gelora Aksara Pratama, 2009), h. 157.

diartikan secara singkat yaitu data yang telah dikumpulkan oleh pihak lain. Peneliti dapat mencari data sekunder ini melalui sumber data sekunder.⁴⁹

Sedangkan alat yang digunakan untuk pengumpulan data dalam penelitian ini adalah:

- a. Angket/kuesioner adalah daftar pertanyaan-pertanyaan yang disusun secara tertulis. Kuesioner ini dilakukan untuk memperoleh data berupa jawaban para responden.⁵⁰
- b. Dokumentasi. Dokumentasi yaitu mencari data mengenai hal-hal atau variabel yang berupa catatan, transkrip, buku, surat kabar, majalah, prasasti, agenda dan sebagainya.⁵¹

E. Teknik Analisis Data

Analisis data dilakukan dengan cara yaitu analisis kuantitatif. Analisis yang dilakukan terhadap data antara lain:

1. Uji Klasik
 - a. Uji Normalitas

Uji Normalitas digunakan untuk mengetahui apakah populasi data berdistribusi normal atau tidak. Uji Normalitas bertujuan untuk menguji apakah dalam model regresi variable terikat dan variable bebas keduanya mempunyai distribusi normal atau tidak.

⁴⁹Mudrajad Kuncoro, *Metode Riset untuk Bisnis & Ekonomi; bagaimana meneliti & Menulis Tesis?*, (Jakarta: PT. Gelora Aksara Pratama, 2009), h. 148.

⁵⁰Mudrajad Kuncoro, h. 176.

⁵¹DR. Suharismi Arikunto, *Prosedur Penelitian; Suatu Pendekatan Praktek*, (Cet. X; PT Rineka Cipta, Jakarta, 1996), h. 234.

b. Uji Linearitas

Uji linearitas dilakukan untuk mengetahui linearitas hubungan masing-masing variabel bebas dengan variabel terikat.

c. Uji Multikolinearitas

Uji multikolinearitas dilakukan untuk melihat ada tidaknya hubungan yang sangat kuat antara variabel bebas. Variabel bebas harus terbebas dari korelasi yang kuat antara variabel bebas. Hubungan antara variabel bebas dengan variabel terikat akan terganggu jika ada korelasi yang kuat di antara variabel bebasnya.

2. Uji Hipotesis

a. Uji Signifikansi Simultan (Uji F)

Uji statistik F pada dasarnya menunjukkan apakah semua variabel bebas yang dimasukkan dalam model mempunyai pengaruh secara bersama-sama terhadap variabel terikat. Hipotesis nol (H_0) yang hendak diuji adalah apakah semua parameter dalam model sama dengan nol, atau:

$$H_0: b_1 = b_2 = \dots = b_k = 0$$

Artinya, apakah suatu variabel independen bukan merupakan penjelas yang signifikan terhadap variabel dependen. Hipotesis alternatifnya (H_a), tidak semua parameter secara simultan sama dengan nol, atau:

$$H_a: b_1 \neq b_2 \neq \dots \neq b_k \neq 0$$

Artinya, semua variabel independen secara simultan merupakan penjelas yang signifikan terhadap variabel dependen.

b. Uji Signifikansi parameter Individual (Uji T)

Uji statistik t pada dasarnya menunjukkan seberapa jauh pengaruh satu variabel penjelas secara individual dalam menerangkan variasi variabel terikat. Hipotesis nol (H_0) yang hendak diuji adalah apakah suatu parameter b_1 sama dengan nol, atau:

$$H_0: b_1 = 0$$

Artinya, apakah suatu variabel independen bukan merupakan penjelas yang signifikan terhadap variabel dependen. Hipotesis alternatif (H_a). Parameter suatu variabel tidak sama dengan nol, atau:

$$H_a: b_1 \neq 0$$

Artinya, variabel tersebut merupakan penjelas yang signifikan terhadap variabel dependen.⁵²

c. Uji Analisis Regresi Linier Berganda

Uji Analisis Regresi Linier berganda yaitu analisis tentang hubungan antara satu dependen variabel dengan dua atau lebih independen variabel⁵³. Analisis ini digunakan untuk mengetahui apakah masing-masing variable independen berhubungan positif atau negative dan untuk memprediksi nilai dari variable dependen mengalami kenaikan atau penurunan.

⁵²Mudrajad Kuncoro, *Metode Riset untuk Bisnis & Ekonomi; bagaimana meneliti & Menulis Tesis?*, (Jakarta: PT. Gelora Aksara Pratama, 2009), h. 239.

⁵³DR. Suharismi Arikunto, *Prosedur Penelitian; Suatu Pendekatan Praktek*, (Cet. X; PT Rineka Cipta, Jakarta, 1996), h. 284.

Persamaan regresi yang digunakan adalah sebagai berikut:⁵⁴

Rumus:

$$Y = a + b_1X_1 + b_2X_2 + e$$

Dimana:

Y=Keputusan Konsumen

a= Konstanta Interception

b_1, b_2 = Koefisien Regresi

e= Standar Error

X_1 = Pendapatan

X_2 =Gaya Hidup


Untuk menguji apakah variable independen mempunyai pengaruh yang signifikan atau tidak terhadap variable dependen, maka diperlukan uji koefisien.

d. Mencari Koefisien Determinasi (R^2)

Untuk melihat seberapa besar variabel-variabel bebas mampu memberikan penjelasan mengenai variabel terikat maka perlu dicari nilai koefisien determinasi (R^2). Nilai R^2 adalah nol dan satu. Jika nilai R^2 semakin mendekati satu, menunjukkan semakin kuat kemampuan variabel bebas dalam menjelaskan variabel terikat. Jika nilai R^2 adalah nol, menunjukkan bahwa variabel bebas secara keseluruhan tidak dapat menjelaskan variabel terikat.

⁵⁴Stanislaus S. Uyanto, *Pedoman Analisis Data Dengan SPSS*, (Yogyakarta: Graha Ilmu, 2006), h. 171.

Selain itu untuk melihat manakah variabel bebas yang paling mampu memberikan penjelasan mengenai variabel terikat maka akan digunakan metode *stepwise*. Metode *stepwise* dimulai dengan pemasukan satu persatu variabel bebas hasil pengkolerasian, dimasukkan ke dalam model dan dikeluarkan dari model dengan kriteria tertentu Variabel yang pertama kali masuk merupakan variabel bebas yang korelasinya tertinggi dan signifikan terhadap variabel terikat. Jika ada variabel yang tidak signifikan maka variabel tersebut dikeluarkan. Dalam hal ini akan dilihat pula perubahan nilai R^2 ketika variabel bebas masuk ke dalam model.



1. dari sang penciptanya yang wajib untuk dipatuhi. Adanya pendapatan yang melebihi kebutuhan dan gaya hidup masyarakat sekitar yang memiliki gaya hidup hedonis harusnya tidak menjadikan umat muslim terpengaruh dan ikut serta mengikuti perilaku masyarakat yang konsumtif dan senantiasa berpegang teguh terhadap ajarannya yaitu Islam.

BAB IV

HASIL PENELITIAN DAN PEMBAHASAN

A. Gambaran Umum Lokasi Penelitian

1. Sejarah Kota Makassar

Nama Makassar sudah disebutkan dalam pupuh 14/3 kitab Nagarakretagama karya Mpu Prapanca pada abad ke-14, sebagai salah satu daerah taklukan Majapahit. Kota Makassar pada masa H.M.Daeng Patompo menjabat Wali kota Madya Makassar, yaitu pada tanggal 1 September 1971 berybah namanya menjadi Kota Ujung Pandang setelah diadakan perluasankota dari 12 km² menjadi 175,77 km², namun kemudian pada tanggal 13 Oktober 1999 berubah kembali namanya menjadi Kota Makassar.

2. Kondisi Geografis dan Luas Wilayah

Kota Makassar merupakan dataran rendah dengan ketinggian yang bervariasi antara 1-25 meter di atas permukaan laut. Secara astronomis, kota Makassar terletak antara 119°24'17"38" ujur Timur dan 5°8'6'19" Lintang Selatan. Berdasarkan posisi geografisnya, kota Makassar memiliki batas-batas: Utara-Kabupaten Maros; Selatan-Kabupaten Gowa; Barat-Selat Makassar; Timur-Kabupaten Maros.

Luas Wilayah kota Makassar tercatat 175,77 km persegi yang meliputi 14 kecamatan, yaitu: kecamatan Mariso, Mamajang, Tamalate, Rappocini, Makassar, Ujung Pandang, Wajo, Bontoala, ujung Tanah, Tallo, Panakukkang, Manggala,

Biringkanayya dan Tamalanrea. Pada tahun 2015, jumlah kelurahan di kota Makassar tercatat memiliki 143 kelurahan, 996 RW dan 4.968 RT.⁵⁶

Tabel. 4.1 Luas Wilayah Menurut Kecamatan di Kota Makassar Tahun 2015

Kecamatan	Luas (km ²)	Persentase (%)
Mariso	1,82	1,28
Mamajang	2,25	1,04
Tamalate	20,21	13,44
Rappocini	9,23	11,50
Makassar	2,52	5,25
Ujung Pandang	2,63	1,43
Wajo	1,99	1,50
Bontoala	2,10	1,13
Ujung Tanah	5,94	1,19
Tallo	5,83	3,38
Panakukang	17,05	3,32
Manggala	24,14	9,70
Biringkanaya	84,22	27,73
Tamalanrea	31,84	18,11
Jumlah	175,77	100,00

Sumber: Kantor Pertanahan Makassar

3. Pemerintahan

Kota Makassar merupakan kota internasional serta terbesar di kawasan Indonesia Timur dan dahulu pernah menjadi ibu kota Negara Indonesia Timur Provinsi Sulawesi. Secara administrasi kota Makassar terdiri dari 14 kecamatan dan 143 kelurahan. Jumlah wakil rakyat yang duduk pada lembaga legislatif, yaitu Dewan

⁵⁶Katalog Badan Pusat Statistik Kota Makassar, *Makassar dalam angka 2016*, (Makassar: 2016), h. 10.

Perwakilan Rakyat Daerah (DPRD) sebanyak 50 orang, dengan 42 orang laki-laki dan 8 orang perempuan.⁵⁷

4. Kependudukan

Penduduk Kota Makassar berdasarkan proyeksi penduduk tahun 2015 sebanyak 1.449.401 jiwa yang terdiri atas 717.047 jiwa penduduk laki-laki dan 732.354 jiwa penduduk perempuan. Jumlah penduduk tahun 2014, penduduk Kota Makassar mengalami pertumbuhan sebesar 1,41% dengan masing-masing persentase pertumbuhan penduduk laki-laki sebesar 1,45% dan penduduk perempuan sebesar 1,37 %. Sementara itu besarnya angka rasio jenis kelamin tahun 2015 penduduk laki-laki terhadap penduduk perempuan sebesar 97,91.

Kepadatan penduduk di kota Makassar tahun 2015 mencapai 8.246 jiwa/km² dengan rata-rata jumlah penduduk per rumah tangga empat orang. Kepadatan penduduk di 14 kecamatan cukup beragam dengan kepadatan penduduk tertinggi terletak di kecamatan Makassar dengan kepadatan sebesar 33.490 jiwa/km² dan terendah di kecamatan Tamalanrea sebesar 3.481 jiwa/km². Sementara itu jumlah rumah tangga mengalami pertumbuhan sebesar 2,96 % dari tahun 2014.⁵⁸

⁵⁷Katalog Badan Pusat Statistik Kota Makassar, *Makassar dalam angka 2016*, (Makassar: 2016), h. 17.

⁵⁸Katalog Badan Pusat Statistik Kota Makassar, *Makassar dalam angka 2016*, (Makassar: 2016), h. 64.

Tabel. 4.2 Jumlah Penduduk dan Laju Pertumbuhan Penduduk menurut Kecamatan di Kota Makassar 2014 dan 2015.

Kecamatan	Jumlah Penduduk		Laju Pertumbuhan Penduduk tahun 2014-2015
	2014	2015	
Mariso	58.327	58.815	0,84
Mamajang	60.537	60.779	0,40
Tamalate	186.921	190.694	3,02
Rappocini	160.449	162.539	1,27
Makassar	84.014	84.396	0,45
Ujung Pandang	28.053	28.278	0,80
Wajo	30.505	30.722	0,71
Bontoala	55.937	56.243	0,55
Ujung Tanah	48.531	48.882	0,72
Tallo	137.997	138.598	0,44
Panakukang	146.121	146.968	0,58
Manggala	131.598	135.049	2,70
Biringkanaya	196.612	196.612	3,03
Tamalanrea	109.471	110.826	1,24
Jumlah	1.429.242	1.449.401	1,41

Sumber: Proyeksi Penduduk Indonesia 2010-2035, BPS 2010-2035, BPS

5. Ketenagakerjaan

Jumlah Pencari Kerja Teraftar di Kota Makassar pada dinas tenaga kerja kota Makassar pada tahun 2015 sebesar 10.326 pekerja dengan penurunan 2,80 %. Dari 10.326 pekerja yang terdaftar sebesar 8.315 telah ditempatkan bekerja. Perbandingan pencari kerja laki-laki lebih sedikit dibandingkan perempuan, terdaftar 5.052 dan laki-laki 5.274 perempuan pencari kerja terdaftar pada dinas tenaga kerja. Proporsi terbesar pencari kerja yang mendaftar pada dinas tenaga kerja berpendidikan terakhir

SMA yaitu sebesar 43,91 % (4.434 pekerja) dan yang ditempatkan sebanyak 906 pekerja di tahun 2015.⁵⁹

B. Profil Responden

Responden dalam penelitian ini berjumlah 100 orang yang merupakan masyarakat Wahdah Islamiyah kota Makassar yang berpartisipasi dalam penelitian ini selanjutnya dapat diperinci berdasarkan umur, jenis kelamin, pendidikan, dan pekerjaan.

1. Responden Menurut Umur

Hasil distribusi frekuensi responden menurut umur dapat dilihat pada tabel berikut ini:

Tabel 4.3 Distribusi Frekuensi Responden Menurut Umur

Umur	Frekuensi	Persen (%)
< 30 thn	22	22
31 - 40 thn	35	35
41 - 50 thn	29	29
> 50 thn	14	14
Total	100	100

Sumber: Data primer diolah, 2016

Berdasarkan tabel 4.3 diperoleh data bahwa dari 100 responden, yang paling banyak adalah yang berumur 31-40 tahun, yakni sebanyak 35 orang (35%), menyusul kelompok umur 41-50 tahun sebanyak 29 orang (29%), selanjutnya kelompok umur

⁵⁹Katalog Badan Pusat Statistik Kota Makassar, *Makassar dalam angka 2016*, (Makassar: 2016), h. 69.

<30 tahun sebanyak 22 orang (22%), dan yang paling sedikit adalah yang berumur >50 tahun, yakni sebanyak 14 orang (15,6%).

2. Responden Menurut Jenis Kelamin

Hasil distribusi frekuensi responden menurut jenis kelamin dapat dilihat pada tabel berikut ini:

Tabel 4.4 Distribusi Frekuensi Responden Menurut Jenis Kelamin

Jenis Kelamin	Frekuensi	Persen (%)
Laki-Laki	46	46
Perempuan	54	54
Total	100	100

Sumber: Data primer diolah, 2016

Berdasarkan tabel 4.4 diperoleh data bahwa dari 100 responden, lebih banyak responden yang berjenis kelamin laki-laki yakni sebanyak 46 orang (46%), sedangkan perempuan berjumlah 54 orang (54%).

3. Responden Menurut Pekerjaan

Hasil distribusi frekuensi responden menurut umur dapat dilihat pada tabel berikut ini:

Tabel 4.5 Distribusi Frekuensi Responden Menurut Pekerjaan

Pekerjaan	Frekuensi	Persen (%)
Pelajar/mahasiswa	25	25
Wiraswasta	43	43
Pegawai swasta	14	14
PNS	18	18
Jumlah	100	100

Sumber: Data primer diolah, 2016

Berdasarkan tabel 4.5 diperoleh data bahwa dari 100 responden, mayoritas responden memiliki pekerjaan wiraswasta yakni sebanyak 43 orang (43%), disusul oleh pelajar/mahasiswa sebanyak 25 orang (25%), PNS sebanyak 18 orang (18%), dan terakhir pegawai swasta sebanyak 14 orang (14%).

4. Responden Menurut Pendidikan

Hasil distribusi frekuensi responden menurut tingkat pendidikan dapat dilihat pada tabel berikut ini:

Tabel 4.6 Distribusi Frekuensi Responden Menurut Tingkat Pendidikan

Pendidikan	Frekuensi	Persen (%)
SMA	24	24
Diploma	27	27
Sarjana (S1)	42	42
Master (S2)	7	7
Total	100	100

Sumber: Data primer diolah, 2016

Berdasarkan tabel 4.6 diperoleh data bahwa dari 100 responden, yang paling banyak adalah yang berpendidikan Sarjana (S1), yakni sebanyak 42 orang (42%), selanjutnya yang berpendidikan Diploma sebanyak 27 orang (27%), berikutnya yang berpendidikan SMA sebanyak 24 orang (24%), dan yang paling sedikit adalah yang berpendidikan Master (S2) sebanyak 7 orang (7%).

C. Hasil Penelitian

1. Pengujian Instrumen Penelitian

a. Uji Validitas

Uji validitas dilakukan dengan mengkorelasikan skor tiap item dengan skor total dari masing-masing atribut/indikator. Uji validitas digunakan untuk melihat ketepatan dan kecermatan dari sebuah instrumen penelitian dalam fungsi ukurnya mengukur item-item pernyataan yang dibuat. Instrumen yang valid mempunyai arti bahwa alat ukur yang digunakan dalam bentuk pernyataan untuk memperoleh data (mengukur) juga dikatakan valid. Item pernyataan yang memiliki korelasi positif tinggi dianggap memiliki validitas yang tinggi pula.

Menurut Sugiyono, *Corrected Item Total Correlation* merupakan korelasi antarskor total item (butir pernyataan), sehingga interpretasinya dengan mengkonsultasikan nilai kritis r-tabel, jika r-hitung > nilai kritis r-tabel *Product Moment* maka instrumen dinyatakan valid atau dapat dikatakan bahwa butir pernyataan dari cerminan setiap variabel dalam penelitian ini keberadaannya pada instrumen penelitian dinyatakan valid (shahih).⁶⁰ Adapun hasil uji validitas dari setiap butir pernyataan variabel dalam penelitian ini, dapat dilihat pada Tabel 4.7.

⁶⁰Sugiono, *Analisis Data untuk Riset Manajemen dan Bisnis*, (Cet. I; Medan: USU Press, 2010), h. 68.

Tabel 4.7 Hasil Uji Validitas Instrumen Penelitian

Variabel	Indikator	R hitung	R tabel	Ket.
Pendapatan (X1)	X1.1	0,416	0,197	Valid
	X1.2	0,683	0,197	Valid
	X1.3	0,491	0,197	Valid
	X1.4	0,679	0,197	Valid
	X1.5	0,701	0,197	Valid
	X1.6	0,421	0,197	Valid
	X1.7	0,520	0,197	Valid
Gaya hidup (X2)	X2.1	0,672	0,197	Valid
	X2.2	0,712	0,197	Valid
	X2.3	0,640	0,197	Valid
	X2.4	0,743	0,197	Valid
	X2.5	0,629	0,197	Valid
	X2.6	0,627	0,197	Valid
	X2.7	0,559	0,197	Valid
Konsumsi Masyarakat (Y)	Y.1	0,512	0,197	Valid
	Y.2	0,606	0,197	Valid
	Y.3	0,632	0,197	Valid
	Y.4	0,617	0,197	Valid
	Y.5	0,662	0,197	Valid
	Y.6	0,375	0,197	Valid
	Y.7	0,515	0,197	Valid

Sumber: Hasil analisis, 2016

Berdasarkan hasil uji validitas (kekonsistenan) yang terlihat pada Tabel 4.7, maka diperoleh nilai r-hitung dari kedua puluh satu butir pernyataan berada antara 0,375 sampai 0,743, dimana r-hitung > nilai r-tabel, untuk df (100-2) = 98 pada taraf $\alpha = 0,05$ diperoleh r-tabel = 0,197. Dengan demikian, maka dapat dinyatakan bahwa semua butir pernyataan pada kuesioner adalah valid atau mampu mengungkapkan

sesuatu yang akan diukur oleh kuesioner, sehingga dapat digunakan untuk analisis selanjutnya.

b. Uji Reliabilitas

Instrumen dalam penelitian ini dikatakan reliabel atau handal apabila dipergunakan beberapa kali untuk mengukur obyek yang sama sehingga menghasilkan data yang sama pula. Untuk melakukan uji reliabilitas terhadap instrumen penelitian adalah dengan menggunakan *Cronbach's Alpha*. Jika r-hitung > nilai kritis r-tabel *Product Moment* (atau >0,6) maka data penelitian dianggap reliabel atau handal untuk digunakan sebagai input dalam proses penganalisaan data guna menguji hipotesis penelitian.

Adapun hasil uji reliabilitas dari setiap butir pernyataan variabel yang digunakan dalam penelitian ini, dapat dilihat pada Tabel 4.8 berikut.

Tabel 4.8 Hasil Uji Reliabilitas Instrumen Penelitian

Variabel	Alpha Cronbach	Keterangan
Pendapatan (X1)	0,757	Reliabel
Gaya hidup (X2)	0,776	Reliabel
Konsumsi Masyarakat (Y)	0,756	Reliabel

Sumber: Hasil analisis, 2016

Hasil analisis uji reliabilitas (kehandalan) tersebut di atas diperoleh nilai *Cronbach's Alpha* (r-hitung) dari ketiga variabel yakni pendapatan, gaya hidup serta konsumsi masyarakat Wahdah Islamiyah Makassar antara 0,756 sampai 0,776, dimana r-hitung > r-tabel 0,197 (atau >0,6). Hal ini berarti setiap butir pernyataan dari variabel yang digunakan dalam penelitian ini adalah reliabel (andal) atau dapat

dikatakan bahwa instrumen penelitian yang digunakan dalam fungsi ukurnya tidak menimbulkan arti ganda sehingga memiliki keandalan dalam mengukur pengaruh faktor pendapatan dan gaya hidup terhadap konsumsi masyarakat Wahdah Islamiyah Makassar.

2. Analisis Deskriptif

Analisis statistik deskriptif dimaksudkan untuk mengetahui distribusi frekuensi dari jawaban responden terhadap hasil angket (kuesioner) yang disebarkan. Hasil angket tersebut yang terdiri dari 100 sampel meliputi variabel pendapatan (X1) dan gaya hidup (X2), serta variabel konsumsi masyarakat (Y).

a. Pendapatan (X1)

Berdasarkan data yang terkumpul dari kuesioner tentang pendapatan, terlihat bahwa distribusi frekuensi dari item-item variabel tersebut sebagai berikut.

Tabel 4.9 Distribusi Frekuensi Variabel Pendapatan (X1)

Butir	Alternatif Jawaban										Rata-rata
	STS		TS		N		S		SS		
	f	%	F	%	F	%	f	%	f	%	
X1.1	0	0	1	1	28	28	66	66	5	5	3,8
X1.2	0	0	1	1	46	46	46	46	7	7	3,6
X1.3	0	0	1	1	21	21	76	76	2	2	3,8
X1.4	0	0	1	1	41	41	53	53	5	5	3,6
X1.5	0	0	1	1	41	41	47	47	11	11	3,7
X1.6	0	0	1	1	21	21	77	77	1	1	3,8
X1.7	0	0	1	1	20	20	70	70	9	9	3,9
Rata - rata variabel											3,7

Sumber: Data primer diolah, 2016

Berdasarkan tabel 4.9 dapat dijelaskan jawaban responden berdasarkan item-item pertanyaan pendapatan (X1) sebagai berikut:

1. Dari 100 responden yang memberikan tanggapan tentang X1.1, terdapat 1 orang (1%) menyatakan tidak setuju, 28 orang (28%) menyatakan netral, 66 orang (66%) menyatakan setuju, dan 5 orang (5%) menyatakan sangat setuju, namun tidak ada responden yang menjawab sangat tidak setuju. Maka dapat dikatakan bahwa sebagian besar responden menilai setuju tentang pernyataan X1.1 (66%).
2. Dari 100 responden yang memberikan tanggapan tentang X1.2, terdapat 1 orang (1%) menyatakan tidak setuju, 46 orang (46%) menyatakan netral, 46 orang (46%) menyatakan setuju, dan 7 orang (7%) menyatakan sangat setuju, namun tidak ada responden yang menjawab sangat tidak setuju. Maka dapat dikatakan bahwa sebagian besar responden menilai netral dan setuju tentang pernyataan X1.2 (46%).
3. Dari 100 responden yang memberikan tanggapan tentang X1.3, terdapat 1 orang (1%) menyatakan tidak setuju, 21 orang (21%) menyatakan netral, dan 76 orang (76%) menyatakan setuju, dan 2 orang (2%) menyatakan sangat setuju, namun tidak ada responden yang menjawab sangat tidak setuju. Maka dapat dikatakan bahwa sebagian besar responden menilai sangat setuju tentang pernyataan X1.3 (76,7%).
4. Dari 100 responden yang memberikan tanggapan tentang X1.4, terdapat 1 orang (1%) menyatakan tidak setuju, 41 orang (41%) menyatakan netral, 53 orang (53%) menyatakan setuju, dan 5 orang (5%) menyatakan sangat setuju, namun

tidak ada responden yang menjawab sangat tidak setuju. Maka dapat dikatakan bahwa sebagian besar responden menilai setuju tentang pernyataan X1.4 (53%).

5. Dari 100 responden yang memberikan tanggapan tentang X1.5, terdapat 1 orang (1%) menyatakan tidak setuju, 41 orang (41%) menyatakan netral, 47 orang (47%) menyatakan setuju, dan 11 orang (11%) menyatakan sangat setuju, namun tidak ada responden yang menjawab tidak setuju dan sangat tidak setuju. Maka dapat dikatakan bahwa setengah responden menilai setuju tentang pernyataan X1.5 (47%).
6. Dari 100 responden yang memberikan tanggapan tentang X1.6, terdapat 1 orang (1%) menyatakan tidak setuju, 21 orang (21%) menyatakan netral, 77 orang (77%) menyatakan setuju, dan 1 orang (1%) menyatakan sangat setuju, namun tidak ada responden yang menjawab sangat tidak setuju. Maka dapat dikatakan bahwa sebagian besar responden menilai setuju tentang pernyataan X1.6 (77%).
7. Dari 100 responden yang memberikan tanggapan tentang X1.7, terdapat 1 orang (1%) menyatakan tidak setuju, 20 orang (20%) menyatakan netral, 70 orang (70%) menyatakan setuju, dan 9 orang (9%) menyatakan sangat setuju, namun tidak ada responden yang menjawab sangat tidak setuju. Maka dapat dikatakan bahwa sebagian besar responden menilai setuju tentang pernyataan X1.7 (70%).

b. Gaya Hidup (X2)

Berdasarkan data yang terkumpul dari kuesioner tentang gaya hidup, terlihat bahwa distribusi frekuensi dari item-item variabel tersebut sebagai berikut.

Tabel 4.10 Distribusi Frekuensi Variabel gaya hidup (X2)

Butir	Alternatif Jawaban										Rata-rata
	STS		=[TS		N		S		SS		
	f	%	F	%	f	%	f	%	f	%	
X2.1	0	0	1	1	19	19	60	60	20	20	4,0
X2.2	0	0	1	1	20	20	64	64	15	15	3,9
X2.3	0	0	1	1	11	11	73	73	15	15	4,0
X2.4	0	0	1	1	25	25	68	68	6	6	3,8
X2.5	0	0	1	1	19	19	71	71	9	9	3,9
X2.6	0	0	1	1	21	21	72	72	6	6	3,8
X2.7	0	0	1	1	28	28	66	66	5	5	3,8
Rata - rata variabel											3,9

Sumber: Data primer diolah, 2016

Berdasarkan tabel 4.10 dapat dijelaskan jawaban responden berdasarkan item-item pertanyaan gaya hidup (X2) sebagai berikut:

1. Dari 100 responden yang memberikan tanggapan tentang X2.1, terdapat 1 orang (1%) menyatakan tidak setuju, 19 orang (19%) menyatakan netral, 60 orang (60%) menyatakan setuju, dan 20 orang (20%) menyatakan sangat setuju, namun tidak ada responden yang menjawab sangat tidak setuju. Maka dapat dikatakan bahwa sebagian besar responden menilai setuju tentang pernyataan X2.1 (60%).
2. Dari 100 responden yang memberikan tanggapan tentang X2.2, terdapat 1 orang (1%) menyatakan tidak setuju, 20 orang (20%) menyatakan netral, 64 orang (64%) menyatakan setuju, dan 15 orang (15%) menyatakan sangat setuju, namun tidak ada responden yang menjawab sangat tidak setuju.. Maka dapat dikatakan bahwa sebagian besar responden menilai setuju tentang pernyataan X2.2 (64%).

3. Dari 100 responden yang memberikan tanggapan tentang X2.3, terdapat 1 orang (1%) menyatakan tidak setuju, 11 orang (11%) menyatakan netral, 73 orang (73%) menyatakan setuju, dan 15 orang (15%) menyatakan sangat setuju, namun tidak ada responden yang menjawab sangat tidak setuju.. Maka dapat dikatakan bahwa sebagian besar responden menilai setuju tentang pernyataan X2.3 (73%).
4. Dari 100 responden yang memberikan tanggapan tentang X2.4, terdapat 1 orang (1%) menyatakan tidak setuju, 25 orang (25%) menyatakan netral, 68 orang (68%) menyatakan setuju, dan 6 orang (6%) menyatakan sangat setuju, namun tidak ada responden yang menjawab sangat tidak setuju. Maka dapat dikatakan bahwa sebagian besar responden menilai setuju tentang pernyataan X2.4 (68%).
5. Dari 100 responden yang memberikan tanggapan tentang X2.5, terdapat 1 orang (1%) menyatakan tidak setuju, 19 orang (19%) menyatakan netral, 71 orang (71%) menyatakan setuju, dan 9 orang (9%) menyatakan sangat setuju, namun tidak ada responden yang menjawab sangat tidak setuju. Maka dapat dikatakan bahwa sebagian besar responden menilai setuju tentang pernyataan X2.5 (71%).
6. Dari 100 responden yang memberikan tanggapan tentang X2.6, terdapat 1 orang (1%) menyatakan tidak setuju, 21 orang (21%) menyatakan netral, 72 orang (72%) menyatakan setuju, dan 6 orang (6%) menyatakan sangat setuju, namun tidak ada responden yang menjawab sangat tidak setuju. Maka dapat dikatakan bahwa sebagian besar responden menilai setuju tentang pernyataan X2.6 (72%).
7. Dari 100 responden yang memberikan tanggapan tentang X2.7, terdapat 1 orang (1%) menyatakan tidak setuju, 28 orang (28%) menyatakan netral, 66 orang

(66%) menyatakan setuju, dan 5 orang (5%) menyatakan sangat setuju, namun tidak ada responden yang menjawab sangat tidak setuju. Maka dapat dikatakan bahwa sebagian besar responden menilai setuju tentang pernyataan X2.7 (66%).

c. Konsumsi Masyarakat (Y)

Berdasarkan data yang terkumpul dari kuesioner tentang konsumsi masyarakat, terlihat bahwa distribusi frekuensi dari item-item variabel tersebut sebagai berikut.

Tabel 4.11 Distribusi Frekuensi Variabel Konsumsi Masyarakat (Y)

Butir	Alternatif Jawaban										Rata-rata
	STS		TS		N		S		SS		
	f	%	F	%	f	%	f	%	f	%	
Y.1	0	0	1	1	6	6	66	66	27	27	4,2
Y.2	0	0	1	1	33	33	53	53	13	13	3,8
Y.3	0	0	2	2	21	21	57	57	20	20	4,0
Y.4	0	0	1	1	11	11	71	71	17	17	4,0
Y.5	0	0	1	1	39	39	46	46	14	14	3,7
Y.6	0	0	2	2	19	19	66	66	13	13	3,9
Y.7	0	0	1	1	6	6	55	55	38	38	4,3
Rata - rata variabel											4,0

Sumber: Data primer diolah, 2016

Berdasarkan tabel 4.11 dapat dijelaskan jawaban responden berdasarkan item-item pertanyaan konsumsi masyarakat (Y) sebagai berikut:

1. Dari 100 responden yang memberikan tanggapan tentang Y.1, terdapat 1 orang (1,1%) menyatakan tidak setuju, 6 orang (6%) menyatakan netral, 66 orang (66%) menyatakan setuju, dan 27 orang (27%) menyatakan sangat setuju namun tidak

ada responden yang menjawab sangat tidak setuju. Maka dapat dikatakan bahwa sebagian besar responden menilai setuju tentang pernyataan Y.1 (66%).

2. Dari 100 responden yang memberikan tanggapan tentang Y.2, terdapat 1 orang (1%) menyatakan tidak setuju, 33 orang (33%) menyatakan netral, 53 orang (53%) menyatakan setuju, dan 13 orang (13%) menyatakan sangat setuju namun tidak ada responden yang menjawab sangat tidak setuju. Maka dapat dikatakan bahwa sebagian besar responden menilai setuju tentang pernyataan Y.2 (53%).
3. Dari 100 responden yang memberikan tanggapan tentang Y.3, terdapat 2 orang (2%) menyatakan tidak setuju, 21 orang (21%) menyatakan netral, 57 orang (57%) menyatakan setuju, dan 20 orang (20%) menyatakan sangat setuju namun tidak ada responden yang menjawab sangat tidak setuju. Maka dapat dikatakan bahwa sebagian besar responden menilai setuju tentang pernyataan Y.3 (57%).
4. Dari 100 responden yang memberikan tanggapan tentang Y.4, terdapat 1 orang (1%) menyatakan tidak setuju, 11 orang (11%) menyatakan netral, 71 orang (71%) menyatakan setuju, dan 17 orang (17%) menyatakan sangat setuju namun tidak ada responden yang menjawab sangat tidak setuju. Maka dapat dikatakan bahwa sebagian besar responden menilai setuju tentang pernyataan Y.4 (71%).
5. Dari 100 responden yang memberikan tanggapan tentang Y.5, terdapat 1 orang (1%) menyatakan tidak setuju, 39 orang (39%) menyatakan netral, 46 orang (46%) menyatakan setuju, dan 14 orang (14%) menyatakan sangat setuju namun tidak ada responden yang menjawab sangat tidak setuju.. Maka dapat dikatakan bahwa lebih banyak responden menilai setuju tentang pernyataan Y.5 (46%).

6. Dari 100 responden yang memberikan tanggapan tentang Y.6 terdapat 2 orang (2%) menyatakan tidak setuju, 19 orang (19%) menyatakan netral, 66 orang (66%) menyatakan setuju, dan 13 orang (13%) menyatakan sangat setuju namun tidak ada responden yang menjawab sangat tidak setuju. Maka dapat dikatakan bahwa sebagian besar responden menilai setuju tentang pernyataan Y.6 (66%).
7. Dari 100 responden yang memberikan tanggapan tentang Y.7, terdapat 1 orang (1%) menyatakan tidak setuju, 6 orang (6%) menyatakan netral, 55 orang (55%) menyatakan setuju, dan 38 orang (38%) menyatakan sangat setuju namun tidak ada responden yang menjawab sangat tidak setuju. Maka dapat dikatakan bahwa sebagian besar responden menilai setuju tentang pernyataan Y.7 (55%).

3. Pengujian Asumsi Klasik

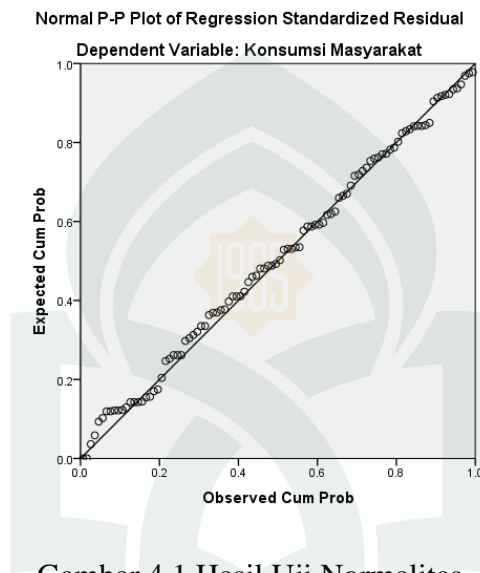
Pengujian ini bertujuan untuk memperoleh nilai penduga yang tidak bias dan efisien dari suatu persamaan regresi berganda, maka datanya harus memenuhi kriteria asumsi klasik sebagai berikut :

a. Uji Normalitas

Uji normalitas bertujuan untuk menguji apakah dalam model regresi, variabel terikat dan variabel bebas keduanya mempunyai distribusi normal atau tidak. Model regresi yang baik adalah memiliki distribusi data normal atau mendekati normal. Pengujian normalitas dalam penelitian ini dilakukan dengan melihat tampilan *normal probability plot*. Jika data menyebar di sekitar garis diagonal dan mengikuti arah garis diagonal, maka model regresi memenuhi asumsi normalitas. Jika data menyebar jauh dari garis diagonal, maka model regresi tidak memenuhi asumsi normalitas. Jika data

menyebarkan jauh dari garis diagonal dan/atau tidak mengikuti arah garis diagonal, maka model regresi tidak memenuhi asumsi normalitas.

Adapun hasil pengujian grafis normalitas dalam penelitian ini, dapat dilihat pada Gambar 4.1 berikut.



Gambar 4.1 Hasil Uji Normalitas

Berdasarkan hasil pengujian grafik *normal probability plot*, tampak bahwa titik-titik menyebar disekitar garis diagonal, serta penyebarannya mengikuti arah garis diagonal. Pengujian distribusi data yang dilakukan dengan metode grafis ini menunjukkan hasil yang dapat disimpulkan bahwa model regresi layak digunakan karena telah memenuhi asumsi normalitas.

b. Uji Multikolinearitas

Keberadaan multikolinearitas dalam suatu regresi akan mengganggu hasil regresi penelitian, sehingga tidak menghasilkan parameter yang efisien dan efektif yang akan membuat kesalahan dalam parameter yang dihasilkan. Pengujian

multikolinearitas ini dilakukan dengan cara melihat nilai VIF (*Variance Inflation Factors*) dan nilai tolerance. Jika nilai $VIF < 10$ dan $tolerance > 0,10$ maka dinyatakan tidak terjadi korelasi sempurna antara variabel independen dan sebaliknya.⁶¹

Adapun hasil perhitungan nilai VIF dan Tolerance yang dilakukan untuk regresi dalam penelitian ini dapat dilihat pada Tabel 4.12

Tabel 4.12 Hasil Uji Multikolinearitas

Variabel Independen	Tolerance	VIF	Keterangan
Pendapatan (X_1)	0,917	1,091	Tidak Multikolinieritas
Gaya Hidup (X_2)	0,917	1,091	Tidak Multikolinieritas

Sumber : Hasil Penelitian, 2016

Berdasarkan tabel diatas dapat diketahui bahwa angka *tolerance* dari variabel independen semuanya menunjukkan angka $> 0,10$, hal ini berarti bahwa tidak terjadi korelasi antar variabel independen. Kemudian untuk angka *variabel inflation factor* (VIF), semua variabel independen menunjukkan $VIF < 10$. Dengan demikian dapat disimpulkan bahwa dalam model regresi tidak terjadi multikolinearitas antara variabel independen tersebut.

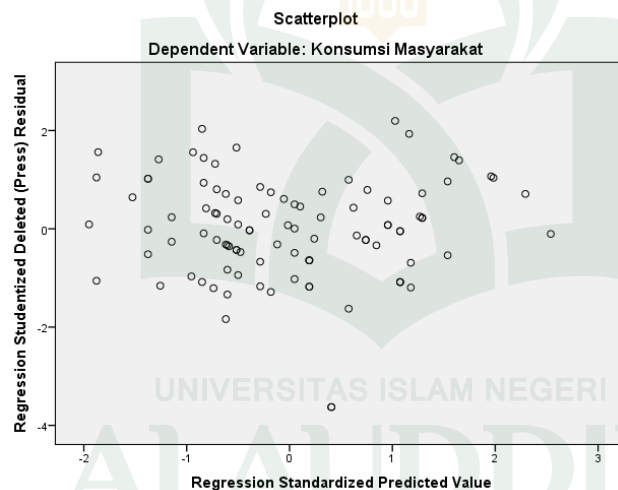
c. Uji Heterokedastisitas

Uji heterokedastisitas dalam penelitian ini dimaksudkan untuk melihat apakah pengambilan sampel dilakukan dengan benar pada populasi yang tepat atau dengan kata lain apakah terjadi ketidaksamaan varians dari residual regresi. Suatu model regresi yang mengandung heterokedastisitas akan menghasilkan parameter

⁶¹Sugiono, *Analisis Data untuk Riset Manajemen dan Bisnis*, (Cet. 1; Medan: USU Press, 2010), h. 130.

yang bias yang akan menyebabkan kesalahan dalam perlakuan. Suatu model regresi yang baik apabila didalamnya tidak diperoleh heterokedastisitas melainkan homokedastisitas. Heterokedastisitas diuji dengan menggunakan grafik *scatterplot*. Jika titik-titik yang ada membentuk suatu pola tertentu yang teratur (bergelombang), maka terjadi heteroskedastisitas. Jika tidak ada pola yang jelas, titik-titik menyebar di atas dan di bawah angka nol pada sumbu Y, maka tidak terjadi heteroskedastisitas.

Adapun hasil uji heteroskedastisitas dalam penelitian ini, dapat dilihat pada Gambar 4.2.



Gambar 4.2 Hasil Uji Heterokedastisitas

Berdasarkan gambar 4.2 tampak bahwa persebaran data tidak membentuk pola yang jelas, titik-titik data menyebar diatas dan dibawah angka 0 pada sumbu Y. Sehingga dapat diambil kesimpulan bahwa tidak terjadi heterokedastisitas dalam model regresi.

d. Uji Autokorelasi

Uji autokorelasi bertujuan menguji apakah dalam model regresi linier ada korelasi antara kesalahan pengganggu pada periode t dengan kesalahan pengganggu pada periode $t-1$ atau uji autokorelasi merupakan pengujian asumsi dalam regresi dimana variabel dependen tidak berkorelasi dengan dirinya sendiri.⁶² Maksud korelasi dengan diri sendiri adalah bahwa nilai dari variabel dependen tidak berhubungan dengan nilai variabel itu sendiri, baik nilai variabel sebelumnya atau nilai periode sesudahnya. Pengujian dilakukan dengan membandingkan nilai Durbin-Watson (DW). Syarat bahwa tidak ada autokorelasi positif dan negatif jika; $dU < dw < (4-dU)$.

Berikut akan disajikan nilai dL dan dU dari tabel Durbin Watson (DW) pada $\alpha = 5\%$; $k = 2$ pada tabel berikut.

Tabel 4.13 Hasil Durbin Watson

Durbin Watson (DW)	dL	dU	4-dU
2,091	1,634	1,715	2,285

Sumber: Data primer diolah, 2016

Berdasarkan tabel di atas terlihat bahwa syarat $dU < dw < (4-dU)$ atau $1,715 < 2,091 < 2,285$ terpenuhi. Nilai Durbin Watson (DW) lebih besar dari dU ($2,091 > 1,715$) dan nilai Durbin Watson (DW) lebih kecil dari $4-dU$ ($2,091 < 2,285$) sehingga dapat disimpulkan bahwa dalam penelitian ini tidak mengandung gejala autokorelasi.

⁶²Imam Ghazali, *Aplikasi Analisis Multivariat dengan Program SPSS*, (Edisi ke 3, Badan Penerbit Universitas Diponegoro, Semarang, 2005), h. 95.

4. Pengujian Hipotesis

Berdasarkan hasil uji asumsi klasik yang meliputi uji normalitas, uji multikolinearitas, uji heterokedastisitas dan uji autokorelasi menunjukkan bahwa regresi berganda yang diestimasi telah memenuhi syarat asumsi-asumsi klasik sehingga diharapkan hasilnya akan baik dalam menganalisis pengaruh variabel pendapatan dan gaya hidup terhadap konsumsi masyarakat Wahdah Islamiyah Makassar. Pengujian terhadap hasil regresi yang diperoleh dilakukan pengujian secara serempak dengan menggunakan uji-F dan pengujian secara parsial menggunakan uji-t. Untuk lebih jelasnya diuraikan sebagai berikut.

1. Pengujian Hipotesis Secara Simultan

Pengujian secara simultan bertujuan untuk melihat pengaruh variabel pendapatan dan gaya hidup terhadap konsumsi masyarakat Wahdah Islamiyah dengan melihat nilai F-hitungnya. Adapun hasil pengujian secara simultan dapat dilihat pada tabel 4.14.

Tabel 4.14 Pengujian secara simultan (Uji F)

ANOVA ^a						
Model		Sum of Squares	df	Mean Square	F	Sig.
1	Regression	8.734	2	4.367	54.187	.000 ^b
	Residual	7.817	97	.081		
	Total	16.551	99			

a. Dependent Variable: Konsumsi Masyarakat

b. Predictors: (Constant), Gaya Hidup, Pendapatan

Sumber : Hasil Analisis Data, 2016

Data pada tabel 4.14 menunjukkan bahwa nilai F-hitung yang diperoleh adalah 54,187 dengan tingkat signifikansi 0,000, sedangkan nilai F-tabel ($df_1=2$; $df_2=97$; $\alpha=0,05$) diperoleh 3,090. Dengan demikian, nilai F-hitung $>$ F-tabel atau $54,187 > 3,090$ yang berarti nilai ini menyatakan pengaruh yang positif dan signifikan pada tingkat signifikansi 5%. Dengan hasil ini, maka dapat disimpulkan bahwa hipotesis pertama yang menyatakan “pendapatan dan gaya hidup berpengaruh secara simultan terhadap konsumsi masyarakat Wahdah Islamiyah Makassar” terbukti kebenarannya dan diterima.

2. Pengujian Hipotesis Secara Parsial

Pengujian secara parsial digunakan untuk melihat pengaruh variabel pendapatan dan gaya hidup terhadap konsumsi masyarakat Wahdah Islamiyah Makassar secara parsial (sendiri-sendiri). Hasil pengujiannya dapat dilihat pada nilai t-hitungnya. Adapun hasil pengujian secara parsial (t-hitung) dapat dilihat pada tabel 4.15.

Tabel 4.15 Pengujian Secara Parsial (Uji-t)

Model		Coefficients ^a				Collinearity Statistics		
		Unstandardized Coefficients		Standardized Coefficients	T	Sig.	Tolerance	VIF
		B	Std. Error	Beta				
1	(Constant)	.487	.352		1.384	.169		
	Pendapatan	.709	.082	.632	8.666	.000	.917	1.091
	Gaya Hidup	.220	.073	.220	3.025	.003	.917	1.091

a. Dependent Variable: Konsumsi Masyarakat

Sumber : Hasil Analisis Data, 2016

Berdasarkan pengujian secara parsial seperti pada tabel 4.15 menunjukkan variabel pendapatan dan gaya hidup secara parsial berpengaruh positif dan signifikan terhadap konsumsi masyarakat Wahdah Islamiyah Makassar Hal ini dapat diketahui dari nilai t -hitung $>$ t -tabel yakni 1,984 diperoleh dari ($df=n-2=100-2=98$; $\alpha=0,05$) dan dapat juga dilihat melalui tingkat signifikansinya dimana kolom sig. probabilitas pada tabel 4.14 diperoleh nilai signifikansi $<$ 0,05. Perincian uji secara parsial untuk masing-masing variabel sebagai berikut:

- 1) Variabel pendapatan memiliki t -hitung 8,666 $>$ 1,984 dan signifikansi 0,000 $<$ 0,05, ini berarti bahwa variabel pendapatan berpengaruh positif dan signifikan terhadap konsumsi masyarakat Wahdah Islamiyah Makassar. Dengan demikian, hipotesis kedua yang menyatakan “Pendapatan berpengaruh secara parsial terhadap Konsumsi Masyarakat Wahdah Islamiyah Makassar” terbukti kebenarannya dan diterima.
- 2) Variabel gaya hidup memiliki t -hitung 3,025 $>$ 1,984 dan signifikansi 0,003 $<$ 0,05, ini berarti bahwa variabel gaya hidup berpengaruh positif dan signifikan terhadap konsumsi masyarakat Wahdah Islamiyah Makassar. Dengan demikian, hipotesis kedua yang menyatakan “Gaya hidup berpengaruh secara parsial terhadap Konsumsi Masyarakat Wahdah Islamiyah Makassar” terbukti kebenarannya dan diterima.

Selanjutnya dari tabel pengujian secara parsial dapat pula diketahui hasil persamaan regresi linier berganda dari model penelitian ini adalah sebagai berikut:

$$Y = 0,487 + 0,709X_1 + 0,220X_2$$

Berdasarkan persamaan regresi linier berganda tersebut, maka dapat diinterpretasikan sebagai berikut:

- 1) Konstanta (b_0) = 0,487, menunjukkan bahwa jika variabel pendapatan dan gaya hidup dalam keadaan tetap atau tidak mengalami perubahan, maka konsumsi masyarakat Wahdah Islamiyah Makassar adalah sebesar 0,487 satuan.
 - 2) $b_1 = 0,709$, menunjukkan bahwa apabila variabel pendapatan meningkat sebesar 1 satuan, maka konsumsi masyarakat Wahdah Islamiyah Makassar akan cenderung meningkat sebesar 0,709 satuan.
 - 3) $b_2 = 0,220$, menunjukkan bahwa apabila variabel gaya hidup meningkat sebesar 1 satuan, maka konsumsi masyarakat Wahdah Islamiyah Makassar akan cenderung meningkat sebesar 0,220 satuan.
3. Pengujian Hipotesis Variabel yang Dominan

Berdasarkan uraian di atas dapat diketahui bahwa dari kedua variabel bebas, ternyata variabel pendapatan merupakan variabel yang paling dominan terhadap konsumsi masyarakat Wahdah Islamiyah Makassar. Hal ini terbukti dari angka koefisien pendapatan sebesar 0,709, angka t-hitung yang paling besar yakni 8,666 dan angka Probabilitas terkecil yakni 0,000, sehingga hipotesis ketiga terjawab.

4. Koefisien Korelasi (R) dan Determinasi (R^2)

Koefisien korelasi (R) digunakan untuk menerangkan keeratan hubungan antara variabel-variabel bebas (pendapatan dan gaya hidup) dengan variabel terikat (konsumsi masyarakat), sedangkan koefisien determinasi (R^2) digunakan untuk menerangkan seberapa besar pengaruh dari seluruh variabel bebas (pendapatan dan

gaya hidup) terhadap variabel terikat (konsumsi masyarakat). Perolehan nilai R dan R^2 dapat dilihat pada tabel. 16 berikut.

Tabel 16. Hasil Pengujian Koefisien Korelasi (R) dan Determinasi (R^2)

Model	R	R Square	Adjusted R Square	Std. Error of the Estimate	Durbin-Watson
1	.726 ^a	.528	.518	.28389	2.091

a. Predictors: (Constant), Gaya Hidup, Pendapatan

b. Dependent Variable: Konsumsi Masyarakat

Sumber : Hasil Analisis Data, 2016

Berdasarkan hasil pengujian koefisien korelasi dan determinasi tersebut di atas, dapat dijelaskan bahwa besarnya koefisien korelasi (R) sebesar 0,726 termasuk dalam kategori hubungan yang kuat (rentang 0,60-0,799) dan koefisien determinasi (R^2) sebesar 0,528 (52,8%), yang menunjukkan bahwa kontribusi variabel pendapatan dan gaya hidup dalam menjelaskan variasi nilai variabel konsumsi masyarakat sebesar 52,8%, sedangkan sisanya sebesar 47,2% dipengaruhi oleh variabel lain yang tidak dimasukkan dalam penelitian ini.

D. Pembahasan

1. Pengaruh Pendapatan Terhadap Pola Konsumsi Masyarakat Wahdah Islamiyah Makassar

Dari hasil penelitian dapat disimpulkan bahwa pendapatan berpengaruh positif dan signifikan terhadap tingkat konsumsi masyarakat Wahdah Islamiyah Makassar. Dengan demikian semakin tinggi pendapatan masyarakat maka akan semakin tinggi

pula tingkat konsumsi masyarakat tersebut. Begitu pula sebaliknya, jika pendapatan masyarakat rendah maka tingkat konsumsinya juga akan rendah.

Hal ini sesuai dengan apa yang terjadi di lingkungan masyarakat Wahdah Islamiyah Makassar, dimana hasil angket kuesioner yang telah disebar dan dianalisis secara deskriptif menunjukkan bahwa sangat sedikit responden yang tidak setuju tentang pernyataan kuesioner tersebut namun sebagian besar menilai setuju dan beberapa menilai sangat setuju yang berarti masyarakat setuju bahwa pendapatan sangat berpengaruh terhadap tingkat konsumsi masyarakat Wahdah Islamiyah Makassar, jika tingkat pendapatan berubah maka tingkat konsumsi juga akan cenderung berubah.

Hasil penelitian ini sejalan dengan yang diungkapkan Amiruddin bahwa pendapatan amat besar pengaruhnya terhadap tingkat konsumsi. Karena apabila tingkat pendapatan meningkat, kemampuan masyarakat untuk membeli kebutuhan konsumsi semakin besar dan semakin menuntut kualitas yang baik.⁶³

Hasil penelitian ini juga sejalan dengan beberapa penelitian sebelumnya yang mengatakan bahwa pendapatan berpengaruh besar terhadap tingkat konsumsi seseorang. Hasil penelitian Mahyudi Danil mengatakan bahwa pengeluaran konsumsi sebagai fungsi pendapatan merupakan faktor yang sangat besar pengaruhnya terhadap tingkah masyarakat dalam melakukan konsumsi. Perlu meningkatkan pendapatan

⁶³Dr. Amiruddin K, M.Ei, *Ekonomi Mikro (Suatu Perbandingan Ekonomi Islam Dan Ekonomi Konvensional)*, (Cet. I; Alauddin Press: 2013), h. 265.

yang maksimal, karena rendahnya pendapatan masyarakat berpengaruh terhadap tingkat konsumsi.⁶⁴

2. Pengaruh Gaya Hidup Terhadap Pola Konsumsi Masyarakat Wahdah Islamiyah Makassar

Dari hasil penelitian dapat disimpulkan bahwa gaya hidup berpengaruh signifikan dan positif terhadap tingkat konsumsi masyarakat Wahdah Islamiyah Makassar. Dengan demikian semakin tinggi tingkat gaya hidup seseorang maka tingkat konsumsi juga akan meningkat.

Zaman sekarang ini, kota Makassar sudah banyak mengikuti gaya hidup negara-negara maju dan tidak lagi memperhatikan gaya hidup negaranya sendiri sehingga memiliki perilaku yang konsumtif. Masyarakat Wahdah Islamiyah yang dikenal tidak mudah terpengaruh oleh budaya-budaya luar, namun berada di lingkungan masyarakat dengan gaya hidup yang semakin moderen dan berperilaku konsumtif menuntut masyarakat ini untuk mengikuti perkembangan zaman serta mengikuti sebagian gaya hidup lingkungan sekitarnya dan tentunya dengan memperhatikan syariat Islam, sehingga pola konsumsi juga berubah akibat adanya perubahan gaya hidup tersebut.

Penelitian sejalan dengan penelitian yang dilakukan oleh Indra Rahmadani yang menunjukkan hasil bahwa gaya hidup konsumen muslim berpengaruh secara langsung, positif dan signifikan terhadap adopsi smartphone Apple pada mahasiswa

⁶⁴Mahyudi Danil, *Pengaruh Pendapatan Terhadap Tingkat Konsumsi PS Kantor Kabupaten Bireuen*, (Jurnal Ekonomi Iniversitas Almuslim Bireuen-Aceh Vol.IV No. 7, 2013), h.3.

Fakultas Ekonomi dan Bisnis Universitas Airlangga. Hal ini mengandung makna bahwa, variabel gaya hidup merupakan salah satu instrument yang dapat mempengaruhi adopsi smatphone Apple pada mahasiswa di Fakultas Ekonomi dan Bisnis Universitas Airlangga.⁶⁵

Penelitian ini sejalan dengan pendapat Asep bahwa, fenomena nilai yang berubah dan gaya hidup memberi pengaruh pada presepsi konsumen dalam menentukan kebutuhan dan tempat mendapatkannya, yang sesuai status dan daya belinya. Presepsi konsumen dipengaruhi oleh keberadaan dan kondisi barang, pengalaman belanja sebelumnya, status sosial, informasi, waktu yang ada, tingkat harga dan sebagainya.⁶⁶

3. Pengaruh Pendapatan dan Gaya Hidup Terhadap Pola Konsumsi Masyarakat Wahdah Islamiyah Makassar.

Dari hasil penelitian dapat disimpulkan bahwa pendapatan dan gaya hidup secara bersama-sama berpengaruh signifikan terhadap tingkat konsumsi masyarakat Wahdah Islamiyah Makassar. Selain itu dari hasil perhitungan diperoleh nilai koefisien determinasi (R^2) sebesar 0,528 (52,8%), yang menunjukkan bahwa kontribusi variabel pendapatan dan gaya hidup dalam menjelaskan variasi nilai variabel konsumsi masyarakat sebesar 52,8%, sedangkan sisanya sebesar 47,2%

⁶⁵Indra Rahmadani, *Pengaruh Gaya Hidup Konsumen Muslim Terhadap Adopsi Smartphone Apple (Study Pada Fakultas Ekonomi dan Bisnis Universitas Airlangga)*, (JESTT Vol. 2. No. 3:2015), h. 202.

⁶⁶Asep ST Sujana, *Manajemen Minimarket*, h. 164

dipengaruhi oleh variabel lain yang tidak dimasukkan dalam penelitian ini misalnya, faktor demografi serta faktor ekonomi dan faktor non-ekonomi lainnya.

Berdasarkan pengujian hipotesis yang telah dilakukan sebelumnya, dapat diketahui bahwa dari kedua variabel yang signifikan tersebut, ternyata variabel pendapatan mempunyai pengaruh paling dominan terhadap konsumsi masyarakat Wahdah Islamiyah Makassar. Hal ini terbukti dari angka koefisien pendapatan yang paling besar yakni 0,709, angka t-hitung yang paling besar yakni 8,666 dan angka probabilitas terkecil yakni 0,000. Hal ini sejalan dengan hasil penelitian yang dilakukan oleh Lia Indriani bahwa variabel bebas yang memiliki korelasi tertinggi dan signifikan terhadap variabel terikat adalah pendapatan. Variabel pendapatan merupakan faktor penting yang menentukan tingkat konsumsi dan tabungan.⁶⁷



⁶⁷Lia Indriani, *Pengaruh Pendapatan, Gaya Hidup, dan Jenis Kelamin terhadap Tingkat Konsumsi Mahasiswa*, (Universitas Negeri Yogyakarta: 2015), h. 4.

BAB V

PENUTUP

A. Kesimpulan

Berdasarkan hasil penelitian yang telah dilakukan mengenai pengaruh pendapatan dan gaya hidup terhadap pola konsumsi masyarakat Wahdah Islamiyah Makassar, maka dapat ditarik kesimpulan sebagai berikut :

1. Secara simultan, terdapat pengaruh positif dan signifikan variabel pendapatan dan gaya hidup terhadap konsumsi masyarakat Wahdah Islamiyah Makassar.
2. Secara parsial, terdapat pengaruh positif dan signifikan variabel pendapatan dan gaya hidup terhadap konsumsi masyarakat Wahdah Islamiyah Makassar.
3. Variabel yang paling dominan pengaruhnya terhadap konsumsi masyarakat Wahdah Islamiyah Makassar adalah variabel pendapatan.

B. Saran

Berdasarkan hasil penelitian dan pembahasan, maka penulis mengemukakan saran-saran sebagai berikut:

1. Bagi peneliti selanjutnya agar bisa mengembangkan model analisis faktor-faktor yang mempengaruhi konsumsi masyarakat di kota Makassar dengan menyertakan variabel yang lebih kompleks seperti, faktor ekonomi dan faktor non ekonomi. Jumlah responden juga perlu ditambah agar bisa mewakili masyarakat luas seperti di Makassar pada kasus ini. Penelitian yang bersifat kualitatif juga perlu dilakukan sehingga kompleksitas dari hasil penelitian diharapkan dapat lebih signifikan

dalam memperkirakan dan menjelaskan analisa faktor-faktor yang mempengaruhi konsumsi masyarakat di Kota Makassar.

2. Bagi masyarakat agar lebih memperhatikan perilaku dalam melakukan kegiatan konsumsi terutama bagi masyarakat muslim yang mempunyai syari'at dari sang penciptanya yang wajib untuk dipatuhi. Adanya pendapatan yang melebihi kebutuhan dan gaya hidup masyarakat sekitar yang memiliki gaya hidup hedonis harusnya tidak menjadikan umat muslim terpengaruh dan ikut serta mengikuti perilaku masyarakat yang konsumtif dan senantiasa berpegang teguh terhadap ajarannya yaitu Islam.

DAFTAR PUSTAKA

- Abdul Azis, Muhammad. *Analisis Faktor-faktor Yang Mempengaruhi Konsumsi Masyarakat di Provinsi Jawa Tengah Tahun 2003-2007*. Surakarta: Universitas Sebelas Maret, 2009.
- Al Arif, M. Nur Arianto dan DR. Euis Amalia. *Teori Mikro Ekonomi (Suatu Perbandingan Ekonomi Islam dan Ekonomi Konvensional)*. Jakarta: Kencana, 2010.
- Alu Syaikh, Abdullah Muhammad. *Tafsir Ibnu Katsir*. Cet. I; Pustaka Imam Syafi'i, 2009.
- Amiruddin K. *Ekonomi Mikro (Suatu Perbandingan Ekonomi Islam dan Ekonomi Konvensional)*. Cet. I; Alauddin University Press, 2013.
- Amstrong, Gary & Kotler. *Dasar-Dasar Pemasaran*. Jilid 1, Jakarta: Penerbit Prenhalindo, 2002.
- Arikunto, Suharismi Arikunto. *Prosedur Penelitian; Suatu Pendekatan Praktek*. Cet. X; PT Rineka Cipta, Jakarta, 1996.
- Basyir, Himar et. al. *Tafsir Al-Muyassar*. Semangi: Penerbit An-Naba', Jl. Kahar Muzakir I, no. 1, 2011.
- Chapra, Umar. *Islam dan Tantangan Ekonomi Islamisasi Ekonomi Kontemporer*. Cet. I; Surabaya, Risalah Gusti, 1999.
- Danil, Mahyu. *Pengaruh Pendapatan Terhadap Tingkat Konsumsi PS Kantor Kabupaten Bireuen*. Jurnal Ekonomi Iniversitas Almuslim Bireuen-Aceh Vol. IV, No.7, 2013.
- Departemen Agama RI. *Al-Qur'an dan Terjemahnya*. Bandung: PT Syamil Cipta Media, 2005.
- Firdayeti SE, MSi. *Analisis Faktor-Faktor Yang Mempegaruhi Konsumsi di Indonesia Periode 1994-2005*. Universitas Trisakti.
- Ghozali, Imam. *Aplikasi Analisis Multivariat dengan Program SPSS*. Edisi ke 3; Semarang, Uversitas Diponegoro, 2005.

- Hanifah, Dzhini. *Pengaruh Pendapatan dan Gaya Hidup Terhadap Perilaku Konsumsi Masyarakat*. Universitas Pendidikan Indonesia, 2015.
- Hartanto, Putu Hendry Ryan. *Pengaruh Gaya Hidup, Kelompok Acuan, dan Uang Saku Terhadap Pola Konsumsi Mahasiswi Dalam Menggunakan Jasa Salon di Kota Yogyakarta*. Yogyakarta: Universitas Sanata Dharma, 2016.
- <http://skripsi-ilmiah.blogspot.co.id/2013/02/faktor-faktor-yang-mempengaruhi-pola.html>.
- <http://wahdah.or.id/>.
- <http://www.pendidikanekonomi.com/2012/11/distribusi-pendapatan-dalam-islam.html>.
- <https://wahdahmuna.blogspot.co.id/2012/03/gaya-hidup-islami-dan-jahili.html>.
- Indriani, Lia. *Pengaruh Pendapatan, Gaya Hidup, dan Jenis Kelamin terhadap Tingkat Konsumsi Mahasiswa*. Yogyakarta: Universitas Negeri, 2015.
- John, Mowen, C, dan Minor. *Perilaku Konsumen*. Jilid 1, Edisi ke-5 (terjemahan), Jakarta: Erlangga, 2002.
- Kara, Muslimin, dkk. *Pengantar Ekonomi Islam*. Alauddin University press, 2009.
- Katalog Badan Pusat Statistik Kota Makassar, *Makassar dalam angka 2016*. Makassar, 2016.
- Khonza, Ummi. *Analisis Faktor-Faktor Yang Mempengaruhi Pola Konsumsi Dalam Pandangan Islam (Survei Pada Pengurus dan Anggota Asbisindo di Jawa Barat)*. Universitas Pendidikan Indonesia, 2014.
- Kuncoro, Mudrajad. *Metode Riset untuk Bisnis & Ekonomi; bagaimana meneliti & Menulis Tesis*. Jakarta: PT. Gelora Aksara Pratama, 2009.
- Mustafa, Ahmad Al-Maragi. *Terjemah Tafsir Al-MAragi Juz 1*. Semarang: PT. Karya Toha Putra, 1987.
- Nuriyah, Selvian. *Pengaruh Gaya Hidup dan Brand Image Terhadap Konsumsi*. Selvian28.blogspot.co.id, 2014.
- Nursalam. *Metode Penelitian*. Edisi 3: Jakarta Salemba Medika, 2013.

- Pujiyanto, Arif. *Teori Konsumsi Islam*. Jurnal Dinamika Pembangunan, vol. 3, No.2, 2006.
- Rahmadani, Indra. *Pengaruh Gaya Hidup Konsumen Muslim Terhadap Adopsi Smartphone Apple (Study Pada Fakultas Ekonomi dan Bisnis Universitas Airlangga)*. JESTT Vol. 2. No. 3, 2015.
- Ragandhi, Arsad. *Pengaruh Pendapatan Nasional, Inflasi, dan Suku Bunga Deposito terhadap Konsumsi Masyarakat di Indonesia*. Jurnal Studi Ekonomi Indonesia: Fakultas Ekonomi Universitas Sebelas Maret Surakarta.
- Ritonga, Haroni Doli. *Pola Konsumsi Dalam Prespektif Ekonomi Islam*. Jurnal Ekonomi, vol. 13, No.3, 2010.
- Sarwono. *Analisis Perilaku Konsumen Prespektif Ekonomi Islam*. Jurnal Inovasi Pertanian Vol.8, No.1, 2009.
- Shihab, M. Quraish. *Tafsir Al-Misbah (Pesan, Kesan dan Keserasian Al-Qur'an) Volume 6*. Jakarta: Lentera Hati, 2002.
- Simamora, Bilson. *Panduan Riset Perilaku Konsumen*. Jakarta: PT Gramedia Pustaka Utama, 2000.
- Sugiono. *Analisis Data untuk Riset Manajemen dan Bisnis*. Cet. I; Medan: USU Press, 2010.
- Sugiono. *Metode Penelitian Administrasi*. Bandung: Alfabeta Tangkilisan Hessel Nogi S. 2005 Manajemen Publik, Jakarta: Gravindo, 2014.
- Sujana, Asep ST. *Manajemen Minimarket*. Penerbit: Raih Asa Sukses (RAS), 2012.
- Sumarwan, Ujang. *Perilaku Konsumen (Teori dan Penerapannya dalam Pemasaran)*. Bogor: Ghalia Indonesia. 2002.
- Uyanto, Stanislaus S. *Pedoman Analisis Data Dengan SPSS*. Yogyakarta: Graha Ilmu, 2006.
- Victory Agencie. *Terjemah Singkat TAFSIR IBNU KATSIER Jilid 3*. Kuala Lumpur: victory Agencie, 2013.
- Victory Agencie. *Terjemah Singkat TAFSIR IBNU KATSIR Jilid 7*. Kuala Lumpur: Victory Agencie, 2013.

Wahab, H. Abdul. *Pengantar Ekonomi Makro*. Cet. I; Alauddin University Press, 2012.

Yunus, Muhammad. *Tafsir Qur'an Karim*. Cet. LXXIV; P.T. Hidakarya Agung Jakarta, 2004.



BIOGRAFI PENULIS



Hasnira, lahir pada 12 Juli 1993 di kabupaten Enrekang, Sulawesi Selatan tepatnya di dusun Datte sebagai anak pertama dari empat bersaudara yang merupakan hasil buah cinta dari pasangan Fajar dan Hasma.

Penulis menempuh pendidikan formal dimulai dari SDN 92 Bembeng dan lulus pada tahun 2006. Pada tahun yang sama, penulis melanjutkan pendidikannya di SMPN 7 Alla' pada tahun 2009. Pada tahun yang sama pula, penulis melanjutkan pendidikan di SMK Negeri 1 Enrekang dengan jurusan Akuntansi dan berhasil lulus pada tahun 2012.

Alhamdulillah, pada tahun 2012 penulis tercatat sebagai mahasiswa Universitas Islam Negeri (UIN) Alauddin Makassar jurusan Ekonomi Islam pada Fakultas Ekonomi dan Bisnis Islam. Dan selesai pada tahun 2017 dengan IPK 3,69.

Syukur *Alhamdulillah* berkat pertolongan Allah *Subhanahu wa Ta'ala* melalui perjuangan keras, dan motivasi tinggi diiringi doa dari orang tua dan saudara, perjuangan panjang penulis dalam mengikuti pendidikan di perguruan tinggi dapat berhasil dengan tersusunnya skripsi ini. Penulis berharap setiap mahasiswa yang melakukan penyelesaian skripsi agar mengedepankan proses bukan hasil dan tidak hanya menargetkan cepat selesai tetapi skripsi tersebut dapat bermanfaat untuk orang lain dengan menjadikannya sebagai salah satu wadah untuk menambah ilmu pengetahuannya.