

**ETNOBOTANI TUMBUHAN YANG DIGUNAKAN DALAM
PENGOBATAN TRADISIONAL DI KECAMATAN
SINJAI SELATAN KABUPATEN SINJAI
SULAWESI SELATAN**



Skripsi

Diajukan untuk Memenuhi Salah Satu Syarat Meraih Gelar Sarjana Sains
Jurusan Biologi pada Fakultas Sains dan Teknologi

UNIVERSITAS ISLAM NEGERI UIN Alauddin Makassar

ALAUDDIN
M A K A S S A R

Oleh:

NURLAILA SARI
NIM. 60300113072

**FAKULTAS SAINS DAN TEKNOLOGI
UIN ALAUDDIN MAKASSAR**

2017

PERSETUJUAN PEMBIMBING

Pembimbing penulisan proposal skripsi Saudari **Nurlaila Sari**, NIM 60300113072, mahasiswa Jurusan Biologi pada Fakultas Sains dan Teknologi UIN Alauddin Makassar, setelah meneliti dan mengoreksi dengan seksama proposal skripsi berjudul, “Etnobotani Tumbuhan yang Digunakan dalam Pengobatan Tradisional di Kecamatan Sinjai Selatan Kabupaten Sinjai Sulawesi Selatan”, memandang bahwa proposal skripsi tersebut telah memenuhi syarat-syarat ilmiah dan dapat disetujui untuk diseminarkan.

Demikian persetujuan ini diberikan untuk diproses lebih lanjut.

Makassar, 24 Agustus 2017

Pembimbing II



Nurkhalis A. Ghaffar, S.Ag., M.Hum.
NIP.

Pembimbing I



Baiq Farhatul Wahida S.Si, M.Si
NIP.



UNIVERSITAS ISLAM NEGERI
ALAUDDIN
M A K A S S A R

PENGESAHAN SKRIPSI

Skripsi yang berjudul, "Etnobotani Tumbuhan yang Digunakan dalam Pengobatan Tradisional di Kecamatan Sinjai Selatan Kabupaten Sinjai Sulawesi Selatan", yang disusun oleh Nurlaila Sari, NIM: 60300113072, mahasiswa Jurusan Biologi pada Fakultas Sains dan Teknologi UIN Alauddin Makassar, telah diuji dan dipertahankan dalam sidang *munaqasyah* yang diselenggarakan pada hari Kamis, tanggal 24 Agustus 2017 bertepatan dengan 2 Dzulhijjah 1438 H, dinyatakan telah dapat diterima sebagai salah satu syarat untuk memperoleh gelar Sarjana dalam Ilmu Sains dan Teknologi, Jurusan Biologi (dengan beberapa perbaikan).

Makassar, 24 Agustus 2017 M
2 Dzulhijjah 1438 H

DEWAN PENGUJI :

| | | |
|--------------|---------------------------------------|---------|
| Ketua | : Prof. Dr. H. Arifuddin, M.Ag. | (.....) |
| Sekretaris | : Hasyimuddin, S.Si., M.Si | (.....) |
| Munaqisy I | : Nurlailah Mapanganro, S.P., M.P. | (.....) |
| Munaqisy II | : St. Aisyah Sijid S, S.Pd., M.Kes. | (.....) |
| Munaqisy III | : Dr. Muh. Thahir Maloko, M.Th.I | (.....) |
| Pembimbing I | : Baiq Farhatul Wahidah, S.Si., M.Si. | (.....) |
| PembimbingII | : Nurkhalis A. Ghaffar, S.Ag, M.Hum. | (.....) |

Diketahui oleh:

Dekan Fakultas Sains dan Teknologi
UIN Alauddin Makassar,



Prof. Dr. H. Arifuddin, M.Ag.
NIP. 19710412 200003 1 001

PERNYATAAN KEASLIAN SKRIPSI

Mahasiswa yang bertanda tangan di bawah ini:

Nama : NURLAILA SARI
NIM : 60300113072
Tempat/Tgl. Lahir : Sinjai/20 Januari 1994
Jur/Prodi : Biologi
Fakultas : Sains dan Teknologi
Alamat : Komp.Anggrek TM.9/NO.1 Minasa Upa
Judul : Etnobotani Tumbuhan yang Digunakan dalam Pengobatan Tradisional di Kecamatan Sinjai Selatan Kabupaten Sinjai Sulawesi Selatan

Menyatakan dengan sesungguhnya dan penuh kesadaran bahwa skripsi ini benar adalah hasil karya sendiri. Jika di kemudian hari terbukti bahwa ia merupakan duplikat, tiruan, plagiat, atau dibuat oleh orang lain, sebagian atau seluruhnya, maka skripsi dan gelar yang diperoleh karenanya batal demi hukum.

Makassar, 24 Agustus 2017
Penyusun,

UNIVERSITAS ISLAM NEGERI
ALAUDDIN

M A K A S S A

NURLAILA SARI
NIM. 60300113072

KATA PENGANTAR

بِسْمِ اللَّهِ الرَّحْمَنِ الرَّحِيمِ

Assalamu Alaikum Wr.Wb

Puji syukur penulis panjatkan atas kehadiran Allah swt atas limpahan Rahmat dan Hidayah-Nya sehingga penulis dapat menyusun dan menyelesaikan skripsi ini yang berjudul “Etnobotani Tumbuhan yang Digunakan dalam Pengobatan Tradisional di Kecamatan Sinjai Selatan Kabupaten Sinjai Sulawesi Selatan”. Skripsi ini diajukan untuk melengkapi dan memenuhi persyaratan untuk memperoleh gelar sarjana pada Jurusan Biologi Fakultas Sains dan Teknologi, Universitas Islam Negeri Alauddin Makassar. Salam serta shalawat selalu tercurah kepada Rasulullah Muhammad Saw, keluarga, sahabat, dan pengikutnya yang setia sampai akhir zaman.

Ungkapan terima kasih yang sebesar-besarnya kepada Ayahanda H.Muh.Darwis dan Ibunda tercinta Hj.Husni, serta saudaraku Muhammad Fajaruddin yang selalu memberikan doa, semangat, dukungan, dan kasih sayang yang tidak terhingga sehingga penulis dapat menyelesaikan studi hingga ke jenjang perguruan tinggi. Penulisan skripsi ini tidak terlepas dari bantuan, petunjuk, arahan, dan masukan yang berharga dari berbagai pihak. Untuk itu pada kesempatan ini penulis mengucapkan terima kasih yang tulus kepada:

1. Bapak Prof. Dr. H. Musafir Pababbari, M.Si, selaku Rektor Universitas Islam Negeri Alauddin Makassar, beserta jajarannya.
2. Bapak Prof. Dr. H. Arifuddin, M.Ag., selaku Dekan Fakultas Sains dan Teknologi.

3. Bapak Dr. Mashuri Masri, S.Si., M.Kes., selaku Ketua Jurusan Biologi Fakultas Sains dan Teknologi, dan Bapak Hasyimuddin, S.Si., M.Si., selaku Sekretaris Jurusan Biologi Fakultas Sains dan Teknologi.
4. Ibu Baiq Farhatul Wahidah, S.Si., M.Si., dan Bapak Nurkhalis A. Ghaffar, S.Ag., M.Hum. selaku pembimbing I dan II. Terima kasih yang sebesar-besarnya atas segala arahan dan bimbingannya selama penyusunan skripsi.
5. Ibu Nurlailah Mappanganro S.P., M.P, Ibu St. Aisyah Sijid S, S.Pd., M.Kes dan Bapak Dr. Muh. Thahir Maloko, M.Hi selaku penguji I, II dan III. Terima kasih yang sebesar-besarnya atas segala kritik, saran, dan arahan yang membangun selama penyusunan skripsi.
6. Seluruh staf jurusan, staf akademik, terkhusus dosen Jurusan Biologi Fakultas Sains dan Teknologi yang telah banyak membimbing dan membantu penulis selama perkuliahan.
7. Masyarakat di Kabupaten Sinjai dan Kecamatan Sinjai Selatan khususnya responden yang telah meluangkan waktunya dan membantu penulis selama penelitian.
8. Keluarga besar penulis khususnya yang sering menemani kegiatan wawancara Jutriani dan adinda Dwi Tiara Lestari.
9. Teman-teman seperjuangan Alumni 2013 “Venex One”, terima kasih atas canda tawa, bantuan, doa dan semangat yang kalian berikan.
10. Buat seluruh keluarga besar Biologi, terkhusus Angkatan 2013 “13rachialis” yang telah bersama-sama menjalani metamorfosis. Terima kasih untuk semangat dan doa, serta setiap moment terbaik yang telah kalian berikan.
11. Kakak-kakak Alumni Biologi yang selalu memotivasi.
12. Teman-teman KKN Reguler Angkatan 53 Kecamatan Lembang Kabupaten Pinrang khususnya Posko II yang penuh kedamaian.
13. Teman-teman Racana Almaida unit 10-073/10-074 khususnya LKKPM XXXII.
14. Semua pihak yang tidak sempat penulis sebutkan satu per satu, yang telah memberikan bantuan, saran, dan partisipasi dalam penyelesaian skripsi ini.

Semoga segala bantuan yang diberikan kepada penulis mendapat balasan yang berlipat ganda dari Allah swt.

Penulis menyadari masih banyak kekurangan dalam skripsi ini, baik dari segi penulisan maupun ruang lingkup pembahasannya. Maka dengan kerendahan hati, segala bentuk koreksi, kritikan, dan saran yang sifatnya membangun sangat diharapkan demi kesempurnaan skripsi ini. Demikian penulis mengharapkan semoga skripsi ini dapat bermanfaat untuk penelitian selanjutnya sekaligus dapat menjadi bahan acuan mahasiswa Biologi, serta bagi pemerintah, dan masyarakat.

Makassar, 24 Agustus 2017

Penulis

Nurlaila Sari
NIM. 60300113072



DAFTAR ISI

| | |
|--|--------------|
| JUDUL | i |
| PERNYATAAN KEASLIAN SKRIPSI | ii |
| PENGESAHAN SKRIPSI | iii |
| PERSETUJUAN PEMBIMBING | iv |
| KATA PENGANTAR | v-vii |
| DAFTAR ISI | viii-ix |
| DAFTAR TABEL | x |
| DAFTAR GAMBAR | xi |
| ABSTRAK | xii |
| ABSTRACT | xiii |
| BAB I PENDAHULUAN | 1-10 |
| A. Latar Belakang | 1 |
| B. Rumusan Masalah | 5 |
| C. Ruang Lingkup Penelitian | 6 |
| D. Kajian Pustaka | 6 |
| E. Tujuan Penelitian | 9 |
| F. Manfaat Penelitian | 10 |
| BAB II TINJAUAN TEORITIS | 11-28 |
| A. Ayat al-Qur'an yang Relevan | 11 |
| B. Tinjauan Tentang Etnobotani | 16 |
| C. Tinjauan Tentang Tumbuhan Obat | 17 |
| D. Tinjauan Tentang Pengobatan Tradisional | 19 |
| E. Tinjauan Tentang <i>Sanro</i> | 22 |
| F. Tinjauan Tentang Kabupaten Sinjai | 24 |
| G. Tinjauan Tentang Kecamatan Sinjai Selatan | 26 |
| H. Kerangka Pikir | 28 |
| BAB III METODOLOGI PENELITIAN | 29-33 |
| A. Jenis dan Pendekatan Penelitian | 29 |
| B. Waktu dan Lokasi Penelitian | 29 |
| C. Sumber Data | 30 |

| | |
|--|---------------|
| D. Variabel Penelitian | 30 |
| E. Definisi Operasional Variabel | 30 |
| F. Metode Pengumpulan Data | 31 |
| G. Instrumen Penelitian | 32 |
| H. Prosedur Kerja..... | 32 |
| BAB IV HASIL DAN PEMBAHASAN | 34-80 |
| A. Hasil Penelitian | 34 |
| B. Pembahasan | 53 |
| BAB V PENUTUP | 81-82 |
| A. Kesimpulan | 81 |
| B. Saran | 82 |
| KEPUSTAKAAN | 83-89 |
| LAMPIRAN-LAMPIRAN | 90-129 |
| DAFTAR RIWAYAT HIDUP | 130 |



DAFTAR TABEL

| | | | |
|-------|------|---|----|
| Tabel | 2.1. | Luas dan Jarak dari Ibukota Kecamatan dan Ibukota Kabupaten | 28 |
| Tabel | 2.2. | Data Demografi Kecamatan Sinjai Selatan | 29 |
| Tabel | 4.1. | Jenis tumbuhan yang digunakan dalam pengobatan tradisional di Kecamatan Sinjai Selatan Kabupaten Sinjai Sulawesi Selatan..... | 39 |
| Tabel | 4.2. | Cara memperoleh tumbuhan yang digunakan dalam pengobatan tradisional di Kecamatan Sinjai Selatan Kabupaten Sinjai Sulawesi Selatan..... | 49 |
| Tabel | 4.3. | Bagian tumbuhan yang digunakan dan cara pengolahannya dalam Pengobatan Tradisional | 51 |



DAFTAR ILUSTRASI

| | | | |
|--------|-------|---|----|
| Gambar | 2.1. | Peta Kabupaten Sinjai..... | 25 |
| Gambar | 2.2. | Peta Kecamatan Sinjai Selatan | 26 |
| Gambar | 4.1. | Grafik Jumlah Tumbuhan Berdasarkan Famili..... | 44 |
| Gambar | 4.2. | Grafik Jumlah Tumbuhan Berdasarkan Cara Memperolehnya | 50 |
| Gambar | 4.3. | Grafik Jumlah Bagian Tumbuhan yang Digunakan | 52 |
| Gambar | 4.4. | Hasil rebusan daun ungu untuk mengobati demam..... | 57 |
| Gambar | 4.5. | Daun sirih dan kapur untuk mengobati demam | 58 |
| Gambar | 4.6. | Daun astragalus, bawang merah dan garam untuk mengobati Kembung..... | 59 |
| Gambar | 4.7. | Pucuk daun harendong dan 3 biji garam untuk mengobati sakit perut..... | 61 |
| Gambar | 4.8. | Daun astragalus, daun jarak, dan daun sirsak untuk | |
| | | mengobati muntaber | 62 |
| Gambar | 4.9. | Beras, daun sirih, kemiri, dan kunyit dikunyah untuk | |
| | | mengobati tumor payudara | 65 |
| Gambar | 4.10. | Belimbing wuluh dan gula pasir untuk mengobati amandel | 67 |
| Gambar | 4.11. | Hasil rebusan daun pepaya untuk mengobati gejala malaria ... | 70 |
| Gambar | 4.12. | Hasil rebusan daun binahong | 73 |

ABSTRAK

Nama : Nurlaila Sari
NIM : 60300113072
Judul Skripsi : **Etnobotani Tumbuhan yang Digunakan dalam Pengobatan Tradisional di Kecamatan Sinjai Selatan Kabupaten Sinjai Sulawesi Selatan**

Penelitian ini merupakan penelitian tentang Etnobotani Tumbuhan yang Digunakan dalam Pengobatan Tradisional di Kecamatan Sinjai Selatan Kabupaten Sinjai Sulawesi Selatan dengan tujuan untuk memperoleh data tumbuhan obat, cara memperoleh dan cara pengolahannya dalam pengobatan tradisional yang dilakukan oleh *sanro*. Penelitian ini merupakan jenis penelitian kualitatif. Penelitian yang ditujukan untuk mendeskripsikan dan menganalisis fenomena, peristiwa, aktivitas sosial, sikap, kepercayaan, persepsi, pemikiran orang secara individual maupun kelompok. Penentuan responden berdasarkan wawancara terbuka kepada masyarakat yang ada di Kecamatan Sinjai Selatan. Selanjutnya dilakukan pengumpulan data dengan cara observasi, wawancara terstruktur, dokumentasi, dan penelusuran referensi. Data dari hasil penelitian selanjutnya dianalisis secara deskriptif kualitatif sesuai dengan tujuan penelitian yang nantinya akan disajikan dalam bentuk tabel, foto atau gambar.

Hasil penelitian menunjukkan bahwa terdapat 43 jenis tumbuhan yang digunakan dalam pengobatan tradisional. Tumbuhan obat dikelompokkan menjadi tiga berdasarkan cara memperolehnya yaitu tumbuh liar sebanyak 33 tumbuhan (76.74%), tumbuhan yang sengaja dipelihara sebanyak 7 tumbuhan (16.27%) dan yang dibeli sebanyak 3 tumbuhan (6.97%). Cara yang digunakan *sanro* untuk mengolah tumbuhan menjadi obat yaitu a) Obat yang dimakan: bahan dimakan secara mentah; b) Obat yang diminum: bahan diremas lalu diminum atau direbus lalu diminum; c) Penggunaan luar: ditempel, dikunyah lalu disemburkan, dioleskan/dilulurkan pada bagian yang sakit/luka.

Kata kunci : Etnobotani, Tumbuhan Obat, Sinjai Selatan

ABSTRACT

Nama : Nurlaila Sari
NIM : 60300113072
Judul Skripsi : **Etnobotani Tumbuhan yang Digunakan dalam Pengobatan Tradisional di Kecamatan Sinjai Selatan Kabupaten Sinjai Sulawesi Selatan**

This research is a study of Ethnobotany Plants used in traditional medicine in SinjaiRegency Sinjai Selatan Subdistrict of South Sulawesi with the aim to obtain the data,how to obtain medicinal plants and ways of processing in traditional medicine conducted by sanro. This research is a kind of qualitative research. The study aimed to describe and analyze the phenomena, events, social activities, attitude, beliefs, perception, thinking people individually and group. Determination of the respondent based on the interviews open to existing community in district of Sinjai Selatan. Further data collection is done by means of structured interviews, observation, documentation, and reference searches. Data from the research results are analyzed further qualitative descriptive according to the purpose of the research will be presented in the form of tables, photos or drawings.

The results showed that there are 43 kinds of plants used in traditional medicine. Medicinal plants are grouped into three upon how to get IE grows wild as much as 33plants (76.74%), plants that are deliberately kept as many as 7 plants (16.27%) and are bought as many as 3 plants (6.97%). The way used sanro to cultivate the plant into a drug that is a) a drug that is eaten is eaten raw materials; b) a drug that is drunk: ingredients kneaded and then drink or boiled and then drink; c) use: pasted, and then where it chewed, smeared/scrub on the part of the sick/injured.

Keywords : Ethnobotany, Medicinal Plant, South Sinjai

BAB I

PENDAHULUAN

A. Latar Belakang

Allah Subhanahu wata'ala telah menciptakan segala sesuatu dengan sebaik-baiknya. Salah satu nikmat ciptaan Allah Subhanahu wata'ala adalah ditumbuhkannya berbagai jenis tumbuhan yang bermanfaat, sebagaimana firman Allah dalam QS Luqman/31: 10 yang berbunyi:

خَلَقَ السَّمَوَاتِ بِغَيْرِ عَمَدٍ تَرَوْنَهَا ^ط وَأَلْقَى فِي الْأَرْضِ رَوْسِي أَنْ تَمِيدَ بِكُمْ
وَبَثَّ فِيهَا مِنْ كُلِّ دَابَّةٍ ^ج وَأَنْزَلْنَا مِنَ السَّمَاءِ مَاءً فَأَنْبَتْنَا فِيهَا مِنْ كُلِّ
زَوْجٍ كَرِيمٍ ﴿١٠﴾

Terjemahnya :

“Dia menciptakan langit tanpa tiang yang kamu melihatnya dan Dia letakkan gunung-gunung (di permukaan) bumi supaya bumi itu tidak menggoyangkan kamu, dan memperkembang biakkan padanya segala macam jenis binatang. Dan Kami turunkan air hujan dari langit, lalu Kami tumbuhkan padanya segala macam tumbuh-tumbuhan yang baik” (Departemen Agama RI, 2002).

Makna tafsir “Dia menciptakan langit tanpa tiang” menurut Al-Hasan dan Qatadah mengatakan bahwa langit tidak mempunyai tiang, baik yang tidak terlihat maupun yang terlihat. Ibnu Abbas, Ikrimah, dan Mujahid mengatakan bahwa langit mempunyai tiang, tetapi kalian tidak dapat melihatnya. “dan Dia letakkan gunung-gunung (di permukaan) bumi” yakni gunung-gunung yang terpancang di bumi untuk

menyeimbangkannya agar tidak berguncang menggoyangkan para penduduknya. Karena itulah disebutkan oleh firman-Nya “supaya bumi itu tidak menggoyangkan kamu” artinya agar bumi tidak berguncang menggoyangkan kamu sehingga bumi menjadi stabil “dan memperkembang biakkan padanya segala macam jenis binatang” Dia telah menyebarkan segala macam binatang di bumi dalam jumlah yang tidak diketahui bentuk dan warnanya kecuali hanya oleh penciptanya. Setelah menetapkan bahwa Dia adalah Yang Menciptakan, lalu Allah mengingatkan (manusia) bahwa Dialah yang memberi rezeki, yang hal ini diungkapkan melalui firman-Nya “Dan Kami turunkan air hujan dari langit, lalu Kami tumbuhkan padanya segala macam tumbuh-tumbuhan yang baik” yakni segala macam tetumbuhan yang baik dan indah pemandangannya. Asy-Sya’bi mengatakan bahwa manusia juga merupakan tumbuhan bumi, maka barang siapa yang dimasukkan ke dalam surga berarti dia adalah tumbuhan yang baik, dan barang siapa yang dimasukkan ke dalam neraka berarti dia adalah tumbuhan yang buruk (Hartono, 2004)

Ayat tersebut menyatakan: Dia menciptakan langit yang demikian tinggi dan besar tanpa tiang yang kamu melihatnya dengan mata kepala seperti itu, dan Dia meletakkan di permukaan bumi yang merupakan hunian kamu gunung-gunung yang sangat kukuh sehingga tertancap kuat supaya ia, yakni bumi itu, tidak guncang bersama kamu, kendati ia lonjong dan terus berputar; dan Dia mengembangbiakkandi sana segala jenis binatang yang berakal, menyusui, bertelur, melata, dan lain-lain, dan Kami turunkan air hujan dari langit, baik cair maupun yang membeku, lalu kami

tumbuhkan padanya, setelah percampuran tanah dengan air yang turun itu, segala macam pasangan tumbuh-tumbuhan yang baik (Shihab, 2002).

Ayat tersebut menjelaskan tentang keberadaan tumbuh-tumbuhan yang baik sebagai tanda kekuasaan Allah swt. Tumbuhan yang demikian itu dapat dimanfaatkan oleh umat manusia, salah satunya sebagai obat. Keterkaitan antara tumbuhan, obat atau pengobatan serta manusia dijumpai pada salah satu disiplin ilmu yakni biologi terkhusus etnobotani.

Etnobotani berasal dari kata etno (etnis) dan botani. Etno berarti masyarakat adat/kelompok sosial kebudayaan yang mempunyai arti tertentu sedangkan botani adalah tumbuh-tumbuhan. Etnobotani adalah interaksi antara masyarakat setempat dengan lingkungan hidupnya secara spesifik pada tumbuhan serta pengkajian penggunaan tumbuhan sebagai makanan, perlindungan atau rumah, pengobatan, pakaian, perburuan dan upacara adat (Purwanto, 1999). Studi etnobotani tidak hanya mengenai data botani taksonomi saja, tetapi juga menyangkut pengetahuan botani yang bersifat kedaerahan, berupa tinjauan interpretasi dan asosiasi yang mempelajari hubungan timbal balik antara manusia dengan tumbuhan, serta menyangkut pemanfaatan tumbuhan tersebut lebih diutamakan untuk kepentingan budaya dan kelestarian sumberdaya alam (Darmono, 2007).

Pengobatan tradisional hingga saat ini masih dilakukan oleh masyarakat dengan memanfaatkan tumbuhan sebagai bahan maupun racikan obatnya. Tumbuhan obat adalah tumbuhan yang salah satu atau seluruh bagian pada tumbuhan tersebut mengandung zat aktif yang berkhasiat bagi kesehatan yang dapat dimanfaatkan

sebagai penyembuh penyakit. Tumbuhan berkhasiat obat adalah jenis tumbuhan yang pada bagian-bagian tertentu baik akar, batang, kulit, daun maupun hasil ekskresinya dipercaya dapat menyembuhkan atau mengurangi rasa sakit (Dalimartha, 2000). Jadi, dapat disimpulkan bahwa etnobotani tumbuhan obat merupakan bentuk pemanfaatan tumbuhan sebagai obat yang berkhasiat menyembuhkan penyakit oleh masyarakat atau etnis tertentu.

Adapun orang yang memiliki keahlian dalam melakukan praktek pengobatan tradisional nonmedis disebut dukun. Dukun adalah seorang tokoh pengobat tradisional, yakni seorang yang dikenal dan diakui, sekaligus dimanfaatkan masyarakat sebagai orang yang melakukan praktek pengobatan yang berbeda dengan ilmu kedokteran. Keberadaan dukun pada masyarakat suku Bugis di Sulawesi Selatan lebih dikenal dengan sebutan *sanro*. Salah satu daerah yang masyarakatnya masih menggunakan jasa *sanro* dalam pengobatan tradisional ialah Kabupaten Sinjai khususnya di kecamatan Sinjai Selatan. Observasi awal di lapangan menunjukkan bahwa budaya pengobatan tradisional masih banyak diminati sebagai alternatif penyembuhan penyakit oleh masyarakat setempat. Selain itu, kekayaan flora tumbuhan yang menjadi salah satu sumber bahan pengobatan tradisional dapat dilihat dari pembangunan yang tidak begitu padat. Indonesia dikenal sebagai negara dengan sumber daya hayati kedua terbesar setelah Brasil yang tersebar dari Sabang hingga Merauke. Di Indonesia terdapat lebih kurang 30.000 jenis tumbuh tumbuhan, lebih kurang 7.500 jenis diantaranya termasuk tanaman obat (Kotranas, 2006). Pengetahuan tradisional yang merupakan warisan budaya bangsa dalam

memanfaatkan tumbuhan untuk pemeliharaan kesehatan dan pengobatan penyakit secara turun temurun.

Pemanfaatan tumbuhan sebagai obat sesungguhnya telah lama dilakukan, hal ini terlihat dalam kehidupan sehari-hari utamanya ketika salah seorang anggota keluarga yang sakit, maka digunakanlah tumbuhan untuk mengobatinya. Sekalipun demikian hingga saat ini kebanyakan pemakaian jenis tumbuhan tersebut belum diinventarisir dan didokumentasikan dengan baik, sehingga pemakaian tumbuhan sebagai obat tidak berkembang sebagaimana mestinya. Terkhusus di Kecamatan Sinjai Selatan Kabupaten Sinjai, inventarisasi jenis tumbuhan obat, cara memperoleh dan pengolahan tumbuhan obat oleh masyarakat lokal atau *sanro* belum pernah dilakukan, sehingga penelitian ini diharapkan dapat mengungkap pengetahuan masyarakat tersebut dalam memanfaatkan tumbuhan sebagai obat tradisional.

B. Rumusan Masalah

Adapun rumusan masalah dari penelitian ini adalah sebagai berikut:

1. Jenis tumbuhan apa saja yang digunakan dalam pengobatan tradisional di Kecamatan Sinjai Selatan Kabupaten Sinjai Sulawesi Selatan?
2. Bagaimana cara memperoleh tumbuhan yang digunakan dalam pengobatan tradisional di Kecamatan Sinjai Selatan Kabupaten Sinjai Sulawesi Selatan?
3. Bagaimana cara mengolah tumbuhan dalam pengobatan tradisional di Kecamatan Sinjai Selatan Kabupaten Sinjai Sulawesi Selatan?

C. Ruang Lingkup Penelitian

Penelitian ini mengkaji tentang jenis tumbuhan yang digunakan dalam pengobatan tradisional di Kecamatan Sinjai Selatan Kabupaten Sinjai Sulawesi Selatan. Pengobatan tradisional yang dimaksudkan adalah praktek pengobatan yang khusus dilakukan oleh *sanro*.

D. Kajian Pustaka/ Penelitian Terdahulu

1. Studi Etnobotani dan Identifikasi Tumbuhan Berkhasiat Obat Berbasis Pengetahuan Lokal di Kabupaten Enrekang. Hasil penelitian ditemukan dua puluh tujuh koleksi tumbuhan obat yang digunakan oleh *sanro* untuk mengobati pasien di antaranya: Kunyit hitam, kunyit kuning, bambu kuning, kemiri, delima, pisang kepok, kayu manis, jambu biji, sirih, belimbing, paria, bawang putih, sirsak, pepaya, binahong, ketapang, kaca piring, kelapa, alang-alang, kapuk randu, gula aren, jahe, kayu jawa, durian, bawang merah cempa, dan pohon gantungan (Husain, 2015).
2. Studi Etnobiologi Bahan Obat-obatan pada Masyarakat Suku Taa Wana Mire Kecamatan Ulubongka Kabupaten Tojo Una Sulawesi Tengah. Hasil yang diperoleh bahwa Masyarakat suku Taa di Desa Mire memanfaatkan obat tradisional yang berasal dari tumbuhan sebanyak 40 spesies dan yang berasal dari hewan sebanyak 14 spesies. Persentase penggunaan bagian/organ dari tumbuhan yang terbesar pada bagian daun yaitu 60%, sedangkan persentase

terbesar pada hewan yaitu daging dengan jumlah persentase 43% (Akhsa, dkk., 2015).

3. Studi Etnobotani Tumbuhan Obat yang Dimanfaatkan oleh Masyarakat di Kecamatan Sindang Kelingi Kabupaten Rejang Lebong Bengkulu. Hasil yang diperoleh yaitu jenis-jenis tumbuhan yang berkhasiat obat di Kecamatan Sindang Kelingi Kabupaten Rejang Lebong sebanyak 117 jenis dari 53 suku; Bagian tumbuhan yang digunakan dalam pengobatan dapat berupa akar, batang, biji, buah, bunga, daun, rimpang dan umbi dan bagian tumbuhan yang paling banyak digunakan untuk obat tradisional oleh masyarakat di Kecamatan Sindang (Kasrina, 2014).
4. Keragaman Jenis dan Pemanfaatan Tumbuhan Berkhasiat Obat oleh Masyarakat Sekitar Hutan Lindung Gunung Beratus Kalimantan Timur (*Diversity and Utilization of Medicinal Plants by Local Community around Gunung Beratus Protection Forest, East Kalimantan*). Keragaman jenis tumbuhan obat yang dimanfaatkan masyarakat Dayak Benuaq di sekitar kawasan Hutan Lindung Gunung Beratus (HLGB) berhasil mengidentifikasi 36 jenis tumbuhan obat yang berasal dari 30 famili (Falah, dkk., 2013).
5. Studi Etnobotani Komparatif Rempah yang Bernilai Sebagai Obat di Desa Tombi Kecamatan Ampibabo Kabupaten Parigi Moutong Sulawesi Tengah. Hasil penelitian ditemukan bahwa tumbuhan rempah yang digunakan sebagai obat di Desa Tombi sebanyak 30 jenis tumbuhan. Jumlah tumbuhan rempah yang digunakan sebagai obat pada Suku Kaili Rai sebanyak 21 jenis

tumbuhan, pada Suku Kaili Ledo sebanyak 8 jenis tumbuhan, pada Suku Kaili Lauje sebanyak 24 jenis tumbuhan, pada suku Toraja sebanyak 8 jenis tumbuhan, pada Suku Bada sebanyak 17 jenis tumbuhan, pada Suku Jawa sebanyak 11 jenis tumbuhan, dan pada Suku Bugis (Novitasiah, 2012).

6. Etnobotani Tumbuhan Obat-obatan Tradisional pada Masyarakat Desa Baruga Kecamatan Malili Kabupaten Luwu Timur. Berdasarkan hasil wawancara diperoleh di Desa Baruga yaitu diketahui terdapat 40 jenis tumbuhan yang dimanfaatkan sebagai bahan pengobatan. Adapun tumbuhan yang biasa digunakan masyarakat yaitu sirih (*Piper betle* L.), Pare (*Momordica charantia*), keji beling (*Strobilanthes*), jambu biji (*Psidium guajava*), jeruk nipis (*Citrus aurantifolia*), kencur (*Kaempferia galanga*), Mengukudu (*Morinda citrifolia* L.), seledri (*Apium graveolens*), bandotan (*Ageratum conyzoides*), miana (*Iresine*), sirsak (*Kaempferia galanga*), cocor bebek (*Kalanchoe blossfeldiana*), alang-alang (*Imperata cylindrica* L.), ceplukan (*Physalis angulata* L.), kumis kucing (*Orthosiphon aristatus*), mahkota dewa (*Phaleria Macrocarpa*), pepaya (*Carica papaya*), kelapa (*Cocos nucifera*), bawang putih (*Allium sativum*), jahe (*Croton argyratus*), belimbing wuluh (*Averrhoa bilimbi*), kemangi (*Ocimum basilicum*), asam jawa (*Tamarindus indica*), alpokat (*Persea americana*), bayam merah (*Celosia argentea*), jarong (*Stachytarpheta mutabilis*), suruhan (*peperomia pellucida* L.), pinang (*Areca catechu*), sidaguri (*Sida rhombifolia*), kelor (*Moringa oleifera*), gandarusa (*Justicia gendarussa*), delima (*Punica* sp.), mangkokan (*Nothopanax*

scutellarium), tapak dara (*Catharantus roseus* (L) G.Don), sambiloto (*Androgroraphis*), jahe (*Zingiber officinale*), pala (*Myristica fragrans*), gandarusa (*Justicia gendarussa*), jarak pagar (*Jatropha curcas* L), kunyit (*Curcuma domestica*). Beberapa cara masyarakat di Desa Baruga mengolah tanaman tersebut untuk pengobatan yaitu direbus lalu diminum, ditumbuk lalu diminum, dihaluskan lalu dioleskan, dimasak lalu dimakan, dibakar lalu diminum, diparut lalu dioleskan, diparut lalu diminum, dikunyah lalu diminum (Irmawati, 2016).

E. Tujuan Penelitian

Adapun tujuan penelitian ini adalah sebagai berikut:

1. Untuk mengetahui tumbuhan yang digunakan dalam pengobatan tradisional di Kecamatan Sinjai Selatan Kabupaten Sinjai Sulawesi Selatan.
2. Untuk mengetahui cara memperoleh tumbuhan yang digunakan dalam pengobatan tradisional di Kecamatan Sinjai Selatan Kabupaten Sinjai Sulawesi Selatan.
3. Untuk mengetahui cara mengolah tumbuhan dalam pengobatan tradisional di Kecamatan Sinjai Selatan Kabupaten Sinjai Sulawesi Selatan.

F. Kegunaan Penelitian

Adapun kegunaan pada penelitian yang telah dilakukan ini yaitu:

1. Pengobatan tradisional perlu dikembangkan dalam rangka peningkatan peran serta masyarakat dalam pelayanan kesehatan.
2. Pengobatan tradisional perlu dipelihara dan dikembangkan sebagai warisan budaya bangsa.
3. Sebagai informasi tentang jenis-jenis tumbuhan yang digunakan dalam pengobatan tradisional di Kecamatan Sinjai Selatan Kabupaten Sinjai.
4. Sebagai sumber informasi dan rujukan bagi penelitian-penelitian selanjutnya.



BAB II

TINJAUAN TEORITIS

A. Ayat yang Relevan

Ayat yang relevan dengan penelitian ini diantaranya:

1. QS Asy Syu'araa/26: 7-8

أَوَلَمْ يَرَوْا إِلَى الْأَرْضِ كَمْ أَنْبَتْنَا فِيهَا مِنْ كُلِّ زَوْجٍ كَرِيمٍ ﴿٧﴾ إِنَّ فِي ذَلِكَ
لَآيَةً ۖ وَمَا كَانَ أَكْثَرُهُمْ مُؤْمِنِينَ ﴿٨﴾

Terjemahnya:

“Dan apakah mereka tidak memperhatikan bumi, betapa banyaknya Kami tumbuhkan di bumi itu berbagai macam (tumbuh-tumbuhan) yang baik? Sungguh, pada yang demikian itu terdapat tanda (kebesaran Allah), tetapi mereka tidak beriman” (Departemen Agama RI, 2002).

Tafsir Al-Misbah menjelaskan tentang makna ayat di atas bahwa kaum musyrikin enggan percaya, bahkan memperolok-olokkan ayat-ayat Allah, sebagaimana diuraikan ayat-ayat sebelumnya. Mereka enggan percaya karena bersikap keras kepala. Di sini keadaan mereka dipertanyakan, yakni apakah mereka akan terus mempertahankan kekufuran mereka padahal telah sekian banyak bukti dipaparkan dan terhampar? Apakah mereka enggan memperhatikan gugusan bintang di langit dan apakah mereka tidak melihat ke bumi yakni mengarahkan pandangan sepanjang, seluas, dan seantero bumi, berapa banyak telah Kami tumbuhkan di sana dari setiap pasang tumbuhan dengan berbagai macam jenisnya yang kesemuanya tumbuh subur dan lagi bermanfaat? Sesungguhnya pada yang demikian itu hebatnya

benar-benar terdapat sesuatu ayat, yakni tanda yang membuktikan adanya Pencipta Yang Maha Esa serta membuktikan pula kuasa-Nya menghidupkan dan membangkitkan siapa yang telah mati. Sayangnya, mereka enggan memperhatikan sehingga mereka tidak menemukan tanda itu dan tidaklah kebanyakan kebanyakan mereka akan termasuk orang-orang mukmin. Dan, yakni padahal, sesungguhnya Tuhanmu benar-benar Dia-lah Yang Mahaperkasa yang tidak terkalahkan kehendak-Nya, bahkan dapat memaksakannya, lagi Maha Penyayang sehingga menghidangkan bukti itu dan melimpahkan aneka rahmat-Nya (Shihab, 2009).

Kata (زَوْج) *zauj*/pasangan. Pasangan yang dimaksud ayat ini adalah pasangan tumbuh-tumbuhan karena tumbuhan muncul di celah-celah tanah yang terhampar di bumi. Dengan demikian, ayat ini mengisyaratkan bahwa tumbuh-tumbuhan pun memiliki pasangan guna pertumbuhan dan perkembangannya. Ada tumbuhan yang memiliki benang sari dan putik sehingga menyatu dalam diri pasangannya dan dalam penyerbukannya ia tidak membutuhkan pejantan dari bunga lain, dan ada juga yang hanya memiliki salah satunya saja sehingga membutuhkan pasangannya. Yang jelas, setiap tumbuhan memiliki pasangannya dan itu dapat terlihat kapan saja bagi siapa yang ingin menggunakan matanya. Karena itu, ayat di atas memulai dengan pertanyaan “apakah mereka tidak melihat”, pertanyaan yang mengandung unsur kebenaran terhadap mereka yang tidak memfungsikan matanya untuk melihat bukti yang sangat jelas itu (Shihab, 2009).

Berdasarkan uraian penafsiran ulama tentang QS Asy Syu'araa ayat 7-8 di atas dapat dipahami bahwa hendaklah umat manusia menyadari disekelilingnya

begitu banyak diciptakan oleh Allah tumbuhan yang bermanfaat. Oleh karena itu, manusia sebagai makhluk yang berakal perlu mencari tahu jenis tumbuhan yang bermanfaat tersebut serta apa saja manfaatnya bagi kehidupan sebagai bukti bahwa tumbuhan itu baik.

2. QS Az-Zumar/39: 21

أَلَمْ تَرَ أَنَّ اللَّهَ أَنْزَلَ مِنَ السَّمَاءِ مَاءً فَسَلَكَهُ يَنْبِيعَ فِي الْأَرْضِ ثُمَّ
 يُخْرِجُ بِهِ زَرْعًا مُخْتَلِفًا أَلْوَانُهُ ثُمَّ يَهِيَجُ فَتَرَهُ مُصْفَرًّا ثُمَّ يَجْعَلُهُ حُطَمًا
 إِنَّ فِي ذَلِكَ لَذِكْرَى لِأُولِي الْأَلْبَابِ ﴿٢١﴾

Terjemahnya:

“Apakah kamu tidak memperhatikan, bahwa sesungguhnya Allah menurunkan air dari langit, Maka diaturnya menjadi sumber-sumber air di bumi kemudian ditumbuhkan-Nya dengan air itu tanam-tanaman yang bermacam-macam warnanya, lalu menjadi kering lalu kamu melihatnya kekuning-kuningan, kemudian dijadikan-Nya hancur berderai-derai. Sesungguhnya pada yang demikian itu benar-benar terdapat pelajaran bagi orang-orang yang mempunyai akal” (Departemen Agama RI, 2002).

Terjemah ayat di atas menurut tafsir Al-Misbah “Apakah engkau tidak memperhatikan bahwa sesungguhnya Allah menurunkan air dari langit, lalu Dia mengalirkannya menjadi mata air- mata air di bumi, kemudian Dia mengeluarkan denganya tanam-tanaman yang bermacam-macam warnanya, lalu ia menjadi kering lalu engkau melihatnya kekuning-kuningan, kemudian Dia menjadikannya hancur. Sesungguhnya pada yang demikian itu benar-benar terdapat pelajaran bagi *Ulil Albab*”.

Akhir ayat sebelumnya menegaskan bahwa Allah memenuhi janji-Nya. Salah satu janji Allah yang selalu diingkari oleh kaum musyrikin adalah janji tentang kebangkitan manusia setelah kematiannya untuk menerima sanksi dan ganjaran. Ayat di atas mengemukakan salah satu bukti tentang kuasa-Nya membangkitkan yang telah mati. Allah berfirman: Apakah engkau siapa pun engkau tidak memperhatikan bahwa sesungguhnya Allah menurunkan air hujan dari langit, lalu Dia mengalirkannya di tanah menjadi mata air-mata air di bumi, kemudian satu hal yang lebih hebat lagi adalah Dia mengeluarkan yakni menumbuhkan dengannya, yakni disebabkan oleh air yang turun itu, tanam-tanaman pertanian yang bermacam-macam jenis, bentuk, rasa, dan warnanya walau air yang menumbuhkannya sama, lalu ia menjadi kering atau menguat dan tinggi lalu engkau melihatnya kekuning-kuningan setelah sebelumnya segar kehijau-hijauan, kemudian Dia menjadikannya hancur layu berderai-derai. Sesungguhnya pada yang demikian itu, yakni proses yang silih berganti dari satu kondisi ke kondisi yang lain, benar-benar terdapat pelajaran yang sangat berharga bagi Uliil Albab (Shihab, 2003).

Berkaitan dengan hal di atas Ibn 'Asyur menjelaskan perumpamaan diberikan oleh Rasul saw yaitu "Perumpamaan apa yang ditegaskan oleh Allah untuk kusampaikan dari tuntunan dan pengetahuan adalah bagaikan hujan yang lebat dan tercurah ke bumi. Ada diantaranya yang subur, menampung air sehingga menumbuhkan aneka tumbuhan dan rerumputan yang banyak, ada juga yang menampung air itu, lalu Allah menganugrahkan kepada manusia kemampuan untuk memanfaatkan sehingga mereka dengan air itu dapat diminum, mengairi sawah, dan

menanam tumbuhan, dan ada lagi yang turun di daerah yang datar tidak dapat menampung air, tidak juga menumbuhkan tanaman. Demikian perumpamaan siapa yang memahami agama dan bermanfaat untuknya apa yang aku sampaikan sehingga dia tahu dan mampu mengajarkannya, dan perumpamaan siapa yang tidak dapat mengangkat kepala dan tidak menerima petunjuk Allah yang aku diutus untuk menyampaikannya” (Muslim ibn al-Hajjaj Abu al-Hasan al-Qusyairi al-Naisaburi, Juz IV, *Shahih Muslim*, Beirut h. 1787)

Selanjutnya Ibn ‘Asyur menjelaskan bahwa ayat di atas menjadi uraian tentang bukti-bukti keesaan Allah melalui pemaparan aneka ciptaan-Nya, dimulai dari kuasa-Nya menurunkan hujan, menciptakan mata air, menumbuhkan tanaman, sampai dengan proses-proses yang dilaluinya hingga hancur.

Berdasarkan uraian ulama tentang tafsir QS Az-Zumar ayat 21 di atas dapat dipahami bahwa hujan yang turun dari langit dan mengalir di permukaan tanah adalah sumber kehidupan bagi tumbuhan yang menyerap nutrisi yang larut melalui air tersebut. Setelah ditumbuhkan, tanaman-tanaman tersebut akan mengalami proses yang mengakitkannya hancur. Selain itu, Allah menganugerahkan kemampuan kepada manusia untuk memanfaatkan air dan tumbuhan itu dalam memenuhi kebutuhannya. Baik memanfaatkan airnya secara langsung maupun tumbuhan yang hidup karena air tersebut.

B. Tinjauan Tentang Etnobotani

Etnobotani berasal dari kata etno (etnis) dan botani. Etno berarti masyarakat adat/kelompok sosial kebudayaan yang mempunyai arti tertentu karena keturunan, adat, agama, bahasa dan lain sebagainya. Sedangkan botani adalah tumbuh-tumbuhan. Etnobotani adalah interaksi antara masyarakat setempat dengan lingkungan hidupnya, secara spesifik pada tumbuh tumbuhan serta pengkajian penggunaan tumbuhan sebagai makanan, perlindungan atau rumah, pengobatan, pakaian, perburuan dan upacara adat. Suatu bidang ilmu yang mempelajari hubungan antara masyarakat lokal dan alam lingkungannya meliputi sistem pengetahuan tentang sumber daya tumbuhan (Purwanto, 1999).

Etnobotani dikemukakan pertama kali oleh Harsberger (1985) sebagai ilmu yang mempelajari tentang pemanfaatan tumbuhan secara tradisional oleh suku bangsa yang masih primitif. Secara terminologi, etnobotani adalah studi yang mempelajari hubungan antara manusia dan tumbuhan. Jadi, etnobotani adalah studi yang menganalisis hasil dari manipulasi materil tumbuhan asli dengan konteks budaya dalam penggunaan tumbuhan. Etnobotani melihat dan mengetahui bagaimana masyarakat memandang dunia tumbuhan, memasukkan budaya ke dalam budaya dan agama mereka (Tamin dan Arbain, 1995).

Etnobotani merupakan kajian mengenai interaksi antara masyarakat lokal dengan lingkungan alamnya, terutama mengenai penggunaan tumbuhan dalam kehidupan sehari-hari (Martin, 1998). Pengetahuan tradisional yang dimiliki setiap

suku atau etnis secara turun temurun, antara lain penggunaan tumbuhan sebagai obat (Bodeker, 2000).

Sejak permulaan munculnya, batasan etnobotani sebagai suatu disiplin ilmu masih belum pasti dan belum ada suatu batasan tegas disepakati oleh semua peneliti. Oleh sebab itu, kemudian diberikan batasan yang meliputi penelitian dan evaluasi tingkat pengetahuan dan fase-fase kehidupan masyarakat primitif beserta pengaruh lingkungan dunia tumbuh-tumbuhan terhadap adat istiadat, kepercayaan, dan sejarah suku bangsa yang bersangkutan. Disiplin etnobotani secara tidak langsung telah lama dikenal di kalangan ilmuan dunia, tetapi di Indonesia belum berkembang seperti ilmu-ilmu lainnya. Baru pada tahun-tahun terakhir ini etnobotani mulai banyak digemari kalangan peneliti botani Indonesia (Waluyo, 1993).

C. Tinjauan Tentang Tumbuhan Obat

Tumbuhan berkhasiat obat adalah jenis tumbuhan yang pada bagian-bagian tertentu baik akar, batang, kulit, daun maupun hasil ekskresinya dipercaya dapat menyembuhkan atau mengurangi rasa sakit (Noorhidayah dan Sidiyasa, 2006). Pada tumbuhan tersebut mengandung zat aktif yang berkhasiat bagi kesehatan yang dapat dimanfaatkan sebagai penyembuh penyakit (Dalimarta, 2000). Bagian tumbuhan yang dimaksud adalah daun, buah, bunga, akar, rimpang, batang (kulit) dan getah (resin). Ada dua cara membuat ramuan obat dari tumbuhan yaitu dengan cara direbus dan ditumbuk (diperas). Sementara itu, penggunaan ramuan obat ada tiga cara yaitu diminum, ditempelkan, atau dibasuhkan dengan air pencuci. Penggunaan dengan cara

diminum biasanya untuk pengobatan organ tubuh bagian dalam, sedangkan dua cara lainnya untuk pengobatan tubuh bagian luar (Kusuma dan Zakky, 2005).

Menurut Zuhud (1994) tumbuhan obat adalah seluruh spesies tumbuhan obat yang diketahui dan dipercaya mempunyai khasiat obat, yang dikelompokkan menjadi 3 kelompok tumbuhan obat, yaitu: (1) Tumbuhan obat tradisional, yaitu spesies tumbuhan yang diketahui atau dipercaya memiliki khasiat obat dan telah digunakan sebagai bahan obat tradisional; (2) Tumbuhan obat modern, yaitu spesies tumbuhan yang secara ilmiah telah dibuktikan mengandung senyawa atau bahan bioaktif yang berkhasiat obat dan penggunaannya dapat dipertanggungjawabkan secara medis; dan (3) Tumbuhan obat potensial, yaitu spesies tumbuhan yang diduga mengandung senyawa atau bahan bioaktif yang berkhasiat obat, tetapi belum dibuktikan secara ilmiah atau penggunaannya sebagai bahan obat tradisional.

Dalam mengobati suatu jenis penyakit dapat digunakan lebih dari satu jenis tumbuhan yang berupa ramuan obat seperti jamu, param, semar, dikunyah dikumur dan sebagainya. Penjelasan tentang penggunaan obat terutama untuk mengobati suatu penyakit seperti batuk, sakit kulit, sakit perut, rematik, sesak napas, demam dan sakit kepala. Pemanfaatan obat tradisional dapat menjadi pilihan utama masyarakat karena akses fasilitas kesehatan yang jauh dan harga obat sintesis yang mahal. Sebagian masyarakat dapat menggunakan tanaman obat karena tanaman tersebut memiliki khasiat tertentu. Salah satu tumbuhan yang dapat digunakan adalah kencur. Seperti yang diketahui khasiat kencur bersama dengan bahan lain dalam ramuan dapat digunakan sebagai obat disentri, maag, peluruh keringat, pencahar, campuran

obat sariawan, bengkak, radang lambung, urat tegang dan batuk kering pada anak-anak (Hariyadi, 2001).

Tumbuhan obat yang beraneka ragam jenis, habitus, dan khasiatnya mempunyai peluang besar serta memberi kontribusi bagi pembangunan dan pengembangan hutan. Karakteristik berbagai tumbuhan obat yang menghasilkan produk berguna bagi masyarakat memberi peluang untuk dibangun dan dikembangkan bersama di daerah tertentu. Berbagai keuntungan yang dihasilkan dengan berperannya tumbuhan obat dalam hutan adalah: pendapatan, kesejahteraan, konservasi berbagai sumberdaya, pendidikan nonformal, keberlanjutan usaha dan penyerapan tenaga kerja serta keamanan sosial. Usaha penyebarluasan penggunaan tumbuhan obat, merupakan hal yang perlu dilakukan. Salah satu pekerjaan yang harus dilakukan sebelum penyebarluasan pemanfaatan tumbuhan obat adalah pengenalan tumbuhan obat dan karakterisasi tumbuhan obat itu sendiri (Hamzari, 2008).

D. Tinjauan Tentang Pengobatan Tradisional

Menurut WHO (Agoes dan Jakob, 1999) pengobatan tradisional adalah ilmu dan seni pengobatan berdasarkan himpunan pengetahuan dan pengalaman praktek, baik yang dapat diterangkan secara ilmiah ataupun tidak, dalam melakukan diagnosis, provensi, dan pengobatan terhadap ketidak seimbangan fisik mental ataupun sosial. Defenisi pengobatan tradisional menurut WHO tersebut mengacu kepada adanya pengalaman praktek yaitu hasil-hasil yang diamati secara terus-menerus dari generasi baik secara lisan maupun tulisan.

Menurut Asmino (1995) pengobatan tradisional terbagi menjadi dua yaitu cara penyembuhan tradisional atau *traditional healing* yang terdiri dari pijatan, kompres, akupuntur dan sebagainya serta obat tradisional atau *traditional drugs* yaitu menggunakan bahan-bahan yang telah tersedia dari alam sebagai obat untuk penyembuhan penyakit. Obat tradisional ini terdiri dari tiga jenis yaitu pertama dari sumber nabati yang diambil dari bagian tumbuhan seperti buah, daun, kulit, batang dan sebagainya. Kedua, obat yang diambil dari sumber hewani seperti bagian kelenjar-kelenjar, tulang-tulang maupun dagingnya dan ketiga adalah dari sumber mineral atau garam-garam yang bias didapatkan dari mata air yang keluar dari tanah.

Indonesia memiliki budaya pengobatan tradisional termasuk penggunaan tumbuhan obat sejak dulu dan telah dilestarikan secara turun-temurun. Namun dengan adanya modernisasi budaya dapat menyebabkan hilangnya pengetahuan tradisional yang dimiliki oleh masyarakat (Bodeker, 2000).

Menurut (Suharmiati dan Handayani 2006), obat tradisional yang ada di masyarakat dapat diperoleh dari berbagai sumber, yaitu:

1. Obat Tradisional Buatan Sendiri

Obat tradisional yang dibuat sendiri menjadi dasar bagi pemerintah dalam Program Tanaman Obat Keluarga (TOGA). Sumber tanaman bisa disediakan oleh masyarakat sendiri baik secara individu, keluarga, maupun kolektif dalam suatu lingkungan masyarakat. Program TOGA juga mengajarkan tentang cara penyajian secara sederhana, tetapi tetap aman dikonsumsi, dan dalam

pelaksanaannya diharapkan peran aktif seluruh anggota masyarakat dengan bimbingan dan binaan puskesmas setempat.

2. Obat Tradisional dari Pembuat Jamu (Herbalis)

a. Jamu Gendong, jamu yang disediakan dalam bentuk minuman dan sangat digemari masyarakat, secara umum dijual dengan nama kunyit asam, mengkudu, pahitan, beras kencur, juga tersedia jamu yang disediakan khusus sesuai pesanan, misalnya jamu bersalin dan jamu untuk mengobati keputihan.

b. Peracik jamu, bentuk jamu menyerupai jamu gendong, tetapi kegunaannya lebih khusus untuk keluhan kesehatan tertentu, misalnya untuk kesegaran, menghilangkan pegal dan linu, serta batuk. Peracik jamu tradisional saat ini sudah semakin berkurang, diperkirakan karena kalah bersaing dengan industri obat tradisional skala besar yang mampu menyediakan jamu bentuk yang lebih praktis.

3. Obat Tradisional dari Tabib

Saat ini jumlahnya tidak banyak tetapi tabib masih bisa dijumpai, pada praktek pengobatannya, tabib menyediakan ramuan yang berasal dari bahan alam lokal. Selain memberi ramuan, para tabib juga mengkombinasikan dengan teknik lain seperti metode spiritual atau supranatural.

4. Obat Tradisional dari Shinse

Pengobatan sinshe berasal dari negara Cina yang mengobati pasien dengan menggunakan obat tradisional. Bahan-bahan obat tradisional yang digunakan berasal dari Cina, dan ada juga yang dicampur dengan bahan lokal.

Penyediaan obat tradisional Cina mudah diperoleh di toko-toko obat Cina dalam bentuk sediaan jadi, pengobatan *sinshe* biasanya mengkombinasikan ramuan dengan teknik pijatan, akupresur, dan akupuntur.

5. Obat Tradisional Buatan Industri Departemen Kesehatan

Departemen Kesehatan membagi industri obat tradisional dalam dua kelompok, yaitu Industri Kecil Obat Tradisional (IKOT) dan Industri Obat Tradisional (IOT). Obat tradisional industri diproduksi dalam bentuk sediaan modern berupa herbal terstandar atau fitofarmaka seperti tablet dan kapsul, juga bentuk sediaan lebih sederhana seperti serbuk, pil, kapsul dan sirup.

Bentuk sediaan obat tradisional seperti serbuk, pil, kapsul dan sirup harus menjamin mutu yang sesuai dengan Cara Pembuatan Obat Tradisional yang Baik (CPOTB). Tata cara pembuatan ramuan obat tradisional yang sesuai dengan pedoman tersebut dapat dibuat sendiri dengan cara sederhana

E. Tinjauan Tentang Sanro

Dalam kehidupan yang modern seperti saat ini sudah banyak masyarakat yang meninggalkan pengobatan tradisional dan beralih ke pengobatan medis yang lebih efisien. Sekalipun demikian masih ada kelompok masyarakat yang tetap memilih menggunakan pengobatan tradisional nonmedis untuk menyembuhkan suatu penyakit. Salah satu alternatif pengobatan yang dipilih adalah berobat kepada orang yang dianggap memiliki pengetahuan secara turun temurun tentang penyembuhan penyakit tertentu. *Sanro* adalah orang yang diyakini memiliki kelebihan tertentu

dibandingkan orang lain, karena ia mampu mengobati baik dengan metode supranatural maupun spiritual. Dalam hal penggunaan tumbuhan sebagai bagian dari kehidupan khususnya dalam menjaga kesehatan baik sebagai unsur preventif maupun unsur aspekuratifnya, maka kelompok *sanro* memanfaatkan tumbuhan sebagai bagian yang tidak terpisahkan dari kehidupan mereka. Tumbuhan selain diambil bagian-bagian berupa akar, batang, daun, bunga dan buah untuk kegiatan kesehatan maka mereka juga mempertahankan keberadaan tumbuhan tersebut dengan menerapkan aspek budidaya sebagai tindakan konservasi dan perbanyak tumbuhan (Husain, 2015). Ciri pengobatan dukun diantaranya adalah penggunaan doa-doa atau bacaan-bacaan, air putih yang diisi rapalan doa-doa, dan ramuan dari tumbuh-tumbuhan (Syuhudi, 2013).

Menurut Undang-undang Nomor 36 tahun 2009 tentang kesehatan, pelayanan kesehatan tradisional adalah pengobatan dan/atau perawatan dengan cara dan obat yang mengacu pada pengalaman dan keterampilan turun temurun secara empiris yang dapat dipertanggungjawabkan dan diterapkan sesuai dengan norma yang berlaku di masyarakat. Pelayanan kesehatan tradisional yang menggunakan keterampilan dan pelayanan kesehatan tradisional yang menggunakan ramuan. Undang-undang tersebut lebih rinci dijelaskan dalam peraturan pemerintah Indonesia Nomor 103 tahun 2014 tentang Pelayanan Kesehatan Tradisional (Departemen Kesehatan, 2002).

F. Tinjauan tentang Kabupaten Sinjai

Secara geografis, wilayah Kabupaten Sinjai terletak di bagian timur Provinsi Sulawesi Selatan dengan potensi sumberdaya alam yang cukup menjanjikan untuk dikembangkan, disamping memiliki luas wilayah yang relatif luas. Kabupaten Sinjai secara astronomis terletak 50 2' 56" - 50 21' 16" Lintang Selatan (LS) dan antara 119° 56' 30" - 120° 25' 33" Bujur Timur (BT), yang berada di Pantai Timur Bagian Selatan Provinsi Sulawesi Selatan (Profil Kabupaten Sinjai).

Sinjai adalah salah satu kabupaten dari 23 kabupaten/kota di Provinsi Sulawesi Selatan yang berbatasan dengan tiga kabupaten yaitu Bone di sebelah utara, Bulukumba di sebelah selatan, dan Gowa di sebelah barat. Secara administrasi, jumlah kecamatan yang berada di Kab. Sinjai sebanyak 9 kecamatan yakni Sinjai Barat, Sinjai Borong, Sinjai Selatan, Tellulimpoe, Sinjai Timur, Sinjai Tengah, Sinjai Utara, Bulupoddo, dan Pulau Sembilan.

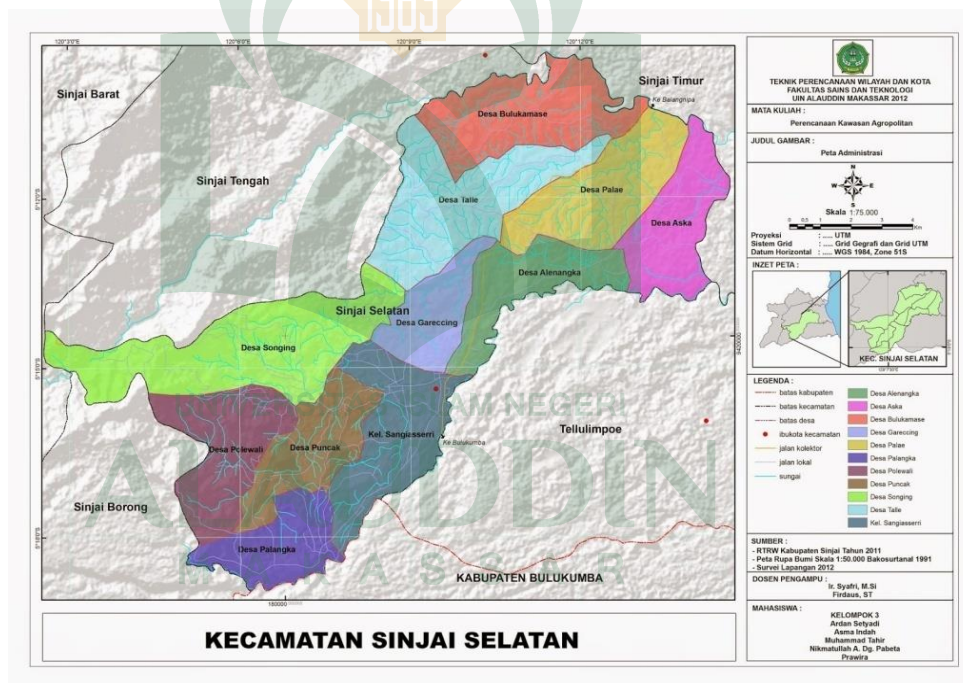


Gambar 2.1. Peta Kabupaten Sinjai (Pemkab Sinjai, 2013).

Sebagian besar desa di Kabupaten Sinjai merupakan desa bukan pesisir yang jumlahnya mencapai 68 desa dengan topografi wilayah hampir merata antara berada di lereng dan dataran. 35 desa berada di lereng/punggung bukit dan 32 desa berada di dataran. Data dari Kasi PMD Kecamatan Sinjai Selatan (2017) menunjukkan tempat yang akan dijadikan lokasi penelitian yakni di Kecamatan Sinjai Selatan yang terdiri dari 11 desa diantaranya Palangka, Sangiasseri, Puncak, Polewali, Songing, Aska, Palae, Talle, Bulukamase, Alenangka, dan Gareccing dengan luas mencapai 131,99 km².

G. Tinjauan tentang Kecamatan Sinjai Selatan

Secara administrasi Pemerintah Kecamatan Sinjai Selatan terdiri atas 10 Desa dan 1 Kelurahan yaitu: Desa Alenangka, Desa Gareccing, Desa Palangka, Desa Puncak, Desa Songing, Desa Polewali, Desa Palae, Desa Talle, Desa Aska, Desa Bulukamase dan Kelurahan Sangiasseri. Dalam menjalankan pemerintahan, Camat, dibantu oleh Para Kepala Desa dan Lurah serta didukung oleh 55 orang Kepala Dusun/Lingkungan, 80 orang Kepala RW/RK, dan 194 orang Kepala RT.



Gambar 2.2. Peta Kecamatan Sinjai Selatan (Pembkab Sinjai, 2013).

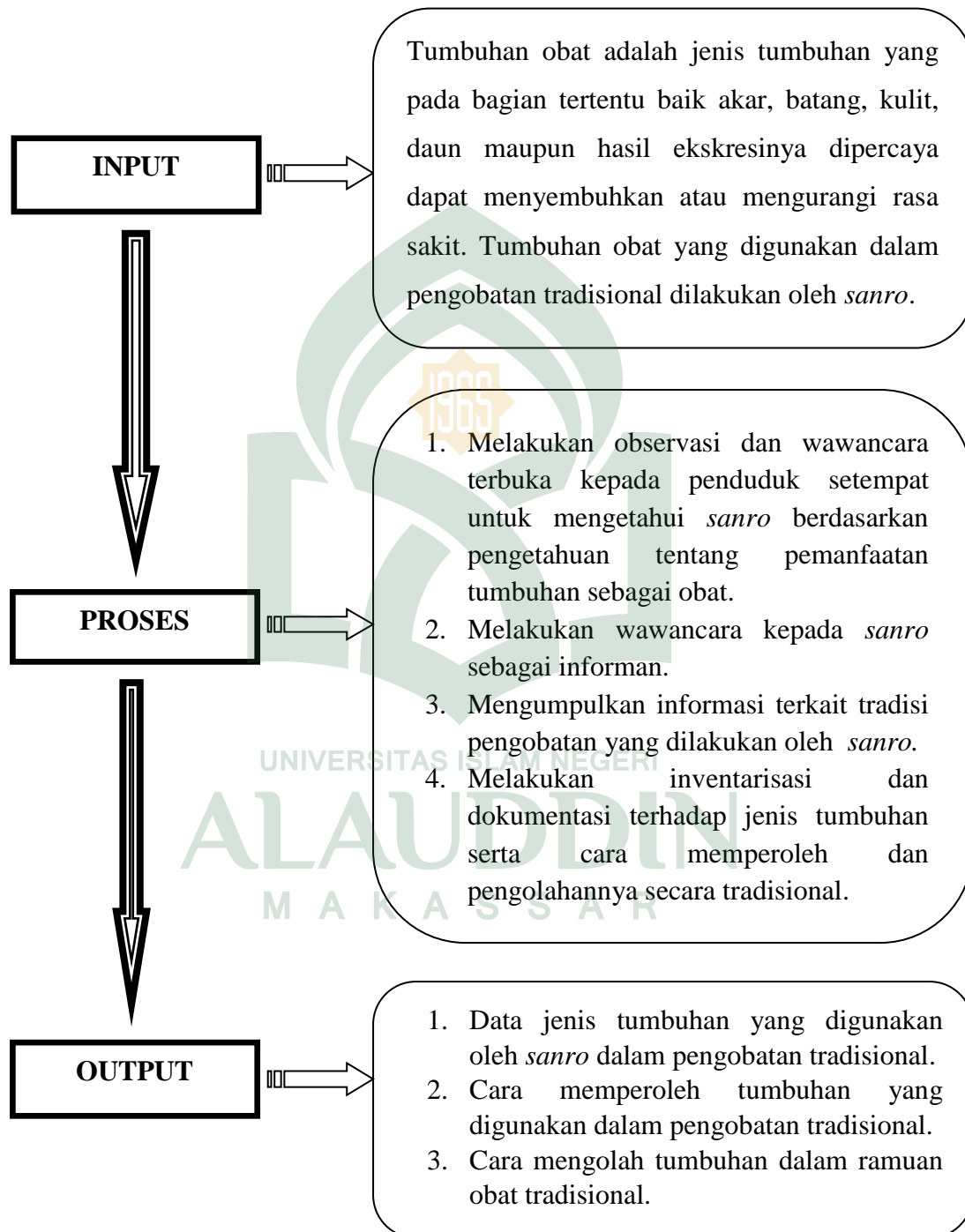
Tabel 2.1. Luas dan jarak dari ibukota kecamatan dan ibukota kabupaten (Kasi Pemerintah Kecamatan Sinjai Selatan, 2017)

| NO | DESA/KELURAHAN | LUAS (Km) | Jarak Dari | | Ketinggian dari permukaan air laut |
|----|----------------|-----------|-------------------|-------------------|------------------------------------|
| | | | Ibukota Kecamatan | Ibukota Kabupaten | |
| 1 | Palangka | 9,20 | 8 | 35 | ± 454 |
| 2 | Sangiasseri | 16,72 | 0 | 27 | ± 171 |
| 3 | Puncak | 9,02 | 6 | 32 | ± 198 |
| 4 | Polewali | 8,63 | 12 | 39 | ± 243 |
| 5 | Songing | 9,25 | 7 | 33 | ± 181 |
| 6 | Aska | 8,03 | 15 | 16 | ± 133 |
| 7 | Palae | 17,00 | 14 | 15 | ± 111 |
| 8 | Talle | 18,19 | 6 | 15 | ± 187 |
| 9 | Bulukamase | 19,23 | 16 | 14 | ± 119 |
| 10 | Alenangka | 8,70 | 1 | 26 | ± 198 |
| 11 | Gareccing | 8,02 | 4 | 25 | ± 159 |
| | Sinjai Selatan | 131,99 | | | |

Tabel 2.2. Data demografi Kecamatan Sinjai Selatan (Kasi Pemerintah Kecamatan Sinjai Selatan, 2017)

| NO | Desa/Kelurahan | Laki-laki (jiwa) | Perempuan (jiwa) | Jumlah KK |
|----|----------------|------------------|------------------|-----------|
| 1 | Palangka | 1.670 | 1.657 | 3.327 |
| 2 | Sangiasseri | 4.509 | 3.980 | 8.489 |
| 3 | Puncak | 1.455 | 1.475 | 2.930 |
| 4 | Polewali | 1.012 | 968 | 1.980 |
| 5 | Songing | 1.108 | 1.137 | 2.240 |
| 6 | Aska | 1.990 | 2.001 | 3.991 |
| 7 | Palae | 1.690 | 1.795 | 3.485 |
| 8 | Talle | 2.440 | 2.460 | 4.900 |
| 9 | Bulukamase | 1.744 | 1.940 | 3.684 |
| 10 | Alenangka | 1.806 | 2.023 | 3.829 |
| 11 | Gareccing | 1.244 | 1.215 | 2.459 |
| | Jumlah | 20.668 | 20.651 | 41.319 |

H. Kerangka Pikir





UNIVERSITAS ISLAM NEGERI
ALAUDDIN
M A K A S S A R

BAB III

METODOLOGI PENELITIAN

A. Jenis dan Pendekatan Penelitian

1. Jenis Penelitian

Penelitian ini merupakan jenis penelitian kualitatif. Penelitian yang ditujukan untuk mendeskripsikan dan menganalisis fenomena, peristiwa, aktivitas sosial, sikap, kepercayaan, persepsi, pemikiran orang secara individual maupun kelompok.

2. Pendekatan Penelitian

Penelitian ini menggunakan pendekatan penelitian deskriptif yaitu suatu metode penelitian yang ditujukan untuk menggambarkan fenomena-fenomena yang ada, yang berlangsung saat ini atau saat yang lampau dengan melakukan wawancara terbuka untuk memperoleh data/informasi awal serta wawancara terstruktur.

B. Waktu dan Lokasi Penelitian

1. Waktu Penelitian

Penelitian etnobotani tumbuhan obat di Kecamatan Sinjai Selatan dilakukan pada bulan Oktober-Desember tahun 2016.

2. Lokasi Penelitian

Lokasi penelitian dilakukan di Kecamatan Sinjai Selatan Kabupaten Sinjai Sulawesi Selatan.

C. Sumber Data

Sumber data penelitian adalah responden yaitu *sanro* yang menggunakan tumbuhan dalam ramuan obat tradisional di Kecamatan Sinjai Selatan Kabupaten Sinjai Sulawesi Selatan.

D. Variabel Penelitian

Penelitian ini menggunakan variabel tunggal yaitu tumbuhan obat yang digunakan dalam ramuan obat tradisional oleh *sanro* di Kecamatan Sinjai Selatan Kabupaten Sinjai Sulawesi Selatan.

E. Definisi Operasional Variabel

Etnobotani merupakan ilmu botani mengenai pemanfaatan tumbuh-tumbuhan dalam kehidupan sehari-sehari yang biasa dilakukan oleh masyarakat atau adat tertentu. Etnobotani menekankan bagaimana mengungkap keterkaitan budaya masyarakat dengan sumberdaya tumbuhan di lingkungannya secara langsung ataupun tidak langsung (Suryadarma 2008). Interaksi ini pula masih banyak digunakan oleh masyarakat lokal yang ada di Kecamatan Sinjai Selatan Kabupaten Sinjai Sulawesi Selatan, baik untuk keperluan ritual terlebih untuk pengobatan.

Tumbuhan obat adalah tumbuhan yang salah satu atau seluruh bagian pada tumbuhan tersebut mengandung zat aktif yang berkhasiat bagi kesehatan yang dapat dimanfaatkan sebagai penyembuh penyakit (Dalimarta, 2000). Pemanfaatan tumbuhan tersebut terutama oleh *sanro* yang berperan melakukan praktek pengobatan secara tradisional dalam mengobati jenis penyakit tertentu.

Pengobatan tradisional adalah jumlah total pengetahuan, keterampilan, dan praktek-praktek yang berdasarkan pada teori-teori keyakinan, dan pengalaman masyarakat yang mempunyai adat budaya yang berbeda, baik dijelaskan atau tidak, digunakan dalam pemeliharaan kesehatan serta dalam pencegahan, diagnose, dan perbaikan atau pengobatan penyakit secara fisik dan juga mental (Asmino, 1995). Budaya tersebut masih sering dijumpai dalam kehidupan sehari-hari khususnya di Kecamatan Sinjai Selatan Kabupaten Sinjai Sulawesi Selatan.

Kecamatan Sinjai Selatan adalah sebuah kecamatan di Kabupaten Sinjai, Sulawesi Selatan, Indonesia. Meski sudah tidak begitu kental namun dari segelintir masyarakat masih ada yang tetap menjadikan pengobatan tradisional sebagai alternatif utama dalam penyembuhan penyakit.

F. Metode Pengumpulan Data

Metode pengumpulan data yaitu dengan observasi, wawancara dan dokumentasi.

G. Alat dan Bahan

Alat yang digunakan dalam penelitian ini berupa kamera untuk dokumentasi, *recorder* untuk melakukan rekaman suara saat wawancara, alat tulis menulis, buku, jurnal, dan sumber ilmiah lain sebagai referensi.

Bahan yang digunakan berupa lembar wawancara sebagai pedoman dalam melakukan proses pengumpulan data, plastik untuk menyimpan sampel, kertas HVS berfungsi sebagai alas untuk sampel tumbuhan yang akan difoto.

H. Prosedur Kerja

Tahap pertama adalah penggalian potensi masyarakat sebagai tempat penelitian etnobotani. Tahap ini menggunakan metode observasi dan wawancara terbuka. Wawancara terbuka yaitu jenis wawancara yang pertanyaannya disusun sedemikian rupa sehingga informan memiliki keleluasaan menjawab. Teknik pemilihan informan berdasarkan informasi penduduk setempat, dalam hal ini orang yang dianggap paling mengetahui tentang tumbuhan obat.

Tahap kedua yaitu pengumpulan data tumbuhan obat melalui wawancara terstruktur kepada *sanro* yang telah ditentukan melalui wawancara terbuka kepada penduduk setempat sebelumnya. Data yang dicatat dari tumbuhan obat adalah nama lokal, cara memperoleh, penyakit yang diobati, bagian tumbuhan yang digunakan, dan cara penggunaannya, meliputi proses pengolahan dan resep, serta bagian tubuh yang diobati. Tahap wawancara ini juga mencatat data pendukung yang meliputi data tentang informan, yaitu nama, usia, pekerjaan dan jenis kelamin.

Tahap ketiga adalah melakukan dokumentasi terhadap jenis tumbuhan yang diperoleh dari hasil wawancara terstruktur. Dokumentasi tumbuhan yang tergolong pohon dan perdu dapat diambil hanya pada bagian tumbuhan yang digunakan dalam pengobatan tradisional saja atau mengambil dokumentasi di lokasi tempat tumbuhnya. Sedangkan tumbuhan yang tergolong semak dan terna dapat diambil untuk dibawa pulang dengan menyimpannya dalam plastik, agar lebih mudah diamati maka dokumentasi dilakukan di atas kertas HVS berwarna putih. Selanjutnya melengkapi data tentang jenis tumbuhan yang belum diketahui identitasnya. Data tumbuhan obat yang diperoleh dianalisis berdasarkan famili tumbuhan obat, kelompok penyakit yang disembuhkan, bagian tumbuhan yang digunakan dalam pengobatan tradisional dengan menggunakan alat bantu seperti buku, jurnal, dan sumber ilmiah lain.

BAB IV

HASIL DAN PEMBAHASAN



A. Hasil Penelitian

Adapun hasil penelitian yang dilakukan di Kecamatan Sinjai Selatan Kabupaten Sinjai Sulawesi Selatan adalah sebagai berikut:

1. Jenis Tumbuhan yang Digunakan dalam Pengobatan Tradisional di Kecamatan Sinjai Selatan Kabupaten Sinjai Sulawesi Selatan

Berdasarkan wawancara yang dilakukan kepada 8 *sanro* di Kecamatan Sinjai Selatan Kabupaten Sinjai, diketahui terdapat 43 jenis tumbuhan yang digunakan dalam pengobatan tradisional. Adapun tumbuhan yang dimaksud tersaji pada tabel berikut:

Tabel 4.1. Jenis tumbuhan yang digunakan dalam pengobatan tradisional di Kecamatan Sinjai Selatan Kabupaten Sinjai Sulawesi Selatan

| No | Nama Lokal/ Umum | Gambar | Nama Ilmiah | Famili | Deskripsi |
|----|---------------------|---|----------------------------|---------------|--|
| 1 | Laia/ Jahe |  | <i>Zingiber officinale</i> | Zingiberaceae | Herba berbatang semu tinggi mencapai 1 m. Akar berbentuk rimpang. Daun menyirip, panjang 15-23 mm dan lebar 8-15 mm. Bunga bulat telur dengan panjang 3.5-5 cm dan lebar 1.5-1.75 cm. Gagang bunga bersisik 5-7 buah. |
| 2 | Marica/ Lada |  | <i>Piper nigrum</i> | Piperaceae | Herba memanjat. Batang bulat, bercabang, memiliki akar pelekat. Daun tunggal, bulat telur, pangkal bentuk jantung, panjang 5-8 cm, lebar 2-5 cm, pertulangan menyirip, berwarna hijau. Bunga majemuk, berbentuk bulir, menggantung, panjang 3.5-22 cm, berwarna hijau. Buah buni, bulat. |

| | | | | | |
|---|-------------------------|---|--------------------------|---------------|--|
| 3 | Kenra/ Astragalus |  | <i>Astragalus</i> sp. | Fabaceae | Astragalus adalah tanaman obat tradisional yang dikenal sekitar lebih dari 4.000 tahun. Astragalus adalah tanaman tahunan yang tumbuh hingga 4 meter. Akarnya tunggang, Batang bercabang dan berkayu. Daun termasuk daun majemuk ganjil berwarna hijau. |
| 4 | Tanging/ Jarak pagar |  | <i>Jatropha curcas</i> | Euphorbiaceae | Semak tinggi mencapai 5 m. Batang berkayu, bercabang dan bergetah. Daun tunggal, bentuk bulat telur melebar, panjang 5-15 cm, berlekuk 3-5. Bunga termasuk bunga majemuk bentuk malai. Buah bentuk kotak, panjang 2-3 cm berwarna hijau. Biji bulat telur, berwarna coklat kehitaman. |
| 5 | Sarikaja/ Sirsak |  | <i>Annona muricata</i> | Annonaceae | Perdu berkayu, batang keras. Daun memanjang, bentuk lanset atau bulat telur terbalik. Bunga berdiri sendiri berhadapan dengan daun, mahkota berdaging 3.5-5 cm. Buah majemuk tidak beraturan, daging buah lunak atau lembek, berwarna putih dan berserat. Biji banyak, hitam pipih. |
| 6 | Alosi/ Pinang |  | <i>Areca catechu</i> | Arecaceae | Berakar serabut, putih kotor. Batang tegak lurus 10-30 m. Daun majemuk menyirip membentuk roset batang. Pelepa daun bentuk tabung, panjang 80 cm, panjang helaian daun 1-1,8 m, panjang anak daun 85 cm, lebar 5 cm. Bunga tongkol, keluar dari bawah roset daun, panjang sekitar 75 cm. |
| 7 | Unnyi/ Kunyit |  | <i>Curcuma domestica</i> | Zingiberaceae | Semak berakar serabut, tinggi hingga 70 cm. Batang semu, tegak, membentuk rimpang, hijau kekuningan. Daun tunggal, lanset memanjang, helai daun 3-8, panjang 20-40 cm, lebar 8-12.5 cm, pertulangan menyirip, hijau pucat. Bunga majemuk, kelopak silindris. |

| | | | | | |
|----|-----------------------------|---|----------------------------|---------------|---|
| 8 | Ampiri/ Kemiri |  | <i>Aleurites moluccana</i> | Euphorbiaceae | Pohon, tinggi 25-30 m. Akar tunggang, cokelat. Batang tegak, berkayu. Daun tunggal, berseling, lonjong, pertulangan menyirip, panjang 18-25 cm, lebar 7-11 cm. Bunga majemuk, bentuk malai. Buah bulat telur, beruas-ruas. Biji bulat, berkulit keras, diameter \pm 3,5 cm, berdaging, berminyak. |
| 9 | Madaung/ Sirih |  | <i>Piper betle</i> | Piperaceae | Tumbuh memanjat, tinggi 5-15 m, batang lemah, bernodul. Daun tebal, letak berseling. Helaian daun berbentuk jantung, lebar 2.5-10 cm, panjang 5-18 cm, berbau aromatik. Bunga tersusun dalam bulir yang merunduk, panjang 5-15 cm. Buah buni, bulat, berdaging. Biji bulat. |
| 10 | Bainang/ Belimbing wuluh |  | <i>Averrhoa bilimbi</i> | Oxalidaceae | Pohon tahunan tinggi sampai 10 m. Batang utama pendek, cabangnya rendah. Daun majemuk, berselang seling. Bunganya kecil, muncul dari batang dengan tangkai bunga berambut. Buah elips hingga seperti torpedo, panjang 4-10 cm, warna hijau, dengan sisa kelopak bunga menempel di ujungnya. |
| 11 | Dakko-dakko/ Calincing |  | <i>Oxalis corniculata</i> | Oxalidaceae | Terna merayap 5-15 cm. Batang lunak dan bercabang-cabang. Daun majemuk menjari tiga, anak daun bentuk jantung, berwarna hijau. Bunga keluar dari ketiak daun, berentuk payung, warna kuning. Buah berupa kotak, lonjong, bagian ujung seperti paruh. |
| 12 | Ilalang/ Alang-alang |  | <i>Imperata cylindrica</i> | Poaceae | Terna setahun, tinggi 30-180 cm, berbatang padat, dan berbuku-buku. Warna daun hijau, panjang 12-80 cm, lebar 5-18 mm. Bunga berupa bulir majemuk dengan panjang tangkai 6-30 cm. Panjang bulir sekitar 3 mm, berwarna putih, agak menguncup. |






| | | | | | |
|----|-------------------------------|---|----------------------------|---------------|---|
| 13 | Serru-serru/ Lemon balm |  | <i>Melissa officinalis</i> | Lamiaceae | Tumbuhan aromatik, tinggi sekitar 1 m, berakar tunggang. Batang lunak, bercabang dan berambut. Letak daun berhadapan, berambut, tepi bergerigi, ujung daun runcing, pangkal daun tumpul. Bunga kecil muncul di ujung tangkai daun, berwarna ungu. |
| 14 | Lasuna cella/ Bawang merah |  | <i>Allium cepa</i> | Liliaceae | Terna semusin berbatang pendek dan berakar serabut, tinggi hingga 25 cm, membentuk rumpun. Daun berbentuk pipa, bulat kecil memanjang 50-70 cm, ujung meruncing, berwarna hijau muda sampai tua. Batang semu bagian bawah bentuk umbi lapis. |
| 15 | Capurutai/ Jarong |  | <i>Achyrantes aspera</i> | Amaranthaceae | Daun jarong berbentuk oval. Tangkai bunga 0.5-25 mm. Helaian daun 1.5-13.5 cm x 0.7-6 cm. Bunga jarong warnanya putih kehijauan. Bunga bentuk tandan. Tangkai sekitar 75 cm. Kuntum berwarna hijau, ketika mekar berwarna ungu semburat putih. |
| 16 | Tobo-tobo/ Awar-awar |  | <i>Ficus septica</i> | Moraceae | Pohon tinggi 1-5. Batang pokok bengkok, ranting bulat silindris. Daun penumpu tunggal, besar, runcing, duduk daun berseling atau berhadapan, tangkai 2.53 cm. Helaian berbentuk bulat telur, dengan pangkal membulat, tepi rata, kedua belah sisi tulang daun menyolok karena berwarna pucat. |
| 17 | Tebbulaku/ Pacing |  | <i>Costus speciosus</i> | Zingiberaceae | Herba tegak 0.5-1.5 m. Daun nyaris tidak bertangkai. Helaian daun berbentuk mata tombak. Bunga duduk berbentuk terminal rapat, berwarna merah muda atau putih. Kelopak serupa tulang segitiga, mahkota bentuk tabung 1x0.5 cm. Tajuk bulat telur, ujung runcing pendek. Buahnya bersegi tiga. |



| | | | | | |
|----|------------------------------|---|-------------------------------|-----------------|--|
| 18 | Biccoro/ Harendong |  | <i>Melastoma malabathicum</i> | Melastomataceae | Herba tingginya ± 5 m. Batang mempunyai banyak percabangan dan berbulu halus. Bentuk daun lonjong, elips atau lanset. Tulang daun nampak jelas dari pangkal sampai ujung. Perbungaan di ujung cabang 3-12, warna merah. Buah kecil, bentuk kapsul, warna biru tua sampai hitam, warna biji orange. |
| 19 | Bunga betadin/ Jarak cina |  | <i>Jatropha multifida</i> | Euphorbiaceae | Semak dengan batang tunggal, tajuk longgar menyebar dan tinggi mencapai 5 m. Helaian daun terbagi dalam 7-15 helaian menjari. Perbungaan membentuk karang berkumpul dan ditumbu tangkai panjang. Buah bulat seperti kacang, berwarna kuning ketika masak. |
| 20 | Kaliki/ Pepaya |  | <i>Carica papaya</i> | Caricaceae | Pohon tegak, tinggi hingga 10 m. Bagian dalam batang berupa spons, bagian luar terdapat tanda bekas daun. Helai daun menyerupai telapak tangan. Buah bulat hingga lonjong. Bunga berwarna putih, terdapat putik dan benang sari. |
| 21 | Ralla/ Legundi |  | <i>Vitex trifolia</i> | Verbenaceae | Pohon semak tinggi 1-4 m. Batang pokok jelas, banyak bercabang. Daun majemuk dengan 1-3 anak daun, daun tersusun beraturan. Bunganya bertandan keluar dari ujung ranting, mahkota bentuk tabung, bunga dalam malai hingga 18 cm. Buah batu bentuk bola, berdaging, memiliki 4 biji hitam. |
| 22 | Likku/ Lengkuas |  | <i>Alpinia purpurata</i> | Zingiberaceae | Herba tegak, tersusun oleh pelepah daun. Daun tunggal hijau, tangkai pendek tersusun berseling, bentuk lanset memanjang. Tulang daun menyirip, panjang 20-60 cm, lebar 4-15 cm. Bunga majemuk bentuk lonceng. Buah buni, bulat, keras. Bijinya kecil berwarna hitam. |

| | | | | | |
|----|--------------------------------|---|---------------------------------|-------------|--|
| 23 | Kaluku/ Kelapa |  | <i>Cocos nucifera</i> | Arecaceae | Tinggi pohon kelapa mencapai 15 sampai 30 meter di daerah perkebunan. Batang pohon dilingkari dengan parutan/goretan bekas daun-daun tua yang sudah rontok. Bagian paling atas dari batang di mahkota dengan daun-daun berbentuk bunga mawar. |
| 24 | Ase/Padi |  | <i>Oryza sativa</i> | Poaceae | Batang bulat dan berongga disebut jerami, daun memanjang seperti pita yang berdiri ada ruas-ruas batang. Bagian daun dari bawah ke atas terdiri dari pelepah daun, leher daun, daun telinga, lidah daun, dan helai daun. |
| 25 | Lelleng banua/ Daun ungu |  | <i>Graptophyllum pictum</i> | Acanthaceae | Perdu dengan batang tegak, ukuran kecil, dan tingginya hanya dapat mencapai 3 m. Batang berwarna ungu, penampang batang berbentuk mendekati segitiga tumpul. Posisi daun letaknya berhadapan. Bunga tersusun dalam satu rangkaian tandan berwarna merah tua. |
| 26 | Ru'bembe/ Babandotan |  | <i>Ageratum conyzoides</i> | Asteraceae | Herba semusim, tumbuh tegak atau berbaring, tingginya 30-50 cm dan bercabang. Batang berbentuk bulat, lunak, dan berbulu tebal. Daun berbentuk bulat telur, warna hijau, bunganya banyak berkumpul dalam satu tabung, warna bunga ungu atau putih. |
| 27 | Kaca-kaca/ Suruhan |  | <i>Peperomia pellucida</i> | Piperaceae | Terna semusim tinggi 20-40 cm. Batang bulat, penampang 3-5 mm, bercabang, batang dan daunnya mengandung banyak cairan, berwarna hijau pucat. Daun tunggal, dan letak berseling. Helai daun lebar, berbentuk seperti jantung. Bunga majemuk tersusun dalam rangkaian bentuk bulir 1-6 cm. Buah bulat, kecil-lada, berwarna kecokelatan. |

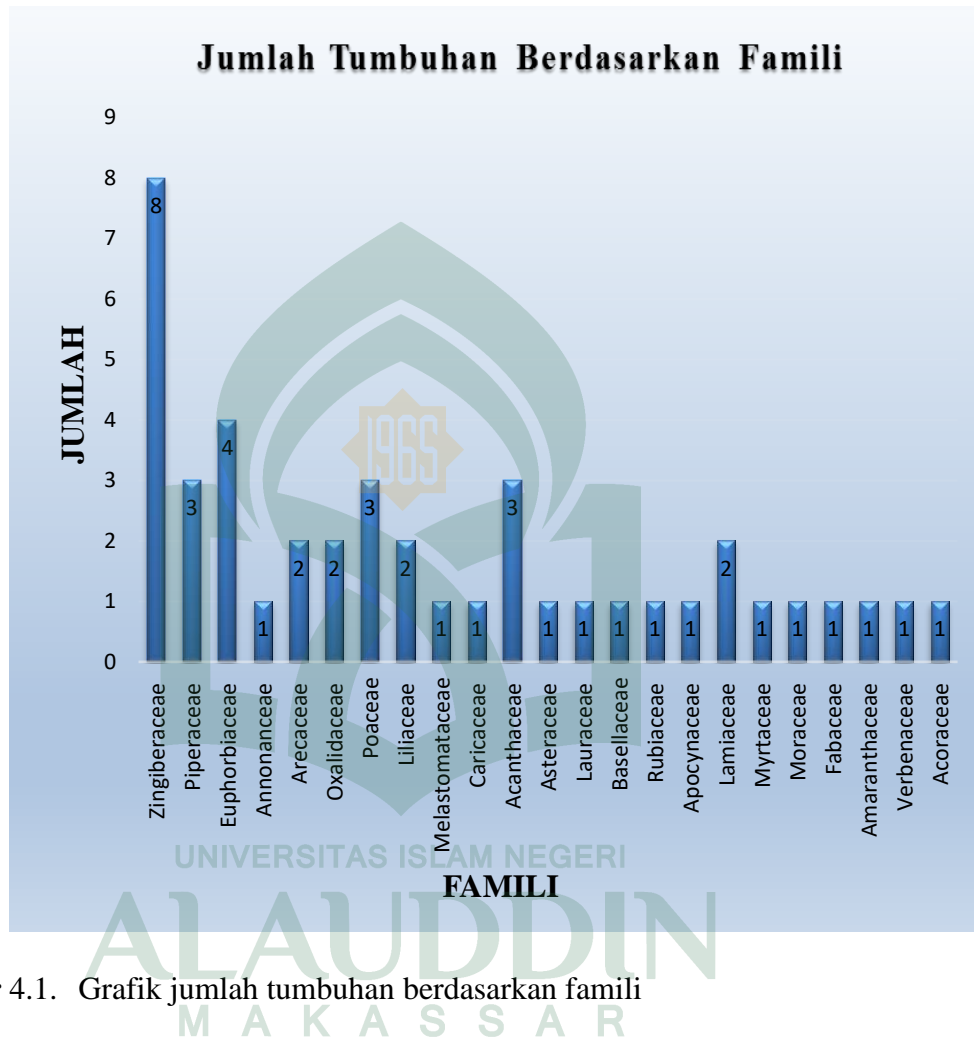
| | | | | | |
|----|-------------------------------|---|------------------------------------|-------------|--|
| 28 | Pecca belling/ Keji beling |  | <i>Strobilanthes crispa</i> | Acanthaceae | Semak tinggi 0.5-1 m. Batang beruas, berbentuk bulat, bercabang, berambut kasar. Daun tunggal, bertangkai pendek, letak berhadapan. Helaian daun lanset memanjang atau jorong, tepi bergerigi, pertulangan menyirip, panjang 9-18 cm, lebar 3-8 cm. Bunga majemuk, berkumpul dalam bulir. Buah bentuk gelendong, berisi 2-4 biji. Biji bulat, pipih, kecil-kecil, warna cokelat. |
| 29 | Afoka/ Alpukat |  | <i>Persea americana</i> | Lauraceae | Pohon dengan tinggi bisa 20 m. Daun berbentuk oval sampai lonjong. Bunga tersusun dalam malai, berwarna putih kekuningan. Buah berbentuk bola sampai bulat telur, berwarna hijau sampai kekuningan. |
| 30 | Minahong/ Binahong |  | <i>Anredera cordifolia</i> | Basellaceae | Tumbuh menjalar dengan panjang mencapai 5 m. Daun tunggal, berwarna hijau, bertangkai pendek, susunannya berseling, berbentuk jantung. Helaian daun tipis meruncing dan memiliki pangkal berlekuk. Batangnya lunak dan silindris, saling membelit, berwarna kemerahan. Bunganya majemuk, bertangkai panjang, muncul di ketiak daun, warna mahkota krem keputihan berjumlah lima helai. |
| 31 | Sambiloto/ Sambiloto |  | <i>Andrographis paniculata</i> | Acanthaceae | Herba dengan batang berbentuk persegi empat. Daun bersilang berhadapan, bentuk lanset sampai lidah tombak, panjang 2-7 cm, lebar 1-3 cm. Permukaan atas hijau tua, permukaan bawah hijau pucat. Kelopak berjumlah lima helai, mahkota berwarna putih atau keunguan. Buah berbentuk jorong, panjang 1-2 cm. Biji agak keras dan berukuran 1-3 mm. |

| | | | | | |
|----|------------------------------|---|-----------------------------|---------------|--|
| 32 | Tampak lorong/ Brotowali |  | <i>Tinospora crispa</i> | Euphorbiaceae | Tanaman merambat berkayu, tinggi batang mencapai 15 m. Batang sebesar jari kelingking, berbintil-bintil, rapat, dan rasanya pahit. Daun tunggal, bentuknya seperti jantung atau agak bundar telur, ujung daun lancip, panjang 7-14 cm dan lebar 5-12cm. Bunga kecil, warna hijau, berbentuk tandan. |
| 33 | Temmu/ Temulawak |  | <i>Curcuma xanthorrhiza</i> | Zingiberaceae | Tumbuhan herba yang batang pohonnya berbentuk batang semu dan tingginya dapat mencapai 2 meter. Daunnya lebar dan pada setiap helaian dihubungkan dengan pelapah dan tangkai daun yang agak panjang. Bunga bergerombol dan berwarna kuning tua. |
| 34 | Lasuna pute/ Bawang putih |  | <i>Allium sativum</i> | Liliaceae | Herba annual, tumbuh tegak, tingginya 30-60 cm. Batang kecil 0.5-1 cm. Daun membentuk batang semu. Bunga majemuk membentuk payung sederhana, muncul di setiap anak umbi. Umbi lapis berupa umbi majemuk, garis tengahnya 4-6 cm terdiri atas 8-20 siung, diliputi 3-5 selaput tipis serupa kertas putih. |
| 35 | Cekku/ Kencur |  | <i>Kaemferia galanga</i> | Zingiberaceae | Herba memiliki batang lunak. Susunan daun saling berhadapan, tumbuh di atas permukaan tanah. Tanaman ini memiliki kuntum bunga yang terdiri atas bunga majemuk, jumlahnya 4-12 buah. Daging buahnya memiliki warna putih serta kulit luarnya berwarna cokelat. |
| 36 | Panini/ Bangle |  | <i>Zingiber purpureum</i> | Zingiberaceae | Herba semusim, tinggi 1-1.5 m, berbatang semu, terdiri dari pelepah daun. Daun tunggal, letak berseling, lonjong, tipis, panjang 20-30 cm. Bunga majemuk tandan, muncul di ujung batang, kelopak terusun seperti sisik tebal, warna merah menyala. |

| | | | | | |
|----|-------------------------------|---|------------------------------|---------------|---|
| 37 | Lippujang/ Lempuyang |  | <i>Zingiber aromaticum</i> | Zingiberaceae | Semak semusim, tinggi ± 75 cm. Batang semu, lunak, bulat, di dalam tanah membentuk rimpang. Daun tunggal, berseling, bulat telur, ujung meruncing, tepi rata, pertulangan menyirip. Bunga bentuk tandan, terdapat di ujung, tangkai panjang ± 20 cm. Buah kotak, bulat telur, panjang ± 12 mm, diameter ± 8 mm, merah. Biji bulat panjang, diameter ± 4 mm. |
| 38 | Kariango/ Jeringau |  | <i>Acorus calamus</i> | Acoraceae | Terna dengan batang pendek berbentuk rimpang. Daun tunggal berbentuk lanset, pertulangan sejajar, panjang 60 cm, lebar ± 5 cm. Berbunga majemuk, bentuk bongkol, ujung meruncing, panjang 20-25cm, kepala putik meruncing, mahkota bulat panjang 1-1.5 mm. |
| 39 | Baje-baje/ Bingkuru |  | <i>Morinda Branctea</i> | Rubiaceae | Tumbuhan ini menyerupai mengkudu namun buahnya berukuran lebih kecil. |
| 40 | Tapak dara/ Tapak dara |  | <i>Catharanthus roseus</i> | Apocynaceae | Herba berbatang bulat dan banyak ranting. Tingginya dapat mencapai 1 m. Daun berbentuk bulat telur dengan tangkai yang sangat pendek. Bunga keluar dari ketiak daun, setiap kuntum memiliki lima helai mahkota. Buah hijau atau hijau pucat, jorong pendek. |
| 41 | Kumis kucing/ Kumis kucing |  | <i>Orthosiphon stamineus</i> | Lamiaceae | Herba tegak, biasanya bagian bawah berakar di bagian buku-bukunya, tinggi 1-2 m, batang segi empat agak beralur, berbulu pendek atau gundul. Daun tunggal, bulat telur lonjong, lanset atau belah ketupat, berbulu halus, pinggir bergerigi kasar tak teratur. Bunga berupa tandan yang keluar di ujung cabang, |

| | | | | | |
|----|--------------|--|--------------------------|-----------|--|
| | | | | | warna ungu pucat atau putih, benang sari lebih panjang dari tabung bunganya. Buah geluk berwarna cokelat gelap. |
| 42 | Salam/ Salam |  | <i>Eugenia polyantha</i> | Myrtaceae | Pohon bertajuk rimbun, tinggi mencapai 25 m. Daun bentuk lonjong, elips atau bulat telur sungsang, panjang 5-15 cm, lebar 35-36 mm. Perbungaan berupa malai, keluar dari ranting. Kelopak bunga berbentuk cangkir yang lebar. Mahkota bunga berwarna putih, benang sari terbagi dalam empat kelompok, berwarna kuning lembayung. Buah buni berwarna merah gelap, berbentuk bulat dengan garis tengah 8-9 mm. |
| 43 | Serre/ Sereh |  | <i>Andropogon nardus</i> | Poaceae | Semak berakar serabut, berimpang pendek. Batang bergerombol dan berumbi, serta lunak dan berongga. batangnya merupakan pelepah umbi untuk pucuk dan berwarna putih kekuningan. Daun warna hijau dan tidak bertangkai. Daun kesat, panjang dan runcing, tulang daun tersusun sejajar, panjang 50-100 cm, lebar ± 2 cm. Permukaan atas dan bawah daun berbulu. Bunga tidak memiliki mahkota, mengandung bulir. |

Berdasarkan data pada tabel tersebut maka jumlah tumbuhan berdasarkan famili dapat dilihat pada grafik berikut:



Gambar 4.1. Grafik jumlah tumbuhan berdasarkan famili

2. Cara Memperoleh Tumbuhan yang Digunakan dalam Pengobatan Tradisional di Kecamatan Sinjai Selatan Kabupaten Sinjai Sulawesi Selatan

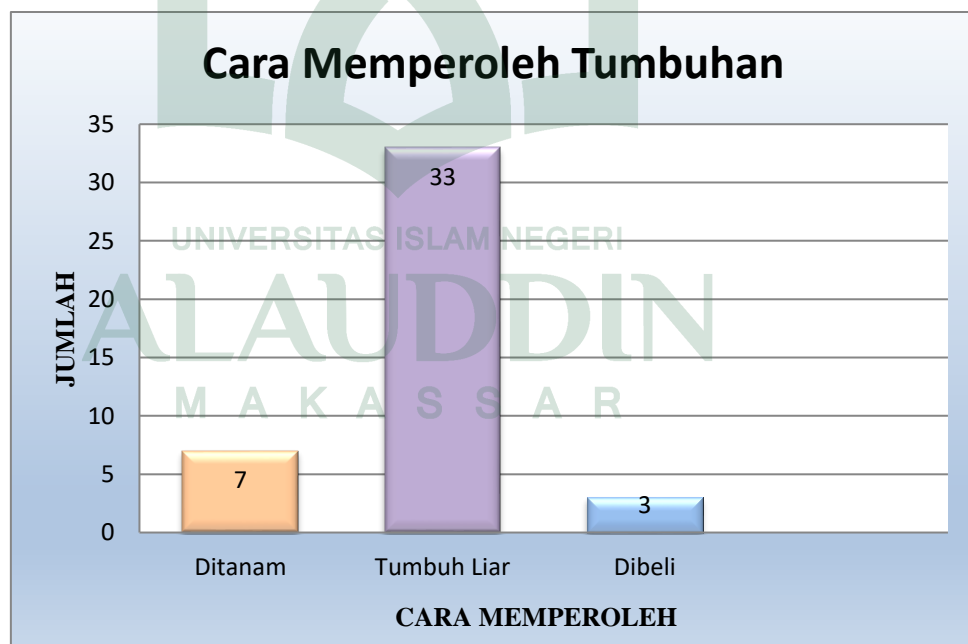
Berdasarkan wawancara dan pengamatan yang dilakukan saat penelitian, cara *sanro* memperoleh tumbuhan yang digunakan sebagai bahan dalam pengobatan tradisional terdiri atas 3 yaitu ada yang tumbuh liar, ada yang sengaja ditanam dan adapula yang dibeli.

Tabel 4.2. Cara memperoleh tumbuhan yang digunakan dalam pengobatan tradisional di Kecamatan Sinjai Selatan Kabupaten Sinjai Sulawesi Selatan

| No | Nama Tumbuhan | Cara Memperoleh | Persentase |
|----|--|-----------------|------------|
| 1. | Jahe (<i>Zingiber officinale</i>), astragalus (<i>Astragalus</i> sp.), jarak pagar (<i>Jatropha curcas</i>), sirsak (<i>Annona muricata</i>), pinang (<i>Areca catechu</i>), kunyit (<i>Curcuma domestica</i>), sirih (<i>Piper betle</i>), belimbing wuluh (<i>Averrhoa bilimbi</i>), calincing (<i>Oxalis corniculata</i>), alang-alang (<i>Imperata cylindrica</i>), lemon balm (<i>Melissa officinale</i>), jarong (<i>Achyranthes aspera</i>), awar-awar (<i>Ficus septica</i>), pacing (<i>Costus speciosus</i>), harendong (<i>Melastoma malabathicum</i>), jarak cina (<i>Jatropha multifida</i>), legundi (<i>Vitex trifolia</i>), lengkuas (<i>Alpinia purpurata</i>), daun ungu (<i>Graptophyllum pictum</i>), babandotan (<i>Ageratum conyzoides</i>), suruhan (<i>Peperomia pellucida</i>), binahong (<i>Anredera cordifolia</i>), sambiloto (<i>Andrographis paniculata</i>), brotowali (<i>Tinospora crispa</i>), temulawak (<i>Curcuma xanthorrhiza</i>), kencur (<i>Kaemferia</i> | Tumbuh liar | 76.74% |

| | | | |
|----|---|---------|--------|
| | <i>galanga</i>), bangle (<i>Zingiber purpureum</i>), lempuyang (<i>Zingiber aromaticum</i>), jeringau (<i>Arocus calamus</i>), bingkuru (<i>Morinda branctea</i>), tapak dara (<i>Catharanthus roseus</i>), kumis kucing (<i>Orthosiphon stamineus</i>), salam (<i>Eugenia polyantha</i>). | | |
| 2. | Lada (<i>Piper nigrum</i>), pepaya (<i>Carica papaya</i>), kelapa (<i>Cocos nucifera</i>), padi (<i>Oryza sativa</i>), keji beling (<i>Strobilanthes crispata</i>), alpukat (<i>Persea americana</i>), sereh (<i>Andropogon nardus</i>). | Ditanam | 16.27% |
| 3. | Kemiri (<i>Aleurites moluccana</i>), bawang merah (<i>Allium cepa</i>), bawang putih (<i>Allium sativum</i>). | Dibeli | 6.97% |

Data tersebut disajikan secara sederhana dalam grafik berikut:



Gambar 4.2. Grafik cara memperoleh tumbuhan yang digunakan dalam pengobatan tradisional di Kecamatan Sinjai Selatan Kabupaten Sinjai Sulawesi Selatan

3. Bagian Tumbuhan yang Digunakan dan Cara Pengolahannya dalam Pengobatan Tradisional di Kecamatan Sinjai Selatan Kabupaten Sinjai Sulawesi Selatan

Berdasarkan wawancara yang dilakukan kepada 8 *sanro* yang ada di Kecamatan Kecamatan Sinjai Selatan Kabupaten Sinjai dapat diketahui bagian tumbuhan yang digunakan, khasiat serta cara pengolahannya dalam pengobatan tradisional.

Tabel 4.3. Bagian tumbuhan yang digunakan dan cara pengolahannya dalam Pengobatan Tradisional

| No | Nama Indonesia | Bagian Tumbuhan | Khasiat | Cara Pengolahan |
|----|----------------|-----------------|--------------------------------------|--|
| 1 | Jahe | Rimpang | Sakit pada anak | Rimpang jahe ditumbuk sampai halus dengan 5 biji |
| 2 | Lada | Biji | | lada kemudian ditambahkan minyak kelapa murni (parede) lalu dibalurkan ke tubuh anak. |
| 3 | Astragalus | Daun | Kembung dan sakit perut | Daun astragalus segenggam diremas bersama 1 biji bawang merah dan 1 biji garam. Disaring lalu diambil ekstraknya untuk diminum sementara ampasnya dioleskan ke perut. |
| 4 | Jarak pagar | Daun dan getah | Muntaber, kandidiasis dan sakit gigi | Muntaber: daun jarak diremas bersama daun astragalus, daun sirsak bersama satu bahan lain. Disaring lalu diambil ekstraknya untuk diminum sementara ampasnya dioleskan ke perut. |

| | | | | |
|----|-----------|---------|-----------------------------------|--|
| | | | | kandidiasis: getah dioleskan pada lidah. Sakit gigi: getah dioles pada gigi yang sakit/berlubang. |
| 5 | Sirsak | Daun | Hipertensi | Daun sirsak direbus kemudian diminum. |
| 6 | Pinang | Biji | Tumor | Tumor: buah pinang dikunyah |
| 7 | Kunyit | Rimpang | Tumor, <i>pangokko</i> , dan asma | bersama rimpang kunyit, 1 biji kemiri dan daun sirih |
| 8 | Kemiri | Biji | Tumor dan <i>Pangokko</i> | kemudian disemburkan pada bagian yang sakit. <i>Pangokko</i> : kemiri, rimpang kunyit dan akar alang-alang dihaluskan lalu dibalurkan pada jari tangan/kaki yang sakit. Asma: rimpang kunyit dihaluskan dan direbus dengan cacing tanah. Ditiriskan lalu ditambahkan kuning telur. |
| 9 | Sirih | Daun | Tumor dan demam | Tumor: buah pinang dikunyah bersama rimpang kunyit, 1 biji kemiri dan daun sirih kemudian disemburkan pada bagian yang sakit. Demam: daun sirih dihaluskan bersama kapur kemudian digunakan untuk kompres. |
| 10 | Belimbing | Buah | Amandel | Belimbing wuluh diiris lalu dicampur gula pasir secukupnya. |

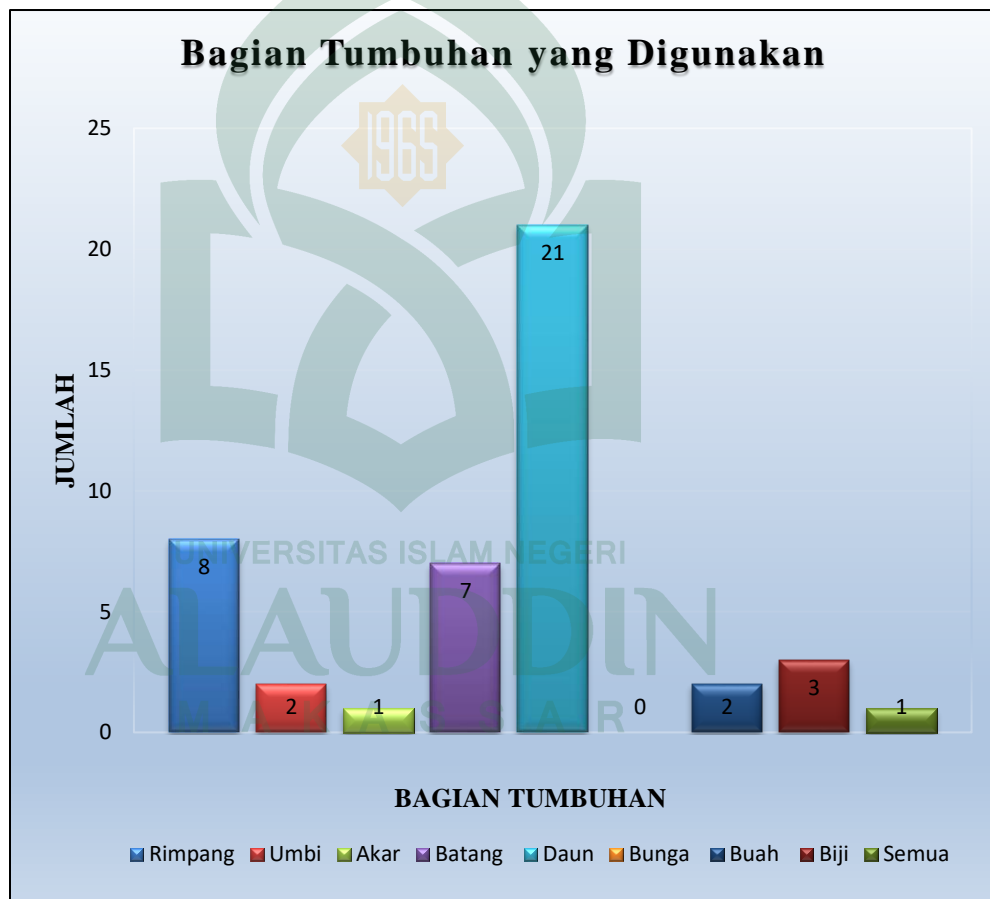
| | | | | |
|----|--------------|-----------------|----------------------------|---|
| 11 | Calincing | Daun dan batang | Raja singa/Sifilis | Calincing direbus lalu diminum airnya. |
| 12 | Alang-alang | Akar | <i>Pangokko</i> | Kemiri, rimpang kunyit dan akar alang-alang dihaluskan lalu dibalurkan pada jari tangan/kaki yang sakit. |
| 13 | Lemon balm | Daun | Sakit perut | Daun astragalus diremas bersama daun lemon balm dan sedikit bawang merah. Ditiriskan lalu ekstrak daunnya diminum sementara sisa ampasnya dioleskan ke perut. |
| 14 | Bawang merah | Umbi | Sakit perut dan sakit gigi | Sakit Perut: Bawang merah direbus bersama daun sirsak, daun ungu, babandotan, dan daun melon balm kemudian disaring dan diminum. Sakit Gigi: bawang merah ditumbuk kemudian ditempelkan pada gigi yang sakit. |
| 15 | Jarong | Daun | Demam | Daun jarong, daun awar-awar dan rimpang pacing direbus kemudian digunakan untuk kompres. |
| 16 | Awar-awar | Daun | | |
| 17 | Pacing | Rimpang | | |
| 18 | Harendong | Daun | Amandel | 3 pucuk daun harendong dikunyah bersama 3 biji garam lalu ditelan ekstraknya. |
| 19 | Jarak cina | Getah | Luka | Getah bunga jarak cina langsung dioleskan pada luka. |

| | | | | |
|----|-------------|-----------------|-----------------------|---|
| 20 | Pepaya | Daun | Malaria | Daun pepaya direbus lalu diminum. |
| 21 | Legundi | Daun | Influenza | Daun legundi diremas lalu ekstraknya diteteskan pada hidung. |
| 22 | Lengkuas | Rimpang | Demam | Rimpang bangle, lengkuas, lempuyang ditumbuk bersama batang jeringau kemudian digunakan untuk kompres. |
| 23 | Kelapa | Buah | Usus buntu | Air kelapa muda diminum secara langsung. |
| 24 | Padi | Biji | Tumor | Beras dikunyah bersama dengan kemiri, daun sirih dan rimpang kunyit secukupnya kemudian disemburkan pada bagian yang sakit. |
| 25 | Daun wungu | Daun | Sakit perut dan demam | Daun ungu direbus kemudian diminum. |
| 26 | Babandotan | Daun | Sakit perut (diare) | Bawang merah direbus bersama daun sirsak, daun ungu, babandotan, dan daun lemon balm kemudian disaring dan diminum. |
| 27 | Suruhan | Daun dan batang | Jerawat | Daun dan batang suruhan dihaluskan kemudian dijadikan masker. |
| 28 | Keji beling | Daun | Hipertensi | Daun keji beling direbus |
| 29 | Alpukat | Daun | Hipertensi | bersama daun alpukat kemudian diminum. |

| | | | | |
|----|--------------|---------|------------------|---|
| 30 | Binahong | Daun | Penyakit dalam | Daun binahong direbus kemudain diminum. |
| 31 | Sambiloto | Daun | Lambung | Daun sambiloto direbus (2 tumbuhan untuk 1 panci atau 3 L air). Sambiloto dapat digantikan dengan batang brotowali. ditambahkan 1 siung kunyit dan 1 siung temulawak, 1 butir kuning telur dan madu secukupnya. |
| 32 | Brotowali | Batang | | |
| 33 | Temulawak | Rimpang | | |
| 34 | Bawang putih | Umbi | Nyeri menstruasi | ¼ bawang putih direbus bersama 3 siung kencur. |
| 35 | Kencur | Rimpang | Demam | Rimpang bangle, lengkuas, lempuyang ditumbuk bersama batang jeringau kemudian digunakan untuk kompres. |
| 36 | Bangle | Rimpang | | |
| 37 | Lempuyang | Rimpang | | |
| 38 | Jeriangau | Batang | | |
| 39 | Bingkuru | Daun | Bisul | Daun bingkuru dihaluskan bersama rimpang kunyit, kemiri dan bawang merah kemudian diborehkan pada bagian bisul yang bengkak. |
| 40 | Tapak dara | Semua | Tumor | 7 lembar daun sirsak direbus untuk 1 L air, 7 tangkai daun kumis kucing direbus untuk 3 L air, tumbuhan tapak dara diblender kemudian dijadikan bedak. Ketiga tumbuhan tersebut diramu dengan empat bahan lain. |

| | | | | |
|----|--------------|--------|--------------------------|---|
| 41 | Kumis kucing | Daun | Tumor dan ginjal | Daun kumis kucing direbus (7 tangkai untuk 3 L air) |
| 42 | Salam | Daun | Hipertensi dan asam urat | 7-11 daun salam, 10 siung jahe, 3-7 batang sereh direbus dengan 3 bawang putih. |
| 43 | Sereh | Batang | | |

Data tentang bagian tumbuhan yang digunakan dalam pengobatan tradisional tersebut disajikan secara sederhana dalam grafik berikut:



Gambar 4.3. Grafik bagian tumbuhan yang digunakan dalam pengobatan tradisional di Kecamatan Sinjai Selatan Kabupaten Sinjai Sulawesi Selatan

B. Pembahasan

1. Jenis Tumbuhan yang Digunakan dalam Pengobatan Tradisional

Berdasarkan hasil penelitian yang dilakukan pada tabel 4.1. diperoleh 43 jenis tumbuhan obat tradisional yang digunakan oleh *sanro* di Kecamatan Sinjai Selatan Kabupaten Sinjai Sulawesi Selatan. Jenis tumbuhan yang digunakan meliputi: jahe (*Zingiber officinale*), lada (*Piper nigrum*), astragalus (*Astragalus* sp.), jarak pagar (*Jatropha curcas*), sirsak (*Annona muricata*), pinang (*Areca catechu*), kunyit (*Curcuma domestica*), kemiri (*Aleurites moluccana*), sirih (*Piper betle*), belimbing wuluh (*Averrhoa bilimbi*), calincing (*Oxalis corniculata*), alang-alang (*Imperata cylindrica*), lemon balm (*Melissa officinalis*), bawang merah (*Allium cepa*), jarong (*Achyranthes aspera*), awar-awar (*Ficus septica*), pacing (*Costus speciosus*), harendong (*Melastoma malabathicum*), jarak cina (*Jatropha multifida*), pepaya (*Carica papaya*), legundi (*Vitex trifolia*), lengkuas (*Alpinia purpurata*), kelapa (*Cocos nucifera*), padi (*Oryza sativa*), daun ungu (*Graptophyllum pictum*), babandotan (*Ageratum conyzoides*), suruhan (*Peperomia pellucida*), keji beling (*Strobilanthes crispata*), alpukat (*Persea americana*), binahong (*Anredera cordifolia*), sambiloto (*Andrographis paniculata*), brotowali (*Tinospora crispa*), temulawak (*Curcuma xanthorrhiza*), bawang putih (*Allium sativum*), kencur (*Kaemferia galanga*), bangle (*Zingiber purpureum*), lempuyang (*Zingiber aromaticum*), jeringau (*Arobus calamus*), bingkuru (*Morinda branctae*), tapak dara (*Catharanthus roseus*), kumis kucing (*Orthosiphon stamineus*), salam (*Eugenia polyantha*), dan sereh (*Andropogon nardus*).

Berdasarkan Gambar 4.1. jenis tumbuhan yang paling banyak digunakan dalam pengobatan tradisional di Kecamatan Sinjai Selatan Kabupaten Sinjai berasal dari Famili Zingiberaceae (jahe-jahean) yaitu: jahe (*Zingiber officinale*), kunyit (*Curcuma domestica*), pacing (*Costus speciosus*), lengkuas (*Alpinia purpurata*), temulawak (*Curcuma xanthorrhiza*), kencur (*Kaemferia galanga*), bangle (*Zingiber purpureum*), lempuyang (*Zingiber aromaticum*). Kepercayaan dan pengetahuan *sanro* secara khusus tentang khasiat tumbuhan ini diperoleh secara turun temurun dan adapula melalui ilham atau mimpi. *Sanro* tersebut meramu tumbuhan dari famili zingiberaceae dengan bahan lain yang dipercaya berkhasiat lebih maksimal apabila dikombinasikan. Hal ini terkait dengan kandungan zat aktif yang akan stabil dan bekerja maksimal apabila dicampur dengan zat aktif yang terkandung di dalam tumbuhan lain.

Salah satu penyakit yang diobati dengan spesies dari famili zingiberaceae adalah tumor. Bahan yang digunakan adalah rimpang kunyit, biji pinang, kemiri dan daun sirih. Semua bahan tersebut diramu dengan cara dikunyah lalu disemburkan pada bagian yang terkena tumor. Menurut kepercayaan masyarakat lokal bahwa sejak dahulu air ludah (saliva) dipercaya sebagai *fattahe*. *Fattahe* ini diartikan sebagai bahan yang dapat menghentikan pendarahan akibat luka. Secara ilmiah saliva mengandung komponen imunologi dan non-imunologi. Sekretori immunoglobulin A (sIgA) adalah komponen imunologi terbesar pada saliva. sIgA dapat menetralisasi virus, bakteri dan toksin enzim. sIgA berperan sebagai antibody pada antigen bakteri dan dapat mengagregasi bakteri, menghambat perlekataanya ke jaringan (Humphrey, *et al.*, 2001).

2. Cara Memperoleh Tumbuhan yang Digunakan dalam Pengobatan Tradisional di Kecamatan Sinjai Selatan Kabupaten Sinjai Sulawesi Selatan

Tumbuhan obat adalah tumbuhan yang dapat dipergunakan sebagai obat, baik yang sengaja ditanam maupun tumbuh secara liar. Tumbuhan tersebut dimanfaatkan oleh masyarakat untuk diramu dan disajikan sebagai obat guna penyembuhan penyakit (Kartasapoetra, 1992).

Berdasarkan grafik 4.2. yang menunjukkan bahwa tumbuhan obat yang diperoleh dari hasil penelitian sebagian besar tumbuh liar di sekitar kita yaitu sebanyak 33 tumbuhan (76.74%), adapula jenis tumbuhan yang sengaja ditanam yaitu sebanyak 7 tumbuhan (16.27%) dan yang dibeli 3 tumbuhan (6.97%).

Tumbuhan liar artinya keberadaan tumbuhan tersebut ada dimana saja tanpa sengaja ditanam. Responden biasanya mengambil tumbuhan tersebut di pekarangan, di kebun, atau di tepi jalan. Sementara ada jenis tumbuhan yang sengaja ditanam karena keberadaannya yang jarang ditemukan, bernilai ekonomis dan dapat pula ditemukan sebagai tanaman hias atau tanaman pekarangan seperti lada (*Piper nigrum*), pepaya (*Carica papaya*), padi (*Oryza sativa*), alpukat *Persea Americana*), keji beling (*Strobilanthes crispus*), dan sereh (*Andropogon nardus*). Adapula jenis tumbuhan yang memperolehnya dengan cara dibeli dikarenakan masyarakat lokal umumnya tidak membudidayakan tumbuhan tersebut seperti kemiri (*Aleurites moluccana*), bawang merah (*Allium cepa*) dan bawang putih (*Allium sativum*).

3. Bagian Tumbuhan yang Digunakan dan Cara Pengolahannya dalam Pengobatan Tradisional di Kecamatan Sinjai Selatan Kabupaten Sinjai Sulawesi Selatan

Penggunaan tanaman berkhasiat sebagai obat untuk penyembuhan berbagai penyakit dikenal juga sebagai obat herbal (alami). Adapun yang harus diperhatikan dalam pemilihan bahan baku untuk obat herbal adalah sebagai berikut: aroma, rasa, kandungan zat dalam bahan dan sebagainya. Ketepatan pemilihan bahan baku untuk obat herbal tidak semata-mata hanya pada jenis tanaman, tetapi juga bagian tanaman yang akan digunakan. Hal ini disebabkan setiap bagian tanaman memiliki khasiat atau kegunaan yang berbeda. Adapun bagian tumbuhan yang dapat digunakan dalam pengobatan dapat berupa rimpang, umbi, akar, batang, daun, bunga, buah, biji, getah atau semua bagian tumbuhan. Pengolahan tumbuhan obat oleh *sanro* di Kecamatan Sinjai Selatan Kabupaten Sinjai diantaranya yaitu : a) Obat yang dimakan: bahan dimakan secara mentah; b) Obat yang diminum: bahan diremas lalu diminum atau direbus lalu diminum; c) Penggunaan luar: ditempel, dioleskan/dilulurkan pada bagian yang sakit/luka

Berdasarkan data pada Gambar 4.3. diketahui bahwa bagian tumbuhan yang paling banyak digunakan dalam pengobatan tradisional di Kecamatan Sinjai Selatan Kabupaten Sinjai adalah daun, yaitu sebanyak 19 jenis tumbuhan. Daun adalah bagian yang paling mudah diperoleh dan mudah diramu sebagai obat dibandingkan dengan kulit, akar dan batang (Hamzari, 2008). Masyarakat menilai bahwa daun dipercaya memiliki khasiat sebagai obat dibandingkan bagian tumbuhan obat lain. Hal ini, karena daun mengandung klorofil yang di dalamnya terdapat senyawa antioksidan,

antiperadangan dan zat yang bersifat menyembuhkan penyakit (Wardiah dkk, 2015). Penggunaan tumbuhan dalam pengobatan tradisional oleh para *sanro* berbeda-beda sesuai dengan penyakit yang diderita, yaitu sebagai berikut:

a. Demam

Berdasarkan hasil wawancara diperoleh tiga responden yang mengobati penyakit demam yaitu Pt. Ramli (59 tahun), Puang Ali (35 tahun), dan Puang Sain (58 tahun). Ketiganya menggunakan tumbuhan yang berbeda seperti yang akan diuraikan pada paragraf selanjutnya.

“Kalau demam itu *capurutai, tobo-tobo*. Ada itu yang biasa kalau kita sentuh melekat, *melengket* di kain bunganya, *tobo-tobo* yang lebar daunnya, sama *tebbulaku* itu direbus semua baru dikompres orang” (Pt. Ramli, Responden, 2017). Artinya untuk demam beliau menggunakan daun jarong (*Achyranthes aspera*), daun awar-awar (*Ficus septica*) dan rimpang pacing (*Costus speciosus*) direbus kemudian digunakan untuk kompres. Rimpang pacing (*Costus speciosus*) yang direbus terlebih dahulu diiris tipis, setelah direbus bersama dua bahan tadi selama beberapa menit barulah dapat digunakan untuk mengompres (Pt. Ramli, Responden, 2017).

Responden kedua yaitu Puang Ali (2017) menggunakan daun ungu (*Graptophyllum pictum*) yang direbus dengan air hingga tersisa seperdua dari jumlah air sebelumnya. Beliau menuturkan bahwa biasanya mengambil jumlah daun ganjil dengan letak yang berselang seling untuk dijadikan bahan obat, umumnya mengambil jumlah daun tujuh helai atau kelipatannya.



Gambar 4.4. Hasil rebusan daun ungu untuk mengobati demam (Dokumentasi Pribadi, 2017).

“Kalau sirih obat sakit-sakit kepala tapi saya kasih campur kapur, tapi *anu sore beginipi*, ada niatnya to, niatnya itu begini *Soro’pi tanggassoe nasisoroseng pellana*”, pengobatan ini dilakukan pada sore hari menjelang terbenamnya matahari dengan membacakan niat yang artinya “mundurnya matahari seiring mundurnya panas” (Sain, Responden, 2017). Artinya untuk demam beliau digunakan daun sirih yang dihaluskan bersama kapur kemudian digunakan untuk kompres. Selain itu, responden ketiga juga mengobati anak panas (demam) menggunakan rimpang bangle (*Zingiber purpureum*), rimpang lengkuas (*Alpinia purpurata*), rimpang lempuyang (*Zingiber aromaticum*) bersama batang jeringau (*Arobus calamus*) yang dihaluskan dengan cara ditumbuk atau diblender kemudian dibalurkan pada dahi sebagai kompres.



Gambar 4.5. Daun sirih dan kapur untuk mengobati demam (Dokumentasi Pribadi, 2017).

Keseluruhan tumbuhan yang digunakan yaitu jarong (*Achyranthes aspera*), awar-awar (*Ficus septica*), pacing (*Costus speciosus*), daun ungu (*Graptophyllum pictum*), bangle (*Zingiber purpureum*), lengkuas (*Alpinia purpurata*), lempuyang (*Zingiber aromaticum*), jeringau (*Arobus calamus*), dan sirih (*Piper betle*). Menurut Silvia dan Parente (2004) tumbuhan pacing (*Costus speciosus*) secara tradisional digunakan untuk mengobati inflamasi pada saluran urogenital, ginjal, kandung kemih dan penyakit kelamin seperti sifilis dan genore. Tanaman ini juga telah diterapkan untuk pengobatan berbagai penyakit termasuk diabetes, rematik dan gangguan jantung. Kandungan kimia rimpang pacing mengandung saponin, alkaloid dan flavonoid. Rimpang pacing juga dilaporkan memiliki efek antiinflamasi. Hasil penelitian Hidayat dan Napitupulu (2015) menyebutkan bahwa daun ungu juga bersifat antiinflamasi atau antiperadangan. Selain itu, menurut Kurdi (2010) tumbuhan bangle berkhasiat sebagai karminatif, antiinflamasi, analgesik, dan antipiretik. Kandungan kimia bangle

diantaranya mineral, lemak, gom albuminoit, gula, damar (pahit), minyak atsiri (sineol, pinen, sesquiterpen). Rimpang bangle (*Zingiber purpureum*) dipakai untuk mengobati sakit kuning, demam, sakit kepala, batuk berdahak, perut nyeri, masuk angin, sembelit, rheumatism, sebagai ramuan jamu pada wanita setelah melahirkan, mengecilkan perut setelah melahirkan, dan kegemukan.

b. Kembung

“*Ko boroi bubae, maru’ru aga*, diminum itu sedikit airnya. *Dijammu dipasibau lasuna na pejje cecdi* (1 biji), *di inung tafi teng*” (Hayana, Responden, 2017). Artinya apabila terjadi kembung atau muntah-muntah menggunakan daun astragalus (*Astragalus* sp.) segenggam yang diremas bersama 1 biji bawang merah (*Allium cepa*) dan 1 biji garam lalu disaring. Ekstrak hasil remasan diambil untuk diminum sementara ampasnya dioles ke perut.



Gambar 4.6. Daun astragalus, bawang merah dan garam untuk mengobati Kembung (Dokumentasi Pribadi, 2017).

Secara ilmiah *Astragalus membranaceus* mengandung polisakarida, saponin, flavonoid, dan asam amino. Sedangkan umbi bawang merah (*Allium cepa*) mengandung minyak asiri. Sari dkk (2015) menyebutkan bahwa umbi bawang merah (*Allium cepa*) berkhasiat mengobati sakit kepala, perut kembung, dan demam.

c. Sakit perut

“Kalau misalnya orang sakit perut *raung kenra*, *serru-serru* dicampur bawang merah sedikit baru dikasih minum sedikit dan dioles-oleskan perutnya, tidak banyak nak, satu genggamlah. *Ditambahi* air, diremas baru dioleskan perutnya, airnya diminum sedikit” (Petta Ramli, Responden, 2017). Responden ini mengobati sakit perut dengan menggunakan daun astragalus (*Astragalus sp.*) yang diremas bersama daun lemon balm (*Melissa officinalis*) dan sedikit bawang merah (*Allium cepa*). Disaring kemudian ekstrak daunnya diminum sementara sisa ampasnya dioleskan ke perut.

Selain itu, oleh responden yang sama ada tumbuhan lain yang digunakan untuk mengobati sakit perut atau amandel “daun *biccoro* kalau sakit perut, *diambilmi* itu pucuknya tiga, tiga pucuknya itu diambil baru diambilkan juga garam tiga biji, baru disuruh dia kunyah. Itu daun *biccoro* banyak gunanya itu, obat mandel juga, sakit perut, itu sama garam juga tiga biji. Kalau sudah dikunyah ditelan airnya” (Pt. Ramli, Responden, 2017). Artinya untuk jenis penyakit tersebut beliau menggunakan 3 pucuk daun harendong (*Melastoma malabathicum*) dikunyah bersama 3 biji garam lalu ditelan ekstraknya



Gambar 4.7. Pucuk daun harendong dan 3 biji garam untuk mengobati sakit perut (Dokumentasi Pribadi, 2017).

Seperti pada pembahasan sebelumnya. Menurut Puang Ali (2017) selain untuk mengobati sakit perut, rebusan daun ungu juga digunakan untuk sakit demam.

Keseluruhan tumbuhan yang digunakan untuk mengobati sakit perut yaitu astragalus (*Astragalus* sp.), lemon balm (*Melissa officinalis*), bawang merah (*Allium cepa*) dan harendong (*Melastoma malabathicum*). Berbeda dengan beberapa sumber yang menyebutkan bahwa harendong (*Melastoma malabathicum*) berkhasiat mengobati penyakit diare, disentri, tonikum, keputihan, setelah bersalin, luka, wasir, penetral racun, dan sakit gigi (Yayasan Peduli Konservasi Alam Indonesia, 2008). Bawang merah (*Allium cepa*) berkhasiat untuk penyakit sakit telinga, kanker, kuman di mulut, dan jerawat (Lingga, 2016).

d. Muntaber

“Obat muntaber *kenra, tanging, srikaya, ta empat tapi jauh* diambil itu satu” (Hayana, Responden, 2017). Artinya untuk mengobati muntaber beliau meramu daun astragalus (*Astragalus* sp.) bersama daun jarak (*Jatropha curcas*), daun sirsak (*Annona muricata*) bersama satu bahan lain yang diremas, disaring lalu diambil ekstraknya untuk diminum sebanyak 1 sendok teh sementara ampasnya dioleskan ke perut.



Gambar 4.8 Daun astragalus, daun jarak, dan daun sirsak untuk mengobati muntaber (Dokumentasi Pribadi, 2017).

Menurut Hidayat dan Napitupulu (2015). Daun dan batang tumbuhan jarak pagar (*Jatropha curcas*) mengandung safonin, flavonoid dan polifenol. Selain itu, daunnya juga mengandung tanin. Adapun pemanfaatannya yaitu dapat mengobati cacingan, perut kembung, luka, sariawan, dan sakit gigi. Sedangkan bagian yang dimanfaatkan pada tumbuhan sirsak (*Annona muricata*) adalah buah dan daun. Kandungannya adalah vitamin C, annocatacin, annocatalin, annohexocin, annonacin,

annomuricin, annomurine, anonol, cacLOURINE, gentisic acid, gigantetronin, linoleic acid, dan muricapentocin. Penyakit yang bisa diobati adalah batu empedu, sembelit, asam urat, meningkatkan nafsu makan, sakit kulit, dan bisul.

e. Diare

Puang Ali (2017) mengobati diare menggunakan 1 biji umbi bawang merah (*Allium cepa*) yang direbus bersama daun sirih (*Annona muricata*), daun ungu (*Graptophyllum pictum*), babandotan (*Ageratum conyzoides*), dan daun lemon balm (*Melissa officinalis*) kemudian disaring dan diminum.

Salah satu tumbuhan yang disebutkan tersebut juga ditemukan dalam beberapa sumber ilmiah. Lingga dkk (2016) menyebutkan bahwa bandotan (*Ageratum conyzoides*) digunakan untuk mengobati disentri, diare dan luka. Sedangkan menurut Hidayat dan Napitupulu (2015) bagian yang digunakan adalah akar dan daun, daun mengandung minyak asiri. Digunakan untuk mengobati disentri, diare dan luka. Daun ditumbuk halus untuk sakit dada dan luka atau dibalurkan untuk sakit perut dan diare.

f. Tumor

Berdasarkan informasi responden yaitu Puang Asba (2017) jika terjadi tumor payudara dalam kasus yang sudah parah beliau menggunakan biji buah pinang (*Areca catechu*) yang dikunyah bersama rimpang kunyit (*Curcuma domestica*), 1 biji kemiri (*Aleurites moluccana*) dan daun sirih (*Piper betle*) kemudian disemburkan pada bagian yang sakit. “Kalau sudah *boro* artinya sudah luka *to*. Kalau sudah *boro* itu dipake tumbuhan seperti buah pinang, kemiri, kunyit, daun sirih juga, bukan daun sirih biasa. Daun *anu ko bisyara hugi tau dioloe, ma'daung tauriolo*, seperti daun sirih tapi bukan

daun sirih, menjalar juga” (Asba, Responden, 2017). Buah pinang (*Areca catechu*) dipercaya berkhasiat sebagai antibody, kunyit (*Curcuma domestica*) sebagai antibakteri, kemiri (*Aleurites moluccana*) berkhasiat untuk merapatkan otot, sedangkan sirih (*Piper betle*) berkhasiat untuk menghentikan pendarahan. “Sebaiknya dikunyah, kalau kan sekarang orang tidak mau mengunyah sebahagian apalagi kalau orang tua sudah *ompongmi*. Bisa juga ditumbuk, baru *diapa* namanya kalau *dipore*. Sebaiknya, kan air ludah juga istilahnya *tau dioloe fattahe' to lo*” (Asba, Responden, 2017). Bahan obat tersebut sebaiknya dikunyah karena menurut orang zaman dulu air ludah berkhasiat untuk menghentikan pendarahan.

Responden lain yang juga mengobati tumor menggunakan bahan tumbuhan yang hampir sama. “*Benni, ampiri, iyaro raukkajue mappada dita anu tutto ne'tania tutto, mappada raung tutto tuo dita di ajue, tuo ro raung tutto'e. Lima lampa diota nappa dipore*. Orang yang tidak pernah pakai gigi palsu yang kunyah itu, *nappa dipore ro susue*. Dia (suami) *nabacaji* baru *naserahkan* sama orang. Ada airnya, *iyaro uhae dibissangi pabburae, iya maneng rodipasiota fatampuanenge, ko maburu'ni ro diporesanni ro taumadokoe*” (Same, Responden, 2017). Artinya yaitu beliau menggunakan beras (*Oryza sativa*) yang dikunyah bersama kemiri (*Aleurites moluccana*), daun sirih (*Piper betle*) dan rimpang kunyit (*Curcuma domestica*), secukupnya lalu disemburkan pada bagian yang sakit. Berdasarkan penuturan beliau, tumbuhan tersebut diambil dengan membaca basmalah dan mencuci bahan pengobatan sambil membaca shalawat.



Gambar 4.9. Beras, daun sirih, kemiri, dan kunyit dikunyah untuk mengobati tumor Payudara (Dokumentasi Pribadi, 2017).

Menurut responden berikutnya yaitu Puang Haeruddin (2017) beliau mengobati tumor/kanker menggunakan rebusan 7 lembar daun sirih (*Annona muricata*) untuk 1 L air, 7 tangkai daun kumis kucing (*Orthosiphon stamineus*) untuk 3 L air, tumbuhan tapak dara (*Catharanthus roseus*) diblender kemudian dijadikan bedak. Ketiga tumbuhan tersebut diramu dengan empat bahan lain.

Secara keseluruhan tumbuhan yang digunakan oleh kedua responden yaitu biji buah pinang (*Areca catechu*), rimpang kunyit (*Curcuma domestica*), biji kemiri (*Aleurites moluccana*), daun sirih (*Piper betle*), beras (*Oryza sativa*), daun sirih (*Annona muricata*), daun kumis kucing (*Orthosiphon stamineus*), dan tapak dara (*Catharanthus roseus*). Secara ilmiah, biji buah pinang mengandung proantosianidin, yaitu suatu tannin terkondensasi yang termasuk dalam golongan flavonoid. Proantosianidin mempunyai efek antibakteri, antivirus, antikarsinogenik,

antiinflamasi, antialergi, dan vasodilatasi (Fine, 2000). Kunyit (*Curcuma domestica*) mengandung kurkumin yang merupakan senyawa antibakteri dan merangsang dinding kantong empedu untuk berkontraksi mengeluarkan empedu sehingga pencernaan menjadi lebih baik (Wijayakusuma, 2000). Daging biji, daun dan akar kemiri (*Aleurites moluccana*) mengandung saponin, flavonoida dan polifenol. Di samping itu, daging bijinya mengandung minyak lemak. Pada korteksnya mengandung tanin. Daging bijinya bersifat laksatif. Di Ambon korteksnya digunakan sebagai anti tumor (Harini, 2000). Berdasarkan penelitian antikanker, bagian tanaman yang telah terbukti sebagai antikanker secara etnofitomedis adalah korteksnya yang utamanya mengandung tanin, yang mempunyai aktifitas sebagai imunostimulan, yakni dengan meningkatkan sekresi *Tumor Necrosis Factor* (TNF) dan sebagai agen antiproliferatif yang juga menginduksi apoptosis (Gali-Muhtasib *et al.*, 2001).

Daun sirih (*Piper betle*) mengandung minyak asiri 0.8-1.8 % (terdiri atas chavikol, chavibetol (betel phenol), allylpyrocatechol (hydroxychavikol), allylpyrocatechol-mono dan diacetate, karvaktrol, eugenol, eugenol methylether, p-cymene, cineole, caryophyllene, cadinene, estragol), terpenena, seskuiterpena, fenil propana, tanin, diastate, karoten, tiamin, riboflavin, asam nikotinat, vitamin C, gula, pati, dan asam amino. Klavikol yang menyebabkan sirih berbau khas dan memiliki klasiat antibakteri (daya bunuh bakteri lima kali lebih kuat daripada fenol biasa) serta imonomodulator (Dalimartha, 2006).

Pada penelitian di berbagai tempat di dunia, dan sirsak diketahui mempunyai efek mematikan sel kanker hingga 10.000 kali lebih ampuh dari kemoterapi. Kelebihan

lain daun sirsak, yaitu hanya membunuh sel jahat dalam tubuh tanpa membunuh sel baik (Hidayat dan Napitupulu, 2015). Di Indonesia daun yang kering dipakai sebagai obat yang memperlancar pengeluaran air kemih (diuretik), sedangkan di India untuk mengobati rematik. Selain bersifat diuretik, kumis kucing juga digunakan sebagai antibakteri (Hidayat dan Napitupulu, 2015). Masyarakat menggunakan kumis kucing sebagai obat tradisional dalam upaya penyembuhan batuk encok, masuk angin, dan sembelit. Selain bersifat diuretik, kumis kucing juga digunakan sebagai antibakteri (Dalimartha, 2006). Sama halnya pada tumbuhan tapak dara yang mengandung leococristine dan vinblastine yang merupakan komponen aktif yang menghentikan proses pembelahan sel kanker (Wijayakusuma, 2000).

g. Amandel

Pada penderita amandel Puang Asba (2017) menyarankan konsumsi belimbing wuluh yang diiris kemudin dicampur gula pasir sesuai selera.



Gambar 4.10. Belimbing wuluh dan gula pasir untuk mengobati amandel (Dokumentasi Pribadi, 2017).

Menurut Zaman (2009) kandungan kimia yang terdapat pada belimbing wuluh adalah saponin, tanin, glucosida, kalsium oksalat, sulfur, asam formiat dan kalium sitrat. Belimbing berkhasiat mengobati batuk, dan melancarkan pencernaan. Sementara menurut Kurdi (2010) menyebutkan bahwa belimbing berkhasiat mengobati batuk, sakit tenggorokan dan sariawan.

h. Sifilis (Raja Singa)

Responden yaitu Puang Asba (2017) mengobati penderita sifilis (raja singa) atau dalam bahasa daerahnya sering disebut *batackaong* menggunakan tumbuhan calincing yang direbus lalu diminum air hasil rebusannya.

Calincing merupakan herba yang bersifat asam dan bersifat sejuk. Calincing bersifat pereda demam, antotoksik (penawar racun), antibiotik, antiradang, penenang (sedatif), melarutkan bekuan darah, peluruh haid, dan penurun tekanan darah (hipotensif). Kandungan kimia herba calincing yaitu mengandung saponin, flavonoid, polifenol, tanin, dan asam oksalat (Dalimartha, 2006).

i. Pangokko

Adapula jenis penyakit yang dinamakan *Pangokko*. Berdasarkan penuturan Puang Asba (2017) penyakit ini menyerang jari-jari tangan atau kaki. “*Pangokko, sakit betul*” sebutnya. Beliau menggunakan kemiri, rimpang kunyit dan akar alang-alang yang diblender kemudian dibalurkan pada jari yang sakit.

Berdasarkan sumber ilmiah Dalimartha (2006) bahwa akar dan batang alang-alang mengandung manitol, glukosa, sakarosa, malic acid, citric acid, coixol, arundoin, cylindrene, cylindol A, graminone B, imperanene, stigmasterol, camperstrol, β -

sitosterol, fernenol, arborinone, arborinol, isoarborinol, simiarenol, anemonin, dan tanin. Bagian yang digunakan adalah akar (rimpang, tunas muda dan bunga juga bisa digunakan untuk pengobatan). Selain itu menurut Fakhrozi (2009) akar alang-alang digunakan sebagai penutup luka.

j. *Gomeng*

Menurut responden yaitu Puang Hayana (2017) getah jarak pagar (*jatropha curcas*) dioleskan pada lidah putih. Dalam dunia kesehatan sering disebut kandidiasis oral yang disebabkan oleh jamur candida. Candida merupakan jamur golongan khamir, yang membentuk sel ragi dan hifa semu. Di dalam tubuh manusia Candida hidup sebagai saprofit dan dapat berubah menjadi patogen bila terdapat faktor resiko seperti menurunnya imunitas, gangguan endokrin, terapi antibiotik dalam jangka waktu lama, perokok dan khemoterapi. Perubahan candida dari saprofit menjadi patogen menyebabkan penyakit yang disebut kandidiasis atau kandidosis (Komariah, 2012).

Secara ilmiah daun dan batang tumbuhan jarak pagar (*jatropha curcas*) mengandung safonin, flavonoid dan polifenol. Selain itu, daunnya juga mengandung tanin. Selain itu, jarak pagar berfungsi untuk menyembuhkan cacing kremi, luka, pencahar ringan, susah buang air besar, kanker mulut rahim, TBC kelenjar, bisul, scabies, infeksi jamur dan bengkak (Dalimartha, 2006).

k. Luka

Menurut salah satu responden yaitu Pt. Ramli (2017) jika terjadi luka beliau mengoleskan getah bunga jarak cina (*Jatropha multifida*) pada bagian yang luka.

Jarak cina (*Jatropha multifida*) mengandung alkaloid jatrophine yang digunakan untuk proses pembekuan darah atau sebagai obat luka baru. Manfaat lain dari tanaman adalah bijinya digunakan untuk mencegah dan mengobati kerusakan pada gigi. Selain itu, hasil penelitian menyebutkan bahwa jarak cina juga berperan sebagai antibakteri terhadap *Bacillus subtilis* dan *Staphyococcus aureus* dan bersifat immunomodulator serta antikanker (Hidayat dan Napitupulu, 2015).

l. Malaria

Menurut responden yaitu Puang Asba (2017) beliau mengobati malaria dengan menggunakan rebusan daun pepaya (*Carica papaya*) muda.



Gambar 4.11. Hasil rebusan daun pepaya untuk mengobati gejala malaria (Dokumentasi Pribadi, 2017).

Bagian tumbuhan pepaya (*Carica papaya*) yang dimanfaatkan adalah buah dan daun. Kandungannya antara lain enzim papain, alkaloid karpaina, psudokarpaina, glikosid, karposid, saponin, beta karotene, pectin, d-galaktosa, l-arabinosa, papain, papayotimin, vitokinose, glucoside cacirin, karpain, papain, kemokapain, lisosim, lipase, glutamin, siklotransferase (Hidayat dan Napitupulu, 2015). Daun tua pepaya (*Carica papaya*) dimanfaatkan sebagai obat malaria, penurun panas, penyakit dalam, perawatan pasca persalinan (Rahayu dkk, 2006).

m. Influenza

Responden Puang Asba (2017) menggunakan air perasan daun legundi (*Vitex trifolia*) untuk mengobati influenza.

Daun legundi (*Vitex trifolia*) mengandung alkaloid, saponin, flavonoid dan polifenol, di samping itu daunnya juga mengandung minyak atsiri. Berbeda dengan referensi bahwa daun legundi (*Vitex trifolia*) berkhasiat sebagai analgesik, antipiretik, obat luka, peluruh kencing, peluruh kentut, pereda kejang, menormalkan siklus haid, pembunuh kuman, batuk kering, batuk rejan beri-beri, sakit tenggorokan, muntah darah, obat cacing, demam nifas, sakit kepala, TBC, turun peranakan, tipus, dan peluruh keringat. Pada pemakaian luar, digunakan untuk mengatasi eksim dan kurap (Sudarsono dkk, 2002).

n. Usus buntu

Responden Puang Asba (2017) mengobati penyakit usus buntu dengan cara memberikan air dari buah kelapa (*Cocos nucifera*) muda. Air kelapa tersebut diambil pada hari jumat pagi yaitu buah yang tepat mendapat sinar matahari langsung. Buah

tersebut diminum tiga kali pada hari jumat selama tiga pekan. Dikatakan hari jumat karena menurut salah satu hadits bahwa ia adalah sebaik-baik hari.

Secara ilmiah, air kelapa muda mengandung unsur nitrogen yang di dalamnya berupa protein yang terusun dari asam amino, seperti alanin, sistin, arginin, alin, dan serin. Air kelapa muda, selain enak diminum dalam kondisi segar, juga memiliki khasiat sebagai obat berbagai jenis penyakit (Nursuci, 2012).

o. Jerawat

Untuk mengobati jerawat responden Puang Ali (2017) menggunakan daun dan batang suruhan yang dihaluskan kemudian dijadikan masker.

Suruhan memiliki sifat rasa pedas, bersifat sejuk. Kandungan kimia suruhan mengandung alkaloid, tanin, saponin, polifenol, kalsium oksalat, lemak, dan minyak asiri. Bagian yang digunakan adalah seluruh bagian tanaman berkhasiat obat. Indikasi herba suruhan digunakan untuk pengobatan abses, bisul, jerawat, radang kulit, dll (Dalimartha, 2006).

p. Sakit gigi

Pengobatan tentang sakit gigi diperoleh dari dua responden yang menggunakan bahan yang berbeda. Responden pertama yaitu Puang Ali (2017) menggunakan bawang merah (*Allium cepa*) yang ditumbuk kemudian ditempelkan pada bagian gigi yang sakit. Sedangkan responden kedua yaitu Puang Hayana (2017) menggunakan getah jarak pagar (*Jatropha curcas*), digunakan dengan cara diteteskan pada bagian gigi yang sakit.

Daun dan batang jarak pagar (*Jatropha curcas*) mengandung safonin, flavonoid dan polifenol. Selain itu, daunnya juga mengandung tanin. Penyakit yang bisa diobati adalah cacingan, perut kembung, luka, sariawan, dan sakit gigi (Hidayat dan Napitupulu, 2015).

q. Tekanan darah tinggi (Hipertensi)

Darah tinggi menggunakan rebusan daun keji beling (*Strobilanthes crispus*) bersama daun alpukat (*Persea americana*) kemudian diminum. Dapat pula dengan menggunakan daun sirsak yang direbus kemudian diminum (Ali, Responden, 2017).

r. Penyakit dalam

Penyakit dalam beliau menggunakan rebusan daun binahong (*Anredera cordifolia*) kemudian diminum (Ali, Responden, 2017).



Gambar 4.12. Hasil rebusan daun binahong untuk mengobati penyakit dalam (Dokumentasi Pribadi, 2017).

Menurut Lingga dkk (2016) Binahong (*Anredera cordifolia*) sebagai obat radang usus, melancarkan peredaran darah, stroke, asam urat, mag, dan diabetes.

s. Lambung

Menurut responden yaitu Puang Sain (2017) beliau mengobati sakit lambung atau ginjal menggunakan rebusan daun sambiloto (*Andrographis paniculate*) (2 pohon untuk 1 panci atau 3 L air). Sambiloto (*Andrographis paniculate*) dapat digantikan dengan batang brotowali (*Tinospora crispa*). Tambahkan 1 siung kunyit (*Curcuma domestica*) dan 1 siung temulawak (*Curcuma xanthorrhiza*). Sebelum dikonsumsi, ditambahkan 1 butir kuning telur dan madu secukupnya. Konsumsi ramuan tidak berlebihan yaitu maksimal tiga kali dalam seminggu.

Katalog TOGA (2012) menyebutkan bahwa rimpang temulawak (*Curcuma xanthorrhiza*) digunakan sebagai bahan obat-obatan tradisional dan minuman penyegar, obat sakit maag, susah buang air besar, sariawan, sembelit, penyakit eksim, ginjal, asma, kolesterol, batuk, hepatitis, menambah nafsu makan, membersihkan darah, mengobati penyakit kuning (gangguan pada hati/lever), demam malaria, sembelit, badan yang terlalu lelah karena kebanyakan kerja atau sehabis jatuh sakit.

t. Ginjal

Responden yaitu Puang Haeruddin (2017) menggunakan rebusan daun kumis kucing (7 tangkai untuk 3 L air) untuk mengobati penyakit gangguan pada ginjal. Menurut beliau proses rebusan tidak boleh dalam waktu lama karena dapat menyebabkan khasiatnya berkurang.

Menurut Hidayat dan Napitupulu (2015) bagian tumbuhan kumis kucing (*Orthosiphon stamineus*) yang dimanfaatkan adalah daun dan akar. Kandungannya adalah orthosiphonin, flavonoid, glikosida, saponin dan terpenoid. Penyakit yang bisa diobati adalah batu ginjal, asam urat, dan sakit pinggang.

u. Nyeri menstruasi

Responden yaitu Puang Sain (2017) mengobati nyeri saat menstruasi atau meskram dengan menggunakan $\frac{1}{4}$ bawang putih (*Allium sativum*) direbus bersama 3 siung kencur (*Kaemferia galanga*).

Menurut Dalimartha (2006) bagian kencur (*Kaemferia galanga*) yang dimanfaatkan adalah rimpang. Tanaman ini memiliki kandungan minyak asiri dan alkaloid. Sementara menurut Zaman (2009) bawang putih berkhasiat sebagai pelancar ASI dan terlambat haid.

v. Bisul

Bisul yang oleh masyarakat lokal dikenal kata *uletteng*. Responden yaitu Puang Ancang menggunakan daun bingkuru (*Morinda brancteeae*) yang dihaluskan bersama rimpang kunyit (*Curcuma domestica*), kemiri (*Aleurites moluccana*) dan bawang merah (*Allium cepa*) kemudian diborehkan pada bagian bisul yang bengkak.

w. Asma

Responden yaitu Puang Sain (2017) mengobati asma menggunakan rimpang kunyit dihaluskan dan direbus dengan cacing tanah. Ditiriskan lalu ditambahkan kuning telur. Sementara belum menemukan referensi yang menyebutkan bahwa kunyit berkhasiat menyembuhkan penyakit asma.

4. Pandangan Islam Tentang Etnobotani

Dalam QS Al Imran/3: 190-191 yang berbunyi:

إِنَّ فِي خَلْقِ السَّمَوَاتِ وَالْأَرْضِ وَأَخْتِلَافِ اللَّيْلِ وَالنَّهَارِ لَآيَاتٍ لِأُولِي
 الْأَلْبَابِ ﴿١٩٠﴾ الَّذِينَ يَذْكُرُونَ اللَّهَ قِيَمًا وَقُعُودًا وَعَلَىٰ جُنُوبِهِمْ وَيَتَفَكَّرُونَ
 فِي خَلْقِ السَّمَوَاتِ وَالْأَرْضِ رَبَّنَا مَا خَلَقْتَ هَذَا بَطْلًا سُبْحَانَكَ فَقِنَا
 عَذَابَ النَّارِ ﴿١٩١﴾

Terjemahnya:

“Sesungguhnya dalam penciptaan langit dan bumi, dan pergantian malam dan siang terdapat tanda-tanda (kebesaran Allah) bagi orang-orang yang berakal, (yaitu) orang-orang yang mengingat Allah sambil berdiri atau duduk atau dalam keadaan berbaring dan mereka memikirkan tentang penciptaan langit dan bumi (seraya berkata): “Ya Tuhan kami, tiadalah Engkau menciptakan ini dengan sia-sia, Maha Suci Engkau, maka peliharalah kami dari siksa api neraka” (Departemen Agama RI, 2002).

Allah swt menguraikan sekelumit penciptaan-Nya itu serta memerintahkan agar memikirkannya, apalagi seperti dikemukakan pada awal uraian surah ini bahwa tujuan utama surah Ali ‘Imran adalah pembuktian tentang tauhid, keesaan, dan kekuasaan Allah swt. Hukum-hukum alam yang melahirkan kebiasaan-kebiasaan pada hakikatnya ditetapkan dan diatur oleh Allah Yang Maha Hidup lagi *Qayyum* (Maha Menguasai dan Maha Mengelola segala sesuatu). Hakikat tersebut kembali ditegaskan pada ayat inidan ayat mendatang. Salah satu bukti kebenaran hal tersebut adalah undangan kepada manusia untuk berpikir, karena sesungguhnya dalam penciptaan, yakni kejadian benda-benda angkasa seperti matahari, bulan dan jutaan gugusan bintang-

bintang yang terdapat di langit, atau dalam pengaturan sistem kerja langit yang sangat teliti serta kejadian perputaran bumi pada porosnya yang melahirkan silih bergantinya malam dan siang, perbedaan baik dalam masa maupun panjang dan pendeknya terdapat tanda-tanda kemahakuasaan Allah bagi *ulul* yakni orang-orang yang memiliki akal yang murni (Shihab, 2002).

Kata *al-Albab* adalah bentuk jamak dari *lub* yaitu “saripati” sesuatu. Kacang misalnya, memiliki kulit yang menutupi isinya. Isi kacang dinamai *lub*. *Ulul Albab* adalah orang yang memiliki akal yang murni, yang tidak diselubungi oleh “kulit”, yakni kabut idea yang dapat melahirkan kerancuan dalam berpikir. Orang yang merenungkan tentang fenomena alam raya akan dapat sampai kepada bukti yang sangat nyata tentang keesaan dan kekuasaan Allah swt (Shihab, 2002).

Ibn Mardawaih juga meriwayatkan melalui *Atha'* bahwa suatu ketika ia bersama beberapa rekannya mengunjungi Aisyah ra. isteri Nabi saw., untuk bertanya tentang peristiwa apa yang paling mengesankan beliau dari Rasulullah saw. Aisyah menangis sambil berkata: “Semua yang beliau lakukan mengesankan. Kalau harus menyebut satu, maka satu malam, yakni di malam giliranku beliau tidur berdampingan denganku, kulinya menyentuh kulitku, lalu beliau bersabda, ‘Wahai Aisyah, izinkan aku beribadah kepada Tuhanku’, dan aku berkata, ‘Demi Allah, aku senang berada di sampingmu, tapi aku senang juga engkau beribadah kepada Tuhanmu’. Maka beliau pergi berwudhu, tidak banyak air yang beliau gunakan, lalu berdiri melaksanakan shalat dan menangis hingga membasahi jenggot beliau, lalu sujud dan menangis hingga membasahi lantai, lalu berbaring dan menangis. Setelah itu Bilal datang untuk azan

shalat subuh. Bilal bertanya kepada Rasul tentang apa gerangan yang membuat beliau menangis sedang Allah mengampuni dosanya yang lalu dan yang akan datang. Rasul saw. Menjawab, ‘Aduhai Bilal, apa yang dapat membendung tangisku sedang semalam Allah telah menurunkan kepadaku ayat: *Inna fi Khalqia samawati*, dst. Sungguh celaka siapa yang membaca tapi tidak memikirkannya” (Shihab, 2002).

Ayat ini dan ayat-ayat selanjutnya menjelaskan sebagian dari ciri-ciri orang yang dinamai *Ulul Albab* yang telah disebutkan pada ayat yang lalu. Mereka adalah orang-orang, baik laki-laki maupun perempuan yang terus menerus mengingat Allah dengan ucapan dan atau hati, dan dalam seluruh situasi dan kondisi, saat bekerja ataupun istirahat, sambil berdiri atau duduk atau dalam keadaan berbaring atau bagaimanapun, dan mereka memikirkan tentang penciptaan yakni kejadian dan sistem kerja langit dan bumi, dan setelah itu berkata sebagai kesimpulan: Tuhan kami, tiadalah Engkau menciptakan alam raya dan segala isinya ini dengan sia-sia tanpa tujuan yang hak. Apa yang kami alami, lihat, atau dengar dari keburukan atau kekurangan, Maha Suci Engkau dari semua itu. Itu adalah ulah atau dosa dan kekurangan kami yang dapat menjerumuskan kami ke dalam siksa neraka, maka peliharalah kami dari siksa api neraka. Karena, Tuhan kami! Kami tahu dan sangat yakin bahwa sesungguhnya siapa yang Engkau masukkan ke dalam neraka, maka sungguh telah Engkau hinakan ia dengan mempermalukannya di Hari Kemudian sebagai seorang yang zalim serta menyiksanya dengan siksa yang pedih. Tidak ada satupun yang dapat membelanya, dan tidak ada bagi orang-orang yang zalim, siapa pun ia, satu penolongpun (Shihab, 2002).

Makna QS Al Imran/3: 190-191 berdasarkan pemahaman adalah hendaklah kita sebagai umat percaya akan ayat yang telah diturunkan oleh Allah Swt, tidak hanya sekedar membacanya namun memahami maksud serta mengamalkannya sebagai pembuktian bahwa tidaklah Allah menciptakan segala sesuatu dengan sia-sia.



BAB V

PENUTUP

A. Kesimpulan

Adapun kesimpulan dari hasil penelitian adalah sebagai berikut:

1. Jenis tumbuhan yang digunakan dalam pengobatan tradisional oleh *sanro* di Kecamatan Sinjai Selatan Kabupaten Sinjai Sulawesi Selatan sebanyak 43 jenis yaitu jahe (*Zingiber officinale*), lada (*Piper nigrum*), astragalus (*Astragalus* sp.), jarak pagar (*Jatropha curcas*), sirsak (*Annona muricata*), pinang (*Areca catechu*), kunyit (*Curcuma domestica*), kemiri (*Aleurites moluccana*), sirih (*Piper betle*), belimbing wuluh (*Averrhoa bilimbi*), calincing (*Oxalis corniculata*), alang-alang (*Imperata cylindrica*), lemon balm (*Melissa officinalis*), bawang merah (*Allium cepa*), jarong (*Achyranthes aspera*), awar-awar (*Ficus septica*), pacing (*Costus speciosus*), harendong (*Melastoma malabathicum*), jarak cina (*Jatropha multifida*), pepaya (*Carica papaya*), legundi (*Vitex trifolia*), lengkuas (*Alpinia purpurata*), kelapa (*Cocos nucifera*), padi (*Oryza sativa*), daun ungu (*Graptophyllum pictum*), babandotan (*Ageratum conyzoides*), suruhan (*Peperomia pellucida*), keji beling (*Strobilanthes crispata*), alpukat (*Persea americana*), binahong (*Anredera cordifolia*), sambiloto (*Andrographis paniculata*), brotowali (*Tinospora crispa*), temulawak (*Curcuma xanthorrhiza*), bawang putih (*Allium sativum*), kencur (*Kaemferia galanga*), bangle (*Zingiber purpureum*), lempuyang (*Zingiber aromaticum*), jeringau (*Aroclus calamus*), bingkuru (*Morinda branctea*), tapak dara (*Catharanthus roseus*),

kumis kucing (*Orthosiphon stamineus*), salam (*Eugenia polyantha*), dan sereh (*Andropogon nardus*).

2. Tumbuhan obat dikelompokkan menjadi tiga berdasarkan cara memperolehnya yaitu tumbuh liar sebanyak 33 tumbuhan (76.74%), tumbuhan yang sengaja dipelihara sebanyak 7 tumbuhan (16.27%) dan yang dibeli sebanyak 3 tumbuhan (6.97%).

3. Cara yang digunakan *sanro* untuk mengolah tumbuhan menjadi obat yaitu a) Obat yang dimakan: bahan dimakan secara mentah; b) Obat yang diminum: bahan diremas lalu diminum atau direbus lalu diminum; c) Penggunaan luar: ditempel, dioleskan/dilulurkan pada bagian yang sakit/luka.

B. Saran

Adapun saran yang dapat diajukan setelah melaksanakan penelitian yaitu:

1. Melestarikan pengetahuan tentang tanaman obat ini pada generasi muda sebagai budaya pengobatan leluhur.
2. Mengeksplor jenis tumbuhan obat khas daerah yang belum banyak diketahui oleh orang.
3. Untuk melanjutkan penelitian sebaiknya mengambil beberapa famili tumbuhan saja agar dapat dibahas secara lebih mendalam.

KEPUSTAKAAN

- Agus, A., dan Jacob, T. *Antropologi Kesehatan Indonesia. Pengobatan Tradisional*. Jilid I. EGC. Jakarta, 1999.
- Akhsa M, Pitopang R, Anam S. *Studi Etnobiologi Bahan Obat-obatan pada Masyarakat Suku Taa Wana Mire Kecamatan Ulubongka Kabupaten Tojo Una Sulawesi Tengah*. Jurnal Biocelebes, Vol. 9 No.1, Juni 2015
- Asmino, P. *Pengalaman Pribadi dengan Pengobatan Alternatif*. Jakarta: Airlangga University Press, 1995.
- Aspan, Ruslan. *Taksonomi Koleksi Obat Kebun Tanaman Obat Citeureup. Percetakan Negara No. 23 Jakarta Pusat: Badan Pengawas Obat dan Makanan Republik Indonesia; Deputi Bidang Pengawasan Obat Tradisional, Kosmetik, dan Produk Komplemen*. Direktorat Obat Asli Indonesia, 2008.
- A. S. Grimble. *Diagnosis dan Penyakit Kelamin*. Yogyakarta: Ilmiah Kedokteran, 1987.
- Bodeker, G., *Indigenous Medical Knowledge: The Law and Politics of Protection*. Oxford Intellectual Property Research Centre Seminar in St. Peter's Collage, 25th January 2000, Oxford. Cornelius B. 1984. Analisa zat warna yang digunakan untuk makanan di daerah bandung. Bandung: Institut Teknologi Bandung, 2000.
- BPS Sinjai, 2016. Letak Geografis Kabupaten Sinjai. Jl. Persatuan Raya No.123 Sinjai 92611, Email : bps7307@bps.go.id
- Cancer Chemoprevention Research Center CCRC UGM Farmasi .
- Dalimarta, S. *Atlas Tumbuhan Obat Indonesia jilid 2*. Jakarta: Trubus Agriwidya, 2000.
- Dalimartha, Setiawan. *Atlas Tumbuhan Obat Indonesia jilid 4*. Jakarta: Puspa Swara, 2006.
- Damu, Amooru G., Kuo, Ping-Chung, Shi, Lian Shi, Li, Chia-Ying, Kuoh, Chang-Sheng, Wu, Pei-Lin, Wu, and Tian-Shung, 2005, *Phenanthroindolizidine Alkaloids from The Stems of Ficus septica*, *J. Nat. Pro.*, **68**:1071-1075.

- Darmono. *Kajian Etnobotani Tumbuhan Jalukap (Centella asiatica L.) di Suku Dayak Bukit Desa Haratai 1 Loksado*. Biologi FKIP Universitas Lambung Mangkurat Banjarmasin, Kalimantan Selatan, 2007.
- Departemen Agama RI. 2002. *Al-Qur'an dan Terjemahnya*. Jatinegara-Jakarta: CV Darus Sunnah.
- Departemen Kesehatan Republik Indonesia. Undang-undang Nomor 36 tahun 2009 tentang Kesehatan, 2009.
- Depkes RI. *Materia Medika Indonesia*. Jilid V. p. 55-58, 1989.
- Diare. <http://www.alodokter.com/diare> (27 Agustus 2017).
- Fine, A.M. *Oligomeric Proanthocyanidin Complexes: History, Structure, and Phytopharmaceutical Applications*. *Altern Med Rev*, 5(2):144-151, 2000.
- Flu. <http://www.alodokter.com/flu> (27 Agustus 2017).
- Gali-Muhtasib, H. U., Younes, I. H., Karchesy, J.J., El-Sabban, Marwan E. "Plant Tannins Inhibit the Induction of Aberrant Crypt Foci and Colonic Tumors by 1,2-Dimethylhydrazine in Mice". (2001); 39 (1): 108-16.
- Gejala Muntaber. <http://halosehat.com/penyakit/muntaber/gejala-muntaber> (27 Agustus 2017).
- Hahlbrock K. Flavonoids. Dalam *The Biochemistry of Plants, Vol. 7:425-456 Secondary Plant Products*. New York: Academic Press, 1981.
- Hamzari. *Identifikasi Tumbuhan Obat-Obatan Yang Dimanfaatkan Oleh Masyarakat Sekitar Hutan Tabo-Tabo*. *Manajemen Hutan* Vol 3 (2), 111-234. Palu: Universitas Tadulako, 2008.
- Harini, M., Zuhud, Sangat E.A.M., Damayanti, Ellyn K., *Kamus Penyakit dan Tumbuhan Obat Indonesia (Etnofitomedika I)*, Yayasan Obor Indonesia, Jakarta, 115, 172, 2000.
- Hariyadi, S. *Khasiat Tanaman TOGA untuk Pengobatan Alternatif*. Jakarta: Penerbit Kalamedia, 2001.
- Hartono. *Labaabut Tafsir Min Ibni Katsiir Jilid 6*. Bogor: Team Pustaka Imam asy-Syafi'I, 2004.
- Haryanto, S. *Ensiklopedia Tanaman Obat Indonesia*. Palmall. Yogyakarta, 2009.

- Haryanto, Wibowo. *Mengapa Kita Demam*. Jakarta: Arcan, 1995.
- Hidayat, S dan Napitupulu, Rodame Monitorir. *Kitab Tumbuhan Obat*. Cibubur-Jakarta: AgriFlo, 2015.
- Humprey, S. P., dan Williamson, R. T. a Review of Saliva: Normal Composition, Flow, and Function. *The Journal of Prosthetic Dentistry*. 85 (2): 162-69 (2001).
- Husain, Nur Asmi. Studi Etnobotani dan Identifikasi tumbuhan berkhasiat obat berbasis pengetahuan local di Kabupaten Enrekang. *Skripsi*. Makassar: Jurusan Budidaya Pertanian Fakultas Pertanian Universitas Hasanuddin, 2015.
- Irmawati. Etnobotani Tumbuhan Obat-obatan Tradisional pada Masyarakat Desa Baruga Kecamatan Malili Kabupaten Luwu Timur. *Skripsi*. Makassar: Jurusan Biologi Fakultas Sains dan Teknologi UIN Alauddin, 2016.
- Japaries, Willie. *Penyakit Ginjal*. Jakarta: Arcan, 1995.
- Jerawat. <http://www.alodokter.com/jerawat> (27 Agustus 2017).
- Julaiha, S., 2003, Pengaruh Fraksi PE Ekstrak Etanolik Biji Kemiri (*Aleuritis moluccana*, (L.) Willd) terhadap Kecepatan Pertumbuhan Rambut Kelinci Jantan dan Uji Kualitatif Kandungan Asam Lemak dan Sterolnya, *Skripsi*, Fakultas Farmasi Universitas Gadjah Mada, Yogyakarta.
- Kasi PMD Kecamatan Sinjai Selatan. Luas dan Jarak dari Ibukota Kecamatan dan Ibukota Kabupaten, 2017.
- Kasi PMD Kecamatan Sinjai Selatan. Data Demografi Kecamatan Sinjai Selatan, 2017.
- Kebijakan Obat Tradisional Nasional (KOTRANAS) Tahun 2006.
- Komariah, Ridhawati Sjam. “Kolonisasi Candida dalam Rongga Mulut”. *Majalah Kedokteran FK UKI Vol XXVIII No.1* (2012).
- Kurdi, Aserani. *Tanaman Herbal Indonesia Cara Mengolah dan Mnafaatnya Bagi Kesehatan*. Guru SMKN 1 Tanjung, 2010.
- Kusuma, F. R. dan B.M. Zakky. *Tumbuhan Liar Berkhasiat Obat*. PT. Agro Media Pustaka, 2005.

- Lansky, E. P., Paavilainen, H. M., Pawlus, A. D., and Newman, R. A., 2008, *Ficus* spp. (fig): Ethnobotany and potential as anticancer and anti-inflammatory agents, *Journal of Ethnopharmacology*, 119 : 195-213.
- Kasrina, T. Veriana. Studi Etnobotani Tumbuhan Obat yang Dimanfaatkan oleh Masyarakat di Kecamatan Sindang Kelingi Kabupaten Rejang Lebong Bengkulu. *Skripsi*. Bengkulu: Pendidikan Biologi JPMIPA Universitas Bengkulu, 2014.
- Kelompok Masyarakat Desa Sirnasari. *Tumbuhan Obat*. Sukabumi Jawa Barat: Yayasan Peduli Konservasi Alam Indonesia, 2008.
- Kuraesin, Titin. *Mengenal Luka dan Penanganannya*. Bandung: PT Karya Kita, 2007.
- Lingga, Dery Artha., Lestari, Fitria., Arisandy, Destien Atmi. Inventarisasi Tumbuhan Obat di Kecamatan Lubuklinggau Utara II. *Skripsi*. STKIP-PGRI Lubuklinggau, 2016.
- Martin GJ. *Etnobotani: sebuah manual pemeliharaan manusia dan tumbuhan [diterjemahan oleh Maryati Mohamed]*. Edisi Bahasa Melayu. Malaysia: Natural History Publications (Borneo) Sdn. Bhd, 1998.
- McKenna, Dennis J., Hughes, Kerry., and Jones, Kenneth. *Astragalus. Alternative Therapies in Health and Medicine*. Vol. 8 No. 6 (Nov/Dec 2002): p. 34.
- Menstruasi. <http://menstruasi.com/menstruasi> (27 Agustus 2017).
- Meytia D., Yulianty, J.M., 2013. *Inventarisasi Tumbuhan Yang Digunakan Sebagai Obat Oleh Masyarakat Di Kecamatan Jati Agung Kabupaten Lampung Selatan*. Jurusan Biologi Fakultas Matematika dan Ilmu Pengetahuan Alam Universitas Lampung Jl. Soemantri Brojonegoro 1, Bandar Lampung 35145.
- Mursito, Bambang. *Ramuan Tradisional untuk Penyakit Malaria*. Jakarta: Penyebar Swadaya, 2002.
- Nurmala, Tati. *Serelia Sumber Karbohidrat Utama*. Jakarta: PT Rineka Cipta, 1998.
- Noorcahyati, dkk. Keragaman Jenis dan Pemanfaatan Tumbuhan Berkhasiat Obat Oleh Masyarakat Sekitar Hutan Lindung Gunung Beratus Kalimantan Timur (*Diversity and Utilization of Medicinal Plants by Local Community around Gunung Beratus Protection Forest, East Kalimantan*) *Jurnal Penelitian Hutan dan Konservasi Alam* Vol. 10 No. 1, April 2013 : 1-18 2013.

- Noorhidayah & Sidiyasa, K. (2006). Konservasi ulin (*Eusideroxylon zwageri* Teijsm & Binn.) dan pemanfaatannya sebagai tumbuhan obat. *Info Hutan III*(2), 123-130.
- Nonaka, G. 1989. Isolation and structure elucidation of tannins, *Pure & Appl. Chem*, 61 (3): 357-360.
- Norhidayah dan Sidiyasa, 2005. *Pemanfaatan Obat Tradisional*. Diakses melalui tunjung.mhs.unimus.ac.id/lusia03011.
- Novri, dkk. Kajian Etnobotani Tanaman Obat Oleh Masyarakat Kabupaten Bonebolango Provinsi Gorontalo. Laporan Penelitian Tanaman Obat. Jurusan Biologi, FMIPA UNG, 2011.
- Nurhidayah dan Sidiyasa. 2006. *Eksplorasi Tumbuhan Hutan Berkhasiat Obat*.
- Nursuci, Shinta. Teknologi Budidaya Tanaman Kelapa. Bandung: CV. Amalia Book, 2012.
- Novitasiah, Hari Rusdwi dkk. “Studi Etnobotani Komparatif Rempah yang Bernilai Sebagai Obat di Desa Tombi Kecamatan Ampibabo Kabupaten Parigi Moutong Sulawesi Tengah”. *Jurnal Celebes*, Vol 6, No 2 (2012).
- Ondrejovič M., Kraic F., Benkovičová H., Šilhár S. “Optimisation of antioxidant extraction from lemon balm (*Melissa officinalis*)”. *Czech J. Food Sci.*, 30: 385–393. (2012).
- Patora, Jolanta., Klimek, Barbara. “Flavonoids From Lemon Balm (*Melissa officinalis* L., Lamiaceae)” *Acta Polonica Pharmaceutica- Drug Research*, Vol. 59 No. 2 pp. 139-143 (2002).
- Pemerintah Kabupaten Sinjai. Peta Kabupaten Sinjai. *Situs Resmi Pemerintah Kabupaten Sinjai*.
http://sinjaikab.go.id/v2/index.php?option=com_content&view=article&id=106&Itemid=540
- Penyakit Usus Buntu. <http://www.alodokter.com/penyakit-usus-buntu> (27 Agustus 2017).
- Perut kembang
<https://www.google.co.id/search?q=kembang+adalah&oq=kembang+a&aqs=chrome.1.69i57j0l5.9232j0j8&sourceid=chrome&ie=UTF-8> (27 Agustus 2017).
- Purwanto, Y & Walujo, Eko Purwanto. *Prosiding Seminar Etnobotani IV*. Cibinong Science Center-LIPI, 2009.

- Purwanto Y., *Peran dan Peluang Etnobotani Masa kini di Indonesia Dalam Menunjang Upaya Konservasi dan Pengembangan Keanekaragaman Hayati. Prosiding Seminar Hasil-hasil Penelitian Bidang Ilmu Hayati*. Pusat Antar Universitas Ilmu Hayat IPB, Bogor, 1999.
- P. da Silva dan Jose P. Parente. New Steroidal Saponin from Rhizomes of *Costus spiralis*: 81-85.
- Radang Amandel. <http://www.alodokter.com/radang-amandel> (27 Agustus 2017).
- Rahayu, Mulyati., Sunarti, Siti., Sulistriarini, Diah., Prawiroatmodjo, Suhardjono. "Pemanfaatan Tumbuhan Obat Secara Tradisional oleh Masyarakat Lokal di Pulau Wawonii, Sulawesi Tenggara". Volume. 7 Nomor. 3 (Juli 2006) h: 248.
- Sakit Gigi. <http://www.alodokter.com/sakit-gigi> (27 Agustus 2017).
- Sakit Perut. <http://www.alodokter.com/sakit-perut> (27 Agustus 2017).
- Sari, Almida., Linda, Riza., Lovadi, Irwan. "Pemanfaatan Tumbuhan Obat Pada Masyarakat Suku Dayak Jangkang Tanjung Di Desa Ribau Kecamatan Kapuas Kabupaten Sanggau". *Protobiont* (2015) Vol. 4 (2) h: 1-8
- Sastroamidjojo, A. Seno. *Obat Asli Indonesia*. Jakarta: PT. Dian Rakyat, 1997.
- Shihab, M. Quraish. *Tafsir Al-Mishbah : Pesan, Kesan dan Keserasian al-Qur'an volume 9*. Jakarta: Lentera Hati, 2009.
- Shihab, M. Quraish. *Tafsir Al-Mishbah : Pesan, Kesan dan Keserasian al-Qur'an volume 10*. Jakarta: Lentera Hati, 2002.
- Shihab, M. Quraish. *Tafsir Al-Mishbah : Pesan, Kesan dan Keserasian al-Qur'an volume 11*. Jakarta: Lentera Hati, 2003.
- Srivastav, Saurabh., Singh, Pradeep., Mishra, Garima., Jha K. K., Khosa, R. L. "Achyranthes aspera-An important medicinal plant: A review". *J. Nat. Prod. Plant Resour.*, 2011, 1 (1): 1-14.
- Staerk, dkk., 'In Vitro Cytotoxic Activity of Phenanthroindolizidine Alkaloids from *Cynanchum vincetoxicum* and *Tylophora tanakae* against Drug-Sensitive and Multidrug Resistant Cancer Cells', *J. Nat. Prod.*, 65, 1299-1302, 2002.
- Sudarsono, Gunawan, D. dan Wahyuono, S. *Tumbuhan Obat II: Hasil Penelitian, Sifat-sifat dan Penggunaannya*, 187. Yogyakarta: Pusat Studi Obat Tradisional UGM. Yogyakarta, 2002.

- Suharmiati, dan Handayani, L. *Cara Benar Meracik Obat Tradisional*. Jakarta: Agro Media Pustaka, 2006.
- Tamin, R dan Arbain D. *Biodiversitas dan Studi Etnobotani. Makalah Lokakarya Isolasi Senyawa Berkhasiat*. Kerjasama HEDS-FMIPA Universitas Andalas, Padang, 1995.
- Tim KKN FMIPA Universitas Brawijaya. *Katalog Tanaman Obat Keluarga (TOGA) Desa Krisik*, 2012,
- Tumor. <http://www.alodokter.com/tumor> (27 Agustus 2017).
- Van Steenis, C.G.G.J, 1975, *Flora untuk Sekolah di Indonesia*, PT Pradnya Paramita, Jakarta.
- Wang, C.K., and Lee, W.H. *Separation, Characteristics, and Biological*, 1996.
- Wardiah, dkk. *Etnobotani Medis Masyarakat Kemukiman Pulo Breuh Selatan Kecamatan Pulo Aceh Kabupaten Aceh Besar*. Vol 3 (1), 1-50, 2013.
- Wijayakusuma, Hembing. *Potensi Tumbuhan Asli Indonesia Sebagai Produk Kesehatan*. Risalah Pertemuan Ilmiah Penelitian dan Pengembangan Teknologi Isolop dan Radia4, 2000.
- Williams, Lippincor., Wilkins. *Kapita Selekta Penyakit dan Implikasi Keperawatan*. Penerbit Buku Kedokteran, 2002.
- Wu, P.L., Rao, K.V., Su, C.-H., Kuoh, C.-S., Wu, T.-S., 2002, Phenanthroindolizidine alkaloids and their cytotoxicity from the leaves of *Ficus septica*, *Heterocycles, Science Japan*, **57**: 2401–2408. Yulianti, Oktavia. *Isolasi, Identifikasi dan Uji Aktivitas Antibakteri Minyak Atsiri Daun Legundi (Vitex trifolia Linn)*. *Skripsi*. Surakarta: Fakultas MIPA Universitas Sebelas Maret, 2011
- Zaman, Moh. Qomarus. *Etnobotani Tumbuhan Obat di Kabupaten Pamekasan-Madura Provinsi Jawa Timur*. *Skripsi*. Malang: Jurusan Biologi Fakultas Sains dan Teknologi UIN Maulana Malik Ibrahim, 2009.
- Zuhud EAM, Ekarelawan, Riswan S. *Hutan Tropika Indonesia sebagai Sumber Keanekaragaman Plasma Nutfah Tumbuhan Obat. Dalam Pelestarian Pemanfaatan Keanekaragaman Tumbuhan Obat Hutan Tropika Indonesia*. Jurusan Konservasi Sumberdaya Hutan. Fakultas Kehutanan IPB-Lembaga Alam Tropika Indonesia (LATIN), 1994.

Lampiran 2. Kisi-Kisi Wawancara

1. Apakah anda mempunyai pengetahuan tentang pengobatan tradisional?
 - Ya
 - Tidak
2. Dari mana pengetahuan tersebut diperoleh?
 - Orangtua
 - Kakek/nenek
 - Keluarga
 - Teman
 - Pendidikan formal
 - Pendidikan nonformal
 - Pengalaman
 - Mimpi/ilham
3. Berapa lama anda menekuni profesi sebagai *sanro*?
 - 1-3 tahun
 - 3-5 tahun
 - 5-10 tahun
 - 10-15 tahun
 - 15-20 tahun
 - Lebih dari 20 tahun
4. Tumbuhan apa saja yang anda gunakan dalam pengobatan?
 -
 -
5. Bagaimana cara anda memperoleh tumbuhan tersebut?
 - Tanam/budidaya
 - Tumbuh liar
 - Beli

6. Bagian tumbuhan yang digunakan dalam pengobatan?

- Rimpang
- Umbi
- Akar
- Batang
- Daun
- Bunga
- Buah
- Biji
- Getah

7. Bagaimana cara penggunaan tumbuhan tersebut dalam pengobatan?

- Direbus
- Dikunyah
- Dimemarkan
- Diremas
- Diparut
- Dioles

8. Menurut anda apakah khasiat tumbuhan tersebut?

-
-

9. Apakah ada bahan lain yang diramu bersama tumbuhan tersebut?

- Ada (sebutkan)
- Tidak ada

10. Apakah ada ritual yang dilakukan dalam pengobatan tersebut?

- Ada
- Tidak ada

11. Apakah ada pembacaan do'a saat melakukan pengobatan?

- Ada
- Tidak ada

12. Bahasa apa yang digunakan saat membacakan do'a?

- Daerah
- Indonesia
- Arab



Lampiran 3. Hasil Wawancara

1. Nama : Hayana

(Laia) Kalau menangi anak kecil, laia ditumbuk sampai halus dicampur merica ta 5 biji tapi minyak paredapa atau minyak dimasappa. (Kenra) ko boroi bubae, maru'ru aga, diminum itu sedikit airnya. Dijammu dipasibau lasuna na peje cecdi (1 biji), di inung tafi teng. (Tanging) pabbura gomeng ko anak-anak mapute lelana to. Obat muntaber kenra, tanging, srikaya, ta empat tapi jauh diambil itu satu. Biasa tong ada penyakit begitu, dimandi orang, puru itu kalau berhentimi di mandimi, mappaluttu' to nak, kampalo, katupe, pisang, kalau sudah dibaca keluarmi itu, bengkaksemua badan.

(do'a) ada nak tapi tidak boleh nak, inimi kalau diambilki ini mabismillah orang.

2. Nama : Asba

Kalau sudah boro artinya sudah luka to. Kalau sudah boro itu dipake tumbuhan seperti buah pinang, kemiri, kunyit, daun sirih juga, bukan daun sirih biasa. Daun anu ko bisyara hugi tau dioloe , ma'daung tauriolo, seperti daun sirih tapi bukan daun sirih, menjalar juga. Kemiri, kunyit, pinang, sirih kan ada fungsinya masing-masing itu. Kunyit menghilangkan bau amis dan membunuh bakteri. Sebaiknya dikunyah, kalau kan sekarang orang tidak mau mengunyah sebahagian apalagi kalau orang tua sudah ompongmi. Bisa juga ditumbuk, baru diapa namanya kalo dipore. Sebaiknya, kan air ludah juga istilahnya tau dioloe fattahe' to lo.

Sifilis juga bisa, raja singa maksudnya sifilis, batakkaong naseng taumatoae. Kalau amandel ada juga do'anya kemudian dikasi juga belimbing wuluh sama gula pasir sesuai dengan selera, diiris dan dimakan mentah. Ada juga ritual tertentu tidak bisa dikasih tau.

3. Nama : Pt. Ramli

Kalau misalnya orang sakit perut raung kenra, serru-serru dicampur bawang merah sedikit baru dikasi minum sedikit dan dioles-oleskan perutnya, tidak banyakji nak, satu genggamlah. Ditambah air, diremas baru dioleskan perutnya, air diminum sedikit.

Kalau demam itu capurutai, tobo-tobo. Ada itu yang biasa kalau kita sentuh melekat, melengket di kain bunganya, tabo-tabo yang lebar daunnya, sama tebbulaku itu direbus semua baru dikompres orang. Kalau saya biar daun ubi kuambil juga, kalau kebetulan tidak ada kudapat lain jadi itu saja saya do'akan, seperti daun biccoro kalau sakit perut, diambilmi itu pucuknya tiga, tiga pucuknya itu diambil baru diambilkan juga garam tiga biji, baru disuruh dia kunyah. Itu daun biccoro banyak gunanya itu, obat mandel juga, sakit perut, apalagi kalo kenna cika orang, itu sama garam juga tiga biji. Kalo sudah dikunyah ditelan airnya.

Kalau itu bunga-bunga (bunga betadin) itu obat juga itu, obat luka itu, langsung getahnya ditaro di luka itu.

Kalau puru itu baca, tidak pakai daun-daunan tapi dalam qur'an semua itu, baca qur'an itu kalau puru. Tapi kadang biasa di makassarji saya di sini lewat hp. Suruh pegang itu air, setelah selesai itu (baca) baru saya suruh minumki itu air. Bisa secara tidak langsung yang penting pegang air di sana. Dulu orang Jakarta begitu juga, kurus sekali itu. Kalau puru biasa keluar tapi kalau puru yang 7 rekan itu iya langsung hilang setelah dia minum itu air, tidak ada keluar.

4. Nama : Kasyong/Same

Benni, ampiri, iyaro raukkajue mappada dita anu tutto ne'tania tutto, mappada raung tutto tuo dita di ajue, tuo ro raung tutto'e. Lima lampa diota nappa dipore. Orang yang tidak pernah pakai gigi palsu yang kunyah itu, nappa dipore ro susue. Dia (suami) nabacaji baru naserahkan sama orang. Ada airnya, iyaro uhae dibissangi pabburae, iya maneng rodipasiota fatampuanenge, ko maburu'ni ro diporesanni ro taumadokoe.

5. Nama : Sain

Kalau penyakit fisik iya, orang gila. Kalau orang gila begitu saya bumbui tapi sekarang kan anumi adami gandapura to. Sayaji punya anu, hasil anu sayaji sendiri. Penyumbatan kan pasti mau dihangati to, kalau orang gila kan ada dibilang penyumbatan, seperti orang lumpuh saya hangati, jadi diliat sikonnya. Anunya juga saya pelajari kalau dari umpama lumpuh apa karena asam urat berarti bisa kena rematik to. Diliat sikonnya itu, itu saya bilang kalau saya mengobat semua hampir tumbuhan, biasa lengkuas saya pakai juga itu, kaya cekku/kencur apa to. Kalau ada pembengkakan biasa itu kencur. Cobami kalau ada bengkak to, pakai dua istilahnya, jahe dicampur minyak tanah atau dengan air hangat kah to, kompres itu. Iya diparut itu, dua hari itu langsungmi. Biasa kan posisi asam lambung tidak steril. Rata-rata kalau posisi asam lambung tidak steril pasti gangguan itu.

Lampiran 4. Identitas Responden

1. Nama : Hayana
Umur : 79
Jenis Kelamin : Perempuan
Pekerjaan : Petani

2. Nama : Asba
Umur : 51 tahun
Jenis Kelamin : Laki-laki
Pekerjaan : Petani

3. Nama : Pt. Ramli
Umur : 59 tahun
Jenis Kelamin : Laki-laki
Pekerjaan : Petani

4. Nama : Kasyong/Same
Umur : 54/53
Jenis Kelamin : Laki-laki/perempuan
Pekerjaan : Petani

5. Nama : Ali
Umur : 35 tahun
Jenis Kelamin : Laki-laki
Pekerjaan : Petani

6. Nama : Sain
Umur : 58 tahun
Jenis Kelamin : Laki-laki
Pekerjaan : Petani

7. Nama : Ancang
Umur : 79 tahun
Jenis Kelamin : Perempuan
Pekerjaan : IRT

8. Nama : Haeruddin
Umur : 43 tahun
Jenis Kelamin : Laki-laki
Pekerjaan : Wiraswasta



Lampiran 5. Klasifikasi Tumbuhan

1) Jahe

Kingdom : Plantae
 Subkingdom : Tracheobionta
 Superdivisi : Spermatophyta
 Divisi : Magnoliophyta
 Kelas : Liliopsida
 Subkelas : Commelinidae
 Ordo : Zingiberales
 Famili : Zingiberaceae
 Genus : Zingiber
 Spesies : *Zingiber officinale* Rosc. (Plantamor, 2016)

2) Lada

Kingdom : Plantae
 Subkingdom : Tracheobionta
 Superdivisi : Spermatophyta
 Divisi : Magnoliophyta
 Kelas : Magnoliopsida
 Subkelas : Magnoliidae
 Ordo : Piperales
 Famili : Piperaceae
 Genus : Piper
 Spesies : *Piper nigrum* L. (Plantamor, 2016)

3) **Astragalus**

Kingdom : Plantae
Subkingdom : Tracheobionta
Superdivisi : Spermatophyta
Divisi : Magnoliophyta
Kelas : Magnoliopsida
Subkelas : Rosidae
Ordo : Fabales
Famili : Fabaceae
Genus : Astragalus
Spesies : *Astragalus* sp. (Plantamor, 2016)

4) **Jarak pagar**

Kingdom : Plantae
Subkingdom : Tracheobionta
Superdivisi : Spermatophyta
Divisi : Magnoliophyta
Kelas : Magnoliopsida
Subkelas : Rosidae
Ordo : Euphorbiales
Famili : Euphorbiaceae
Genus : *Jatropha*
Spesies : *Jatropha curcas* L. (Plantamor, 2016)

5) Sirsak

Kingdom : Plantae
Subkingdom : Tracheobionta
Superdivisi : Spermatophyta
Divisi : Magnoliophyta
Kelas : Magnoliopsida
Subkelas : Magnoliidae
Ordo : Magnoliales
Famili : Annonaceae
Genus : Annona
Spesies : *Annona muricata* L. (Plantamor, 2016)

6) Pinang

Kingdom : Plantae
Subkingdom : Tracheobionta
Superdivisi : Spermatophyta
Divisi : Magnoliophyta
Kelas : Liliopsida
Subkelas : Arecidae
Ordo : Arecales
Famili : Arecaceae
Genus : Areca
Spesies : *Areca catechu* L. (Plantamor, 2016)

7) Kunyit

Kingdom : Plantae
Subkingdom : Tracheobionta
Superdivisi : Spermatophyta
Divisi : Magnoliophyta
Kelas : Liliopsida
Subkelas : Commelinidae
Ordo : Zingiberales
Famili : Zingiberaceae
Genus : Curcuma
Spesies : *Curcuma domestica* L. (Plantamor, 2016)

8) Kemiri

Kingdom : Plantae
Subkingdom : Tracheobionta
Superdivisi : Spermatophyta
Divisi : Magnoliophyta
Kelas : Magnoliopsida
Subkelas : Rosidae
Ordo : Euphorbiales
Famili : Euphorbiaceae
Genus : Aleurites
Spesies : *Aleurites moluccana* (L.) Willd (Plantamor, 2016)

9) Sirih

Kingdom : Plantae
Subkingdom : Tracheobionta
Superdivisi : Spermatophyta
Divisi : Magnoliophyta
Kelas : Magnoliopsida
Subkelas : Magnoliidae
Ordo : Piperales
Famili : Piperaceae
Genus : Piper
Spesies : *Piper betle* L. (Plantamor, 2016)

10) Belimbing wuluh

Kingdom : Plantae
Subkingdom : Tracheobionta
Superdivisi : Spermatophyta
Divisi : Magnoliophyta
Kelas : Magnoliopsida
Subkelas : Rosidae
Ordo : Geraniales
Famili : Oxalidaceae
Genus : *Averrhoa*
Spesies : *Averrhoa bilimbi* L. (Plantamor, 2016)

11) Calincing

Kingdom : Plantae
Subkingdom : Tracheobionta
Superdivisi : Spermatophyta
Divisi : Magnoliophyta
Kelas : Magnoliopsida
Subkelas : Rosidae
Ordo : Geraniales
Famili : Oxalidaceae
Genus : Oxalis
Spesies : *Oxalis corniculata* L. (Plantamor, 2016)

12) Ilalang

Kingdom : Plantae
Subkingdom : Tracheobionta
Superdivisi : Spermatophyta
Divisi : Magnoliophyta
Kelas : Liliopsida
Subkelas : Commelinidae
Ordo : Poales
Famili : Poaceae
Genus : Imperata
Spesies : *Imperata cylindrica* (L.) P. Beauv. (Plantamor, 2016)

13) Lemon balm

Kingdom : Plantae
Subkingdom : Tracheobionta
Superdivisi : Spermatophyta
Divisi : Magnoliophyta
Kelas : Magnoliopsida
Subkelas : Asteridae
Ordo : Lamiales
Famili : Lamiaceae
Genus : *Melissa*
Spesies : *Melissa officinalis* (Plantamor, 2016)

14) Bawang merah

Kingdom : Plantae
Subkingdom : Tracheobionta
Superdivisi : Spermatophyta
Divisi : Magnoliophyta
Kelas : Liliopsida
Subkelas : Liliidae
Ordo : Liliales
Famili : Liliaceae
Genus : *Allium*
Spesies : *Allium cepa* var. *aggregatum* L. (Plantamor, 2016)

15) Jarong

Kingdom : Plantae
Subkingdom : Tracheobionta
Superdivisi : Spermatophyta
Divisi : Magnoliophyta
Kelas : Magnoliopsida
Subkelas : Hamamelidae
Ordo : Caryophyllales
Famili : Amaranthaceae
Genus : Achyranthes
Spesies : *Achyranthes aspera* L. (Plantamor, 2016)

16) Awar-awar

Kingdom : Plantae
Divisi : Spermatophyta
Sub divisi : Angiospermae
Kelas : Dicotyledonae
Bangsa : Urticales
Suku : Moraceae
Marga : Ficus
Jenis : *Ficus septica* Burm. F. (Van Steenis, 1975)

17) Pacing

Kingdom : Plantae
Subkingdom : Tracheobionta
Superdivisi : Spermatophyta
Divisi : Magnoliophyta
Kelas : Liliopsida
Subkelas : Commelinidae
Ordo : Zingiberales
Famili : Costaceae
Genus : Costus
Spesies : *Costus speciosus* (J. Koenig) Sm. (Plantamor, 2016)

18) Harendong

Kingdom : Plantae
Subkingdom : Tracheobionta
Superdivisi : Spermatophyta
Divisi : Magnoliophyta
Kelas : Magnoliopsida
Subkelas : Rosidae
Ordo : Myrtales
Famili : Melastomataceae
Genus : Melastoma
Spesies : *Melastoma malabathricum* L. (Plantamor, 2016)

19) Jarak cina

Kingdom : Plantae
Subkingdom : Tracheobionta
Superdivisi : Spermatophyta
Divisi : Magnoliophyta
Kelas : Magnoliopsida
Subkelas : Rosidae
Ordo : Euphorbiales
Famili : Euphorbiaceae
Genus : *Jatropha*
Spesies : *Jatropha multifida* L. (Plantamor, 2016)

20) Pepaya

Kingdom : Plantae
Subkingdom : Tracheobionta
Superdivisi : Spermatophyta
Divisi : Magnoliophyta
Kelas : Magnoliopsida
Subkelas : Dilleniidae
Ordo : Violales
Famili : Caricaceae
Genus : *Carica*
Spesies : *Carica papaya* L. (Plantamor, 2016)

21) Legundi

Kingdom : Plantae
Subkingdom : Tracheobionta
Superdivisi : Spermatophyta
Divisi : Magnoliophyta
Kelas : Magnoliopsida
Subkelas : Asteridae
Ordo : Lamiales
Famili : Verbenaceae
Genus : Vitex
Spesies : *Vitex trifolia* L. (Plantamor, 2016)

22) Lengkuas

Kingdom : Plantae
Subkingdom : Tracheobionta
Superdivisi : Spermatophyta
Divisi : Magnoliophyta
Kelas : Liliopsida
Subkelas : Commelinidae
Ordo : Zingiberales
Famili : Zingiberaceae
Genus : Alpinia
Spesies : *Alpinia purpurata* (Vieill.) K. Sch (Plantamor, 2016)

23) Kelapa

Kingdom : Plantae
Subkingdom : Tracheobionta
Superdivisi : Spermatophyta
Divisi : Magnoliophyta
Kelas : Liliopsida
Subkelas : Arecidae
Ordo : Arecales
Famili : Arecaceae
Genus : Cocos
Spesies : *Cocos nucifera* L. (Plantamor, 2016)

24) Padi

Kingdom : Plantae
Subkingdom : Tracheobionta
Superdivisi : Spermatophyta
Divisi : Magnoliophyta
Kelas : Liliopsida
Subkelas : Commelinidae
Ordo : Poales
Famili : Poaceae
Genus : Oryza
Spesies : *Oryza sativa* L. (Plantamor, 2016)

25) Daun ungu

Kingdom : Plantae
Subkingdom : Tracheobionta
Superdivisi : Spermatophyta
Divisi : Magnoliophyta
Kelas : Magnoliopsida
Subkelas : Asteridae
Ordo : Scrophulariales
Famili : Acanthaceae
Genus : Graptophyllum
Spesies : *Graptophyllum pictum* (L.) Griffith (Plantamor, 2016)

26) Babandotan

Kingdom : Plantae
Subkingdom : Tracheobionta
Superdivisi : Spermatophyta
Divisi : Magnoliophyta
Kelas : Magnoliopsida
Subkelas : Asteridae
Ordo : Asterales
Famili : Asteraceae
Genus : Ageratum
Spesies : *Ageratum conyzoides* L. (Plantamor, 2016)

27) Suruhan

Kingdom : Plantae
Subkingdom : Tracheobionta
Superdivisi : Spermatophyta
Divisi : Magnoliophyta
Kelas : Magnoliopsida
Subkelas : Magnoliidae
Ordo : Piperales
Famili : Piperaceae
Genus : Peperomia
Spesies : *Peperomia pellucida* (L.) Kunth (Plantamor, 2016)

28) Keji beling

Kingdom : Plantae
Subkingdom : Tracheobionta
Superdivisi : Spermatophyta
Divisi : Magnoliophyta
Kelas : Magnoliopsida
Subkelas : Asteridae
Ordo : Scrophulariales
Famili : Acanthaceae
Genus : Strobilanthes
Spesies : *Strobilanthes crispus* (Plantamor, 2016)

29) Alpukat

Kingdom : Plantae
Subkingdom : Tracheobionta
Superdivisi : Spermatophyta
Divisi : Magnoliophyta
Kelas : Magnoliopsida
Subkelas : Magnoliidae
Ordo : Laurales
Famili : Lauraceae
Genus : Persea
Spesies : *Persea americana* Mill. (Plantamor, 2016)

30) Binahong

Kingdom : Plantae
Subkingdom : Tracheobionta
Superdivisi : Spermatophyta
Divisi : Magnoliophyta
Kelas : Magnoliopsida
Subkelas : Hamamelidae
Ordo : Caryophyllales
Famili : Basellaceae
Genus : Anredera
Spesies : *Anredera cordifolia* (Ten.) Steenis (Plantamor, 2016)

31) Sambiloto

Kingdom : Plantae
Subkingdom : Tracheobionta
Superdivisi : Spermatophyta
Divisi : Magnoliophyta
Kelas : Magnoliopsida
Subkelas : Asteridae
Ordo : Scrophulariales
Famili : Acanthaceae
Genus : *Andrographis*
Spesies : *Andrographis paniculata* (Burm. f.) Wall. ex Nees (Plantamor, 2016)

32) Brotowali

Kingdom : Plantae
Subkingdom : Tracheobionta
Superdivisi : Spermatophyta
Divisi : Magnoliophyta
Kelas : Magnoliopsida
Subkelas : Magnoliidae
Ordo : Ranunculales
Famili : Menispermaceae
Genus : *Tinospora*
Spesies : *Tinospora crispa* (L.) Hook F. & T (Plantamor, 2016)

33) Temulawak

Kingdom : Plantae
Subkingdom : Tracheobionta
Superdivisi : Spermatophyta
Divisi : Magnoliophyta
Kelas : Liliopsida
Subkelas : Commelinidae
Ordo : Zingiberales
Famili : Zingiberaceae
Genus : Curcuma
Spesies : *Curcuma xanthorrhiza* Roxb. (Plantamor, 2016)

34) Bawang putih

Kingdom : Plantae
Subkingdom : Tracheobionta
Superdivisi : Spermatophyta
Divisi : Magnoliophyta
Kelas : Liliopsida
Subkelas : Liliidae
Ordo : Liliales
Famili : Liliaceae
Genus : Allium
Spesies : *Allium sativum* L. (Plantamor, 2016)

35) Kencur

Kingdom : Plantae
Subkingdom : Tracheobionta
Superdivisi : Spermatophyta
Divisi : Magnoliophyta
Kelas : Liliopsida
Subkelas : Commelinidae
Ordo : Zingiberales
Famili : Zingiberaceae
Genus : Kaempferia
Spesies : *Kaempferia galanga* L. (Plantamor, 2016)

36) Bangle

Kingdom : Plantae
Subkingdom : Tracheobionta
Superdivisi : Spermatophyta
Divisi : Magnoliophyta
Kelas : Liliopsida
Subkelas : Commelinidae
Ordo : Zingiberales
Famili : Zingiberaceae
Genus : Zingiber
Spesies : *Zingiber purpureum* Roxb. (Plantamor, 2016)

37) Lempuyang

Kingdom : Plantae
Subkingdom : Tracheobionta
Superdivisi : Spermatophyta
Divisi : Magnoliophyta
Kelas : Liliopsida
Subkelas : Commelinidae
Ordo : Zingiberales
Famili : Zingiberaceae
Genus : Zingiber
Spesies : *Zingiber aromaticum* Val. (Plantamor, 2016)

38) Jeringau

Kingdom : Plantae
Divisi : Spermatophyta
Sub divisi : Angiospermae
Kelas : Monocotyledoneae
Bangsa : Arales
Suku : Araceae
Marga : Acorus
Jenis : *Acorus calamus* L. (Aspan, 2008)

39) Bingkuru (*Morinda branctea*)

40) Tapak dara

Kingdom : Plantae
Subkingdom : Tracheobionta
Superdivisi : Spermatophyta
Divisi : Magnoliophyta
Kelas : Magnoliopsida
Subkelas : Asteridae
Ordo : Gentianales
Famili : Apocynaceae
Genus : Catharanthus
Spesies : *Catharanthus roseus* (L.) G. Don (Plantamor, 2016)

41) Kumis kucing

Kingdom : Plantae
Subkingdom : Tracheobionta
Superdivisi : Spermatophyta
Divisi : Magnoliophyta
Kelas : Magnoliopsida
Subkelas : Asteridae
Ordo : Lamiales
Famili : Lamiaceae
Genus : Orthosiphon
Spesies : *Orthosiphon stamineus* Benth. (Plantamor, 2016)

42) Salam

Kingdom : Plantae
Divisi : Spermatophyta
Sub divisi : Angiospermae
Kelas : Dicotyledoneae
Bangsa : Myrtales
Suku : Myrtaceae
Marga : Eugenia
Jenis : *Eugenia polyantha* Wight (Aspan, 2008)

43) Sereh

Kingdom : Plantae
Subkingdom : Tracheobionta
Superdivisi : Spermatophyta
Divisi : Magnoliophyta
Kelas : Liliopsida
Subkelas : Commelinidae
Ordo : Poales
Famili : Poaceae
Genus : Cymbopogon
Spesies : *Cymbopogon nardus* (L.) Rendle (Plantamor, 2016)

Lampiran 6. Deskripsi Penyakit

a. Demam

Demam adalah suatu keadaan saat suhu tubuh di atas 37,2°C Demam juga merupakan pertanda bahwa sel antibodi manusia (sel darah putih) sedang melawan suatu virus atau bakteri. Anak yang memiliki suhu tinggi karena suhu tinggi berkepanjangan dapat menyebabkan sawan (Haryanto, 1995)

b. Kembung

Perut kembung merupakan meningkatnya jumlah gas dalam saluran pencernaan. Perut Kembung adalah meningkatnya jumlah gas dalam saluran pencernaan. Berikut gejala-gejala perut kembung, antara lain adalah: Gejala perut kembung biasanya menyebabkan nyeri perut, kembung, sendawa dan banyak mengeluarkan angin (kentut) (Perutkembung.com)

c. Sakit perut

Berikut ini adalah beberapa penyakit yang bisa menyebabkan sakit perut yang mendadak dan bersifat berat atau serius: Radang usus buntu. Usus buntu adalah kantong yang mirip jari dan terhubung dengan usus besar. Radang yang terjadi pada kantong ini yang menyebabkan rasa sakit pada bagian kanan bawah perut (Alodokter, 2016).

d. Muntaber

Muntaber adalah sebuah kondisi penyakit yang biasa kita juga kenal sebagai muntah berak dan kondisi ini sama sekali tak dapat dianggap enteng.

Ketika penyakit ini datang dan dibiarkan begitu saja tanpa segera ditangani, maka efeknya pun dapat menjadi lebih buruk dan berbahaya (Halosehat, 2016).

e. Diare

Diare merupakan kondisi yang ditandai dengan encernya tinja yang dikeluarkan dengan frekuensi buang air besar (BAB) yang lebih sering dibandingkan dengan biasanya. Pada umumnya, diare terjadi akibat konsumsi makanan atau minuman yang terkontaminasi bakteri, virus, atau parasit. Biasanya diare hanya berlangsung beberapa hari, namun pada sebagian kasus memanjang hingga berminggu-minggu (Alodokter, 2016).

f. Tumor

Tumor adalah pertumbuhan sel-sel tubuh yang abnormal. Sel merupakan unit terkecil yang menyusun jaringan tubuh manusia. Masing-masing sel mengandung gen yang berfungsi untuk menentukan pertumbuhan, perkembangan, atau perbaikan yang terjadi dalam tubuh (Alodokter, 2016).

g. Amandel

Radang amandel adalah peradangan yang terjadi pada amandel atau tonsil. Kondisi yang dinamakan juga dengan tonsilitis ini sebagian besar dialami oleh anak-anak. Amandel atau tonsil merupakan dua kelenjar kecil yang terdapat di dalam tenggorokan. Organ ini berfungsi sebagai pencegah infeksi, terutama pada anak-anak. Seiring dengan perkembangan umur, sistem kekebalan tubuh mereka makin kuat dan perlahan-lahan tugas tonsil sebagai penangkal infeksi mulai tergantikan. Ketika peran tonsil sudah tidak

dibutuhkan lagi, kedua kelenjar ini kemudian berangsur-angsur menyusut (Alodokter, 2016).

h. Sifilis (Raja Singa)

Sifilis merupakan penyakit menular yang disebabkan oleh *Treponema pallidum* yang setelah menembus kulit atau mukosa akan menyebabkan terjadinya suatu ilkus lokal, sementara itu dengan bertahap akan menyerang setiap organ dan jaringan tubuh (Grimble, 1987)

i. Pangokko

Sakit pada jari-jari khususnya jari tangan dan kaki. Terkadang menyebabkan kuku terlepas (Asba, 2017).

j. Gomeng (Kandidiasi)

Kandidiasis merupakan infeksi jamur dan superfisial. Perubahan resistensi pasien terhadap infeksi, kondisi luluh imun, dan penggunaan antibiotik memungkinkan proliferasi mendadak *Candida albicans* (Williams, 2002).

k. Luka

Luka atau cedera adalah kerusakan pada struktur atau fungsi tubuh yang disebabkan suatu paksaan atau tekanan fisik dan kimiawi (Kuraesin, 2007).

l. Malaria

Malaria adalah penyakit infeksi parasit. Selama ini dikenal 4 jenis parasit penyebab penyakit malaria meliputi *Plasmodium falciparum*, *Plasmodium vivax*, *Plasmodium malariae*, *Plasmodium ovale*. Parasit penyebab

malaria akan ditularkan dari satu orang ke orang lain lewat perantara nyamuk dari jenis *Anopheles* (Mursito, 2002).

m. Influenza

Gejala-gejala flu yang biasa dirasakan di antaranya adalah demam, sakit kepala, batuk-batuk, pegal-pegal, nafsu makan menurun, dan sakit tenggorokan. Masa inkubasi virus flu termasuk singkat. Anda akan mengalami gejala hanya dalam waktu satu hingga tiga hari setelah pertama kali terinfeksi (Alodokter, 2016).

n. Usus buntu

Penyakit usus buntu adalah peradangan atau pembengkakan apendiks atau usus buntu. Sedangkan usus buntu adalah organ berbentuk kantong kecil dan tipis berukuran 5 hingga 10 cm yang terhubung pada usus besar. Hingga saat ini, alasan kenapa kita memiliki usus buntu masih belum diketahui (Alodokter, 2016).

o. Jerawat

Jerawat adalah masalah kulit yang ditandai dengan munculnya bintik-bintik pada beberapa bagian tubuh, seperti wajah, leher, punggung, dan dada. Bintik-bintik tersebut dapat berkisar mulai dari yang ringan, seperti komedo hitam dan komedo putih, hingga bintik-bintik parah yang berisi nanah dan kista. Biasanya bintik-bintik yang tergolong parah tersebut akan meninggalkan bekas luka (Alodokter, 2016).

p. Sakit gigi

Sakit gigi adalah kondisi ketika muncul rasa nyeri di dalam atau sekitar gigi dan rahang. Tingkat keparahan nyeri tersebut bisa bervariasi, mulai dari ringan hingga parah. Nyeri sakit gigi bisa terasa secara terus-menerus sepanjang hari atau bisa muncul dan hilang secara berulang-ulang tanpa menentu (Alodokter, 2016).

q. Tekanan darah tinggi (Hipertensi)

Hipertensi adalah peningkatan darah diastolik atau sistolik yang tidak teratur atau terus menerus (Williams, 2002).

r. Penyakit dalam

Penyakit Dalam adalah spesialisasi medis yang berhubungan dengan berbagai penyakit dan masalah kesehatan yang memengaruhi organ-organ bagian dalam orang dewasa. Yang disebut spesialis penyakit ini adalah dokter pengobatan, internis, atau internis umum.

s. Lambung

Penyakit asam lambung atau GERD (*Gastroesophageal Reflux Disease*) adalah kondisi yang ditandai dengan nyeri pada ulu hati atau sensasi terbakar di dada akibat naiknya asam lambung menuju esofagus. Esofagus yang juga dikenal sebagai kerongkongan adalah bagian dari saluran pencernaan yang menghubungkan mulut dan lambung. Penyakit asam lambung merupakan masalah kesehatan yang cukup umum terjadi di masyarakat. (Alodokter, 2016).

t. Ginjal

Tanda adanya gangguan pada ginjal sangat bervariasi. Ada yang lama tidak menampakkan tanda atau gejala sama sekali baru belakangan timbul keluhan. Adapula yang timbul gejala hebat. Ginjal kehilangan fungsinya, produksi air seni mampet karena tersumbat kristal (Japaries, 1995).

u. Nyeri menstruasi

Menstruasi adalah proses keluarnya darah dari dalam rahim yang terjadi karena luruhnya lapisan dinding rahim bagian dalam yang banyak mengandung pembuluh darah dan sel telur yang tidak dibuahi. Menstruasi pasti akan terjadi pada semua wanita yang normal (Menstruasi, 2016).

v. Bisul

Bisul adalah benjolan merah pada kulit yang terasa sakit dan berisi nanah. Benjolan ini muncul akibat infeksi bakteri yang memicu inflamasi folikel rambut, yaitu tempat rambut tumbuh. Bagian tubuh yang sering bisul adalah wajah, leher, ketiak, bahu, bokong, serta paha (Alodokter, 2016).

w. Asma

Asma adalah jenis penyakit jangka panjang atau kronis pada saluran pernapasan yang ditandai dengan peradangan dan penyempitan saluran napas yang menimbulkan sesak atau sulit bernapas. Selain sulit bernapas, penderita asma juga bisa mengalami gejala lain seperti nyeri dada, batuk-batuk, dan mengi (Alodokter, 2016).

Lampiran 7. Dokumentasi



(1) Pt. Ramli



(2) Puang Ali



(3) Puang Sain



(4) Puang Haeruddin



(5) Puang Hayana



(6) Puang Same





**Lampiran 8. Analisis Data Persentase Jumlah Tumbuhan Berdasarkan
Cara Memperolehnya**

1. Tumbuh liar $= \frac{33}{43} \times 100 = 76.74\%$

2. Ditanam $= \frac{7}{43} \times 100 = 16.27\%$

3. Dibeli $= \frac{3}{43} \times 100 = 6.97\%$

Keterangan :

$$\% = \frac{\text{Jumlah tumbuhan berdasarkan cara memperolehnya}}{\text{Jumlah tumbuhan keseluruhan}} \times 100$$

BIOGRAFI



Nurlaila Sari, sering disapa Nunu atau Eno’.

Lahir di Sinjai pada tanggal 20 Januari 1995.

Putri bungsu dari dua bersaudara, ayah H. Muh.

Darwis dan Ibu Hj. Husni. Alumni SDN. 41

Samaenre tahun 2008, Alumni SMPN. 1 Sinjai

Selatan tahun 2010, dan Alumni SMAN. 1

Sinjai Selatan (sekarang SMAN. 2 Sinjai) tahun

2013. Selanjutnya menempuh pendidikan di Perguruan Tinggi Universitas

Islam Negeri Alauddin Makassar Jurusan Biologi Fakultas Sains dan

Teknologi. Hobby menulis dan membaca Artikel, petualang dan jelajah

alam. Sekilas tentang organisasi, sejak SD hingga sekarang bergelut di

organisasi Kepramukaan. Sekarang aktif di Pramuka Racana Almaida

Gudep 10-073 10-074 Kampus UINAM. Sekian dan Terima Kasih ☺

Email : nurlailasari591@gmail.com



PEMERINTAH PROVINSI SULAWESI SELATAN
BADAN KOORDINASI PENANAMAN MODAL DAERAH
UNIT PELAKSANA TEKNIS - PELAYANAN PERIZINAN TERPADU
(UPT - P2T)

Nomor : 14525/S.01P/P2T/11/2016
Lampiran :
Perihal : Izin Penelitian

KepadaYth.
Bupati Sinjai

di-
Tempat

Berdasarkan surat Dekan Fak. Sains dan Teknologi UIN Alauddin Makassar Nomor : ST.VI.1/PP.009/4025/2016 tanggal 01 September 2016 perihal tersebut diatas, mahasiswa/peneliti dibawah ini:

N a m a : **NURLAILA SARI**
Nomor Pokok : 60300113072
Program Studi : Biologi
Pekerjaan/Lembaga : Mahasiswa(S1)
Alamat : Jl. Muh. Yasin Limpo No. 36 Samata, Sungguminasa-Gowa

Bermaksud untuk melakukan penelitian di daerah/kantor saudara dalam rangka penyusunan Skripsi, dengan judul :

" ETNOBOTANI TENTANG TUMBUHAN YANG DIGUNAKAN DALAM PENGOBATAN TRADISIONAL DI KECAMATAN SINJAI SELATAN KABUPATEN SINJAI SULAWESI SELATAN "

Yang akan dilaksanakan dari : Tgl. **15 November s/d 15 Desember 2016**

Sehubungan dengan hal tersebut diatas, pada prinsipnya kami **menyetujui** kegiatan dimaksud dengan ketentuan yang tertera di belakang surat izin penelitian.

Demikian Surat Keterangan ini diberikan agar dipergunakan sebagaimana mestinya.

Diterbitkan di Makassar
Pada tanggal : 07 November 2016

A.n. GUBERNUR SULAWESI SELATAN
KEPALA BADAN KOORDINASI PENANAMAN MODAL DAERAH
PROVINSI SULAWESI SELATAN
Selaku Administrator Pelayanan Perizinan Terpadu



A. M. YAMIN, SE., MS.

Pangkat : Pembina Utama Madya
Nip : 19610513 199002 1 002

Tembusan Yth

1. Dekan Fak. Sains dan Teknologi UIN Alauddin Makassar di Makassar;
2. *Pertinggal.*