

**PENGARUH STRATEGI GROUP TO GROUP EXCHANGE BERBASIS
EKSPERIMEN TERHADAP HASIL BELAJAR FISIKA SISWA
KELAS VIII SMPN 2 LEMBANG KAB. PINRANG**



SKRIPSI

Diajukan untuk Memenuhi Salah Satu Syarat Meraih Gelar
Sarjana Pendidikan (S.Pd) Jurusan Pendidikan Fisika
pada Fakultas Tarbiyah dan Keguruan
UIN Alauddin Makassar

UNIVERSITAS ISLAM NEGERI
ALAUDDIN
OLEH
M A K A S S A R

ROSTINA
20600113050

**FAKULTAS TARBIYAH DAN KEGURUAN
UIN ALAUDDIN MAKASSAR**

2017

PERNYATAAN KEASLIAN SKRIPSI

Mahasiswa yang bertanda tangan di bawah ini:

Nama : Rostina
Nim : 20600113050
Tempat, Tanggal Lahir : Polman, 17 juli 1994
Jurusan : Pendidika Fisika
Fakultas : Tarbiyah dan Keguruan
Alamat : Jalan Mamoa Raya No. 42
Judul : Pengaruh *Strategi Group to Group Exchange* Berbasis
Eksperimen terhadap Hasil Belajar Fisika Siswa
Kelas VIII SMPN 2 Lembang Kab. Pinrang.

Menyatakan dengan sesungguhnya dan penuh kesadaran bahwa skripsi ini benar adalah hasil karya sendiri. Jika dikemudian hari terbukti bahwa ia merupakan duplikat, tiruan, plagiat, atau dibuat oleh orang lain, sebagian atau seluruhnya, maka skripsi dan gelar yang diperoleh karenanya batal demi hukum.

UNIVERSITAS ISLAM NEGERI
ALAUDDIN
M A K A S S A R

Samata-Gowa, 2 Agustus

2017

Penulis

Rostina
20600113050

PEGESAHAN SKRIPSI

Skrripsi yang berjudul “*Pengaruh Strategi Group to Group Exchange Berbasis Eksperimen terhadap Hasil Belajar Fisika Siswa Kelas VIII SMPN 2 Lembang Kab. Pinrang*”, yang disusun oleh Rostina, NIM: 20600113050, Mahasiswa Jurusan Pendidikan Fisika pada Fakultas Tarbiyah dan Keguruan UIN Alauddin Makassar, telah diuji dan dipertahankan dalam sidang *munaqasyah* yang diselenggarakan pada hari **Rabu** tanggal **2 Agustus 2017 M**, bertepatan dengan **9 Dzulqai’dah 1438 H** dan dinyatakan telah dapat diterima sebagai salah satu syarat untuk memperoleh gelar sarjana pendidikan (S.Pd) pada Fakultas Tarbiyah dan Keguruan UIN Alauddin Makassar Program Studi Pendidikan Fisika dengan beberapa perbaikan.

Makassar, 2 Agustus 2017
9 Dzulqai’dah 1438 H

DEWAN PENGUJI: (SK. No. 1347 Tahun 2017)

Ketua	: Rafiqah, S.Si., M.Si.	(.....)
Sekretaris	: Dr. H. Muhammad Qaddafi, S.Si., M.Si.	(.....)
Munaqisy I	: Dr. Hj. Mahirah B, M.Pd	(.....)
Munaqisy II	: Dra Kasmawati, M.M	(.....)
Pembimbing I	: Drs Hading, M.Ag.	(.....)
Pembimbing II	: Umi Kusyairy, S.Psi., M.A	(.....)

Disahkan Oleh:

Dekan Fakultas Tarbiyah dan Keguruan
UIN Alauddin Makassar



Dr. H. Muhammad Amri, Lc., M.Ag.

NIP. 19730120 200312 1 001

PERSETUJUAN UJIAN MUNAQASYAH


Skripsi yang berjudul: "**Pengaruh Strategi *Group to Group Exchange* Berbasis Eksperimen terhadap Hasil Belajar Fisika Siswa Kelas VIII SMP Negeri 2 Lembang Kab. Pinrang**", yang disusun oleh saudari **Rostina**, NIM: **20600113050**. Mahasiswa Jurusan Pendidikan Fisika pada Fakultas Tarbiyah dan Keguruan UIN Alauddin Makassar, telah diperiksa dan disetujui oleh kedua pembimbing untuk ujian munaqasyah.

Samata-Gowa, 26 Juli 2017

Pembimbing I

Pembimbing II



Drs. Hading, M.Ag
NIP. 19641231 199102 1 001


Umi Kusyairi, S.Psi., M.A
NIP. 19850816 201101 2 018

Mengetahui,

Ketua Jurusan Pendidikan Fisika




Dr. H. Muhammad Qaddafi, S. Si., M. Si
NIP. 19760802 200501 1 004

KATA PENGANTAR



Assalamu Alaikum Warahmatullahi Wabarakatuh

Alhamdulillah Rabbil Alamin, puji syukur tiada hentinya penulis haturkan kehadiran Allah swt yang Maha Pemberi petunjuk, anugerah dan nikmat yang diberikan sehingga penulis dapat menyelesaikan skripsi dengan judul “Pengaruh *Strategi Group to Group Exchange* Berbasis Eksperimen terhadap Hasil Belajar Fisika Siswa Kelas VIII SMPN 2 Lembang Kab. Pinrang”. Skripsi ini disusun dengan tujuan untuk memenuhi syarat sebagai tugas akhir dalam menyelesaikan Sarjana Pendidikan (S.Pd) Jurusan Pendidikan Fisika Fakultas Tarbiyah dan Kguruan UIN Alauddin Makassar.

Dalam menyusun skripsi ini, penulis banyak menemukan hambatan dan kesulitan, tetapi berkat adanya bimbingan, pengarahan dan bantuan dari semua pihak, maka penelitian skripsi ini dapat diselesaikan. Untuk itu penulis ingin menyampaikan ucapan terima kasih dan penghargaan setinggi-tingginya kepada ayahanda dan ibunda yang tak henti-hentinya memberikan semangat dan doanya kepada penulis selama penyusunan skripsi ini. M A K A S S A R

Selanjutnya ucapan terima kasih dan penghargaan yang sedalam-dalamnya, penulis sampaikan kepada:

1. Prof. Dr. Musafir Pababbari M.Si., selaku Rektor Universitas Islam Negeri Alauddin Makassar beserta Wakil Rektor I, II, dan III atas segala fasilitas yang diberikan dalam menimba ilmu didalamnya.

2. Dr. H. Muhammad Amri, Lc., M.Ag., selaku Dekan Fakultas Tarbiyah dan Keguruan beserta Wakil Dekan I, II, III atas segala fasilitas yang diberikan dan senantiasa memberikan dorongan, bimbingan dan nasihat kepada penulis.
3. Dr. H. Muhammad Qaddafi, S.Si. M.,Si. dan Rafiqah, S.Si. M.Si. selaku Ketua dan Sekertaris Jurusan Pendidikan Fisika Fakultas Tarbiyah dan Keguruan UIN Alauddin Makassar yang senantiasa memberikan dorongan, bimbingan dan nasehat penyusunan skripsi ini.
4. Drs. Hading, M.Ag dan Umi Kusyairi, S.Psi., M.A selaku pembimbing I dan II yang telah banyak meluangkan waktu untuk memberikan bimbingan, pengarahan, serta dorongan yang sangat berharga bagi penulis.
5. Seluruh Dosen dan karyawan yang berada dalam lingkungan Fakultas Tarbiyah dan Keguruan UIN Aluiddin Makassar yang telah memberikan ilmu yang sangat bermanfaat dan yang telah membantu kelancaran proses penulisan skripsi ini.
6. Keluarga besar SMP Negeri 2 Lembang Kab. Pinrang yang telah memberikan izin dan bantuan dalam proses penelitian, sehingga penulis dapat menyelesaikan skripsi ini.
7. Kelurga besar teristimewa kepada Ayahanda dan Ibunda tercinta serta saudara-saudaraku yang telah memberikan semangat, do'a dan bantuan moril maupun materi.
8. Teman sekelas penulis (Fisika 3-4 angkatan 2013) Jurusan Pendidikan Fisika yang selama ini membantu dan selalu memberikan semangat apabila penulis dilanda kesulitan, kalian sangat berarti dan akan terkenang selalu.
9. Teristimewa pula kepada kakanda-kakanda Suhardiman, S.Pd., M.Pd. dan Muh. Syihab Ikbal, S.Pd., M.Pd., yang senantiasa mengajari tentang ilmu-ilmu Fisika

serta memberikan pengalaman, semangat dalam menjalani perkuliahan dan membantu dalam penyusunan skripsi ini.

10. Semua pihak yang tidak dapat penulis sebutkan satu-persatu yang telah membantu kelancaran penyusunan skripsi ini.

Penulis menyadari sepenuhnya bahwa skripsi ini masih jauh dari kesempurnaan. Oleh karena itu, dengan kerendahan hati, penulis menerima saran dan kritik yang sifatnya konstruktif dari berbagai pihak demi kesempurnaan skripsi ini.

Akhirnya hanya kepada Allah swt, penulis memohon rida dan magfirah-Nya, semoga segala dukungan serta bantuan semua pihak mendapat pahala yang berlipat ganda di sisi-Nya, semoga karya ini dapat bermanfaat kepada para pembaca, Aamiin...

Wassalam.

Samata-Gowa, Agustus 2017

Penulis

UNIVERSITAS ISLAM NEGERI
ALAUDDIN
M A K A S S A R
Rostina
NIM. 20600113050



UNIVERSITAS ISLAM NEGERI
ALAUDDIN
M A K A S S A R

DAFTAR ISI

HALAMAN JUDUL.....	i
PERNYATAAN KEASLIAN SKRIPSI.....	ii
HALAMAN PENGESAHAN.....	iii
PERSETUJUAN PEMBIMBING.....	iv
KATA PENGANTAR	v
DAFTAR ISI.....	viii
DAFTAR TABEL.....	x
DAFTAR GAMBAR.....	xi
DAFTAR LAMPIRAN.....	xii
ABSTRAK.....	xiii
BAB I PENDAHULUAN.....	1
A. Latar Belakang.....	1
B. Rumusan Masalah.....	4
C. Tujuan Penelitian.....	5
D. Manfaat Penelitian.....	5
E. Defenisi Operasional Variabel.....	6
BAB II TINJAUAN PUSTAKA.....	10
A. Strategi Pembelajaran Fisika.....	10
B. Pengertian Strategi Pembelajaran.....	11
C. <i>Group to group Exchange</i>	18
D. Eksperimen.....	21
E. Hasil Belajar.....	25
BAB III METODOLOGI PENELITIAN.....	33
A. Jenis, Lokasi dan Desain Penelitian.....	33
B. Populasi dan Sampel.....	34
C. Instrumen Penelitian.....	36
D. Metode Pengumpulan Data.....	36
E. Teknik Analisis Data.....	37
BAB IV HASIL DAN PEMBAHASAN.....	42
A. Hasil Penelitian.....	43
1. Hasil Analisis Deskriptif.....	43

2. Hasil Analisis Inferensial.....	51
B. Pembahasan.....	53
BAB V PENUTUP	58
A. Kesimpulan	58
B. Saran.....	59
KEPUSTAKAAN	60
DAFTAR LAMPIRAN	
RIWAYAT HIDUP PENULIS	



DAFTAR TABEL

Tabel 3.1	: Jumlah Populasi Penelitian	35
Tabel 3.2	: Jumlah sampel Penelitian	35
Tabel 3.3	: Kategorisasi nilai hasil belajar peserta didik.....	39
Tabel 4.1	: Sarana dan Prasarana Sekolah.....	41
Tabel 4.2	: Distribusi Frekuensi nilai hasil belajar peserta didik sebelum penerapan Strategi <i>Group to Group Exchange</i> berbasis Eksperimen.....	42
Tabel 4.3	: Data hasil belajar fisika peserta didik sebelum penerapan Strategi <i>Group to Group Exchange</i> berbasis Eksperimen.	43
Tabel 4.4	: Kategorisasi Hasil Belajar Fisika sebelum penerapan Strategi <i>Group to Group Exchange</i> berbasis Eksperimen.	44
Tabel 4.5	: Distribusi Frekuensi nilai hasil belajar peserta didik setelah penerapan Strategi <i>Group to Group Exchange</i> berbasis Eksperimen.	46
Tabel 4.6	: Data hasil belajar fisika peserta didik setelah penerapan Strategi <i>Group to Group Exchange</i> berbasis Eksperimen.....	47
Tabel 4.7	: Kategorisasi Hasil Belajar Fisika setelah penerapan Strategi <i>Group to Group Exchange</i> berbasis Eksperimen.	48

DAFTAR GAMBAR

- Gambar 4.1 : Kategori Skor Hasil Belajar Fisika sebelum penerapan Strategi *Group to Group Exchange* Berbasis Eksperimen..... 45
- Gambar 4.2 : Kategori Skor Hasil Belajar Fisika setelah penerapan Strategi *Group to Group Exchange* Berbasis Eksperimen..... 49



DAFTAR LAMPIRAN

Lampiran A. : Rencana Pelaksanaan Pembelajaran.....
Lampiran B : Kisi-Kisi Instrumen Penelitian.....
Lampiran C : Instrumen Penelitian.....
Lampiran D : Kunci Jawaban Instrumen Penelitian.....
Lampiran E : Analisis Statistik Deskriptif.....
Lampiran F : Analisis Statistik Inferensial.....
Lampiran G : Format Validasi Instrumen.....
Lampiran H : Dokumentasi.....



ABSTRAK

Nama : Rostina
Nim : 20600113050
Judul : “Pengaruh *Strategi Group to Group Exchange* Berbasis Eksperimen terhadap Hasil Belajar Fisika Siswa Kelas VIII SMPN 2 Lembang Kab. Pinrang”.

Penelitian ini merupakan penelitian *Pre-Eksperimen Design* yang bertujuan untuk mengetahui hasil belajar fisika siswa sebelum dan setelah penerapan strategi pembelajaran *group to Group Exchange Berbasis Eksperimen* pada kelas VIII SMPN 2 Lembang Kab. Pinrang, serta mengetahui perbedaan hasil belajar fisika siswa sebelum dan setelah penerapan strategi pembelajaran *group to Group Exchange Berbasis Eksperimen* pada kelas VIII SMPN 2 Lembang Kab. Pinrang.

Desain penelitian yang digunakan adalah *One-Group Pretest-Posttest Design*. Populasi pada penelitian ini adalah seluruh siswa kelas VIII SMP Negeri 2 Lembang Kab. Pinrang yang berjumlah 96 orang yang tersebar dalam 4 kelas. Sampel penelitian berjumlah 24 orang yang dipilih dengan menggunakan teknik *random sampling*.

Hasil analisis deskriptif menunjukkan bahwa skor rata-rata penguasaan konsep fisika peserta didik kelas VIII SMP Negeri 2 Lembang Kab. Pinrang setelah diajar melalui strategi *Group to Group Exchange* Berbasis Eksperimen sebesar 69,167. Sedangkan skor rata-rata penguasaan konsep fisika peserta didik kelas VIII SMP Negeri 2 Lembang Kab. Pinrang sebelum diajar melalui strategi *Group to Group Exchange* Berbasis Eksperimen sebesar 48,75. Hasil analisis inferensial menunjukkan bahwa hasil belajar fisika peserta didik setelah diajar melalui strategi *Group to Group Exchange* Berbasis Eksperimen lebih besar dibandingkan dengan sebelum diajar melalui strategi *Group to Group Exchange* Berbasis Eksperimen pada taraf nyata $\Gamma = 0,05$.

Implikasi dari penelitian ini yaitu strategi *Group to Group Exchange* Berbasis Eksperimen digunakan sebagai salah satu model pembelajaran yang digunakan saat mengajar. Perlu dilakukan penelitian yang serupa dengan pengembangan pendekatan yang lebih bervariasi, mengembangkan penelitian dengan kombinasi model pembelajaran yang berbeda dalam proses pembelajaran disekolah, serta peneliti selanjutnya kiranya mencoba meneliti kembali dengan variabel baru, yang relevan dengan penelitian tersebut.

Kata Kunci: *Group to Group Exchange, Hasil Belajar.*

ABSTRACT

Name : Rostina
Nim : 20600113050
Title : "The Influence of Group to Group Based Experiment Strategy of Students Physics Learning Outcomes of 8th Grade of SMPN 2 Lembang, Pinrang Regency ".

This research is Pre-Experiment Design which aims to know the students' physics learning outcomes before and after the implementation of group to group based experimental strategy in 8^h grade of SMPN 2 Lembang, Pinrang Regency, as well as to know the difference of physics learning outcomes before and after applying group-to-group experimental based on class 8th grade of SMPN 2 Lembang, Pinrang Regency.

The design of the research is One-Group Pretest-Posttest Design. Population on this research is the whole 8th grades of SMP Negeri 2 Lembang, Pinrang Regency that consist of 96 students with 4 classes. Total of samples are 24 students that were selected using random sampling technique.

The results of descriptive analysis indicate that the average score of physics concept mastery of 8th grade students of SMPN 2 Lembang Pinrang Regency after being taught through Group to Group Exchange Based Experiment strategy is 69,167. While the average score of the physics concept mastery of 8th grade students of SMPN 2 Lembang Pinrang Regency before being taught through Group-to-Group Based Experiment strategy is 48.75. The result of inferential analysis shows that the result of physics learning of students after being taught through Group to Group Exchange Based Experiment strategy is bigger than before taught through Group to Group Exchange Based Experiment strategy at the real level = 0,05.

The implication of this research is the Group to Group Exchange Based Experiment strategy is used as one of the learning models used during learning process. It is necessary to conduct similar research with the development of more varied approach, to develop the research with the combination of different learning model in the learning process in school, and the researcher then presumably trying to re-examine the new variables, relevant to the study.

Keywords: Group to Group Exchange, Learning Outcomes.

BAB I

PENDAHULUAN

A. Latar Belakang

Pendidikan adalah suatu proses yang tidak dapat dipisahkan dari kehidupan pribadi maupun kehidupan berbangsa dan bernegara. Dengan demikian kualitas pribadi maupun bangsa dan negara pada umumnya ditentukan oleh kualitas proses pendidikannya, sehingga pelajaran fisika di sekolah lanjutan mendapat perhatian yang sungguh-sungguh karena apa yang siswa dapatkan sebelumnya sangat mempengaruhi tingkat keberhasilan belajar pada tingkat berikutnya. Oleh karena itu, tugas pendidik tidak hanya terbatas pada pentransferan nilai-nilai fisika ataupun penyampain pengetahuan saja, akan tetapi juga menyangkut pada bagaimana siswa mampu menelaah suatu kasus dengan teropong hukum, prinsip, kemudian mereka mengadakan penilain yang tepat dan tidak didasarkan atas benar atau salah.

Menyadari akan arti pentingnya pendidikan tersebut, maka setiap yang berada di atas permukaan bumi ini seakan berlomba dalam menata dan mengembangkan sistem pendidikan semaksimal mungkin dengan harapan dapat memberikan jaminan bagi tingkat kesejahteraan umum. Pentingnya peranan pendidikan ini terlihat jelas dalam rumusan tujuan pendidikan nasional sebagaimana ditegaskan dalam Undang-Undang Republik Indonesia nomor 20 tahun 2003 Pasal 3 tentang sistem pendidikan nasional, bahwa:

Pendidikan nasional bertujuan untuk mengembangkan potensi peserta didik agar menjadi manusia yang beriman dan bertakwa kepada Tuhan Yang Maha Esa, berakhlak mulia , sehat, berilmu, cakap, kreatif, mandiri dan menjadi warga negara yang demokratis serta bertanggung jawab.

Dalam rangka merealisasikan maksud di atas, maka hampir seluruh komponen pendidikan mengalami perubahan dan perbaikan seperti penyempurnaan kurikulum, peningkatan kualitas guru, pengadaan buku-buku pelajaran dan perbaikan sarana dan prasarana sekolah

Ayat al-qur'an yang menyinggung tentang masalah pendidikan yaitu sebagai berikut:

QS. Al-Mujadalah ayat 11

يَرْفَعُ اللَّهُ الَّذِينَ آمَنُوا مِنْكُمْ وَالَّذِينَ أُوتُوا الْعِلْمَ دَرَجَاتٍ ۗ

Artinya : Allah akan meninggikan orang-orang yang beriman diantaramu dan orang-orang yang diberi ilmu pengetahuan beberapa derajat (Q.s Al-Mujadalah:11) (Departemen Agama RI, 2009).

Ayat di atas menerangkan bahwa manusia yang beriman dan berilmu akan mendapatkan kedudukan yang lebih tinggi, manusia yang berilmu dapat mewujudkan kemajuan bangsa. Begitu pentingnya pendidikan sehingga harus dijadikan prioritas utama dalam pembangunan bangsa, dan itu berarti diperlukan mutu pendidikan yang baik sehingga tercipta proses pendidikan yang cerdas, damai, terbuka, demokratis, dan kompetitif.

Menurut mantan Menteri Pendidikan Nasional Wardiman Djoyonegoro dalam Mulyasa (2008), sedikitnya terdapat tiga syarat utama yang harus diperhatikan dalam pembangunan pendidikan agar dapat berkontribusi terhadap peningkatan kualitas Sumber Daya Manusia (SDM), yakni: (1) sarana gedung, (2) buku yang berkualitas, (3) guru dan tenaga kependidikan yang profesional. Usaha-usaha yang dilakukan untuk meningkatkan mutu pendidikan yakni mengaktifkan dan mengefisienkan proses belajar di sekolah termasuk di dalamnya penggunaan metode dan strategi yang sesuai dengan pokok bahasan yang disajikan.

Keberhasilan peningkatan mutu pendidikan, khususnya ilmu pengetahuan alam (IPA) tergantung dari berbagai faktor antara lain siswa itu sendiri, mata pelajaran, guru dan orang tua, strategi belajar mengajar yang diterapkan oleh guru, dimana paling tidak guru harus menguasai materi yang diajarkan dan terampil mengajarkannya. Dalam menyiapkan materi pelajaran sampai saat pelaksanaannya, guru harus selektif menentukan strategi belajar mengajar yang akan diterapkan. Hal ini tergantung dari pendekatan dan metode yang digunakan dalam proses belajar mengajar yang efektif dan efisien, dan diharapkan menggunakan metode yang benar-benar melibatkan siswa secara aktif selama belajar mengajar berlangsung.

Bertitik tolak dari upaya peningkatan mutu pendidikan, maka peran guru sangat penting di dalam kelas. Guru berperan untuk menciptakan kondisi yang kondusif agar siswa dapat terlibat aktif dalam proses pembelajaran baik secara fisik maupun mental. Namun kenyataannya dalam proses pembelajaran masih sering ditemui adanya kecenderungan meminimalkan keterlibatan siswa. Dominasi guru dalam proses pembelajaran menyebabkan siswa lebih bersifat pasif sehingga siswa lebih banyak menunggu sajian guru daripada mencari dan menemukan sendiri pengetahuan, keterampilan atau sikap yang mereka butuhkan.

Kondisi seperti yang diungkapkan di atas juga terjadi pada SMP Negeri 2 Lembang Kab. Pinrang khususnya dalam pembelajaran fisika. Guru lebih banyak menggunakan metode ceramah sehingga proses pembelajaran berpusat pada guru yang aktif menjelaskan sedangkan siswa bersifat pasif yang hanya mendengarkan dan mencatat informasi sepenuhnya dari guru saja. Hal ini tentu saja sangat membosankan bagi siswa itu sendiri sehingga mereka akan sulit untuk berkonsentrasi dan memandang pelajaran fisika sebagai pelajaran yang tidak menarik, tidak

menyenangkan, dan bahkan dibenci. Akibatnya tidak sedikitpun materi yang tersimpan dalam ingatan dan memori siswa, sehingga banyak siswa yang memperoleh nilai di bawah standar ketuntasan.

Menyikapi masalah tersebut, penulis menawarkan suatu strategi pembelajaran yang diharapkan mampu meningkatkan minat belajar siswa dalam mengikuti pembelajaran fisika yakni dengan menggunakan strategi pembelajaran *Group to Group Exchange* berbasis eksperimen. Strategi *Group to Group Exchange* merupakan strategi pembelajaran kooperatif yang melibatkan semua peserta didik dalam proses pembelajaran.

Berdasarkan uraian di atas, peneliti tertarik untuk melakukan penelitian dengan judul **“Pengaruh Strategi Pembelajaran *Group to Group Exchange* Berbasis Eksperimen terhadap Hasil Belajar Siswa”**.

B. Rumusan Masalah

Berdasarkan uraian latar belakang di atas maka masalah yang akan dikaji dalam penelitian ini dirumuskan sebagai berikut :

1. Bagaimana hasil belajar fisika siswa sebelum penerapan strategi pembelajaran *Group to Group Exchange* Berbasis Eksperimen pada kelas VIII SMPN 2 Lembang Kab. Pinrang ?
2. Bagaimana hasil belajar fisika siswa setelah penerapan strategi pembelajaran *Group to Group Exchange* Berbasis Eksperimen pada kelas VIII SMPN 2 Lembang Kab. Pinrang ?

3. Apakah terdapat perbedaan hasil belajar siswa sebelum dan setelah diajar dengan menggunakan *Group to Group Exchange Berbasis Eksperimen* pada kelas VIII SMPN 2 Lembang Kab. Pinrang?

C. Tujuan Penelitian

Tujuan yang ingin dicapai dari penelitian ini yakni untuk menjawab permasalahan yang dirumuskan di atas. Secara operasional tujuan penelitian ini adalah:

1. Untuk mengetahui hasil belajar fisika siswa sebelum penerapan strategi pembelajaran *group to Group Exchange Berbasis Eksperimen* pada kelas VIII SMPN 2 Lembang Kab. Pinrang.
2. Untuk mengetahui hasil belajar fisika siswa setelah penerapan strategi pembelajaran *group to Group Exchange Berbasis Eksperimen* pada kelas VIII SMPN 2 Lembang Kab. Pinrang.
3. Untuk mengetahui perbedaan hasil belajar fisika siswa sebelum dan setelah diajar dengan menggunakan *Group to Group Exchange Berbasis Eksperimen* pada kelas VIII SMPN 2 Lembang Kab. Pinrang.

D. Manfaat Penelitian

Adapun manfaat yang akan dicapai dalam penelitian ini antara lain sebagai berikut :

1. Peserta Didik

Dapat memberikan motivasi belajar, bertanggung jawab pada setiap tugasnya, mengembangkan kemampuan berfikir dan berpendapat positif, dan memberikan bekal untuk bekerjasama dengan orang lain baik dalam belajar maupun dalam masyarakat.

2. Pendidik

Sebagai masukan untuk dapat dikembangkan dan dipertimbangkan lebih lanjut dalam usaha peningkatan hasil belajar fisika serta mendapatkan cara yang baik dalam penyajian pelajaran fisika pada khususnya dan pada mata pelajaran lain pada umumnya.

3. Peneliti

Dapat menambah pengetahuan dan pengalaman dalam penelitian yang dilakukan di kelas serta memberikan gambaran pada peneliti sebagai calon guru tentang bagaimana sistem pembelajaran yang baik di sekolah. Sebagai latihan bagi penulis dalam usaha menyatukan serta menyusun buah pikiran secara tertulis dan sistematis dalam bentuk karya ilmiah serta sebagai bahan perbandingan bagi peneliti lain yang berminat meneliti hal-hal yang relevan dengan penelitian ini.

E. Variabel Penelitian dan Definisi Operasional Variabel

1. Variabel Penelitian

Variable merupakan suatu konsep yang mempunyai lebih dari satu nilai, keadaan, kategori, dan kondisi. Dalam penelitian ini peneliti memusatkan perhatiannya untuk menjelaskan hubungan-hubungan yang ada antar variabel. Variabel penelitian yang dimaksudkan dalam penelitian ini terdiri atas:

- a. Variabel bebas (*variabel independen*) merupakan variabel yang mempengaruhi atau yang menjadi sebab berubahnya *variabel dependen*. Adapun yang menjadi variabel bebas adalah strategi *Group to Group Exchange berbasis eksperimen*

- b. Variabel terikat (*variabel dependen*) merupakan variabel yang dipengaruhi oleh *variabel independen*. Adapun yang menjadi variabel terikat adalah hasil belajar fisika.

2. Definisi Operasional Variabel

Adapun definisi operasional variabel penelitian adalah sebagai berikut:

- a. Strategi Group to Group Exchange berbasis Eksperimen yaitu pemberian tugas yang berbeda-beda kepada setiap kelompok dimana pembagian kelompok disesuaikan dengan jumlah tugas dan setiap kelompok melaksanakan eksperimen untuk lebih memahami materi pelajaran, dan masing-masing kelompok mengajarkan apa yang telah dipelajarinya kepada kelompok lain.
- b. Hasil belajar fisika yaitu skor rata-rata yang tercapai melalui tes hasil belajar sebelum dan sesudah siswa mengikuti pembelajaran dengan menggunakan strategi Group to Group Exchange berbasis Ekasperimen.

F. Penelitian terdahulu

1. Hasil penelitian Atma Murni, dkk (2010) tentang peningkatan hasil belajar matematika menggunakan metode belajar aktif Group to Group Exchange menyimpulkan bahwa penerapan metode belajar aktif tipe Group to Group Exchange (GGE) dapat meningkatkan hasil belajar matematika siswa pada materi pokok bahasan barisan dan deret bilangan di kelas X IPS 1 MAN 2 Model Pekanbaru pada semester genap tahun ajaran 2008/2009. Berdasarkan penelitian tersebut ditemukan adanya persamaan dengan penelitian yang akan dilakukan yaitu menilai hasil belajar dengan menggunakan metode GGE.

Sedangkan hal yang membedakannya adalah tempat untuk melakukan penelitian.

2. Hasil penelitian Rosmaini S, dkk (2011) tentang “Penerapan strategi pembelajaran *group to group exchange* (gge) untuk meningkatkan motivasi dan hasil belajar siswa kelas XI IA SMA Negeri 1 Kuantan Hilir tahun pelajaran 2010/2011”. Dari penelitian tersebut disimpulkan bahwa penerapan metode belajar aktif tipe Group to Group Exchange(GGE) dapat meningkatkan hasil belajar. Persamaan dari penelitian diatas adalah masing-masing menggunakan metode GGE dalam menilai hasil belajar. Sedangkan perbedaan dari penelitian yang akan dilakukan adalah pengaruh metode GGE berbasis eksperimen pada mata pelajaran fisika
3. Febri Krisnawati, 2012. Penerapan Strategi Group to Group Exchange (GGE) untuk meningkatkan keaktifan belajar matematika pada siswa kelas VII A semester genap SMP 1 Teras Boyolali tahun pelajaran 2011/2012. Dari penelitian tersebut ditemukan bahwa penggunaan metode GGE dapat berpengaruh terhadap keaktifan belajar. Persamaan dari penelitian di atas adalah masing-masing membahas strategi GGE, sedangkan hal yang membedakan dalam penelitian yang akan dilakukan adalah pengaruh startegi GGE berbasis eksperimen terhadap hasil belajar pada mata pelajaran fisika dan tempat melakukan penelitan.

Perbedaan penelitian ini dengan penelitian-penelitian terdahulu, bahwa pada penelitian terdahulu kebanyakan membahas tentang penerapan Strategi GGE dalam meningkatkan hasil dan motivasi belajar siswa sedangkan penelitian ini akan menilai hasil belajar menggunakan Strategi *Group to Group Exchange* berbasis Eksperimen

di SMP Negeri 2 Lembang Kab. Pinrang dimana siswa melakukan percobaan yang berbeda tiap kelompok kemudian masing-masing kelompok mengajarkan apa yang mereka pelajari kepada kelompok lain.



BAB II

TINJAUAN PUSTAKA

A. Strategi Pembelajaran Fisika

Degeng dan Miarso dalam Haling (2007) menyatakan bahwa pembelajaran adalah suatu proses yang dilaksanakan secara sistematis dimana setiap komponen saling berpengaruh. Dalam proses secara implisit terdapat kegiatan memilih, menetapkan dan mengembangkan metode untuk mencapai hasil pembelajaran yang diinginkan.

Manusia terlibat dalam sistem pengajaran terdiri atas siswa, guru, dan tenaga lainnya, misalnya tenaga laboratorium. Material, meliputi buku-buku, papan tulis dan kapur, fotografi, slide dan film, audio dan video tape. Fasilitas dan perlengkapan, terdiri dari ruangan kelas, perlengkapan audio visual, juga komputer. Prosedur, meliputi jadwal dan metode penyampaian informasi, praktik, belajar, ujian, dan sebagainya.

Menurut Wina Sanjaya (2006) ada tiga prinsip penting dalam sistem pembelajaran, yaitu :

- a. Proses pembelajaran adalah membentuk kreasi lingkungan yang dapat membentuk atau mengubah struktur kognitif siswa. Tujuan pengaturan lingkungan ini dimaksudkan untuk menyediakan pengalaman belajar yang memberi latihan- latihan penggunaan fakta-fakta.
- b. Berhubungan dengan tipe-tipe pengetahuan yang harus dipelajari. Ada tiga tipe pengetahuan yang masing-masing memerlukan situasi yang berbeda dalam mempelajarinya. Menurut Bruce Weil, pengetahuan tersebut adalah pengetahuan

fisis, sosial dan logika. Pengetahuan fisis adalah pengetahuan akan sifat-sifat fisis dari suatu objek atau kejadian seperti bentuk, besar, berat, serta bagaimana objek itu berinteraksi satu dengan yang lainnya. Pengetahuan sosial berhubungan dengan perilaku individu dalam suatu sistem sosial atau hubungan antara manusia yang dapat mempengaruhi interaksi sosial. Pengetahuan logika berhubungan dengan berpikir matematis, yaitu pengetahuan yang dibentuk berdasarkan pengalaman dengan suatu objek dan kejadian tertentu.

- c. Pembelajaran harus melibatkan peran lingkungan sosial. Melalui pergaulan dan hubungan sosial, anak akan belajar lebih efektif dibandingkan dengan belajar yang menjauhkan dari hubungan sosial. Oleh karena, melalui hubungan sosial itulah anak berinteraksi dan berkomunikasi, berbagai pengalaman dan lain sebagainya, yang memungkinkan mereka berkembang secara wajar.

B. Pengertian strategi pembelajaran

Strategi pada mulanya dipakai dalam dunia militer, dan selanjutnya dalam aktivitas manajemen. Dalam konteks pengajaran, strategi pengajaran diartikan oleh Abizar dalam Syafruddin dan Irwan Nasution (2005) sebagai pandangan yang bersifat umum serta arah umum dari tindakan untuk menentukan metode yang akan dipakai dalam proses belajar mengajar.

Strategi menurut Sanjaya, W (2006:127) adalah menunjuk pada sebuah perencanaan untuk mencapai sesuatu. Menurut Degeng dan Miarso (1993) dalam Haling (2006:14) pembelajaran adalah suatu proses yang dilaksanakan secara sistematis di mana setiap komponen saling berpengaruh. Dalam proses secara implisit terdapat kegiatan memilih, menetapkan, dan mengembangkan metode untuk

mencapai hasil pembelajaran yang diinginkan. Pembelajaran menaruh perhatian pada bagaimana membelajarkan pebelajar dan lebih menekankan pada cara untuk mencapai tujuan.

Menurut Hamzah B. Uno (2007) terdapat berbagai pendapat tentang strategi pembelajaran sebagaimana dikemukakan oleh para ahli pembelajaran (*instructional technology*), di antaranya:

- a. Kozna (1989) secara umum menjelaskan bahwa strategi pembelajaran dapat diartikan sebagai setiap kegiatan yang dipilih, yaitu yang dapat memberikan fasilitas atau bantuan kepada peserta didik menuju tercapainya tujuan pembelajaran tertentu.
- b. Gerlach dan Ely (1980) menjelaskan bahwa strategi pembelajaran merupakan cara-cara yang dipilih untuk menyampaikan metode pembelajaran dalam lingkungan pembelajaran tertentu. Selanjutnya dijabarkan oleh mereka bahwa strategi pembelajaran dimaksud meliputi sifat lingkup dan urutan kegiatan pembelajaran yang dapat memberikan pengalaman belajar peserta didik.
- c. Dick dan Carey (1990) menjelaskan bahwa strategi pembelajaran terdiri atas seluruh komponen materi pembelajaran dan prosedur atau tahapan kegiatan belajar yang/atau digunakan oleh guru dalam rangka membantu peserta didik mencapai tujuan pembelajaran tertentu
- d. Gropper (1990) mengatakan bahwa strategi pembelajaran merupakan pemilihan atas berbagai jenis latihan tertentu yang sesuai dengan tujuan pembelajaran yang ingin dicapai. Ia menegaskan bahwa setiap tingkah laku yang diharapkan dapat dicapai oleh peserta didik dalam kegiatan belajarnya harus dapat dipraktikkan.

Jadi dapat disimpulkan bahwa strategi belajar mengajar merupakan rancangan dasar bagi seorang guru tentang cara guru menyampaikan pengajaran di kelas secara bertanggung jawab. Untuk sampai kepada suatu tujuan yang direncanakan, maka biasanya ada strategi yang dipilih oleh seseorang. Dalam aplikasinya, strategi adalah menjadi pola umum pengajaran yang dibuat oleh para guru.

Pemilihan strategi pembelajaran yang akan digunakan dalam proses pembelajaran harus berorientasi pada tujuan pembelajaran yang akan dicapai. Selain itu, juga harus disesuaikan dengan jenis materi, karakteristik peserta didik, serta situasi atau kondisi di mana proses pembelajaran tersebut akan berlangsung. Terdapat metode dan teknik pembelajaran yang dapat digunakan oleh guru, tetapi tidak semuanya sama efektifnya dapat mencapai tujuan pembelajaran. Untuk itu dibutuhkan kreativitas guru dalam memilih strategi pembelajaran tersebut.

Mager dalam Hamzah B, Uno (2007) menyampaikan beberapa kriteria yang dapat digunakan dalam memilih strategi pembelajaran, yaitu

1. Berorientasi pada tujuan pembelajaran. Tipe perilaku apa yang diharapkan dapat dicapai oleh peserta didik.
2. Memilih teknik pembelajaran sesuai dengan keterampilan yang diharapkan dapat dimiliki saat bekerja nanti (dihubungkan dengan dunia kerja).
3. Menggunakan media pembelajaran yang sebanyak mungkin memberikan rangsangan pada indra peserta didik. Artinya, dalam satuan-satuan waktu yang bersamaan peserta didik dapat melakukan aktivitas fisik maupun psikis.

Adapun prinsip-prinsip penggunaan strategi pembelajaran menurut Sanjaya, W (2006:131) yaitu :

- a. Berorientasi pada tujuan, segala aktivitas guru dan siswa mesti diupayakan untuk mencapai tujuan yang telah ditentukan. Sehingga keberhasilan suatu strategi pembelajaran dapat ditentukan dari keberhasilan siswa mencapai tujuan pembelajaran.
- b. Aktivitas, strategi pembelajaran harus dapat mendorong aktivitas siswa karena belajar bukanlah menghafal sejumlah informasi atau fakta.
- c. Individualitas, mengajar adalah usaha mengembangkan setiap individu siswa. Walaupun kita mengajar pada sekelompok siswa, namun pada hakikatnya yang ingin dicapai adalah perubahan perilaku setiap siswa.
- d. Integritas, strategi pembelajaran harus dapat mengembangkan seluruh aspek kepribadian siswa secara terintegrasi.

Menurut Syafruddin dan Irwan Nasution (2005) setiap strategi belajar mengajar mengandung empat aspek, yaitu:

- a. *Sintaksis*; sintaksis adalah urutan kegiatan yang harus ditempuh dalam suatu strategi belajar mengajar. Aspek ini membedakan satu strategi dengan strategi yang lain.
- b. *Sambutan guru*; reaksi atau sambutan guru telah tersirat dalam strategi belajar mengajar. Cara guru memberikan reaksi terhadap pertanyaan, jawaban, tugas, dan kegiatan siswa lainnya. Jawaban guru langsung terhadap pertanyaan murid, atau kesempatan memberikan jawaban diberikan kepada siswa lain di kelas.
- c. *Hubungan guru dengan siswa*; sistem hubungan sosial yang berkembang dalam kelas. Guru aktif melalui ceramah, siswa pasif; guru fasilitator, murid sumber informasi; guru sebagai demonstrator dan pemberi ilustrasi dalam metode demonstrasi.

d. *Sistem penunjang*; semua sarana dan prasarana yang diperlukan untuk melaksanakan suatu strategi belajar mengajar, seperti fasilitas teknis dan kemampuan guru.

Menurut Seels dan Richey dalam Syafruddin dan Irwan Nasution (2005) strategi pembelajaran telah memberikan kontribusi terhadap pengetahuan tentang komponen pembelajaran. Secara khusus strategi pembelajaran berinteraksi dengan situasi belajar. Sementara situasi-situasi belajar dan isinya sering disebut model-model pembelajaran. Adapun model pembelajaran maupun strategi pembelajaran yang diperlukan untuk mengaplikasikannya berbeda-beda tergantung situasi belajar, sifat materi dan jenis belajar yang diinginkan.

Menurut Usman dalam Syafruddin dan Irwan Nasution (2005) bahwa dalam menciptakan kondisi belajar mengajar yang efektif sedikitnya ada lima variabel yang menentukan keberhasilan siswa, yaitu:

1. Melibatkan siswa secara aktif,
2. Menarik minat dan perhatian siswa,
3. Membangkitkan motivasi siswa,
4. Prinsip individualitas,
5. Peragaan dalam pengajaran

Strategi pembelajaran secara sempit diartikan sebagai cara yang digunakan untuk mencapai tujuan pembelajaran. Sedangkan secara luas, strategi pembelajaran dapat diberi arti sebagai penetapan semua aspek yang berkaitan dengan pencapaian tujuan pembelajaran, termasuk di dalamnya adalah perencanaan, pelaksanaan, dan penilaian terhadap proses, hasil dan pengaruh kegiatan pembelajaran.

Berdasarkan kegiatan yang ditimbulkannya, strategi pembelajaran dapat dibagi menjadi dua bagian yaitu strategi pembelajaran yang berpusat pada peserta didik, dan strategi pembelajaran yang berpusat pada pendidik.

1. Strategi pembelajaran yang berpusat pada pendidik

Strategi pembelajaran yang berpusat pada pendidik adalah kegiatan pembelajaran yang menekankan terhadap pentingnya aktivitas pendidik dalam mengajar atau membelajarkan peserta didik. Perencanaan, pelaksanaan, dan penilaian proses serta hasil pembelajaran dilakukan dan dikendalikan oleh pendidik. Sedangkan peserta didik berperan sebagai pengikut kegiatan yang ditampilkan oleh pendidik.

Ciri-ciri strategi pembelajaran yang berpusat pada pendidik yaitu:

- a). Adanya dominasi pendidik dalam kegiatan pembelajaran, sedangkan peserta didik relatif pasif dan hanya melakukan kegiatan melalui perbuatan pendidik.
 - b). bahan belajar terdiri atas konsep-konsep dasar atau materi belajar yang baru dan peserta didik membutuhkan informasi yang tuntas dan gamblang dari pendidik.
- Ketiga*, jumlah peserta didik cukup banyak sehingga pelaksanaan pembelajaran tidak memungkinkan dilakukan oleh perorangan atau kelompok kecil. *Keempat*, terbatasnya sarana pembelajaran sehingga peserta didik tidak dapat melakukan kegiatan belajar yang dialami secara langsung melalui penerapan atau kegiatan percobaan di lapangan.

2. Strategi pembelajaran yang berpusat pada peserta didik

Strategi pembelajaran yang berpusat pada peserta didik adalah kegiatan pembelajaran yang memberikan kesempatan seluas-luasnya kepada peserta didik untuk terlibat dalam perencanaan, pelaksanaan, dan penilaian pembelajaran. Strategi ini menekankan bahwa peserta didik adalah pemegang peran dalam proses

keseluruhan kegiatan pembelajaran, sedangkan pendidik berfungsi untuk memfasilitasi peserta didik dalam melakukan kegiatan pembelajaran.

Strategi pembelajaran yang berpusat pada peserta didik memiliki beberapa ciri. Ciri-ciri tersebut adalah bahwa pembelajaran menitikberatkan pada keaktifan peserta didik, kegiatan belajar dilakukan secara kritis dan analitis, motivasi belajar relatif tinggi, pendidik hanya berperan sebagai pembantu (fasilitator) peserta didik dalam melakukan kegiatan belajar, memerlukan waktu yang memadai (relatif lama), dan memerlukan dukungan sarana belajar yang lengkap. Ciri lainnya adalah bahwa strategi pembelajaran ini akan cocok untuk pembelajaran lanjutan tentang konsep-konsep yang telah dipelajari sebelumnya, belajar dari pengalaman peserta didik dalam kehidupannya, dan untuk pemecahan masalah yang dihadapi bersama dalam kehidupan.

Strategi pembelajaran yang berpusat pada peserta didik memiliki beberapa keunggulan yaitu:

- a). Peserta didik akan dapat merasakan bahwa pembelajaran menjadi miliknya sendiri karena peserta didik diberi kesempatan yang luas untuk berpartisipasi.
- b). Peserta didik memiliki motivasi yang kuat untuk mengikuti kegiatan pembelajaran.
- c). Tumbuhnya suasana demokratis dalam pembelajaran sehingga akan terjadi dialog dan diskusi untuk saling belajar dan membelajarkan diantara peserta didik. *Keempat*, dapat menambah wawasan pikiran dan pengetahuan bagi pendidik karena sesuatu yang dialami dan disampaikan peserta didik mungkin belum diketahui sebelumnya oleh pendidi

C. Group to Group Exchange

1. Pengertian *Group to Group Exchange*

Strategi *group to group exchange* merupakan pemberian tugas yang berbeda kepada kelompok siswa yang berbeda. Masing-masing kelompok mengajarkan apa yang dipelajari untuk sisa kelas (Silberman, 2006).

Group to group exchange adalah salah satu model belajar aktif yang menuntut siswa untuk berfikir tentang apa yang dipelajari, berkesempatan untuk berdiskusi pada teman, bertanya dan membagi pengetahuan yang diperoleh kepada yang lainnya. Dalam model belajar aktif tipe *group to group exchange* masing – masing kelompok diberi tugas untuk mempelajari satu topik materi, dan siswa dituntut untuk menguasai materi karena setelah kegiatan diskusi kelompok berakhir, siswa akan bertindak sebagai guru bagi siswa lain dengan mempresentasikan hasil diskusinya kepada kelompok lain.

Model *group to group exchange* atau disebut model pertukaran kelompok belajar ini adalah tugas yang berbeda diberikan kepada kelompok peserta didik yang berbeda. Masing-masing kelompok saling mengajarkan apa yang telah di pelajari untuk sisa kelas.

Jadi pembelajaran *group to group exchange* yaitu model belajar dimana tugas diberikan pada kelompok yang berbeda, kemudian masing-masing kelompok mengajarkan apa yang mereka pelajari kepada kelompok yang lain (Silberman, 2009).

2. Langkah-langkah strategi *Group to Group Exchange*

Adapun langkah-langkah strategi *group to group exchange* adalah sebagai berikut:

- a. Memilih sebuah topik yang mencakup perbedaan ide, kejadian posisi, konsep pendekatan untuk ditugaskan.
- b. Topik haruslah sesuatu yang mengembangkan sebuah pertukaran.
- c. Membagi kelas ke dalam kelompok sesuai jumlah tugas.
- d. Masing-masing kelompok mempersiapkan untuk mengujikan topik yang mereka kerjakan.
- e. Kelompok memilih presenter untuk menyampaikan kepada kelompok lain.
- f. Setelah presentasi singkat, siswa dari kelompok lain diberi kesempatan untuk bertanya atau menawarkan pandangan mereka sendiri.
- g. Melanjutkan sisa presentasi agar setiap kelompok memberikan informasi dan merespon pertanyaan juga komentar peserta.

3. Kelebihan dan kelemahan metode belajar aktif tipe *Group to Group Exchange*

- a. kelebihan model belajar aktif tipe *group to group exchange*
 - 1) Siswa menjadi lebih aktif karena siswa diberikan kesempatan untuk berdiskusi dengan kelompok, bertanya dan membagi pengetahuan yang diperoleh kepada yang lain nya melalui presentasi dan Tanya jawab antar kelompok.

- 2) Siswa lebih memahami materi yang diberikan karena dipelajari lebih dalam dan sederhana dengan anggota kelompoknya.
 - 3) Siswa lebih memahami materi karena dijelaskan oleh teman sebayanya dengan cara mereka masing-masing lewat presentasi kelompok.
 - 4) Siswa lebih menguasai materi karena mampu mengajarkan kepada siswa lain saat persentasi.
 - 5) Meningkatkan kerjasama kelompok.
- b. Kelemahan model belajar aktif tipe group to Group Exchange
- 1) Waktu yang dibutuhkan dalam pembelajaran relative lama.
 - 2) Membutuhkan keberanian dan kesiapan siswa untuk emjadi juru bicara.

D. Eksperimen

1. Pengertian Metode Eksperimen

Di bawah ini akan dikemukakan pengertian tentang metode eksperimen menurut beberapa tokoh sebagai berikut:

- a. Metode eksperimen dimaksudkan sebagai kegiatan guru atau siswa untuk mencoba mengerjakan sesuatu serta mengamati proses dari hasil percobaan itu, dimana siswa mendapat kesempatan yang sebesar-besarnya untuk melaksanakan langkah-langkah dalam cara-cara berpikir ilmiah (Winarno Surachmad, dalam Ernawati, 2007)
- b. Metode eksperimen adalah suatu yang istimewa terutama cocok untuk memenuhi fungsi pendidikan umum “latihan” dan “umpan balik” dan fungsi khusus untuk memperbaiki motivasi siswa dan mahasiswa. (Tjipto Utomo dan Koesruijter, dalam Ernawati, 2007)

- c. Metode eksperimen adalah suatu cara mengajar dimana siswa melakukan suatu percobaan tentang suatu hal, mengamati prosesnya, menuliskan hasil percobaan kemudian hasil pengamatan disampaikan ke kelas dan dilakukan evaluasi oleh guru. (Roestiyah NK, 2008)
- d. Metode eksperimen adalah cara penyajian pelajaran dimana siswa melakukan percobaan dengan mengalami dan membuktikan sendiri sesuatu yang dipelajari. Siswa dituntut untuk mengalami sendiri, mencari kebenaran, dan mencoba mencari suatu hukum atau dalil serta menarik kesimpulan atas proses yang dialaminya. (Bahri dan Aswan, 2013).
- e. Metode eksperimen adalah metode pemberian kesempatan kepada anak didik perorangan atau kelompok, untuk dilatih melakukan suatu proses atau percobaan. (Trianto, 2009).

Dari beberapa pendapat di atas, dapat disimpulkan bahwa metode eksperimen merupakan suatu metode mengajar dimana siswa dilibatkan langsung untuk mengamati peristiwa atau kejadian yang terjadi pada suatu obyek dibawa bimbingan guru.

2. Tujuan Metode Eksperimen

Sesuai dengan uraian di atas bentuk pengajaran atau metode eksperimen adalah efektif untuk mencapai tiga macam tujuan secara bersamaan, yaitu :

- a. Keterampilan kognitif yang tinggi
 - 1) Melatih agar teori dapat dimengerti
 - 2) Agar segi-segi teori yang berlainan dapat diintegrasikan Agar teori dapat diterapkan pada keadaan problema yang nyata
- b. Keterampilan afektif

- 1) Belajar merencanakan kegiatan secara mandiri.
- 2) Belajar bekerja sama
- 3) Belajar mengomunikasikan informasi mengenai bidangnya
- 4) Belajar menghargai bidangnya

c. Keterampilan Psikomotor

- 1) Belajar memasang peralatan sehingga betul-betul berjalan dengan baik
- 2) Belajar memakai peralatan dan instrumen tertentu

Metode eksperimen sebagai metode mengajar yang memberikan kesempatan kepada anak didik untuk melatih melakukan suatu proses secara langsung sehingga anak didik sepenuhnya terlibat untuk menemukan fakta dalam mengumpulkan data, mengendalikan variabel dan memecahkan masalah yang dihadapinya secara nyata. Agar dapat berpikir kreatif, siswa memerlukan kebebasan berpikir untuk mengembangkan dan menghargai pendapat dan daya nalar. Melalui metode eksperimen diharapkan dapat memberikan kesempatan kepada siswa untuk berpikir kritis dan kreatif.

3. Kelebihan dan kekurangan metode eksperimen

Metode eksperimen mengandung beberapa kelebihan antara lain (Bahri dan Aswan, 2013) sebagai berikut.

- a. Membuat siswa lebih percaya atas kebenaran dan kesimpulan berdasarkan percobaannya.
- b. Dapat membina siswa untuk membuat terobosan-terobosan baru dengan penemuan dari hasil percobaannya dan bermanfaat bagi kehidupan manusia.

- c. Hasil-hasil percobaan yang berharga dapat dimanfaatkan untuk kemakmuran umat manusia.

Selanjutnya Bahri dan Aswan, mengemukakan bahwa metode eksperimen juga mengandung beberapa kekurangan antara lain:

- a. Metode ini lebih sesuai dengan bidang-bidang sains dan teknologi.
- b. Memerlukan berbagai fasilitas peralatan dan bahan yang tidak selalu mudah diperoleh dan mahal.
- c. Metode ini menuntut ketelitian, keuletan dan ketabahan.
- d. Setiap percobaan tidak selalu memberikan hasil yang diharapkan.

4. Tahap-Tahap Metode Eksperimen

Pembelajaran dengan metode eksperimen menurut palendeng dalam Trianto meliputi tahap-tahap sebagai berikut:

- a. Percobaan awal, pembelajaran diawali dengan melakukan percobaan yang didemonstrasikan guru atau dengan mengamati fenomena alam. Demonstrasi ini menampilkan masalah-masalah yang berkaitan dengan materi yang akan dipelajari.
- b. Pengamatan, merupakan kegiatan siswa saat guru melakukan percobaan. Siswa diharapkan untuk mengamati dan mencatat peristiwa tersebut.
- c. Hipotesis awal, siswa dapat merumuskan hipotesis sementara berdasarkan hasil pengamatannya.
- d. Verifikasi, kegiatan untuk membuktikan kebenaran dari dugaan awal yang telah dirumuskan dan dilakukan melalui kerja kelompok.

- e. Aplikasi konsep, setelah siswa merumuskan dan menemukan konsep, hasilnya diaplikasikan dalam kehidupannya. Kegiatan ini merupakan pematapan konsep yang telah dipelajari.
- f. Evaluasi, merupakan kegiatan akhir setelah selesai satu konsep.

Menurut Dra. Roestiyah agar penggunaan metode eksperimen itu efisien dan efektif, maka perlu diperhatikan hal-hal sebagai berikut:

- a. Dalam eksperimen setiap siswa harus mengadakan percobaan, maka jumlah alat dan bahan atau materi percobaan harus cukup bagi setiap siswa.
- b. Agar eksperimen itu tidak gagal dan siswa menemukan bukti yang meyakinkan, atau mungkin hasilnya tidak membahayakan, maka kondisi alat dan mutu bahan percobaan yang digunakan harus baik dan bersih.
- c. Dalam eksperimen siswa perlu teliti dan konsentrasi dalam mengamati proses percobaan, maka perlu adanya waktu yang cukup lama, sehingga mereka menemukan pembuktian kebenaran dari teori yang dipelajari.
- d. Siswa dalam eksperimen adalah sedang belajar dan berlatih, maka perlu diberi petunjuk yang jelas, sebab mereka disamping memperoleh pengetahuan, pengalaman serta keterampilan, juga kematangan jiwa dan sikap perlu diperhitungkan oleh guru dalam memilih obyek eksperimen.

Penerapan pembelajaran dengan metode eksperimen akan membantu siswa untuk memahami konsep. Pemahaman konsep dapat diketahui apabila siswa mampu mengutarakan secara lisan, tulisan, maupun aplikasi dalam kehidupannya. Dengan kata lain, siswa memiliki kemampuan untuk menjelaskan, menyebutkan, memberikan contoh, dan menerapkan konsep terkait dengan pokok bahasan (Trianto, 2009).

E. Hasil Belajar

1. Pengertian Hasil

Kata hasil dalam Kamus Besar Bahasa Indonesia diartikan sebagai sesuatu yang diadakan oleh usaha.

Berdasarkan Kamus Lengkap Bahasa Indonesia, hasil adalah sesuatu yang menjadi akibat dari usaha (Amran YS Chaniago, 2002). Jadi hasil adalah hal-hal yang ditimbulkan atau dimunculkan sebagai akibat dari sebuah usaha.

2. Pengertian Belajar

Belajar adalah perubahan tingkah laku yang relatif mantap berkat latihan dan pengalaman (Hamalik, 2004).

Belajar pada hakikatnya adalah “perubahan” yang terjadi di dalam diri seseorang setelah melakukan aktifitas tertentu. Walaupun pada hakikatnya tidak semua perubahan termasuk kategori belajar dan dapat diartikan bahwa belajar adalah suatu proses perubahan tingkah laku sebagai hasil interaksi antara individu dengan lingkungannya.

Belajar adalah suatu proses perubahan tingkah laku yang meliputi, perubahan kecenderungan manusia seperti sikap, minat dan perubahan kemampuannya yakni peningkatan kemampuan untuk melakukan berbagai jenis *performance*. Belajar adalah medifikasi atau memperteguh kelakuan melalui pengalaman (Yahdi, 2013).

Bukti bahwa seseorang telah belajar ialah terjadinya perubahan tingkah laku pada orang tersebut. Tingkah laku manusia menurut Oemar Hamalik (2004) terdiri dari sejumlah aspek. Hasil belajar akan tampak pada setiap perubahan pada aspek-aspek tersebut. Adapun aspek-aspek itu adalah : (1) pengetahuan, (2) pengertian, (3)

kebiasaan, (4) keterampilan, (5) apresiasi, (6) emosional, (7) hubungan sosial, (8) jasmani, (9) etis atau budi pekerti, dan (10) sikap.

Belajar hakikatnya suatu proses yang ditandai dengan adanya perubahan pada diri seseorang. Perubahan sebagai hasil dari proses belajar dapat diindikasikan dalam berbagai bentuk seperti berubah pengetahuan, pemahaman, sikap dan tingkah laku, kecakapan, keterampilan dan kemampuan, serta perubahan aspek-aspek yang lain yang ada pada individu yang belajar (Trianto, 2009).

Belajar merupakan tindakan siswa yang kompleks dan hanya dialami oleh siswa itu sendiri. Belajar tidak hanya berkenaan dengan jumlah pengetahuan (kognitif) tetapi juga meliputi seluruh kemampuan individu (Muh. Rapi, 2012).

Pegertian belajar menurut beberapa ahli adalah sebagai berikut:

- a. Gagne, belajar adalah perubahan disposisi atau kemampuan yang dicapai seseorang melalui aktivitas. Perubahan disposisi tersebut bukan diperoleh langsung dari proses pertumbuhan seseorang secara alamiah. (Suprijono, 2014).
- b. Winkel, belajar adalah suatu aktivitas mental/psikis yang berlangsung dalam interaksi aktif dengan lingkungan, yang menghasilkan perubahan-perubahan dalam pengetahuan, pemahaman, keterampilan dan nilai sikap (Yahdi, 2013).
- c. George J. Mouly, belajar adalah proses perubahan tingkah laku seseorang berkat adanya pengalaman (Trianto, 2009).
- d. Howard L. Kingsley, belajar adalah proses dimana tingkah laku (dalam arti luas) ditimbulkan atau diubah melalui praktek atau latihan (Soemanto, 2003).

Berdasarkan penjelasan tentang definisi tentang belajar, penulis menyimpulkan bahwa belajar adalah suatu proses yang menyebabkan terjadinya

perubahan tingkah laku seseorang yang diperoleh dari pengalaman dan latihan, dimana perubahan itu akan menghasilkan peningkatan keterampilan, nilai, dan sikap.

Secara psikologis, belajar merupakan suatu proses perubahan, yakni perubahan dalam tingkah laku sebagai hasil dari interaksi dengan lingkungannya di dalam memenuhi kebutuhan hidupnya yang menyangkut seluruh aspek tingkah laku. Jadi pengertian belajar dapat didefinisikan “suatu proses usaha yang dilakukan individu untuk memperoleh suatu perubahan tingkah laku yang baru secara keseluruhan sebagai hasil pengalaman individu itu sendiri dalam interaksi dengan lingkungannya (Nurwanita, 2003).

Secara umum, belajar dipahami sebagai perubahan yang relatif konstan dan berbekas pada diri individu setelah berinteraksi dengan lingkungannya secara aktif, menghasilkan sejumlah perubahan dalam pengetahuan, keterampilan dan sikapnya. Relatif konstan berbekas bermakna relatif tetap, artinya hasil belajar ada kalanya di hapus dan diganti dengan yang baru, dan ada kalanya dilupakan pada saat yang lain. Intinya belajar adalah perubahan dari tidak tahu menjadi tahu, dari tidak bisa menjadi bisa melakukan atau bisa berperilaku (Yusuf, 2013).

Belajar adalah suatu proses yang kompleks yang terjadi pada diri setiap orang sepanjang hidupnya. Proses belajar itu terjadi karena adanya interaksi antara seseorang dengan lingkungannya. Oleh karena itu belajar dapat terjadi kapan saja dan dimana saja. Salah satu pertanda bahwa seseorang itu telah belajar adalah adanya perubahan tingkah laku pada diri orang itu yang mungkin disebabkan oleh terjadinya perubahan pada tingkat pengetahuan, keterampilan, atau sikapnya (Arsyad, 2003).

Suatu proses belajar harus bersifat praktis dan langsung. Artinya, bila seseorang ingin mempelajari sesuatu, maka dia sendirilah yang harus melakukannya,

tanpa melalui “perantara” orang lain. Jadi pada dasarnya peristiwa “belajar”, serta hasil yang diperoleh banyak ditentukan oleh individu yang bersangkutan. Meskipun demikian karena individu itu tidak pernah lepas hubungannya dengan lingkungan, faktor lingkungan seperti tempat belajar, teman belajar, dan suasana sekitar dapat berpengaruh terhadap proses dan hasil belajar. Menurut Ali, dkk (1990: 12), ada tiga unsur utama dalam belajar, yaitu: 1) Motive untuk belajar, 2) Tujuan yang hendak dicapai, 3) Situasi yang mempengaruhi.

3. Pengertian Hasil Belajar

Hasil belajar adalah hasil yang dicapai oleh individu maupun kelompok untuk mencapai tujuan yang diharapkan dalam mempelajari mata pelajaran khususnya fisika. Evaluasi hal belajar dilakukan untuk mengetahui perubahan perilaku dengan penilaian kelas (ulangan harian, ulangan umum, dan akhir). Tes kemampuan dasar, penilaian akhir satuan pendidikan (ketuntasan belajar siswa dalam waktu tertentu), proses dan hasil untuk mencapai keunggulan dan penilaian program kesesuaian kurikulum dengan dasar, fungsi dan tujuan pendidikan nasional serta kesesuaian dengan tuntutan perkembangan masyarakat dan kemajuan zaman (Mulyasa, 2007)

Hasil belajar yang dicapai seseorang setelah melaksanakan kegiatan belajar dan merupakan penilaian yang dicapai siswa untuk mengetahui sejauh mana bahan pelajaran diterima siswa. Dalam menentukan tercapai tidaknya tujuan pembelajaran dilakukan usaha menilai hasil belajar yang bertujuan melihat kemajuan peserta didik. Hasil belajar merupakan prestasi belajar peserta didik secara keseluruhan yang menjadi indikator kompetensi dasar dan derajat perubahan perilaku upaya bersangkutan oleh karena itu dalam kaitannya dengan implementasi KTSP (Kurikulum Tingkat Satuan Pendidikan) (Arikunto, 2001).

Menurut A. J. Romiszowski, hasil belajar merupakan keluaran dari suatu sistem pemrosesan masukan. Masukan dari sistem tersebut berupa bermacam-macam informasi sedangkan keluarannya adalah perbuatan atau kinerja. Menurut Romiszowski, perbuatan merupakan petunjuk bahwa proses belajar telah terjadi, dan hasil belajar dikelompokkan ke dalam dua macam yaitu pengetahuan dan keterampilan (Abdurrahman, 2003).

Menurut Benyamin S. Bloom (Umi Kusyairi, 2014) terdapat tiga ranah hasil belajar, yaitu:

a. Domain kognitif, dalam belajar terkait dengan tujuan kognitif mencakup enam perilaku khusus yang tersusun dari yang terendah sampai dengan yang tertinggi, yaitu :

- 1) *knowledge*,
- 2) *komprehension*,
- 3) *aplication*,
- 4) *analysis*,
- 5) *synthesis*, dan
- 6) *evaluation*.

b. Domain afektif, berkaitan dengan kesadaran yang berasal dari diri individu untuk menggunakan dan menerima sikap, prinsip, kode, serta sanksi yang mendukung keputusan nilai dan mengarahkan perilakunya. Domain afektif meliputi lima tahap yaitu :

- 1) penerimaan,
- 2) menanggapi,

- 3) penilaian,
 - 4) pengorganisasian nilai, dan
 - 5) karakterisasi nilai.
- c. Domain psikomotorik, menekankan pada perilaku manusia yang mencakup empat kategori, tanpa hirarki yang ketat sebagaimana kedua domain terdahulu, yaitu:
- 1) gerak tubuh,
 - 2) koordinasi gerak,
 - 3) komunikasi nonverbal, dan
 - 4) perilaku bicara

Dalam Daryanto (2013), hasil belajar peserta didik dipengaruhi oleh faktor internal, yaitu faktor-faktor yang ada dalam diri peserta didik, dan faktor eksternal yaitu faktor-faktor yang berada di luar diri peserta didik.

Yang tergolong faktor internal, yaitu :

- a. Faktor fisiologis atau jasmani individu baik bersifat bawaan maupun yang diperoleh dengan melihat, mendengar, struktur tubuh, cacat tubuh, dan sebagainya.
- b. Faktor Psikologis baik yang bersifat bawaan maupun keturunan, yang meliputi:
 - 1) Faktor intelektual, terdiri atas :
 - (a) Faktor potensial, yaitu intelegensi dan bakat.
 - (b) Faktor actual, yaitu kecakapan nyata dan prestasi.
 - 2) Faktor nonintelektual, yaitu komponen-komponen kepribadian tertentu seperti sikap, minat, kebiasaan, motivasi, kebutuhan, konsep diri, penyesuaian diri, emosional, dan sebagainya.

Yang tergolong faktor eksternal, yaitu :

- a. Faktor sosial, yang terdiri atas:
 - 1) Faktor lingkungan keluarga;
 - 2) Faktor lingkungan sekolah;
 - 3) Faktor lingkungan masyarakat;
 - 4) Faktor kelompok.
- b. Faktor budaya, seperti: adat istiadat, ilmu pengetahuan, teknologi, kesenian, dan sebagainya.
- c. Faktor lingkungan fisik, seperti: fasilitas rumah, fasilitas belajar, iklim, dan sebagainya.
- d. Faktor spiritual atau lingkungan keagamaan.

Faktor-faktor tersebut saling berinteraksi secara langsung atau tidak langsung dalam mempengaruhi hasil belajar yang dicapai seseorang, karena adanya faktor-faktor tertentu yang mempengaruhi prestasi belajar, yaitu : motivasi berprestasi, inteligensi, dan kecemasan.

Hasil belajar dapat menjadi optimal apabila memperhatikan ketujuh prinsip belajar (Umi Kusyairi, 2014), antara lain:

- a. Perhatian dan motivasi terkait dengan minat.
- b. Keaktifan terkait dengan fisik dan psikologis.
- c. Keterlibatan langsung (berpengalaman) atau pengalaman individual seperti mengamati, menghayati, terlibat langsung (keterlibatan fisik dan mental emosional).
- d. Pengulangan.

- e. Adanya tantangan yang membuat individu bergairah untuk belajar, seperti bahan belajar yang menantang dan inklusif gender membuat siswa atau siswi bergairah untuk mengatasinya.
- f. Balikan dan penguatan.
- g. Perbedaan individual, misalnya karakteristik psikis, kepribadian dan sifat-sifat yang berbeda karena perbedaan-perbedaan rasial dan gender sebagai konstruksi sosial.

Guru perlu mengenal hasil belajar dan kemajuan belajar siswa yang telah diperoleh sebelumnya, misalnya dari sekolah lain, sebelum memasuki sekolahnya sekarang. Pengenalan dalam hal tersebut penting artinya bagi guru, oleh sebab dalam pengenalan ini guru dapat membantu/mendiagnosis kesulitan belajar siswa, dapat memperkirakan hasil dan kemajuan belajar selanjutnya (pada kelas-kelas berikutnya), kendatipun hasil-hasil tersebut dapat saja berbeda dan bervariasi sehubungan dengan keadaan motivasi, kematangan, dan penyesuaian sosial.

Melalui penilaian, maka siswa dapat mengetahui sejauh mana telah berhasil mengikuti pelajaran yang diberikan oleh guru atau seberapa besar pemahaman siswa terhadap suatu materi pelajaran tersebut. Hasil penilaian yang diperoleh guru akan dapat mengetahui siswa-siswa mana yang sudah berhak melanjutkan pelajarannya karena sudah menguasai materi, maupun mengetahui siswa-siswa mana yang belum berhasil menguasai materi. Hal ini tentu saja dapat diketahui dengan melihat hasil belajar siswa. Hasil belajar siswa tersebut dapat diketahui dengan memberikan tes yang dibuat khusus oleh peneliti setelah proses pembelajaran berlangsung.

Dengan hasil belajar yang diperoleh guru akan mengetahui apakah metode atau strategi yang digunakan sudah tepat atau belum. Jika sebagian besar siswa

memperoleh angka jelek pada penilaian yang diadakan, mungkin hal ini disebabkan oleh metode atau strategi yang digunakan kurang tepat. Apabila demikian halnya, maka guru harus mawas diri dan mencoba mencari metode atau strategi lain dalam mengajar. Hasil belajar juga merupakan cerminan kualitas suatu sekolah.

Peran guru dalam pembelajaran yaitu menyelenggarakan kegiatan belajar mengajar, bertindak mengajar atau membelajarkan, mengevaluasi hasil belajar yang berupa dampak pengajaran. Peran siswa adalah bertindak belajar, yaitu mengalami proses belajar, mencapai hasil belajar, dan menggunakan hasil belajar yang digolongkan sebagai dampak pengiring.



BAB III

METODE PENELITIAN

A. Jenis, Lokasi dan Desain Penelitian

1. Jenis Penelitian

Jenis penelitian yang digunakan adalah penelitian *pre-experimental designs*, dimana penelitian ini merupakan penelitian yang berusaha menggambarkan dan menginterpretasikan pengaruh strategi *group to roup exchange* terhadap hasil belajar siswa kelas VIII SMPN 2 Lembang Kab. Pinrang.

2. Lokasi Penelitian

Lokasi penelitian bertempat di SMPN 2 Lembang Kab. Pinrang

3. Desain Penelitian

Model penelitian eksperimen yang digunakan yaitu *One-Group Pretest-Posttest Design* yaitu eksperimen yang dilaksanakan satu kelas/kelompok dengan mengukur seberapa besar peningkatan yang terjadi sebelum dan setelah diterapkannya model Pembelajaran kooperatif *Group to Group Exchange* berbasis *Eksperimen* pada kelas tersebut. Desain ini dilakukan dengan membandingkan hasil *pre-test* dengan hasil *post-test*. Secara umum model penelitian eksperimen ini disajikan sebagai berikut:

<i>Pretes</i>	<i>Treatment</i>	<i>Postes</i>
O ₁	X	O ₂

Keterangan :

O₁ : Pengukuran pertama sebelum subjek diberi perlakuan (nilai tes awal)

X : *Treatment* atau perlakuan(penggunaan strategi *Group to Group Exchange berbasis Eksperimen*)

O₂ : Pengukuran kedua setelah subjek diberi perlakuan (nilai tes akhir setelah diberikan perlakuan).

B. Populasi dan Sampel

1. Populasi

Populasi adalah seluruh data yang menjadi perhatian dalam suatu ruang lingkup dan waktu yang ditentukan. Jadi, populasi berhubungan dengan data, bukan manusianya. Kalau setiap manusia memberikan suatu data, maka banyaknya atau ukuran populasi akan sama dengan banyaknya manusia.

Dalam suatu penelitian, ada objek yang diteliti untuk memperoleh data yang dibutuhkan. Objek tersebut adalah populasi, yaitu seluruh elemen yang menjadi objek penelitian. Dengan kata lain, data secara menyeluruh terhadap elemen yang menjadi objek penelitian, tanpa terkecuali.

Pengertian lain, menyebutkan bahwa populasi adalah keseluruhan objek penelitian yang terdiri dari manusia, benda-benda, hewan, tumbuh-tumbuhan, gejala-gejala, nilai test, atau peristiwa-peristiwa sebagai sumber data yang memiliki karakteristik tertentu di dalam suatu penelitian (Margono, 2007).

Berdasarkan uraian beberapa definisi populasi di atas penulis dapat memahami bahwa populasi adalah keseluruhan obyek yang akan diteliti dengan segala karakteristik yang dimilikinya. Dalam hal ini populasi yang akan diteliti oleh penulis adalah siswa kelas VIII SMPN 2 Lembang Kabupaten Pinrang yang terdiri dari lima kelas.

Tabel 3.2 : Populasi siswa-siswi Kelas VIII SMPN 2 Lembang Kab. Pinrang

Kelas	Jumlah Siswa
VIII A	24
VIII B	24
VIII C	24
VIII D	24
Jumlah	96

2. Sampel

Sampel yang diambil dalam penelitian ini sebanyak 25% dari populasi dimana teknik pengambilan sampelnya menggunakan random sampling. Karena pada sekolah SMP Negeri 2 Lembang tingkat pengetahuan siswa dari semua kelas adalah sama. Dalam Margono (2007) random sampling diartikan sebagai suatu cara pengambilan sampel secara acak dengan asumsi seluruh populasinya adalah homogen, dengan demikian setiap unit sampling memperoleh peluang yang sama untuk menjadi sampel atau untuk mewakili populasi. Hasil pengacakan tersebut terpilihlah kelas VIII_D sebagai sampel dalam penelitian dengan jumlah siswa sebanyak 24 orang.

Tabel 3.2 : Sampel siswa-siswi Kelas VIII SMPN 2 Lembang Kab. Pinrang

Kelas	Jumlah Siswa
VIII D	24

C. Instrumen Penelitian

Instrumen yang dilakukan dalam penelitian ini adalah tes hasil penilaian hasil belajar. Tes ini berbentuk pilihan ganda dengan 4 pilihan dengan jumlah soal 20 item. Tes hasil belajar ini disusun oleh peneliti dengan mengadaptasi soal dari buku yang ditulis oleh Yusuf Pramono (2015), hal ini dilakukan karena soal dari buku sudah teruji validitas dan reabilitasnya. Jadi penulis tidak perlu melakukan uji validitas dan reabilitas. Dalam penelitian ini tes digunakan untuk mengetahui hasil belajar dan tingkat kemampuan siswa dalam menyelesaikan soal fisika dengan menggunakan strategi *group to group exchange* yang berbasis eksperimen terhadap penguasaan materi yang telah diajarkan. Tes hasil belajar ini dapat dilihat pada lampiran C.

D. Metode Pengumpulan Data

Adapun tahap-tahap prosedur pengumpulan data yang akan ditempuh oleh peneliti adalah sebagai berikut:

1. Tahap Persiapan

Tahap ini merupakan suatu tahap persiapan untuk melakukan suatu perlakuan, pada tahap ini langkah-langkah yang dilakukan peneliti adalah sebagai berikut:

- a. Melengkapi surat-surat izin penelitian.
- b. Melakukan konsultasi dengan dosen pembimbing serta pihak sekolah mengenai rencana teknis penelitian.
- c. Melakukan observasi ke sekolah yang akan menjadi tempat penelitian.
- d. Membuat RPP, lembar observasi dan soal-soal test hasil belajar yang akan diberikan kepada siswa.
- e. Memvalidasi instrumen dengan validitas dua pakar.

- f. Mengumpulkan data untuk dianalisis.

2. Tahap Pelaksanaan

Pada tahap ini penulis mengumpulkan data dengan cara sebagai berikut:

- a. Melakukan observasi untuk melihat proses kegiatan belajar mengajar disekolah dan untuk mengetahui keadaan belajar siswa.
- b. Memberikan tes awal sebelum menerapkan strategi pembelajaran *group to group exchange* yang berbasis eksperimen untuk mengukur atau mengetahui kemampuan awal siswa.
- c. Memberikan perlakuan pembelajaran fisika dengan menerapkan strategi pembelajaran *group to group exchange* yang berbasis eksperimen.
- d. Melakukan kegiatan akhir yaitu memberikan tes akhir untuk mengetahui hasil belajar siswa setelah menerapkan strategi pembelajaran *group to group exchange* yang berbasis eksperimen.

E. Teknik Analisis Data

Teknik analisis data dilakukan dengan megolah data observasi aktivitas dan tes hasil belajar sebelum dan sesudah perlakuan. Data penelitian yang sudah terkumpul akan dianalisis.

1. Analisa statistik deskriptif.

Analisa statistik *deskriptif*, dimaksudkan untuk memperoleh nilai rata-rata hitung, variansi, dan standar deviasi dari masing-masing variabel yang diteliti, Adapun rumus yang digunakan yaitu :

a. Mean/ rata-rata (M_x)

$$\bar{X} = \frac{\sum X}{n}$$

Keterangan :

$\sum X$ = nilai tiap data

\bar{X} = mean

n = jumlah data

b. Variansi (S^2)

$$S^2 = \left[\frac{\sum_{x=1}^n (x_i - \bar{x})^2}{n - 1} \right]$$

Keterangan :

S^2 = varian

x_i = data pengukuran

n = jumlah data

c. Standar Deviasi (S)

$$s = \sqrt{\frac{\sum_{i=1}^n (x_i - \bar{x})^2}{n - 1}}$$

Keterangan :

s = Deviasi Standar

\bar{x} = rata-rata hitung

x_i = data pengukuran

n = jumlah data

Untuk menyusun tabel kategorisasi hasil belajar peserta didik digunakan rumus penentuan kategori dalam buku Prof. Eko Putro Widoyoko.

Tabel 3.3. Kategorisasi Nilai Hasil Belajar Peserta Didik

Nilai Hasil Belajar	Kategori
0 – 34	Sangat Rendah
35 – 54	Rendah
55 – 64	Sedang
65 – 84	Tinggi
85 – 100	Sangat Tinggi

(Sumber: Depdikbud, 2008)

2. Analisis inferensial

Statistik inferensial digunakan untuk menguji hipotesis penelitian. Sebelum dilakukan pengujian hipotesis, terlebih dahulu dilakukan pengujian dasar-dasar analisis yaitu uji normalitas sebagai berikut :

a). Uji normalitas data

Uji normalitas dilakukan untuk mengetahui apakah data yang diperoleh berdistribusi normal atau tidak. Bila data berdistribusi normal, maka dapat digunakan uji statistik berjenis parametrik. Sedangkan bila data tidak berdistribusi normal, maka digunakan uji statistik nonparametrik.

Uji normalitas data juga dilakukan dengan menggunakan program komputer *SPSS 22,0 for Windows*, dengan penghitungan model *lilliefors*. Dengan ketentuan, jika $P > 0,05$, maka hipotesis alternatif (H_1) diterima. Artinya, data yang diperoleh dinyatakan memiliki pengaruh. Sebaliknya, jika $P < 0,05$, maka H_a dinyatakan

ditolak. Artinya, data atau sebaran skor variabel penelitian dinyatakan tidak berpengaruh.

b). Pengujian hipotesis

Pengujian hipotesis digunakan untuk menjawab masalah yang dihipotesiskan. Pengujian hipotesis menggunakan uji statistik parametrik berupa uji-t dengan rumus :

$$t = \frac{\overline{X}_1 - \overline{X}_2}{\sqrt{\frac{S_1^2}{n_1} + \frac{S_2^2}{n_2} - 2r \left(\frac{S_1}{\sqrt{n_1}} \right) \left(\frac{S_2}{\sqrt{n_2}} \right)}}$$

Dimana :

\overline{X}_1 = Rata-rata sampel 1

\overline{X}_2 = Rata-rata sampel 2

S_1 = Standar deviasi sampel 1

S_2 = Standar deviasi sampel 2

S_1^2 = Varians sampel 1

S_2^2 = Varians sampel 2

R = Korelasi antara dua sampel

Untuk keperluan pengujian hipotesis di atas digunakan uji pihak kanan, dirumuskan sebagai berikut:

$$H_0 : \sim_1 \leq \sim_2 \text{ melawan } H_a : \sim_1 > \sim_2$$

H_0 : Rata-rata skor hasil belajar fisika siswa setelah diajar dengan pembelajaran *group to group exchange* yang berbasis eksperimen lebih besar dari pada rata-rata skor hasil belajar siswa sebelum diajar dengan pembelajaran *group to group exchange* yang berbasis eksperimen.

H_a : Rata-rata skor hasil belajar fisika siswa setelah diajar dengan pembelajaran *group to group exchange* yang berbasis eksperimen lebih kecil atau sama dengan rata-rata skor hasil belajar siswa sebelum diajar dengan pembelajaran *group to group exchange* yang berbasis eksperimen. Kriteria pengujian adalah jika $t_{hitung} < t_{tabel}$ maka H_0 diterima dan H_a ditolak.



BAB IV

HASIL PENELITIAN DAN PEMBAHASAN

A. Gambaran Lokasi Penelitian

1. Sarana dan Pasaran Sekolah

Sarana dan prasana merupakan faktor pendukung efektifitas pembelajaran disekolah. Berdasarkan data yang diperoleh, sarana dan Prasarana yang dimiliki oleh SMP Negeri 2 Lembang Kab. Pinrang dapat dilihat pada tabel 4.1 dibawah ini:

Tabel 4.1: Sarana dan Prasarana Sekolah SMP Negeri 2 Lembang Kab. Pinrang

No	Jenis Ruangan	Jumlah
1	Ruang Kepala Sekolah dan Guru	1
2	Ruang Belajar	12
3	Lab	1
4	UKS	1
5	Perpustakaan	1
6	Mushola	1
7	WC	2

2. Keadaan Guru dan Siswa

SMP Negeri 2 Lembang Kab. Pinrang mempunyai tenaga pengajar sebanyak 20 orang, 9 orang guru pegawai negeri sipil dan 11 orang merupakan guru honorer. Jumlah kelas di SMP Negeri 2 Lembang Kab. Pinrang sebanyak 12 kelas dan masing-masing 4 kelas dari kelas VII-IX. Siswa SMP Negeri 2 Lembang Kab. Pinrang

berjumlah 288 orang siswa, untuk obyek penelitian berjumlah 24 orang siswa dari kelas VIII_D.

B. Hasil Penelitian

1. Analisis Deskriptif

a. Hasil analisis deskriptif nilai hasil belajar siswa kelas VIII_D SMP Negeri 2 Lembang Kab. Pinrang sebelum penerapan Strategi *Group to Group Exchange* berbasis Eksperimen.

Berdasarkan hasil belajar fisika siswa kelas VIII_D SMP Negeri 2 Lembang Kab. Pinrang sebelum penerapan Strategi *Group to Group Exchange* berbasis Eksperimen. Maka diperoleh data hasil belajar fisika yang disajikan dalam bentuk tabel distribusi frekuensi pada tabel 4.2.

Tabel 4.2: Distribusi Frekuensi nilai hasil belajar siswa kelas VIII_D SMP Negeri 2 Lembang Kab. Pinrang sebelum penerapan Strategi *Group to Group Exchange* berbasis Eksperimen.

No	Hasil belajar	Fi
1	70	1
2	65	1
3	60	3
4	55	5
5	50	4
6	45	2
7	40	3
8	35	4
9	30	1
jumlah	450	24

Data-data pada Tabel 4.2 di atas dijadikan sebagai acuan dalam pengolahan analisis deskriptif. Hasil analisis secara keseluruhan dapat dilihat pada tabel distribusi dibawah ini.

Tabel 4.3: Data hasil belajar fisika siswa kelas VIII_D SMP Negeri 2 Lembang Kab. Pinrang sebelum penerapan Strategi *Group to Group Exchange* berbasis Eksperimen.

Parameter	Nilai
Nilai Maksimum	70
Nilai Minimum	30
Rata-rata	48,75
Standar Deviasi	10,759
Varians	115,756
Koefisien Varians	22,07 %

Berdasarkan Tabel 4.3 di atas, dijelaskan bahwa nilai maksimum merupakan nilai hasil belajar fisika tertinggi yang diperoleh siswa yaitu sebesar 70. Sedangkan nilai minimum yaitu besar nilai terendah yang diperoleh siswa sebesar 30. Nilai rata-rata skor yang diperoleh sebesar 48,75 dengan standar deviasi 10,759. Dengan demikian, diperoleh varians sebesar 115,756. Koefisien variasi adalah perbandingan antara simpangan baku dengan nilai rata – rata yang dinyatakan dengan persentase. Semakin kecil nilai koefisien variasi berarti semakin merata perlakuan yang diberikan. Berdasarkan tabel 4.3 diatas nilai koefisien variasi sebesar 22,07 %. Hasil analisis selengkapnya dapat dilihat pada lampiran E.

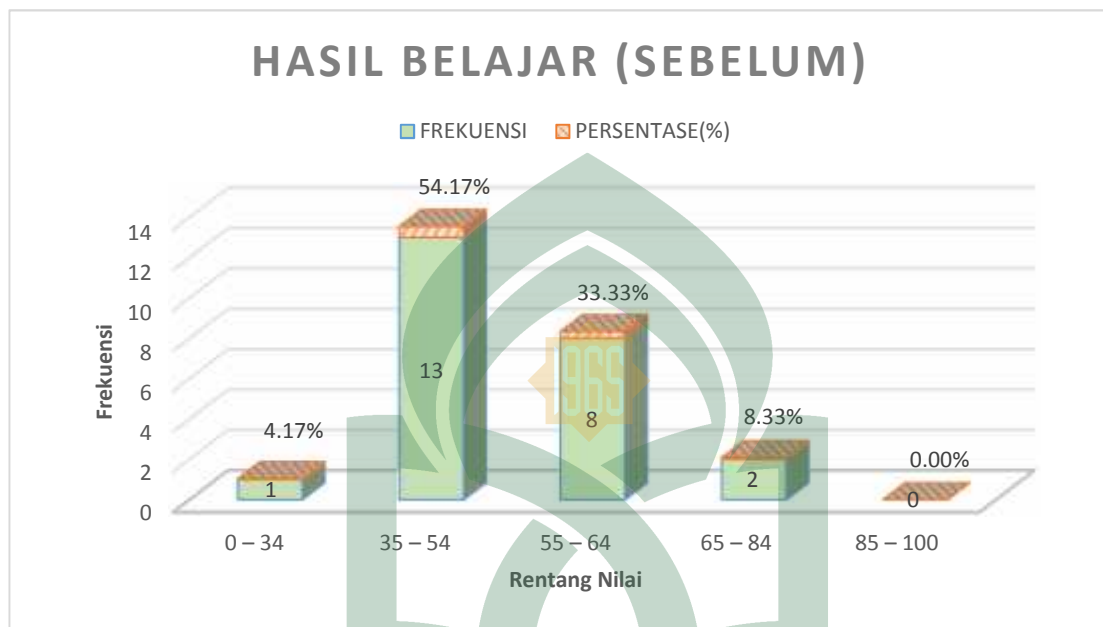
Berdasarkan data yang diperoleh dan hasil analisis deskriptif, maka hasil belajar fisika siswa pada kelas VIII_D SMP Negeri 2 Lembang Kab. Pinrang sebelum penerapan Strategi *Group to Group Exchange* berbasis Eksperimen dikategorisasikan dengan hasil yang ditunjukkan pada tabel 4.3 berikut.

Tabel 4.4: Kategorisasi Hasil Belajar Fisika kelas VIII_D SMP Negeri 2 Lembang Kab. Pinrang sebelum penerapan Strategi *Group to Group Exchange* berbasis Eksperimen.

No	Rentang Nilai	Frekuensi	Persentase (%)	Kategori
1	0 – 34	1	4,17 %	Sangat Rendah
2	35 – 54	13	54,17 %	Rendah
3	55 – 64	8	33,33%	Sedang
4	65 – 84	2	8,33 %	Tinggi
5	85 – 100	0	0 %	Sangat Tinggi
Jumlah		24	100 %	

Berdasarkan Tabel 4.4 dapat diperoleh sebaran skor hasil belajar fisika siswa pada kelas VIII_D SMP Negeri 2 Lembang Kab. Pinrang sebelum penerapan Strategi *Group to Group Exchange* berbasis Eksperimen berdasarkan kategori distribusi frekuensi. Terdapat 1 siswa dalam kategori sangat rendah dengan persentase 4,17% dari jumlah siswa. Terdapat 13 siswa dalam kategori rendah dengan presentase 54,17% dari jumlah siswa. Terdapat 8 siswa dalam kategori sedang dengan persentase 33,33% dari jumlah siswa. Terdapat 2 siswa dalam kategori tinggi dengan persentase 8,33% dari jumlah siswa. Dan tidak terdapat siswa dalam sangat tinggi. Data pada

tabel 4.3. Kategorisasi skor hasil belajar siswa dapat digambarkan dalam histogram kategorisasi pada gambar 4.1 berikut.



Gambar 4.1 : Histogram Kategori Skor Hasil Belajar Fisika pada kelas VIII_D SMP Negeri 2 Lembang Kab. Pinrang sebelum penerapan Strategi *Group to Group Exchange* Berbasis Eksperimen.

Berdasarkan histogram pada gambar 4.1 di atas, ditunjukkan kategorisasi nilai pada pada kelas VIII_D SMP Negeri 2 Lembang Kab. Pinrang sebelum penerapan Strategi *Group to Group Exchange* Berbasis Ekperimen dimana nilai hasil belajar peserta didik pada kategori sangat rendah sebanyak 1 orang dengan rentang nilai 0 – 34 dan 13 orang berada di kategori rendah pada rentang nilai 35 – 54. Dan hasil belajar pada ketegori tinggi hanya 2 siswa 65-84.

b. Hasil analisis deskriptif nilai hasil belajar siswa kelas VIII_D SMP Negeri 2 Lembang Kab. Pinrang setelah penerapan Strategi *Group to Group Exchange* berbasis Eksperimen.

Tabel 4.5: Distribusi Frekuensi nilai hasil belajar siswa kelas VIII_D SMP Negeri 2 Lembang Kab. Pinrang setelah penerapan Strategi

No	Hasil belajar	Fi
1	90	1
2	85	2
3	80	4
4	75	4
5	70	2
6	65	3
7	60	2
8	55	5
9	50	1
Jumlah	630	24

Group to Group Exchange berbasis Eksperimen.

Berdasarkan hasil belajar fisika siswa kelas VIII_D SMP Negeri 2 Lembang Kab. Pinrang setelah penerapan Strategi *Group to Group Exchange* berbasis

Eksperimen. Maka diperoleh data hasil belajar fisika yang disajikan dalam bentuk tabel distribusi frekuensi pada tabel 4.5 diatas.

Data-data pada Tabel 4.5 di atas dijadikan sebagai acuan dalam pengolahan analisis deskriptif. Hasil analisis deskriptif dari Tabel 4.4 di atas dapat ditunjukkan pada tabel berikut 4.6 berikut.

Tabel 4.6: Data hasil belajar fisika siswa kelas VIII_D SMP Negeri 2 Lembang Kab. Pinrang setelah penerapan Strategi *Group to Group Exchange* berbasis Eksperimen.

Parameter	Nilai
Nilai Maksimum	90
Nilai Minimum	50
Rata-rata	69,167
Standar Deviasi	11,672
Varians	136,23
Koefisien Varians	16,86%

Berdasarkan Tabel 4.6 di atas, dijelaskan bahwa nilai maksimum merupakan nilai hasil belajar fisika tertinggi yang diperoleh siswa pada kelas VIII_D SMP Negeri 2 Lembang Kab. Pinrang setelah penerapan Strategi *Group to Group Exchange* berbasis Eksperimen yaitu sebesar 90. Sedangkan nilai minimum yaitu besar nilai terendah yang diperoleh siswa sebesar 50. Nilai rata-rata skor yang diperoleh sebesar 69,167 dengan standar deviasi 11,672. Dengan demikian, diperoleh varians sebesar 136,23. Koefisien variasi adalah perbandingan antara simpangan baku dengan nilai

rata – rata yang dinyatakan dengan persentase. Semakin kecil nilai koefisien variasi berarti semakin merata perlakuan yang diberikan. Berdasarkan tabel 4.6 diatas nilai koefisien variasi sebesar 16,86%. Hasil analisis selengkapnya dilihat pada lampiran E.

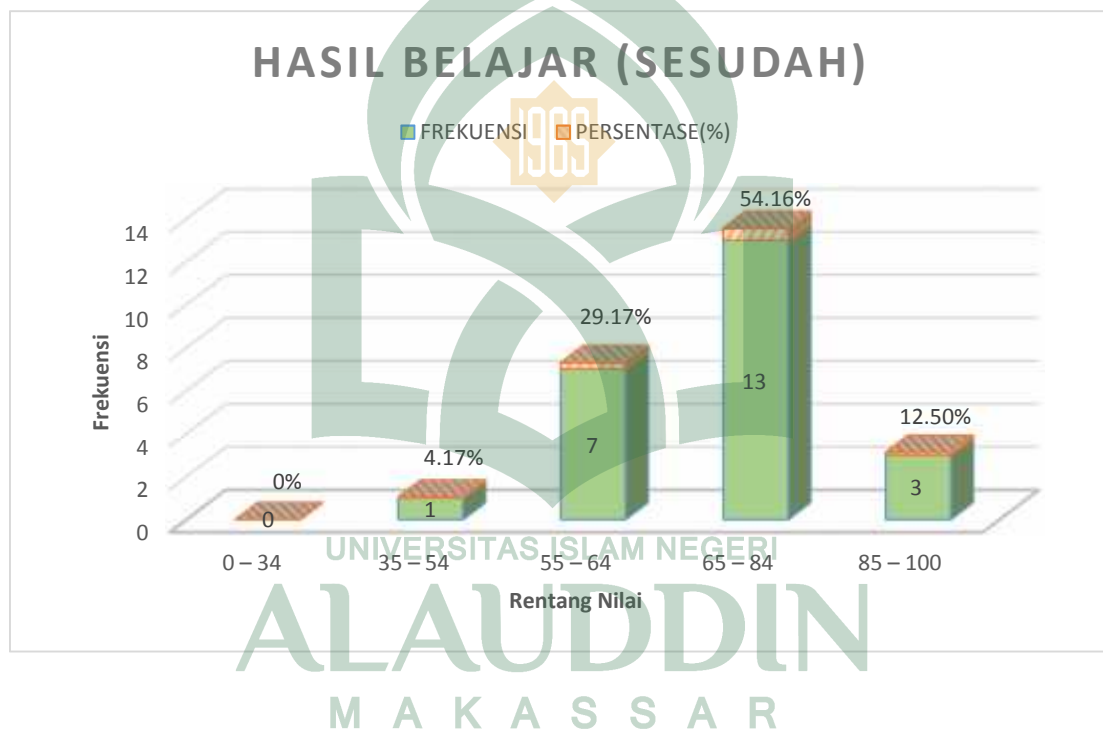
Berdasarkan data yang diperoleh dan hasil analisis deskriptif, maka hasil belajar fisika siswa kelas VIII_D SMP Negeri 2 Lembang Kab. Pinrang setelah penerapan Strategi *Group to Group Exchange* berbasis Eksperimen dikategorisasikan dengan hasil yang ditunjukkan pada tabel 4.6 berikut.

Tabel 4.7: Kategorisasi Hasil Belajar Fisika kelas VIII_D SMP Negeri 2 Lembang Kab. Pinrang setelah penerapan Strategi *Group to Group Exchange* berbasis Eksperimen.

No	Rentang Nilai	Frekuensi	Persentase (%)	Kategori
1	0 – 34	0	0 %	Sangat Rendah
2	35 – 54	1	4,17 %	Rendah
3	55 – 64	7	29,17 %	Sedang
4	65 – 84	13	54,16 %	Tinggi
5	85 – 100	3	12,50 %	Sangat Tinggi
Jumlah		24	100 %	

Berdasarkan Tabel 4.7 dapat diperoleh sebaran skor hasil belajar fisika siswa kelas VIII_D SMP Negeri 2 Lembang Kab. Pinrang setelah penerapan Strategi *Group to Group Exchange* berbasis Eksperimen berdasarkan kategori distribusi frekuensi. Terdapat 3 peserta didik dalam kategori sangat tinggi dengan persentase 12,50% dari

jumlah siswa. Terdapat 13 peserta didik dalam kategori tinggi dengan persentase 54,16% dari jumlah siswa. Terdapat 7 siswa dalam kategori sedang dengan persentase 29,17% dari jumlah siswa. Terdapat 1 siswa dalam kategori rendah dengan persentase 4,17% dari jumlah siswa dan tidak terdapat siswa dalam kategori sangat rendah. Data pada tabel 4.7. Kategorisasi skor hasil belajar siswa dapat digambarkan dalam histogram kategorisasi pada gambar 4.2 berikut.



Gambar 4.2 : Histogram Kategori Skor Hasil Belajar Fisika kelas VIII_D SMP Negeri 2 Lembang Kab. Pinrang setelah penerapan Strategi *Group to Group Exchange* berbasis Eksperimen.

Berdasarkan histogram pada gambar 4.2 di atas, ditunjukkan kategorisasi nilai pada kelas VIII_D SMP Negeri 2 Lembang Kab. Pinrang setelah penerapan Strategi *Group to Group Exchange* berbasis Eksperimen dimana nilai hasil belajar siswa

paling banyak berada pada kategori tinggi dengan rentang nilai 65 – 84 dan 3 orang berada di kategori sangat tinggi pada rentang nilai 85– 100 serta 7 orang berada di kategori sedang pada rentang nilai 55 – 64. 1 orang berada di kategori rendah pada rentang nilai 35-54. Dan hasil belajar pada kategori sangat rendah yaitu sebesar 0 peserta didik dengan rentang 0 – 34 dan 35 – 54.

2. Analisis Inferensial

a. Uji Normalitas

Uji normalitas dilakukan untuk mengetahui apakah data-data hasil tes Hasil Belajar Fisika yang diperoleh dari kelas VIII_D SMP Negeri 2 Lembang Kab. Pinrang sebelum dan setelah penerapan Strategi *Group to Group Exchange* berbasis Eksperimen normal atau tidak. Pada penelitian ini, pengujian normalitas menggunakan uji *Liliefors* pada taraf signifikan 0,05. Adapun hasil perhitungan uji normalitas pada penelitian ini, yaitu :

- 1). Uji Normalitas Pree-Test (sebelum penerapan Strategi *Group to Group Exchange* berbasis Eksperimen).

Hasil perhitungan uji normalitas untuk data hasil belajar fisika siswa kelas VIII_D SMP Negeri 2 Lembang Kab. Pinrang sebelum penerapan Strategi *Group to Group Exchange* berbasis Eksperimen diperoleh nilai L_{hitung} 0,108 dan nilai L_{Tabel} 0,173. Berdasarkan analisis tersebut, ternyata $L_{hitung} < L_{Tabel}$ sehingga dapat disimpulkan bahwa data pada penelitian ini untuk hasil belajar fisika kelas VIII_D SMP Negeri 2 Lembang Kab. Pinrang sebelum penerapan Strategi *Group to Group Exchange* berbasis Eksperimen berdistribusi normal.

- 2). Uji Normalitas Post-Test (setelah penerapan Strategi *Group to Group Exchange* berbasis Eksperimen)

Hasil perhitungan uji normalitas untuk data hasil belajar fisika siswa kelas VIII_D SMP Negeri 2 Lembang Kab. Pinrang setelah penerapan Strategi *Group to Group Exchange* berbasis Eksperimen diperoleh nilai L_{hitung} 0,137 dan nilai L_{Tabel} 0,173. Berdasarkan analisis tersebut, ternyata $L_{hitung} < L_{Tabel}$ sehingga dapat disimpulkan bahwa data pada penelitian ini untuk hasil belajar fisika kelas VIII_D SMP Negeri 2 Lembang Kab. Pinrang setelah penerapan Strategi *Group to Group Exchange* berbasis Eksperimen berdistribusi normal.

b. Uji Hipotesis Penelitian

Setelah dilakukan perhitungan uji prasyarat dan data terbukti normal, maka analisis dilanjutkan dengan pengujian hipotesis. Pengujian hipotesis dilakukan untuk membuktikan kebenaran atau menjawab hipotesis yang dipaparkan dalam penelitian ini. Uji hipotesis yang digunakan dalam penelitian ini adalah uji t-test paired.

Hasil pengujian hipotesis dengan menggunakan uji t-test paired dengan bantuan komputer yaitu program SPSS 22 diperoleh t_{hitung} -39.722 sebesar dan nilai t_{tabel} sebesar 1,711. Hal ini terlihat bahwa nilai $t_{hitung} = -39.722 < t_{tabel} = 1,714$ sehingga dapat disimpulkan bahwa H_0 diterima dan H_a ditolak yaitu hasil belajar fisika siswa setelah diajar dengan menggunakan Strategi Pembelajaran *Group To Group Exchange* berbasis eksperimen lebih besar dibandingkan dengan sebelum diajar diajar dengan menggunakan Strategi Pembelajaran *Group To Group Exchange* berbasis eksperimen.

C. Pembahasan

1. Hasil belajar fisika siswa sebelum penerapan strategi pembelajaran *group to Group Exchange Berbasis Eksperimen* pada kelas VIII SMPN 2 Lembang Kab. Pinrang.

Hasil belajar fisika siswa terlihat pada pengkategorisasian nilai sebelum penerapan strategi pembelajaran *Group to Group Exchange Berbasis Eksperimen*. Kategorisasi nilai tersebut, diperoleh dari hasil analisis deskriptif di mana pada analisis ini menunjukkan hasil belajar yang diperoleh siswa berada pada kategori tinggi hanya 2 siswa dan yang berada pada kategori sedang sejumlah 8 siswa. Hasil belajar siswa sebelum penerapan strategi pembelajaran *Group to Group Exchange Berbasis Eksperimen* tergolong rendah, hal ini dapat dilihat dari kategorisasi hasil belajar masih banyak siswa yang berada pada kategori rendah yaitu sebanyak 13 siswa.

Hal tersebut sejalan dengan hasil temuan peneliti lain yang berhasil menggunakan strategi pembelajaran aktif tipe *group to group exchange*. Okta Dwi Arini (2013) mengemukakan kesimpulan bahwa kelompok siswa yang dibelajarkan dengan Strategi Pembelajaran Aktif Tipe *Group To Group Exchange* memiliki hasil belajar yang lebih tinggi dibandingkan kelompok siswa yang tidak diajarkan Strategi Pembelajaran Aktif Tipe *Group To Group Exchange*. Ini dikarenakan peserta didik yang diajarkan strategi *Group To Group Exchange* menuntut peserta didik untuk berfikir tentang apa yang dipelajari, berkesempatan untuk berdiskusi pada teman, bertanya dan membagi pengetahuan yang diperoleh kepada yang lainnya. Dalam model belajar aktif tipe *group to group exchange* masing – masing kelompok diberi tugas untuk mempelajari satu topik materi, dan siswa dituntut untuk menguasai materi karena setelah kegiatan diskusi kelompok berakhir, siswa akan bertindak

sebagai guru bagi peserta didik lain dengan mempresentasikan hasil diskusinya kepada kelompok lain.

2. Hasil belajar fisika siswa setelah penerapan strategi pembelajaran *Group to Group Exchange* Berbasis Eksperimen pada kelas VIII SMPN 2 Lembang Kab. Pinrang.

Hasil belajar fisika siswa setelah penerapan strategi pembelajaran *Group to Group Exchange* Berbasis Eksperimen rata-rata berada pada kategori tinggi yaitu sebanyak 54,16% dengan rentang nilai 65-84, hanya 1 siswa yang berada pada kategori rendah dengan nilai 50 dan tidak ada siswa yang berada pada kategori sangat rendah. Hal ini menunjukkan bahwa siswa setelah diajar dengan menggunakan Strategi Pembelajaran *Group To Group Exchange* berbasis eksperimen memiliki hasil belajar yang lebih tinggi dibandingkan dengan sebelum diajar menggunakan Strategi Pembelajaran *Group To Group Exchange* berbasis eksperimen. Hasil penelitian tersebut diatas sesuai atau sejalan dengan hasil temuan peneliti lain yang berhasil menggunakan strategi pembelajaran aktif tipe *group to group exchange*. Atma Murni (2010) melakukan penelitian menggunakan strategi belajar aktif tipe *group to group exchange* dengan kesimpulan bahwa penerapan strategi belajar aktif tipe *group to group exchange* dapat meningkatkan hasil belajar matematika siswa. Penelitian ini menunjukkan bahwa strategi belajar aktif *group to group exchange* sangat efektif untuk meningkatkan hasil belajar siswa, karena penggunaan strategi pembelajaran *Group to Group Exchnage* memiliki beberapa manfaat yaitu:

- a). Siswa menjadi lebih aktif karena peserta didik diberikan kesempatan untuk berdiskusi dengan kelompok, bertanya dan membagi pengetahuan yang diperoleh kepada yang lainnya melalui presentasi dan Tanya jawab antar kelompok.

- b). Siswa lebih memahami materi yang diberikan karena dipelajari lebih dalam dan sederhana dengan anggota kelompoknya.
- c). Siswa lebih memahami materi karena dijelaskan oleh teman sebayanya dengan cara mereka masing-masing lewat presentasi kelompok.
- d). Siswa lebih menguasai materi karena mampu mengajarkan kepada siswa lain saat persentasi.

3. Perbedaan Hasil Belajar Fisika Siswa sebelum dan setelah diajar dengan menggunakan *Group to Group Exchange* Berbasis Eksperimen pada kelas VIII SMPN 2 Lembang Kab. Pinrang.

Berdasarkan hasil analisis inferensial menunjukkan bahwa bahwa hasil belajar fisika siswa setelah diajar melalui strategi *Group to Group Exchange* Berbasis Eksperimen lebih besar dibandingkan dengan sebelum diajar melalui strategi *Group to Group Exchange* Berbasis Eksperimen. Berdasarkan analisis data menggunakan uji-t, diketahui thitung = -39.722 dan ttabel dengan taraf signifikansi 5% = 1,714. Hasil perhitungan tersebut menunjukkan bahwa Hipotesis Ho diterima karena thitung lebih kecil dari ttabel ($thitung < ttabel$), hal ini berarti bahwa hasil belajar fisika siswa setelah diajar dengan menggunakan Strategi Pembelajaran *Group To Group Exchange* berbasis eksperimen lebih besar dibandingkan dengan sebelum diajar diajar dengan menggunakan Strategi Pembelajaran *Group To Group Exchange* berbasis eksperimen.

Hal tersebut sejalan dengan apa yang dikemukakan Silberman bahwa pembelajaran dengan Strategi Pembelajaran *Group To Group Exchange* memiliki

komponen atau tahap-tahap pembelajaran yang membutuhkan keaktifan siswa yang dapat merangsang siswa untuk berpikir efektif dalam mengikuti pembelajaran (Silberman, 2009).

Hasil uji hipotesis menunjukkan bahwa hasil belajar siswa setelah diajar dengan Strategi Pembelajaran *Group To Group Exchange* berbasis Eksperimen lebih baik dibandingkan sebelum diajar dengan menggunakan Strategi Pembelajaran *Group To Group Exchange* berbasis Eksperimen. Hal ini dapat dilihat dari skor yang diperoleh siswa pada pre test skor tertinggi adalah 14 dan skor terendah adalah 6 sedangkan pada post test skor tertinggi adalah 18 dan skor terendah adalah 10.

Hal tersebut menunjukkan bahwa hipotesis yang telah disusun sebelumnya terbukti kebenarannya di tempat penelitian. Dengan demikian salah satu upaya yang dapat dilakukan untuk meningkatkan hasil belajar fisika siswa adalah dengan memberikan pembelajaran dengan menggunakan strategi *Group to Group Exchange* Berbasis Eksperimen, khususnya pada siswa kelas VIII SMP Negeri 2 Lembang Kab. Pinrang.

BAB V

PENUTUP

A. Kesimpulan

Berdasarkan pada analisis deskriptif dan analisis inferensial dapat disimpulkan bahwa:

1. Hasil belajar fisika siswa SMP Negeri 2 Lembang Kab. Pinrang sebelum penerapan strategi *Group to Group Exchange* Berbasis Eksperimen skor tertinggi yang dicapai siswa yaitu 70 dan skor terendah adalah 30. Hasil belajar fisika siswa dilihat dari analisis deskriptif kategorisasi penilaian adalah rendah pada rentang nilai 35-54 dengan persentase 54,17% .
2. Hasil belajar fisika siswa SMP Negeri 2 Lembang Kab. Pinrang setelah diajar melalui strategi *Group to Group Exchange* Berbasis Eksperimen skor tertinggi yang dicapai siswa yaitu 90 dan skor terendah adalah 50. hasil belajar fisika siswa setelah penerapan strategi *Group to Group Exchange* Berbasis Eksperimen dilihat dari analisis deskriptif kategorisasi penilaian adalah tinggi pada rentang nilai 65-84 dengan persentase 54,16%.
3. Hasil belajar fisika siswa setelah diajar melalui strategi *Group to Group Exchange* Berbasis Eksperimen lebih besar dibandingkan dengan sebelum diajar melalui strategi *Group to Group Exchange* Berbasis Eksperimen. Presentase peningkatan tertinggi yang diperoleh siswa adalah 30,0% sebanyak 3 orang dan yang terendah adalah 10,0% sebanyak 1 orang. Dengan demikian dapat dikemukakan bahwa strategi *Group to Group*

Exchange Berbasis Eksperimen merupakan salah satu alternatif upaya yang dapat digunakan untuk meningkatkan hasil belajar fisika.

B. Implikasi Penelitian

Sehubungan dengan hasil yang ditemukan dalam penelitian ini, maka saran yang dapat diajukan oleh penulis adalah :

1. Karena adanya peningkatan hasil belajar dari penggunaan pengajaran ini maka disarankan kepada guru fisika hendaknya lebih mempertimbangkan penggunaan strategi *Group to Group Exchange*, sebagai salah satu strategi yang perlu dikembangkan dalam proses belajar mengajar.
2. Diharapkan kepada peneliti dibidang pendidikan di masa yang akan datang agar melakukan penelitian lebih lanjut tentang strategi *Group to Group Exchange* ini pada materi dan sampel yang berbeda pula.

DAFTAR PUSTAKA

- Abdurrahman, Mulyono. *Pendidikan Bagi Anak Bekerulitan Belajar*. Jakarta: PT Rineka Cipta, 2003.
- Arsyad, Azhar. *Media Pembelajaran*. Jakarta: PT Raja Grafindo Persada, 2003.
- Atma Murni, dkk. "Penerapan Metode Belajar Aktif Tipe *Group To Group Exchange* (GGE) untuk Meningkatkan hasil belajar Matematika Siswa kelas X IPS 1 MAN 2 Model Pekanbaru", *Jurnal Penelitian Pendidikan / Volume 11 No 2*, 2010.
- Chaniago, Amaran YS . *Kamus Lengkap Bahas Indonesia*. Bandung: Pustaka Setia, 2002
- Daryanto. *Inovasi Pembelajaran Efektif*. Bandung: Yrama Widya, 2013.
- Febri Krisnawati. Penerapan Strategi *Group To Group Exchange* untuk Meningkatkan Keaktifan Belajar Matematika Pada Siswa Kelas VII A Semester Genap SMP Negeri 1 Teras Boyolali", *Jurnal*. Surakarta: UMS, 2012.
- Hamalik, oemar. *Proses Belajar Mengajar*. Jakarta: PT Bumi Aksara, 2004.
- Kusyairy. *Psikologi Belajar Panduan Praktis untuk Memahami Psikologi dalam Pembelajaran*. Makassar: Alauddin University Press, 2014
- Margono, S. *Metodologi Penelitian Pendidikan*. Jakarta : Rineka Cipta, 2007.
- Nurwanita Z. *Psikologi pendidikan*. Makassar: Yayasan Pendidikan, 2003.
- Ormrod, Jeanne E. *Psikologi Pendidikan Membantu Siswa Tumbuh dan Berkembang*. Penerjemah Prof. Dr. Amitya Kumara. Jakarta: Erlangga, 2008.
- Rapi, Muh. *Pengantar Strategi Pembelajaran (Pendekatan Standar Proses)*. Makassar : Alauddin Univesity Press, 2012.
- Roestiyah. *Strategi Belajar Mengajar*. Jakarta: PT Rineka Cipta, 2008.

- Rohani, Ahmad. *Pengelolaan Pengajaran*. Jakarta: PT Rineka Cipta, 2004.
- Rosmaini S, dkk. “Penerapan Strategi Pembelajaran *Group To Group Exchange* (GGE) untuk Meningkatkan Motivasi dan Hasil Belajar Siswa Kelas XI IA SMA Negeri 1Kuantan Hilir”, Jurnal. Pekanbaru: Universitas Riau, 2011.
- Sanjaya, W. *Pembelajaran Dalam Implementasi Kurikulum Berbasis Kompetensi*, Kencana, Jakarta, 2006.
- Silberman, Mel. *Active Learning 101 Strategi Pembelajaran Aktif*. Penerjemah Sarjuli dkk. Yogyakarta: Pustaka Insan Madani, 2007.
- Silberman, ML. *Active Learning (101 Cara Belajar Siswa Aktif)*. Bandung : Nusamedia, 2009.
- Slameto. *Belajar dan Faktor-Faktor yang Mempengaruhinya*. Jakarta: PT Rineka Cipta, 2003.
- Suprijono, Agus. *Cooperative Learning Teori dan Aplikasi PAIKEM*. Yogyakarta: Pustaka Belajar, 2014.
- Syafruddin, dkk. *Manajemen Pembelajaran, Quantum Teaching*, Jakarta, 2005.
- Syaiful Bahri Djamarah dan Aswan Zain. *Strategi Belajar Mengajar*. Jakarta: Rineka Cipta, 2013.
- Trianto. *Mengembangkan Model Pembelajaran Tematik*. Jakarta: PT. Prestasi Pustakaraya, 2009.
- Uno, H.B. *Model Pembelajaran Menciptakan Proses Belajar mengajar yang kreatif dan efektif*, PT. Bumi Aksara, Jakarta, 2007.
- Yahdi, Muh. *Pembelajaran Micro Teaching*. Makassar: Alauddin University Press, 2013.
- Yusuf. *Teori Belajar dalam Praktek*. Makassar : Alauddin University Press, 2013.



UNIVERSITAS ISLAM NEGERI
ALAUDDIN
M A K A S S A R



LAMPIRAN
A



RENCANA PELAKSANAAN
PEMBELAJARAN
(RPP)

UNIVERSITAS ISLAM NEGERI
ALAUDDIN
M A K A S S A R

Rencana Pelaksanaan Pembelajaran

Sekolah	: SMP
Mata Pelajaran	: IPA Terpadu
Kelas / Semester	: VIII / 2
Pokok Bahasan	: Cahaya
Alokasi Waktu	: 6 x 40 menit (3x pertemuan)

A. STANDAR KOMPETENSI

Memahami konsep dan penerapan getaran, gelombang dan optika dalam produk teknologi sehari-hari.

B. KOMPETENSI DASAR

Menyelidiki sifat-sifat cahaya dan hubungannya dengan berbagai bentuk cermin dan lensa

C. INDIKATOR

1. Menjelaskan sifat-sifat perambatan cahaya
2. Menjelaskan hukum pemantulan cahaya
3. Menjelaskan hukum pembiasan cahaya
4. Memahami hukum pemantulan serta proses pembentukan dan sifat-sifat bayangan pada cermin datar, cermin cekung dan cermin cembung.
5. Memahami hukum pembiasan serta proses pembentukan dan sifat-sifat bayangan pada lensa cekung dan lensa cembung.
6. Memahami proses pembiasan dalam kehidupan sehari-hari.
7. Menentukan jarak serta perbesaran bayangan pada cermin dan lensa.

D. TUJUAN PEMBELAJARAN

Peserta didik mampu :

1. menjelaskan pengertian cahaya
2. menjelaskan sifat-sifat perambatan cahaya
3. menyebutkan jenis-jenis pemantulan cahaya
4. menjelaskan hukum pemantulan cahaya
5. memahami proses pembentukan dan sifat-sifat bayangan pada cermin datar, cermin cekung dan cermin cembung

6. Memahami proses pembiasan dalam kehidupan sehari-hari.
7. Menentukan jarak serta perbesaran bayangan pada cermin dan lensa.

E. Materi Pembelajaran

1. Cahaya

F. Metode Pembelajaran

1. Model : - Cooperative Learning
2. Metode : - Eksperimen
- *Group to Group exchange*

G. Langkah-langkah Kegiatan

Pertemuan ke	Kegiatan	Alokasi Waktu
1	<p><i>Kegiatan awal</i></p> <ol style="list-style-type: none"> a. Guru membuka pelajaran dengan memberi salam dan mengecek kehadiran siswa. b. Guru menyampaikan tujuan pembelajaran yang ingin dicapai. c. Guru menjelaskan kepada siswa fase-fase pembelajaran. <p><i>Kegiatan Inti</i></p> <ol style="list-style-type: none"> a. Guru memilih topik yang mencakup perbedaan ide, kejadian, posisi, dan konsep pendekatan untuk ditugaskan kepada siswa. b. Guru membagi kelompok sesuai dengan jumlah tugas. c. Guru memberikan materi kepada setiap kelompok untuk dipelajari. d. Siswa diberi lembar kegiatan. e. Guru memberikan peralatan praktikum kepada siswa sesuai tugas yang didapat. 	<p>10 menit</p> <p>60 menit</p>


	<p>Kegiatan Akhir</p> <p>a. Guru bersama siswa menyimpulkan materi yang sudah dibahas.</p> <p>b. Guru menutup pelajaran dengan mengucapkan salam.</p>	10 menit
--	--	----------

H. Sumber Belajar

1. Buku Fisika SMP
2. Buku referensi yang relevan

I. Penilaian Hasil Belajar

1. Teknik Penilaian: Tes tertulis
2. Bentuk Instrumen: Tes pilihan ganda



Gowa,

September 2016

Peneliti

Rostina

Nim: 20600113050

Mengetahui,

UNIVERSITAS ISLAM NEGERI
ALAUDDIN
M A K A S S A R

Kepala Sekolah

Guru Matapelajaran

Muh. Syarif, S.Pd., M.Si.

Nip: 19650919 198703 1 018

Samsul, S.Pd.

Nip: 19870105 201101 1 001



KISI-KISI INSTRUMEN
PENELITIAN
ALAUDDIN
MAKASSAR

KISI-KISI INSTRUMEN PENELITIAN

Nama Sekolah : SMP Negeri 2 Lembang
 Mata Pelajaran : IPA Fisika
 Kelas/Semester : VIII/Genap
 Jumlah Soal : 20 nomor
 Bentuk Soal : Pilihan Ganda
 Alokasi Waktu : 80 Menit
 Kompetensi Dasar : Menyelidiki sifat-sifat cahaya dan hubungannya dengan berbagai bentuk cermin dan lensa

Indikator	Ranah Kognitif			Jumlah
	Pengetahuan C1	Pemahaman C2	Penerapan C3	
Menjelaskan sifat-sifat perambatan cahaya	1 dan 2			2
Menjelaskan hukum pemantulan cahaya	3 dan 4			2
Menjelaskan hukum pembiasan cahaya	5			1
Memahami hukum pemantulan serta proses pembentukan dan sifat-sifat bayangan pada cermin datar, cermin cekung dan cermin cembung.		6, 7, 8, 9, 10, 11		6
Memahami hukum pembiasan serta proses pembentukan dan sifat-sifat bayangan pada lensa cekung dan lensa cembung.		12		1
Memahami proses pembiasan dalam kehidupan sehari-hari.		13, 14, 15		3
Menentukan jarak serta perbesaran bayangan pada cermin dan lensa.			16,17, 18, 19, 20	5
Jumlah	5	10	5	20



INSTRUMEN PENELITIAN

UNIVERSITAS ISLAM NEGERI

ALAUDDIN

M A K A S S A R

INSTRUMEN PENELITIAN

Materi pelajaran	: Fisika
Materi Pokok	: Bunyi
Kelas/semester	: VIII/2(dua)
Waktu	: 2 x 40 menit

Petunjuk Pengisian :

- 1. Tulis nama, Nis, dan Kelas anda pada lembar jawaban yang tersedia.*
 - 2. Baca soal/tes yang tersedia dengan cermat*
 - 3. Beri tanda silang pada jawaban yang dianggap paling benar.*
-
-


Soal:

1. Yang tidak termasuk sifat cahaya berikut ini adalah...
 - a. Tidak dapat merambat tanpa medium
 - b. Dapat dipantulkan
 - c. Dapat dibiaskan
 - d. Termasuk gelombang elektromagnetik
2. warna-warna yang tampak pada gelembung sabun menunjukkan gejala....
 - a. difraksi
 - b. refraksi
 - c. interferensi
 - d. polarisasi
3. Jika sinar datang tegak lurus pada cermin datar maka....
 - a. Sinar akan diteruskan tegak lurus cermin
 - b. Sinar akan dipantulkan tegak lurus cermin
 - c. Sinar akan dibiaskan tegak lurus cermin
 - d. Sinar akan diserap tegak lurus cermin
4. Cahaya yang mengenai permukaan bening dan rata akan....
 - a. Dipantulkan
 - b. Dibiaskan
 - c. Diteruskan
 - d. Dihamburkan
5. Jika seberkas sinar datang dari medium kurang rapat menuju medium lebih rapat, maka sinar tersebut akan
 - a. dibiaskan mendekati garis normal
 - c. dipantulkan

- b. dibiaskan menjauhi garis normal
- d. cahaya tidak dibiaskan, tetapi diteruskan

6. Cermin cekung memiliki sinar-sinar istimewa seperti:
- a). sinar datang sejajar sumbu utama akan dipantulkan melalui titik fokus.
 - b). sinar datang melalui titik fokus akan dipantulkan sejajar sumbu utama.
 - c). sinar datang menuju titik pusat kelengkungan akan dipantulkan melalui titik itu juga.

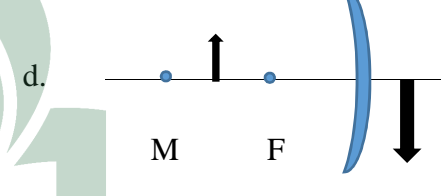
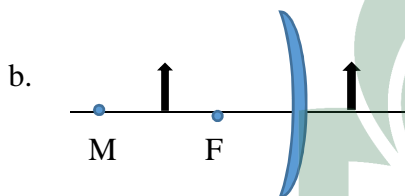
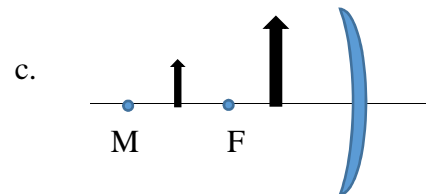
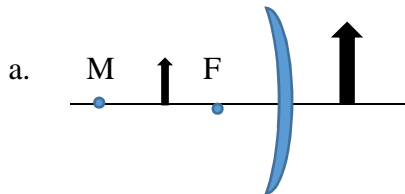
Arah sinar pantul cermin cekung yang tidak sesuai ditunjukkan oleh gambar.....



7. Jika sebuah benda diletakkan 4 cm di depan cermin datar, dengan tinggi benda tersebut 1 cm, maka tinggi bayangan dan jarak bayangan dari cermin berturut-turut menjadi.....
- a. 1 cm dan 4 cm
 - b. 3 cm dan 5 cm
 - c. 4 cm dan 1 cm

d. 4 cm dan 4 cm

8. Sifat bayangan pada cermin cekung adalah maya tegak dan diperbesar. Sifat bayangan pada cermin cekung yang benar adalah....



9. Sebuah benda pertama dengan tinggi 13 x di depan cermin cekung memiliki bayangan setinggi 15 x. Pada saat yang sama benda kedua dengan tinggi bayangan 7 x. Tinggi benda kedua sebenarnya adalah x

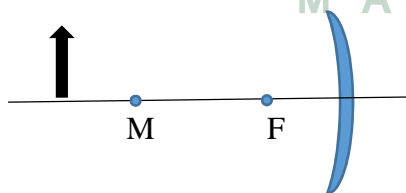
a. 4

c. 6

b. 5

d. 7

10. Sebuah benda terletak di depan cermin seperti pada gambar!



Sifat bayangan dan letak bayangan benda yang terjadi adalah.....

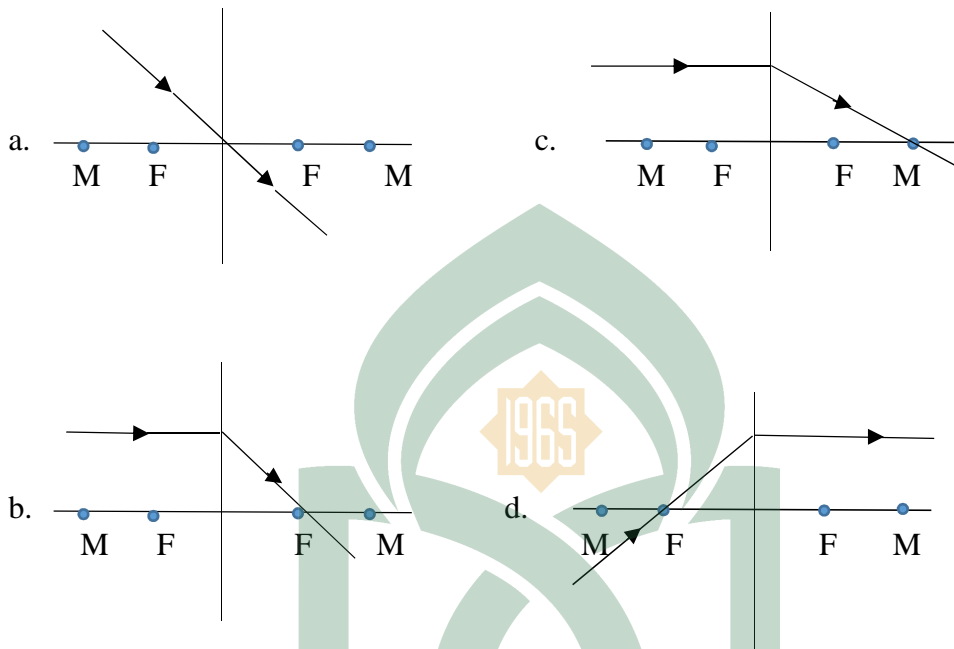
a. nyata, diperbesar, di antara F dan M

b. nyata, diperkecil, di antara F dan M

c. Maya, diperkecil, di belakang cermin

d. maya, diperbesar, di belakang cermin

11. Salah satu sinar istimewa pada lensa cembung yaitu sinar datang sejajar sumbu utama akan dibiaskan menuju titik fokus. gambar yang benar mengenai pernyataan tersebut adalah....



12. Gambar dibawah ini merupakan proses pembiasan cahaya:



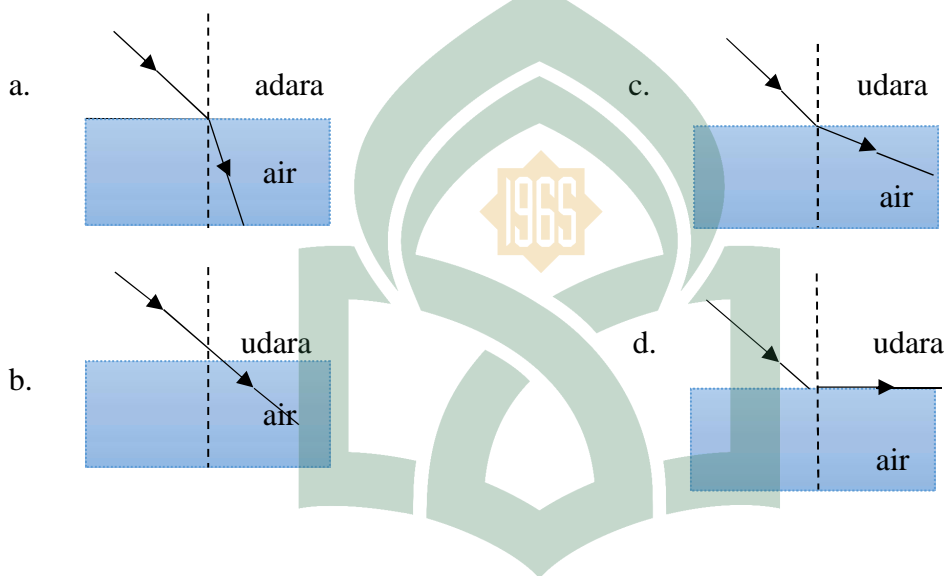
Hukum pembiasan cahaya yang tepat pada gambar diatas adalah....

- sinar datang dari medium yang kurang rapat ke medium yang lebih rapat akan dibiaskan mendekati garis normal
- sinar datang dari medium yang kurang rapat ke medium yang lebih rapat akan dibiaskan menjauhi garis normal
- sinar datang dari medium yang lebih rapat ke medium yang kurang rapat akan dibiaskan mendekati garis normal
- sinar yang datang sejajar sumbu utama tidak dibiaskan tetapi diteruskan.

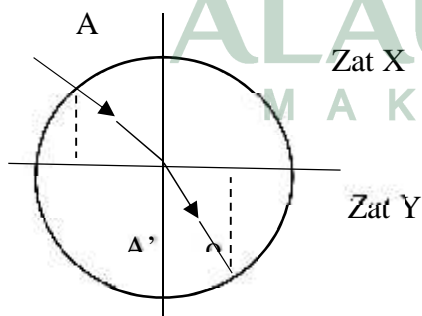
13. Peristiwa pembiasan cahaya merupakan peristiwa pembelokan cahaya karena melewati dua medium yang berbeda, contoh peristiwa pembiasan cahaya dalam kehidupan sehari-hari yang tidak tepat dibawah ini adalah....

- a. proses terjadinya pelangi
- b. pensil yang dimasukkan ke dalam gelas yang berisi air terlihat bengkok
- c. air yang dikolam terlihat dangkal
- d. terlihatnya warna pelangi pada gelembung sabun

14. Gambar pembiasan cahaya dari udara ke air yang tepat dan benar adalah




15. Perhatikan gambar berikut!



Sinar merambat dari zat X ke zat Y, maka indeks bias dari zat X ke Zat Y adalah.....

- a. $\frac{A}{EB}$
- b. $\frac{A}{E'U}$
- c. $\frac{A}{EU}$
- d. $\frac{A}{AE}$

16. Letak bayangan yang dibentuk oleh cermin cekung adalah 30 cm di depan cermin. Apabila jari-jari cermin 20 cm, maka perbesaran bayangan adalah....
- a. 1 kali c. 3 kali
b. 2 kali d. 4 kali
17. Sebuah benda diletakkan di depan lensa cembung yang memiliki jarak fokus 24 cm. Jika bayangan yang terbentuk adalah tegak dan diperbesar 4 kali, maka letak benda adalah.....cm dari depan lensa.
- a. 6 c. 12
b. 8 d. 18
18. Suatu bayangan terbentuk pada jarak 1 meter di belakang lensa yang berkekuatan 5 dioptri. Letak bendanya terhadap lensa tersebut adalah...
- a. 0,25 meter c. 0,35 meter
b. 0,30 meter d. 0,40 meter
19. Letak bayangan yang dibentuk cermin cekung adalah 30 cm di depan cermin. Apabila jari-jari cermin 20 cm maka jarak benda terhadap cermin adalah....
- a. 15 cm c. 11 cm
b. 13 cm d. 9 cm
20. Diagram di bawah ini menunjukkan sebuah benda yang diletakkan di depan lensa cembung dengan jarak fokus dan posisi benda seperti pada gambar.



Jarak bayangan yang dibentuk berada dari lensa sejauh....

- a. 80 cm c. 40 cm
b. 60 cm d. 27 cm

*LAMPIRAN
D*

KUNCI JAWABAN INSTRUMEN
PENELITIAN

UNIVERSITAS ISLAM NEGERI
ALAUDDIN
M A K A S S A R


KUNCI JAWABAN
INSTRUMEN PENELITIAN

Sekolah : SMP Negeri 2 Lembang
Mata Pelajaran : IPA (Fisika)
Pokok Bahasan : Cahaya
Kelas/Semester : VIII/Genap

- | | | |
|-------|--------------------------|-------|
| 1. A | | 11. B |
| 2. C | | 12. A |
| 3. B | | 13. D |
| 4. A | | 14. A |
| 5. A | | 15. B |
| 6. D | | 16. B |
| 7. A | UNIVERSITAS ISLAM NEGERI | 17. D |
| 8. A | ALAUDDIN | 18. A |
| 9. B | M A K A S S A R | 19. A |
| 10. B | | 20. B |



*LAMPIRAN
E*



*Analisis Statistik
Deskriptif*
UNIVERSITAS ISLAM NEGERI
ALAUDDIN
M A K A S S A R

DATA HASIL BELAJAR FISIKA PADA PRETEST

NO	JAWABAN BENAR	JUMLAH SOAL	NILAI
1	12	20	60
2	8	20	40
3	10	20	50
4	10	20	50
5	7	20	35
6	7	20	35
7	10	20	50
8	9	20	45
9	11	20	55
10	11	20	55
11	7	20	35
12	6	20	30
13	11	20	55
14	8	20	40
15	10	20	50
16	13	20	65
17	14	20	70
18	12	20	60
19	12	20	60
20	7	20	35
21	11	20	55
22	9	20	45
23	11	20	55
24	8	20	40

DATA HASIL BELAJAR FISIKA PADA POST-TEST

NO	JAWABAN BENAR	JUMLAH SOAL	NILAI
1	16	20	80
2	11	20	55
3	13	20	65
4	16	20	80
5	12	20	60
6	11	20	55
7	16	20	80
8	12	20	60
9	13	20	65
10	16	20	80
11	11	20	55
12	10	20	50
13	14	20	70
14	11	20	55
15	15	20	75
16	17	20	85
17	18	20	90
18	17	20	85
19	15	20	75
20	11	20	55
21	15	20	75
22	14	20	70
23	15	20	75
24	13	20	65

ANALISIS DESKRIPTIF HASIL BELAJAR FISIKA (PREE-TEST)

Skor Maksimum = 70

Skor Minimum = 30

N = 24

No	xi	fi	xifi	xi-x	(xi-x) ²	fi(xi-x) ²
1	70	1	70	21.25	451.5625	451.5625
2	65	1	65	16.25	264.0625	264.0625
3	60	3	180	11.25	126.5625	379.6875
4	55	5	275	6.25	39.0625	195.3125
5	50	4	200	1.25	1.5625	6.25
6	45	2	90	-3.75	14.0625	28.125
7	40	3	120	-8.75	76.5625	229.6875
8	35	4	140	-13.75	189.0625	756.25
9	30	1	30	-18.75	351.5625	351.5625
jumlah	450	24	1170	11.25	1514.0625	2662.5

Menghitung Rata – Rata :

$$\begin{aligned}\bar{X} &= \frac{\sum f \cdot x}{n} \\ &= \frac{1170}{24} \\ &= 48,75\end{aligned}$$

Menghitung Standar Deviasi:

$$\begin{aligned}S^2 &= \frac{\sum f (x_i - \bar{x})^2}{n-1} \\ &= \frac{2662,5}{24-1} \\ &= 115.761\end{aligned}$$

$$S = \sqrt{115.761}$$

$$= 10,759$$

Menghitung Varians

$$S^2 = (10,759)^2 = 115,756$$

Koefisien Variasi

$$K = \frac{S_i}{r_i - r_i} \times 100\%$$

$$K = \frac{10,759}{48,75} \times 100\% = 22,07\%$$

Analisis deskriptif hasil belajar (Pree-Test) dengan SPSS 22

Statistics

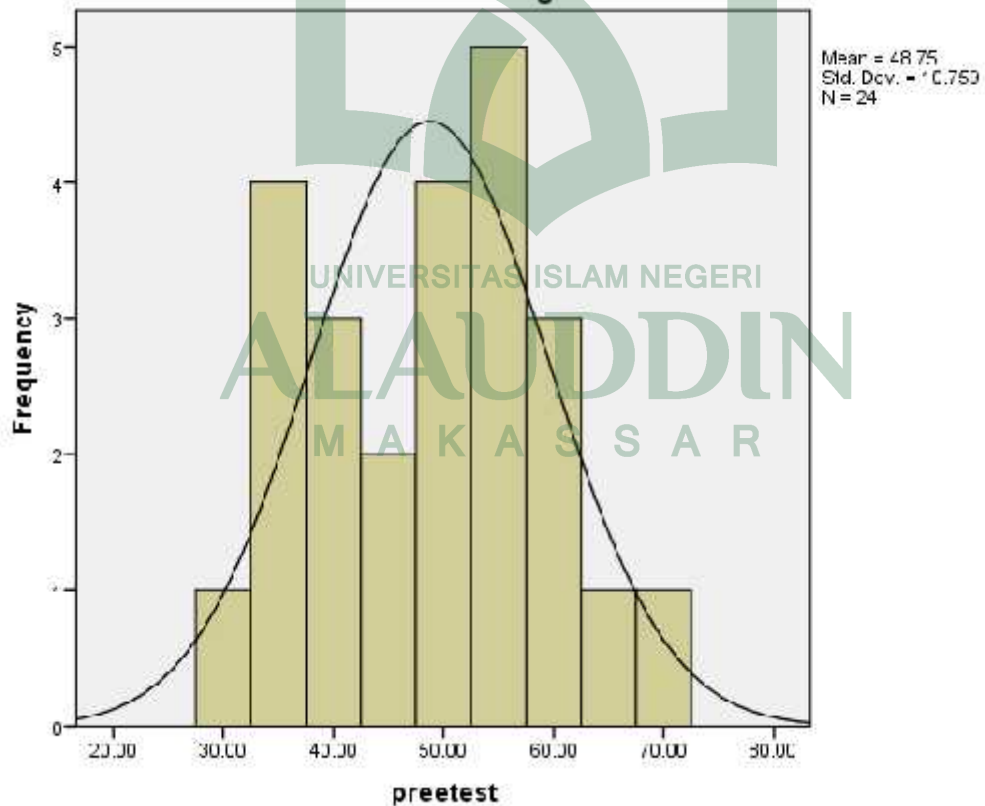
preetest

N	Valid	24
	Missing	0
Mean		48.7500
Median		50.0000
Mode		55.00
Std. Deviation		10.75922
Variance		115.761
Range		40.00
Minimum		30.00
Maximum		70.00
Sum		1170.00

pretest

	Frequency	Percent	Valid Percent	Cumulative Percent
Valid 30.00	1	4.2	4.2	4.2
35.00	4	16.7	16.7	20.8
40.00	3	12.5	12.5	33.3
45.00	2	8.3	8.3	41.7
50.00	4	16.7	16.7	58.3
55.00	5	20.8	20.8	79.2
60.00	3	12.5	12.5	91.7
65.00	1	4.2	4.2	95.8
70.00	1	4.2	4.2	100.0
Total	24	100.0	100.0	

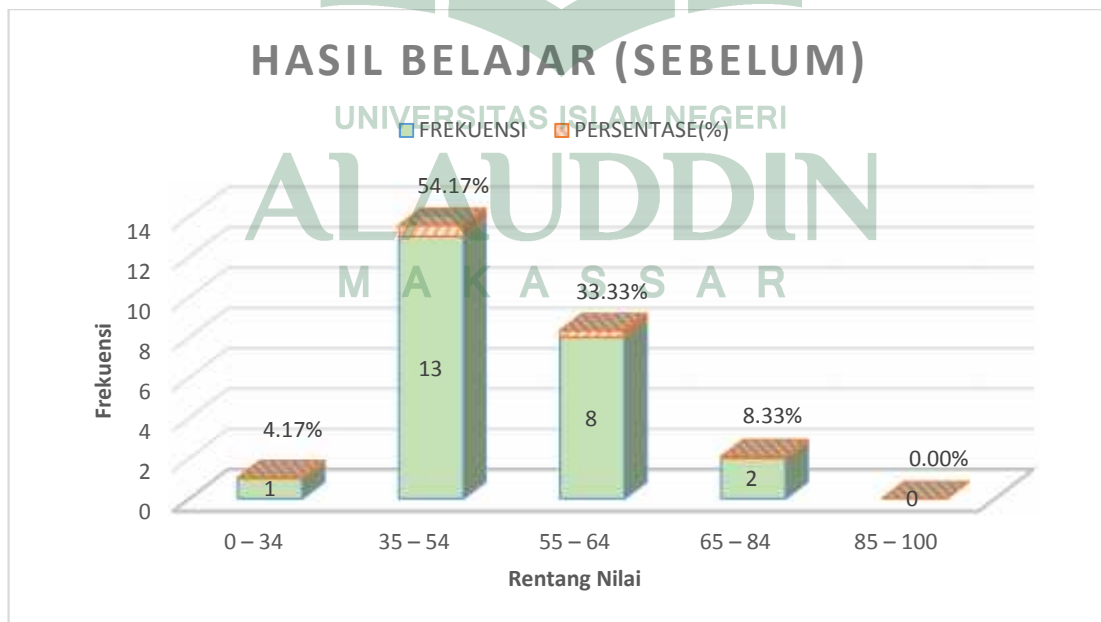
Histogram



KATEGORISASI HASIL BELAJAR

No	Rentang Nilai	Frekuensi	Persentase (%)	Kategori
1	0 – 34	1	4,17 %	Sangat Rendah
2	35 – 54	13	54,17 %	Rendah
3	55 – 64	8	33,33%	Sedang
4	65 – 84	2	8,33 %	Tinggi
5	85 – 100	0	0 %	Sangat Tinggi
Jumlah		24	100 %	

Grafik Hasil Belajar (Pree-Test)



ANALISIS DESKRIPTIF HASIL BELAJAR FISIKA (POST-TEST)

Skor Maksimum = 90

Skor Minimum = 50

N = 24

No	xi	fi	xifi	xi-x	(xi-x) ²	fi(xi-x) ²
1	90	1	90	20.833	434.013889	434.013889
2	85	2	170	15.833	250.683889	501.367778
3	80	4	320	10.833	117.353889	469.415556
4	75	4	300	5.833	34.023889	136.095556
5	70	2	140	0.833	0.693889	1.387778
6	65	3	195	-4.167	17.363889	52.091667
7	60	2	120	-9.167	84.033889	168.067778
8	55	5	275	-14.167	200.703889	1003.51945
9	50	1	50	-19.167	367.373889	367.373889
jumlah	630	24	1660	7.497	1506.245001	3133.33334

Menghitung Rata – Rata :

$$\bar{X} = \frac{\sum f_i \cdot x_i}{n}$$

$$= \frac{1660}{24}$$

$$= 69,167$$

Menghitung Standar Deviasi:

$$S^2 = \frac{\sum f_i (x_i - \bar{x})^2}{n-1}$$

$$= \frac{3133,33}{24-1}$$

$$= 136,232$$

$$S = \sqrt{136,232}$$

$$= 11,672$$

Menghitung Varians

$$S^2 = (11,672)^2 = 136,23$$

Koefisien Variasi

$$K = \frac{s_i}{r_i - r_i} \times 100\%$$

$$K = \frac{11,672}{69,167} \times 100\% = 16,86 \%$$

Analisis deskriptif hasil belajar (Post-Test) dengan SPSS 22

Statistics

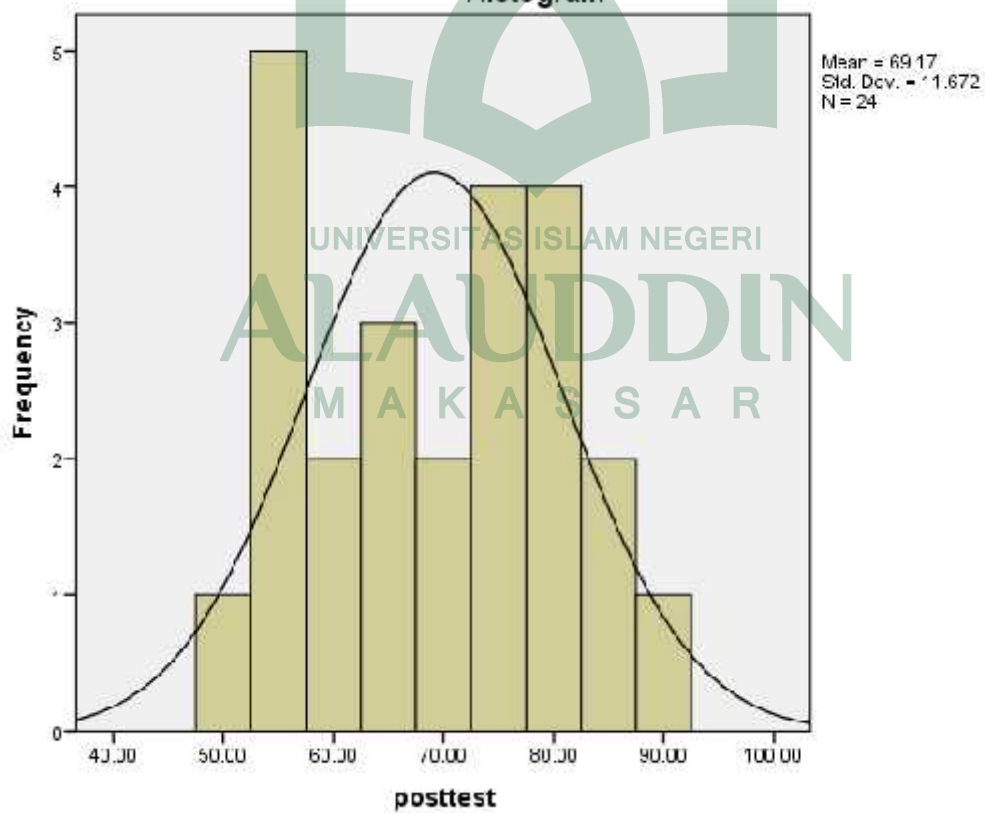
posttest

N	Valid	24
	Missing	0
Mean		69.1667
Median		70.0000
Mode		55.00
Std. Deviation		11.67184
Variance		136.232
Range		40.00
Minimum		50.00
Maximum		90.00
Sum		1660.00

posttest

	Frequency	Percent	Valid Percent	Cumulative Percent
50.00	1	4.2	4.2	4.2
55.00	5	20.8	20.8	25.0
60.00	2	8.3	8.3	33.3
65.00	3	12.5	12.5	45.8
70.00	2	8.3	8.3	54.2
75.00	4	16.7	16.7	70.8
80.00	4	16.7	16.7	87.5
85.00	2	8.3	8.3	95.8
90.00	1	4.2	4.2	100.0
Total	24	100.0	100.0	

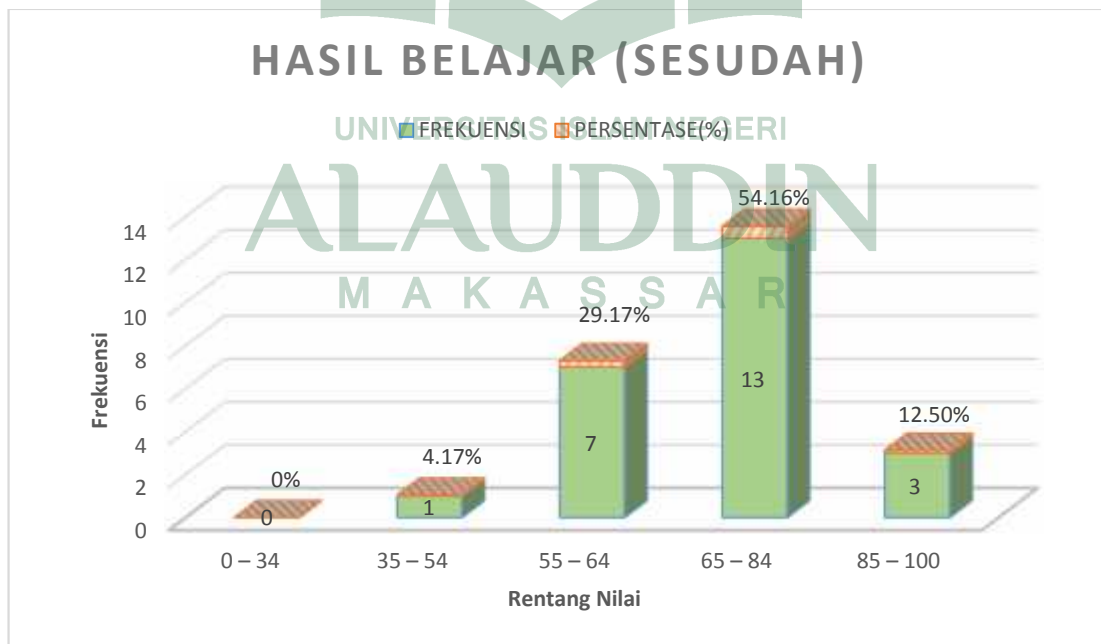
Histogram



KATEGORISASI HASIL BELAJAR


No	Rentang Nilai	Frekuensi	Persentase (%)	Kategori
1	0 – 34	0	0 %	Sangat Rendah
2	35 – 54	1	4,17 %	Rendah
3	55 – 64	7	29,17 %	Sedang
4	65 – 84	13	54,16 %	Tinggi
5	85 – 100	3	12,50 %	Sangat Tinggi
Jumlah		24	100 %	

Grafik Hasil Belajar (Post-Test)





*LAMPIRAN
F*



*Analysis Statistik
Infrensial*
UNIVERSITAS ISLAM NEGERI
ALAUDDIN
M A K A S S A R

NORMALITAS HASIL BELAJAR FISIKA (PREE-TEST)

Pengujian Normalitas Data dilakukan dengan uji Liliefors pada taraf signifikan 0,05, dengan persamaan berikut:

$$L = [f(z_i) - s(z_i)]$$

Dimana:

$f(z)$ = Frekuensi kumulatif teoritis

$S(z)$ = Frekuensi kumulatif observasi

	Xi	F	peringkat	Zi	f(zi)=p(z<=zi)	s(zi)	[f(zi)-s(zi)]
1	30	1	1	-1.74273	0.0409	0.041666667	-0.000766667
2	35	4	5	-1.278	0.1003	0.208333333	-0.108033333
3	40	3	8	-0.81327	0.209	0.333333333	-0.124333333
4	45	2	10	-0.34855	0.3632	0.416666667	-0.053466667
5	50	4	14	0.116182	0.5478	0.583333333	-0.035533333
6	55	5	19	0.580909	0.719	0.791666667	-0.072666667
7	60	3	22	1.045636	0.8531	0.916666667	-0.063566667
8	65	1	23	1.510363	0.9345	0.958333333	-0.023833333
9	70	1	24	1.975091	0.975	1	-0.025
jumlah	450	24					

L = Nilai Lhitung

Menentukan nilai L tabel

$$L_{\text{tabel}} = L_{(N)(\alpha)} = L_{(24)(0,05)} = 0,173$$

Keterangan :

Jika $L_{\text{hitung}} > L_{\text{tabel}}$ maka data tidak terdistribusi normal

Jika $L_{\text{hitung}} < L_{\text{tabel}}$ maka data terdistribusi normal

Berdasarkan hasil perhitungan diperoleh nilai $L_{\text{hitung}} = 0,108$ dan $L_{\text{tabel}} = 0,173$ pada taraf signifikan $\alpha = 0,05$, Sehingga disimpulkan $L_{\text{hitung}} < L_{\text{tabel}}$. Hal ini menunjukkan bahwa data yang diperoleh terdistribusi normal.

PENGUJIAN NORMALITAS DENGAN SPSS 22

Case Processing Summary

	Cases					
	Valid		Missing		Total	
	N	Percent	N	Percent	N	Percent
preetest	24	100.0%	0	0.0%	24	100.0%

Descriptives

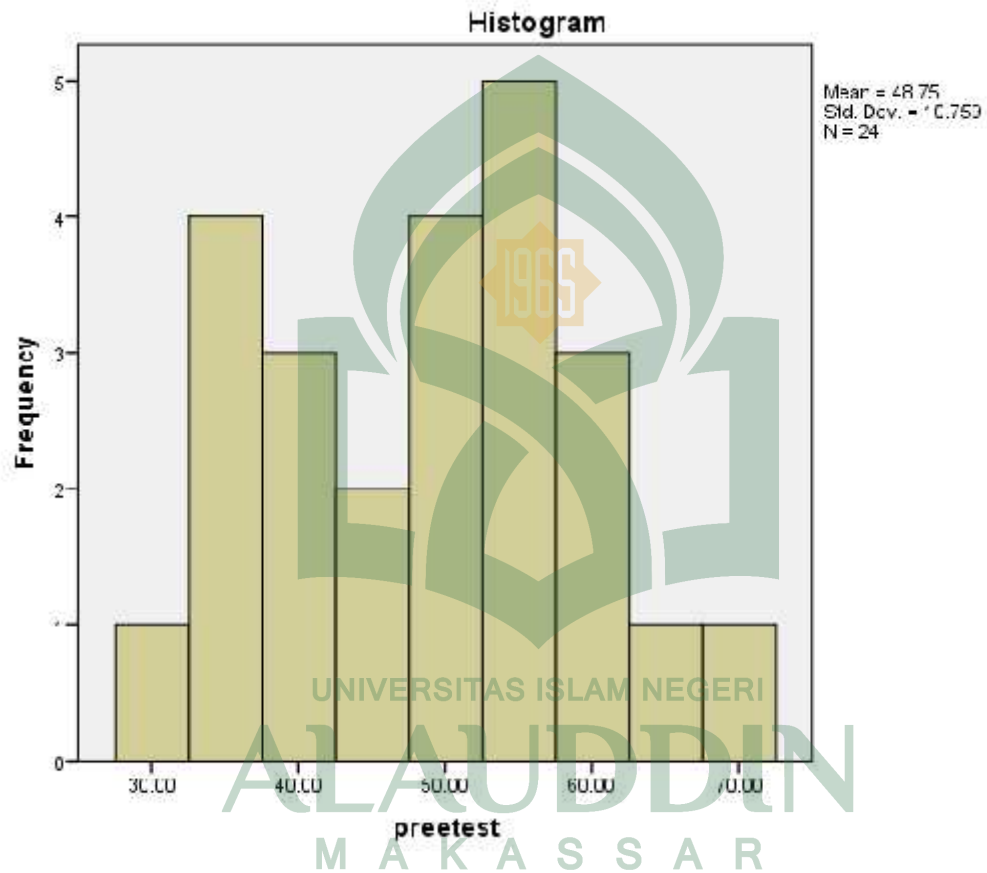
		Statistic	Std. Error
	Mean	48.7500	2.19622
	95% Confidence Interval for Lower Bound	44.2068	
	Mean Upper Bound	53.2932	
	5% Trimmed Mean	48.6111	
	Median	50.0000	
	Variance	115.761	
preetest	Std. Deviation	10.75922	
	Minimum	30.00	
	Maximum	70.00	
	Range	40.00	
	Interquartile Range	15.00	
	Skewness	.011	.472
	Kurtosis	-.848	.918

Tests of Normality

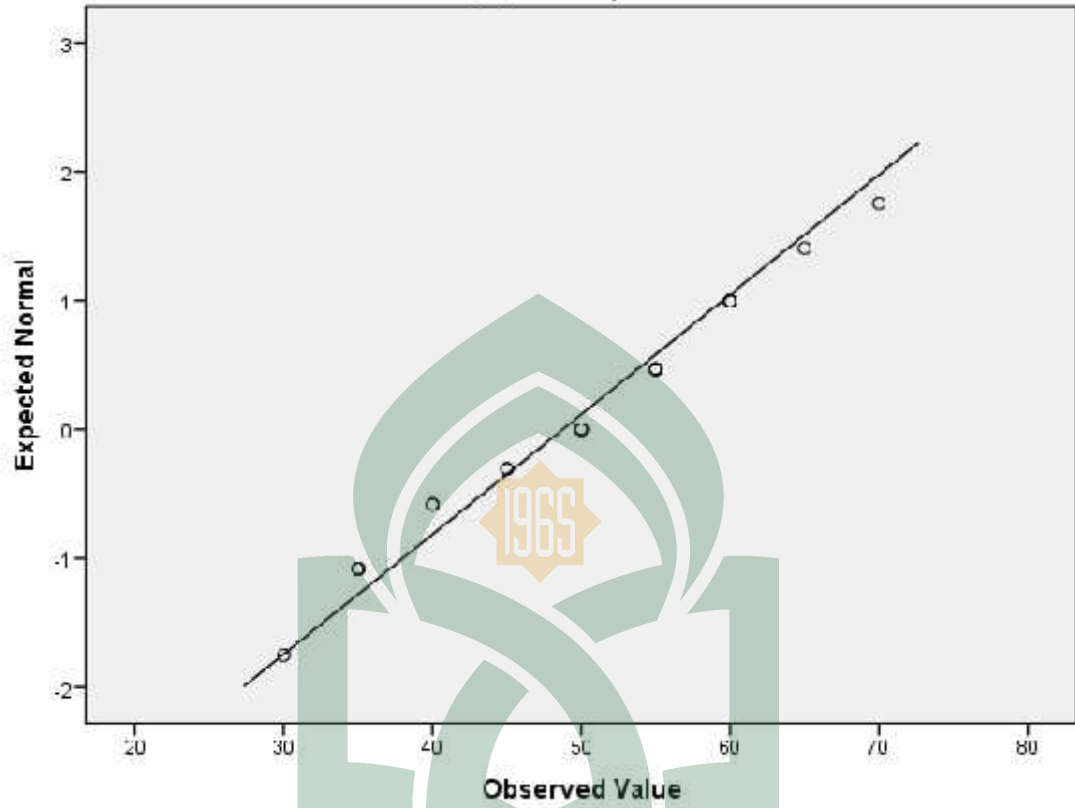
	Kolmogorov-Smirnov ^a			Shapiro-Wilk		
	Statistic	df	Sig.	Statistic	df	Sig.
preetest	.136	24	.200 [*]	.957	24	.378

*. This is a lower bound of the true significance.

a. Lilliefors Significance Correction



Normal Q-Q Plot of pretest



UNIVERSITAS ISLAM NEGERI
ALAUDDIN
M A K A S S A R

NORMALITAS HASIL BELAJAR FISIKA (POST-TEST)

Pengujian Normalitas Data dilakukan dengan uji Liliefors pada taraf signifikan 0,05, dengan persamaan berikut:

$$L = [f(z_i) - s(z_i)]$$

Dimana:

$f(z)$ = Frekuensi kumulatif teoritis

$S(z)$ = Frekuensi kumulatif observasi

	Xi	F	peringkat	Zi	f(zi)=p(z<=zi)	s(zi)	[f(zi)-s(zi)]
1	50	1	1	-1.64214	0.0505	0.041666667	0.008833333
2	55	5	6	-1.21376	0.1131	0.25	-0.1369
3	60	2	8	-0.78538	0.2148	0.333333333	-0.118533333
4	65	3	11	-0.35701	0.3594	0.458333333	-0.098933333
5	70	2	13	0.071367	0.5279	0.541666667	-0.013766667
6	75	4	17	0.499743	0.6915	0.708333333	-0.016833333
7	80	4	21	0.928119	0.8238	0.875	-0.0512
8	85	2	23	1.356494	0.9131	0.958333333	-0.045233333
9	90	1	24	1.78487	0.9625	1	-0.0375
jumlah	630	24					

L = Nilai Lhitung

Menentukan nilai L tabel

$$L_{\text{tabel}} = L_{(N)(\alpha)} = L_{(24)(0,05)} = 0,173$$

Keterangan :

Jika $L_{\text{hitung}} > L_{\text{tabel}}$ maka data tidak terdistribusi normal

Jika $L_{\text{hitung}} < L_{\text{tabel}}$ maka data terdistribusi normal

Berdasarkan hasil perhitungan diperoleh nilai $L_{\text{hitung}} = 0,137$ dan $L_{\text{tabel}} = 0,173$ pada taraf signifikan $\alpha = 0,05$, Sehingga disimpulkan $L_{\text{hitung}} < L_{\text{tabel}}$. Hal ini menunjukkan bahwa data yang diperoleh terdistribusi normal.

PENGUJIAN NORMALITAS DENGAN SPSS 22

Case Processing Summary

	Cases					
	Valid		Missing		Total	
	N	Percent	N	Percent	N	Percent
posttest	24	100.0%	0	0.0%	24	100.0%

Descriptives

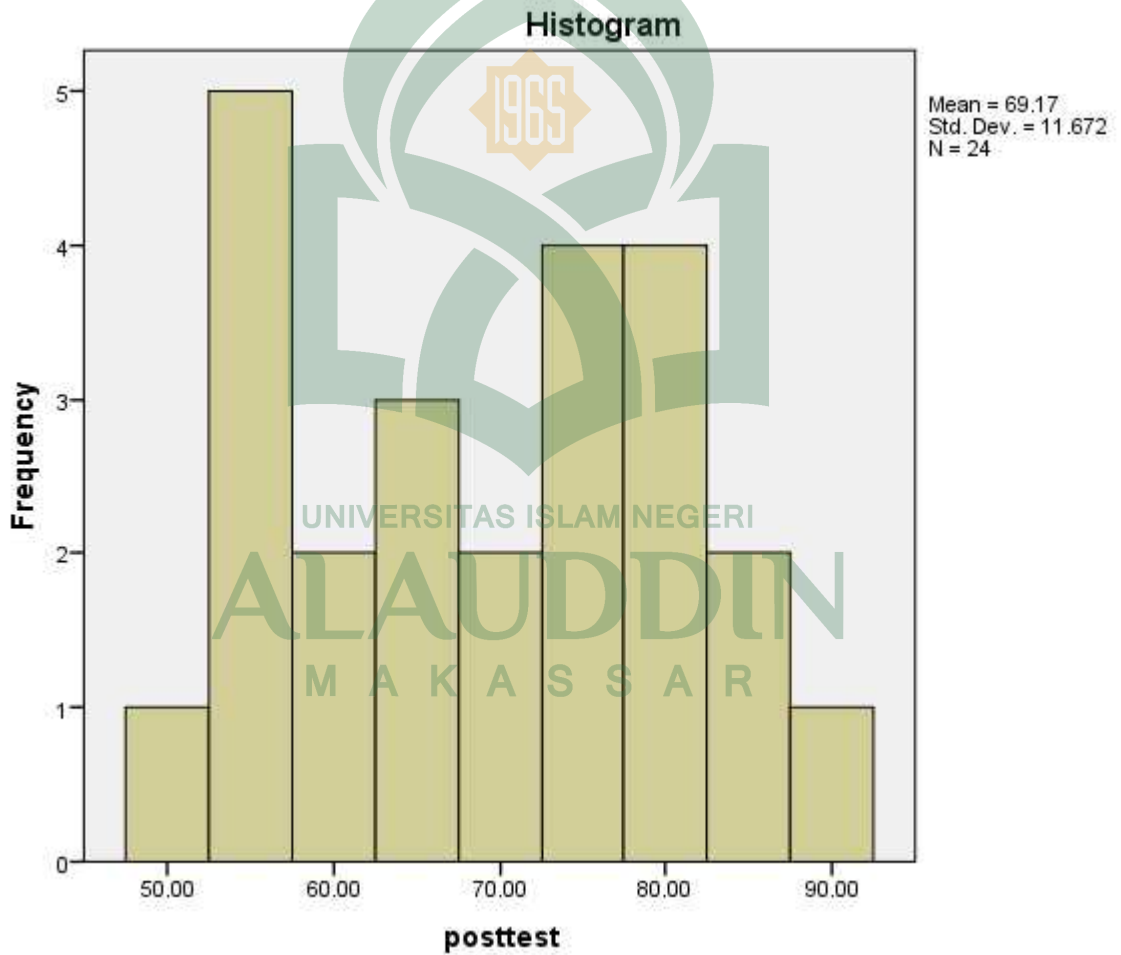
		Statistic	Std. Error	
posttest	Mean	69.1667	2.38250	
	95% Confidence Interval for Mean	Lower Bound	64.2381	
		Upper Bound	74.0953	
	5% Trimmed Mean		69.0741	
	Median		70.0000	
	Variance		136.232	
	Std. Deviation		11.67184	
	Minimum		50.00	
	Maximum		90.00	
	Range		40.00	
	Interquartile Range		23.75	
	Skewness		-.005	.472

Kurtosis	-1.229	.918
----------	--------	------

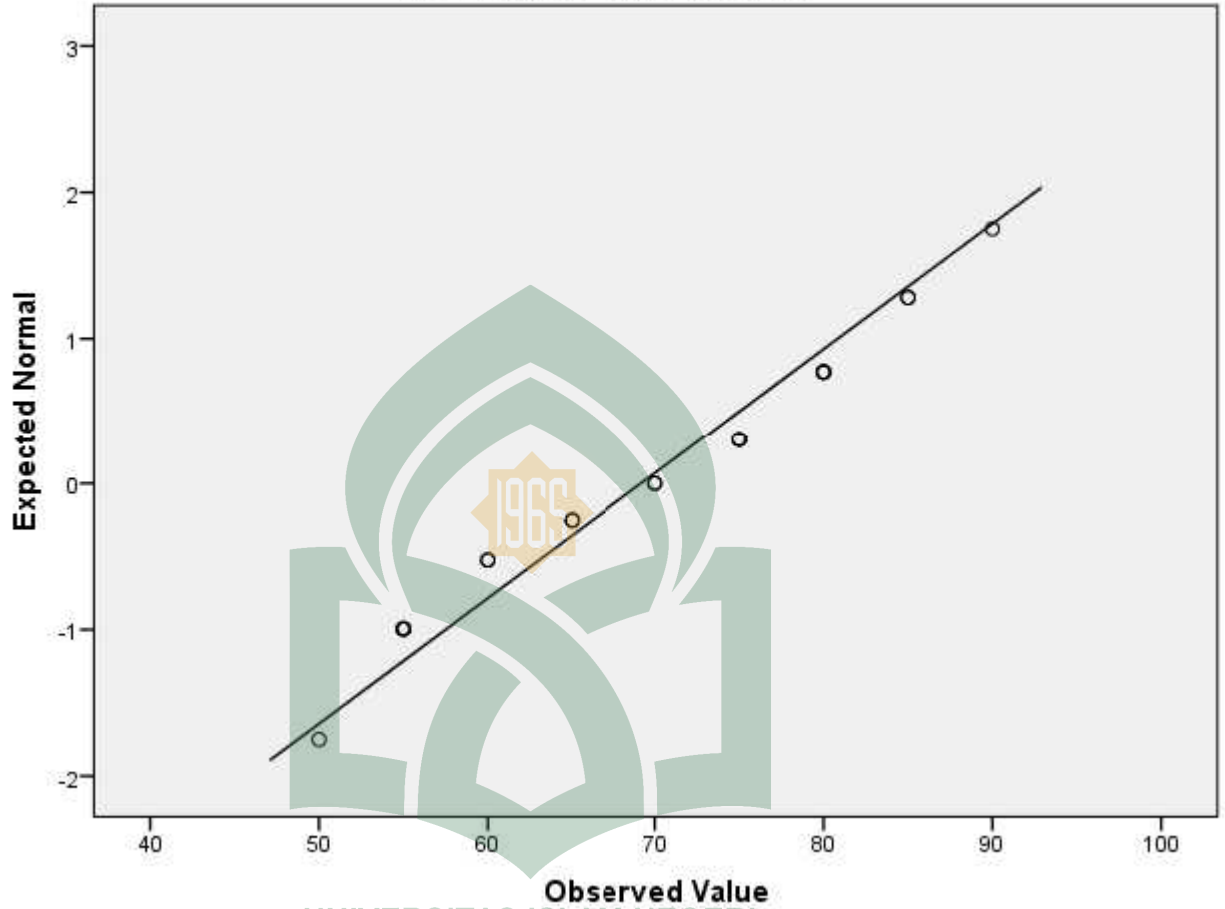
Tests of Normality

	Kolmogorov-Smirnov ^a			Shapiro-Wilk		
	Statistic	df	Sig.	Statistic	df	Sig.
posttest	.150	24	.175	.938	24	.144

a. Lilliefors Significance Correction



Normal Q-Q Plot of posttest



UNIVERSITAS ISLAM NEGERI
ALAUDDIN
M A K A S S A R

UJI HIPOTESIS (UJI t-test PAIRED) HASIL BELAJAR

UJI t-test PAIRED dengan bantuan SPSS 22

Paired Samples Statistics

		Mean	N	Std. Deviation	Std. Error Mean
Pair 1	pretest	48.7500	24	10.75922	2.19622
	posttest	69.1667	24	11.67184	2.38250

Paired Samples Correlations

		N	Correlation	Sig.
Pair 1	pretest & posttest	24	.978	.000


Paired Samples Test

	Paired Differences					t	df	Sig. (2-tailed)
	Mean	Std. Deviation	Std. Error Mean	95% Confidence Interval of the Difference				
				Lower	Upper			
Pair 1 pretest t - posttest t	-20.41667	2.51805	.51399	21.47995	19.35339	-39.722	23	.000

1.



LAMPIRAN G



Format Validasi Instrumen

UNIVERSITAS ISLAM NEGERI

ALAUDDIN

M A K A S S A R

ANALISIS HASIL VALIDASI INSTRUMEN
TES HASIL BELAJAR FISIKA
OLEH VALIDATOR

No. Soal	Skor Validator		Rata-rata	Relevansi	Kode Relevansi
	1	2			
1	4	4	4,0	SV	D
2	3	4	3,5	SV	D
3	4	4	4,0	SV	D
4	3	4	3,5	SV	D
5	3	4	3,5	SV	D
6	4	4	4,0	SV	D
7	4	4	4,0	SV	D
8	4	4	4,0	SV	D
9	4	4	4,0	SV	D
10	4	4	4,0	SV	D
11	4	3	3,5	SV	D
12	4	4	4,0	SV	D
13	4	4	4,0	SV	D
14	4	3	3,5	SV	D
15	3	3	3,0	SV	D
16	4	4	4,0	SV	D
17	4	3	3,5	SV	D
18	4	3	3,5	SV	D
19	4	4	4,0	SV	D
20	4	3	3,5	SV	D
Total Skor	76	74	75,0		
Rata-rata skor	3,8	3,7			
No.	Nama Validator				
1	Suhardiman S. Pd, M. Pd				
2	Samsul, S.Pd.				

Keterangan Relevansi:

Validator I

Lemah (1,2) Kuat (3,4)

Validator II	Lemah (1,2)	A	B
	Kuat (3,4)	C	D

1. Jika validator 1 memberikanskor = 1 dan validator 2 = 1, maka relevansi lemah-lemah atau A.
2. Jika validator 1 memberikanskor = 3 atau 4 dan validator 2 = 1 atau 2, maka relevansi kuat-lemah atau B.
3. Jika validator 1 memberikanskor = 1 atau 2 dan validator 2 = 3 atau 4, maka relevansi lemah-kuat atau C.
4. Jika validator 1 memberikanskor = 3 atau 4 dan validator 2 = 3 atau 4, maka relevansi kuat-kuat atau D.

Dari hasilvalidasi instrument oleh dua pakar di atas, makadiperoleh:

Relevansi kategori A = 0

Relevansi kategori C = 0

Relevansi kategori B = 0

Relevansi kategori D = 20

ReliabilitasInstrumen

Instrumendinyatakanreliablejikanilai R_{hitung} yang diperolehlebihbesardari 0.75.Dalampenelitianini, reliabilitas instrument dihitung dengan menggunakan uji gregori, sebagaiberikut:

$$R = \frac{D}{A + B + C + D}$$

$$= \frac{20}{0 + 0 + 0 + 20} = 1$$

Berdasarkan hasil perhitungan di atas, maka instrument dinyatakan reliable karena $R_{hitung} = 1 > 0.75$. Sehingga instrument dapat digunakan selanjutnya.





DOKUMENTASI
ALA UDDIN
M A K A S S A R

PELAKSANAAN PRETEST



UNIVERSITAS ISLAM NEGERI
ALAUDDIN
M A K A S S A R

PELAKSANAAN METODE EKSPERIMEN



UNIVERSITAS ISLAM NEGERI
PELAKSANAAN STRATEGI GROUP TO GROUP EXCHANGE

ALAUDDIN
M A K A S S A R




RIWAYAT HIDUP



Rostina, Lahir sebagai anak ketiga dari tiga bersaudara pada tanggal 17 Juli 1994 dan merupakan buah kasih sayang dari pasangan Yunus dan Darmiah.

Penulis menempuh pendidikan di SD Negeri 019 Balanipa tahun 2001-2007. Pada tahun yang sama penulis melanjutkan pendidikan di SMP Negeri 5 Tinambung tamat pada tahun 2010, kemudian melanjutkan pendidikan di SMA Negeri 1 Tinambung tahun 2010-2013. Setelah menyelesaikan jenjang pendidikan menengah, pada tahun 2013 lewat jalur SBMPTN penulis berhasil melanjutkan pendidikan di Universitas Islam Negeri Alauddin Makassar Fakultas Tarbiyah dan Keguruan Jurusan Fisika Program Strata Satu (S₁) Kependidikan.

UNIVERSITAS ISLAM NEGERI
ALAUDDIN
M A K A S S A R



**PEMERINTAH KABUPATEN PINRANG
DINAS PENDIDIKAN DAN KEBUDAYAAN
SMP NEGERI 2 LEMBANG**

Alamat : Jalan Poros Pinrang - Polman Km. 4.4 Fajalele Kode Pos : 91254

SURAT KETERANGAN

No : 422 / 40 / SMP.2 / LB / 2017

Yang bertanda tangan dibawah ini Kepala SMP Negeri 2 Lembang Kabupaten Pinrang,
Menerangkan bahwa:

Nama : ROSTINA
Pekerjaan : Mahasiswa
NIM : 20600113050
Prog Study : Pendidikan Fisika

Benar telah mengadakan Penelitian di SMP Negeri 2 Lembang dari tanggal 19 April s/d
28 April 2017.

Demikian surat keterangan ini dibuat untuk dipergunakan sebagaimana mestinya.

UNIVERSITAS ISLAM NEGERI

ALAUDDIN
MAKASSAR

Pajang, 28 April 2017
Kepala SMP Negeri 2 Lembang



M. NIP. SYARIF S. Pd, M. Si
NIP. 19650919 198703 1 018