

**PENGARUH SENAM OTAK TERHADAP KONSENTRASI BELAJAR  
MAHASISWA KEPERAWATAN UIN ALAUDDIN MAKASSAR**



UNIVERSITAS ISLAM NEGERI  
**ALAUDDIN**  
MAKASSAR

**Skripsi**

Diajukan untuk Memenuhi Salah Satu Syarat Meraih Gelar  
Sarjana Keperawatan Jurusan Ilmu Keperawatan  
Pada Fakultas Kedokteran dan Ilmu Kesehatan  
UIN Alauddin Makassar

UNIVERSITAS ISLAM NEGERI  
**ALAUDDIN**

Oleh

**BILWALIDAYNI IKBAL**

**NIM : 70300113042**

**FAKULTAS KEDOKTERAN DAN ILMU KESEHATAN  
UNIVERSITAS ISLAM NEGERI ALAUDDIN  
MAKASSAR**

**2017**

## PERNYATAAN KEASLIAN SKRIPSI

Dengan penuh kesadaran, penyusun yang bertanda tangan di bawah ini menyatakan bahwa skripsi ini benar adalah hasil karya penyusun sendiri. Jika dikemudian hari terbukti bahwa ini merupakan duplikat, tiruan, plagiat atau dibuat oleh orang lain, sebagian atau seluruhnya, maka skripsi dan gelar yang diperoleh karenanya batal demi hukum.

Makassar, 21 Agustus 2017

Penyusun



**Bilwalidayni Ikbal**

NIM. 70300113042



## PENGESAHAN SKRIPSI

Skripsi yang berjudul, "Pengaruh Senam Otak Terhadap Konsentrasi Belajar Mahasiswa Keperawatan UIN Alauddin Makassar" yang disusun oleh **Bilwalidayni Ikbai**, NIM: 70300113042, Mahasiswa Jurusan Keperawatan pada Fakultas Kedokteran dan Ilmu Kesehatan UIN Alauddin Makassar, telah diuji dan dipertahankan dalam sidang *Munaqasyah* yang diselenggarakan pada hari Senin, tanggal 21 Agustus 2017, dinyatakan telah dapat diterima sebagai salah satu syarat untuk memperoleh gelar Sarjana dalam Ilmu Kesehatan, Jurusan Keperawatan.

Makassar, 21 Agustus 2017  
28 Zulqaidah 1438 H

### DEWAN PENGUJI:

Ketua : Dr. dr. H. Andi Armyan Nurdin, M.Sc (.....)

Sekretaris : Dr. Muh. Anwar Hafid, S.Kep., Ns., M.Kes (.....)

Munaqisy I : Risnah, S.KM., S.Kep., Ns., M.Kes (.....)

Munaqisy II : Dr. H. Misbahuddin, S.Ag., M.Ag (.....)

Pembimbing I : Eny Sutria, S.Kep., Ns., M.Kes (.....)

Pembimbing II: Dr. Nur Hidayati, S.Kep., Ns., M.Kes (.....)

ALA UDDIN

UNIVERSITAS ISLAM NEGERI

M A K A S S A R

ALA UDDIN

M A K A S S A R

Dr. dr. H. Andi Armyan Nurdin, M.Sc  
NIP. 19550203 198312 1 001

## KATA PENGANTAR

بِسْمِ اللَّهِ الرَّحْمَنِ الرَّحِيمِ

*Assalamualaikum Wr. Wb.*

Puji dan syukur hanya pantas bermuara pada Allah SWT., yang Maha Agung yang telah menganugerahkan seurah rahmat dan berkah-Nya kepada makhluk-Nya dan telah memberikan kekuatan dan keteguhan hati sehingga dapat menyelesaikan draft skripsi ini berjudul “Pengaruh Senam Otak Terhadap Konsentrasi Belajar Mahasiswa Keperawatan UIN Alauddin Makassar”. Sejuta *shalawat* dan salam dengan tulus penulis haturkan kepada Nabi Muhammad SAW., Rasul yang menjadi panutan sampai akhir masa.

Pada penyusunan skripsi ini, penulis telah banyak dibantu oleh berbagai pihak. Segala kerendahan hati penyusun menghaturkan terima kasih dan penghargaan yang setinggi-tingginya kepada kedua orang tuaku yang tercinta, tersayang serta sebagai sumber inspirasi terbesar dan semangat hidupku menggapai cita, Ayahanda **Muh. Iqbal Hasanuddin, S.H.** dan Ibunda **Dra. Hj. Haryati Arief** atas kasih sayang, bimbingan, dukungan, motivasi serta doa restu yang terus mengiringi perjalanan penulis hingga sekarang sampai dititik ini. Segenap keluarga besar dari **Alm. Drs. H. Arief Sirantang dan Almh. Hj. Haniah** serta keluarga besar **Alm. Hasanuddin Dg. Gassing dan Almh. Hj. Syamsiah** yang telah memberikan kasih sayang, arahan, semangat serta nasihatnya dalam menghadapi tantangan dan rintangan selama melakukan penyelesaian studi.

Terima kasih yang sebesar-besarnya kepada Ibu **Eny Sutria, S.Kep., Ns., M.Kes** selaku Pembimbing I dan Ibu **Dr. Nur Hidayah, S.Kep., Ns., M.Kes** selaku Pembimbing II yang dengan sabar, tulus, ikhlas meluangkan waktu, tenaga dan pikiran memberikan bimbingan, motivasi, arahan serta saran yang sangat berharga bagi penulis selama menyusun skripsi. Ucapan terima kasih yang sebesar-besarnya tak lupa pula penulis sampaikan kepada Ibu **Risnah, S.KM., S.Kep., Ns., M.Kes** selaku Penguji I dan Bapak **Dr. H. Misbahuddin, S.Ag., M.Ag** selaku Penguji II yang telah memberi masukan berupa saran yang sangat membangun kepada penulis dalam menyelesaikan skripsi.

Demikian pula ucapan terima kasih yang tulus, rasa hormat dan penghargaan yang tak terhingga kepada :

1. Rektor UIN Alauddin Makassar **Prof. Dr. H. Musafir Pababbari M.Si** beserta seluruh jajarannya.
2. Dekan Fakultas Kedokteran dan Ilmu Kesehatan UIN Alauddin Makassar **Dr. dr. H. Andi Army Nurdin, M.Sc**, para Wakil Dekan dan seluruh staf akademik yang memberikan bantuan yang berarti kepada penulis selama mengikuti pendidikan di Fakultas Kedokteran dan Ilmu Kesehatan UIN Alauddin Makassar.
3. Bapak **Dr. Muh. Anwar Hafid, S.Kep., Ns., M.Kes** selaku Ketua Program Studi Ilmu Keperawatan UIN Alauddin Makassar dan Ibu **Patima, S.Kep., Ns., M.Kep** selaku Sekretaris Program Studi Ilmu Keperawatan UIN Alauddin Makassar dan dosen-dosen pengajar yang telah memberikan ilmu yang bermanfaat kepada penulis, serta seluruh staf

Program Studi Keperawatan UIN Alauddin Makassar yang telah banyak membantu dalam proses administrasi dalam rangka penyusunan skripsi ini.

4. Sahabat penulis sejak SMA, **Agnes Rapi Pabumbun, S.Pd., Husnaeni Ramli, S.Kep., Ardina Tambung, Ahlan, S.Gz., Suderi, S.Ked.** dan **Irfana Lutia Ilyas, S.Pd.** yang selalu memberi kritik, motivasi serta semangat kepada penulis.
5. Sahabat seperjuangan penulis, **Andi Kamariah Hayat, S.Kep., Magfirah Maharani, S.Kep., Wahdaniyah Eka Pratiwi Syahrim, S.Kep., Hardianti, Irnawati Lahadi,** yang telah membantu dan memberikan motivasi
6. Teman-teman seperjuangan **Anita, Astuti Dewi Intan, S.Kep., Sri Ahriani, S.Kep., Nurul Fatimah, S.Kep., Ratnasari, S.Kep., Abdul Haris Haery, S.Kep., Ulul Azmi, S.Kep, Cahyani M. Bandaso** dan **semua teman-teman angkatan 2013** Program Studi Keperawatan atas kebersamaannya baik suka maupun duka dari awal menjadi mahasiswa sampai sekarang dan bantuannya selama ini kepada penulis
7. Terima kasih kepada teman-teman posko XII KKN angkatan 53 UIN Alauddin Makassar Kec. Lembang, Pinrang, **Nurul Riska Amalia, S.H., Sri Yusnidar, S.Ikom., Rostina, S.Pd., Haidir Ali, S.H., Syahrul Ramadan, S.H., Haeruddin dan Aidil Fiqnar** serta Ibu posko XII KKN angkatan 53 **Kak Jumriah, Aira dan Irsya Novetasari**

8. Terima kasih kepada **Kak Ardyanzah Ansar, S.Kep., Ns., Kak Amirah Irtifaah, S.I.P,** dan **Bunda Ani,** yang selalu memberikan motivasi kepada penulis.
9. Adik-adik angkatan 2014, 2015 dan 2016 yang telah membantu penulis dalam penyusunan skripsi ini.

Kepada semua pihak yang telah memberikan bantuan, penulis sadar bahwa skripsi ini masih jauh dari kesempurnaan. Oleh karena itu, besar harapan penulis kepada pembaca atas kontribusinya baik berupa saran yang sifatnya membangun demi kesempurnaan skripsi ini.

Akhirnya kepada Allah SWT. jualah penulis memohon do'a dan berharap semoga ilmu yang telah diperoleh dan titipkan dapat bermanfaat bagi orang lain serta menjadi salah satu bentuk pengabdian di masyarakat nantinya.

*Wasaalamualaikum Wr.Wb.*

Makassar, 07 Juli 2017

Penulis



**Bilwalidayni Ikbal**

## DAFTAR ISI

<b>HALAMAN JUDUL .....</b>	<b>i</b>
<b>KEASLIAN SKRIPSI .....</b>	<b>ii</b>
<b>LEMBAR PENGESAHAN .....</b>	<b>iii</b>
<b>KATA PENGANTAR .....</b>	<b>iv</b>
<b>DAFTAR ISI.....</b>	<b>viii</b>
<b>DAFTAR TABEL.....</b>	<b>x</b>
<b>DAFTAR BAGAN.....</b>	<b>xi</b>
<b>DAFTAR LAMPIRAN .....</b>	<b>xii</b>
<b>ABSTRAK .....</b>	<b>xiii</b>
<b>BAB I PENDAHULUAN</b>	
A. Latar Belakang .....	1
B. Rumusan Masalah .....	5
C. Hipotesis.....	5
D. Defenisi Operasional .....	6
E. Tujuan Penelitian .....	7
F. Manfaat Penelitian .....	7
G. Kajian Pustaka .....	8
<b>BAB II TINJAUAN PUSTAKA</b>	
A. Tinjauan Umum Tentang Konsentrasi Belajar.....	14
B. Tinjauan Umum Tentang Senam Otak.....	19
C. Kerangka Konsep .....	33
D. Kerangka Kerja .....	34



### **BAB III METODOLOGI PENELITIAN**

A. Metode Penelitian.....	35
B. Lokasi dan Waktu Penelitian .....	35
C. Populasi dan Sampel .....	36
D. Teknik Pengambilan Sampel.....	37
E. Pengumpulan Data .....	37
F. Instrumen Penelitian .....	38
G. Pengolahan Data dan Analisa Data .....	39
H. Etika Penelitian .....	40

### **BAB IV HASIL DAN PEMBAHASAN**

A. Gambaran Umum Lokasi Penelitian.....	43
B. Hasil .....	44
C. Pembahasan.....	51
D. Keterbatasan Peneliti .....	63

### **BAB V PENUTUP**

A. Simpulan .....	64
B. Saran .....	65

### **DAFTAR PUSTAKA**

### **LAMPIRAN**

## DAFTAR TABEL

Nomor Tabel	Halaman
1.1 Definisi Operasional .....	6
3.1 Desain Penelitian .....	35
4.1 Distribusi Frekuensi Kararakteristik Responden . .....	46
4.2 Perbandingan Tingkat Konsentrasi pada Kelompok Intervensi .....	48
4.3 Perbandingan Tingkat Konsentrasi pada Kelompok Kontrol . .....	49
4.4 Hasil Uji Normalitas . .....	50
4.5 Hasil Uji <i>Wilcoxon</i> .....	51



## DAFTAR BAGAN

Nomor Bagan	Halaman
2.1 Kerangka Konsep .....	33
2.2 Kerangka Kerja .....	34



## DAFTAR LAMPIRAN

Lampiran I	Permohonan menjadi responden
Lampiran II	Persetujuan menjadi responden
Lampiran III	Kuesioner <i>Army Alpha</i>
Lampiran IV	Standar operasional prosedur (SOP) senam otak
Lampiran V	Lembar observasi senam otak
Lampiran VI	Master Tabel
Lampiran VII	Uji SPSS
Lampiran VIII	Dokumentasi Penelitian
Lampiran IX	Surat Izin Penelitian



## Abstrak

**Nama** : Bilwalidayni Ikbal  
**NIM** : 70300113042  
**Judul** : **Pengaruh Senam Otak Terhadap Konsentrasi Belajar pada Mahasiswa Keperawatan UIN Alauddin Makassar**

---

Keberhasilan suatu proses belajar dipengaruhi oleh kemampuan individu untuk memusatkan perhatian terhadap objek yang sedang dipelajarinya. Terkait dengan hal tersebut maka konsentrasi merupakan aspek yang penting bagi seseorang dalam mencapai keberhasilan belajar. Metode senam otak dinilai sebagai salah satu alternatif menjaga kinerja otak. Tujuan penelitian ini untuk mengetahui pengaruh senam otak terhadap konsentrasi belajar mahasiswa keperawatan UIN Alauddin Makassar.

Desain penelitian ini yaitu *Quasi Eksperimen Design* rancangan *Non Equivalent Control Group* dengan sampel yaitu 10 mahasiswa kelompok intervensi dan 10 mahasiswa kelompok kontrol dengan menggunakan *Purposive Sampling*. Teknik pengumpulan data menggunakan kuesioner *Army Alpha*. 10 mahasiswa keperawatan semester IV diberikan intervensi senam otak enam kali pertemuan dimana dalam satu hari terdapat dua kali pertemuan. Analisa data menggunakan uji statistik *Uji Wilcoxon*.

Hasil pengolahan data dengan menggunakan *Uji Wilcoxon* pada kelompok intervensi didapatkan nilai *p value* = 0.003 atau  $p < 0.05$  yang berarti terdapat perbedaan bermakna tingkat konsentrasi pre-test dan post-test setelah diberikan senam otak. Sedangkan pada kelompok kontrol didapatkan nilai *p value* = 0.083 atau  $p > 0.05$  yang berarti tidak terdapat perbedaan bermakna tingkat konsentrasi pre-test dan post-test setelah tanpa pemberian senam otak. Jadi dapat disimpulkan bahwa ada pengaruh senam otak terhadap konsentrasi belajar mahasiswa keperawatan UIN Alauddin Makassar. Metode ini dapat digunakan sebagai aktivitas ringan kepada mahasiswa sebelum memulai perkuliahan agar mahasiswa menjadi lebih rileks.

**Kata Kunci** : Senam Otak, Konsentrasi

# **BAB I**

## **PENDAHULUAN**

### ***A. Latar Belakang***

Keberhasilan suatu proses belajar dipengaruhi oleh kemampuan individu untuk memusatkan perhatian terhadap objek yang sedang dipelajarinya. Terkait dengan hal tersebut maka konsentrasi merupakan aspek yang penting bagi seseorang dalam mencapai keberhasilan belajar (Prasanti, 2015). Konsentrasi berkaitan erat dengan kemampuan kerja otak. Kinerja otak secara maksimal mampu meningkatkan konsentrasi, begitu pula sebaliknya jika terjadi distorsi pada bagian otak maka akan terjadi penurunan tingkat konsentrasi.

Konsentrasi merupakan keadaan pikiran atau asosiasi terkondisi yang diaktifkan oleh sensasi di dalam tubuh. Cara mengaktifkan sensasi dalam tubuh perlu keadaan yang rileks dan suasana yang menyenangkan, karena dalam keadaan tegang seseorang tidak akan dapat menggunakan otaknya dengan maksimal karena pikiran menjadi kosong (Dennison, 2008). Konsentrasi seseorang terhadap ilmu pengetahuan yang baru diterima bergantung pada kinerja otak.

Otak merupakan bagian tubuh yang berfungsi sebagai pusat pengendali organ-organ tubuh dan otak berhubungan dengan kecerdasan seseorang serta kemampuan seseorang dalam berkonsentrasi terutama bagi mahasiswa selama kegiatan belajar berlangsung. Seperti yang dikatakan Prihastuti (2009) bahwa suasana yang menyenangkan dalam hal ini berarti

mahasiswa berada dalam keadaan yang sangat rileks, tidak ada sama sekali ketegangan yang mengancam dirinya baik fisik maupun non fisik.

Salah satu faktor yang dipercaya dapat membawa keberhasilan seorang mahasiswa dalam mencapai tujuan pembelajarannya adalah konsentrasi yang baik. Jika mahasiswa dapat berkonsentrasi, maka segala hal dapat terekam sebaik-baiknya di dalam memori otak dan selanjutnya dengan mudah dapat dikeluarkan pada saat-saat yang dibutuhkan. Berbagai masalah otak dapat berpotensi menimbulkan kesulitan dalam konsentrasi. Kesulitan berkonsentrasi banyak dialami oleh mahasiswa, terutama di dalam mempelajari mata kuliah yang mempunyai tingkat kesulitan yang cukup tinggi. Jika daya konsentrasi seseorang mengalami gangguan khususnya mahasiswa maka akan mengalami hambatan dalam semua kegiatan di dalam hidupnya terutama adalah dalam kegiatan belajar, misalnya terhambatnya pencapaian prestasi yang maksimal bagi mahasiswa.

Berdasarkan laporan tahun 2015 oleh Kementerian Riset, Teknologi dan Pendidikan Tinggi (RISTEKDIKTI), didapatkan data jumlah mahasiswa di Perguruan Tinggi (PT) negeri sebanyak 2.224.055 dan PT swasta sebanyak 4.490.308 dengan total jumlah mahasiswa di perguruan tinggi sebanyak 6.714.363. Jumlah mahasiswa di perguruan tinggi dibawah kementerian agama (PTA) negeri sebanyak 377.737 dan PTA swasta sebanyak 171.324 dengan total jumlah mahasiswa 549.061. Jumlah mahasiswa di perguruan tinggi kedinasan (PTK) semua selain RISTEKDIKTI dan Kementerian

Agama sebanyak 129.415. Total mahasiswa di Indonesia berdasarkan hasil rekap nasional semester genap 2015/2016 yaitu 7.392.839 mahasiswa.

Fakultas Kedokteran dan Ilmu Kesehatan (FKIK) adalah salah satu fakultas yang berada dalam lingkungan Universitas Islam Negeri (UIN) Alauddin Makassar yang mempunyai 5 program studi yaitu Farmasi, Keperawatan, Kesehatan Masyarakat, Pendidikan Dokter dan Kebidanan. Jumlah mahasiswa di fakultas kedokteran dan ilmu kesehatan sebanyak 1419 mahasiswa. Jumlah mahasiswa program studi farmasi sebanyak 358, program studi kesehatan masyarakat sebanyak 462, program studi pendidikan dokter sebanyak 50 dan kebidanan sebanyak 233 mahasiswa program studi keperawatan sebanyak 284 (Akademik FKIK, 2017). Berdasarkan data tersebut dapat disimpulkan bahwa mahasiswa program studi keperawatan menempati jumlah mahasiswa kedua terbanyak di lingkungan FKIK UIN Alauddin Makassar. Mahasiswa keperawatan juga tergolong aktif dalam berbagai kegiatan.

Peneliti melakukan studi pendahuluan kepada 109 mahasiswa Program Studi Keperawatan UIN Alauddin Makassar dengan menggunakan tes konsentrasi *Army Alpha*. Hasil dari studi pendahuluan yang dilakukan oleh peneliti didapatkan data bahwa pada 5 orang mahasiswa memiliki tingkat konsentrasi sangat rendah, 42 orang mahasiswa memiliki tingkat konsentrasi rendah, 41 orang mahasiswa memiliki tingkat konsentrasi sedang, 18 orang memiliki tingkat konsentrasi tinggi dan 3 orang mahasiswa memiliki tingkat



konsentrasi sangat tinggi. Data tersebut menunjukkan bahwa mahasiswa yang paling dominan merupakan mahasiswa dengan tingkat konsentrasi rendah.

Selain di lingkungan kampus, di luar itupun mahasiswa berpotensi besar bergelut dengan berbagai tujuan dan agenda pembelajaran. Otak yang bekerja melebihi batas maksimal fungsi seharusnya maka akan terjadi ketidakseimbangan dalam otak antara otak kanan dan otak kiri, yang dapat menyebabkan kelelahan pada otak sehingga konsentrasi dalam belajar mahasiswa menjadi menurun. Berbagai faktor dapat berpotensi meningkatkan konsentrasi dan daya kerja otak. Selain itu diperlukan, suatu metode yang menyenangkan diperlukan sebagai penunjang mahasiswa lebih rileks dalam belajar. Suasana pembelajaran dan metode yang kondusif menunjang kinerja otak. Perlunya *treatment* untuk menunjang konsentrasi serta kinerja otak, salah satunya yaitu dengan metode senam otak. Metode senam otak dinilai sebagai salah satu alternatif menjaga kinerja otak. Menurut riset yang dilakukan oleh Ayinosa (2009), olahraga dan latihan pada senam otak dapat memberikan konsentrasi, atensi, kewaspadaan dan kemampuan fungsi otak untuk melakukan perencanaan, respon dan membuat keputusan. Senam otak juga dapat meningkatkan kemampuan belajar tanpa batasan umur. Senam otak berpotensi menstimulus daya tangkap seseorang terutama pada mahasiswa.

Senam otak adalah serangkaian gerakan sederhana yang dilakukan untuk merangsang kerja dan fungsi otak secara maksimal. Awalnya senam otak dimanfaatkan untuk anak yang mengalami gangguan hiperaktif,

kerusakan otak, sulit konsentrasi dan depresi. Namun dalam perkembangannya setiap orang bisa memanfaatkannya untuk beragam kegunaan. Saat ini, di Amerika dan Eropa, senam otak sedang digemari. Banyak orang yang merasa terbantu melepaskan stres, menjernihkan pikiran, meningkatkan daya ingat, dan sebagainya. Pada intinya metode senam otak menitikberatkan pada penggunaan aktivitas gerakan-gerakan untuk menarik keluar seluruh potensi seseorang sehingga diharapkan dengan gerakan-gerakan dalam senam otak dapat memperlancar aliran darah dan merenggangkan otot-otot saraf akibat kelelahan dan stres belajar yang berlebihan.

Berdasarkan uraian diatas oleh karena itu peneliti tertarik untuk melakukan penelitian dengan judul Pengaruh Senam Otak terhadap Konsentrasi Belajar Mahasiswa Keperawatan UIN Alauddin Makassar.

#### **A. Rumusan Masalah**

Berdasarkan uraian pada latar belakang di atas maka rumusan masalah dalam penelitian ini adalah : Bagaimana pengaruh senam otak terhadap konsentrasi belajar pada mahasiswa keperawatan UIN Alauddin Makassar?

#### **B. Hipotesis**

Ha : Ada pengaruh senam otak terhadap konsentrasi belajar pada mahasiswa keperawatan UIN Alauddin Makassar.

Ho : Tidak ada pengaruh senam otak terhadap konsentrasi belajar pada mahasiswa keperawatan UIN Alauddin Makassar

### C. Defenisi Operasional

**Tabel 1.1 Defenisi Operasional**

Defenisi Operasional	Alat Ukur	Kriteria Objektif	Skala
Konsentrasi belajar adalah suatu kemampuan daya tangkap mahasiswa dalam merespon dan melaksanakan setiap instruksi secara cepat dan tepat yang diwujudkan dalam skor tes <i>Army Alpha</i> .	Kuesioner tes <i>Army Alpha</i>	Hasil pengukuran dinyatakan dengan kategori sebagai berikut : <ol style="list-style-type: none"> <li>1. Kategori 1 : Tingkat konsentrasi sangat rendah, dengan skor 0-1</li> <li>2. Kategori 2 : Tingkat konsentrasi rendah, dengan skor 2-4</li> <li>3. Kategori 3: Tingkat konsentrasi sedang, dengan skor 5-7</li> <li>4. Kategori 4: Tingkat konsentrasi tinggi, dengan skor 8-10</li> <li>5. Kategori 5 : Tingkat konsentrasi sangat tinggi, dengan skor 11-12</li> </ol>	Ordinal
Senam otak adalah serangkaian latihan gerak sederhana yang tidak agresif yang dilakukan oleh mahasiswa keperawatan UIN Alauddin Makassar, dimana senam otak ini menuntut kesinergisan gerakan anggota tubuh sebelah kiri dan kanan	Lembar Kontrol	Mahasiswa mampu mengikuti seluruh rangkaian kegiatan dari awal sampai akhir senam otak <ol style="list-style-type: none"> <li>1. Frekuensi : 6x pertemuan</li> <li>2. Durasi waktu 1x pertemuan : 15 menit</li> <li>3. 1 hari : 2 x pertemuan (sebelum dan sesudah perkuliahan)</li> </ol>	

#### ***D. Tujuan Penelitian***

##### **1. Tujuan Umum**

Diketahui pengaruh senam otak terhadap konsentrasi belajar mahasiswa keperawatan UIN Alauddin Makassar.

##### **2. Tujuan Khusus**

- a. Diketahui konsentrasi belajar pada mahasiswa keperawatan UIN Alauddin Makassar sebelum dilakukan senam otak.
- b. Diketahui konsentrasi belajar mahasiswa keperawatan UIN Alauddin Makassar setelah dilakukan senam otak.
- c. Diketahui konsentrasi belajar mahasiswa keperawatan UIN Alauddin Makassar sebelum dan sesudah dilakukan senam otak.

#### ***E. Manfaat Penelitian***

Hasil penelitian ini diharapkan dapat memberikan manfaat untuk:

##### **1. Manfaat Bagi Institusi Pendidikan**

Tambahan referensi dan pengembangan penelitian di institusi pendidikan tentang pengaruh senam otak terhadap konsentrasi belajar mahasiswa. Selain itu, sebagai bahan rujukan institusi atau instansi lainnya dalam kaitannya dengan pemberian senam otak dalam teknik pembelajaran pada mahasiswa.

##### **2. Manfaat Bagi Masyarakat**

Sebagai dasar pemahaman pengetahuan dalam penerapan pelaksanaan senam otak terutama di masyarakat.

### 3. Manfaat Bagi Peneliti

Menambah wawasan dan pengalaman bagi peneliti yang merupakan pemula dalam melakukan penelitian, terutama mengenai pengaruh senam otak terhadap konsentrasi belajar mahasiswa dan dapat dijadikan sebagai sumber informasi dan bahan rujukan untuk melakukan penelitian selanjutnya yang berhubungan dengan penelitian yang peneliti lakukan.

#### *F. Kajian Pustaka*

1. Aryati Nuryana dan Setiyo Purwanto pada tahun 2010 melakukan penelitian dengan judul “Efektivitas Brain Gym Dalam Meningkatkan Konsentrasi Belajar Pada Anak”. Penelitian ini bertujuan Diketahui efektivitas Brain Gym dalam meningkatkan konsentrasi belajar pada anak. Anak seringkali harus bergelut dengan agenda pembelajaran tidak hanya ketika di lingkungan sekolah tetapi juga di rumah. Dengan memaksakan otak untuk bekerja sangat keras maka akan terjadi ketidakseimbangan dalam otak antara otak kanan dan otak kiri, juga dapat menyebabkan kelelahan pada otak sehingga konsentrasi dalam belajar anak menjadi menurun. Subjek dalam penelitian ini adalah siswa kelas IV Sekolah Dasar Negeri Serengan I, No.70 Surakarta yang berumur 10 tahun. Teknik pengambilan sampel dalam penelitian ini adalah Cluster Random Sampling dengan subjek sebanyak 76 orang dengan perincian subjek untuk try out 37 orang dan untuk penelitian 39 orang. Alat ukur dalam penelitian ini menggunakan tes konsentrasi anak. Analisis data yang dipergunakan dalam penelitian ini

menggunakan statistik non parametrik uji Mann Whitney U-Test. Diperoleh nilai sebesar  $U = 80,000$   $p = 0,002$  ( $p < 0,05$ ). Nilai rata-rata gainscore konsentrasi belajar subjek pada kelompok eksperimen sebesar 25.50 sedangkan nilai rata-rata gainscore subjek pada kelompok kontrol sebesar 14.21. Nilai rata-rata ini dapat diinterpretasi bahwa ada perbedaan atau selisih rata-rata pada hasil nilai kelompok eksperimen dengan kelompok kontrol. Artinya pemberian Brain Gym sangat efektif dalam meningkatkan konsentrasi belajar pada anak.

2. Mohammad Ali, Abdul Rival dan Azis Ritonga pada tahun 2014 melakukan penelitian dengan judul “Pengaruh Senam High Impact dengan Beban Terhadap Peningkatan Konsentrasi Belajar Mahasiswa Jurusan Fisioterapi POLTEKKES KEMENKES Jakarta III”. Metode penelitian berupa penelitian kuasi eksperimental, dengan sampel merupakan populasi, yaitu mahasiswa angkatan ke-empat Jurusan Fisioterapi Poltekkes Kemenkes Jakarta III yang memiliki tanda-tanda vital normal. Sampel akan dikelompokkan menjadi dua kelompok, kelompok satu merupakan kelompok perlakuan yang diberikan senam high impact dengan beban, dan kelompok kedua adalah kelompok kontrol tanpa perlakuan. Data pemeriksaan konsentrasi diambil dua kali pada saat sebelum dan sesudah perlakuan menggunakan uji Bourdon Wiersma. Hasil uji hipotesa dengan uji T independen diperoleh nilai  $p = 0,008$  dengan  $\alpha = 0,05$ , artinya terdapat perbedaan yang signifikan pada peningkatan konsentrasi antara kelompok perlakuan (senam high

impact dengan beban) dengan kelompok kontrol (tanpa senam high impact dengan beban). Kesimpulannya, dari uji statistik dengan tingkat kepercayaan 95%, ada perbedaan yang signifikan rata-rata selisih skor konsentrasi antara responden yang diberikan latihan senam (kelompok kasus) dengan kelompok tanpa latihan senam (kelompok kontrol). Pada kelompok yang mengikuti latihan senam memiliki skor tingkat konsentrasi yang lebih baik.

3. Citra Lestari dan Margaretha Sri Yuliaratiningsih pada tahun 2013 melakukan penelitian “Penggunaan Metode Brain Gym Untuk Meningkatkan Konsentrasi Anak Usia Dini Dalam Aspek Perkembangan Kognitif”. Penelitian ini bertujuan Diketahui penerapan *Brain Gym* dalam proses pembelajaran, aktivitas anak selama proses pembelajaran dengan menggunakan metode *Brain Gym*, peningkatan kemampuan konsentrasi anak dengan menggunakan metode *brain gym*. Metode penelitian yang digunakan pada penelitian ini yaitu Penelitian Tindakan Kelas (PTK). Desain penelitian yang digunakan yaitu model Elliot. Berdasarkan data yang didapat di setiap siklus kemampuan konsentrasi anak mengalami peningkatan, yaitu dapat dilihat dari aktivitas anak selama proses pembelajaran. Pada siklus I aktivitas anak belum terlihat peningkatan karena masih banyak anak yang belum memperhatikan guru, siklus II sudah banyak anak yang memperhatikan penjelasan guru sehingga kemampuan konsentrasi mulai meningkat, dan siklus III kemampuan konsentrasi anak meningkat secara optimal,

karena mampu mencapai indikator yang ditetapkan. Hal ini dapat dilihat dari peningkatan kemampuan pada aspek perkembangan kognitif. Anak terlihat aktif selama kegiatan, serta dapat mengelompokkan benda banyak dan sedikit, mengklasifikasikan benda ke dalam kelompok yang sama dan mengurutkan benda berdasarkan seriasi ukuran atau warna. Dapat disimpulkan bahwa metode *Brain Gym* dapat meningkatkan konsentrasi anak usia dini.

4. Annisa Randatika Pulungan pada tahun 2017 melakukan penelitian dengan judul “Pengaruh Kegiatan Senam Otak Terhadap Konsentrasi Belajar Anak Usia 5-6 Tahun di TK Al-Ihsan Kec Medan Petisah T.A 2016/2017”. Penelitian ini bertujuan untuk mengetahui konsentrasi belajar anak usia 5-6 tahun di TK Al-Ihsan T.A 2016/2017. Jenis penelitian ini adalah penelitian eksperimen *only posttest control grup* design. Penelitian ini dilakukan dengan menggunakan dua kelas kelompok yang memiliki karakteristik yang sama yaitu kelas B1 dan kelas B2. Penentuan sampel kelas dilakukan secara acak (*random*) dengan jumlah sampel tiap kelas sebanyak 20 orang anak. Variabel bebas dalam penelitian ini adalah kegiatan senam otak, sedangkan variabel terikat dalam penelitian ini adalah konsentrasi belajar anak. Instrument pengumpulan data yaitu panduan observasi. Analisis data menggunakan uji-t. dan observasi dilakukan pengobservasian dengan panduan observasi yang telah disediakan. Dengan taraf nyata  $\alpha = 0,05$ . Berdasarkan hasil analisis data diatas diperoleh rata-rata nilai pada



kelas eksperimen 7,8 dengan nilai tertinggi 9 dan nilai terendah 7, sehingga pengembangan konsentrasi belajar pada kelas eksperimen memperoleh perbedaan yang signifikan. Sedangkan nilai rata-rata pada kelas kontrol 5,3 dengan nilai tertinggi 6 dan nilai terendah 4, sehingga pengembangan konsentrasi belajar pada anak kelas kontrol memperoleh perbedaan yang signifikan. Berdasarkan hasil tersebut hipotesis yang menyatakan bahwa  $t_{hitung} (12,40) > t_{tabel} (1,725)$  pada taraf  $\alpha = 0,05$ . Dengan demikian kegiatan senam otak berpengaruh secara signifikan terhadap konsentrasi belajar anak usia 5-6 tahun di TK Al-Ihsan Kec Medan Petisah T.A 2016/2017.

5. Amalia Cahya Setiani pada tahun 2014 melakukan penelitian dengan judul “Meningkatkan Konsentrasi Belajar Melalui Layanan Bimbingan Kelompok pada Siswa Kelas VI SD Negeri 2 Karangcegak, Kabupaten Purbalingga Tahun Ajaran 2013/2014.” Penelitian ini bertujuan untuk mengetahui upaya dan keberhasilan dalam meningkatkan konsentrasi belajar siswa melalui layanan bimbingan kelompok. Manfaat penelitian ini memperkaya kajian tentang peningkatan konsentrasi belajar siswa melalui layanan bimbingan kelompok. Populasi penelitian yaitu 30 siswa kelas VI SD Negeri 2 Karangcegak dengan jumlah sampel 12 siswa, teknik sampel diambil dengan teknik purposive sampling. Metode pengumpulan data menggunakan skala psikologis dan observasi. Teknik analisis data yang digunakan yakni analisis deskriptif persentase dan Uji Wilcoxon. Peningkatan

konsentrasi belajar siswa berdasarkan hasil penelitian menunjukkan bahwa tingkat konsentrasi belajar siswa sebelum diberi layanan pada kriteria rendah (47,33%) ,dan setelah diberi layanan bimbingan kelompok termasuk dalam kategori sedang (70,41%). Hasil Observasi meunjukkan adanya peningkatan sebesar 27,19%. Dan hasil uji wilcoxon, menunjukkan bahwa nilai  $Z_{hitung} < Z_{tabel}$  14, atau memiliki arti bahwa  $H_0$  penelitian ditolak dan  $H_a$  penelitian diterima, artinya konsentrasi belajar siswa dapat ditingkatkan melalui layanan bimbingan kelompok. Saran bagi guru mata pelajaran di sekolah hendaknya dapat lebih memahami bagaimana tingkat konsentrasi belajar para siswa ketika kegiatan belajar berlangsung dan dapat memotivasi siswanya untuk aktif dalam belajar, karena konsentrasi belajar siswa di kelas dapat mempengaruhi kualitas proses pembelajaran dan pemahaman siswa terhadap pelajaran yang berpengaruh pada hasil belajar siswa.

## BAB II

### TINJAUAN PUSTAKA

#### *A. Tinjauan Umum Tentang Konsentrasi Belajar*

##### **1. Pengertian Konsentrasi Belajar**

Konsentrasi belajar terdiri dari dua suku kata yakni konsentrasi dan belajar. Berikut akan dijelaskan mengenai pengertian yang terkait dengan konsentrasi, belajar dan konsentrasi belajar. Supriyo (2008) menyatakan konsentrasi adalah pemusatan perhatian, pikiran terhadap suatu hal dengan mengesampingkan semua hal lainnya yang tidak berhubungan. Senada dengan Supriyo, Hakim (2005) mendefinisikan konsentrasi sebagai suatu proses terfokusnya perhatian seseorang secara maksimal terhadap suatu objek kegiatan yang dilakukannya. Berdasarkan pendapat beberapa ahli diatas maka dapat dimaknai bahwa konsentrasi adalah kemampuan seseorang dalam memfokuskan perhatian dan pikirannya pada subjek atau objek tertentu dan tidak menghiraukan hal-hal yang tidak berkaitan dengan subjek atau objek tersebut.

Adapun pengertian belajar menurut O. Whittaker (dalam Wahab, 2015) adalah sebagai proses dimana tingkah laku ditimbulkan atau diubah melalui latihan atau pengalaman. Lebih lanjut, Slameto (2010) menyatakan bahwa belajar adalah suatu proses usaha yang dilakukan seseorang untuk memperoleh perubahan tingkah laku yang baru, sebagai hasil pengalamannya sendiri dalam interaksi dengan lingkungannya. Lebih lanjut Winkel (dalam Wahab, 2015) menyatakan semua aktivitas mental atau psikis yang

berlangsung dalam interaksi aktif dalam lingkungan, yang menghasilkan perubahan-perubahan dalam pengelolaan pemahaman. Lebih lanjut, Cronbach (dalam Khodijah, 2014) berpendapat bahwa *learning is shown by a change in behavior as a result of experience* (belajar ditunjukkan oleh perubahan perilaku sebagai hasil pengalaman). Terdapat pendapat beberapa ahli mengenai pengertian belajar, maka dapat dipahami bahwa belajar adalah rangkaian aktivitas yang dilakukan untuk memperoleh suatu perubahan tingkah laku sebagai akibat dari pengalaman yang dialami dalam kehidupannya.

Pada dasarnya hakikat belajar adalah untuk menuntut ilmu, mencari kebenaran secara ilmiah, namun dalam Al-Qur'an dan Hadits hakikat belajar bukan semata-mata untuk mencari kebenaran yang bersifat ilmiah, melainkan untuk mencari tanda-tanda, kebajikan-kebajikan dan rahmat. Sebagaimana firman Allah SWT. dalam Q.S. Al-'Alaq (96) : 1-5

أَقْرَأْ بِاسْمِ رَبِّكَ الَّذِي خَلَقَ ۝ خَلَقَ الْإِنْسَانَ مِنْ عَلَقٍ ۝ أَلَمْ يَكُنْ الْأَكْرَمُ  
الَّذِي عَلَّمَ بِالْقَلَمِ ۝ عَلَّمَ الْإِنْسَانَ مَا لَمْ يَعْلَمْ ۝

Terjemahnya :

*“Bacalah dengan (menyebut) nama Tuhanmu yang menciptakan, Dia telah menciptakan manusia dari segumpal darah. Bacalah, dan Tuhanmulah Yang Maha Mulia. Yang mengajar (manusia) dengan pena. Dia mengajarkan manusia apa yang tidak diketahuinya”* (Departemen Agama RI, 2014).

Pada permulaan surah ini, kalimat pertamanya diawali dengan *fi'il amr* (kata kerja perintah) yaitu *iqra'*. *Iqra'* memiliki beragam makna antara lain: membaca, menyampaikan, menelaah, mendalami, meneliti, mengetahui

ciri-ciri sesuatu. Berdasarkan ayat diatas, ulama membuat kesimpulan bahwa belajar atau mencari ilmu itu adalah wajib terutamanya ilmu-ilmu yang berkaitan dengan agama Islam. Kejadian Allah SWT. yang sangat luas memerlukan kajian yang mendalam, memerlukan manusia menggunakan akalnyanya dan memperoleh pengetahuan yang tinggi. Penguasaan ilmu adalah amat dituntut oleh Islam, Islam mewajibkan setiap umatnya laki-laki atau perempuan untuk menuntut ilmu. Kewajiban ini juga bertujuan supaya umat Islam itu tergolong dalam umat Islam yang cerdas dan terhindar dari kejahilan (Shihab, 2002).

Peranan konsentrasi dalam konteks pembelajaran sangatlah penting. Slameto (2010) menjelaskan bahwa konsentrasi dalam belajar adalah pemusatan pikiran terhadap suatu mata pelajaran dengan mengesampingkan semua hal lainnya yang tidak berhubungan dengan pelajaran. Menurut Sardiman (2004), konsentrasi belajar adalah kegiatan memusatkan segenap kekuatan perhatian pada suatu situasi belajar. Mahasiswa yang tidak mampu berkonsentrasi dalam belajar berarti ia tidak dapat memusatkan pikirannya terhadap bahan pelajaran yang dipelajarinya. Konsentrasi belajar yang baik akan menentukan keberhasilan belajar, oleh sebab itu maka setiap mahasiswa perlu melatih konsentrasinya dalam kegiatan sehari-hari. Tanpa adanya konsentrasi belajar, maka peristiwa belajar itu sesungguhnya tidak ada atau tidak berlangsung (Surya, 2009).

Begitu pentingnya peranan konsentrasi dalam belajar menuntut mahasiswa sebagai subjek dalam proses pembelajaran mengharuskan mereka

untuk memiliki kemampuan konsentrasi yang baik. Oleh sebab itu, dengan adanya kemampuan konsentrasi belajar yang baik, diharapkan hasil belajar yang diperoleh siswa mampu mencapai tujuan yang diinginkan. Hal tersebut sejalan dengan yang diungkapkan oleh Slameto (2010) sebagai berikut, konsentrasi besar pengaruhnya terhadap belajar. Jika seseorang mengalami kesulitan berkonsentrasi, jelas kegiatan belajarnya akan sia-sia, karena hanya membuang tenaga, waktu dan biaya. Seseorang yang dapat belajar dengan baik adalah orang yang dapat berkonsentrasi dengan baik, dengan kata lain ia harus memiliki kebiasaan untuk memusatkan pikiran. Jadi kebiasaan untuk memusatkan pikiran ini mutlak dimiliki oleh setiap mahasiswa yang belajar.

Berdasarkan uraian diatas dapat disimpulkan bahwa konsentrasi belajar adalah suatu proses usaha yang dilakukan seseorang untuk memusatkan perhatian dan pikiran terhadap aktivitas belajar dengan mengesampingkan semua hal yang tidak berkaitan dengan aktivitas belajar.

### **1. Faktor-Faktor yang Mempengaruhi Konsentrasi Belajar**

Setiap mahasiswa tentu saja akan memiliki kemampuan yang berbeda-beda dalam memusatkan perhatiannya ketika belajar. Hal ini ditegaskan oleh Slameto (2010) yang mengemukakan bahwa kemampuan untuk memusatkan pikiran terhadap suatu hal atau pelajaran pada dasarnya ada pada setiap orang hanya kadarnya yang berbeda-beda. Konsentrasi dapat dicapai dengan mengesampingkan hal-hal lain yang tidak berhubungan, sehingga hanya memikirkan suatu hal yang dihadapi serta yang ada hubungannya saja.

Menurut Slameto (2010), konsentrasi dipengaruhi oleh beberapa faktor antara lain :

a. Faktor Usia

Kemampuan untuk berkonsentrasi akan tumbuh dan berkembang sesuai dengan usia individu.

b. Faktor Fisik

Kondisi sistem syaraf (*neurological system*) akan mempengaruhi kemampuan individu dalam menyeleksi sejumlah informasi dalam kegiatan konsentrasi. Tiap individu tentu memiliki kemampuan syaraf otak yang berbeda-beda dalam menyeleksi sejumlah informasi, sehingga hal tersebut dapat mempengaruhi kemampuan individu dalam memusatkan konsentrasinya.

c. Faktor Pengetahuan dan Pengalaman

Faktor pengetahuan dan pengalaman turut berperan dalam usaha untuk memusatkan perhatian. Pengetahuan dan pengalaman yang dimiliki oleh individu dapat memudahkannya untuk berkonsentrasi.

d. Faktor Inteligensi

Apabila individu yang cerdas akan lebih memiliki kemampuan dalam hal berkonsentrasi. Hal ini berarti apabila individu memiliki tingkat inteligensi yang tinggi maka ia akan lebih mudah untuk memusatkan perhatiannya.

## **2. Aspek Konsentrasi Belajar**

Menurut Nugroho (2007) aspek-aspek konsentrasi belajar adalah seperti di bawah ini:

- a. Pemusatan pikiran: Seseorang itu harus mempunyai suasana belajar yang tenang, nyaman dan perhatian penuh untuk memahami isi pelajarannya.  
Motivasi: Keinginan atau dorongan yang kuat yang timbul dari diri seseorang itu secara sendirinya untuk menjadi lebih baik agar dapat memenuhi kebutuhannya.
- b. Rasa khawatir: Seseorang itu merasa tidak tenang karena merasakan pekerjaan yang dilakukannya itu tidak optimal.
- c. Perasaan tertekan: Tuntutan dan tekanan daripada orang disekitarnya.  
Gangguan pemikiran: Hambatan yang muncul pada individu yang asalnya mungkin dari individu itu sendiri ataupun dari orang disekelilingnya.  
Gangguan kepanikan: Seseorang itu merasa khawatir memikirkan tentang hasil yang akan dilakukan atau sudah dilakukan dan ini menurunkan konsentrasinya.
- d. Kesiapan belajar: Persiapan yang dilakukan oleh individu untuk menerima pelajaran dan mengembangkan potensi yang dimilikinya.

#### ***A. Tinjauan Umum Tentang Senam Otak***

##### **1. Pengertian Senam Otak**

Senam otak merupakan serangkaian aktivitas sederhana yang didesain untuk mengkoordinasikan fungsi otak melalui keterampilan gerak. Senam otak berfungsi sebagai semacam alat bantu mandiri yang mudah dan efektif (Dennison, 2008). Widianti dan Atikah (2010) mengatakan bahwa



senam otak merupakan sejumlah gerakan sederhana yang dapat menyeimbangkan setiap bagian-bagian otak, dapat menarik keluar tingkat konsentrasi otak, dan juga sebagai jalan keluar bagi bagian-bagian otak yang terhambat agar dapat berfungsi maksimal.

Adapun menurut Sunarlin dan Raharjo (2009) Senam otak adalah gerakan sederhana yang menyenangkan yang mampu meningkatkan kemampuan otak dengan menggunakan keseluruhan otak. Sedangkan menurut Muhammad (2010) senam otak adalah latihan yang terangkai atas gerakan-gerakan tubuh yang dinamis dan menyilang. Senam ini mendorong keseimbangan aktivitas kedua belahan otak secara bersamaan. Senam otak sangat baik dilakukan pada awal pembelajaran, yang berguna untuk membuka titik-titik positif belajar. Setelah belajar, senam otak juga bisa dilakukan kembali untuk membuat santai/rileks akibat proses pembelajaran yang melelahkan atau menegangkan atau yang membutuhkan konsentrasi tinggi.

Berdasarkan penjelasan diatas dapat disimpulkan bahwa senam otak adalah serangkaian aktivitas sederhana melalui gerak tubuh yang menyenangkan dan mampu meningkatkan kemampuan otak.

## **2. Manfaat Senam Otak**

Senam otak merupakan suatu rangkaian gerakan yang memiliki banyak manfaat, terutama untuk membantu mahasiswa dalam mengoptimalkan fungsi otaknya. Menurut Yanuarita (2012) manfaat dari senam otak diantaranya :

- a. Menstimulasi dan memaksimalkan fungsi otak

- b. Menyegarkan otak
- c. Berpikir lebih positif
- d. Memperbaiki konsentrasi
- e. Meningkatkan percaya diri
- f. Mengendalikan stress dengan baik

Senada dengan pendapat yang telah dipaparkan diatas, Dennison (2008) menambahkan manfaat yang dapat diperoleh dari gerakan senam otak.

Manfaat tersebut diantaranya sebagai berikut :

- a. Membantu peserta didik dalam mengikuti proses belajar mengajar secara berkesinambungan secara aktif dan kreatif.
- b. Memberikan stimulus terhadap aktivitas belajar peserta didik dengan menggunakan seluruh kemampuan otak.
- c. Dapat mengoptimalkan kegiatan belajar peserta didik.
- d. Menjadikan anak tidak mudah bosan dengan aktivitasnya.
- e. Menumbuhkan rasa senang pada anak
- f. Memungkinkan belajar dan bekerja tanpa stress
- g. Dapat dipakai dalam waktu singkat
- h. Tidak memerlukan bahan atau tempat khusus
- i. Dapat dipakai dalam semua situasi termasuk saat belajar atau bekerja
- j. Meningkatkan kepercayaan diri
- k. Menunjukkan hasil dengan segera

- l. Sangat efektif dalam penanganan seseorang yang mengalami hambatan dan stress belajar
- m. Memandirikan seseorang dalam hal belajar dan mengaktifkan seluruh potensi dan keterampilan yang dimiliki oleh seseorang.

Berdasarkan beberapa kutipan yang telah dipaparkan, maka dapat dipahami bahwa gerakan senam otak merupakan suatu gerakan yang diciptakan dengan banyak manfaat. Senam otak khusus diciptakan untuk memberikan alternatif cara yang dapat dilakukan untuk membantu mengatasi permasalahan dalam hidup, salah satunya membantu mahasiswa yang mengalami kesulitan belajar. Gerakan senam otak mampu memberikan manfaat yang positif bagi kemajuan belajar mahasiswa. Mahasiswa diajak untuk menggunakan keseluruhan kemampuan otaknya sehingga belajar menjadi menyenangkan dan mampu menghasilkan prestasi yang optimal.

### **3. Mekanisme Kerja Senam Otak**

Senam otak menggunakan seluruh otak melalui pembaruan pola gerakan tertentu untuk membuka bagian-bagian otak yang sebelumnya tertutup ataupun terhambat (Muhammad, 2010). Menurut Dennison (2008), otak dibagi menjadi 3 (tiga) fungsi dimensi yaitu dimensi lateralis, dimensi pemfokusan dan dimensi pemusatan. Ketiga dimensi tersebut dapat dijelaskan lebih lanjut yaitu :

#### **a. Dimensi Lateralis**

Dimensi ini berfungsi untuk merangsang otak kiri dan otak kanan. Dimensi lateralis bertujuan mengoptimalkan kemampuan belajar siswa.

Gerakan-gerakan senam otak dalam dimensi ini mampu menyerap kemampuan komunikasi yang lebih cepat. Dimensi lateralis ini juga membantu seseorang agar mampu menyebrangi garis tengah tubuh untuk dapat bekerja di bidang tengah (Dennison, 2008)

Bila keterampilan ini sudah dikuasai, orang akan mampu memproses kode linear, simbolis tertulis dengan dua belahan otak dari kedua jurusan: kiri ke kanan atau kanan ke kiri, yang merupakan kemampuan dasar kesuksesan akademik. Ketidakmampuan untuk menyebrangi garis tengah mengakibatkan ketidakmampuan belajar (*learning disabled*) (Dennison, 2008)

b. Dimensi Pemfokusan

Menurut Yanuarita (2012) dimensi pemfokusan ini berfungsi untuk meringankan atau merelaksasi otak bagian belakang dan otak bagian depan. Dimensi pemfokusan adalah kemampuan menyebrangi “garis tengah partisipasi” yang memisahkan bagian otak belakang dan otak depan. Informasi diterima oleh otak bagian belakang (batang otak atau *brainstem*) yang merekam semua pengalaman, lalu informasi diproses dan diteruskan ke otak bagian depan untuk diekspresikan sesuai tuntutan dan keinginannya (Dennison, 2008).

c. Dimensi Pemusatan

Muhammad (2011) mendefenisikan dimensi pemusatan adalah kemampuan untuk menyebrangi garis pisah antara bagian atas dan bawah tubuh dan mengaitkan fungsi dari bagian tengah sistem limbis (*midbrain*) yang berhubungan dengan informasi emosional serta otak besar (*cerebrum*)

untuk berpikir sejenak. Lebih lanjut Prasanti (2012) menjelaskan bahwa, ketidakmampuan seseorang untuk mempertahankan dimensi pemusatannya ditandai oleh ketakutan yang tak beralasan, cenderung bereaksi berjuang atau melarikan diri dan ketidakmampuan untuk merasakan atau menyatakan emosi.

Berdasarkan pemaparan diatas, maka dapat disimpulkan bahwa gerakan senam otak mampu mengaktifkan dan merangsang ketiga dimensi otak. Apabila ketiga dimensi otak sudah diaktifkan dengan baik maka mahasiswa dapat meningkatkan konsentrasi belajarnya.

#### **4. Tahapan-Tahapan Senam Otak**

Sebelum memulai tahapan senam otak, perlu adanya suatu persiapan, maka menurut Dennison (2008) para mahasiswa perlu dipersiapkan dengan PACE (*Positive, Active, Clear dan Energetic*), dimana untuk memulainya dilakukan secara terbalik yaitu dari E (*Energetic*), C (*Clear*), A (*Active*), P (*Positive*). Berikut ini adalah langkah-langkah dari gerakan PACE.

##### *a. Energetic*

Gerakan yang dilakukan adalah minum air. Air merupakan pembawa energi listrik yang sangat baik. Dennison (2008) menjelaskan bahwa semua aksi listrik dan kimia dari otak dan sistem syaraf pusat tergantung pada aliran arus listrik antara otak dan organ sensorik, yang dimudahkan oleh air. Kutipan tersebut dimaknai bahwa air mampu menyalurkan oksigen ke otak. Air juga diperlukan untuk membersihkan badan, mempercepat fungsi energi listrik dan kimiawi yang dapat membantu membawa informasi dari badan ke

otak dan sebaliknya. Prihastuti (2009) menjelaskan bahwa dengan minum air, para mahasiswa akan cukup berenergi untuk belajar, hal ini karena mengingat semua aktivitas tubuh memerlukan air. Oleh sebab itu, gerakan *Energetic* dengan cara meminum air dapat membantu meningkatkan kemampuan akademik mahasiswa.

Berdasarkan uraian diatas, maka dapat dipahami bahwa gerakan senam otak yang terkait dengan aspek konsentrasi belajar antara lain yaitu gerakan burung hantu (*the owl*), gerakan mengaktifkan tangan (*arm activation*), gerakan lambaian kaki (*the footlex*), gerakan pompa betis (*the calf pump*), gerakan luncuran gravitasi (*the gravity glider*) dan gerakan pasang kuda-kuda (*grounder*). Selain itu mahasiswa juga melakukan gerakan PACE yaitu *Positive, Active, Clear* dan *Energetic*. Hal ini bertujuan agar siswa lebih siap dalam melakukan aktivitas belajar. Dengan mengaktifkan otak melalui senam otak, hal tersebut mampu meningkatkan kemampuan belajar dan konsentrasi belajar mahasiswa karena apabila mahasiswa belajar dengan kondisi seluruh otak teraktifasi dengan baik, hal tersebut tentu saja akan mendatangkan hasil belajar yang optimal.

b. *Clear*

Istilah *clear* dalam gerakan senam otak berarti melakukan gerakan sakelar otak (*Brain Buttons*). Dennison (2008) menjelaskan bahwa gerakan sakelar otak adalah suatu gerakan yang dapat merangsang titik-titik (sakelar otak) yang berada dibawah tulang selangka, yaitu bagian kiri dan kanan dari tulang dada, dan apabila titik-titik tersebut dipijat atau dirangsang maka akan

meningkatkan peredaran darah ke otak. Pendapat tersebut dapat dipahami bahwa apabila titik-titik sakelar otak dipijat maka akan membawa darah segar (mengandung banyak oksigen) yang akan mengalir ke otak. Dengan begitu, otak tidak akan mengalami kekurangan darah dan oksigen. Hal tersebut tentu saja akan membuat otak lebih siap dalam menerima dan memproses informasi, sehingga siswa dapat berpikir dan merasa tenang ketika belajar.

Dennison (2008) juga menambahkan dengan menempatkan satu tangan pada pusar dapat membangun kembali pusat gravitasi tubuh dan mampu menyeimbangkan stimulus ke dan dari *labyrinthus vestibularis* yang merupakan organ telinga bagian dalam. Adapun manfaat dari gerakan ini adalah mengoptimalkan keterampilan motorik halus, memperbaiki sikap tubuh, meningkatkan energi, mengurangi stress, menstimulasi aliran darah lebih lancar mengalir ke otak dan rileksasi bahu sehingga siswa lebih dapat berkonsentrasi dan merasa nyaman ketika belajar.

Gerakan ini dilakukan dengan cara memijat jaringan lunak dibawah tulang selangka di kiri dan kanan tulang dada selama 20-30 detik dengan satu tangan, sementara tangan lainnya memegang atau memijat sebelah kanan dan kiri bagian pusar (Muhammad, 2010)

### c. *Active*

*Active* adalah istilah yang digunakan untuk melakukan gerakan silang (*cross crawl*). Muhammad (2011) menyatakan bahwa gerakan silang adalah suatu gerakan yang dapat mengaktifkan hubungan kedua sisi otak. Lebih lanjut Prihastuti (2009) memaparkan aktivitas belajar akan menjadi mudah

karena gerakan silang akan mengaktifkan dua belahan otak sehingga siswa akan belajar dengan menggunakan keseluruhan otak. Artinya apabila siswa belajar dengan menggunakan keseluruhan otaknya baik otak kanan maupun otak kiri, maka tidak menutup kemungkinan bahwa mahasiswa akan mendapatkan hasil belajar yang optimal.

Manfaat dari gerakan silang ini adalah untuk mengoptimalkan pekerjaan menulis, mendengar, membaca dan memahami, meningkatkan stamina, memperbaiki pernapasan, pendengaran dan penglihatan. Gerakan ini dilakukan secara bergantian pasangan kaki dan tangan secara berlawanan, seperti pada gerak jalan ditempat. Sentuhkanlah tiap tangan ke lutut secara bergantian, yaitu menyentuhkan siku tangan ke lutut kaki kiri dan menyentuhkan siku tangan kiri ke lutut kaki kanan.

d. *Positive*

Istilah *positive* dalam gerakan senam otak berarti melakukan gerakan kait rileks (*Hook-up*). Prihastuti (2009) mendefinisikan bahwa kait rileks adalah suatu gerakan yang dapat merangsang pengaliran energi yang terhambat. Gerakan kait rileks akan membantu memberikan keseimbangan setelah mengalai ketegangan dan stress emosional atau stress yang berasal dari lingkungan. Berdasarkan penjelasan diatas dapat dimaknai bahwa dengan melakukan gerakan kait rileks, pikiran dan tubuh akan menjadi rileks. Hal ini disebabkan energi dapat mengalir dengan lancar ke daerah yang semula mengalami ketegangan. Lebih lanjut Dennison (2008) memaparkan bahwa tekanan lidah ke langit mulut akan mengaktifkan sistem limbis untuk



memproses emosi sehingga mampu selaras dengan pemikirannya. Pendapat tersebut dapat dipahami bahwa gerakan menekankan lidah ke langit-langit mulut dapat membantu melepaskan ketegangan emosi.

Manfaat yang diperoleh dari gerakan ini adalah dapat meningkatkan koordinasi motorik halus, pemikiran logis, pemusatan emosional, mampu mendengarkan secara aktif, berbicara lugas dan percaya diri dalam menghadapi tes. Gerakan ini dilakukan dengan cara, pertama; letakkan kaki kiri diatas kaki kanan, dan tangan kiri diatas tangan kanan dengan posisi jempol ke bawah. Jari-jari kedua tangan saling menggenggam, kemudian tarik kedua tangan ke arah pusat dan terus ke depan dada. Pejamkan mata dan pada saat menarik napas, lidah menghembuskan napas. Tahap kedua, buka silangan kaki dan ujung-ujung jari kedua tangan saling bersentuhan secara halus di dada atau di pangkuan, sambil mengambil napas dalam 1 menit.

Pada penelitian ini, gerakan-gerakan senam otak yang dipakai oleh peneliti, yaitu gerakan-gerakan yang berfungsi untuk mengaktifkan otak dalam meningkatkan konsentrasi belajar. Gerakan-gerakan yang digunakan meliputi gerakan burung hantu (*the owl*), gerakan mengaktifkan tangan (*arm activation*), gerakan lambaian kaki (*the footlex*), gerakan pompa betis (*the calf pump*), gerakan luncuran gravitasi (*the gravity glider*) dan gerakan pasang kuda-kuda (*the grounder*) (Dennison, 2008). Fungsi dari masing-masing gerakan dapat dijelaskan sebagai berikut :

- a. Burung Hantu (*The Owl*)

Dennison (2008) menyatakan, gerakan burung hantu dimaksudkan untuk menunjuk kepada keterampilan penglihatan, pendengaran dan putaran kepala. Manfaat dari gerakan ini adalah mengkoordinasikan pendengaran, penglihatan dan gerakan tubuh serta meningkatkan pendengaran, penglihatan dan gerakan tubuh serta meningkatkan konsentrasi. Pada intinya gerakan ini diciptakan untuk membantu melepaskan ketegangan otot tengkuk dan bahu ketika melakukan keterampilan dengan jarak pandang yang terlalu dekat seperti membaca, menulis, hitungan matematika dan tugas komputer. Apabila otot tengkuk dan bahu dalam keadaan rileks, maka hal tersebut dapat membantu memperlancar aliran darah ke otak sehingga dapat meningkatkan kemampuan fokus, perhatian dan ingatan.

Caranya berdirilah dengan kedua kaki meregang. Letakkan telapak tangan kiri pada bahu kanan, sementara tangan kanan dibiarkan bebas. Sambil menengok ke kiri dan ke kanan, telapak tangan kiri meremas-remas bahu. Tarik napas pada saat kepala menghadap lurus ke depan, lalu hembuskan napas ketika kepala menghadap kesamping yaitu kearah kanan atau kiri dan dilakukan sebanyak 10 kali. Setelah itu gerakan tersebut diulangi pada bahu yang lain (Dennison, 2008).

b. Mengaktifkan Tangan (*Arm Activation*)

Menurut Dennison (2008), gerakan mengaktifkan tangan merupakan gerakan yang dapat memperpanjang otot-otot dada atas dan bahu. Kontrol otot untuk gerakan-gerakan motorik kasar dan motorik halus berasal dari area ini. Jika otot dada atas dan bahu memendek karena ketegangan maka

gerakan-gerakan yang berhubungan dengan menulis dan penguasaan alat akan terhambat. Adapun manfaat dari gerakan ini adalah dapat membantu dalam kemampuan menulis, koordinasi mata dan tangan, mahir menggunakan peralatan seperti komputer serta peningkatan durasi perhatian pada tulisan-menulis, peningkatan fokus dan konsentrasi tanpa fokus yang berlebihan serta pernapasan lebih lancar maupun sikap lebih santai.

Gerakan ini dapat dilakukan dengan cara luruskan satu tangan keatas kesamping telinga. Kemudian hembuskan napas secara perlahan, sementara otot-otot diaktifkan dengan cara mendorong tangan ke empat jurusan yaitu ke depan, ke belakang, ke dalam dan ke luar. Sementara itu, satu tangan lainnya menahan dorongan tersebut. Lakukan berulang-ulang dengan tangan yang bergantian (Dennison, 2008).

c. Lambaian Kaki (*The Footlex*)

Muhammad (2011) mengatakan bahwa gerakan lambaian kaki adalah suatu gerakan untuk mengembalikan panjang alamiah tendon atau urat pada kaki dan tungkai bawah. Tendon memendek untuk melindungi individu dari ancaman bahaya atau stress yang merupakan suatu respon yang disebabkan oleh refleks otak untuk mundur atau menahan diri (refleks kontrol urat). Adapun manfaat dari gerakan ini adalah dapat menambah durasi perhatian, sikap tubuh lebih tegak dan rileks, kemampuan untuk berkomunikasi dan memberi respons akan meningkat dan cara bicara yang ekspresif.

Gerakan ini dapat dilakukan dengan cara duduk dengan berpangku kaki. Kedua tangan masing-masing memegang ujung urat atau tendon bagian

atas dan bawah betis (di bawah lutut dan di atas tumit). Carilah titik-titik tegang atau bagian yang merasa sakit dipergelangan kaki, betis atau belakang lutut sambil menekannya dengan perlahan sampai ketegangan pada titik-titik tersebut berkurang. Pada saat yang sama kaki digerakkan ke atas dan ke bawah secara berirama. Latihan ini dilakukan pada kedua kaki (Dennison, 2008).

d. Pompa Betis (*The Calf Pump*)

Dennison (2008) menjelaskan bahwa, gerakan pompa betis merupakan suatu gerakan yang dapat mengembalikan panjang alamiah dari tendon atau urat pada kaki dan tungkai bawah. Adapun manfaat dari gerakan pompa betis adalah durasi perhatian akan meningkat, meningkatnya kemampuan berkomunikasi dan memberi tanggapan, memberikan pemahaman ketika melakukan aktivitas mendengarkan dan membaca, serta memberikan kemampuan untuk menuntaskan suatu tugas.

Gerakan ini dapat dilakukan dengan cara, berdirilah di depan meja atau kursi. Majukan kaki satu langkah ke depan, tumpukkan tangan pada meja atau kursi. Pada waktu memajukan badan ke depan, hembuskan napas. Kemudian secara perlahan-lahan tekan telapak kaki belakang ke lantai, lalu angkat tumit ke atas sambil mengambil napas yang dalam. Gerakan ini dilakukan secara bergantian pada kedua kaki (Dennison, 2008).

e. Luncuran Gravitasi (*The Gravity Glider*)

Muhammad (2011) mengatakan bahwa gerakan luncuran gravitasi (*the gravity glider*) ini merupakan suatu gerakan yang menggunakan

keseimbangan dan gravitasi untuk melepaskan ketegangan di pinggul dan panggul, agar siswa dapat menemukan sikap tubuh duduk dan berdiri yang nyaman. Adapun manfaat yang dapat diperoleh dari gerakan ini adalah dapat membantu meningkatkan perhatian penglihatan, meningkatkan pernapasan dan energi, meningkatkan pemahaman waktu membaca dan sikap tubuh rileks meski duduk lama.

Cara yang ditempuh untuk melakukan gerakan ini adalah duduk di kursi dan kaki dilonjorkan ke depan secara bersilangan. Rentangkan tangan ke depan, tundukkan kepala dan badan ke bawah mencium lutut. Hembuskan napas ketika turun dan ambillah napas ketika naik. Ulangi gerakan ini dengan posisi kaki yang bergantian (Dennison, 2008).

f. Pasang Kuda-Kuda (*The Grounder*)

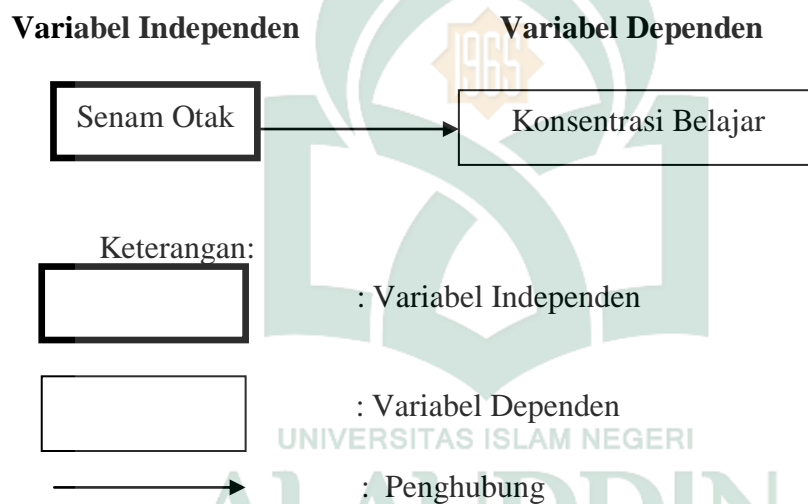
Gerakan pasang kuda-kuda adalah suatu gerakan yang akan memperlancar dan merilekskan otot-otot di paha yang dapat menyeimbangkan dan menstabilkan tubuh. Gerakan pasang kuda-kuda akan mengaktifkan secara aman sistem otot yang menghubungkan, menggerakkan dan menstabilkan dimensi tubuh atas dan bawah, kiri dan kanan serta depan dan belakang. Adapun manfaat yang dapat diperoleh dari gerakan ini antara lain : dapat meningkatkan konsentrasi, membantu pernapasan agar lebih baik dan merileksasi seluruh tubuh serta membuat lebih rileks (Dennison, 2008).

Cara yang ditempuh untuk melakukan gerakan ini adalah kaki dibuka dengan jarak lebih lebar daripada bahu. Arahkan kaki kanan ke kanan dan kaki kiri tetap lurus ke depan. Ambillah napas dengan kepala lurus kedepan,

tekuk lutut kanan dibarengi hembusan napas sambil memalingkan kepala ke arah kanan. Perhatikan pinggul dan bahu tetap menghadap ke depan. Pengaruh gerakan ini dirasakan di kaki yang lurus di otot paha bagian depan (Dennison, 2008).

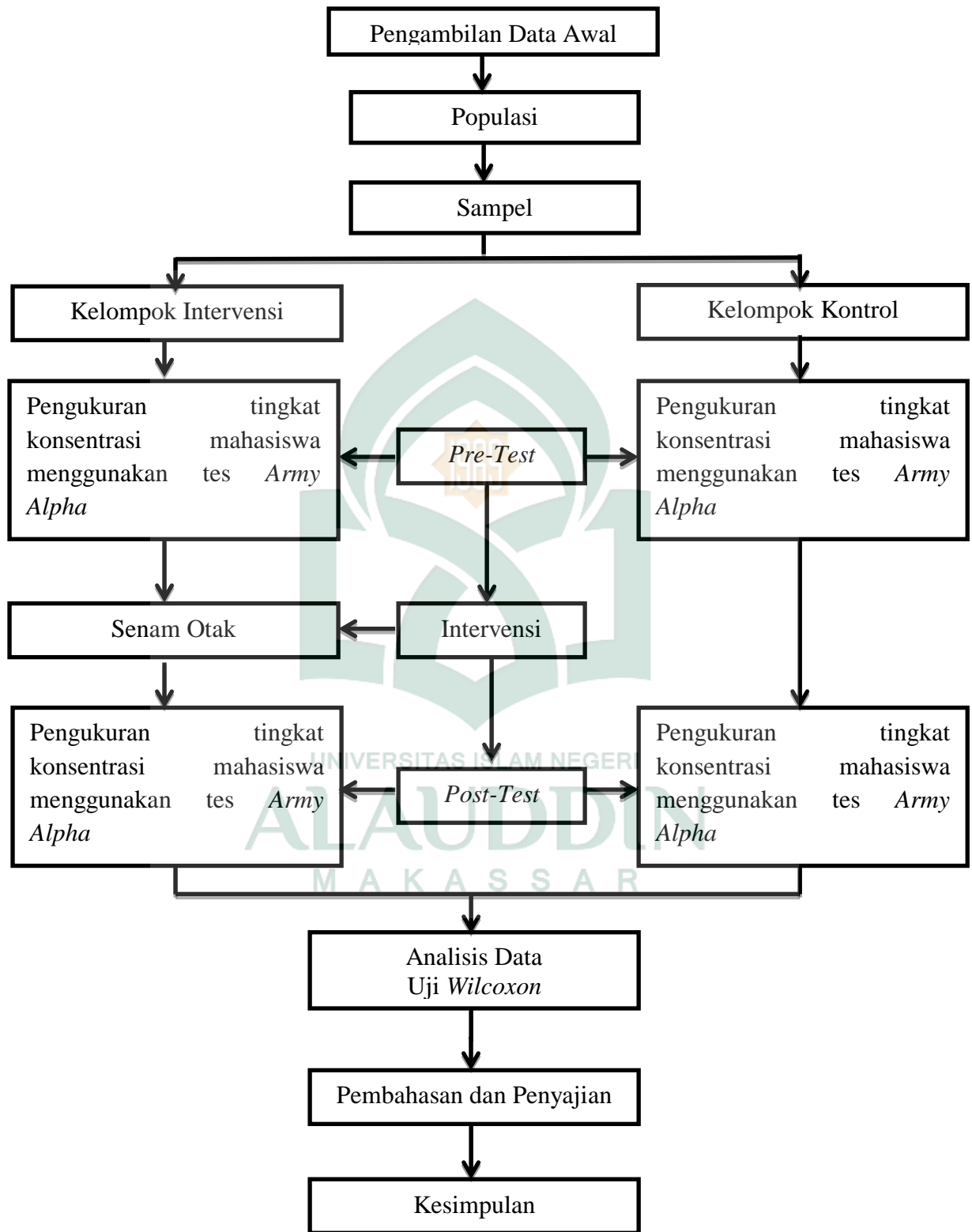
### **B. Kerangka Konsep**

Kerangka konsep penelitian ini terdiri dari dua variabel yaitu variabel dependen dan variabel independen. Variabel independen dari penelitian senam otak sedangkan variabel dependen yaitu konsentrasi belajar.



Bagan 2.1 Kerangka Konsep

### C. Kerangka Kerja



Bagan 2.2 Kerangka Kerja

## BAB III

### METODOLOGI PENELITIAN

#### A. Desain Penelitian

Penelitian ini menggunakan rancangan eksperimen semu (*Quasi Eksperimen Design*) yaitu rancangan *Non Equivalent Control Group*. Tujuannya agar dimungkinkan untuk membandingkan hasil intervensi senam otak dengan suatu kelompok control yang serupa tetapi tidak perlu kelompok yang benar-benar sama (Notoatmodjo, 2012).

**Tabel 3.1 Desain Penelitian**

Kelompok	<i>Pre test</i>	Perlakuan	<i>Post test</i>
Kelompok Eksperimen	O <sub>1</sub>	X	O <sub>2</sub>
Kelompok Kontrol	O <sub>3</sub>	-	O <sub>4</sub>

Keterangan :

O<sub>1</sub>: *Pre-test* pada kelompok eksperimen

O<sub>2</sub>: *Post-test* pada kelompok eksperimen

O<sub>3</sub>: *Pre-test* pada kelompok kontrol

O<sub>4</sub>: *Post-test* pada kelompok kontrol

X : Mendapat perlakuan Senam otak

#### B. Lokasi dan Waktu Penelitian

##### 1. Lokasi Penelitian

Penelitian ini dilaksanakan di jurusan Keperawatan Fakultas Kedokteran dan Ilmu Kesehatan UIN Alauddin Makassar.

##### 2. Waktu Penelitian

Penelitian ini telah dilaksanakan pada bulan Mei 2017.



### ***C. Populasi dan Sampel***

#### **1. Populasi**

Populasi merupakan sekumpulan objek yang akan diteliti dan memiliki kesamaan karakteristik. Kesamaan karakteristik tersebut ditentukan berdasarkan pada sifat spesifik dari populasi yang ditentukan dengan kriteria inklusi atau ketentuan tertentu (Putra, 2012). Populasi dalam penelitian ini adalah mahasiswa keperawatan semester IV UIN Alauddin Makassar sebanyak 65 orang.

#### **2. Sampel**

Sampel adalah sejumlah anggota yang dipilih atau diambil dari suatu populasi. Pada penelitian keperawatan kriteria sampel meliputi kriteria inklusi dan eksklusi, dimana kriteria itu menentukan dapat atau tidaknya sampel tersebut digunakan (Notoatmodjo, 2012). Rumus yang digunakan dalam pengambilan sampel adalah sebagai berikut :

$$n = 15\% \times N$$

Keterangan:

n = Besar sampel

N = Populasi

Maka,  $n = 15\% \times 65$

$$= 9,75 \text{ (dibulatkan)}$$

$$= 10$$

Jadi, sampel dalam penelitian ini sebanyak 10 orang (10 untuk kelompok intervensi dan 10 untuk kelompok kontrol).

#### ***D. Teknik Pengambilan Sampel***

##### **1. Teknik Sampling**

Penelitian ini menggunakan *Purposive Sampling* yaitu suatu teknik penetapan sampel sesuai dengan yang dikehendaki peneliti, sehingga sampel tersebut dapat diwakili karakteristik populasi yang telah dikenal sebelumnya (Hidayah, 2014).

##### **2. Kriteria Inklusi dan Eksklusi**

###### **a. Kriteria inklusi**

Kriteria inklusi adalah karakteristik umum subjek penelitian dari suatu populasi target dan terjangkau yang akan diteliti, (Nursalam, 2008), yaitu:

- 1) Mahasiswa aktif jurusan keperawatan semester IV
- 2) Subjek yang memiliki skor tingkat konsentrasi belajar rendah yaitu  $\leq 4$  (berdasarkan hasil dari tes *Army Alpha*)

###### **b. Kriteria eksklusi**

Kriteria eksklusi adalah mengeluarkan atau menghilangkan subjek yang memenuhi kriteria inklusi dari studi (Nursalam, 2008), yaitu :

- 1) Mahasiswa yang tidak bersedia menjadi responden
- 2) Mahasiswa yang tidak mengikuti kegiatan secara keseluruhan

#### ***E. Pengumpulan Data***

##### **1. Sumber Data**

###### **a. Data Primer**

Data yang diperoleh secara langsung dari melalui observasi yang dilakukan kepada mahasiswa keperawatan UIN Alauddin Makassar.

## b. Data Sekunder

Data yang pengumpulannya tidak dilakukan sendiri oleh peneliti, tetapi diperoleh dari pihak lain, dalam hal ini peneliti mengambil data jumlah mahasiswa aktif Fakultas Kedokteran dan Ilmu Kesehatan (FKIK) yang dimiliki oleh Akademik FKIK.

## 2. Metode Pengumpulan Data

Metode pengumpulan data adalah suatu proses pengumpulan data primer dan dan sekunder dalam suatu penelitian. Menurut Sugiyono (2010), metode pengumpulan data yang umum digunakan dalam suatu penelitian adalah wawancara, kuesioner dan observasi. Pada penelitian ini, metode pengumpulan data yang digunakan adalah kuesioner *Army Alpha*. Untuk mendapatkan data tentang konsentrasi belajar pada mahasiswa sebelum dan sesudah senam otak, peneliti menggunakan alat ukur (instrumen) *Army Alpha*.

Hasil pengukuran dinyatakan dengan kategori sebagai berikut :

- a. Kategori 1 : Tingkat konsentrasi sangat rendah, dengan skor 0-1
- b. Kategori 2 : Tingkat konsentrasi rendah, dengan skor 2-4
- c. Kategori 3: Tingkat konsentrasi sedang, dengan skor 5-7
- d. Kategori 4: Tingkat konsentrasi tinggi, dengan skor 8-10
- e. Kategori 5 : Tingkat konsentrasi sangat tinggi, dengan skor 11-12

## F. Instrumen Penelitian

Instrumen yang digunakan dalam penelitian ini, adalah tes *Army Alpha*. Tes *Army Alpha* digunakan untuk mengukur tingkat konsentrasi belajar mahasiswa. Tes *Army Alpha* ini terdiri dari 12 soal yang dibacakan

oleh peneliti, kemudian responden menjawab soal di lembar jawaban yang telah disediakan. Penilaian skor tes *Army Alpha* dibagi menjadi lima sebagai berikut :

Skor 0-1	: tingkat konsentrasi sangat rendah
Skor 2-4	: tingkat konsentrasi rendah
Skor 5-7	: tingkat konsentrasi sedang
Skor 8-10	: tingkat konsentrasi tinggi
Skor 11-12	: tingkat konsentrasi sangat tinggi

## ***G. Pengolahan Data dan Analisa Data***

### **1. Pengolahan Data**

Tahap-tahap mengolah data menurut Setiadi (2007), meliputi kegiatan:

#### **a. *Editing***

*Editing* adalah upaya untuk memeriksa kembali kebenaran data yang diperoleh atau dikumpulkan. *Editing* dapat dilakukan pada tahap pengumpulan data atau data terkumpul.

#### **b. *Coding***

*Coding* merupakan kegiatan pemberian kode *numeric* (angka) terhadap data yang terdiri dari atas beberapa kategori. Pemberian kode ini sangat penting bila pengolahan data dan analisis data menggunakan komputer.

c. *Entri*

Data dari entri adalah kegiatan memasukkan data yang telah dikumpulkan ke dalam master tabel database komputer, kemudian membuat distribusi frekuensi sederhana atau bisa juga dengan membuat tabel kontigensi.

d. *Cleaning*

Pembersihan data yaitu dengan cara melihat variabel data sudah benar atau salah.

## 2. Analisis Data

a. Analisa Univariat

Analisis univariat dilakukan terhadap setiap variabel dari hasil penelitian. Analisis ini akan menghasilkan distribusi dan presentase dari tiap variabel yang diteliti.

b. Analisa Bivariat

Analisis bivariat adalah analisis yang dilakukan terhadap dua variabel yang diduga berhubungan. Pada hal ini peneliti ingin mengetahui ada atau tidaknya pengaruh atau untuk membuktikan hipotesis pengaruh. Variabel di analisis dengan menggunakan uji statistik *Wilcoxon signed rank test* dengan tingkat kemaknaan  $\alpha \leq 0,05$  yang di lakukan dengan bantuan komputer SPSS.

## H. Etika Penelitian

Menurut Nursalam (2008), ada tiga bagian yang menjadi prinsip etis dalam penelitian (pengumpulan data), yaitu:

## **1. Prinsip manfaat**

### a. Bebas dari penderitaan

Peneliti menjelaskan prosedur perawatan yang akan dijalankan dan meyakinkan responden intervensi yang akan diberikan tidak menyakiti responden. Jika responden merasa ada ketidaknyamanan dalam memberikan intervensi, responden akan dieksklusikan.

### b. Bebas dari eksploitasi

Peneliti menjelaskan secara jelas manfaat dan tujuan penelitian untuk perkembangan ilmu keperawatan, sehingga responden mengerti dan yakin bahwa informasi yang diberikannya untuk peneliti digunakan untuk tujuan dan kepentingan penelitian dan tidak akan disalahgunakan untuk kepentingan lainnya.

### c. Risiko (*benefits ratio*)

Peneliti menjelaskan secara terbuka manfaat penelitian yang akan diperoleh oleh pasien dan juga menjelaskan resiko-resiko apa saja yang akan mungkin didapatkan oleh responden terkait kesediannya berpartisipasi dalam penelitian ini.

## **2. Prinsip menghargai hak asasi manusia (*respect human dignity*)**

### a. Hak untuk ikut atau tidak menjadi responden (*right to self determination*).

Peneliti memberikan hak yang terbuka kepada responden bahwa responden dapat memilih untuk berpartisipasi dalam penelitian atau tidak.

- b. Hak untuk mendapatkan jaminan dari perlakuan yang diberikan (*right to full disclosure*).

Peneliti menjelaskan secara terbuka semua informasi penelitian kepada responden, mulai dari tujuan penelitian, manfaat, keuntungan dan risiko penelitian, intervensi dan prosedur yang dipakai, serta semua informasi yang terkait kepada responden.

- c. *Informed consent*

Peneliti menjelaskan kepada responden bahwa responden memiliki hak untuk menyetujui atau menolak berpartisipasi dalam penelitian ini. Peneliti memberikan hak bebas apakah responden ini menandatangani *informed consent* atau tidak. Jika responden menandatangani *informed consent* itu berarti responden setuju untuk berpartisipasi dalam penelitian ini.

### **3. Prinsip keadilan (*right to justice*)**

- a. Hak untuk mendapatkan pengobatan yang adil (*right in fair treatment*)

Peneliti memperlakukan semua responden secara adil perawatan yang diberikan pada responden.

- b. Hak dijaga kerahasiaannya (*right to privacy*)

Peneliti merahasiakan semua informasi terkait dengan identitas responden dengan cara menyamarkan setiap nama responden dengan menggantinya dengan kode responden dimana hanya peneliti yang mengetahui kode responden tersebut. Selain itu, semua data terkait informasi responden disimpan oleh peneliti dan tidak akan disebarluaskan.

## BAB IV

### HASIL DAN PEMBAHASAN

#### A. Gambaran Umum Lokasi Penelitian

Universitas Islam Negeri Alauddin Makassar adalah salah satu perguruan tinggi terbesar di kawasan Indonesia Timur yang terletak di Sulawesi Selatan kota Makassar Kabupaten Gowa Kel. Romang Polong tepatnya di Samata. Perguruan tinggi Islam yang mengawali namanya IAIN Alauddin yang terletak di Jl. Sultan Alauddin Makassar itu kini telah menjadi Universitas dengan jumlah mahasiswa yang setiap tahunnya semakin meningkat dengan pesat dan hal itu pulalah yang mendorong pemerintah untuk menjadikan perguruan tinggi Islam itu menjadi Universitas Islam Negeri Alauddin Makassar atau yang sekarang sering disebut UINAM.

##### 1. Keadaan Geografis dan Luas Wilayah

UIN Alauddin Makassar yang terletak di samata Kab.Gowa atau biasa disebut kampus II Samata Gowa Kel. Romang Polong, dengan luas  $\pm 32.000$  m<sup>2</sup> dengan jumlah gedung perkuliahan yang terdiri dari delapan Fakultas, dimana Fakultas Kedokteran dan Ilmu Kesehatan sendiri memiliki luas wilayah 1.057,18 m<sup>2</sup> yang terdiri dari tiga gedung perkuliahan dan memiliki lima jurusan.

##### 2. Suasana di Fakultas Kedokteran dan Ilmu Kesehatan

Dengan konsep bangunan yang bergaya arsitek mesir, Fakultas Kedokteran dan Ilmu Kesehatan nampak indah dan megah dengan balutan cat



warna coklat muda dengan tatanan gedung yang berdiri rapih di lingkungan yang asri dan hijau.

### 3. Sarana dan Prasarana

Fakultas Kedokteran dan Ilmu Kesehatan sebagian ruang kelas dilengkapi dengan AC dan proyektor untuk mendukung proses belajar mengajar mahasiswa dan juga laboratorium yang dilengkapi dengan fasilitas kebutuhan belajar mahasiswa seperti buku, pantom, dan alat-alat medis lainnya serta sebuah perpustakaan, musollah, kelas teater (LT) dan dipermudah dengan adanya jaringan wifi yang setiap saat dapat digunakan mahasiswa untuk mencari tugas-tugas yang diberikan oleh dosen.

### 4. Proses Belajar Mengajar

Proses belajar mengajar yang di mulai hari senin sampai dengan jum'at. Dengan menggunakan sistem blok dimana mahasiswa dituntut untuk belajar full satu hari dengan hanya satu pelajaran saja yang membuat mahasiswa untuk selalu aktif dan hadir dalam perkuliahan setiap hari.

## **B. Hasil**

Penelitian ini tentang pengaruh senam otak terhadap konsentrasi belajar mahasiswa keperawatan UIN Alauddin Makassar yang telah dilaksanakan pada tanggal 19 Mei- 2 Juni 2017. Responden dalam penelitian ini adalah mahasiswa keperawatan semester IV yang memiliki tingkat konsentrasi rendah dengan jumlah responden sebanyak 10 responden sebagai kelompok perlakuan dan 10 responden sebagai kelompok kontrol. Jenis penelitian ini dirancang dalam bentuk penelitian *Quasi Eksperimen Design*,

dengan rancangan *Non Equivalent Control Group*. Penelitian ini dilakukan selama lima hari, dimana hari pertama dilakukan observasi dan *pre test* pengukuran konsentrasi pada mahasiswa serta pengenalan gerakan senam dan selanjutnya pada hari kedua sampai hari keempat diberikan intervensi senam otak sebelum dan sesudah perkuliahan, dan pada hari kelima dilakukan post test pengukuran konsentrasi. Pemberian senam otak dilakukan selama 3 hari dengan frekuensi 2 kali pertemuan sehari selama 15 menit sebelum dan sesudah perkuliahan.

### **1. Karakteristik Responden**

Berdasarkan hasil penelitian, maka didapatkan distribusi umur responden yang menunjukkan bahwa pada kelompok intervensi, distribusi frekuensi responden berdasarkan umur adalah sebagian besar mahasiswa berumur 19 tahun sebanyak 5 responden (50%), mahasiswa berumur 20 tahun sebanyak 4 responden (40%) dan mahasiswa berumur 22 tahun sebanyak 1 responden (10%). Sedangkan pada kelompok kontrol, distribusi frekuensi responden berdasarkan umur adalah sebagian besar mahasiswa berumur 19 tahun sebanyak 5 responden (50%), mahasiswa berumur 20 tahun sebanyak 4 responden (40%) dan mahasiswa berumur 21 tahun sebanyak 1 responden (10%).

Berdasarkan hasil penelitian, maka didapatkan distribusi jenis kelamin responden yang menunjukkan bahwa pada kelompok intervensi, distribusi frekuensi responden berdasarkan jenis kelamin adalah 10 responden berjenis kelamin perempuan (100%). Sedangkan pada kelompok kontrol, distribusi

frekuensi responden berdasarkan jenis kelamin adalah 10 responden berjenis kelamin perempuan (100%).

Berdasarkan uraian diatas, dapat dilihat distribusi frekuensi karakteristik responden berdasarkan umur dan jenis kelamin pada tabel dibawah ini :

**Tabel 4.1**  
**Distribusi Frekuensi Karakteristik Responden pada Kelompok**  
**Intervensi dan Kelompok Kontrol pada Mahasiswa Keperawatan UIN**  
**Alauddin Makassar**

No	Karakteristik	Kelompok Intervensi		Kelompok Kontrol		
		Jumlah (f)	Persentase	Jumlah (f)	Persentase	
1.	Umur	19 tahun	5	50%	5	50%
		20 tahun	4	40%	4	40%
		21 tahun	0	0	1	10%
		22 tahun	1	10%	0	0
	Total	10	100%	10	100%	
2.	Jenis	Perempuan	10	100%	10	100%
	Kelamin	Total	10	100%	10	100%

*Sumber : Data Primer, 2017*

## 2. Analisis Univariat

### a. Distribusi Frekuensi Data PreTest Tingkat Konsentrasi pada Kelompok Intervensi dan Kontrol

Berdasarkan hasil penelitian menunjukkan bahwa pada kelompok intervensi, sebagian besar mahasiswa mempunyai tingkat konsentrasi rendah

dimana responden mahasiswa yang memiliki tingkat konsentrasi rendah adalah sebanyak 9 mahasiswa (90%), responden yang memiliki tingkat konsentrasi sangat rendah adalah sebanyak 1 mahasiswa (10%) serta tidak ada mahasiswa yang memiliki tingkat konsentrasi sedang, tinggi dan sangat tinggi.

Pada kelompok kontrol, sebagian besar mahasiswa juga memiliki tingkat konsentrasi rendah. Hal ini ditunjukkan dengan data yang memiliki tingkat konsentrasi rendah adalah sebanyak 9 mahasiswa (90%) dan mahasiswa yang memiliki tingkat konsentrasi sangat rendah adalah sebanyak 1 mahasiswa (10%). Selain itu didapatkan nilai  $p = 1.000$  atau  $p > 0.05$  yang menunjukkan bahwa tidak ada perbedaan tingkat konsentrasi pada kelompok intervensi dan kelompok kontrol di pengukuran awal (*Pre-Test*).

Berdasarkan uraian diatas, dapat dilihat distribusi frekuensi tingkat konsentrasi *pretest* pada kelompok intervensi dan kelompok kontrol pada tabel dibawah ini :

**Tabel 4.2**  
**Distribusi Frekuensi Tingkat Konsentrasi *Pre-Test* Pada Kelompok**  
**Intervensi dan Kelompok Kontrol Pada Mahasiswa Keperawatan**  
**Semester IV UIN Alauddin**

Tingkat Konsentrasi	<i>Pretest Intervensi</i>		<i>Pretest Kontrol</i>		Nilai <i>p</i>
	Frekuensi	Persentase	Frekuensi	Persentase	
Sangat Rendah	1	10%	1	10%	1.000
Rendah	9	90%	9	90%	
<b>Total</b>	10	100%	10	100%	

*Sumber : Data Primer, 2017*

b. Distribusi Frekuensi Data PostTest Tingkat Konsentrasi pada Kelompok Intervensi dan Kontrol

Berdasarkan hasil penelitian menunjukkan bahwa pada kelompok intervensi, sebagian besar mahasiswa mempunyai tingkat konsentrasi tinggi dimana responden mahasiswa yang memiliki tingkat konsentrasi tinggi adalah sebanyak 9 mahasiswa (90%) dan responden yang memiliki tingkat konsentrasi sedang adalah sebanyak 1 mahasiswa (10%).

Pada kelompok kontrol, sebagian besar mahasiswa juga memiliki tingkat konsentrasi rendah. Hal ini ditunjukkan dengan data yang memiliki tingkat konsentrasi rendah adalah sebanyak 8 mahasiswa (80%) dan mahasiswa yang memiliki tingkat konsentrasi sedang adalah sebanyak 2 mahasiswa (20%). Selain itu didapatkan nilai  $p = 0.000$  atau  $p < 0.05$  yang menunjukkan bahwa ada perbedaan tingkat konsentrasi pada kelompok intervensi dan kelompok kontrol di pengukuran awal (*Post-Test*).

Berdasarkan uraian diatas, dapat dilihat distribusi frekuensi tingkat konsentrasi *post test* pada kelompok intervensi dan kelompok kontrol pada tabel dibawah ini :

**Tabel 4.3**  
**Distribusi Frekuensi Tingkat Konsentrasi *Post Test* Pada Kelompok Intervensi dan Kelompok Kontrol Pada Mahasiswa Keperawatan Semester IV UIN Alauddin**

Tingkat Konsentrasi	<i>Posttest</i> Intervensi		<i>Posttest</i> Kontrol		Nilai <i>p</i>
	Frekuensi	Persentase	Frekuensi	Persentase	
Rendah	0	0	8	80%	0.000
Sedang	1	10%	2	20%	
Tinggi	9	90%	0	0	
<b>Total</b>	10	100%	10	100%	

Sumber : Data Primer, 2017

### 3. Analisa Bivariat

Analisis bivariat dilakukan untuk mengetahui variabel independen (senam otak) dengan variabel dependen (konsentrasi) ditunjukkan dengan nilai  $p < 0,05$ . Selanjutnya untuk mengetahui apakah data penelitian terdistribusi normal pada data tingkat konsentrasi sebelum dan sesudah diberikan intervensi senam otak, maka digunakan uji *Shapiro-Wilk test*. Setelah dilakukan uji normalitas dengan menggunakan uji *Shapiro-Wilk test* menunjukkan semua data tidak terdistribusi secara normal. Sehingga uji perbandingan tingkat konsentrasi *pre test* dan *post test* untuk kelompok

intervensi dan kelompok kontrol yang digunakan *Uji Wilcoxon Signed Ranks Test*.

a. Hasil Uji Normalitas Tingkat Konsentrasi Mahasiswa Keperawatan

**Tabel 4.4**  
**Hasil Uji Normalitas Tingkat Konsentrasi Mahasiswa Keperawatan**

Kelompok	Shapiro Wilk
Tingkat konsentrasi intervensi <i>pre test</i>	.000
Tingkat konsentrasi intervensi <i>post test</i>	.000
Tingkat konsentrasi kontrol <i>pre test</i>	.000
Tingkat konsentrasi kontrol <i>post test</i>	.000

*Sumber: Data Primer, 2017*

b. Hasil Uji *Wilcoxon*

Berdasarkan hasil uji statistik dengan *Wilcoxon* pada kelompok intervensi pre test dan post test didapatkan  $p = 0.003$  atau  $p < 0.05$  berarti terdapat perbedaan signifikan tingkat konsentrasi sebelum dan sesudah diberikan senam otak. Sedangkan pada kelompok kontrol  $p = 0.083$  atau  $p > 0.05$  berarti tidak terdapat perbedaan signifikan antara hasil pre test dan post test karena tidak diberikannya senam otak pada responden.

**Tabel 4.5**  
**Hasil Uji Perbandingan Tingkat Konsentrasi Pre Test dan Post Test pada Kelompok Intervensi dan Kontrol (*Uji Wilcoxon*)**

Tingkat Konsentrasi		Mean	Min	Max	<i>P</i>
Intervensi	Pretest	1.90	1	2	0.003
	Posttest	3.90	3	4	
Kontrol	Pretest	1.90	1	2	0.083
	Posttest	2.20	2	3	

*Sumber : Data Primer, 2017*

### C. Pembahasan

Penelitian ini bertujuan untuk mengetahui pengaruh senam otak terhadap konsentrasi belajar mahasiswa keperawatan UIN Alauddin Makassar. Penelitian ini menggunakan jenis penelitian *Quasy Experimental Design*. Berdasarkan jenis penelitian tersebut, maka terdapat satu kelompok yang menjadi kelompok eksperimen yang mendapat perlakuan senam otak dan satu kelompok yang menjadi kelompok kontrol dimana kelompok kontrol tidak mendapatkan perlakuan senam otak. Bila dilihat pada data awal mahasiswa keperawatan Fakultas Kedokteran dan Ilmu Kesehatan (FKIK) Universitas Islam Negeri (UIN) Alauddin Makassar, diketahui bahwa jumlah mahasiswa keperawatan semester IV yaitu sebanyak 65 mahasiswa.

Berdasarkan hasil penelitian, maka didapatkan distribusi umur responden yang menunjukkan bahwa pada kelompok intervensi, distribusi frekuensi responden berdasarkan umur adalah sebagian besar mahasiswa berumur 19 tahun sebanyak responden 5 responden (50%), mahasiswa berumur 20 tahun sebanyak 4 responden (40%) dan mahasiswa berumur 22 tahun sebanyak 1 responden (10%). Sedangkan pada kelompok kontrol,



distribusi frekuensi responden berdasarkan umur adalah sebagian besar mahasiswa berumur 19 tahun sebanyak 5 responden (50%), mahasiswa berumur 20 tahun sebanyak 4 responden (40%) dan mahasiswa berumur 21 tahun sebanyak 1 responden (10%).

Responden dalam penelitian ini memiliki umur 19-22 tahun, dimana umur tersebut dalam teori perkembangan termasuk dalam masa remaja akhir (Santrock, 2007). Piaget (dalam Santrock, 2007) mengemukakan bahwa pada masa ini telah terjadi kematangan kognitif, dimana remaja akhir secara aktif membangun skema kognitif mereka sendiri, sehingga semua informasi yang mereka dapatkan tidak langsung diterima begitu saja masuk kedalam skema kognitif mereka. Berdasarkan pendapat tersebut dapat disimpulkan bahwa pada umur tersebut seharusnya sudah mampu berkonsentrasi dengan baik, selain karena memiliki struktur otak yang telah sempurna, pada umur remaja akhir ini, mahasiswa mampu mengolah informasi yang telah mereka terima sehingga pikiran dapat memusatkan pada satu objek saja dengan mengabaikan semua hal lainnya yang dapat mengganggu konsentrasi.

Berdasarkan hasil penelitian, maka didapatkan distribusi jenis kelamin responden yang menunjukkan bahwa pada kelompok intervensi, distribusi frekuensi responden berdasarkan jenis kelamin adalah 10 responden berjenis kelamin perempuan (100%). Sedangkan pada kelompok kontrol, distribusi frekuensi responden berdasarkan jenis kelamin adalah 10 responden berjenis kelamin perempuan (100%). Responden dalam penelitian ini semua perempuan dikarenakan jumlah populasi perempuan di jurusan keperawatan

lebih banyak dibanding laki-laki (Rika, 2016). Jumlah laki-laki pada angkatan 2015 sebanyak 7 orang dan perempuan sebanyak 58 orang. Hal ini dikarenakan pada jurusan keperawatan diperkirakan jumlah keseluruhan mahasiswanya, sekitar 75% perempuan dan 25% sisanya mahasiswa berjenis kelamin laki-laki (Rika, 2016).

Pada hasil penelitian pretest menunjukkan bahwa pada kelompok intervensi, sebagian besar mahasiswa mempunyai tingkat konsentrasi rendah dimana responden mahasiswa memiliki tingkat konsentrasi rendah sebanyak 9 orang (90%) dan responden yang memiliki tingkat konsentrasi sangat rendah sebanyak 1 mahasiswa (10%), sedangkan pada kelompok kontrol sebagian besar mahasiswa mempunyai tingkat konsentrasi rendah dimana responden mahasiswa memiliki tingkat konsentrasi rendah sebanyak 9 orang (90%) dan responden yang memiliki tingkat konsentrasi sangat rendah sebanyak 1 mahasiswa (10%). Cara mengetahui perbedaan pretest antara kelompok intervensi dan kelompok kontrol, dilakukan dengan menggunakan uji statistik *Mann-Whitney* sehingga didapatkan hasil  $p = 1.000$  atau  $p > 0.05$  artinya tidak ada perbedaan yang signifikan antara pre test pada kelompok intervensi dan kelompok kontrol.

Pada hasil penelitian post test menunjukkan bahwa pada kelompok intervensi, sebagian besar mahasiswa mempunyai tingkat konsentrasi tinggi, dimana responden mahasiswa yang memiliki tingkat konsentrasi tinggi sebanyak 9 mahasiswa (90%) dan responden yang memiliki tingkat konsentrasi rendah sebanyak 1 mahasiswa (10%), sedangkan pada kelompok

kontrol, sebagian besar mahasiswa juga memiliki tingkat konsentrasi rendah, dimana responden mahasiswa yang memiliki tingkat konsentrasi rendah sebanyak 8 mahasiswa (80%) dan responden mahasiswa yang memiliki tingkat konsentrasi sedang sebanyak 2 (20%). Cara mengetahui perbedaan post test antara kelompok intervensi dan kelompok kontrol, dilakukan dengan menggunakan uji statistik *Mann-Whitney* sehingga didapatkan hasil  $p = 0.000$  atau  $p < 0.05$  artinya ada perbedaan yang signifikan antara post test pada kelompok intervensi dan kelompok kontrol.

Terjadi peningkatan hasil yang signifikan pada kelompok intervensi yang diberikan perlakuan senam otak, hal ini sesuai dengan penelitian yang dilakukan oleh Sulis Diana, dkk pada tahun 2016 dengan judul Pengaruh Senam Otak terhadap Peningkatan Perkembangan Motorik Halus, Kasar dan Prestasi Belajar pada Anak Usia Prasekolah usia 4-6 tahun di PAUD Al-Kholifah Desa Selorejo Mojowarno Jombang. Hasil perhitungan distribusi frekuensi sebelum perlakuan senam otak didapatkan bahwa perkembangan motorik kasar sebagian besar sesuai sebanyak 28 anak (46.7%), meragukan sebanyak 21 anak (35%) dan menyimpang sebanyak 11 anak (18.3%). Sedangkan setelah diberikan perlakuan senam otak didapatkan peningkatan perkembangan motorik kasar sebagian besar sesuai sebanyak 40 anak (66.7%), meragukan sebanyak 19 anak (31.7%) dan menyimpang sebanyak 1 anak (1.7%), sehingga didapatkan nilai  $p = 0.002$ . Hasil perhitungan distribusi frekuensi sebelum perlakuan senam otak didapatkan bahwa perkembangan motorik halus sebagian besar sesuai sebanyak 26 anak (43.3%), meragukan

sebanyak 26 anak (43.3%) dan menyimpang sebanyak 8 anak (13.3%). Sedangkan setelah diberikan perlakuan senam otak didapatkan peningkatan perkembangan motorik kasar sebagian besar sesuai sebanyak 38 anak (63.3%), meragukan sebanyak 16 anak (26.7%) dan menyimpang sebanyak 6 anak (10%), sehingga didapatkan nilai  $p = 0.003$ . Hasil penghitungan distribusi frekuensi sebelum perlakuan senam otak didapatkan bahwa prestasi belajar sebagian besar mulai bisa sebanyak 31 anak (51.70%), berkembang sesuai harapan sebanyak 17 anak (28.3%), berkembang dengan sangat baik sebanyak 11 anak (18.3%), sedang yang belum bisa sebanyak 1 anak (1.70%). Sedangkan sesudah dilakukan perlakuan senam otak didapatkan peningkatan prestasi belajar sebagian besar berkembang sesuai harapan sebanyak 17 anak (50%), berkembang sangat baik sebanyak 18 anak (30%), mulai bisa sebanyak 12 anak (20%) dan yang belum bisa tidak ada atau 0 (0%), sehingga didapatkan nilai  $p = 0.001$ .

Pelatihan senam otak yang dilakukan secara berturut-turut dan rutin dapat meningkatkan dampak positif yaitu meningkatkan kognitif siswa dalam proses belajar mengajar di sekolah (Dennison, 2006). Pelatihan senam otak dilakukan pada pagi hari sebelum mahasiswa menerima pelajaran, hal ini dilakukan untuk membuat mahasiswa menjadi lebih relaks, lebih fokus dalam menerima materi pembelajaran di kelas serta untuk membuka titik-titik positif belajar. Pelatihan senam otak juga dilakukan setelah mahasiswa menerima pembelajaran, hal ini dilakukan untuk membuat santai/rileks akibat proses

pembelajaran yang melelahkan atau menengangkan atau yang membutuhkan konsentrasi tinggi (Muhammad, 2010).

Keberhasilan suatu proses belajar dipengaruhi oleh kemampuan seseorang dalam memusatkan perhatiannya terhadap objek yang sedang dipelajarinya. Terkait hal tersebut, konsentrasi merupakan aspek yang penting bagi mahasiswa dalam mencapai keberhasilan proses belajar. Konsentrasi sangat diperlukan oleh mahasiswa, baik saat mengikuti proses pembelajaran di kampus maupun agenda pembelajaran di luar kampus. Surya (2009) mengatakan tanpa adanya konsentrasi belajar, maka peristiwa belajar sesungguhnya tidak berlangsung. Konsentrasi merupakan suatu keadaan pikiran yang diaktifkan oleh sensasi di dalam tubuh, untuk dapat mengaktifkan sensasi didalam tubuh diperlukan keadaan yang rileks dan suasana yang menyenangkan, karena ketika seseorang dalam kondisi tegang maka otak tidak dapat digunakan secara maksimal. Seperti yang dikatakan oleh Prihastuti (2012) bahwa suasana yang menyenangkan dalam hal ini berarti seseorang dalam keadaan yang sangat rileks, tidak ada sama sekali tegangan yang mengancam dirinya baik secara fisik maupun non fisik.

Begitu pentingnya peranan konsentrasi dalam belajar, menuntut mahasiswa sebagai subjek dalam proses pembelajaran yang mengharuskan mahasiswa untuk memiliki kemampuan untuk berkonsentrasi yang baik. Seperti penelitian yang dilakukan oleh Amalia Cahya Setiani (2014) yang berjudul Meningkatkan Konsentrasi Belajar Melalui Layanan Bimbingan Kelompok pada Siswa Kelas VI SD Negeri 2 Karangcegak, Kabupaten

Purbalingga tahun ajaran 2013/2014. Hasil penelitian menunjukkan bahwa tingkat konsentrasi belajar siswa sebelum diberi layanan pada kriteria rendah (47,33%) dan setelah diberi layanan bimbingan kelompok termasuk dalam kategori sedang (70,41%). Hasil observasi menunjukkan adanya peningkatan sebesar 27,19% dan hasil uji *Wilcoxon*, menunjukkan bahwa nilai  $Z_{hitung} 0 < Z_{tabel} 14$ , atau memiliki arti bahwa  $H_0$  penelitian ditolak dan  $H_a$  penelitian diterima, artinya konsentrasi belajar siswa dapat ditingkatkan melalui layanan bimbingan kelompok.

Belajar merupakan rangkaian aktivitas dilakukan untuk memperoleh suatu perubahan tingkah laku sebagai akibat dari pengalaman yang dialami dalam kehidupannya. Saat dikampus, mahasiswa disibukkan dengan berbagai agenda pembelajaran yang menuntut mahasiswa untuk dapat berkonsentrasi. Jika daya konsentrasi mahasiswa mengalami gangguan, maka akan menghambat dalam semua kegiatannya terutama dalam hal belajar.

Pada dasarnya belajar adalah untuk menuntut ilmu, mencari kebenaran yang ilmiah, namun didalam Al-Qur'an hakikat belajar bukan semata-mata untuk mencari kebenaran yang bersifat ilmiah, melainkan untuk mencari tanda-tanda, kebajikan-kebajikan dan rahmat. Sebagaimana dalam firman Allah SWT. dalam Q.S. Al-Mujadilah/58: 11

.... يَرْفَعُ اللَّهُ الَّذِينَ ءَامَنُوا مِنْكُمْ وَالَّذِينَ أُوتُوا الْعِلْمَ دَرَجَاتٍ ۗ وَاللَّهُ

بِمَا تَعْمَلُونَ خَيْرٌ ﴿١١﴾

Terjemahnya:

“....niscaya Allah akan meninggikan orang-orang yang beriman diantaramu dan orang-orang yang diberi ilmu pengetahuan beberapa derajat

*dan Allah Maha Mengetahui apa yang kamu kerjakan.*” (Kementerian Agama RI, 2014)

Berdasarkan ayat diatas yang dimaksud dengan diberi ilmu pengetahuan adalah mereka yang menghiasi diri mereka dengan pengetahuan. Ini berarti ayat diatas membagi kaum beriman kepada dua kelompok besar, yang pertama sekedar beriman dan beramal saleh dan yang kedua beriman dan beramal saleh serta memiliki pengetahuan. Derajat kelompok kedua ini menjadi lebih tinggi, bukan saja karena nilai ilmu yang disandangnya, tetapi juga amal dan pengajarannya kepada pihak lain, baik secara lisan atau tulisan maupun keteladanan. Pengetahuan yang dimaksud bukan saja pengetahuan agama, tetapi ilmu apapun itu yang bermanfaat bagi kehidupan (Shihab, 2002).

Maksud dari ayat diatas adalah orang beriman yang berilmu lebih utama dan diangkat derajatnya lebih tinggi oleh Allah Ta'ala daripada orang sekedar beriman yang tidak berilmu. Kedudukan ilmu yang tinggi dan kedudukan orang yang berilmu, begitu mulia didalam agama, sehingga diwajibkan kepada setiap manusia untuk menuntut ilmu. Kewajiban dalam menuntut ilmu itu wajib untuk setiap manusia baik laki-laki maupun perempuan.

Cara mendapatkan pengaruh senam otak terhadap konsentrasi belajar mahasiswa, dilakukan dengan menggunakan uji statistik dengan *Wilcoxon* sehingga didapatkan hasil pada kelompok intervensi  $p = 0.003$  atau  $p < 0.05$  yang artinya pada kelompok intervensi  $H_a$  diterima, berarti ada pengaruh senam otak terhadap konsentrasi belajar mahasiswa keperawatan UIN

Alauddin Makassar. Sedangkan pada kelompok kontrol didapatkan hasil  $p = 0.083$  atau  $p > 0.05$  yang artinya  $H_0$  ditolak berarti tidak ada pengaruh senam otak terhadap konsentrasi belajar mahasiswa. Oleh karena itu, kelompok yang diberikan senam otak terdapat perbedaan yang signifikan, sebaliknya kelompok yang tidak diberikan senam otak tidak terdapat perbedaan yang signifikan.

Berdasarkan hasil penelitian dimana pada kelompok intervensi sebelum dilakukan senam otak menunjukkan bahwa pada data pretest didapatkan pada kelompok intervensi dengan nilai min yaitu 1 dan max yaitu 2. Sedangkan setelah diberikan senam otak pada 6 kali pertemuan, semua mahasiswa mengalami peningkatan tingkat konsentrasi. Pada data posttest juga didapatkan nilai min yaitu 3 dan max yaitu 4. Pada kelompok kontrol didapatkan data pretest dengan nilai min yaitu 1 dan max yaitu 2. Kemudian setelah dilakukan posttest tanpa diberikan senam otak, tingkat konsentrasi pada mahasiswa berbeda-beda. Pada data posttest kelompok kontrol juga didapatkan nilai min yaitu 2 dan max yaitu 3.

Belajar akan menjadi sangat efektif apabila fungsi otak dapat bekerja secara optimal, apabila otak bekerja melebihi batas maksimal dari fungsi yang seharusnya, maka akan terjadi ketidakseimbangan antara otak kanan dan otak kiri yang dapat menyebabkan otak menjadi lelah sehingga konsentrasi dalam belajar menjadi menurun. Selain itu, diperlukan suatu metode menyenangkan sebagai penunjang mahasiswa lebih rileks dalam belajar. Salah satunya yaitu senam otak. Senam otak adalah serangkaian gerakan sederhana yang



dilakukan untuk merangsang kerja dan fungsi otak secara maksimal. Senam otak berpotensi menstimulus daya tangkap seseorang terutama mahasiswa. Metode senam otak dapat memperlancar aliran darah dan merenggangkan otot-otot saraf akibat kelelahan dan stress belajar yang berlebihan.

Seperti penelitian yang dilakukan oleh Alista Setya Lestari (2016) yang berjudul Keefektifan Senam Otak Kanan Untuk Meningkatkan Kemampuan Konsentrasi Belajar Siswa pada Layanan Klasikal BK Kelas XI di SMK Negeri 2 Kediri Tahun Pelajaran 2016/2017. Hasil analisis dilakukan dengan menggunakan uji statistik parametrik yaitu *Independent Sample T-Test* (uji-t) dengan nilai Sig.(2-tailed) 0,000 pada taraf signifikansi 5%. Karena  $0,000 < 0,05$  maka  $H_0$  ditolak. Selain itu nilai  $t_{hitung}$  sebesar 5,799 lebih besar dari  $t_{tabel}$  sebesar 2,042 ( $5,799 > 2,042$ ) sehingga kedua perhitungan tersebut menunjukkan bahwa senam otak kanan efektif untuk meningkatkan kemampuan konsentrasi belajar siswa pada layanan klasikal BK kelas XI di SMK Negeri 2 Kediri tahun pelajaran 2016/2017.

Senam otak merupakan salah satu cara yang mudah untuk membantu mahasiswa dalam mengelola konsentrasi belajarnya. Senam otak dapat dilakukan untuk menyegarkan fisik dan pikiran mahasiswa setelah menjalani proses pembelajaran yang mengakibatkan kelelahan dan ketegangan pada otak sehingga akan menurunkan konsentrasi belajar pada mahasiswa (Dennison, 2008). Senam otak memiliki beberapa manfaat antara lain menstimulasi dan memaksimalkan fungsi otak, dapat berpikir lebih positif, meningkatkan rasa percaya diri, dapat mengendalikan stress dengan baik dan

meningkatkan konsentrasi. Oleh sebab itu, senam otak efektif digunakan untuk meningkatkan konsentrasi.

Gerakan dalam senam otak akan mengaktifkan hubungan-hubungan syaraf antara tubuh dan otak sehingga memudahkan aliran energi elektromagnetis ke seluruh tubuh. Menurut Slameto (2010), salah satu faktor yang dapat mempengaruhi konsentrasi adalah faktor fisik. Hal tersebut tentu dapat berkaitan dengan kondisi otak seseorang, maksudnya bahwa kondisi syaraf otak yang sehat dapat memicu timbulnya konsentrasi yang tinggi. Kondisi sistem syaraf juga dapat mempengaruhi kemampuan individu dalam menyeleksi sejumlah informasi dalam kegiatan perhatian.

Sukadiyanto (2012) menjelaskan bahwa pemrosesan informasi yang berasal dari stimulus (rangsangan) sampai terjadi suatu respon (berupa gerak) akan mengalir melalui batang otak yang disalurkan oleh sel syaraf di dalam otak yang disebut dengan axon dan dendrit. Pada batang otak terdapat *reticular formation* yang merupakan suatu jaringan komunikasi neuron melalui axon dan dendrit yang kompleks. Apabila *reticular formation* terstimulasi oleh adanya rangsangan maka *reticular formation* akan teraktifasi dan muncullah konsentrasi. *Reticular formation* ini akan memilih informasi yang relevan saja dan mampu menciptakan kesiagaan yang dapat menunjang konsentrasi (Dennison, 2008).

Senam otak akan mengaktifkan tiga dimensi otak yaitu dimensi lateralis, dimensi pemfokusan dan dimensi pemusatan. Gerakan dalam senam otak juga akan mengaktifkan potensi belahan otak kanan dan belahan otak

kiri sehingga pada akhirnya akan terjadi integrasi atau kerjasama antar keduanya. Kedua hemisfer otak disambung oleh *corpus collosum*, dimana apabila sirkuit-sirkuit informasi dari kedua belahan otak cepat menyilang maka kemampuan belajar dapat maksimal dengan diimbangi oleh konsentrasi belajar yang baik. Selain itu gerakan jasmani dalam gerakan senam otak mampu meningkatkan kemampuan saluran pemrosesan informasi yaitu penerimaan rangsangan, pemilihan sampai dengan munculnya aktivitas gerak.

Gerakan dalam senam otak akan memicu keluarnya hormon *endorphin*. *Endorphin* merupakan hormon yang diproduksi oleh kelenjar *pituitary* yang terletak di hipotalamus (Ali, 2013 dalam Prasanti, 2015). Hormon *endorphin* dihasilkan saat tubuh kita berolahraga. Hormon *endorphin* ini sering dianggap sebagai hormon kebahagiaan, hal ini disebabkan karena hormon *endorphin* mampu membuat seseorang merasa bahagia. *Endorphin* akan dilepaskan saat tubuh manusia perlu meredakan rasa sakit, selama berolahraga, relaksasi dan selama melakukan aktivitas apa saja yang membangkitkan rasa nyaman, senang atau antusias (Sugianto, 2012 dalam Prasanti 2015). Oleh sebab itu, hormon *endorphin* akan memberikan kenyamanan serta menjadikan tubuh lebih rileks ketika seseorang melakukan aktivitas gerak pada tubuhnya. Aktivitas gerak tubuh dapat tercipta ketika seseorang melakukan gerakan senam otak, sehingga apabila mahasiswa melakukan gerakan senam otak secara rutin, hal ini mampu memicu keluarnya hormon *endorphin*. Hormon *endorphin* dapat membuat mahasiswa merasa lebih rileks dan tubuh lebih mudah untuk dikontrol. Apabila tubuh

dalam keadaan rileks, maka mahasiswa akan lebih mudah untuk memfokuskan perhatiannya pada saat proses belajar berlangsung. Berdasarkan pemaparan tersebut, maka dapat dipahami bahwa dengan melakukan gerakan senam otak, dapat membantu mengaktifkan bagian-bagian penting pada otak yang terkait dengan konsentrasi, seperti dapat menstimulasi dan mengaktifkan *reticular formation* yang mampu memilih informasi yang relevan saja, mampu menstimulasi keluarnya hormon *endorphin* yang dapat membuat seseorang menjadi lebih rileks dan membantu menghilangkan ketegangan pada syarat-syarat otot serta dapat mengaktifkan ketiga dimensi otak yaitu dimensi lateralis, pemfokusan dan pemusatan agar mahasiswa menjadi lebih cerdas dalam belajar. Dengan begitu, fungsi otak akan bekerja dengan optimal dan terciptalah konsentrasi belajar yang baik.

Berdasarkan analisis data dan uraian di atas, dapat disimpulkan bahwa ada perbedaan tingkat konsentrasi antara kelompok intervensi dan kelompok kontrol yaitu kelompok intervensi mengalami peningkatan yang signifikan setelah diberikan intervensi senam otak.

#### **D. Keterbatasan Peneliti**

1. Adanya keterbatasan peneliti yang tidak mengukur faktor lingkungan, sedangkan salah satu faktor yang dapat mempengaruhi konsentrasi adalah lingkungan
2. Peneliti terbatas mengenai sampel penelitian. Sehingga apabila populasinya diperluas dan sampelnya bertambah memungkinkan dapat lebih efektif.

## BAB V

### PENUTUP

#### A. Kesimpulan

1. Berdasarkan hasil penelitian pada pengukuran awal (*Pre-Test*) atau sebelum diberikannya senam otak didapatkan nilai  $p = 1.000$  atau  $p > 0.05$  yang menunjukkan tidak ada perbedaan tingkat konsentrasi pada kelompok intervensi dan kelompok kontrol.
2. Berdasarkan hasil penelitian pada pengukuran akhir (*Post-Test*) atau setelah diberikannya senam otak didapatkan nilai  $p = 0.000$  atau  $p < 0.05$  yang menunjukkan ada perbedaan tingkat konsentrasi pada kelompok intervensi dan kelompok kontrol.
3. Berdasarkan hasil penelitian didapatkan bahwa data perbandingan antara pretest dan posttest pada kelompok kontrol didapatkan hasil dengan nilai  $p = 0,083$  atau  $p > 0,05$  yang artinya  $H_0$  ditolak berarti tidak ada pengaruh senam otak terhadap konsentrasi belajar mahasiswa. Sedangkan pada kelompok intervensi didapatkan nilai  $p = 0,003$  atau  $p < 0,05$  yang artinya pada kelompok intervensi  $H_0$  diterima, berarti ada pengaruh senam otak terhadap konsentrasi belajar mahasiswa keperawatan UIN Alauddin Makassar. Sehingga dapat disimpulkan pada kelompok intervensi ada pengaruh senam otak terhadap konsentrasi belajar mahasiswa keperawatan UIN Alauddin Makassar.

## **B. Saran**

### 1. Bagi Institusi Pendidikan

Hasil penelitian ini diharapkan dapat menambah pengetahuan dan pemahaman di institusi pendidikan mengenai salah satu metode yang efektif terhadap meningkatkan konsentrasi belajar pada mahasiswa.

### 2. Bagi Masyarakat

Hasil penelitian ini diharapkan sebagai dasar pemahaman pengetahuan untuk mendukung dalam penerapan pelaksanaan senam otak terutama di masyarakat.

### 3. Bagi Peneliti

Bagi peneliti selanjutnya yang ingin meneliti lebih jauh tentang pengaruh senam otak terhadap konsentrasi belajar mahasiswa, penelitian ini bisa dijadikan dasar, dengan menggunakan sampel yang lebih besar.

## DAFTAR PUSTAKA

- Al-Qur'an dan Terjemahnya. Kementerian Agama RI, 2014.
- Ayinoso. *Brain Gym (Senam Otak)*. Diperoleh dari <http://book.store.co.id/2009>. Diakses pada tanggal 11 April 2017.
- Dennison, Paul E. *Brain Gym and Me*. Jakarta : Grasindo, 2008.
- Diana, Sulis, dkk. *Pengaruh Senam Otak Terhadap Peningkatan Perkembangan Motorik Halus, Kasar dan Prestasi Belajar pada Anak Usia PraSekolah usia 4-6 tahun di PAUD Al-Kholifah Desa Selorejo Mojowarno Jombang*, 2016. Diakses pada tanggal 15 Agustus 2017.
- Hakim, T. *Belajar Secara Efektif*. Jakarta: Pustaka Pembangunan Swadaya Nusantara, 2005.
- Hidayah, Nur. *Riset Keperawatan*. Makassar : Alauddin University Press, 2014.
- Kementerian Riset, Teknologi dan Pendidikan Tinggi. *Laporan tahun 2015 Kementerian Riset, Teknologi dan Pendidikan Tinggi*. Diakses pada tanggal 11 April 2017.
- Khodijah, Nyayu. *Psikologi Pendidikan*. Jakarta : Rajawali Pers, 2014.
- Lestari, Alista Setya. *Keefektifan Senam Otak Kanan untuk Meningkatkan Kemampuan Konsentrasi Belajar Siswa pada Layanan Klasikal BK Kelas XI di SMK Negeri 2 Kediri tahun ajaran 2016/2017*. 2016. Diakses pada tanggal 10 Juni 2017.
- Muhammad, As'adi. *Dahsyatnya Senam Otak*. Yogyakarta : DIVA Press, 2011.
- Muhammad, As'adi. *Bila Otak Kanan dan Otak Kiri Seimbang*. Yogyakarta : DIVA Press, 2010.
- Nugroho, W. *Belajar Mengatasi Hambatan Belajar*. Surabaya: Prestasi Pustaka, 2007.
- Notoadmodjo, S. *Metodologi Penelitian Kesehatan*. Jakarta: Rineka Cipta, 2012.
- Nursalam. *Konsep dan Penerapan Metodologi Penelitian Ilmu Keperawatan : Pedoman Skripsi, Tesis dan Instrumen Penelitian Keperawatan*. Jakarta : Salemba Medika, 2008.
- Putra, Sitiatava Rizema. *Panduan Riset Keperawatan dan Penulisan Ilmiah*. Jogjakarta : D-Medika, 2012.
- Prasanti, Fadlia Dewi. *Pengaruh Senam Otak Terhadap Konsentrasi Belajar pada Siswa Kelas VIII SMP Negeri 16 Surakarta Tahun Ajaran 2014/2015*. 2015. Diakses pada tanggal 11 April 2017.

- Prihastuti. *Pengaruh Brain Gym Terhadap Peningkatan Kecakapan Berhitung Siswa Sekolah Dasar: Cakrawala Pendidikan*, Februari 2009. Diakses pada tanggal 11 April 2017.
- Rika. *Hubungan antara Pengetahuan dan Perilaku Pencegahan Gastritis pada Mahasiswa Jurusan Keperawatan UIN Alauddin Makassar*. 2016. Diakses pada tanggal 17 Juli 2017.
- Santrock, Jhon W. *Adolescence*. Jakarta : Erlangga. 2007.
- Sardiman, A.M. *Interaksi dan Motivasi Belajar Mengajar*. Jakarta : Rajawali Pers, 2004
- Setiadi. *Konsep dan Penulisan Riset Keperawatan*. Yogyakarta : Graha Ilmu, 2007.
- Setiani, Amalia Cahya. *Meningkatkan Konsentrasi Belajar Melalui Layanan Bimbingan Kelompok pada Siswa Kelas VI SD Negeri 2 Karangcegak, Kabupaten Purbalingga Tahun Ajaran 2013/2014*. 2014. Diakses pada tanggal 10 Juni 2017.
- Shihab, M. Quraish. *Tafsir Al-Misbah : Pesan, Kesan dan Keserasian Al-Qur'an Volume 13*. Jakarta : Lentera Hati, 2002.
- Shihab, M. Quraish. *Tafsir Al-Misbah : Pesan, Kesan dan Keserasian Al-Qur'an Volume 15*. Jakarta : Lentera Hati, 2002.
- Slameto,. *Belajar dan Faktor-Faktor yang Mempengaruhinya*. Jakarta : Rineka Cipta, 2010.
- Sugiyono. *Metode Penelitian Kuantitatif dan Kualitatif*. Bandung : CV. Alfabeta, 2010.
- Sukadiyanto. *Pengantar Teori dan Metodologi Melatih Fisik*. Bandung : Lubuk Agung, 2012.
- Sunarlin, Yayuk dan Raharjo Apriyatmoko. *Pengaruh Senam Otak Terhadap Kemampuan Kognitif Lanjut Usia : Jurnal Gizi dan Kesehatan Vol. 1, No.2, Agustus 2009*. Diakses pada tanggal 11 Februari 2016
- Supriyo. *Studi Kasus Bimbingan dan Konseling*. Semarang : Nieuw Setapak, 2008.
- Surya, Hendra. *Menjadi Manusia Pembelajar*. Jakarta : Elek Media Komputindo, 2009.
- Wahab, Rohmalina. *Psikologi Belajar*. Jakarta : PT. RajaGrafindo Persada, 2015.
- Widianti, Anggriyana Tri dan Atikah Proverawati. *Senam Kesehatan : Aplikasi Senam untuk Kesehatan*. Yogyakarta : Nuha Medika, 2010.



Yanuarita, Andri. *Memaksimalkan Otak Melalui Senam Otak (Brain Gym)*.  
Yogyakarta: TeranovaBooks, 2012.





# LAMPIRAN

UNIVERSITAS ISLAM NEGERI  
**ALAUDDIN**  
M A K A S S A R

## Lampiran I

### PERMOHONAN MENJADI RESPONDEN

Kepada Yth  
Calon Responden  
Di-  
Tempat

Dengan hormat,

Saya yang bertanda tangan dibawah ini adalah mahasiswa Program Studi Ilmu Keperawatan UIN Alauddin Makassar.

Nama : Bilwalidayni Ikbal

Nim : 70300113042

Alamat : Jalan Maccini Pasar Malam No. 11 Makassar

Akan mengadakan penelitian dengan judul “Pengaruh Senam Otak Terhadap Konsentrasi Belajar pada Mahasiswa Keperawatan UIN Alauddin Makassar”.

Untuk keperluan tersebut saya memohon kesediaan dari Saudara/i untuk menjadi responden dalam penelitian ini dan menandatangani lembar persetujuan menjadi responden, selanjutnya saya mengharapkan Saudara/i untuk mengikuti prosedur yang kami berikan dengan kejujuran dan jawaban anda dijamin kerahasiaannya dan penelitian ini akan bermanfaat semaksimal mungkin. Jika Saudara/i tidak bersedia menjadi responden, tidak ada sanksi bagi Saudara/i.

Atas perhatian dan kerjasama saudara kami ucapkan terima kasih.

Peneliti

**(Bilwalidayni Ikbal)**

## Lampiran II

### LEMBAR PERSETUJUAN MENJADI RESPONDEN

Saya yang bertanda tangan dibawah ini bersedia dan tidak keberatan menjadi responden dalam penelitian yang dilakukan oleh Mahasiswa Program Studi Ilmu Keperawatan Fakultas Kedokteran dan Ilmu Kesehatan UIN Alauddin Makassar atas nama Bilwalidayni Ikbal, dengan judul “Pengaruh Senam Otak Terhadap Konsentrasi Belajar pada Mahasiswa Keperawatan UIN Alauddin Makassar” Saya berharap penelitian ini tidak akan mempunyai dampak negatif serta merugikan bagi saya dan keluarga saya, sehingga pertanyaan yang akan saya jawab benar-benar dirahasiakan.

Demikian pernyataan ini saya buat dengan sukarela tanpa paksaan dari pihak manapun untuk diperlukan sebagaimana mestinya.

UNIVERSITAS ISLAM NEGERI Makassar, Mei 2017  
**ALAUDDIN** Responden  
M A K A S S A R

( )

### **Lampiran III**

#### **Kuesioner Tes *Army Alpha***

Petunjuk Tes *Army Alpha*:

1. Setiap peserta akan mendapatkan 1 lembar jawaban yang sudah disediakan.
2. Setiap instruksi tidak akan tertulis di lembar jawab ataupun lembar soal, namun akan dibacakan oleh peneliti. Dengarkan baik-baik setiap instruksinya
3. Kerjakan soal secara berurutan. Setelah instruksi soal dibacakan, peserta akan diberikan waktu untuk mengerjakan soal tersebut
4. Waktu pengerjaan masing-masing soal akan berbeda-beda. Jadi, perhatikan waktu pengerjaan pada masing-masing soal
5. Apabila anda belum selesai mengerjakan soal dan waktu telah habis, maka tidak diperkenankan untuk melanjutkannya. Segera berhenti setelah waktu habis
6. Apabila instruksi untuk mengerjakan soal telah dibacakan maka anda tidak diperkenankan untuk melanjutkan pengerjaan soal sebelumnya. Kerjakanlah soal sesuai dengan urutan instruksi yang dibacakan, tidak boleh mendahului atau mengulang.

## Soal

1. Lihatlah lingkaran-lingkaran pada soal nomor 1. Buatlah sebuah silang dalam lingkaran kedua dan sebuah huruf dalam lingkaran kelima. **Mulai (5 detik)\_\_\_\_\_Stop**
2. Lihatlah nomor 2. Lingkaran-lingkaran tersebut bernomor dan dengarkan baik-baik. Tariklah sebuah garis dari lingkaran ketiga menuju lingkaran keenam. Garis itu lewat dibawah lingkaran keempat dan diatas lingkaran kelima. **Mulai (5 detik)\_\_\_\_\_Stop**
3. Lihatlah nomor 3 dan perhatikan baik-baik. Jika benar bahwa pesawat lebih cepat dari mobil, buatlah koma dalam lingkaran pertama. Jika tidak, coretlah perkataan “tidak”. **Mulai (5 detik)\_\_\_\_\_Stop**
4. Sekarang nomor 4 dan dengarkan baik-baik. Tulislah dalam lingkaran ketiga jawaban yang benar dari pertanyaan “Berapa jumlah hari dalam 1 minggu?” Jangan membuat suatu apapun dalam lingkaran keempat, tetapi tuliskan dalam lingkaran kelima jawaban yang salah dari pertanyaan tadi. **Mulai (10 detik)\_\_\_\_\_Stop**
5. Lihatlah segitiga dan lingkaran pada nomor 5, dengarkan baik-baik. Buatlah sebuah silang pada bidang yang terletak dalam lingkaran, tetapi tidak dalam segitiga. Tulislah huruf A pada bidang yang terletak dalam lingkaran dan juga dalam segitiga. **Mulai (10 detik)\_\_\_\_\_Stop**
6. Lihatlah nomor 6 dan dengarkan baik-baik. Tulislah huruf X pada bidang yang terletak dalam segitiga, tetapi tidak dalam persegi dan tulislah huruf

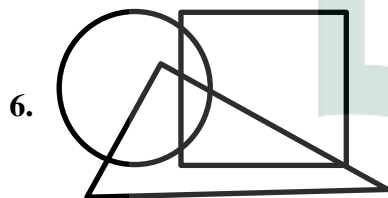

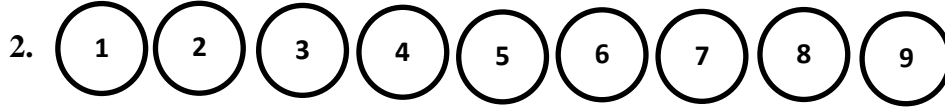
Y pada bidang yang terletak dalam persegi dan segitiga, tetapi tidak dalam lingkaran. **Mulai (10 detik)\_\_\_\_\_Stop**

7. Lihatlah nomor 7 dan dengarkan baik-baik. Buatlah sebuah garis di bawah huruf yang tepat mendahului huruf E dan buatlah pula sebuah garis yang melintang huruf kedua yang mendahului huruf M. **Mulai (10 detik)\_\_\_\_\_Stop**
8. Lihatlah nomor 8. Perhatikan ketiga lingkaran dan ketiga kata yang diberikan di lembar jawaban. Tulislah dalam lingkaran pertama, huruf kedua dari kata pertama. Dalam lingkaran kedua, tulislah huruf ketiga dari kata kedua. Dalam lingkaran ketiga, tulislah huruf terakhir dari kata ketiga. **Mulai (15 detik)\_\_\_\_\_Stop**
9. Lihatlah nomor 9 dan dengarkan baik-baik. Coretlah setiap bilangan yang lebih besar dari 30, tetapi kurang dari 40. **Mulai (15 detik)\_\_\_\_\_Stop**
10. Lihatlah nomor 10. Perhatikan bahwa gambar itu terbagi atas lima bagian. Tulislah angka 8 atau 6 dalam dua bagian yang kecil dan angka antara 1 sampai 5 dalam bagian hampir paling besar. **Mulai (15 detik)\_\_\_\_\_Stop**
11. Lihatlah nomor 11 dan dengarkan baik-baik. Coret tiap-tiap angka ganjil yang tidak berhuruf dan tidak terletak dalam segitiga. Coret pula tiap angka genap yang berhuruf dalam lingkaran. **Mulai (15 detik)\_\_\_\_\_Stop**
12. Sekarang nomor terakhir, lihatlah nomor 12 dan perhatikan baik-baik. Apabila 5 lebih besar dari 3 maka coretlah angka 4, kecuali jika 4 lebih besar daripada 6 maka buatlah garis dibawah angka 5. **Mulai (10 detik)\_\_\_\_\_Stop**

**TEST ARMY ALFHA INTELEGENCY**

**NAMA :** \_\_\_\_\_ **Tgl Lahir :** \_\_\_\_\_  
**Kelas :** \_\_\_\_\_ **Jenis Kelamin :** \_\_\_\_\_

---



7. A B C D E F G H I J K M N O P



9. 45 - 87 - 54 - 38 - 66 - 78 - 81 - 49 - 34 - 41 - 71 - 99 - 17 - 82 - 64 - 89



12. 1 2 3 4 5 6 7 8 9

---

**Tanggal Tes :** \_\_\_\_\_ **Score :** \_\_\_\_\_



## Lampiran IV

### Standar Operasional Prosedur Senam Otak

#### A. Defenisi

Senam otak adalah latihan gerak tubuh sederhana yang menyenangkan untuk meningkatkan kemampuan belajar dengan menggunakan keseluruhan otak.

#### B. Manfaat

1. Menstimulasi dan memaksimalkan fungsi otak
2. Menyegarkan otak
3. Berpikir lebih positif
4. Memperbaiki konsentrasi
5. Meningkatkan percaya diri
6. Mengendalikan stress dengan baik

#### C. Prosedur Kerja

1. *Energetic*

Gerakan yang dilakukan adalah minum air.

2. Sakelar Otak

Gerakan ini dilakukan dengan cara memijat jaringan lunak dibawah tulang selangka di kiri dan kanan tulang dada dengan satu tangan, sementara tangan lainnya memegang atau memijat sebelah kanan dan kiri bagian pusar.

### 3. Gerakan silang (*cross crawl*)

Gerakan ini dilakukan secara bergantian pasangan kaki dan tangan secara berlawanan, seperti pada gerak jalan ditempat. Sentuhkanlah tiap tangan ke lutut secara bergantian, yaitu menyentuhkan siku tangan ke lutut kaki kiri dan menyentuhkan siku tangan kiri ke lutut kaki kanan.

### 4. Kait rileks (*Hook-up*)

Gerakan ini dilakukan dengan cara, pertama; letakkan kaki kiri diatas kaki kanan, dan tangan kiri diatas tangan kanan dengan posisi jempol ke bawah. Jari-jari kedua tangan saling menggenggam, kemudian tarik kedua tangan ke arah pusat dan terus ke depan dada. Pejamkan mata dan pada saat menarik napas, lidah menghembuskan napas. Tahap kedua, buka silangan kaki dan ujung-ujung jari kedua tangan saling bersentuhan secara halus di dada atau di pangkuan, sambil mengambil napas dalam 1 menit.

### 5. Burung Hantu (*The Owl*)

Caranya berdirilah dengan kedua kaki meregang. Letakkan telapak tangan kiri pada bahu kanan, sementara tangan kanan dibiarkan bebas. Sambil menengok ke kiri dan ke kanan, telapak tangan kiri meremas-remas bahu. Tarik napas pada saat kepala menghadap lurus ke depan, lalu hembuskan napas ketika kepala menghadap kesamping yaitu ke arah kanan atau kiri. Setelah itu gerakan tersebut diulangi pada bahu yang lain

#### 6. Mengaktifkan Tangan (*Arm Activation*)

Gerakan ini dapat dilakukan dengan cara luruskan satu tangan keatas kesamping telinga. Kemudian hembuskan napas secara perlahan, sementara otot-oto diaktifkan dengan cara mendorong tangan ke empat jurusan yaitu ke depan, ke belakang, ke dalam dan ke luar. Sementara itu, satu tangan lainnya menahan dorongan tersebut. Lakukan berulang-ulang dengan tangan yang bergantian

#### 7. Lambaian Kaki (*The Footlex*)

Gerakan ini dapat dilakukan dengan cara duduk dengan berpangku kaki. Kedua tangan masing-masing memegang ujung urat atau tendon bagian atas dan bawah betis (di bawah lutut dan diatas tumit). Carilah titik-titik tegang atau bagian yang merasa sakit dipergelangan kaki, betis atau belakang lutut sambil menekannya dengan perlahan sampai ketegangan pada titik-titik tersebut berkurang. Pada saat yang sama kaki digerakkan ke atas dan ke bawah secara berirama. Latihan ini dilakukan pada kedua kaki

#### 8. Pompa Betis (*The Calf Pump*)

Gerakan ini dapat dilakukan dengan cara, berdirilah di depan meja atau kursi. Majukan kaki satu langkah ke depan, tumpukkan tangan pada meja atau kursi. Pada waktu memajukan badan ke depan, hembuskan napas. Kemudian secara perlahan-lahan tekan telapak kaki belakang ke lantai, lalu angkat tumit ke atas sambil

mengambil napas yang dalam. Gerakan ini dilakukan secara bergantian pada kedua kaki

#### 9. Luncuran Gravitasi (*The Gravity Glider*)

Cara yang ditempuh untuk melakukan gerakan ini adalah duduk di kursi dan kaki dilonjorkan ke depan secara bersilangan. Rentangkan tangan ke depan, tundukkan kepala dan badan ke bawah mencium lutut. Hembuskan napas ketika turun dan ambillah napas ketika naik. Ulangi gerakan ini dengan posisi kaki yang bergantian

#### 10. Pasang Kuda-Kuda (*The Grounder*)

Cara yang ditempuh untuk melakukan gerakan ini adalah kaki dibuka dengan jarak lebih lebar daripada bahu. Arahkan kaki kanan ke kanan dan kaki kiri tetap lurus ke depan. Ambillah napas dengan kepala lurus kedepan, tekuk lutut kanan dibarengi hembusan napas sambil memalingkan kepala ke arah kanan. Perhatikan pinggul dan bahu tetap menghadap ke depan. Pengaruh gerakan ini dirasakan di kaki yang lurus di otot paha bagian depan



## Lampiran VI

### Pre Test Kelompok Intervensi

KR	Umur	JK	P1	P2	P3	P4	P5	P6	P7	P8	P9	P10	P11	P12	Hasil	Kategori
I1	20	P	1	1	0	0	0	0	0	0	0	0	0	0	2	2
I2	19	P	1	0	0	0	0	0	0	1	1	0	0	1	4	2
I3	19	P	0	0	0	1	0	0	0	0	0	0	0	0	1	1
I4	19	P	1	0	1	1	0	0	0	0	1	0	0	0	4	2
I5	20	P	1	0	1	0	0	0	0	1	0	0	0	1	4	2
I6	19	P	0	0	1	0	0	1	0	1	0	0	0	1	4	2
I7	22	P	1	1	0	0	0	0	0	1	0	0	0	1	4	2
I8	19	P	1	0	0	0	0	1	0	1	0	0	0	1	4	2
I9	20	P	1	0	1	1	0	0	0	0	0	0	0	1	4	2
I10	20	P	1	1	0	1	0	0	0	0	0	0	0	1	4	2

### Pre Test Kelompok Kontrol

KR	Umur	JK	P1	P2	P3	P4	P5	P6	P7	P8	P9	P10	P11	P12	Hasil	Kategori
K1	20	P	1	0	0	0	0	0	0	0	0	0	0	1	2	2
K2	21	P	1	0	1	0	0	0	0	1	0	0	0	0	3	2
K3	20	P	0	1	0	0	0	0	0	0	1	0	0	0	2	2
K4	19	P	0	0	1	1	0	0	0	0	0	0	0	0	2	2
K5	20	P	1	0	0	0	0	0	0	0	0	0	0	0	1	1
K6	19	P	1	1	0	0	0	0	0	1	0	0	0	0	3	2
K7	20	P	0	0	0	0	0	1	0	0	0	0	0	1	2	2
K8	19	P	1	0	0	0	0	0	0	0	0	1	0	0	2	2
K9	19	P	1	0	0	1	0	0	0	0	0	0	1	0	3	2
K10	19	P	1	0	0	0	1	0	0	0	0	1	0	0	3	2

Post Test Kelompok Intervensi

KR	Umur	JK	P1	P2	P3	P4	P5	P6	P7	P8	P9	P10	P11	P12	Hasil	Kategori
I1	20	P	1	1	1	1	0	0	1	1	0	0	0	1	7	3
I2	19	P	1	0	1	1	0	0	1	1	1	0	1	1	8	4
I3	19	P	1	0	1	1	1	0	1	1	1	0	1	0	8	4
I4	19	P	1	0	1	1	1	1	1	1	1	0	0	1	9	4
I5	20	P	1	1	1	1	1	0	1	1	0	1	0	1	9	4
I6	19	P	1	1	1	1	1	0	0	1	0	0	1	1	8	4
I7	22	P	1	1	1	1	1	1	0	1	0	0	0	1	8	4
I8	19	P	1	0	1	1	1	1	0	1	0	0	1	1	8	4
I9	20	P	1	0	1	1	1	0	1	1	1	0	0	1	8	4
I10	20	P	1	1	1	1	1	1	1	0	0	0	1	1	9	4

Post Test Kelompok Kontrol

KR	Umur	JK	P1	P2	P3	P4	P5	P6	P7	P8	P9	P10	P11	P12	Hasil	Kategori
K1	20	P	1	1	1	0	0	0	0	0	0	0	0	1	4	2
K2	21	P	1	0	1	0	1	0	0	1	0	0	0	1	5	3
K3	20	P	0	1	0	0	0	1	1	0	1	0	1	0	5	3
K4	19	P	1	1	1	1	0	0	0	0	0	0	0	0	4	2
K5	20	P	1	0	0	0	1	0	0	0	0	0	0	1	3	2
K6	19	P	1	1	0	0	0	0	0	1	0	0	0	1	4	2
K7	20	P	0	0	0	0	1	1	0	0	0	0	0	1	3	2
K8	19	P	1	0	0	0	0	1	0	0	0	0	1	0	3	2
K9	19	P	1	0	0	1	0	0	1	0	0	0	1	0	4	2
K10	19	P	1	0	0	1	0	0	0	0	0	1	0	0	3	2

## Lampiran VII

### Umur

		Frequency	Percent	Valid Percent	Cumulative Percent
Valid	19	5	50,0	50,0	50,0
	20	4	40,0	40,0	90,0
	21	1	10,0	10,0	100,0
	Total	10	100,0	100,0	

### Umur

		Frequency	Percent	Valid Percent	Cumulative Percent
Valid	19	5	50,0	50,0	50,0
	20	4	40,0	40,0	90,0
	22	1	10,0	10,0	100,0
	Total	10	100,0	100,0	

### Jenis Kelamin

		Frequency	Percent	Valid Percent	Cumulative Percent
Valid	Perempuan	10	100,0	100,0	100,0

### Umur

		Frequency	Percent	Valid Percent	Cumulative Percent
Valid	Perempuan	10	100,0	100,0	100,0

### Pre Test Kontrol

		Frequency	Percent	Valid Percent	Cumulative Percent
Valid	Sangat Rendah	1	10,0	10,0	10,0
	Rendah	9	90,0	90,0	100,0
	Total	10	100,0	100,0	



**Post Test Kontrol**

		Frequency	Percent	Valid Percent	Cumulative Percent
Valid	Rendah	8	80,0	80,0	80,0
	Sedang	2	20,0	20,0	100,0
Total		10	100,0	100,0	

**Pre Test Intervensi**

		Frequency	Percent	Valid Percent	Cumulative Percent
Valid	Sangat Rendah	1	10,0	10,0	10,0
	Rendah	9	90,0	90,0	100,0
Total		10	100,0	100,0	

**Post Test Intervensi**

		Frequency	Percent	Valid Percent	Cumulative Percent
Valid	Sedang	1	10,0	10,0	10,0
	Tinggi	9	90,0	90,0	100,0
Total		10	100,0	100,0	

**Tests of Normality**

	Kolmogorov-Smirnov <sup>a</sup>			Shapiro-Wilk		
	Statistic	df	Sig.	Statistic	df	Sig.
Pre Test Kontrol	,524	10	,000	,366	10	,000

a. Lilliefors Significance Correction

**Tests of Normality**

	Kolmogorov-Smirnov <sup>a</sup>			Shapiro-Wilk		
	Statistic	df	Sig.	Statistic	df	Sig.
Post Test Kontrol	,482	10	,000	,509	10	,000

a. Lilliefors Significance Correction

**Tests of Normality**

	Kolmogorov-Smirnov <sup>a</sup>			Shapiro-Wilk		
	Statistic	df	Sig.	Statistic	df	Sig.
Pre Test Intervensi	,524	10	,000	,366	10	,000

a. Lilliefors Significance Correction

**Tests of Normality**

	Kolmogorov-Smirnov <sup>a</sup>			Shapiro-Wilk		
	Statistic	df	Sig.	Statistic	df	Sig.
Post Test Intervensi	,524	10	,000	,366	10	,000

a. Lilliefors Significance Correction

**Test Statistics<sup>a</sup>**

	Post Test Kontrol - Pre Test Kontrol
Z	-1,732 <sup>b</sup>
Asymp. Sig. (2-tailed)	,083

a. Wilcoxon Signed Ranks Test

b. Based on negative ranks.

**Test Statistics<sup>a</sup>**

	Post Test Kontrol - Pre Test Kontrol
Z	-2,970 <sup>b</sup>
Asymp. Sig. (2-tailed)	,003

a. Wilcoxon Signed Ranks Test

b. Based on negative ranks.

**Test Statistics<sup>a</sup>**

	Tingkat Konsentrasi
Mann-Whitney U	50,000
Wilcoxon W	105,000
Z	,000
Asymp. Sig. (2-tailed)	1,000
Exact Sig. [2*(1-tailed Sig.)]	1,000 <sup>b</sup>

- a. Grouping Variable: Kelompok  
b. Not corrected for ties.

**Test Statistics<sup>a</sup>**

	Tingkat Konsentrasi
Mann-Whitney U	1,000
Wilcoxon W	56,000
Z	-4,033
Asymp. Sig. (2-tailed)	,000
Exact Sig. [2*(1-tailed Sig.)]	,000 <sup>b</sup>

- a. Grouping Variable: Kelompok  
b. Not corrected for ties.

## Lampiran VIII

### Dokumentasi





UNIVERSITAS ISLAM NEGERI

ALAUDDIN  
M A K A S S A R





KEMENTERIAN AGAMA  
UNIVERSITAS ISLAM NEGERI ALAUDDIN MAKASSAR  
FAKULTAS KEDOKTERAN ILMU KESEHATAN

Kampus II : Jl. Muhi. Yasin Limpo No. 35 Samata, Sungguminaha-Gowa Telp. (0411) 841879 Fax. 8221400

Nomor : B. 862-KIK/PP.00.9/05/2017  
Lamp : -  
Hal : Permohonan Izin Penelitian

Samata-Gowa, 8 Mei 2017

Kepada Yth.

Gubernur provinsi sulawesi selatan  
Cq. Kepala UPT P2T, BKPM Provinsi Sulawesi Selatan

Di -  
Makassar

*Assalamuataikum wr wb*

Sehubungan dengan penyelesaian skripsi mahasiswa program studi keperawatan Fakultas Kedokteran dan Ilmu Kesehatan Universitas Islam Negeri Alauddin Makassar maka kami mohon perkenankan Bapak/Ibu untuk memberi izin mahasiswa yang tersebut di bawah ini guna melakukan penelitian :

Nama : Bilwalidayni Ikbal  
NIM : 70300113042  
Alamat : Jl. Mucini Pasar Malam No.11 Makassar  
Program studi : Keperawatan  
Waktu Penelitian : 10 Mei – 10 Juni 2017  
Judul Skripsi : Pengaruh Senam Otak Terhadap Konsentrasi Belajar Mahasiswa Keperawatan UIN Alauddin Makassar  
Dosen Pembimbing : Eny Sutria, S.Kep., Ns., M.Kes.  
Dr. Nur Hidayah, S.Kep., Ns., M.Kes.

Demikian harapan kami atas perhatian dan kerja samanya kami sampaikan terima kasih.

*Wassalam.*

a.n. Dekan,

Wakil Dekan Bidang Akademik  
FKIK UIN Alauddin Makassar



Dr. Nur Hidayah, S.Kep., Ns., M.Kes.  
NIP. 198104052006042003

Tembusan :

1. Dekan Fakultas Kedokteran dan Ilmu Kesehatan
2. ...



1 2 0 1 7 1 9 1 4 2 6 2 9 7

PEMERINTAH PROVINSI SULAWESI SELATAN  
**DINAS PENANAMAN MODAL DAN PELAYANAN TERPADU SATU PINTU**  
BIDANG PENYELENGGARAAN PELAYANAN PERIZINAN

Nomor : 6168/S.01P/P2T/05/2017  
Lampiran :  
Perihal : Izin Penelitian

Kepada Yth.  
Rektor Univ. Islam Negeri Alauddin Makassar

di-  
Tempat

Berdasarkan surat Dekan Fak. Kedokteran dan Ilmu Kesehatan UIN Alauddin Makassar Nomor : B.862/FKIK/PP.00.9/05/2017 tanggal 05 Mei 2017 perihal tersebut diatas, mahasiswa/peneliti dibawah ini:

Nama : **BILWALIDAYNI IKBAL**  
Nomor Pokok : 70300113042  
Program Studi : Keperawatan  
Pekerjaan/Lembaga : Mahasiswa(S1)  
Alamat : Jl. Muh. Yasin Limpo No. 36 Samata, Sungguminasa-Gowa

Bermaksud untuk melakukan penelitian di daerah/kantor saudara dalam rangka penyusunan Skripsi, dengan judul :

**" PENGARUH SENAM OTAK TERHADAP KONSENTRASI BELAJAR MAHASISWA KEPERAWATAN UIN ALAUDDIN MAKASSAR "**

Yang akan dilaksanakan dari : Tgl. **10 Mei s/d 10 Juni 2017**

Sehubungan dengan hal tersebut diatas, pada prinsipnya kami *menyetujui* kegiatan dimaksud dengan ketentuan yang tertera di belakang surat izin penelitian.

Demikian Surat Keterangan ini diberikan agar dipergunakan sebagaimana mestinya.

Diterbitkan di Makassar  
Pada tanggal : 08 Mei 2017

**A.n. GUBERNUR SULAWESI SELATAN**  
**KEPALA DINAS PENANAMAN MODAL DAN PELAYANAN TERPADU SATU**  
**PINTU PROVINSI SULAWESI SELATAN**

Selaku Administrator Pelayanan Perizinan Terpadu



**A. M. YAMIN, SE., MS.**  
Pangkat : Pembina Utama Madya  
Nip : 19610513 199002 1 002

Tembusan Yth

1. Dekan Fak. Kedokteran dan Ilmu Kesehatan UIN Alauddin Makassar di Makassar;
2. Peninggal.

Nomor : B-639 /Un.6.1/PP.00.9/05/2017

Samata-Gowa, 17 Mei 2017

Lamp. : -

Perihal : *Izin Penelitian*

Kepada Yth;  
Dekan Fakultas Kedokteran dan Ilmu kesehatan  
UIN Alauddin Makassar  
di-  
Tempat

*Assalamu Alaikum Wr. Wb*

Berdasarkan surat Kepala Dinas Penanaman Modal dan Pelayanan Terpadu Satu Pintu Provinsi Sulawesi Selatan Nomor : 6168/S.01P/P2T/05/2017 tanggal 08 Mei 2017 tentang Izin Penelitian menyusun skripsi, maka dengan hormat disampaikan bahwa yang tersebut namanya dibawah ini :

Nama	: Bilwalidayni Ikhbal
Nomor Pokok	: 70300113042
Program Studi	: Keperawatan
Pekerjaan	: Mahasiswa (S1)
Alamat	: Jl. H. M. Yasin Limpo No. 36 Samata, Gowa

Disetujui dan diberi izin untuk mengadakan penelitian pada Fakultas Kedokteran dan Ilmu kesehatan UIN Alauddin Makassar, dengan judul skripsi

**“PENGARUH SENAM OTAK TERHADAP KONSENTRASI BELAJAR MAHASISWA KEPERAWATAN UIN ALAUDDIN MAKASSAR”**

Yang akan dilaksanakan 10 Mei s.d 10 Juni 2017

Sehubungan dengan maksud tersebut, maka dengan hormat mohon kesediaan Saudara kiranya berkenan memberi informasi dan data yang akurat selama penelitian berlangsung.

Demikian, atas perhatian dan kerjasamanya diucapkan terima kasih.

Wassalam  
an. Rektor

Wakil Rektor Bidang Akademik  
& Pengembangan Lembaga,



Dr. Mardani, M. Ag.  
No. 19591112 198903 1 001

Tembusan :

1. Rektor UIN Alauddin Makassar (sebagai laporan)
2. Kepala Dinas Penanaman Modal & Pelayanan Terpadu Satu Pintu Provinsi Sulawesi Selatan
3. Mahasiswa yang bersangkutan
4. Arsip



## DAFTAR RIWAYAT HIDUP



**Bilwalidayni Ikbal**, Lahir di Ujung Pandang, pada tanggal 02 Februari 1995. Merupakan anak tunggal dari pasangan Muh. Ikbal Hasanuddin, S.H dan Dra. Hj. Haryati Arief. Mulai mengikuti pendidikan formal pada jenjang pendidikan dasar di SD. Negeri Bawakaraeng I pada tahun 2000 dan tamat pada tahun 2006, pada tahun yang sama pula melanjutkan pendidikan Menengah Pertama di SMP Negeri 6

Makassar dan tamat pada tahun 2009, kemudian melanjutkan ke pendidikan Menengah Atas di SMA Negeri 4 Makassar pada tahun 2009 dan selesai pada tahun 2012. Setelah itu, penulis masuk ke bangku kuliah dan terdaftar sebagai mahasiswi Jurusan Keperawatan Fakultas Kedokteran dan Ilmu Kesehatan UIN Alauddin Makassar pada tahun 2013 melalui jalur UMM.

Penulis tidak begitu banyak aktif di organisasi, pada masa SD penulis hanya pernah bergabung di PRAMUKA dan Paduan Suara, setelah itu di SMP penulis hanya bergabung di Karate GoJukai. Selanjutnya pada masa SMA penulis bergabung di organisasi Paduan Suara SMAPAT Makassar dan Majelis Permusyawaratan Kelas (MPK) yang berada di Sekolah tersebut. Saat di perguruan tinggi penulis bergabung di Himpunan Mahasiswa Jurusan (HMJ) Keperawatan UIN Alauddin Makassar sebagai anggota periode 2014-2015, kemudian setelah itu menjabat sebagai Anggota Divisi Klinik Ilmiah HMJ Keperawatan periode 2015-2016.