

**PENINGKATAN HASIL BELAJAR MATEMATIKA MELALUI  
MODEL PERENCANAAN PEMBELAJARAN SISTEMATIS  
PADA SISWA KELAS VII<sub>1</sub> MTsN MODEL MAKASSAR**



**SKRIPSI**

*Diajukan untuk Memenuhi Salah Satu Syarat Meraih Gelar  
Sarjana Pendidikan (S.Pd) pada Prodi Pendidikan Matematika  
Fakultas Tarbiyah dan Keguruan  
UIN Alauddin Makassar*

UNIVERSITAS ISLAM NEGERI

**ALAUDDIN**

Oleh:

**M A K A S S A R**

**MUHAMMAD IHSAN**

NIM. 20402106088

**FAKULTAS TARBIYAH DAN KEGURUAN  
UIN ALAUDDIN MAKASSAR  
2010**

## **PERNYATAN KEASLIAN SKRIPSI**

Dengan penuh kesadaran, penyusun yang bertanda tangan di bawah ini menyatakan bahwa skripsi ini benar adalah hasil karya penyusun sendiri. Jika dikemudian hari terbukti ia merupakan duplikat, tiruan, plagiat, atau dibuat oleh orang lain, sebagian atau seluruhnya, maka skripsi dan gelar yang diperoleh karenanya batal demi hukum.



## PENGESAHAN SKRIPSI

Skripsi yang berjudul, “Peningkatan Hasil Belajar Matematika Melalui Model Perencanaan Pembelajaran Sistematis pada Siswa Kelas VII<sub>1</sub> MTsN Model Makassar,” yang disusun oleh **Muhammad Ihsan**, NIM: **20402106088**, mahasiswa Jurusan Pendidikan Matematika pada Fakultas Tarbiyah dan Keguruan UIN Alauddin Makassar, telah diuji dan dipertahankan dalam sidang *munaqasyah* yang diselenggarakan , dinyatakan telah dapat diterima sebagai salah satu syarat untuk memperoleh gelar Sarjana Pendidikan, Jurusan Pendidikan Matematika, dengan beberapa perbaikan.

Makassar, 10 Juli 2010 M.  
27 Rajab 1431 H.

### DEWAN PENGUJI:

Ketua	: Drs. Hading, M.Ag	(.....)
Sekretaris	: Rappe, S.Ag., M.Pd.I	(.....)
Munaqisy I	: Drs. Saprin Sagena, M.Pd	(.....)
Munaqisy II	: St. Hasmiah Mustamin, S.Ag., M.Pd	(.....)
Pembimbing I	: Drs. Moh. Ibnu Sulaiman, M.Ag	(.....)
Pembimbing II	: Drs. Thamrin Tayeb, M.Si	(.....)

Diketahui Oleh:  
Dekan Fakultas Tarbiyah dan Keguruan  
UIN Alauddin Makassar

**Prof. Dr. H. Moh. Natsir Mahmud, MA.**  
NIP. 19540816 198303 1 004

## KATA PENGANTAR

بِسْمِ اللَّهِ الرَّحْمَنِ الرَّحِيمِ

Al-Hamdulillah Atas izin dan petunjuk Allah Swt. Skripsi ini dapat terselesaikan walaupun dalam bentuk sederhana. pernyataan rasa syukur kepada sang khalik atas hidayah-Nya yang diberikan dalam mewujudkan karya ini tidak dapat penulis lukiskan dengan kalimat apapun kecuali dengan hanya menyadari betapa kecilnya diri ini dihadapan-Nya.

Penulis menyadari sepenuhnya bahwa penyelesaian skripsi ini tanpa bantuan bimbingan dan dukungan dari berbagai pihak, skripsi ini tidak dapat terselesaikan sebagaimana mestinya. Oleh karena itu, penulis menyampaikan penghargaan dan ucapan terima kasih yang tak terhingga kepada mereka yang telah memberikan andilnya sampai skripsi ini dapat diselesaikan. Penulis menyampaikan ucapan terima kasih yang tulus dan sedalam-dalamnya, kepada orang tuaku yang tercintah Ayahanda Andi Daring dan Ibunda Jumrah yang telah mengasuh, membesarkan, mendidik penulis dengan melimpahkan kasih sayang, doa restu, dan pengorbanan tulus ikhlas dan yang tak terhingga telah menjadi spirit yang selalu mengiringi langkah penulis dalam menapaki hidup meniti masa depan yang cerah

Secara khusus penulis haturkan terima kasih banyak yang tak terhingga kepada:

1. Prof. Dr. H. Azhar Arsyad, MA. Selaku Rektor UIN Alauddin Makassar


2. Prof. Dr.H. Moh. Natsir Mahmud, MA. Selaku Dekan Fakultas Tarbiyah dan Keguruan.
3. Drs. Thamrin Tayeb, M.Si dan St. Hasmiah Mustamin, S.Ag, M.Pd. Masing-masing Selaku Ketua Jurusan dan Sekretaris Jurusan Pendidikan Matematika.
4. Drs.Ibnu Sulaiman, M.Ag. dan Drs. Thamrin Tayeb, M.Si. Masing-masing Pembimbing I dan Pembimbing II yang telah banyak meluaskan waktunya untuk membimbing dan mengarahkan penulis sejak penulisan skripsi hingga terselainya.
5. Dosen dan Asisten Dosen UIN Alauddin makassar, dan beserta staf yang telah memberikan bekal ilmu pengetahuan kepada penulis selama masa perkuliahan.
6. Dra. HJ. Yuspiani, M.Pd. Kepala Sekolah MTsN Model Makassar yang telah memberikan izin untuk melakukan penelitian. serta ibu Nurwati, S.Ag., M.Pd. selaku guru MTsN Model Makassar yang senantiasa memberikan bimbingannya selama melakukan penelitian.
7. Saudaraku mutakhir dan Irsal yang senantiasa memberikan do'a semangat kepada penulis.
8. keluarga besar Asrama Nurjannah yang senantiasa memberikan dukungan dan do'anya.
9. Teman-temanku A.sultan, Yusuf. K, Yusuf Zaenal Bahri, Nurpha, Risna, Wahidah, Rasmawati, dan Semua *The mathematicers* 5,6. Serta rekan-

rekan mahasiswa Jurusan Pendidikan matematika Angkatan 2006 yang tidak disebutkan satu-persatu yang telah membagikan ilmunya dan bimbingannya. Dan seluruh pihak yang turut membantu penulis menyusun skripsi ini. Penulis mengucapkan banyak terimah kasih.

*Jazakumullah khairan katsira*

Makassar, 28 Juni 2010


*Penulis*



## DAFTAR ISI

HALAMAN JUDUL .....	i
HALAMAN PERNYATAAN KEASLIAN SKRIPSI .....	ii
HALAMAN PENGESAHAN SKRIPSI .....	iii
KATA PENGANTAR .....	iv
DAFTAR ISI .....	vi
DAFTAR TABEL .....	ix
ABSTRAK .....	x
<b>BAB I PENDAHULUAN .....</b>	<b>1- 8</b>
A. Latar Belakang .....	1
B. Rumusan Masalah .....	5
C. Hipotesis Tindakan.....	5
D. Tujuan dan Kegunaan Penelitian .....	5
E. Defenisi Operasional Variabel .....	6
F. Ruang Lingkup Penelitian .....	6
G. Garis Besar Isi Skripsi .....	7
<b>BAB II KAJIAN PUSTAKA .....</b>	<b>9 - 38</b>
A. Hasil Belajar Matematika .....	9
B. Model Perencanaan Pembelajaran Sistematis .....	13
C. Garis dan Sudut .....	18
<b>BAB III METODOLOGI PENELITIAN .....</b>	<b>39 - 45</b>
A. Jenis Penelitian .....	39
B. Subyek Penelitian .....	39
C. Instrument Penelitian .....	39
D. Prosedur Penelitian .....	40
E. Teknik Pengumpulan Data .....	43
F. Teknik Analisis Data .....	43

G. Indikator Keberhasilan .....	45
BAB IV HASIL PENELITIAN DAN PEMBAHASAN .....	46 - 64
A. Deskripsi hasil Penelitian .....	46
B. Pembahasan .....	61
BAB V PENUTUP.....	65 - 66
A. Kesimpulan .....	65
B. Implikasi penelitian .....	65
DAFTAR PUSTAKA .....	67
LAMPIRAN - LAMPIRAN .....	
DAFTAR RIWAYAT HIDUP.....	





## DAFTAR TABEL

NOMOR	JUDUL	HAL
TABEL 1	: Data hasil belajar Matematika Siswa kelas VII <sub>1</sub> MTsN Model Makassar pada tes siklus I.....	46
TABEL 2	: Statistik skor hasil belajar matematika siswa kelas VII <sub>1</sub> MTsN Model Makassar pada siklus I .....	48
TABEL 3	: Distribusi Frekuensi dan persentase skor hasil tes kemampuan matematika siswa kelas VII <sub>1</sub> MTsN Model Makassar pada tes siklus I.....	49
TABEL 4	: Deskripsi Kemampuan Matematika Siswa kelas VII <sub>1</sub> MTsN Model Makassar pada Tes Siklus I .....	50
TABEL 5	: Hasil Observasi siklus I terhadap Siswa Kelas VII <sub>1</sub> MTsN Model Makassar .....	50
TABEL 6	: Data hasil belajar Matematika Siswa kelas VII <sub>1</sub> MTsN Model Makassar pada tes siklus II.....	53
TABEL 7	: Statistik skor Hasil Belajar Matematika Siswa Kelas VII <sub>1</sub> MTsN Model Makassar pada Siklus II .....	56
TABEL 8	: Distribusi Frekuensi dan persentase skor hasil tes kemampuan matematika siswa kelas VII <sub>1</sub> MTsN Model Makassar pada tes siklus II .....	57
TABEL 9	: Deskripsi Kemampuan Matematika Siswa kelas VII <sub>1</sub> MTsN Model Makassar pada Tes Siklus II .....	58
TABEL 10	: Hasil Observasi siklus II terhadap Siswa Kelas VII <sub>1</sub> MTsN Model Makassar .....	58
TABEL 11	: Peningkatan Skor Hasil Belajar Siswa Kelas VII <sub>1</sub> MTsN Model Makassar dalam pelajaran Matematika pada setiap siklus .....	63

## ABSTRAK

**Nama Penyusun** : Muhammad Ihsan  
**Nim** : 204 021 060 88  
**Judul Skripsi** : “Peningkatan Hasil Belajar Matematika Melalui Model Perencanaan pembelajaran Sistematis pada Siswa Kelas VII<sub>1</sub> MTsN Model Makassar”

---

Penelitian ini adalah penelitian tindakan kelas (*Classroom Action Research*) yang bertujuan untuk meningkatkan hasil belajar matematika siswa kelas VII<sub>1</sub> MTsN Model Makassar melalui penerapan Model perencanaan pembelajaran sistematis. Subjek penelitian adalah siswa kelas VII<sub>1</sub> dengan jumlah siswa 40 orang yang terdiri dari 10 orang laki-laki dan 30 orang perempuan. Penelitian ini dilaksanakan pada mata pelajaran matematika pokok bahasan garis dan sudut semester genap tahun ajaran 2009/2010. Pengambilan data dilakukan dengan menggunakan lembar observasi dan tes hasil belajar matematika. Data yang diperoleh dianalisis dengan menggunakan statistik deskriptif.

Setelah diterapkan model perencanaan pembelajaran sistematis terjadi peningkatan hasil belajar matematika pada siswa kelas VII<sub>1</sub> MTsN Model Makassar. Hal ini dapat diketahui dari peningkatan skor rata-rata hasil belajar siswa dan persentase ketuntasan yang dicapai. Setelah penerapan model perencanaan pembelajaran sistematis pada siklus I skor rata-rata hasil belajar siswa 69,35 dengan persentase ketuntasan 65,50% meningkat menjadi rata-rata 77,60 dengan persentase ketuntasan 87,50% pada siklus II dan dapat dikategorikan tuntas secara klasikal.

Keaktifan siswa dalam belajar juga turut meningkat, hal ini dapat dilihat dari jumlah siswa yang memperhatikan saat guru menjelaskan yang semakin meningkat pada setiap siklusnya, jumlah siswa yang mencari solusi dan yang menemukan solusi juga semakin meningkat pada setiap siklusnya.

# BAB I

## PENDAHULUAN

### *A. Latar Belakang*

Untuk mencapai tujuan pendidikan baik tujuan institusional, tujuan kurikuler, maupun tujuan instruksional sangat dipengaruhi oleh banyak faktor. Menurut undang-undang No. 20 tahun 2003 bahwa: “pendidikan adalah usaha sadar dan terencana untuk mewujudkan suasana belajar dan proses pembelajaran agar peserta didik secara aktif mengembangkan potensi dirinya untuk memiliki kegiatan spiritual keagamaan, pengendalian diri, kepribadian, kecerdasan, akhlak mulia, serta keterampilan dirinya, masyarakat, bangsa, dan Negara”.<sup>1</sup>

Dunia pendidikan saat ini sedang dihadapkan pada dua masalah besar, yaitu mutu pendidikan yang rendah dan system pembelajaran disekolah yang kurang memadai. Dua hal tersebut sangat bertentangan dengan tuntutan era globalisasi yang menuntut pendidikan agar memiliki pendidikan yang tanggap terhadap situasi persaingan global dan dapat membentuk pribadi yang mampu belajar seumur hidup.

Dengan demikian, masalah mutu pendidikan, khususnya hasil belajar siswa pada bidang studi matematika sangatlah menarik untuk disimak, sehingga wajarlah jika matematika dapat dikatakan sebagai salah satu mata pelajaran yang dinilai mempunyai peranan penting dalam membentuk daya

---

<sup>1</sup>Hasbullah, *Dasar-dasar Ilmu Pendidikan*, (Edisi Revisi; Jakarta: Raja Grafindo Persada, 2005). h. 4.

nalar siswa sebab matematika merupakan salah satu sasaran berfikir untuk mengkaji sesuatu secara logis, analisis dan sistematis.

Sebagai tenaga pengajar aktivitas kegiatannya tidak terlepas dengan proses belajar mengajar. Sementara proses belajar mengajar merupakan suatu proses yang sistematis, yang setiap komponennya turut menentukan keberhasilan anak didik. Sebagai suatu sistem proses belajar itu sangat berkaitan dengan bekerja sama untuk mencapai tujuan yang diinginkannya.<sup>2</sup>

Sebagai suatu proses pembelajaran akan dimulai dari merencanakan program, menyiapkan perangkat, melaksanakan kegiatan dan diakhiri dengan penilaian atau evaluasi dan tindak lanjut.

Perencanaan sebagai satu langkah pertama dalam proses menempati posisi penting dan amat menentukan. Kadangkala kurangberhasilan siswa dituduhkan pada perencanaan pembelajaran yang kurang tepat atau tidak terorganisir dengan baik.

Permasalahan seperti ini ditemukan penulis ketika melakukan Praktik Pengalaman Lapangan (PPL) di MTsN Model Makassar pada siswa kelas VII<sub>1</sub> yang mengalami kurangberhasilan pada mata pelajaran matematika. Hal ini terjadi karena rencana pelaksanaan pembelajaran yang telah disusun tidak dapat dilaksanakan dengan baik dikarenakan oleh beberapa sebab, diantaranya metode yang digunakan guru dalam mengajar atau tidak sesuai dengan kondisi siswa (masalah siswa) , banyaknya tujuan pembelajaran yang

---

<sup>2</sup>Muhandir, *Rancangan Sistem Pengajaran*, Direktorat Jendral Pendidikan Tinggi, Jakarta, P2LPTK, 1992

akan dicapai dalam satu pertemuan, dan terbatasnya waktu. Sehingga diduga hal ini merupakan penyebab rendahnya hasil belajar matematika yang dicapai oleh siswa. Hal ini dapat dilihat dari data hasil ulangan harian siswa menunjukkan bahwa kemampuan siswa menyelesaikan soal-soal ulangan harian rendah, yaitu hanya sekitar 62,50% yang dapat menyelesaikan soal dengan baik.

Melihat permasalahan diatas penulis berusaha memberikan solusi dengan cara menerapkan model perencanaan pembelajaran sistematis yang tentunya dalam usaha meningkatkan hasil belajar siswa.

Model perencanaan pembelajaran sistematis mempunyai langkah-langkah sebagai berikut:

1. Mengidentifikasi masalah berdasarkan kebutuhan
2. Memilih strategi pemecahannya
3. Melaksanakan strategi yang telah dipilih untuk mencapai hasil yang diharapkan
4. Menentukan efektivitas hasilnya dengan jalan mengadakan evaluasi
5. Mengadakan revisi bila perlu pada setiap langkah dari proses tersebut.<sup>3</sup>

Perencanaan pembelajaran sistematis pernah diterapkan oleh Andi Rudytho di SMA Swasta Maguharjo Sleman yang di latar belakanginya oleh masih sulitnya guru melaksanakan prinsip-prinsip pembelajaran. Beberapa kesulitan yang dialami guru diantaranya; (1) pelaksanaan kegiatan pembelajaran dengan prinsip-prinsip pendekatan membutuhkan waktu yang lebih banyak, sementara materi yang harus disampaikan cukup banyak. (2) sulitnya memilih metode atau strategi pembelajaran yang tepat dan sesuai

---

<sup>3</sup>Harjanto, *Perencanaan Pengajaran*, (Cet 6; Jakarta: PT. RinekaCipta, 2008), h. 50.

dengan kondisi siswa.<sup>4</sup> Dengan Model perencanaan pembelajaran sistematis guru dapat merencanakan pembelajaran yang menarik serta sesuai dengan kebutuhan, kita dapat merumuskan secara spesifik dan nyata akan kebutuhan, menggunakan logika, proses setapak demi setapak, untuk menuju perubahan yang diharapkan, memperhatikan macam-macam pendekatan dan memilih metode yang lebih sesuai dengan situasi dan kondisi, mengidentifikasi hambatan-hambatan dan menunjukkan perubahan-perubahan yang diperlukan, dan menggunakan istilah dan langkah yang jelas, mudah dikomunikasikan dan dipahami orang lain. Namun selain itu, Model perencanaan pembelajaran sistmatis juga memiliki kelemahan diantaranya; membutuhkan waktu, dan keadaan bisa berubah disaat proses sedang berjalan.<sup>5</sup>

Penulis beranggapan bahwa dengan diterapkannya pelaksanaan pembelajaran sistematis memberikan solusi untuk mengatasi kekurangberhasilan siswa kelas VII<sub>1</sub> MTsN Model Makassar dalam mata pelajaran matematika.

### **B. Rumusan Masalah**

Berdasarkan uraian latar belakang diatas, maka yang menjadi pokok masalah dalam penelitian ini adalah sebagai berikut :

---

<sup>4</sup> Andy Ruditho, *Identifikasi Masalah dan Kebutuhan dalam Implementasi Pendekatan Pembelajaran Matematika SMA*

<sup>5</sup> Harjanto, *loc. cit.*

Apakah penerapan model perencanaan pembelajaran sistematis dapat meningkatkan hasil belajar matematika siswa kelas VII<sub>2</sub> MTsN Model Makassar?

### ***C. Hipotesis Tindakan***

Berdasarkan latar belakang dan rumusan masalah yang telah penulis paparkan maka hipotesis kerja yang diberikan penulis adalah jika model perencanaan pembelajaran sistematis diterapkan maka dapat meningkatkan hasil belajar matematika siswa VII<sub>1</sub> MTsN Model Makassar.

### ***D. Tujuan dan kegunaan Penelitian***

Pada dasarnya penelitian ini bertujuan untuk menemukan jawaban dari permasalahan yang telah dirumuskan sebelumnya. Secara rinci tujuan penelitian ini sebagai berikut :

Untuk mengetahui apakah dengan penerapan model perencanaan pembelajaran sistematis dapat meningkatkan hasil belajar matematika siswa kelas VII<sub>1</sub> MTsN Model makassar.

Adapun kegunaan yang diharapkan dari hasil penelitian ini adalah sebagai berikut:

1. Bagi siswa, akan meningkatkan hasil belajar siswa.
2. Bagi guru, sebagai bahan bacaan atau kajian agar dapat meningkatkan hasil belajar siswa juga sebagai bahan masukan dan perbandingan bagi guru dalam upaya meningkatkan kualitas pembelajaran siswa di kelas.
3. Bagi sekolah, sebagai bahan masukan bagi sekolah dalam menyempurnakan kurikulum yang telah dilaksanakan sebelumnya,

sehingga proses pembelajaran dapat sesuai dengan tujuan pembelajaran yang diharapkan.

4. Bagi Peneliti, dapat memberikan gambaran pada peneliti sebagai calon guru tentang keadaan sistem pembelajaran yang baik di sekolah.

#### ***E. Ruang Lingkup Penelitian***

Penelitian ini akan dilaksanakan pada kelas VII<sub>1</sub> MTsN Model Makassar pada mata pelajaran Matematika pokok bahasan Garis dan sudut dengan menggunakan model perencanaan pembelajaran sistematis

#### ***F. Defenisi Operasional Variabel***

Untuk mendapatkan gambaran dan memudahkan pemahaman serta memberikan persepsi yang sama antara penulis dan pembaca terhadap judul serta memperjelas ruang lingkup penelitian ini, maka penulis terlebih dahulu mengemukakan pengertian ini yang sesuai dengan variabel dalam judul draft skripsi ini, sehingga tidak terjadi kesimpangsiuran dalam pembahasan selanjutnya.

Adapun variabel akan dijelaskan yaitu:

1. Model perencanaan pembelajaran sistematis adalah suatu perencanaan atau perancangan (*desain*) yang tersusun secara sistematis dalam upaya membelajarkan siswa. Model perencanaan ini pada hakikatnya sama dengan proses pemecahan masalah secara umum.
2. Hasil belajar matematika yang dimaksud dalam penelitian ini adalah skor yang menunjukkan tingkat penguasaan dan pemahaman siswa kelas VII<sub>1</sub> MTsN Model Makassar dalam pelajaran matematika pada pokok bahasan



garis dan sudut setelah mengikuti proses pembelajaran yang diukur dengan menggunakan tes.

Berdasarkan pengertian diatas, maka dapat disimpulkan bahwa: peningkatan hasil belajar matematika khususnya pokok bahasan Garis dan Sudut melalui model perencanaan pembelajaran sistematis adalah suatu upaya atau proses untuk meningkatkan hasil belajar matematika melalui model perencanaan pembelajaran sistematis.

### ***G. Garis besar isi skripsi***

Untuk mendapatkan gambaran isi pokok skripsi yang direncanakan ini, maka berikut ini, peneliti mengemukakan sistematika penulisannya.

Bab I Pendahuluan merupakan pengantar sebelum lebih jauh mengkaji dan membahas apa yang menjadi substansi penelitian ini. Di dalam Bab I ini memuat latar belakang, pada bagian ini peneliti mengemukakan kondisi yang seharusnya dilakukan dan kondisi yang ada sehingga jelas adanya kesenjangan yang merupakan masalah yang menuntut untuk dicari solusinya. Rumusan masalah yang mencakup beberapa pertanyaan yang akan terjawab setelah tindakan selesai dilakukan. Definisi operasional yaitu definisi-definisi variabel yang menjadi pusat perhatian pada penelitian ini. Tujuan yaitu suatu hasil yang ingin dicapai oleh peneliti berdasarkan rumusan masalah yang ada. Dan kegunaan yaitu suatu hasil yang diharapkan oleh peneliti setelah melakukan penelitian.

Bab II memuat kajian pustaka yang membahas tentang kajian teoritis yang erat kaitannya dengan permasalahan dalam penelitian ini dan menjadi

dasar dalam merumuskan dan membahas tentang aspek-aspek yang sangat penting untuk diperhatikan dalam penelitian ini.

Bab III metode penelitian yang memuat jenis penelitian yang membahas tentang jenis penelitian yang dilakukan pada saat penelitian berlangsung dan adapun jenis penelitian ini adalah penelitian tindakan kelas . Subjek penelitian dalam penelitian ini adalah siswa kelas VII<sub>1</sub> MTsN Model Makassar yang berjumlah 40 Orang siswa . Prosedur penelitian yaitu langkah-langkah yang harus ditempuh oleh peneliti dalam melakukan penelitian yang memuat tentang perencanaan, pelaksanaan tindakan, pengamatan, dan mengadakan refleksi. Instrument penelitian yaitu alat bantu yang dipilih dan digunakan oleh peneliti untuk mengumpulkan data yang dibutuhkan selama penelitian berlangsung. Teknik analisis data yaitu suatu cara yang digunakan oleh peneliti dalam menganalisis data-data yang diperoleh saat penelitian dengan menggunakan statistik deskriptif.

Bab IV memuat hasil penelitian yaitu data-data yang diperoleh pada saat penelitian dan pembahasan yang memuat penjelasan-penjelasan dari hasil penelitian yang diperoleh.

Bab V memuat kesimpulan yang membahas tentang rangkuman hasil penelitian berdasarkan dengan rumusan masalah yang ada. Dan sara-saran yang dianggap perlu agar tujuan peneliti dapat tercapai dan dapat bermamfaat sesuai dengan keinginan peneliti.

## BAB II

### KAJIAN PUSTAKA

#### A. Hasil Belajar matematika

Untuk lebih mengetahui definisi hasil belajar matematika, berikut akan dipaparkan satu persatu:

##### 1. Pengertian belajar

Belajar merupakan istilah yang tidak asing lagi dalam kehidupan manusia sehari-hari. Tetapi kalau ditanyakan kepada diri sendiri, maka akan termenunglah kita untuk mencari jawaban apakah sebenarnya yang dimaksud dengan belajar itu. Kemungkinan besar jawaban atas pertanyaan tersebut akan mendapatkan jawaban yang bermacam-macam pula dikalangan para ahli.

Belajar merupakan suatu perubahan tingkah laku, dimana perubahan itu dapat mengarah kepada tingkah laku yang lebih baik, tetapi juga ada kemungkinan mengarah kepada tingkah laku yang lebih buruk.<sup>1</sup>

Belajar merupakan suatu proses, yang mengakibatkan adanya perubahan perilaku (*change in behavior or performance*). Perubahan perilaku ini dapat aktual, yaitu yang menampak dapat juga bersifat potensial. Perubahan yang disebabkan karena belajar itu bersifat relatif permanen yang berarti perubahan itu akan bertahan dalam waktu yang relatif lama. Tetapi perubahan itu tidak akan menetap terus-menerus,

---

<sup>1</sup>Ngalim Purwanto, *Psikologi Pendidikan*, (cet.V; Jakarta: PT. Rosda Karya. 1990). h.84.

sehingga pada suatu waktu hal tersebut dapat berubah lagi sebagai akibat belajar. Perubahan perilaku baik yang aktual maupun yang potensial merupakan hasil belajar, merupakan perubahan yang melalui pengalaman atau latihan. Ini berarti bahwa perubahan itu bukan terjadi karena faktor kematangan yang ada pada diri individu, tetapi perubahan itu bukan karena faktor kelelahan dan juga bukan faktor temporer individu seperti keadaan sakit serta pengaruh obat-obatan. Sebab faktor kematangan, kelelahankeadaan sakit dan obat-obatan dapat menyebabkan perubahan perilaku individu, tetapi perubahan itu bukan kerana faktor belajar.<sup>2</sup>

Dari beberapa pendapat oleh para ahli tentang pengertian belajar yang telah dikemukakan diatas dapat dipahami bahwa belajar merupakan suatu kegiatan atau aktifitas seseorang melalui proses pendidikan dan latihan, sehingga menimbulkan terjadinya beberapa perubahan dan perkembangan pada dirinya baik pengetahuan, tingkah laku, dan keterampilan untuk menuju kearah yang lebih baik.

## 2. Pengertian Matematika.

Matematika merupakan disiplin ilmu yang mempunyai ciri khas tersendiri dibandingkan dengan disiplin ilmu lain. Karena itu kegiatan belajar mengajar matematika tidak terlepas dari pemberian angka-angka atau bilangan-bilangan.

Istilah mathematics (inggris), mathematik (jerman), mathematique (Prancis), matematico (itali), mathematiceski (Rusia), atau

---

<sup>2</sup> Bimo Walgito. *PengantarPsikologiUmum*. (Edisi Revisi; Yogyakarta: Andi, 2003).h.167-168.

*mathematick/Wiskunde* (belanda) berasal dari perkataan latin *matematika*, yang mulanya diambil dari perkataan Yunani, *mathemtikē*, yang berarti “*relating to learning*”. Perkataan itu mempunyai akar kata *mathema* yang berarti pengetahuan atau ilmu (*Knowledge, science*). Perkataan *mathematike* berhubungan sangat erat dengan sebuah kata lainnya yang serupa, yaitu *mathanein* yang mengandung arti belajar (berpikir).<sup>3</sup>

Sedangkan Hudoyo mengemukakan bahwa

Matematika berkenaan dengan ide-ide (gagasan-gagasan), struktur-struktur dan hubungan-hubungannya yang diatur secara logika sehingga matematika itu berkaitan dengan konsep-konsep abstrak. Suatu kebenaran matematika dikembangkan berdasarkan atas alasan logika dengan menggunakan pembuktian deduktif”.<sup>4</sup>

Matematika tidak hanya berhubungan dengan bilangan-bilangan serta operasi-operasinya, melainkan juga aturan atau algoritma operasinya. Lebih dari itu matematika juga berkenaan dengan ide-ide atau konsep-konsep abstrak yang tersusun secara hierarki dan penalarannya secara deduktif, sehingga matematika juga merupakan ilmu yang bersifat abstrak yang mempelajari ruang dan bilangan keduanya berhubungan secara teratur.

Dari uraian diatas, dapat disimpulkan bahwa matematika adalah disiplin ilmu pengetahuan yang abstrak dan bersifat deduktif yang tidak

---

<sup>3</sup>Erman suherman, *Strategi Pembelajaran Matematika Kontemporer*, (Bandung: Universitas pendidikan indonesia, 2003), h.16.

<sup>4</sup>HudoyoHerman, *Strategi Belajar Mengajar Matematika*, (Malang: IKIP Malang. 1990).h.3.

hanya membahas tentang ruang dan bilangan tetapi juga hubungan pola dan struktur.

### 3. Hasil belajar

Dalam kamus besar bahasa Indonesia, hasil diartikan sebagai sesuatu yang diadakan (dibuat, dijadikan, dan sebagainya) oleh usaha.<sup>5</sup>

Hasil belajar merupakan indikator keberhasilan yang dicapai siswa dalam usaha belajarnya. Hasil belajar adalah istilah yang digunakan untuk menyatakan tingkat keberhasilan yang dicapai seseorang setelah melalui proses belajar. Hasil belajar adalah kemampuan-kemampuan yang dimiliki siswa setelah ia menerima pengalaman belajarnya.<sup>6</sup>

Hasil belajar yang dicapai siswa dipengaruhi oleh dua faktor utama yakni faktor dari lingkungan dan faktor yang datang dari dalam dirinya. Faktor yang datang dari diri siswa terutama kemampuan yang dimilikinya. Faktor kemampuan siswa besar sekali pengaruhnya terhadap hasil belajar yang dicapai seperti dikemukakan oleh Clark bahwa hasil belajar siswa di sekolah 70 persen dipengaruhi oleh kemampuan siswa dan 30 persen dipengaruhi oleh lingkungan.<sup>7</sup>

Hasil belajar mengandung 2 pengertian yang terpisah yaitu pengertian hasil dan pengertian belajar. Belajar yang berkenaan dengan

---

<sup>5</sup>Depdikbud, *Kamus Besar Bahasa Indonesia*, (Cet. II; Jakarta: Balai Pustaka, 1989).h.300

<sup>6</sup>Nana Sudjana, *Penilaian Hasil Proses Belajar Mengajar*. (Bandung: Rosda Karya. 2005).h.22.

<sup>7</sup>Ahmad Sabri, *Strategi Belajar Mengajar*, (Ciputat; Quantum Teaching, 2007). h. 45.

hasil dan pengertian (dalam pengertian banyak hubungannya dengan tujuan pengajaran) Gagne, mengemukakan 5 jenis atau tipe hasil belajar yaitu:

a. belajar kemahiran intelektual (kognitif)

Ada 3 tipe yang termasuk kedalam belajar kemahiran intelektual yaitu belajar membedakan atau diskriminasi, belajar konsep dan belajar kaidah

b. belajar informasi verbal

adalah belajar menyerap atau mendapatkan, menyimpan dan mengkomunikasikan berbagai informasi dari berbagai sumber

c. belajar mengatur kegiatan intelektual

adalah belajar untuk memecahkan masalah dengan memanfaatkan konsep dan kaidah yang telah dimilikinya

d. belajar keterampilan motorik

Kemampuan dalam sikap dan kemahiran intelektual merupakan prasyarat belajar motorik sebab dalam belajar motorik bukan semata-mata hanya gerakan anggota badan tetapi juga memerlukan pemahaman dan penguasaan akan prosedur gerakan yang harus dilakukan

e. belajar sikap

sikap merupakan kesiapan atau kesediaan seseorang untuk menerima atau menolak suatu objek berdasarkan penilaian terhadap objek itu. sikap hasil belajar tampak dalam bentuk kemauan, minat, perhatian,

perubahan perasaan dan lain-lain. sikap ini dapat dipelajari dan dapat diubah melalui proses belajar.<sup>8</sup>

Dengan demikian hasil belajar matematika dipengaruhi oleh dua faktor seperti yang dikemukakan diatas. Sedangkan hasil belajar matematika yang dimaksud dalam tulisan ini adalah tingkat keberhasilan siswa menguasai bahan pelajaran matematika setelah memperoleh pengalaman belajar matematika dalam suatu kurun waktu tertentu. untuk mengetahui hasil belajar peserta didik biasanya dilakukan pengukuran keberhasilan, salah satu alat yang biasa digunakan untuk mengukur hasil belajar adalah tes. Jadi hasil belajar adalah hasil yang diperoleh siswa setelah mengikuti proses pembelajaran matematika.

### **B. Model Perencanaan Pembelajaran Sistematis**

Secara umum model diartikan sebagai kerangka konseptual yang digunakan sebagai pedoman atau acuan dalam melakukan sebagai kekuatan. Sedangkan menurut Briggs model adalah prosedur yang berurutan untuk mewujudkan suatu proses, seperti penilaian kebutuhan, pemilihan media, dan evaluasi.<sup>9</sup>

Perencanaan adalah menyusun langkah-langkah yang akan dilaksanakan untuk mencapai tujuan yang telah ditentukan<sup>10</sup>.Perencanaan

---

<sup>8</sup>Wina sanjaya, *Kurikulum dan Pembelajaran.*( Jakarta. Fajar Interpratma.2008.)h.243

<sup>9</sup>Harjanto, *op. cit.* h.6.

<sup>10</sup>Abdul Majid, *Perencanaan Pembelajaran,* (Bandung: PT. Remaja Rosdakarya. 2008). h.15.



mendahului pelaksanaan mengingat perencanaan merupakan suatu proses menentukan ke mana harus pergi dan mengidentifikasi persyaratan yang diperlukan dengan cara yang paling efektif dan efisien.

Sedangkan pembelajaran adalah upaya untuk membelajarkan siswa<sup>11</sup>. Dalam pembelajaran terdapat kegiatan memilih, menetapkan, mengembangkan metode untuk mencapai hasil yang diinginkan.

Pembelajaran adalah proses di mana lingkungan seseorang secara sengaja dikelola untuk memungkinkan terjadinya belajar pada diri pembelajar.<sup>12</sup> Dengan demikian, perencanaan pembelajaran adalah langkah yang akan ditempuh dalam proses pembelajaran.

Model perencanaan pembelajaran sistematis adalah suatu langkah-langkah yang tersusun secara sistematis yang akan dilaksanakan dalam upaya membelajarkan siswa.

Suatu perencanaan secara sistematis pada hakikatnya sama dengan proses pemecahan masalah secara umum.

Menurut Kufman seperti yang dikemukakan oleh Harjanto, langkah-langkah suatu perencanaan yang sistematis meliputi 6 langkah pokok yaitu:<sup>13</sup>

1. Mengidentifikasi masalah berdasarkan kebutuhan

---

<sup>11</sup>Hamzah B. Uno, *Perencanaan Pembelajaran*, (Jakarta: PT. Bumi Aksara, 2006). h. 2.

<sup>12</sup> Abdul Hanafing, *Belajar dan Pembelajaran*, (Makassar: Badan Penerbit UNM, 2007). h.14.

<sup>13</sup>Harjanto, *op. cit*, h. 48

Pada langkah ini, kita mengenal dan mengetahui masalah-masalah pengelolaan kelas yang timbul dalam kelas. Berdasarkan masalah tersebut kita mengidentifikasi penyimpangan sekaligus mengetahui latar belakang yang membuat siswa melakukan penyimpangan tersebut.

Analisis kebutuhan mengidentifikasi kesenjangan dalam sebuah pembelajaran. Langkah ini mampu menjelaskan apa fokus dari pembelajaran, sehingga membantu dalam penentuan tujuan serta alat bantu apa yang akan digunakan ketika pembelajaran berjalan. Seorang guru harus mampu mengidentifikasi masalah-masalah yang dialami oleh guru baik berupa metode pembelajaran yang digunakan dalam menyampaikan pelajaran serta masalah-masalah yang dialami oleh siswa baik dalam proses penyampaian pelajaran yang kurang dipahami yang berkaitan dengan metode dalam proses pembelajaran sehingga mengakibatkan hasil belajar rendah. Disamping hal tersebut, guru juga harus mampu mengidentifikasi hal-hal yang dibutuhkan oleh guru dan siswa agar pembelajaran dapat berlangsung dengan baik dan sesuai dengan hasil yang direncanakan sehingga dengan demikian guru akan mampu mengetahui dan mencari solusi dari permasalahan tersebut.

## 2. Memilih strategi pemecahannya.

Memilih salahsatu strategi yang sesuai yangsesuai dengan alternatif-alternatif dan syarat-syarat yang telah ditentukan sebelumnya.

Seorang perancang system pengajaran harus dapat menyesuaikan antara metode mengajar, strategi mengajar yang akan digunakan dengan apa yang ingin diajarkan kepada siswa.

Beberapa metode pembelajaran yang dapat digunakan adalah sebagai berikut<sup>14</sup>:

a. Metode ceramah

metode ini adalah metode yang paling mudah untuk dilakukn. Metode ini juga merupakan suatu cara untuk menyampaikan informasi dari guru ke seluruh siswa.

b. Metode ekspositori

Metode ini sama seperti metode ceramah dalam hal terpusatnya kegiatan pada guru, namun pada metode ini dominasi guru banyak berkurang, karena guru hanya berbicara pda awal pelajaran, menerangkan materi, dan hanya pada waktu-waktu tertentu saja. Selebihnya siswa diminta untuk membuat soal dan mencari pemecahan terhadap soal yang ada.

c. Metode demonstrasi

Metode ini juga terpusat pada guru. Tetapi lebih tampak dari adanya peneonjolan mengenai suatu kemampuan guru dalam menurunkan rumus, membuktikan teorema, dan pada penggunaan alata peraga.

d. Dan lain sebagainya

---

<sup>14</sup>Erman suherman, *Ibid.* h. 200.

3. melaksanakan strategi yang telah dipilih untuk mencapai hasil yang diharapkan.

Setelah strategi pemecahan telah ditentukan, maka langkah selanjutnya adalah menjalankan strategi tersebut dalam proses pembelajaran dengan tujuan untuk mencapai hasil yang diinginkan.

4. Menentukan efektifitas hasilnya dengan jalan mengadakan evaluasi.

Untuk mengetahui apakah strategi yang dijalankan dalam proses pembelajaran yang telah dilakukan telah sesuai dengan tujuan yang diharapkan, maka dilakukan evaluasi.

5. Mengadakan revisi bila perlu pada setiap langkah dari proses tersebut.

Mengadakan revisi bila diperlukan pada setiap langkah dari proses ini adalah. Yaitu menentukan tindakan yang sebaiknya diambil apabila pelaksanaan tidak sesuai dengan rencana, atau jika pelaksanaan sesuai dengan rencana, tetapi ada indikasi bahwa tujuan tidak tercapai.

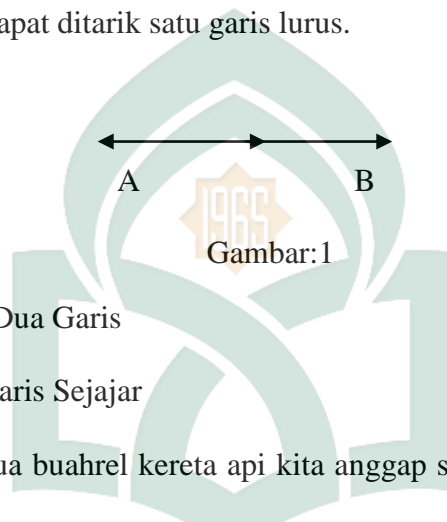
### C. *Garis dan Sudut*

Zaman dahulu, pelaut menggunakan alat yang disebut *backstaff* untuk mengukur tinggi matahari tanpa harus menatapnya langsung. Dengan menghitung ketinggian matahari, pelaut dapat menentukan posisi kapal yang tepat pada garis lintang. Perhatikan garis lurus yang dibentuk antara alat dengan matahari. Kedua garis lurus tersebut membentuk sebuah sudut tertentu yang akan menentukan ketinggian matahari. Adapun titik pertemuan antara kedua garis lurus tersebut dinamakan titik sudut. Agar

kalian memahami mengenai garis, sudut, dan titik sudut, pelajari uraian materi berikut ini.

## 1. Garis

Garis merupakan bangun paling sederhana dalam geometri, karena garis adalah bangun berdimensi satu. Perhatikan garis AB pada Gambar 1. Di antara titik A dan titik B dapat dibuat satu garis lurus AB. Di antara dua titik pasti dapat ditarik satu garis lurus.



### a. Kedudukan Dua Garis

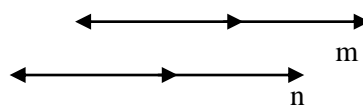
#### 1) Dua garis Sejajar

apabila dua buah rel kereta api kita anggap sebagai dua buah garis, maka dapat kita gambarkan seperti Gambar 7.2 di samping.

Garis  $m$  dan garis  $n$  di samping, jika diperpanjang sampai tak berhingga maka kedua garis tidak akan pernah berpotongan. Keadaan seperti ini dikatakan kedua garis sejajar.

Dua garis sejajar dinotasikan dengan “//”.

Dua garis atau lebih dikatakan sejajar apabila garis-garis tersebut terletak pada satu bidang datar dan tidak akan pernah bertemu atau berpotongan jika garis tersebut diperpanjang sampai tak berhingga.

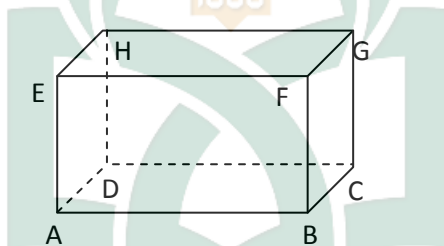


Gambar:2

## 2) Dua Garis Berpotongan

Gambar di bawah ini menunjukkan gambar kubus ABCD.EFGH. Amatilah garis AB dan garis BC. Tampak bahwa garis AB dan BC berpotongan di titik B dimana keduanya terletak pada bidang ABCD. Dalam hal ini garis AB dan BC dikatakan *saling berpotongan*.

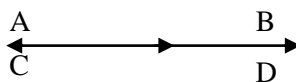
Dua garis dikatakan saling berpotongan apabila garis tersebut terletak pada satu bidang datar dan mempunyai satu titik potong



Gambar:3

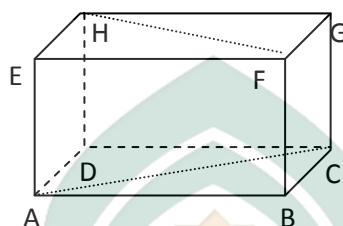
## 3) Dua garis berimpit

Pada Gambar di bawah ini menunjukkan garis AB dan garis CD yang saling menutupi, sehingga hanya terlihat sebagai satu garis lurus saja. Dalam hal ini dikatakan kedudukan masing-masing garis AB dan CD terletak pada satu garis lurus. Kedudukan garis yang demikian dinamakan pasangan garis yang *berimpit*. Dua garis dikatakan saling berimpit apabila garis tersebut terletak pada satu garis lurus, sehingga hanya terlihat sebagai satu garis lurus saja.



Gambar:4

## 4) Dua garis bersilangan



Gambar5

Gambar 5 di atas menunjukkan sebuah balok ABCD.EFGH. Perhatikan garis AC dan garis HF. Tampak bahwa kedua garis tersebut tidak terletak pada satu bidang datar. Garis AC terletak pada bidang ABCD, sedangkan garis HF terletak pada bidang EFGH. Selanjutnya apabila kedua garis tersebut, masing-masing diperpanjang, maka kedua garis tidak akan pernah bertemu. Dengan kata lain, kedua garis itu tidak mempunyai titik potong. Kedudukan garis yang demikian dinamakan pasangan garis yang *saling bersilangan*.

Dua garis dikatakan bersilangan apabila garis-garis tersebut tidak terletak pada satu bidang datar dan tidak akan berpotongan apabila diperpanjang.

b. Garis Horizontal dan Garis Vertikal

Gambar di bawah ini menunjukkan sebuah neraca dengan bagianbagiannya. Perhatikan bagian tiang penyangga dan bagian lengan yang berada di atasnya. Kedudukan bagian tiang dan lengan tersebut menggambarkan garis horizontal dan vertikal. Bagianlengan menunjukkan kedudukan garis horizontal, sedangkan tiang penyangga menunjukkan kedudukan garis vertikal. Arah garis horizontal mendatar, sedangkan garis vertikal tegak lurus dengan garihorizontal atau **Garis vertikal** adalah garis yang sejajar dengan arah permukaan air yang tenang.

**Garis horizontal** adalah garis yang tegak lurus dengan bidang permukaan air yang tenang.

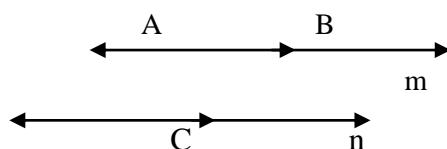


Gambar:6



## c. Sifat-Sifat Garis Sejajar

Perhatikan Gambar di bawah ini




Gambar:7

Pada gambar tersebut, melalui dua buah titik yaitu titik A dan titik B dapat dibuat **tepat satu** garis, yaitu garis  $m$ .

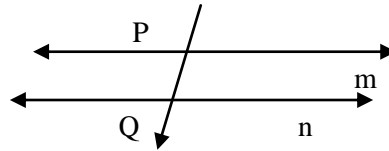
Selanjutnya, apabila dari titik C di luar garis  $m$  dibuat garis sejajar garis  $m$  yang melalui titik tersebut, ternyata hanya dapat dibuat tepat satu garis, yaitu garis  $n$ .

Berdasarkan uraian di atas, secara umum diperoleh sifat sebagai berikut. Melalui satu titik di luar sebuah garis dapat ditarik tepat satu garis yang sejajar dengan garis itu.



Gambar:8

Selanjutnya perhatikan Gambar 9.



Gambar:9

Pada gambar di atas diketahui garis  $m$  sejajar dengan garis  $n$  ( $m // n$ ) dan garis  $l$  memotong garis  $m$  di titik  $P$ . Apabila garis  $l$  yang memotong garis  $m$  di titik  $P$  diperpanjang maka garis  $l$  akan memotong garis  $n$  di satu titik, yaitu titik  $Q$ . Jika sebuah garis memotong salah satu dari dua garis yang sejajar maka garis itu juga akan memotong garis yang kedua.

Sekarang, perhatikan Gambar 10



Gambar:10

Pada gambar tersebut, mula-mula diketahui garis  $k$  sejajar dengan garis  $l$  dan garis  $m$ . Tampak bahwa garis  $k$  sejajar dengan garis  $l$  atau dapat ditulis  $k // l$  dan garis  $k$  sejajar dengan garis  $m$ , ditulis  $k // m$ . Karena  $k // l$  dan  $k // m$ , maka  $l // m$ . Hal ini berarti bahwa garis  $l$

sejajar dengan garis  $m$ . Jika sebuah garis sejajar dengan dua garis lainnya maka kedua garis itu sejajar pula satu sama lain.

Jika dua garis sejajar dipotong oleh garis ketiga, maka jumlah sudut dalam sepihak dan jumlah sudut luar sepihak sama dengan  $180^{\circ}$ .

Dengan memanfaatkan keterampilan memindahkan sudut, kita dapat:

- Membagi sebuah garis menjadi  $n$  sama panjang.
- Membagi sebuah garis dengan perbandingan tertentu.

d. Membagi Sebuah Garis

1) Membagi Garis Menjadi  $n$  Bagian Sama Panjang

Buatlah sebarang garis KL.

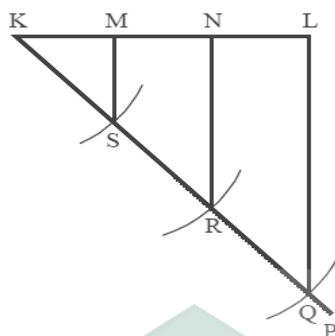
Bagilah garis KL menjadi tiga bagian sama panjang.

Langkah-langkahnya sebagai berikut.

Buatlah garis KL.

- a) Dari titik K, buatlah sebarang garis KP sedemikian sehingga tidak berimpit dengan garis KL.
- b) Buatlah berturut-turut tiga busur lingkaran dengan jari-jari yang sama sedemikian sehingga  $KS = SR = RQ$ .
- c) Tariklah garis dari titik Q ke titik L.
- d) Dari titik R dan S, masing-masing buatlah garis yang sejajar garis LQ sehingga masing-masing garis tersebut memotong garis KL berturut-turut di titik N dan M.

- e) Dengan demikian, terbagilah garis KL menjadi tiga bagian yang sama panjang, yaitu  $KM = MN = NL$ .



Gamabar: 11

- 2) Membagi garis dengan perbandingan tertentu

Diketahui garis CD sebagai berikut.

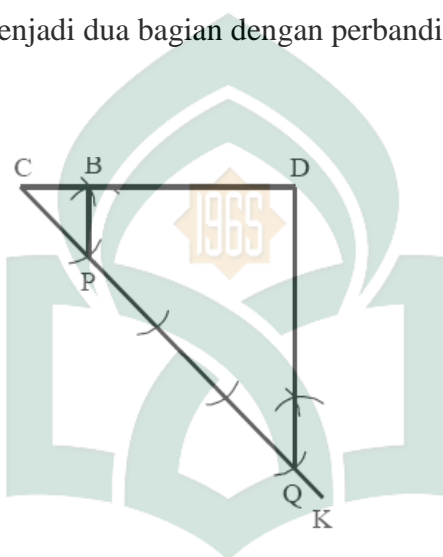


Gamabar: 12

Misalkan kalian akan membagi garis CD menjadi dua bagian dengan perbandingan 1 : 3, maka langkah-langkahnya sebagai berikut.

- Buatlah garis CD.
- Dari titik C, buatlah sebarang garis CK, sedemikian sehingga tidak berimpit dengan garis CD.
- Dari titik C, buat busur lingkaran dengan jari-jari sama, sehingga  $CP : PQ = 1 : 3$ .
- Tariklah garis dari titik Q ke titik D.

- e) Dari titik P buatlah garis yang sejajar dengan DQ dengan cara membuat sudut yang besarnya sama dengan  $\angle CQD$  terlebih dahulu dari titik P kemudian menghubungkannya sehingga memotong CD di titik B.
- f) Terbentuklah ruas garis CB dan BD pada garis CD dengan perbandingan  $CB : BD = 1 : 3$ . Garis CD telah terbagi menjadi dua bagian dengan perbandingan 1 : 3.

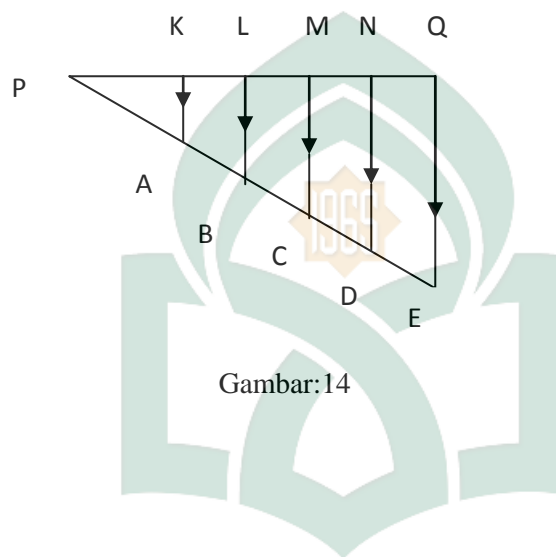


Gamabar: 13

### 3) Perbandingan Segmen Garis

Sebuah garis dapat dibagi menjadi  $n$  bagian yang sama panjang atau dengan perbandingan tertentu. Perhatikan Gambar 7.13 di samping. Gambar tersebut menunjukkan garis PQ dibagi menjadi 5 bagian yang sama panjang, sehingga  $PK = KL = LM = MN = NQ$ . Jika dari titik K, L, M, N, dan Q ditarik garis vertikal ke bawah, sedemikian sehingga  $PA = AB = BC = CD = DE$  maka diperoleh sebagai berikut.

- a)  $\left. \begin{array}{l} PM : MQ = 3 : 2 \\ PC : CE = 3 : 2 \end{array} \right\} PM : MQ = PC : CE$
- b)  $\left. \begin{array}{l} QN : NP = 1 : 4 \\ ED : DP = 1 : 4 \end{array} \right\} QN : NP = ED : DP$
- c)  $\left. \begin{array}{l} PL : PQ = 2 : 5 \\ PB : PE = 2 : 5 \end{array} \right\} PL : PQ = PB : PE$
- d)  $\left. \begin{array}{l} QL : QP = 3 : 5 \\ EB : EP = 3 : 5 \end{array} \right\} QL : QP = EB : EP$

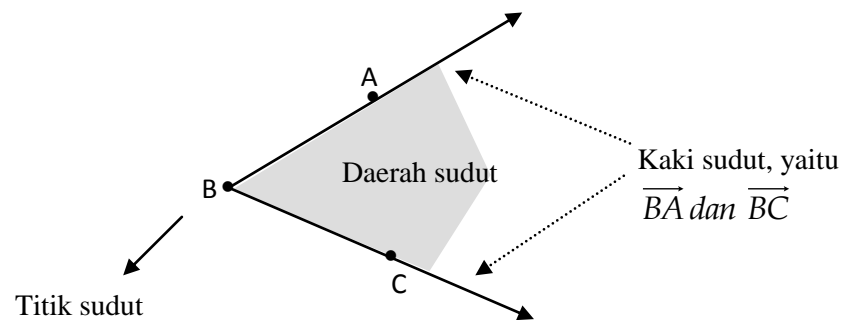


## 2. Sudut

### a. Pengertian Sudut

Sudut adalah daerah yang dibatasi oleh dua buah penggalan garis lurus yang bertemu pada satu titik pangkal.

Suatu sudut dapat dibentuk dari suatu sinar yang diputar pada pangkal sinar. Sudut ABC pada gambar di bawah ini adalah sudut yang dibentuk  $\overrightarrow{BC}$  yang diputar dengan pusat B sehingga  $\overrightarrow{BC}$  berputar sampai  $\overrightarrow{BA}$



Gambar.15

Ruas garis BA dan BC disebut kaki sudut, sedangkan titik pertemuan kaki-kaki sudut itu disebut titik sudut. Daerah yang dibatasi oleh kaki-kaki sudut, yaitu daerah ABC disebut daerah sudut. Untuk selanjutnya, daerah sudut ABC disebut besar sudut ABC.

Sudut dinotasikan dengan “ $\angle$ ”. Sudut pada Gambar 15 dapat diberi nama

- 1) Sudut ABC atau  $\angle ABC$ ;
- 2) Sudut CBA atau  $\angle CBA$ ;
- 3) Sudut B atau  $\angle B$ .

Dengan demikian, dapat dikatakan sebagai berikut.

*Sudut adalah daerah yang dibentuk oleh pertemuan antara dua buah sinar atau dua buah garis lurus.*

#### b. Satuan Sudut

- 1) Tingkatan satuan sudut

Untuk menyatakan besar suatu sudut digunakan satuan derajat ( $^{\circ}$ ), menit ( $'$ ), dan detik ( $''$ ).

Sudut yang besarnya 30 derajat 15 menit dapat ditulis  $30^{\circ} 15'$ .

Berikut ini adalah tingkatan untuk satuan sudut:

$$1^{\circ} = 60' \text{ atau } 1' = \left(\frac{1}{60}\right)^{\circ}$$

$$1' = 60'' \text{ atau } 1'' = \left(\frac{1}{60}\right)'$$

$$1^{\circ} = 60 \times 60'' \text{ atau } 1'' = \left(\frac{1}{3600}\right)^{\circ} = 3600''$$

## 2) Penjumlahan dan Pengurangan dalam Satuan Sudut

Seperti halnya pada besaran-besaran lainnya, pada satuan sudut juga dapat dijumlahkan atau dikurangkan. Caranya hampir sama seperti pada Penjumlahan dan pengurangan bilangan desimal. Untuk menjumlahkan atau mengurangkan satuan sudut, masing-masing satuan *derajat*, *menit*, dan *detik* harus diletakkan dalam satu lajur.

### c. Menggambar Dan Memberi Nama Sudut

Dalam mengukur besar suatu sudut, diperlukan suatu alat yang dinamakan *busur derajat*.

Pada busur derajat terdapat dua skala, yaitu *skala atas* dan *skala bawah*. Pada skala atas terdapat angka-angka 0, 10, 20, ..., 180 berturut-turut dari kiri ke kanan, sedangkan pada skala bawah terdapat angka-angka berturut-turut dari kanan ke kiri 0, 10, 20, ..., 180.

### d. Mengukur Besar Suatu Sudut

Langkah-langkah dalam mengukur besar suatu sudut sebagai berikut.

- 1) Letakkan busur derajat pada sudut AOB sehingga
- 2) titik pusat lingkaran busur derajat berimpit dengan titik O;



- 3) sisi horizontal busur derajat berimpit dengan sinar garis OA.
- 4) Perhatikan angka nol (0) pada busur derajat yang terletak pada garis OA. Jika angka nol berada pada skala bawah, perhatikan angka pada skala bawah yang terletak pada kaki sudut OB.

e. Menggambar Besar Suatu Sudut

Misalkan kita akan melukis sudut PQR yang besarnya  $60^\circ$ . Langkah-langkah untuk melukis sudut PQR yang besarnya  $60^\circ$  sebagai berikut.

- 1) Buatlah salah satu kaki sudutnya yang horizontal, yaitu kaki sudut PQ.
- 2) Letakkan busur derajat sehingga
- 3) titik pusat lingkaran busur derajat berimpit dengan titik Q;
- 4) sisi lurus busur derajat berimpit dengan garis PQ.
- 5) Perhatikan angka nol (0) pada busur derajat yang terletak pada garis PQ. Jika angka nol (0) terletak pada skala bawah maka angka 60 yang berada di bawah yang digunakan. Jika angka nol (0) terletak pada skala atas maka angka 60 yang berada di atas yang digunakan. Berilah tanda pada angka 60 dan namakan titik R.
- 6) Hubungkan titik Q dan R. Daerah yang dibentuk oleh garis PQ dan QR adalah sudut PQR dengan besar  $\angle PQR = 60^\circ$

f. Jenis-Jenis Sudut

Secara umum, ada lima jenis sudut, yaitu

- 1) sudut siku-siku;
- 2) sudut lurus;

- 3) sudut lancip;
- 4) sudut tumpul;
- 5) sudut refleks.
- 6) Sudut satu putaran penuh

Sudut siku-siku adalah sudut yang besarnya  $90^\circ$ . Sudut siku-siku dinotasikan dengan “L”

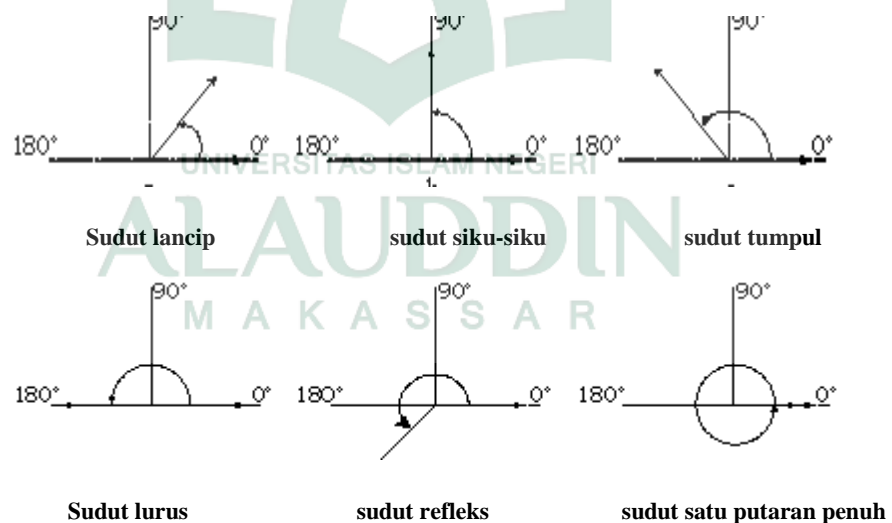
Sudut yang besarnya antara  $0^\circ$  dan  $90^\circ$  disebut *sudut lancip*.

Sudut yang besarnya antara  $90^\circ$  dan  $180^\circ$  disebut *sudut tumpul*.

Sudut yang besarnya  $180^\circ$  disebut *sudut lurus*

Sudut yang besarnya lebih dari  $180^\circ$  dan kurang dari  $360^\circ$  disebut *sudut refleks*.

Sudut yang besarnya antara  $360^\circ$  disebut *sudut satu putaran penuh*



Gambar :16

#### g. Hubungan Antar Sudut

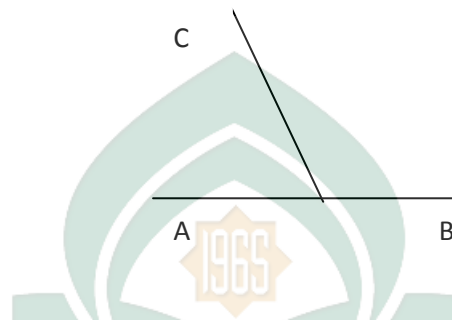
- 1) Pasangan Sudut yang Saling Berpelurus (Bersuplemen)

Jumlah dua sudut yang *saling berpelurus (bersuplemen)* adalah  $180^\circ$ . Sudut yang satu merupakan pelurus dari sudut yang lain.

Sudut *AOC* dan sudut *COB* adalah dua sudut berpelurus

jumlah dua sudut berpelurus adalah  $180^\circ$

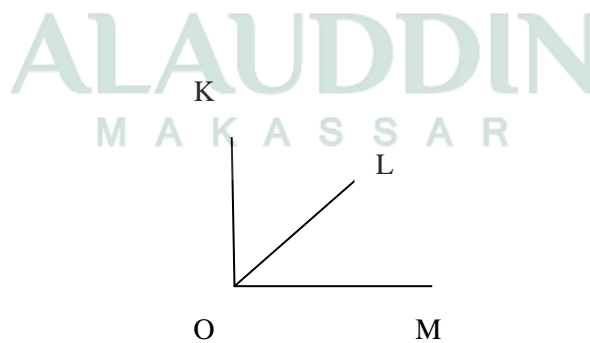
$$\text{Sudut } AOC + \text{sudut } BOC = 180^\circ$$



Gambar:17

2) Pasangan Sudut yang Saling Berpenyiku (Berkomplemen)

Jumlah dua sudut yang *saling berpenyiku (berkomplemen)* adalah  $90^\circ$ . Sudut yang satu merupakan penyiku dari sudut yang lain.



Gamabar: 18

Jumlah dua sudut berpenyiku adalah  $90^0$ . Sudut  $KOL$  + sudut  $LOM = 90^0$

Jika dua garis berpotongan maka dua sudut yang letaknya saling membelakangi titik potongnya disebut dua sudut yang saling bertolak belakang. Dua sudut yang saling bertolak belakang adalah sama besar.

#### h. Kedudukan Dua Garis

- 1) Dua garis atau lebih dikatakan sejajar apabila garis-garis tersebut terletak pada satu bidang datar dan tidak akan pernah bertemu atau berpotongan jika garis tersebut diperpanjang sampai tak berhingga.
- 2) Dua garis dikatakan saling berpotongan apabila garis tersebut terletak pada satu bidang datar dan mempunyai satu titik potong.
- 3) Dua garis dikatakan saling berimpit apabila garis tersebut terletak pada satu garis lurus, sehingga hanya terlihat satu garis lurus saja.
- 4) Dua garis dikatakan bersilangan apabila garis-garis tersebut tidak terletak pada satu bidang datar dan tidak akan berpotongan apabila diperpanjang.

#### i. Hubungan Antarsudut Jika Dua Garis Sejajar Dipotong Oleh Garis Lain

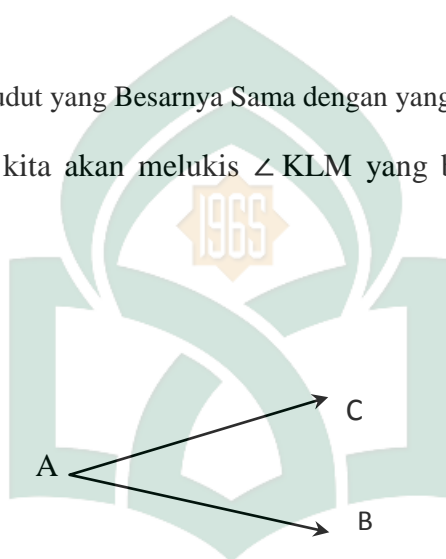
- 1) Jika dua buah garis sejajar dipotong oleh garis lain, akan terbentuk empat pasang sudut sehadap yang besarnya sama.

- 2) Jika dua buah garis sejajar dipotong oleh garis lain, besar sudut-sudut dalam berseberangan yang terbentuk adalah sama besar.
- 3) Jika dua buah garis sejajar dipotong oleh garis lain maka besar sudut-sudut luar berseberangan yang terbentuk adalah sama besar.
- 4) Jika dua buah garis sejajar dipotong oleh garis lain maka jumlah sudut-sudut dalam sepihak adalah  $180^\circ$ .

j. Melukis Sudut

- 1) Melukis Sudut yang Besarnya Sama dengan yang Diketahui

Misalkan kita akan melukis  $\angle KLM$  yang besarnya sama dengan  $\angle BAC$

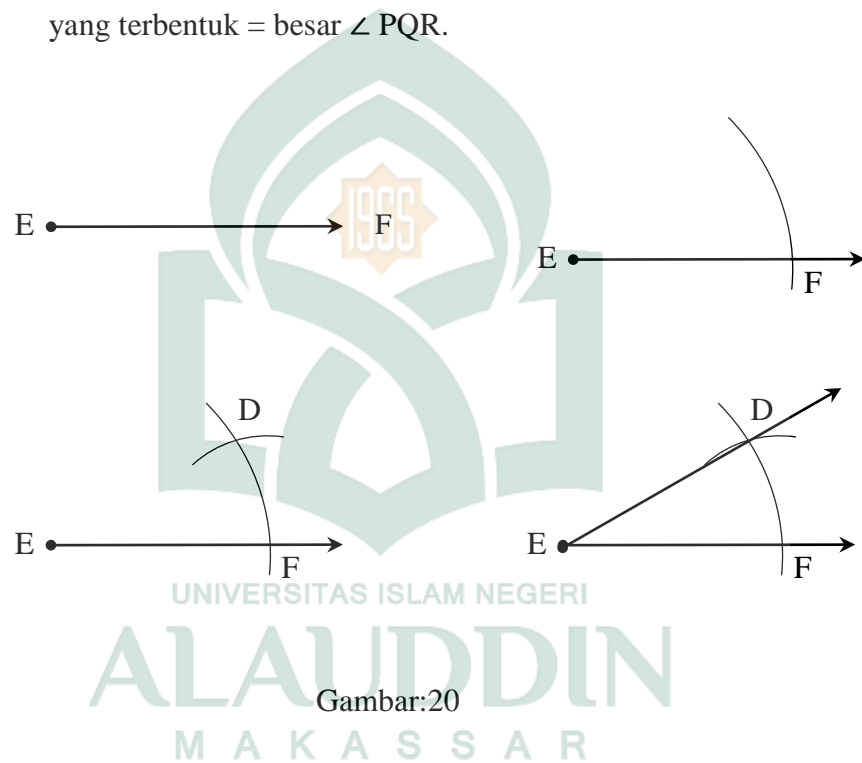


Gambar: 19

Langkah-langkah untuk melukis  $\angle FED$  sebagai berikut

- a) Buatlah kaki sudut FE.
- b) Pada  $\angle BAC$  lukis busur lingkaran dengan pusat A, sehingga memotong ruas garis BA di suatu titik dan memotong ruas garis AC di suatu titik .

- c) Lukis busur lingkaran berjari-jari dengan pusat dan memotong FE di suatu titik.
- d) Lukis busur lingkaran berjari-jari dengan pusat titik, sehingga memotong busur lingkaran dengan pusat di suatu titik.
- e) Hubungkan titik tersebut dengan titik pertemuannya dan perpanjanglah. Beri nama perpanjangannya titik D Besar  $\angle FED$  yang terbentuk = besar  $\angle PQR$ .

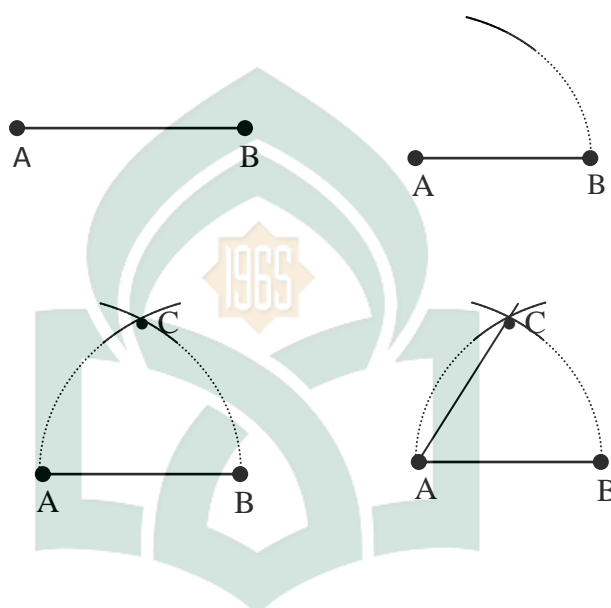


2) Melukis Sudut  $60^\circ$

Misalkan titik A terletak pada garis  $g$ . Untuk melukis sudut A yang besarnya  $60^\circ$  pada garis  $g$ , langkah-langkahnya sebagai berikut.

- a) Lukislah busur lingkaran dengan pusat titik A, sehingga memotong garis  $g$  di titik B.

- b) Kemudian dengan jari-jari yang sama, buatlah busur lingkaran dengan B sebagai titik pusatnya, sehingga memotong busur tersebut di titik C.
- c) Hubungkan titik A dan C, sehingga diperoleh sudut A yang besarnya  $60^\circ$ . Ujilah hasil ini dengan busur derajat.



Gambar:21

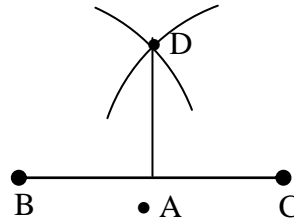
### 3) Melukis Sudut $90^\circ$

Cara melukis sudut yang besarnya  $90^\circ$  sama dengan melukis garis tegak lurus melalui titik-titik yang terletak pada garis tersebut.

Misalkan, titik A terletak pada garis  $g$ . Untuk melukis sudut A yang besarnya  $90^\circ$ , langkah-langkahnya sebagai berikut.

- a) Lukislah busur lingkaran dengan pusat titik A, sehingga memotong garis  $g$  di titik B dan C.
- b) Lukislah busur lingkaran yang berpusat di titik B dan C, sehingga diperoleh perpotongan busur di titik D.

- c) Hubungkan titik A dan titik D, sehingga terbentuk  $\angle BAD = \angle CAD = \angle A = 90^\circ$ .

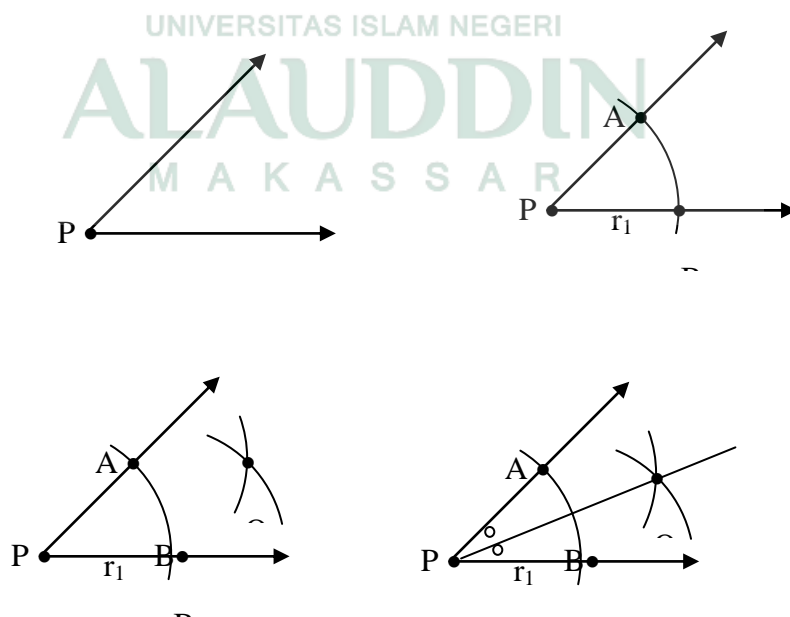


Gambar:22

## 2) Membagi Sudut

Misalkan kita akan membagi  $\angle KLM$  menjadi dua sama besar. Langkah-langkahnya sebagai berikut.

- Buatlah busur lingkaran dengan pusat titik L sehingga memotong ruas garis KL di titik B dan memotong ruas garis LM di titik A.
- Dengan jari-jari yang sama, masing-masing buatlah busur lingkaran dengan pusat titik A dan B, sehingga kedua busur berpotongan di titik C



Gambar: 23



## **BAB III**

### **METODOLOGI PENELITIAN**

#### ***A. Jenis penelitian***

Penelitian ini adalah penelitian tindakan kelas (*classroom action reseach*). Sedangkan model penelitian tindakan kelas yang digunakan adalah model yang ditawarkan oleh Kemmis dan MC Taggart. Model ini terdiri dari empat komponen dalam setiap siklusnya, keempat komponen tersebut meliputi: (a) perencanaan, (b) aksi/tindakan, (c) observasi, dan (d) refleksi.<sup>1</sup>

#### ***B. Subyek Penelitian***

Penelitian ini akan dilaksanakan di MTsN Model Makassar dengan subyek penelitian kelas VII<sub>1</sub> yang berjumlah siswa 40 orang.

#### ***C. Instrumen Penelitian***

Instrumen penelitian merupakan salah satu unsur yang sangat penting dalam penelitian karena berfungsi sebagai alat pengumpulan data. Dengan demikian, instrumen harus relevan dengan masalah dan aspek yang akan diteliti, agar memperoleh data yang akurat.

Dalam penelitian ini, instrumen yang akan digunakan adalah:

1. Tes hasil belajar.

Tes merupakan teknik pengumpulan data dengan memberi soal yang berkaitan dengan materi yang telah mereka pelajari untuk dijawabnya. Pertanyaan atau soal tersebut digunakan untuk memperoleh

---

<sup>1</sup>Jasruddin dan Fakhri Kahar. *Penelitian Tindakan Kelas (modul pendidikan & latihan profesi guru)*. Universitas Negeri Makassar.

data mengenai penguasaan siswa terhadap suatu materi. Tes hasil belajar dalam penelitian ini digunakan untuk mengukur hasil belajar kognitif siswa yang terdiri dari *pretest* atau tes setelah siklus I dan *posttest* atau tes setelah siklus II.

## 2. Lembar observasi.

Observasi digunakan untuk mengamati aktivitas belajar matematika siswa kelas VII<sub>1</sub> MTsN Model Makassar pada saat proses pembelajaran berlangsung dengan menggunakan perencanaan pembelajaran model sistematis. Pedoman observasi yang digunakan adalah berupa daftar checklist yang berisi indikator-indikator tentang aktivitas siswa selama proses pembelajaran langsung yang dapat berfungsi sebagai pedoman untuk menentukan tindakan berikutnya.

### ***D. Prosedur Penelitian***

Penelitian tindakan kelas ini akan dilakukan minimal 2 siklus yaitu siklus I, siklus II. Kedua siklus tersebut merupakan rangkian yang saling berkaitan. Dalam arti pelaksanaan tindakan siklus II merupakan kelanjutan dan perbaikan dari pelaksanaan tindakan siklus I.

Berikut ini gambaran kegiatan yang dilakukan dalam masing-masing siklus penelitian sebagai berikut.

#### **Gambaran Umum Siklus I**

##### 1. Tahap perencanaan

Pada tahap ini langkah-langkah yang dilakukan sebagai berikut:

- a. Mengidentifikasi masalah berdasarkan kebutuhan. Dalam hal ini mengidentifikasi problem-problem yang dialami oleh siswa Kelas VII<sub>1</sub> MTsN Model Makassar dalam Pembelajaran Matematika.
  - b. Menentukan syarat-syarat dan alternatif pemecahannya. Setelah masalah teridentifikasi, selanjutnya ditentukan alternatif pemecahan masalah tersebut
  - c. Memilih strategi pemecahannya. Dari berbagai alternatif yang ditentukan selanjutnya dipilih metode yang sesuai.
  - d. Mengembangkan tes (instrument penelitian) untuk melihat kemampuan pemahaman siswa terhadap materi yang disajikan.
  - e. Mendesain sistem instruksional (membuat perangkat untuk setiap pertemuan yakni berupa rencana pelaksanaan pembelajaran)
  - f. Membuat lembar observasi (untuk mengamati bagaimana kondisi proses belajar mengajar ketika pelaksanaan tindakan berlangsung).
2. Tahap pelaksanaan tindakan
- Pada tahap ini yang dilakukan adalah:
- a. Menguji cobakan desain yang telah dibuat pada proses perencanaan atau melaksanakan strategi yang telah dipilih pada perencanaan.
  - b. Memberikan tes untuk mengetahui hasil belajar terkait materi yang telah disajikan.

### 3. Tahap observasi

Pada tahap ini kegiatan yang dilakukan adalah mengamati setiap aktifitas siswa selama proses pembelajaran berlangsung dengan menggunakan lembar observasi dengan memuat faktor yang diamati yaitu:

- a. Siswa yang hadir saat proses pembelajaran berlangsung.
- b. Siswa yang memberi perhatian saat guru menjelaskan.
- c. Siswa yang bertanya.
- d. Siswa yang mencari solusi atau jawaban dari pertanyaan atau jawaban dari pertanyaan atau masalah yang diajukan.
- e. Siswa yang mampu menemukan solusi ketika dijukan permasalahan atau pertanyaan.
- f. Siswa yang mengerjakan soal di depan kelas.
- g. Siswa yang mampu menyimpulkan pelajaran yang telah berlangsung.

### 4. Tahap refleksi

Pada tahap ini peneliti melakukan evaluasi tindakan yang telah dilakukan, yang meliputi evaluasi mutu, waktu, dan hal-hal lain yang mempengaruhi hasil belajar dari setiap jenis tindakan serta memperbaiki pelaksanaan tindakan sesuai dengan hasil evaluasi untuk digunakan pada siklus berikutnya.

## **Gambaran Umum siklus II**

Langkah-langkah yang dilakukan pada siklus II relatif sama dengan siklus I dan dengan mengadakan perbaikan sesuai dengan hasil refleksi pada siklus I.

### **Gambaran Umum Sklus berikutnya**

Langkah-langkah yang dilakukan pada siklus berikutnya ini relatif sama dengan siklus-siklus sebelumnya, dengan mengadakan perbaikan sesuai hasil refleksi pada siklus sebelumnya.

### ***E. Teknik Pengumpulan Data***

Adapun teknik pengumpulan data dalam penelitian ini adalah sebagai berikut:

1. Data mengenai hal-hal yang berkaitan dengan kondisi siswa diambil dengan menggunakan observasi dan angket.
2. Data mengenai evaluasi belajar siswa diambil dengan menggunakan tes.

### ***F. Teknik Analisis Data***

Data yang telah terkumpul dianalisis dengan menggunakan teknik analisis kualitatif yang diperoleh selama pengamatan dan teknik analisis kuantitatif dari hasil tes.

Analisis kualitatif dilaksanakan sesuai dengan kecendrungan yang terjadi pada setiap siklus dengan menggunakan penelitian secara verbal (aktifitas yang diamati).

Analisis kuantitatif digunakan statistik deskriptif untuk mendeskripsikan dari subjek penelitian.

Statistik deskriptif dimaksudkan untuk mendeskripsikan secara verbal tentang peningkatan hasil belajar siswa setelah diadakannya tes. Adapun statistik deskriptif yang dimaksud yaitu:

1. Presentase

$$P = \frac{f}{n} \times 100\%$$

Keterangan: P = Angka presentase

f = Frekuensi

N = Banyak responden<sup>2</sup>

2. Menghitung rata-rata

$$\bar{x} = \frac{\sum_{i=1}^k f_i x_i}{\sum_{i=1}^k f_i}$$

Keterangan:  $\bar{x}$  = Rata-rata

$f_i$  = Frekuensi

$x_i$  = Titik tengah<sup>3</sup>

3. Mengkategorikan hasil belajar siswa dengan pedoman sebagai berikut:

Pedoman yang digunakan untuk mengubah skor mentah yang diperoleh siswa menjadi skor standar untuk mengetahui tingkat daya serap mengikuti proses yang diterapkan oleh Depdikbud (2003) yaitu:

---

<sup>2</sup>AnasSudijono, *Pengantar statistik Pendidikan* (Cet.XIV Jakarta: raja Grafindo Persada 2004,) h 43

<sup>3</sup>M. Arif Tiro, *Dasar-dasar Statistika*, (Cet. II; Makassar: State University of Makassar Press, 2000). h.113.

Tingkat Penguasaan	Kategori
0 – 34	Sangat Rendah
35 – 54	Rendah
55 – 64	Sedang
65 – 84	Tinggi
85 – 100	Sangat Tinggi <sup>4</sup>

### G. Indikator Keberhasilan (*Ketuntasan hasil belajar*)

Ukuran indikator peningkatan hasil belajar matematika siswa adalah apabila hasil tes siswa sudah menunjukkan peningkatan ketuntasan belajar. Menurut ketuntasan Depdikbud bahwa siswa dikatakan tuntas belajar jika memperoleh skor minimal 65 dari skor ideal, dan tuntas secara klasikal apabila minimal 85% dari jumlah siswa yang telah tuntas belajar.<sup>5</sup>

UNIVERSITAS ISLAM NEGERI  
**ALAUDDIN**  
M A K A S S A R

---

<sup>4</sup>Sugiono, *metode penelitian administrasi* .(Cet.XV,bandung Alfabeta,2007)

<sup>5</sup>*Ibid*

## **BAB V**

### **PENUTUP**

#### ***A. Kesimpulan***

Berdasarkan hasil penelitian yang berlangsung selama dua siklus dapat ditarik kesimpulan sebagai berikut:

1. Hasil belajar matematika siswa Kelas VII<sub>1</sub> melalui model perencanaan pembelajaran sistematis pada siklus I adalah rata-rata 69,35 dengan skor minimum 53 dan maksimum 85 dengan persentase ketuntasan 65,50%. Sedangkan pada siklus II skor rata-rata 77,60 dengan skor minimum 60 dan maksimum 95 dengan persentase ketuntasan 87,50%.
2. Penerapan perencanaan pembelajaran sistematis dapat meningkatkan hasil belajar matematika pada siswa kelas VII<sub>1</sub> MTsN Model Makassar terbukti dengan peningkatan skor rata-rata siswa dari siklus I yaitu 69,50 dengan persentase ketuntasan 65,50% menjadi rata-rata 77,60 dengan persentase ketuntasan 87,50% pada siklus II.
3. Terjadi peningkatan kualitas pembelajaran matematika ditandai dengan meningkatnya keaktifan siswa dalam proses pembelajaran sesuai dengan hasil observasi selama tindakan kelas berlangsung.

#### ***B. Implikasi Penelitian***

Berdasarkan hasil-hasil yang diperoleh dalam penelitian ini, maka saran yang dapat penulis kemukakan adalah sebagai berikut:



1. Diharapkan kepada guru-guru, khususnya guru matematika agar dapat menerapkan perencanaan pembelajaran yang dianggap sesuai dengan keadaan.
2. Kepada peneliti selanjutnya, diharapkan untuk mengembangkan penelitian ini agar siswa lebih mudah memahami materi yang diajarkan. Sehingga mampu mengatasi kekurangberhasilan dalam belajar yang dialami oleh siswa.



## DAFTAR PUSTAKA

- Arikunto, Prof. Suharsimi., Prof. Suharjono, dan Prof. Supardi. *Penelitian Tindakan Kelas*. Jakarta: Bumi Aksara, 2008
- Depdikbud. *Kamus Besar Bahasa Indonesia*. Jakarta: Balai Pustaka, 1989
- Depdiknas, *Pedoman umum sistem pangujian hasil kegiatan belajar*.  
[www.google.com](http://www.google.com)
- Direktorat Pendidikan Madrasah Direktorat Jendral Pendidikan Islam Departemen Agama RI. *Materi Pelatihan: Penelitian tindakan Kelas (PTK) Dan Penulisan Karya Tulis Ilmiah Bagi Guru Madrasah*, 2008
- Haling, Abdul. *Belajar dan Pembelajaran*. Makassar: Badan Penerbit UNM, 2007
- Harjanto. *Perencanaan Pengajaran*. Jakarta: PT. Rineka Cipta, 2008
- Hasbullah. *Dasar-dasar Ilmu Pendidikan*. Jakarta: Raja Grafindo Persada, 2005
- Herman, Hudoyo. *Strategi Belajar Mengajar Matematika*. Malang: IKIP, 1990
- Jasruddin dan Fakhri Kahar. *Penelitian Tindakan Kelas (modul pendidikan & latihan profesi guru)*. Universitas Negeri Makassar.
- Majid, Abdul. *Perencanaan Pembelajaran*. Bandung: PT. Remaja Rosdakarya, 2008
- Muhandir. *Rancangan Sistem Pengajaran*. Direktorat Jendral Pendidikan Tinggi. Jakarta. P2LPTK, 1992
- Purwanto, Ngalim. *Psikologi Pendidikan*. Jakarta: PT. Rosda Karya, 1990
- Subagyo, P. Joko. *Metode Penelitian*. Jakarta: PT. Rineka Cipta, 1997
- Sagala, Syaiful. *Konsep dan Makna Pembelajaran*. Bandung: Alfabeta, 2009
- Sanjaya, Wina. *Strategi Pembelajaran*. Jakarta: Kencana, 2008
- Sudijono Anas, *Pengantar Statistik Pendidikan*, Jakarta: Raja Grafindo Persada, 2004.

- Sugiono, *metode penelitian administrasi*. Bandung: Alfabeta, 2007
- Suherman, Erman. *Strategi Pembelajaran Matematika Kontemporer*. Bandung: Universitas pendidikan indonesia, 2003
- Sudjana, Nana. *Penilaian Hasil Proses Belajar Mengajar*. Bandung: Rosda Karya. 2005
- Tiro, Muhammad Arif. *Menulis Karya Ilmiah Untuk pengembangan Profesi Guru*. Makassar: Andira Fublisher, 2007
- Tiro, M. Arif. *Dasar-dasar Statistika*. Makasssar: State University of Makassar Press, 2000
- Uno, Hamzah B. *Perencanaan Pembelajaran*. Jakarta: PT. Bumi Aksara, 2006
- Walgito, Bimo. *Pengantar Psikologi Umum*. Yogyakarta: Andi, 2003
- Wiriaatmadja, Rochiati. *Metode Penelitian Tindakan Kelas*. Bandung: PT. Remaja Rosda karya, 2008