

**PENERAPAN MODEL PEMBELAJARAN KOOPERATIF TIPE
GROUP INVESTIGATION (GI) UNTUK MENINGKATKAN
HASIL BELAJAR SISWA MATA PELAJARAN BIOLOGI
MATERI LUMUT DAN TUMBUHAN PAKU KELAS X
SMA PESANTREN PUTRI YATAMA MANDIRI
KAB. GOWA**



SKRIPSI

*Diajukan Sebagai Syarat Untuk Memperoleh Gelar Sarjana Pendidikan (S. Pd) dalam
Penyelesaian Studi Pendidikan Strata Satu (S1) Pada Program Studi Pendidikan Biologi
Fakultas Tarbiyah dan Keguruan Universitas Islam Negeri (UIN) Alauddin Makassar*

Oleh:

HUMAERA

NIM: 20403107042

**JURUSAN PENDIDIKAN BIOLOGI
FAKULTAS TARBIYAH DAN KEGURUAN
UNIVERSITAS ISLAM NEGERI (UIN) ALAUDDIN
MAKASSAR
2010**

HALAMAN PERSEMBAHAN

Ada awal adapula akhirnya

Ada baik dan ada buruk

Begitupula dengan kerja keras yang pastinya akan membuahkan hasil

Ketika ingin berhasil maka tetaplah optimis dalam menjalaninya

Jangan fikirkan susahnya perjalan ketika akan melakukan sesuatu tetapi

fikirkanlah mudahnya sehingga segalanya bisa berjalan dengan lancar

Buat Ayahanda dan Ibunda tercinta

Terima kasih atas segala kasih sayang dan kesabaran yang telah kau berikan

serta segala pengorbanan yang kau curahkan selama ini sehingga saya biasa

menyelesaikan studi ini

UNIVERSITAS ISLAM NEGERI

“Jika kau ingin kuat maka ketahuilah kelemahan-kelemahanmu”

ALAUDDIN
M A K A S S A R

PERNYATAAN KEASLIAN SKRIPSI

Dengan ucapan *Bismillahirrahmanirrahim*, dan dengan penuh kesadaran, penyusun yang bertanda tangan dibawah ini, menyatakan bahwa Skripsi ini benar-benar adalah hasil karya penyusun sendiri. Jika dikemudian hari terbukti bahwa skripsi ini merupakan duplikat, tiruan, plagiat, atau dibuat atau dibantu orang lain secara keseluruhan, maka skripsi dan gelar yang diperoleh karenanya, batal demi hukum.

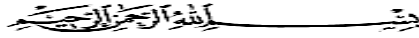
Makassar, Januari 2011

Penulis

HUMAERA
NIM 20403107042

UNIVERSITAS ISLAM NEGERI
ALAUDDIN
M A K A S S A R

KATA PENGANTAR



Alhamdulillahirabbil'alamin segala puji hanya milik Allah SWT atas rahmat dan hidayah-Nya yang senantiasa dicurahkan kepada penulis dalam menyusun skripsi ini hingga selesai. Salam dan shalawat senantiasa penulis haturkan kepada Rasulullah Muhammad Sallallahu' Alaihi Wasallam sebagai satu-satunya uswatun hasanah yang memberi petunjuk jalan kebenaran dalam menjalankan aktivitas keseharian kita.

Melalui tulisan ini pula, penulis menyampaikan ucapan terima kasih yang tulus, istimewa kepada kedua orang tua tercinta Muh. Yusuf dan Maemunah serta segenap keluarga besar kedua belah pihak yang telah mengasuh, membimbing dan membiayai penulis selama pendidikan, sampai selesainya skripsi ini.

Penulis juga menyampaikan ucapan terima kasih yang sebesar-besarnya kepada Drs. Muhammad yahya, M. Ag dan Drs. Muh. Yusuf Hidayat, M.Pd. selaku pembimbing I dan II yang telah memberi arahan dan koreksi dalam penyusunan skripsi ini serta membimbing penulis sampai taraf penyelesaian. Penulis menyadari tanpa adanya bantuan dan partisipasi dari berbagai pihak skripsi ini tidak mungkin dapat terselesaikan seperti yang diharapkan. Oleh karena itu penulis patut menyampaikan terima kasih kepada:

1. Prof. Dr. H. A. Qadir gassing ,HT, M.s. selaku Rektor Universitas Islam Negeri Alauddin Makassar.
2. Dr. H. Salehuddin, M. Ag selaku Dekan Fakultas Tarbiyah dan keguruan UIN Alauddin Makassar.
3. Bapak Drs. Safei, M. Si, selaku ketua Jurusan Pendidikan Biologi dan Ibu Dra. Jamilah S. Si selaku sekretaris Jurusan Pendidikan Biologi UIN Alauddin

Makassar. Atas segala bimbingan, dan bantuan baik berupa materi maupun non-material. Sehingga penulis dapat menyelesaikan tulisan ini dengan baik.

4. Para Dosen pada Jurusan Pendidikan Biologi Fakultas Tarbiyah dan Keguruan UIN Alauddin Makassar. Atas segala bimbingan yang diberikan selama perkuliahan, sehingga penulis dapat menyelesaikan tulisan ini.
5. Dra. Hj. Nurmin Kasim M, Pd, selaku Kepala SMA Pesantren Putri Yatama Kab. Gowa, Bapak dan bapak Syarifuddin Munir S, Pd selaku guru bidang studi IPA Biologi serta Siswa-siswi kelas X SMA Pesantren Putri Yatama Mandiri Kab. Gowa. Atas segala bantuan dalam pengumpulan data dan kesediannya untuk memberikan kesempatan untuk meneliti di kelas X SMA Pesantren Putri Yatama Mandiri Kab. Gowa, sehingga penulis dapat menyelesaikan tulisan ini.
6. Hamsah, S. Hut dan A. Dyahwanty sulistyoawati S, Sos atas segala perhatian dan dukungannya sehingga saya dapat melanjutkan kuliah dan menyelesaikan studi di perguruan tinggi.
7. Semua saudara saudari kandungku Irmawati, Zaenal, Hasriani, Risal, Hikmah dan Khaerunnisa atas dukungan dan nasehatnya. Kakanda Suherman S, Pd atas segala arahan dan bimbingan, serta saran yang telah diberikan sehingga penulisan skripsi ini bias berjalan dengan lancar.
8. Teman-teman di Biologi angkatan 2007, terkhusus untuk Biologi 3,4 yang telah banyak memberi dorongan dan nasehatnya. Hariati, Immawati dan Lidya

Sakti atas segala dorongan dan nasehat nya serta telah memberi banyak makna dalam keseharian dikampus.

Akhirnya penulis berharap semoga segala sumbangsi yang telah diberikan oleh beliau mendapat berkah di sisi Allah SWT. Dan segala aktivitas kita bernilai ibadah dihadapan-Nya. Amin. Amin. Ya rabbal ‘aalaamin.

Makassar, Januari 2011

Penulis

HUMAERA

NIM 20403107042



DAFTAR ISI

HALAMAN JUDUL.....	i
HALAMAN PERSEMBAHAN	ii
HALAMAN PERSETUJUAN PEMBIMBING	iii
HALAMAN PERNYATAAN KEASLIAN SKRIPSI	iv
HALAMAN PENGESAHAN SKRIPSI.....	v
KATA PENGANTAR	vi
DAFTAR ISI.....	ix
DAFTAR TABEL.....	xii
ABSTRAK	xiv
BAB I PENDAHULUAN.....	1
A. Latar Belakang	1
B. Rumusan Masalah.....	3
C. Hipotesis Penelitian.....	4
D. Defenisi Operasional Variabel.....	5
E. Tujuan dan Manfaat Penelitian	6
F. Garis Besar Isi Skripsi.....	7
BAB II TINJAUAN PUSTAKA.....	9
A. Model Pembelajaran Kooperatif Tipe Group Investigation (GI)	9
1. Pengertian Pembelajaran Kooperatif	9
2. Pembelajaran Kooperatif Tipe Group Investigation (GI)	12
3. Jenis-jenis Pembelajaran Kooperatif.....	14
B. Hasil Belajar Biologi.....	15

a. Pengertian Hasil Belajar.....	15
b. Pembelajaran Biologi.....	18
C. Lumut Dan Tumbuhan Paku.....	19
1. Lumut.....	19
2. Tumbuhan Paku.....	24
BAB III METODE PENELITIAN.....	29
A. Desain Dan Model Penelitian.....	29
B. Subjek Penelitian.....	30
C. Instrumen Penelitian.....	30
D. Prosedur Pengumpulan Data.....	31
E. Teknik Analisa Data.....	34
BAB IV HASIL PENELITIAN DAN PEMBAHASAN.....	38
1. Hasil Penelitian.....	38
A. Deskripsi hasil belajar siswa pokok bahasan lumut dan tumbuhan paku kelas X SMA Pesantren Putri Yatama Mandiri Kab. Gowa sebelum penerapan Model pembelajaran Kooperatif Tipe Group Investigation (GI).....	38
B. Deskripsi Prestasi belajar biologi materi lumut dan tumbuhan paku kelas X SMA Pesantren Putri Yatama Mandiri Kab. Gowa Sesudah Menggunakan Model Pembelajaran Kooperatif Tipe Group Investigation (GI).....	44
C. Peningkatan hasil belajar siswa pada mata pelajaran lumut dan tumbuhan paku kelas X SMA Pesantren Putri Yatama Mandiri Kab.Gowa.....	50
2. Pembahasan	
A. Deskripsi Hasil Belajar Siswa pokok bahasan lumut dan tumbuhan paku Kelas X SMA Pesantren Putri Yatama Mandiri Ka. Gowa. Sebelum penerapan Model	

pembelajaran Kooperatif Tipe Group Investigation (GI).....	54
B. Deskripsi Hasil Belajar Siswa pokok bahasan lumut dan tumbuhan paku Kelas X SMA Pesantren Putri Yatama Mandiri Kab. Gowa Setelah penerapan Model pembelajaran Kooperatif Tipe Group Investigation (GI).....	55
C. Peningkatan hasil belajar siswa pada mata pelajaran lumut dan tumbuhan paku kelas X SMA Pesantren putrid Yatama Mandiri Kab. Gowa	56
BAB V PENUTUP	58
A. Kesimpulan	58
B. Implikasi Penelitian	59
DAFTAR PUSTAKA	
LAMPIRAN-LAMPIRAN	
RIWAYAT HIDUP	



DAFTAR TABEL

Tabel		Halaman
Tabel 1	Pengelompokan tingkat hasil belajar siswa	35
Tabel 2	Daftar nilai hasil pre-test SMA Pesantren Putri Yatama Mandiri Kab. Gowa.....	38
Tabel 3	Daftar Distribusi Frekuensi Hasil Belajar siswa sebelum penerapan model pembelajaran kooperatif Tipe Group Investigation (GI) SMA Pesantren Putri Yatama Mandiri Kab. Gowa	41
Tabel 4	Tabel Penolong Untuk Menghitung Rata-Rata dan Variansi Skor Hasil Belajar Siswa sebelum penerapan Model Pembelajaran Kooperatif Tipe Group Investigation (GI) .SMA Pesantren Putri Yatama Mandiri Kab. Gowa	42
Tabel 5	Tabel Frekuensi Hasil Belajar Biologi Sebelum Penerapan Model Pembelajaran Kooperatif Tipe Group Investigation (GI) SMA Pesantren Putri Yatama Mandiri Kab. Gowa	43
Tabel 6	Daftar nilai hasil Post-Test kelas X SMA Pesantren Putri Yatama Mandiri Kab. Gowa	45
Tabel 7	Daftar Distribusi Frekuensi Hasil Belajar siswa sesudah penerapan model pembelajaran Kooperatif Tipe Group Investigation (GI) SMA Pesantren Putri Yatama Mandiri Kab. Gowa.....	48
Tabel 8	Tabel Penolong Untuk Menghitung Rata-Rata dan Variansi Skor Hasil Belajar setelah penerapan model pembelajaran Kooperatif Tipe Group Investigation Siswa kelas X SMA Pesantren Putri Yatama Kab. Gowa	

..... 49

Tabel 9 Tabel Frekuensi Hasil Belajar Biologi setelah Penerapan Model Pembelajaran kooperatif Tipe Group Investigation (GI) kelas X SMA Pesantren Putri Yatama Mandiri Kab. Gowa 50

Tabel 10 Analisis Skor Sebelum dan Sesudah Penerapan model pembelajaran kooperatif Tipe Group Investigation (GI)..... 51

Tabel 11 Skor nilai hasil belajar Siswa kelas X SMA Pesantren Putri Yatama Mandiri Kab. Gowa selama penerapan model pembelajaran kooperatif tipe *Group Investigation* (GI)..... 55



ABSTRAK

Name : HUMAERA
Nim : 20403107042
Fakultas : TARBIYAH DAN KEGURUAN UIN ALAUDDIN MAKASSAR
Judul Skripsi : PENERAPAN MODEL PEMBELAJARAN KOOPERATIF TIPE
GROUP INVESTIGATION UNTUK MENINGKATKAN HASIL
BELAJAR BIOLOGI MATERI LUMUT DAN TUMBUHAN PAKU
KELAS X SMA PESANTREN PUTRI YATAMA MANDIRI KAB.
GOWA

Tujuan dari penelitian ini adalah 1.) Untuk mengetahui hasil belajar siswa sebelum penerapan Model Pembelajaran *Kooperatif Tipe Group Investigation (GI)* materi Lumut dan Tumbuhan Paku pada Kelas X SMA Pesantren Putri Yatama Mandiri Kab. Gowa? 2.) Untuk mengetahui hasil belajar siswa setelah penerapan Model Pembelajaran *Kooperatif Tipe Group Investigation (GI)* materi Lumut dan Tumbuhan Paku pada Siswa Kelas X SMA Pesantren Putri Yatama Mandiri Kab. Gowa 3.) Untuk mengetahui peningkatan hasil belajar siswa dengan menggunakan Model Pembelajaran *Kooperatif Tipe Group Investigation (GI)* materi Lumut dan Tumbuhan Paku pada Siswa Kelas X SMA Pesantren Putri Yatama Mandiri Kab. Gowa?

Penelitian ini termasuk penelitian eksperimen yang bertujuan untuk memperoleh informasi tentang hasil belajar siswa kelas X SMA Pesantren Putri Yatama Mandiri Kab. Gowa tahun ajaran 2010-2011 dengan menerapkan model pembelajaran kooperatif tipe Group Investigation (GI). Penelitian ini menggunakan dua variabel yaitu *pembelajaran kooperatif tipe Group Investigation* sebagai variabel bebas dan *hasil belajar siswa* sebagai variabel terikat.

Berdasarkan hasil penelitian dengan analisa deskriptif untuk instrumen dalam bentuk tes sebelum penerapan model pembelajaran kooperatif Tipe Group Investigation diperoleh nilai rata-rata pada kategori rendah sebesar 50,00 % dengan skor rata-rata 49,53 dari 36 siswa sedangkan skor rata-rata setelah penerapan model Pembelajaran kooperatif Tipe Group Investigation yaitu kategori kategori tinggi sebesar 72,22 % dengan skor rata-rata 53,2 dari 36 siswa, Dengan demikian, nilai t_{hitung} jauh lebih besar daripada t_{tabel} dan hipotesis nihil ditolak, artinya terdapat pengaruh yang signifikan antara penerapan Model pembelajaran Kooperatif tipe Group Investigation (GI) siswa kelas X SMA Pesantren Putri Yatama Mandiri Kab. Gowa.

Analisis yang selanjutnya dilakukan yaitu dalam hal ini uji- t . Hasil pengujian yang diperoleh yaitu $t_0 = -4,89$ dan $t_\alpha > t_0 = (1,725 > -4,89)$ sehingga dalam hal ini H_1 diterima. Jadi dalam hal ini terdapat peningkatan yang signifikan dengan menerapkan model pembelajaran kooperatif tipe Group investigation (GI) kelas X SMA Pesantren Putri Yatama Mandiri Kab. Gowa

BAB I

PENDAHULUAN

A. Latar Belakang

Masalah belajar adalah masalah yang selalu aktual dan dihadapi oleh setiap orang. Maka dari itu, banyak para ahli-ahli membahas dan menghasilkan berbagai teori tentang belajar. Pemakaian teori-teori belajar dengan situasi formal lebih dibatasi dalam pendidikan formal yaitu sekolah. Pandangan atau teori tentang belajar menurut ahli tertentu akan menentukan bagaimana seharusnya “menciptakan” belajar itu sendiri dan usaha itu lazimnya dikenal dengan mengajar. Sehingga dalam penelitian ini tinjauan dalam belajar tidak bisa dipisahkan dengan metode atau model pembelajaran yang digunakan dalam mengajar.

Globalisasi telah mengubah cara hidup manusia sebagai individu, sebagai warga masyarakat dan warga bangsa. Tidak seorangpun yang dapat menghindar dari arus globalisasi. Setiap individu dihadapkan pada dua pilihan, yakni dia menempatkan dirinya dan berperan sebagai pemain dalam arus perubahan globalisasi, atau dia menjadi korban dan terseret derasnya arus globalisasi. Arus globalisasi juga masuk dalam wilayah pendidikan dengan berbagai implikasi dan dampaknya, baik positif maupun negatif. Dalam konteks ini, tugas dan peranan guru sebagai ujung tombak dunia pendidikan sangat berperan (Kunandar, 2007: 36).

Salah satu faktor utama yang menentukan mutu pendidikan adalah guru. Gurulah yang berada di garda terdepan dalam menciptakan kualitas sumber daya manusia. Guru berhadapan langsung dengan peserta didik di kelas melalui proses belajar mengajar. Di tangan gurulah akan dihasilkan generasi masa depan yang siap hidup dengan tantangan zaman (Kunandar, 2007:40).

Pendidikan di sekolah sebagai proses bimbingan yang terencana, terarah dan terpadu dalam membina potensi anak untuk menguasai pengetahuan, nilai-nilai, dan keterampilan sangat menentukan corak masa depan suatu bangsa. Di sekolah anak didik dengan segala potensi dirinya dikembangkan untuk menjadi sumber daya manusia (SDM) yang unggul sehingga melahirkan berbagai kreativitas dalam formulasi budaya bangsa untuk dapat *survive* (Bertahan hidup) dan berkembang dalam pergaulan bangsa-bangsa dunia (Syafaruddin dan Nasution, 2005: 3).

Saat ini tugas utama sekolah lebih terfokus pada mengajar peserta didik untuk mengakses informasi dan pengetahuan baru yang diperlukannya dalam memecahkan problem kehidupan nyata di masyarakat. Di sinilah pentingnya peranan guru dalam menciptakan lingkungan belajar yang kondusif bagi pengembangan kreativitas anak di sekolah.

Peningkatan hasil belajar siswa tidak lepas dari proses belajar mengajar yang salah satu komponennya adalah penggunaan model pembelajaran. Model pembelajaran yang digunakan dalam proses belajar mengajar diharapkan dapat memudahkan siswa menerima dan memahami materi yang disampaikan. Guru

hendaknya dapat memilih dan mengkombinasikan beberapa model pembelajaran yang tepat agar dapat menciptakan lingkungan belajar yang kondusif, dalam artian dapat memacu keingintahuan dan memotivasi siswa agar terlibat aktif dalam kegiatan belajar mengajar. Keterlibatan siswa secara aktif dalam proses belajar mengajar akan memberi peluang terhadap pencapaian tujuan pembelajaran.

Salah satu model pembelajaran yang relevan dan sesuai dengan permintaan kurikulum adalah model pembelajaran kooperatif. Beberapa ahli menyatakan bahwa model pembelajaran ini sangat berguna untuk menumbuhkan kerjasama antar siswa karena dalam proses pembelajaran bukan hanya terjadi interaksi antara siswa dengan guru tetapi juga antara siswa dengan siswa. System pengajaran ini memberikan kesempatan anatar siswa untuk bekerja sama dalam menyelesaikan tugas-tugas terstruktur yang disebut sistem ‘pembelajaran gotong Royong’ atau *cooperative learning* yaitu guru bertindak sebagai fasilitator..

Berdasarkan uraian di atas, maka penulis tertarik melakukan penelitian yang berjudul ”Penerapan Model Pembelajaran *Kooperatif Tipe Group Investigation* Untuk Meningkatkan Hasil Belajar Biologi Siswa mata pelajaran , Lumut dan Tumbuhan Paku Kelas X SMA Pesantren Putri Yatama Mandiri Kab. Gowa”.

B. Rumusan Masalah

Merumuskan masalah berbeda dengan masalah. Kalau masalah itu merupakan kesenjangan antara yang diharapkan dengan yang terjadi, maka

rumusan masalah itu merupakan suatu pertanyaan yang akan dicari jawabannya melalui pengumpulan data (Sugiyono, 2010:55).

Berdasarkan latar belakang di atas, maka permasalahan yang hendak diteliti adalah:

1. Bagaimana hasil belajar siswa sebelum penerapan Model Pembelajaran *Kooperatif Tipe Group Investigation (GI)* materi lumut dan Tumbuhan Paku Siswa Kelas X SMA Pesantren Putri Yatama Mandiri Kab. Gowa?
2. Bagaimana hasil *belajar* siswa setelah penerapan Model Pembelajaran *Kooperatif Tipe Group Investigation (GI)* materi Lumut dan Tumbuhan Paku Siswa Kelas X SMA Pesantren Putri Yatama Mandiri Kab. Gowa?
3. Apakah terdapat *peningkatan* yang signifikan terhadap hasil belajar siswa dengan menggunakan Model Pembelajaran *Kooperatif Tipe Group Investigation (GI)* materi Lumut dan Tumbuhan Paku Siswa Kelas X SMA Pesantren Putri Yatama Mandiri Kab. Gowa?

C. Hipotesis Penelitian

Hipotesis merupakan jawaban sementara terhadap rumusan masalah penelitian, di mana rumusan masalah penelitian telah dinyatakan dalam bentuk kalimat pertanyaan (Sugiono, 2010).

Hipotesis yang dapat dirumuskan dalam penelitian ini yaitu:”Dengan penerapan Model pembelajaran Kooperatif tipe Group Investigation (GI) dapat meningkatkan hasil belajar siswa mata pelajaran , lumut, dan tumbuhan paku kelas X SMA Pesantren Putri Yatama Mandiri Kab. Gowa”.

D. Defenisi Operasional Variabel

Sebagaimana diketahui bahwa judul skripsi “Penerapan Model pembelajaran kooperatif tipe Group investigation (GI) untuk meningkatkan Hasil belajar biologi materi lumut dan tumbuhan paku kelas X SMA Pesantren Putri Yatama Mandiri Kab. Gowa” agar tidak menimbulkan persepsi yang berbeda antara penulis dan pembaca terhadap judul skripsi tersebut maka penulis memudahkan pemahaman dan memberikan persepsi serta memperjelas ruang lingkup penelitian ini dengan menjelaskan terlebih dahulu pengertian judul skripsi yang menjadi variabel penelitian ini.

1. Model Pembelajaran *Kooperatif Tipe Group Investigation (GI)*.

Group Investigation merupakan salah satu bentuk model pembelajaran *kooperatif* yang menekankan pada partisipasi dan aktivitas siswa untuk mencari sendiri materi (informasi) pelajaran yang akan dipelajari melalui bahan-bahan yang tersedia, misalnya dari buku pelajaran atau siswa dapat mencari melalui internet. Siswa dilibatkan sejak perencanaan, baik dalam menentukan topik maupun cara untuk mempelajarinya melalui investigasi (Agus Suprijono, 2009: 93).

2. Hasil Belajar Biologi

Hasil belajar Biologi yang dimaksudkan dalam penelitian ini adalah tingkat keberhasilan siswa dalam menguasai bahan pelajaran Biologi. Setelah memperoleh pengalaman belajar Biologi dalam kurun waktu tertentu dengan

menggunakan alat ukur melalui tes hasil belajar yang diberikan setiap perlakuan (pribadi).

E. Tujuan dan Manfaat penelitian

Adapun tujuan dari penelitian ini adalah sebagai berikut:

1. Untuk mengetahui hasil belajar siswa sebelum penerapan Model Pembelajaran *Kooperatif Tipe Group Investigation (GI)* materi Lumut dan Tumbuhan Paku pada Kelas X SMA Pesantren Putri Yatama Mandiri Kab. Gowa?
2. Untuk mengetahui hasil belajar siswa setelah penerapan Model Pembelajaran *Kooperatif Tipe Group Investigation (GI)* materi Lumut dan Tumbuhan Paku pada Siswa Kelas X SMA Pesantren Putri Yatama Mandiri Kab. Gowa?
3. Untuk mengetahui peningkatan hasil belajar siswa dengan menggunakan Model Pembelajaran *Kooperatif Tipe Group Investigation (GI)* materi Lumut dan Tumbuhan Paku pada Siswa Kelas X SMA Pesantren Putri Yatama Mandiri Kab. Gowa?

Manfaat yang diharapkan dalam penelitian ini adalah:

1. Terhadap siswa, memotivasi siswa dalam belajar dan meningkatkan keaktifan serta kreatifitas siswa dalam pembelajaran.
2. Terhadap guru, meningkatkan wawasan dan pengetahuan guru tentang pembelajaran biologi serta senantiasa memilih dan menerapkan model pembelajaran *kooperatif tipe Group Investigation*.
3. Terhadap sekolah, penelitian ini dapat bermanfaat dalam upaya peningkatan mutu dan efektifitas pembelajaran Biologi

4. Terhadap peneliti, diharapkan dapat memperoleh pengalaman langsung dalam menerapkan pembelajaran *kooperatif tipe Group Investigation*.

F. Garis Besar Isi Skripsi

Untuk memudahkan membahas dan memahami draft skripsi ini maka penulis membagi atas lima bab dengan garis besar sebagai berikut :

Pada Bab pertama adalah bab pendahuluan yang mencakup penjelasan yang erat sekali hubungannya dengan masalah yang dibahas dalam bab-bab selanjutnya. Dimana pendahuluan dimaksudkan untuk mengantar pembaca memasuki uraian-uraian tentang masalah yang dibahas dalam skripsi ini, yang memuat lima sub bab yaitu latar belakang, dalam pembahasan tersebut penulis menguraikan hal-hal yang melatar belakangi munculnya masalah pokok yang akan diteliti dalam skripsi ini. Kemudian dari latar belakang masalah maka muncul rumusan masalah sebagai penegas dari masalah pokok yang akan diteliti untuk dicari jawabannya. Selanjutnya penulis mengemukakan hipotesis yang merupakan jawaban dugaan sementara penulis tentang masalah yang akan diteliti. Terdapatnya defenisi operasional variable yang dimaksudkan untuk menghindari terjadinya penafsiran yang keliru dari pembaca dalam memahami maksud yang terkandung dalam variable. Kemudian pada bagian selanjutnya penulis mengemukakan tujuan dan manfaat penelitian dan yang terakhir adalah garis-garis besar isi yang menggambarkan secara garis besar keseluruhan isi skripsi ini.

Pada Bab kedua, penulis mengemukakan tinjauan pustaka, yaitu menjelaskan bahwa pokok masalah yang akan diteliti mempunyai relevansi

dengan seumlah teori yang ada dalam buku. Dalam hal ini, penulis mengemukakan tinjauan pustaka yang terdiri atas beberapa sub bab yakni sub bab pertama dibahas mengenai model pembelajaran kooperatif tipe Group Investigation (GI), selanjutnya pada sub bab kedua tentang hasil belajar biologi, sub bab ketiga membahas tentang materi lumut dan tumbuhan paku.

Pada Bab ketiga, mengemukakan tentang metodologi penelitian yaitu metode-metode yang digunakan dalam penelitian skripsi ini, yang terdiri dari beberapa sub bab, meliputi desain dan model penelitian, subjek penelitian, instrument penelitian, prosedur pengumpulan data dan terakhir adalah tehnik analisis data.

Bab keempat mengemukakan hasil penelitian yaitu data-data yang diperoleh dan pembahasan yang memuat penjelasan berdasarkan hasil analisis data penelitian yang diperoleh dengan menggunakan instrumen tes dan lembar observasi.

Bab kelima penulis mengemukakan kesimpulan yang didasarkan pada uraian- uraian bab sebelumnya dan diikuti dengan saran.

BAB II

TINJAUAN PUSTAKA

A. Model Pembelajaran Kooperatif Tipe Group Investigation (GI)

1. Pengertian Pembelajaran Kooperatif

Pembelajaran kooperatif adalah pembelajaran yang secara sadar dan sengaja mengembangkan interaksi yang saling asuh antar siswa untuk menghindari ketersinggungan dan kesalahpahaman yang dapat menimbulkan permusuhan (Kunandar, 2007:337).

Pembelajaran kooperatif (cooperative learning) merupakan salah satu model pembelajaran yang dikembangkan berdasarkan pendekatan konstruktivistik. Model pembelajaran ini mengacu pada metode pembelajaran dimana peserta didik bekerja bersama dalam kelompok kecil saling membantu dalam belajar (Tim Dosen, 2006: 70).

Ciri khas pembelajaran kooperatif adalah peserta didik ditempatkan pada kelompok-kelompok kerja dan tinggal bersama sebagai satu kelompok untuk beberapa minggu atau beberapa bulan. Mereka dilatih keterampilan-keterampilan spesifik untuk membantu mereka bekerja sama dengan baik, mengajukan pertanyaan dengan benar, menjawab pertanyaan dengan benar, dan sebagainya (Tim Dosen, 2006: 70).

Pembelajaran kooperatif adalah khas di antara model-model pembelajaran karena menggunakan suatu struktur tugas dan penghargaan

yang berbeda untuk meningkatkan pembelajaran siswa. Struktur tugas memaksa siswa untuk bekerja sama dalam kelompok kecil. Sistem penghargaan mengakui usaha bersama, sama baiknya seperti usaha individual (Tim Dosen, 2006:70).

Model pembelajaran kooperatif dikembangkan untuk mencapai hasil belajar berupa prestasi akademik, toleransi, menerima keragaman dan pengembangan keterampilan social (Agus Suprijono, 2007: 60).

Menurut Kunandar (2007:337) unsur-unsur pembelajaran kooperatif yaitu:

- a. Saling ketergantungan positif. Dalam pembelajaran kooperatif, guru menciptakan suasana yang mendorong agar siswa merasa saling membutuhkan antar sesama. Dengan saling membutuhkan antar sesama, maka mereka merasa saling ketergantungan satu sama lain.
- b. Interaksi tatap muka. Interaksi tatap muka menuntut para siswa dalam kelompok dapat saling bertatap muka sehingga mereka dapat melakukan dialog, tidak hanya dengan guru, tetapi juga dengan sesama siswa
- c. Akuntabilitas individual. Meskipun pembelajaran kooperatif menampilkan wujudnya dalam belajar kelompok, tetapi penilaian dalam rangka mengetahui tingkat penguasaan siswa terhadap suatu materi pelajaran dilakukan secara individual

d. Keterampilan menjalin hubungan antar pribadi. Pembelajaran kooperatif akan menumbuhkan keterampilan menjalin hubungan antar pribadi. Hal ini terjadi karena dalam pembelajaran kooperatif ditekankan aspek-aspek tenggang rasa, sikap sopan terhadap teman, mengkritik ide dan bukan mengkritik orangnya, berani mempertahankan pikiran logis, tidak mendominasi orang lain, mandiri, dan berbagai sifat lainnya.

Memimpin pembelajaran kooperatif mengubah peranan guru dari sebagai pusat pembicara atau pembicara utama menjadi choreographer dalam aktivitas kelompok kecil. Kelompok kerja kecil menimbulkan suatu tantangan pengelolaan bagi guru. Guru harus membantu siswa melakukan transisi di dalam kelompok kecil mereka, mengatur kelompok kerja mereka, dan mengajarkan keterampilan penting, yakni keterampilan sosial dan keterampilan kelompok.

Model pembelajaran kooperatif menunjukkan bahwa sasaran pembelajaran sangat penting, tugas belajar bersifat rumit dan konseptual, pemecahan masalah diperlukan, berfikir divergen atau kreatif diperlukan, kualitas kinerja sangat diharapkan, strategi berfikir tingkat tinggi dan berfikir kritis sangat dibutuhkan, pengembangan social dari pelajar adalah satu sasaran utama pembelajaran (Syafaruddin dan Nasution, 2005:201).

Berdasarkan pendapat-pendapat di atas maka dapat disimpulkan yaitu model pembelajaran kooperatif merupakan suatu model pembelajaran yang

membutuhkan kerjasama aktivitas yaitu berupa kelompok-kelompok belajar dan menjadikan semua peserta didik aktif

2. Pembelajaran kooperatif Tipe Group investigation

Dasar-dasar tipe Group Investigation (GI) dirancang oleh Herbert Thelen, selanjutnya diperluas dan diperbaiki oleh Sharan dan kawan-kawannya dari Universitas Tel Aviv. Tipe GI melibatkan siswa sejak perencanaan, baik dalam menentukan topik maupun cara untuk mempelajarinya melalui investigasi. Tipe ini menuntut para siswa untuk memiliki kemampuan yang baik dalam berkomunikasi maupun dalam keterampilan proses kelompok (Kunandar 2007:344).

Pembelajaran dengan metode Group Investigation dimulai dengan pembagian kelompok. Selanjutnya guru beserta peserta didik memilih topik-topik tertentu dengan permasalahan-permasalahan yang dapat dikembangkan dari topik-topik itu. Sesudah topik beserta permasalahannya disepakati, peserta didik beserta guru menentukan metode penelitian yang dikembangkan untuk memecahkan masalah (Agus Suprijono, 2009:93).

Setiap kelompok bekerja berdasarkan metode investigasi yang telah mereka rumuskan. Aktivitas tersebut merupakan kegiatan sistematis keilmuan mulai dari mengumpulkandata, analisis data, sintesis, hingga menarik kesimpulan. Langkah berikutnya adalah presentasi hasil oleh masing-masing kelompok. Pada tahap ini diharapkan terjadi intersubjektif dan objektivikasi pengetahuan yang telah dibangun oleh suatu kelompok. Berbagai perspektif diharapkan dapat dapat dikembangkan oleh seluruh kelas atau hasil yang

dipersentasikan oleh suatu kelompok. Seyogianya di akhir pembelajaran dilakukan evaluasi. Evaluasi dapat memasukkan asesmen individual atau kelompok (Agus Suprijono, 2009: 93).

Berdasarkan pendapat-pendapat di atas, maka peneliti dapat menyimpulkan bahwasannya model pembelajaran kooperatif tipe Group Investigation (GI) merupakan tipe yang melibatkan siswa mulai tahap perencanaan hingga evaluasi. Dan hal tersebut menyebabkan seorang siswa dapat aktif belajar dan bersungguh-sungguh. Adapun beberapa Tahapan Kemajuan Siswa di dalam Pembelajaran Kooperatif dengan Metode Group Investigation yaitu:

<p>Tahap I</p> <p>Mengidentifikasi topik dan membagi siswa ke dalam kelompok.</p>	<p>Guru memberikan kesempatan bagi siswa untuk memberi kontribusi apa yang akan mereka selidiki. Kelompok dibentuk berdasarkan heterogenitas.</p>
<p>Tahap II</p> <p>Merencanakan tugas.</p>	<p>Kelompok akan membagi sub topik kepada seluruh anggota. Kemudian membuat perencanaan dari masalah yang akan diteliti, bagaimana proses dan sumber apa yang akan dipakai.</p>
<p>Tahap III</p> <p>Membuat penyelidikan.</p>	<p>Siswa mengumpulkan, menganalisis dan mengevaluasi informasi, membuat kesimpulan</p>

	dan mengaplikasikan bagian mereka ke dalam pengetahuan baru dalam mencapai solusi masalah kelompok.
Tahap IV Mempersiapkan tugas akhir.	Setiap kelompok mempersiapkan tugas akhir yang akan dipresentasikan di depan kelas.
Tahap V Mempresentasikan tugas akhir.	Siswa mempresentasikan hasil kerjanya. Kelompok lain tetap mengikuti.
Tahap VI Evaluasi.	Soal ulangan mencakup seluruh topik yang telah diselidiki dan dipresentasikan.

3. Jenis-jenis Pembelajaran Kooperatif

Ada empat tipe yang biasa digunakan oleh guru dalam pembelajaran kooperatif yakni tipe STAD (Student Teams Achievement Divisions) yang dikembangkan oleh Robert Slavin dan kawan-kawanya dari universitas John Hopkins, tipe Jigsaw yang dikembangkan oleh Elliot Aronson dan kawan-kawanya dari universitas Texas dan kemudian diadaptasi oleh Slavin dan kawan-kawanya, Tipe Think-pair-share yang dikembangkan oleh Frank Lyman dan kawan-kawannya dari universitas Maryland, dan Tipe Group investigation (GI) yang dirancang oleh Herbert Thelen.

B. Hasil belajar biologi

a. Pengertian Hasil Belajar

Menurut Bloom, proses belajar, baik sekolah maupun diluar sekolah, menghasilkan tiga pembentuk kemampuan yang terkenal dengan taksonomy Bloom, yaitu kemampuan kognitif, afektif, dan psokomotorik. Pada dasarnya kemampuan kognitif merupakan hasil belajar. Faktor dasar yang berpengaruh menonjol pada kemampuan kognitif adalah bakat dan kreativitas, Tingkat kemampuan kognitif tergambar pada hasil belajar yang diukur dengan tes hasil belajar (Daruma. R, 2006: 55).

Hasil belajar siswa pada hakikatnya adalah perubahan tingkah laku. Tingkah laku sebagai hasil belajar dalam pengertian yang luas mencakup bidang kognitif, afektif dan psikomotorik.

Belajar Biologi diartikan sebagai proses perubahan tingkah laku pada diri individu berkat adanya intraksi antara individu dengan lingkungnya. Dalam pengertian ini terdapat kata perubahan yang berarti bahwa seseorang setelah mengalami proses belajar, akan mengalami perubahan tingkah laku baik aspek pengetahuan, keterampilan maupun aspek sikapnya (Usman Uzer, 2006; 34).

Shaword kingsley dalam Nana sujana (2000; 45), membagi tiga macam hasil berlajar yaitu;

a. Keterampilan dan kebiasaan

- b. Pengetahuan dan pengertian, dan
- c. Sikap dan cita-cita yang masing golongan dapat diisi dengan bahan yang diterapkan dalam kurikulum sekolah.

Hasil belajar adalah pola-pola perbuatan, nilai-nilai, pengertian-pengertian, sikap-sikap, apresiasi dan keterampilan (Suprijono, 2009:5). Hasil belajar yang dicapai siswa dipengaruhi oleh dua factor utama yakni factor dari lingkungan dan Factor yang datang dari diri siswa terutama kemampuan yang dimilikinya. Factor kemampuan siswa besar sekali pengaruh terhadap hasil belajar yang dicapai. Seperti yang dikemukakan oleh *Clark* bahwa hasil belajar siswa di sekolah 70 persen dipengaruhi oleh kemampuan siswa dan 30 persen dipengaruhi oleh lingkungan (Sabri, 2007:45).

Hasil belajar adalah pola-pola perbuatan, nilai-nilai, pengertian-pengertian, sikap-sikap, apresiasi dan keterampilan (Suprijono, 2009:5).

Hasil belajar yang dicapai siswa dipengaruhi oleh dua faktor utama yakni faktor dari lingkungan dan Faktor yang datang dari diri siswa terutama kemampuan yang dimilikinya. Faktor kemampuan siswa besar sekali pengaruh terhadap hasil belajar yang dicapai. Seperti yang dikemukakan oleh *Clark* bahwa hasil belajar siswa di sekolah 70 persen dipengaruhi oleh kemampuan siswa dan 30 persen dipengaruhi oleh lingkungan (Ahmad Sabri, 2007:45).

Hasil belajar merupakan skor yang dicapai oleh siswa setelah mengikuti proses belajar mengajar. Hasil belajar selalu dikaitkan dengan evaluasi. Evaluasi merupakan sebuah proses pengumpulan data untuk menentukan sejauh mana dalam hal apa dan bagaimana tujuan pendidikan sudah tercapai. Hasil belajar yang dicapai oleh siswa sangat erat kaitannya dengan rumusan tujuan intruksional yang direncanakan guru sebelumnya. Tujuan intruksional pada umumnya dikelompokkan ke dalam tiga kategori yaitu domain kognitif, domain afektif dan domain psikomotorik. Klasifikasi tujuan tersebut memunculkan hasil belajar yang diperoleh dari kegiatan belajar mengajar (Arikunto 2003; 3).

Hasil belajar itu sendiri tentunya didapatkan melalui pendidikan yang didapatkan. Di mana pengertian pendidikan menurut UUD No. 20 Tahun 2003 adalah: “Usaha sadar dan terencana untuk mewujudkan suasana belajar dan proses pembelajaran agar peserta didik secara aktif mengembangkan potensi dirinya untuk memiliki kekuatan spiritual keagamaan, pengendalian diri, kepribadian, kecerdasan, akhlak mulia, serta keterampilan yang diperlukan dirinya, masyarakat, bangsa, dan Negara” (Hasbullah, 1996: 4)

Pendidikan mempunyai tugas menyiapkan sumber daya manusia untuk pembangunan. Setiap langkah pembangunan selalu diupayakan seiring dengan tuntutan zaman. Perkembangan zaman selalu memunculkan persoalan-persoalan baru yang tidak pernah terpikirkan sebelumnya (Muliani, masalah pendidikan di Indonesia, google, 27/06/2010).

Pembelajaran pendidikan kewarganegaraan, kompetensi dasar terdiri dari tiga jenis yaitu: kecakapan, kemampuan penguasaan pengetahuan, kecakapan dalam keterampilan (Mustari, 2008:11).

Berdasarkan uraian di atas maka dapat disimpulkan bahwasannya hasil belajar merupakan kemampuan yang di dapatkan oleh seseorang melalui usaha yang dilakukannya dalam belajar.

b. Pembelajaran Biologi

Pembelajaran sains (IPA) di kenal beberapa pendekatan. Salah satu pendekatan menekankan pada fakta-fakta dari ilmu pengetahuan alam. Pendekatan yang lain adalah pembelajaran mengenai konsep-konsep yang dikembangkan dalam ilmu pengetahuan alam, sehingga orang dapat mengajarkan proses-proses dari Ilmu Pengetahuan Alam yang dimanfaatkan untuk mengungkap fakta-fakta dan mengembangkan model (Tim Dosen Prodi Biologi, 2006:19).

Biologi adalah bagian dari SAINS (IPA). Perlu disadari bahwa kemajuan sains dan teknologi dapat membawa manusia ke jenjang kebahagiaan, tetapi juga sekaligus dapat membawa manusia ke dalam kesengsaraan apabila penggunaan teknologi tidak tepat. Oleh sebab itu, pendidikan sains harus mampu memberi bekal kepada peserta didik, agar dapat hidup layak dalam lingkungannya sesuai dengan perkembangan sains dan teknologi (Tim Dosen Prodi Biologi, 2006:7).

Masalah yang berhubungan dengan alam kehidupan, merupakan masalah yang paling menarik sejak permulaan sejarah. Perkembangan masalah kehidupan (biologi) memungkinkan kita untuk dapat lebih mengenal rahasia-rahasia yang tersembunyi mengenai masalah kehidupan yang belum kita ketahui.

Metode pembelajaran IPA- Biologi sangat diperlukan untuk mempengaruhi dan memberi motivasi kepada peserta didik agar mau belajar dengan tekun. Karena adanya ketekunan yang dimiliki peserta didik, maka ia dapat merasakan nikmatnya belajar. Dari rasa nikmat ini akan timbul rasa indah dalam belajar, kemudian timbul rasa senang untuk belajar. Salah satu kunci yang amat menentukan untuk timbulnya rasa senang terhadap mata pelajaran adalah metode pembelajaran yang diterapkan oleh guru (Tim Dosen, 2006: 48).

C. Lumut dan Tumbuhan Paku

1. Lumut

Tumbuhan lumut merupakan tumbuhan yang tidak berpembuluh dan tidak memiliki akar, batang dan daun yang sebenarnya. Hanya saja, tumbuhan tersebut dikatakan memiliki struktur yang menyerupai akar, menyerupai batang, dan menyerupai daun. Sebagai pengganti akar, lumut memiliki *rizoid*. Rizoid merupakan bagian bagian dari tubuh lumut yang strukturnya yang menyerupai bulu-bulu akar. Melalui rizoid inilah lumut

menempel pada substrat dan menyerap air serta mineral dari dalam tanah.

(Bagod sudjaji, 2003: 202)

Menurut Suwono (2009: 109) Adapun ciri-ciri lumut yaitu:

- a. Memiliki habitat di daerah yang lembap
- b. Tumbuhan lumut merupakan peralihan dari Thallophyta ke Cormophyta, karena tumbuhan lumut belum memiliki akar sejati
- c. Akar pada tumbuhan lumut masih berupa rhizoid, selain itu tumbuhan ini belum memiliki berkas pembuluh angkut xylem dan floem, sehingga untuk mengangkut zat hara dan hasil fotosintesisnya menggunakan sel-sel parengkim yang ada.
- d. Tumbuhan lumut memiliki klorofil sehingga cara hidupnya fotoautotrof
- e. Dapat bereproduksi secara seksual maupun secara aseksual

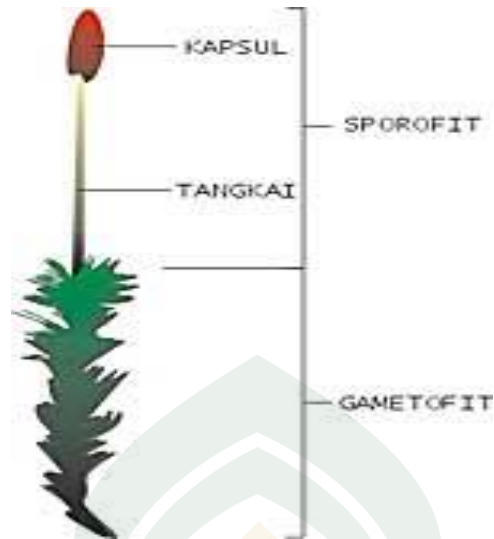


Sumber: [Http:// id. Wikipedia. Org/wiki/berkas: Sporogonium](http://id.wikipedia.org/wiki/berkas:Sporogonium)

Reproduksi lumut dapat bereproduksi secara aseksual dan seksual. Reproduksi secara aseksual yaitu dengan cara melalui pembentukan gemma atau kuncup, penyebaran spora, dan fragmentasi. Sedangkan secara seksual yaitu dengan cara peleburan sel gamet jantan (spermatozoid) dan sel gamet betina (ovum). Spermatozoid dihasilkan oleh anteridium (organ kelamin jantan), sedangkan ovum dihasilkan oleh arkegonium (organ kelamin betina). (Bagod sudjaji, 2003: 209)

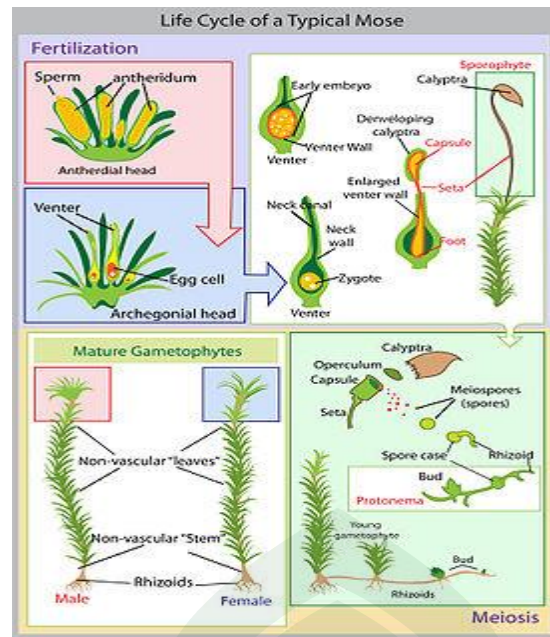
Umumnya, tumbuhan lumut mengalami pergiliran keturunan (metagenesis) dalam hidupnya, yaitu antara fase vegetative dan fase generative. Fase vegetative dikenal sebagai generasi sporofit, yaitu suatu fase yang menghasilkan spora. Sebaliknya, fase generative disebut sebagai generasi gametofit, yaitu fase yang menghasilkan sel kelamin (gamet). (Suwono, 2009: 110).

Tumbuhan lumut, proses reproduksi baik secara seksual maupun secara aseksual berlangsung melalui suatu proses yang disebut sebagai metagenesis. Dalam metagenesis, terjadi pergiliran krturunan antara generasi sporofit ($2n$) dan generasi gametofit (n) (Suwono, 2009: 110).



Sumber: [Http://id. Wikipedia. Org/berkas/ Sporogonium](http://id.wikipedia.org/berkas/Sporogonium)

Ketika ada spora yang jatuh pada tempat yang sesuai, maka spora tadi akan tumbuh menjadi protonema. Protonema tadi akan segera tumbuh menjadi tumbuhan lumut dewasa yang akan menghasilkan gamet jantan, yaitu anteridium yang akan menghasilkan spermatozoid dan juga menghasilkan gamet betina, yaitu arkegonium yang akan menghasilkan ovum. Apabila terjadi fertilisasi antara spermatozoid dengan ovum maka akan terbentuk zigot, zigot tadi akan berkembang menjadi sporogonium yang akan menghasilkan spora. Spora yang dihasilkan sporogonium akan membelah dan akan keluar serta tumbuh lagi menjadi protonema. Siklus akan berjalan seperti semula (Suwono, 2009: 110).



Sumber: [Http://id.wikipedia.org/wiki/Berkas:Moss_life_cicle](http://id.wikipedia.org/wiki/Berkas:Moss_life_cicle)

Menurut Suwono (2009: 109) Tumbuhan lumut dapat diklasifikasikan menjadi:

1. Lumut daun

Disebut lumut daun karena pada jenis lumut ini telah ditemukan daun meskipun ukurannya masih kecil. Lumut daun merupakan jenis lumut yang banyak dijumpai sehingga paling banyak dikenal. Contohnya spesiesnya adalah *Polytricum juniperum*, *Furaria*, *Pogonatum cirratum*, dan *Spaghnum*.

2. Lumut hati (*Hepaticae*)

Lumut hati atau *hepaticae* dapat bereproduksi secara seksual dengan peleburan gamet jantan dan betina, secara aseksual dengan pembentukan gemmae. Contohnya adalah *Marchantia polimorpha*.

3. Lumut tanduk (*Anthocerotaceae*)

Disebut sebagai lumut tanduk karena morfologi sporofitnya mirip seperti tanduk hewan. Contohnya adalah *Anthoceros leavis*.

Peranan lumut dalam kehidupan yaitu dapat merubah struktur batu atau karang menjadi lapisan tanah sebagai tempat tumbuh organism lain. Itulah sebabnya tumbuhan lumut dikatakan juga sebagai vegetasi perintis. Di hutan, tumbuhan lumut sangat berperan dalam menyerap dan menahan air hujan. Artinya tumbuhan tersebut dapat mencegah terjadinya banjir bila musim hujan dan mampu menyediakan air pada musim kemarau. Selain itu, beberapa jenis lumut juga dapat dijadikan sebagai obat (Bagod Sudjaji, 2003:207).

2. Tumbuhan paku

Tumbuhan paku merupakan tumbuhan yang berpembuluh. Artinya pada organ akar, batang dan daun sudah ditemukan jaringan pembuluh angkut, yakni berupa xylem dan floem. Berbeda dengan tumbuhan lumut yang belum memiliki akar, batang dan daun yang sejati (Bagod sudjaji, 2003: 208).

Menurut Suwono (209: 112) Tumbuhan paku memiliki cirri-ciri sebagai berikut:

- a. Berbeda dengan tumbuhan lumut, tumbuhan paku sudah memiliki akar, batang, dan daun sejati.
- b. Baik pada akar, batang, maupun daun secara anatomi sudah memiliki berkas pembuluh angkut yaitu xylem yang berfungsi mengangkut air dan

garam mineral dari akar menuju daun untuk proses fotosintesis, dan floem yang berfungsi mengedarkan hasil fotosintesis ke seluruh bagian tubuh tumbuhan.

- c. Habitat tumbuhan paku ada yang di darat dan adapula yang di perairan serta ada hidupnya yang menempel.
2. Pada waktu masih muda, biasanya daun tumbuhan paku menggulung dan bersisik.
3. Tumbuhan paku dalam hidupnya dapat bereproduksi secara seksual maupun aseksual.
4. Dalam siklus hidup (metagenesis) terdapat fase sporofit, yaitu tumbuhan paku itu sendiri.
5. Fase sporofit pada metagenesis tumbuhan paku memiliki sifat lebih dominan daripada fase gametofitnya.
6. Memiliki klorofil sehingga cara hidupnya fotoautotrof.



Sumber: [Http//id. Wikipedia. Org/wiki/berkas: Sporogonium](http://id.wikipedia.org/wiki/berkas:Sporogonium)

Menurut Suwono (209: 112-114) Pada tumbuhan paku terdapat bermacam-macam daun yaitu:

a. Berdasarkan ukurannya

- 1) Mikrofil. Berasal dari kata mikro yang berarti kecil dan folium yang berarti daun, jadi daun ini memiliki ukuran yang kecil dan jaringan-jaringan di dalamnya belum terdeferensiasi secara jelas.
- 2) Makrofil. Berasal kata makro yang artinya besar dan folium yang berarti daun, jadi daun ini memiliki daun yang besar dan sudah terdeferensiasi. Di sini sudah bias didapatkan jaringan epidermis serta daging daun yang terdiri atas jaringan spons dan jaringan bunga karang.

b. Berdasarkan fungsinya

- 1) Tropofil, merupakan daun yang hanya berguna untuk fotosintesis. Pada daun ini, tidak dihasilkan spora yang merupakan alat perkembangbiakan tumbuhan paku.
- 2) Sporofil, merupakan jenis daun pada tumbuhan paku yang selain dapat digunakan untuk fotosintesis juga dapat menghasilkan spora. Spora tumbuhan paku terletak dalam sorus yang merupakan kumpulan dari kotak spora (sporangium).

Berdasarkan jenis-jenis spora yang dihasilkan, dikenal tumbuhan paku homospora, paku peralihan, dan paku heterospora. Tumbuhan paku dapat diklasifikasikan menjadi:

1. *Psilophytinae*

Contohnya adalah *Psilotum nodum*. Anggota kelas ini telah banyak yang punah.

2. *Equisetinae*

Contohnya adalah *Equisetum debile* atau paku ekor kuda.

3. *Lycopodinae*

Contohnya adalah *Lycopodium* atau paku kawat dan *Marcelia crenata* (semanggi)

4. *Filicinae*

Contohnya adalah paku pakis



Sumber: [http// id. Wikipedia. Org/wiki/berkas:Polysticum setiferum](http://id.Wikipedia.Org/wiki/berkas:Polysticum_setiferum)

Metagenesis tumbuhan paku, baik pada paku homospora, paku heterospora, ataupun paku peralihan, pada prinsipnya sama. Ketika ada spora yang jatuh di tempat yang cocok, spora tadi akan berkembang menjadi protalium yang merupakan generasi penghasil gamet atau biasa disebut sebagai generasi *gametofit*, yang akan segera membentuk *anteredium* yang menghasilkan *spermatozoid* dan *arkegonium* yang menghasilkan *ovum*. Ketika *spermatozoid* dan *ovum* bertemu, akan terbentuk *zigot* yang diploid yang akan berkembang menjadi tumbuhan paku. Tumbuhan paku yang kita lihat sehari-hari merupakan generasi sporofit karena mampu membentuk sporangium yang akan menghasilkan spora untuk perkembangbiakan. (Suwono, 2009: 114)

Fase sporofit pada tumbuhan paku memiliki sifat lebih dominan daripada fase gametofitnya.

Menurut Suwono (2009: 115) Manfaat tumbuhan paku yaitu:

- a. Sebagai tanaman hias, misalnya *Adiantum cuneatum* (suplir), *Asplenium nidus* (paku sarang burung) dan *Platyserium bifonne* (paku simbar menjangan).
- b. Sebagai tanaman obat, misalnya rimpang dari *Aspidium filixmas* (*Dryopteris*) yang mampu mengobati cacingan.
- c. Sebagai bingkai dalam karrangan bunga.
- d. Sebagai pupuk hijau.
- e. Sebagai sayuran, contohnya adalah *Marcelia crena* (semanggi)

BAB III

METODE PENELITIAN

A. Desain dan Model Penelitian

Desain penelitian yang digunakan yaitu penelitian *pre eksperimen design* yang dipandang sebagai penelitian yang tidak sebenarnya. Sedangkan model penelitian eksperimen yang digunakan yaitu *One Group Pretest Posttest Design* yaitu eksperimen yang dilaksanakan pada satu kelompok saja tanpa kelompok pembanding. Model ini menggunakan tes awal sehingga besar efek eksperimen dapat diketahui dengan pasti. Secara umum model penelitian eksperimen ini disajikan sebagai berikut:

<i>Pretest</i>	Perlakuan	<i>Posttest</i>
O ₁	X	O ₂

Ket:

O₁ = hasil belajar sebelum diterapkan metode *Group Investigation*

X = perlakuan

O₂ = hasil belajar setelah diterapkan metode *Group Investigation*

(Suharsimi Arikunto, 2007: 212)

B. Subjek Penelitian

Penelitian ini dilaksanakan di SMA Pesantren Putri Mandiri Yatama Kab. Gowa dengan subjek penelitian yaitu siswa kelas X semester I (Ganjil) tahun ajaran 2010/2011. Berjumlah 36 orang.

C. Instrumen Penelitian

Instrumen penelitian yang digunakan untuk mengumpulkan data dalam penelitian ini adalah sebagai berikut:

c. Tes

Tes adalah suatu pertanyaan, tugas, atau seperangkat tugas yang direncanakan untuk memperoleh informasi, yang setiap butir pertanyaan mempunyai jawaban, dan memberikan implikasi bahwa setiap butir tes menurut jawaban dari orang yang dites. Instrument tes sering kali digunakan untuk mengukur hasil belajar aspek kognitif (pengetahuan) (Hamzah Uno 2007, 71).

Jenis instrumen ini digunakan untuk mengetahui hasil belajar siswa kelas X SMA Pesantren Putri Yatama Mandiri Kab. Gowa dengan jenis tes *pretest* dan *posttest*.

d. Pedoman Observasi

Sutrisno Hadi mengemukakan (1986) bahwa observasi merupakan suatu proses yang kompleks, suatu proses yang tersusun dari berbagai proses biologis dan psikologis. Dua di antara yang terpenting adalah proses-proses pengamatan dan ingatan. Teknik pengumpulan data dengan observasi

digunakan apabila penelitian berkenaan dengan perilaku manusia, proses kerja, gejala-gejala alam dan bila responden yang diamati tidak terlalu besar (Sugiyono, 2010:203).

Dengan demikian, yang menjadi objek observasi dalam penelitian ini yaitu peningkatan hasil belajar siswa kelas X SMA Pesantren Putri Yatama Mandiri.

e. Dokumentasi

Data mengenai hasil belajar siswa yang diperoleh dari dokumentasi hasil belajar siswa kelas X SMA Pesantren Putri Yatama Mandiri Kab. Gowa.

D. Prosedur Pengumpulan Data

Adapun tahap-tahap prosedur pengumpulan data dalam penelitian adalah sebagai berikut:

2. Tahap Persiapan

Tahap ini merupakan suatu tahap persiapan untuk melakukan suatu perlakuan, pada tahap ini langkah-langkah yang dilakukan peneliti adalah sebagai berikut:

- a. Menelaah kurikulum materi pelajaran biologi untuk kelas X SMA Putri Mandiri Kab. Gowa
- b. Melakukan konsultasi dengan dosen pembimbing serta pihak sekolah mengenai rencana teknis penelitian.

- c. Membuat skenario pembelajaran di kelas dalam hal ini pembuatan silabus dan Rencana Pelaksanaan Pembelajaran (RPP) sesuai dengan materi yang akan diajarkan.
- d. Menentukan strategi pembelajaran sesuai dengan metode yang akan digunakan.
- e. Membuat alat bantu atau media pengajaran bila diperlukan.
- f. Membuat lembar observasi untuk mengamati bagaimana kondisi belajar mengajar ketika pelaksanaan tindakan berlangsung.
- g. Membuat soal hasil belajar.

3. Tahap Pelaksanaan.

a. Pre perlakuan

- 1.) Memberikan penjelasan secara singkat dan menyeluruh terhadap siswa kelas X SMA Pesantren Putri Yatama Mandiri Kab. Gowa, sehubungan dengan materi yang akan diteliti.
- 2.) Memberikan tes awal dengan menggunakan instrument tes (Pretest) untuk mengetahui hasil belajar siswa sebelum metode pembelajaran diterapkan.
- 3.) Menggunakan lembar observasi dalam mengambil data sehubungan dengan hasil belajar biologi SMA Pesantren Putri Yatama Mandiri Kab. Gowa.

b. Perlakuan

Memberikan perlakuan dengan menggunakan model pembelajaran kooperatif tipe group investigation (GI). Adapun Langkah-langkah dari model pembelajaran ini yaitu:

- Seleksi topic. Para siswa memilih berbagai sub topic dalam suatu wilayah masalah umum yang biasanya digambarkan lebih dahulu oleh guru. Para siswa selanjutnya diorganisasikan menjadi kelompok-kelompok yang berorientasi pada tugas yang beranggotakan 2 hingga 6 orang. Komposisi kelompok heterogen baik dalam jenis kelamin, etnik maupun akademik.
- Merencanakan kerja sama. Para siswa beserta guru merencanakan berbagai prosedur belajar khusus, tugas dan tujuan umum yang konsisten dengan berbagai sub topic dan sub topic yang telah dipilih pada langkah pertama di atas.
- Implementasi. Para siswa melaksanakan rencana yang telah dirumuskan pada langkah kedua di atas.
- Analisis dan sintesis. Para siswa menganalisis dan mensintesis berbagai informasi yang diperoleh pada langkah ketiga dan merencanakan agar dapat diringkaskan dalam suatu penyajian yang menarik di depan kelas.
- Penyajian hasil akhir. Semua kelompok menyajikan suatu presentasi yang menarik dari berbagai topic yang telah dipelajari agar semua siswa dalam

kelas saling terlibat dan mencapai suatu perspektif yang luas mengenai topic tersebut. Presentasi kelompok dikoordinasikan oleh guru.

- Evaluasi. Guru beserta para siswa melakukan evaluasi mengenai kontribusi tiap kelompok terhadap pekerjaan kelas sebagai suatu keseluruhan. Evaluasi dapat mencakup tiap siswa secara individual atau kelompok
- 4.) Menggunakan lembar observasi untuk mengetahui tingkat keberhasilan hasil belajar siswa.
 - 5.) Memberikan tes akhir dengan menggunakan instrument tes yang diberikan pada tes awal.

c. Tahap observasi

Selama proses pembelajaran berlangsung akan dilakukan pengamatan menyangkut sikap, interaksi, dan keaktifan siswa dalam mengikuti pelajaran

d. Tahap evaluasi

Hasil dari tahap pelaksanaan perlakuan akan dievaluasi kemudian dinilai sesuai dengan hasil yang telah dicapai oleh siswa tersebut.

E. Teknik Analisa Data

Adapun tehnik analisa data yang digunakan yaitu sebagai berikut:

a). Analisis deskriptif Kuantitatif

Data yang terkumpul selanjutnya dianalisis secara statistik deskriptif yaitu sebagai berikut:

Statistik deskriptif terdiri dari deskriptif kuantitatif dan kualitatif. Data hasil observasi dianalisis secara kualitatif. Sedangkan data mengenai hasil belajar biologi dianalisis secara kuantitatif dengan menggunakan rumus:

1. Mean (rata-rata)

$$\bar{X} = \frac{\sum X}{N} \quad (\text{Suharsimi Arikunto, 2007: 284})$$

Keterangan: \bar{X} = rerata nilai

X = nilai mentah yang dimiliki subjek

\sum = tanda jumlah

N = banyaknya subjek yang memiliki nilai

Untuk mengelompokkan tingkat hasil belajar biologi siswa, digunakan standar yang ditetapkan Depdikbud dalam Satriani (2008: 58). yaitu:

Tabel 1

Tingkat Penguasaan (%)	Kategori Keterampilan
0 – 34	Sangat Rendah
35 - 54	Rendah
55 - 64	Sedang
65 – 84	Tinggi
85 – 100	Sangat Tinggi

2. Standar Deviasi

$$Sd = \sqrt{\frac{(\sum fx^2)}{N} - \frac{(\sum fx)^2}{N}}$$

Keterangan:

Sd = Standar deviasi

\sum = Jumlah

N = Banyaknya Subjek

f = Frekuensi

x = Nilai

b). Analisis inferensial

Yaitu menguji korelasi antara variable yang digunakan untuk menguji hipotesis penelitian yang diajukan dengan menggunakan rumus:

$$t = \frac{\bar{X}_1 - \bar{X}_2}{\sqrt{\frac{s_1^2}{n_1} + \frac{s_2^2}{n_2}}} \quad (\text{Sugiyono, 2009: 229})$$

Dimana: t = nilai t yang dihitung

\bar{X}_1 = nilai rata-rata *pretest*

\bar{X}_2 = nilai rata-rata *posttest*

s_1 = simpangan baku *pretest*

s_2 = simpangan baku *posttest*

n_1 = jumlah anggota *pretest*

n_2 = jumlah anggota *posttest*

Berdasarkan tabel t dapat diketahui bahwa derajat kebebasan (d.b) untuk penggunaan rumus ini adalah (N-1), konsultasi nilai tabel nilai “t”. diperoleh harga kritik “t” pada tabel atau t_0 sebesar sebagai berikut:

a. Pada taraf signifikansi 5%: $t_0 = 1,725$ untuk $N = 36$

b. Pada taraf signifikansi 1%: $t_0 = 2,528$ untuk $N = 36$

Dengan demikian t hitung jauh lebih besar daripada t tabel yaitu:

$T_h > t_0$ (H_1 diterima)

BAB IV

HASIL PENELITIAN DAN PEMBAHASAN

1. Hasil Penelitian

A. Deskripsi hasil belajar siswa pokok bahasan lumut dan tumbuhan paku kelas X SMA Pesantren Putri Yatama Mandiri Kab. Gowa sebelum penerapan Model pembelajaran Kooperatif Tipe Group Investigation (GI)

Berdasarkan hasil penelitian yang telah dilakukan di kelas X SMA Pesantren Putri Yatama Mandiri Kab. Gowa penulis dapat mengumpulkan data melalui instrument tes dan memperoleh data hasil belajar berupa nilai siswa kelas X SMA Pesantren Putri Yatama Mandiri Kab. Gowa.

Deskripsi data hasil belajar siswa pada mata pelajaran biologi X SMA Pesantren Putri Yatama Mandiri Kab. Gowa sebelum penerapan Model pembelajaran kooperatif tipe Group Investigation(GI) adalah sebagai berikut:

Tabel 2
DAFTAR NILAI HASIL PRE-TEST
SMA PESANTREN PUTRI YATAMA MANDIRI KAB. GOWA

NO	NAMA	NILAI PRE-TEST
1.	Aisyah	55
2.	Andi fitri	55
3.	Dian Aisyah	65
4.	Endang Dewani	55
5.	Farida Jamal	35

6.	Hariani	50
7.	Hasneti	55
8.	Hiska	40
9.	Hulul Al Suhra Warni	55
10.	Irawati	35
11.	Irawati A	45
12.	Juma Ani	65
13.	Kartini	50
14.	Khadijah Bakir	35
15.	Masnawiyah	45
16.	Mirnawati	45
17.	Nadia Ilyas Lewar	55
18.	Nur Anisah Jannati M	55
19.	Nurhayani	60
20.	Nur Jamiah	30
21.	Nur Mentari	45
22.	Nurul Fahmi	70
23.	Rahmatia Rika	35
24.	Reskiana	60
25.	Reski Yunus	50
26.	Rina Mentari	55
27.	Riska Yunus	55
28.	Suriana	50
29.	Siti Aminah	60
30.	Siti Masitah	45
31.	Siti Rahmawati	40
32.	Wahidah	45

33.	Wahyuni	55
34.	Yaniati	50
35.	Ramlah	60
36.	Ikhsaniyah	35

Sumber: data hasil penelitian siswa kelas X SMA Pesantren Putri Yatama Mandiri 2010.

Untuk mengetahui rata-rata hasil belajar siswa, maka dapat dilihat pada langkah-langkah berikut dalam menyusun tabel distribusi frekuensi :

1. Menentukan rentang kelas, yakni data terbesar dikurangi data terkecil.

$$\begin{aligned}
 R &= X_t - X_r \\
 &= 70 - 30 \\
 &= 40
 \end{aligned}$$

Ket : X_t = skor tertinggi

X_r = skor terendah

2. Menentukan banyak kelas interval dengan rumus

$$\begin{aligned}
 K &= 1 + (3,3) \log n \\
 &= 1 + (3,3) \log 36 \\
 &= 1 + (3,3) (1,56) \\
 &= 1 + 5,148 \\
 &= 6,148 \text{ dibulatkan } 6
 \end{aligned}$$

Ket: K = banyaknya kelas

n = banyaknya data atau jumlah sampel

3. Menghitung panjang kelas interval p

$$p = \frac{R}{K}$$

$$p = \frac{40}{6}$$

$$= 6,67 \text{ dibulatkan } 7$$

ket: p = panjang kelas interval

R = range (jangkauan)

K = banyaknya kelas

4. Dengan $p = 7$, dimulai dengan data terkecil, maka diambil 30 sebagai ujung bawah kertas pertama
5. Membuat tabel distribusi frekuensi

Tabel 3
Distribusi Frekuensi Hasil Belajar siswa sebelum penerapan model pembelajaran kooperatif Tipe Group Investigation (GI)

Interval	Frekuensi
30-36	6
37-43	2
44-50	11
51-57	10
58-64	4
65-71	3
Jumlah	36

Tabel 4
Tabel Penolong Untuk Menghitung Rata-Rata dan Variansi Skor
Hasil Belajar Siswa

Interval	Frekuensi (f_i)	Titik tengah (x_i)	$f_i \cdot x_i$	$x_i - \bar{x}$	$(x_i - \bar{x})^2$	$f_i (x_i - \bar{x})^2$
30-36	6	33	198	-16,53	273,2409	1639,4454
37-43	2	40	80	-9,53	90,8209	181,6418
44-50	11	47	517	-2,53	6,4009	70,4099
51-57	10	54	540	4,47	19,9809	199,809
58-64	4	61	244	11,47	131,5609	526,2436
65-71	3	68	204	18,47	341,1409	1023,4227
Jumlah	36	303	1783	5,82	863,1454	3640,9724

Menghitung rata-rata

$$\bar{x} = \frac{\sum f_i x_i}{\sum f_i}$$

$$\bar{x} = \frac{1783}{36}$$

$$= 49,53$$

Ket: \bar{X} = rata-rata

f = frekuensi

x = titik tengah

Menghitung variansi

$$S^2 = \frac{\sum f(x_i - \bar{x})^2}{N - 1}$$

$$S^2 = \frac{3640,9724}{36 - 1}$$

$$S^2 = \frac{3640,9724}{35}$$

$$= 104,03$$

$$S = \sqrt{104,03}$$

$$= 10,2$$

Dari perhitungan di atas, kita dapat mengetahui bahwa rata-rata skor yang diperoleh siswa setelah diberikan *sebelum Perlakuan* adalah 49,53 dari skor maksimal 100. Adapun jika dikategorikan pada pedoman Depdikbud, maka daya serap siswa dapat dilihat pada tabel berikut.

Tabel 5
Tabel Frekuensi Hasil Belajar Biologi
Sebelum Penerapan

Interval	Frekuensi	Persentase	Kategori
0 – 34	1	2,78 %	Sangat rendah
35 – 54	18	50,00 %	rendah
55 – 64	14	38,89%	sedang
65 – 84	3	8,33 %	tinggi
85 – 100	0	0,00 %	sangat Tinggi
Jumlah	36	100 %	

Berdasarkan data yang diperoleh pada Tabel 5 dapat disimpulkan bahwa secara umum hasil belajar siswa pada mata pelajaran biologi di kelas X SMA Pesantren Putri Yatama Mandiri Kab. Gowa sebelum penerapan model pembelajaran kooperatif tipe Group investigation (GI) dikategorikan rendah. Hal ini ditunjukkan dari perolehan nilai pada kategori rendah sebesar 50 % dari 36 siswa.

B. Deskripsi Prestasi belajar biologi materi lumut dan tumbuhan paku kelas X SMA Pesantren Putri Yatama Mandiri Kab. Gowa Sesudah Menggunakan Model Pembelajaran Kooperatif Tipe Group Investigation (GI)

Berdasarkan hasil penelitian yang telah dilakukan di kelas X SMA Pesantren Putri Yatama Mandiri Kab. Gowa, penulis dapat mengumpulkan data melalui instrument tes dan memperoleh data hasil belajar berupa nilai siswa kelas X SMA Pesantren Putri Yatama Mandiri Kab. Gowa.

Deskripsi data hasil belajar siswa pada mata pelajaran biologi kelas X SMA Pesantren Putri Yatama Mandiri Kab. Gowa setelah penerapan model pembelajaran kooperatif tipe Goup Investigation (GI) adalah sebagai berikut:

Table 6
Daftar Nilai Hasil Post-test
SMA Pesantren Putri Yatama Mandiri kab. Gowa

NO	NAMA	NILAI POST-TEST
1.	Aisyah	65
2.	Andi fitri	65
3.	Dian Aisyah	65

4.	Endang Dewani	75
5.	Farida Jamal	65
6.	Hariani	60
7.	Hasneti	85
8.	Hiska	60
9.	Hulul Al Suhra Warni	75
10.	Irawati	65
11.	Irawati A	75
12.	Juma Ani	75
13.	Kartini	80
14.	Khadijah Bakir	60
15.	Masnawiyah	50
16.	Mirnawati	80
17.	Nadia Ilyas Lewar	75
18.	Nur Anisah Jannati M	70
19.	Nurhayani	50
20.	Nur Jamiah	75
21.	Nur Mentari	80
22.	Nurul Fahmi	80
23.	Rahmatia Rika	75
24.	Reskiana	85

25.	Reski Yunus	90
26.	Rina Mentari	70
27.	Riska Yunus	80
28.	Suriana	85
29.	Siti Aminah	90
30.	Siti Masitah	75
31.	Siti Rahmawati	70
32.	Wahidah	70
33.	Wahyuni	80
34.	Yaniati	70
35.	Ramlah	75
36.	Ikhsaniyah	90

Sumber: data hasil penelitian siswa kelas X SMA Pesantren Putri Yatama Mandiri 2010.

Dari perolehan skor di atas kita dapat mengetahui gambaran hasil belajar siswa pada penelitian ini dengan melihat skor rata-rata daya serap siswa dengan memasukkan skor yang diperoleh ke dalam tabel distribusi frekuensi. Adapun langkah-langkah yang perlu dilakukan adalah :

1. Menentukan rentang kelas, yakni data terbesar dikurangi data terkecil.

$$\begin{aligned}
 R &= X_t - X_r \\
 &= 90 - 50 \\
 &= 40
 \end{aligned}$$

Ket : X_t = skor tertinggi

X_r = skor terendah

2. Menentukan banyak kelas interval dengan rumus

$$K = 1 + (3,3) \log n$$

$$= 1 + (3,3) \log 36$$

$$= 1 + (3,3) (1,56)$$

$$= 1 + 5,148$$

$$= 6,148 \text{ dibulatkan } 6$$

Ket: K = banyaknya kelas

n = banyaknya data atau jumlah sampel

3. Menghitung panjang kelas interval p

$$p = \frac{R}{K}$$

$$p = \frac{40}{6}$$

$$= 6,67 \text{ dibulatkan } 7$$

ket: p = panjang kelas interval

R = range (jangkauan)

K = banyaknya kelas

Dengan $p = 7$, dimulai dengan data terkecil, maka diambil 50 sebagai ujung

bawah kertas pertama

4. Membuat tabel distribusi frekuensi

Tabel 7
Distribusi Frekuensi Hasil Belajar siswa

Interval	Frekuensi
50-56	2
57-63	3
64-70	10
71-77	9
78-84	6
85-91	6
Jumlah	36

Tabel 8
Tabel Penolong Untuk Menghitung Rata-Rata dan
Variansi Skor Hasil Belajar Siswa

Interval	Frekuensi (f_i)	Titik tengah (x_i)	$f_i \cdot x_i$	$x_i - \bar{x}$	$(x_i - \bar{x})^2$	$f_i (x_i - \bar{x})^2$
30 – 36	2	33	66	-20,2	408,04	816,08
37 – 43	3	40	120	-13,2	174,24	522,72
44 – 50	10	47	470	-6,2	38,44	384,40
51 – 57	9	54	486	0,8	0,64	5,76
58 – 64	6	61	366	7,8	60,84	365,04
65 – 71	6	68	408	14,8	219,04	1314,24
Jumlah	36	303	1916	-16,2	901,24	3408,24

1. Menghitung rata-rata

$$\bar{x} = \frac{\sum f_i x_i}{\sum f_i}$$

$$\bar{x} = \frac{1916}{36}$$

$$= 53,2$$

Ket: \bar{X} = rata-rata

f = frekuensi

x = titik tengah

2. Menghitung variansi

$$S^2 = \frac{\sum f(x_i - \bar{x})^2}{N - 1}$$

$$S^2 = \frac{3408,24}{36 - 1}$$

$$S^2 = \frac{3408,24}{35}$$

$$= 97,39$$

$$S = \sqrt{97,39}$$

$$= 9,87$$

Dari perhitungan di atas, kita dapat mengetahui bahwa rata-rata skor yang diperoleh siswa setelah diberikan *sesudah Perlakuan* adalah 53,2 dari skor maksimal 100. Adapun jika dikategorikan pada pedoman Depdikbud, maka daya serap siswa dapat dilihat pada tabel berikut.

Tabel 9
Tabel Frekuensi Hasil Belajar Biologi
sesudah Penerapan

Interval	Frekuensi	Persentase	Kategori
0 – 34	0	0,00%	Sangat rendah
35 – 50	2	5,56 %	rendah
55 – 64	3	8,33%	sedang
65 – 84	26	72,22%	tinggi
85 – 100	5	13,89%	sangat Tinggi
Jumlah	36	100	

Berdasarkan data yang diperoleh pada tabel 9 dapat disimpulkan bahwa secara umum hasil belajar siswa pada mata pelajaran biologi pokok bahasan lumut dan tumbuhan paku kelas X SMA Pesantren Putri Yatama Mandiri Kab. Gowa setelah penerapan model pembelajaran kooperatif tipe group Investigation (GI) dikategorikan tinggi. Hal ini ditunjukkan dari perolehan nilai pada kategori tinggi sebesar 72,22 % dari 36 siswa.

C. Peningkatan Hasil Belajar Siswa Pada Mata Pelajaran Lumut dan Tumbuhan Paku Kelas X SMA Pesantren Putri Yatama Mandiri Kab. Gowa

Tabel 10
Analisis Skor Sebelum dan Sesudah Penerapan model pembelajaran kooperatif Tipe Group Investigation (GI)

NO	X_1	X_2	$d = X_2 - X_1$	d^2
1.	55	65	10	100

2.	55	65	10	100
3.	65	65	0	0
4.	55	75	20	400
5.	35	65	30	900
6.	50	60	10	100
7.	55	85	30	900
8.	40	60	20	400
9.	55	75	20	400
10.	35	65	30	900
11.	45	75	30	900
12.	65	75	10	100
13.	50	80	30	900
14.	35	60	25	625
15.	45	50	5	25
16.	45	80	35	1225
17.	55	75	20	400
18.	55	70	15	225
19.	60	50	-10	100
20.	30	75	45	2025
21.	45	80	35	1225
22.	70	80	10	100

23.	35	75	40	1600
24.	60	85	25	625
25.	50	90	40	1600
26.	55	70	15	225
27.	55	80	25	625
28.	50	85	35	1225
29.	60	90	30	900
30.	45	75	30	900
31.	40	70	30	900
32.	45	70	25	625
33.	55	80	25	625
34.	50	70	20	400
35.	60	75	15	225
36.	35	90	55	3025

a. Uji Signifikansi (Uji- t)

Prosedur pengujian hipotesis:

1. Menentukan formulasi hipotesis:

$$H_0 : \mu = \mu_0$$

$$H_a : \mu \neq \mu_0$$

2. Menentukan taraf nyata (α) dan nilai t tabel

Pada taraf signifikansi 5%: $t_t = 1,725$ untuk $N = 36$

Pada taraf signifikansi 1%: $t_t = 2,528$ untuk $N = 36$

$$db = 36 - 1 = 35$$

3. Menentukan kriteria pengujian

Jika $t_{Tabel} \leq t_{Hitung} \leq t_{Tabel}$ maka H_0 diterima

Jika $t_{Hitung} > t_{Tabel}$ atau $t_{Hitung} < -t_{Tabel}$ maka H_0 ditolak

4. Menentukan harga t_{Hitung} (t_0) dengan menggunakan rumus

$$t = \frac{\bar{X}_1 - \bar{X}_2}{\sqrt{\frac{s_1^2}{n_1} + \frac{s_2^2}{n_2}}}$$

$$t = \frac{49,53 - 53,2}{\sqrt{\frac{10,2}{36} + \frac{9,87}{36}}}$$

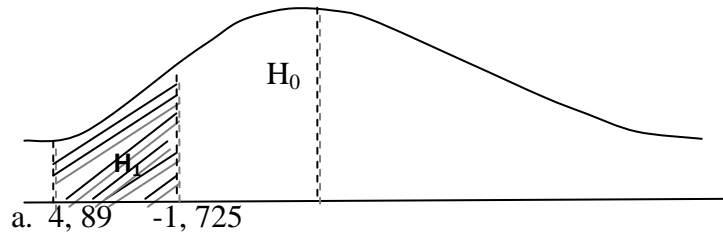
$$t = \frac{-3,67}{\sqrt{\frac{20,07}{36}}}$$

$$t = \frac{-3,67}{\sqrt{0,5575}}$$

$$t = \frac{-3,67}{0,75}$$

$$t = -4,89$$

5. Membuat kesimpulan



Karena $T_h = -4,89 < -1,725$, maka T_0 maka H_0 ditolak, Dari hasil yang di ujikan di atas dapat dilihat bahwa $(T_0) = -4,89$ dan $t_{\text{tabel}} (t_{\alpha/2}) = 1,725$ maka $T_0 < -t_{\alpha/2}$. Jadi dapatlah ditarik suatu kesimpulan bahwa terdapat perbedaan prestasi belajar biologi siswa kelas X SMA Pesantren Putri Yatama Mandiri Kab. Gowa pada pokok bahasan lumut dan tumbuhan paku sebelum dan setelah penerapan model pembelajaran kooperatif tipe Group Investigation (GI)

G. Pembahasan

1. Deskripsi Hasil Belajar Siswa Pokok Bahasan Lumut dan Tumbuhan Paku Kelas X SMA Pesantren Putri Yatama Mandiri Kab. Gowa. Sebelum Penerapan Model Pembelajaran Kooperatif Tipe Group Investigation (GI).

Berdasarkan analisis deskriptif tentang hasil belajar siswa kelas X yang diajar dengan menerapkan model pembelajaran kooperatif tipe *Group Investigation (GI)* menunjukkan bahwa nilai tertinggi yang diperoleh oleh

siswa adalah 70 dan nilai terendah adalah 30, nilai rata-rata siswa adalah 49,53.

Berdasarkan tabel persentase hasil belajar siswa setelah penerapan model pembelajaran kooperatif tipe *Group investigation (GI)* di atas menunjukkan bahwa terdapat 1siswi (2, 78%) berada pada kategori sangat rendah, 18 siswi (50, 00%) berada pada kategori rendah, 14 siswi (38, 89%) berada pada kategori sedang, 3 siswi (8, 33%) berada pada kategori tinggi, dan tidak terdapat siswa(0%) berada pada kategori sangat tinggi . Berdasarkan hasil perhitungan tersebut diatas dapat disimpulkan bahwa hasil belajar siswa pada pokok bahasan “Lumut dan tumbuhan paku” mata pelajaran biologi di kelas X SMA pesantren putrid Yatama Mandiri Kab. Gowa sebelum penerapan model pembelajaran Kooperatif Tipe group Investigation (GI) dikategorikan rendah.

2. Deskripsi Hasil Belajar Siswa Pokok Bahasan Lumut dan Tumbuhan Paku Kelas X SMA Pesantren Putri Yatama Mandiri Kab. Gowa Setelah Penerapan Model Pembelajaran Kooperatif Tipe Group Investigation (GI).

Berdasarkan analisis deskriptif tentang hasil belajar siswa kelas X yang diajar dengan menerapkan model pembelajaran Kooperatif tipe Group Investigation (GI) , menunjukkan bahwa nilai tertinggi yang diperoleh oleh siswa adalah 90 dan nilai terendah adalah 50, nilai rata-rata siswa adalah 53,

Berdasarkan tabel persentase hasil belajar siswa setelah penerapan model pembelajaran Kooperatif Tipe Group Investigation (GI) di kelas X SMA Pesantren Putri Yatama Mandiri Kab. Gowa di atas menunjukkan bahwa terdapat 5 siswi (13, 89 %) berada pada kategori sangat tinggi, 26 siswi (72, 22%) berada pada kategori tinggi, 3 siswi (8, 33 %) berada pada kategori sedang, 2 siswi (5, 56%) berada pada kategori rendah, dan tidak terdapat siswi (0%) berada pada kategori sangat rendah . Berdasarkan hasil perhitungan tersebut diatas dapat disimpulkan bahwa hasil belajar siswa pada pokok bahasan “Lumut dan Tumbuhan Paku” mata pelajaran biologi di kelas X SMA Pesantren Putri Yatama Mandiri Kab. Gowa setelah penerapan model pembelajaran kooperatif tipe group investigation (GI) dikategorikan tinggi.

3. Peningkatan Hasil Belajar Siswa Pada Mata Pelajaran Lumut dan Tumbuhan Paku Kelas X SMA Pesantren Putri Yatama Mandiri Kab. Gowa

Untuk mengetahui pengaruh model pembelajaran kooperatif tipe Group Investigation (GI) terhadap peningkatan hasil belajar siswa pada pokok bahasan “ lumut dan tumbuhan paku“ mata pelajaran Biologi di kelas X SMA Pesantren putrid Yatama Mandiri Kab Gowa dengan cara analisis Inferensial (uji t).

Hasil pengujian yang diperoleh yaitu $t_0 = -4,89$ dan $t_\alpha > t_0$
 $= (1,725 > -4,89)$ sehingga dalam hal ini H_1 diterima. Hal ini membuktikan bahwa penerapan model pembelajaran kooperatif tipe Group investigation (GI) memiliki pengaruh yang signifikan terhadap peningkatan hasil belajar siswa pada mata pelajaran biologi pokok bahasan lumut dan tumbuhan paku kelas X SMA Pesantren Putri Yatama Mandiri Kab. Gowa.



BAB V

PENUTUP

A. Kesimpulan

1. Berdasarkan data yang diperoleh dapat disimpulkan bahwa secara umum hasil belajar siswa pada mata pelajaran biologi pokok bahasan lumut dan tumbuhan paku kelas X SMA Pesantren Putri Yatama Mandiri Kab. Gowa sebelum penerapan Model Pembelajaran kooperatif tipe GI dikategorikan rendah. Hal ini ditunjukkan dari perolehan persentase nilai rata-rata pada kategori rendah sebesar 50,00 % dengan skor rata-rata 49,53 dari 36 siswa.
2. Berdasarkan data yang diperoleh dapat disimpulkan bahwa secara umum hasil belajar siswa pada mata pelajaran biologi di kelas X SMA Pesantren Putri Yatama Mandiri Kab. Gowa setelah penerapan model pembelajaran kooperatif tipe GI dikategorikan sedang . Hal ini ditunjukkan dari perolehan nilai pada kategori tinggi sebesar 72,22 % dengan skor rata-rata 53,2 dari 36 siswa.
3. Karena $t_0 = -4,89$ dan $t_\alpha > t_0 = (1,725 > -4,89)$ sehingga dalam hal ini H_1 diterima dan H_0 ditolak jadi model pembelajaran kooperatif tipe Group Investigation (GI) memiliki pengaruh yang signifikan terhadap peningkatan hasil belajar siswa pelajaran biologi kelas X SMA Pesantren Putri Yatama Mandiri Kab.

4. **Implikasi Penelitian**

Berdasarkan hasil peneliian ini, peneliti menyarankan:


1. Pembelajaran biologi dengan menggunakan model pembelajaran kooperatif tipe Group Investigation (GI) ini layak untuk dipertimbangkan menjadi metode pembelajaran alternatif.
2. Seorang pendidik sebaiknya menerapkan model pembelajaran kooperatif tipe Group Investigation (GI) agar dapat meningkatkan hasil belajar siswa.
3. Pendidik dapat menggunakan model Pembelajaran kooperatif tipe Group Investigation (GI) sebagai metode pembelajaran untuk mencapai proses pembelajaran yang lebih efektif dan efisien.

DAFTAR PUSTAKA

- Arikunto, Suharsimi. *Dasar-Dasar Evaluasi Pendidikan*. Jakarta: Bumi Aksara 2009.
- Arikunto, Suharsimi. *Prosedur Penelitian Suatu Pendekatan Praktek*. Jakarta; PT Rineka Cipta, 1998.
- Ali dan Asrori. *Psikologi Remaja*. Jakarta: Bumi Aksara. 2006.
- Arif Tiro, Muhammad. *Biostatistik*. Makassar: Andira Publisher. 2008.
- Aryulina, Diah dkk.. *Biologi 1 SMA dan MA untuk Kelas X*. Jakarta : Esis. 2007
- Anonim <http://id.wikipedia.org/berkas/Sporogonium>
- Daruma, Z. *Perkembangan Peserta Didik*. Makassar; FIP UNM, 2007.
- Depdiknas. *Pedoman Umum system Pengujian Hasil Kegiatan Belajar*. (tanggal 19-11-2009) www.google.com.2009
- Emzir. *Metodelogi Penelitian Pendidikan*. Jakarta: Raja Grafindo Persada. 2008.
- Fauzi Ahmad. *Psikologi Umum*. Bandung: Pustaka Setia. 1997.
- Hadeli. *Metode Penelitian Kependidikan*. Ciputat: Quantum Teaching. 2006.
- Abdul. *Belajar Dan Pembelajaran*. Makassar; PT UNM Gunung Sari Baru, 2007.
- Hasbullah. *Dasar-Dasar Ilmu Pendidikan*. Jakarta: Raja Grafindo Persada 1999.
- Kunandar. *Guru Profesional*. Jakarta: Raja Grafindo Persada. 2007.
- Muliani. *Masalah Pendidikan Di Indonesia* (diakses dari Internet [Http://Google](http://Google) 27/06/2010)
- Mustari. *Pendidikan Kewarganegaraan*. Makassar: Universitas Negeri Makassar Press. 2008

- Pribadi, Benny A. *Model Desain Sistem Pembelajaran*. Jakarta: Dian Rakyat 2009.
- Sugiyono. *Metode Penelitian Administrasi*. Bandung: Alfabeta. 2001.
- Sukardi. *Metode Penelitian Pendidikan*. Yogyakarta: Bumi Aksara. 2003.
- Sudjana. *Metoda Statistika*. Edisi I; Bandung: Tarsito. 2005.
- Sudijono, Anas. *Pengantar Statistik Pendidikan*. Jakarta: PT. Raja Grafindo Persada. 2006.
- Sabri Ahmad. *Strategi Belajar Mengajar dan Micro Teaching*, Ciputat: Ciputat Press 2007
- Suprijono, Agus. *Cooperative Learning*. Yogyakarta: Pustaka Pelajar. 2009.
- Sugiyono. *Metode Penelitian Pendidikan*. Bandung. Alfabeta. 2010.
- Syafaruddin dan Irwan Nasution. *Manajemen Pembelajaran*. Ciputat: Quantum Teaching. 2005.
- Syaodih, Nana Sukmadinata. *Metode Penelitian Pendidikan*. Bandung: Remaja Rosda Karya. 2008.
- Syah, Muhibbin. *Psikologi Belajar*. Jakarta: Raja Grafindo Persada. 2003.
- Suwarno. *Panduan Pembelajaran Biologi*. Jakarta: DepDikNas. 2009
- Sudjaji Bagod dkk, *Biologi SMA Kelas X*. Surabaya: Yudhistira. 2003
- Tim Dosen Prodi Biologi. *Strategi Belajar Mengajar*. Makassar: UIN Alauddin Press 2006
- Uzer, Usman. *Menjadi Guru Profesional*. Bandung; PT Rosdakarya, 2006.

**L
A
M
P
I
R
A
N
-
L
A
M
P
I
R
A
N**





IAMPIRAN A
Perangkat Pembelajaran

UNIVERSITAS ISLAM NEGERI
ALAUDDIN
M A K A S S A R



LAMPIRAN B
Instrument Penelitian

UNIVERSITAS ISLAM NEGERI
ALAUDDIN
MAKASSAR

LAMPIRAN
Persuratan Persuratan C

UNIVERSITAS ISLAM NEGERI
ALAUDDIN
M A K A S S A R

LAMPIRAN A

RENCANA PELAKSANAAN PEMBELAJARAN

(RPP)

A. Identitas

Nama Sekolah : SMA Pesantren Putri Yatama Mandiri Kab.
Gowa
Mata Pelajaran : Biologi
Kelas / Semester : X / I
Standar Kompetensi : 3. Memahami manfaat keanekaragaman hayati
Kompetensi dasar : 3.3 mendeskripsikan cirri-ciri division dalam dunia tumbuhan dan peranannya bagi kelangsungan hidup di bumi.
Indikator : 1. Mendeskripsikan cirri umum tumbuhan lumut dan tumbuhan paku.
2. menggambar struktur tubuh tumbuhan lumut dan tumbuhan paku sesuai pengamatan.
3. menggambar siklus hidup tumbuhan lumut dan tumbuhan paku.
4. mengumpulkan informasi tentang peranan tumbuhan lumut dan tumbuhan paku bagi manusia
Alokasi Waktu : 8 X 45 menit (4 X Pertemuan)

B. Tujuan Pembelajaran :

Setelah melaksanakan proses pembelajaran siswa diharapkan mampu:

1. Mendeskripsikan cirri umum tumbuhan lumut dan tumbuhan paku.

2. Menggambar struktur tubuh tumbuhan lumut dan tumbuhan paku sesuai pengamatan.
3. Menggambar siklus hidup tumbuhan lumut dan tumbuhan paku.
4. Mengumpulkan informasi tentang peranan tumbuhan lumut dan tumbuhan paku bagi manusia

C. Materi Pembelajaran

A.) Lumut

1. Ciri-Ciri Bryophyta

Berikut ini ciri-ciri tumbuhan lumut:

- Merupakan tumbuhan peralihan antara thallophyta dan kormophyta
- Akar berupa rhizoid
- Batang, ada pada lumut daun
- Daun masih sederhana, tipis, hanya setebal satu lapis sel
- Tidak memiliki jaringan pengangkut (xylem dan floem)
- Habitat di tempat lembab

2. Klasifikasi Bryophyta

Berikut ini pengelompokan macam-macam tumbuhan lumut:

1.) Hepaticae (Hepaticopsida)

Lumut hati atau Hepaticae dapat bereproduksi secara seksual dengan peleburan gamet jantan dan betina, secara aseksual dengan pembentukan gemmae. contoh *Marchantia polymorpha*,

2.) Musci (Bryopsida)

Disebut lumut daun karena pada jenis lumut ini telah ditemukan daun meskipun ukurannya masih kecil . contoh *Sphagnum fimbriatum*,

3.) Anthocerotaceae (lumut tanduk)

Disebut sebagai lumut tanduk karena morfologi sporofitnya mirip seperti tanduk hewan. Contohnya adalah *Anthoceros leavis*.

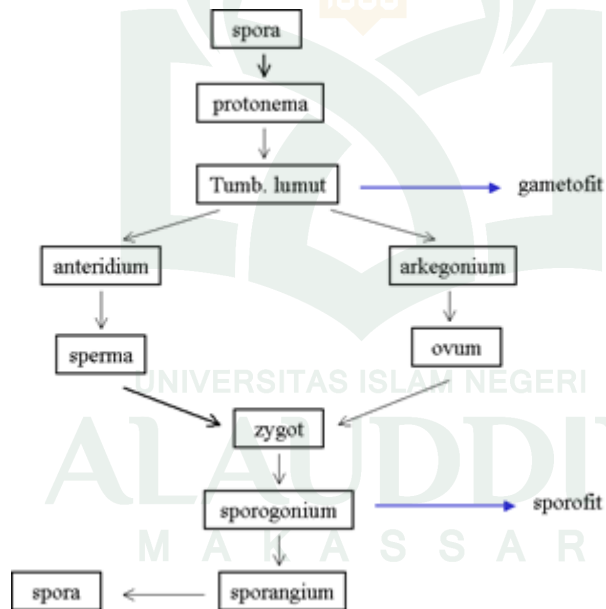
3. Reproduksi Lumut

Bagaimana lumut berkembang biak? berikut akan dijelaskan cara lumut bereproduksi:

- Mengalami metagenesis atau pergiliran keturunan antara fase sporofit dan fase gametofit
- Fase gametofit adalah tumbuhan lumut, menghasilkan gamet, lebih dominan dan hidupnya lebih lama
- Tumbuhan lumut sel-selnya haploid, sebab tumbuh langsung dari spora
- Fase sporofit adalah sporogonium, menghasilkan spora, hidupnya tidak lama
- Sporogonium sel-selnya diploid, sebab tumbuh dari zygot

4. Metagenesis Lumut

Berikut ini gambaran **metagenesis lumut**:



B.) Tumbuhan paku

1. Ciri-ciri tumbuhan paku

Tumbuhan paku memiliki ukuran yang bervariasi dari yang tingginya sekitar 2 cm, misalnya pada tumbuhan paku yang hidup mengapung di air, sampai tumbuhan paku yang hidup di darat yang tingginya mencapai 5 m misalnya paku tiang (*Sphaeropteris*). Tumbuhan paku purba yang telah menjadi **fosil** diperkirakan ada yang mencapai tinggi 15 m. Bentuk tumbuhan paku yang hidup saat ini bervariasi, ada yang berbentuk lembaran, perdu atau pohon, dan ada yang seperti tanduk rusa.

Tumbuhan paku terdiri dari dua generasi, yaitu generasi **sporofit** dan generasi **gametofit**. Generasi sporofit dan generasi gametofit ini tumbuh bergantian dalam siklus tumbuhan paku. Generasi sporofit adalah tumbuhan yang menghasilkan spora sedangkan generasi gametofit adalah tumbuhan yang menghasilkan sel gamet (sel kelamin). Pada tumbuhan paku, sporofit berukuran lebih besar dan generasi hidupnya lebih lama dibandingkan generasi gametofit. Oleh karena itu, generasi sporofit tumbuhan paku disebut generasi dominan. Generasi sporofit inilah yang umumnya kita lihat sebagai tumbuhan paku.

2. Klasifikasi Tumbuhan Paku

Tumbuhan paku dibedakan menjadi empat kelompok yaitu Psilotophyta, Lycopodophyta, Equisetophyta, Pteridophyta.

- a. **Psilotophyta** mempunyai dua genera. *Psilotum* sp tersebar luas di daerah tropik dan subtropik, mempunyai ranting dikotom, tidak memiliki akar dan daun, pengganti akar berupa rizoma diselubungi rambut-rambut yang dikenal rizoid. Contohnya: *Psilotum*.
- b. **Lycopodophyta** memiliki daun berupa mikrofil yang tersusun secara spiral. Lycopodophyta memiliki sporangium yang muncul dari ketiak daun dan berkumpul membentuk strobilus (bentuk seperti pentungan kayu). Kebanyakan hidup menempel pada tumbuhan lain sebagai epifit. Contohnya *Lycopodium* sp dan *Selaginella* sp.
- c. **Equisetophyta** sering disebut paku ekor kuda, bersifat homospora, mempunyai akar; batang; daun sejati, batangnya keras karena dinding sel mengandung silika. Mereka biasa tumbuh di tempat yang lembap. Daun berukuran menengah, bersisik, dan tersusun melingkar pada setiap buku. Rizom dapat menghasilkan batang yang menjulang ke atas hingga 1,3 meter, dan pada ujung batang terdapat strobilus berwarna kekuning-kuningan. Contohnya *Equisetum debile* (paku ekor kuda).
- d. **Pteridophyta** (paku sejati) umumnya tumbuh di darat pada daerah tropis dan subtropis. Mereka memiliki makrofil dengan tulang-tulang daun dan daging daun (mesofil). Tinggi tumbuhan ini bervariasi mulai dari terpendek hingga yang tinggi menjulang seperti pohon. Contohnya: *Adiantum cuneatum* (paku

suplir untuk hiasan), *Marsilea crenata* (semanggi untuk sayuran), *Asplenium nidus* (paku sarang burung), *Platyserium bifurcatum* (paku tanduk rusa), *Alsophilla glauce* (paku tiang)

3. **Manfaat Tumbuhan Paku**

a. Sebagai tanaman hiasan :

- *Platyserium nidus* (paku tanduk rusa)
- *Asplenium nidus* (paku sarang burung)
- *Adiantum cuneatum* (suplir)
- *Selaginella wildenowii* (paku rane)

b. Sebagai bahan penghasil obat-obatan :

- *Aspidium filix-mas*
- *Dryopteris filix-mas*
- *Lycopodium clavatum*

c. Sebagai tanaman sayuran :

- *Marsilea crenata* (semanggi)
- *Salvinia natans* (paku sampan = kiambang)

d. Sebagai pupuk hijau dalam pertanian :

- *Azolla pinnata* >> bersimbiosis dengan *Anabaena azollae* (ganggang biru)

e. Sebagai pelindung tanaman di persemaian :

- *Gleichenia linearis*

f. Sebagai sumber bahan baku pembentukan batu bara :

- Tumbuhan paku yang sudah mati pada zaman purba.

D. Metode Pembelajaran

- Model pembelajaran Kooperatif Tipe Group Investigation
- Pendekatan Cooperatif learning
- Metode ceramah (pembelajaran konvensional) dan diskusi
- Eksperimen
- pengamatan

E. Kegiatan Pembelajaran

➤ **Pertemuan ke – 1 (2 Jam pelajaran)**

1. Kegiatan awal (10 menit)

- a. Memberi salam
- b. Absensi
- c. Apersepsi; mengingatkan siswa kembali mengenai pelajaran yang lalu dan mengaitkannya dengan materi lumut dan tumbuhan paku.
- d. Motivasi; tahukah kamu kenapa ditembok sekolah dan disekitar sekolah terdapat banyak tumbuhan kecil dan hijau namun strukturnya tidak Nampak?
- e. Guru menyampaikan tujuan yang akan dicapai

2. Kegiatan inti (70 menit)

- Guru memberikan gambaran umum mengenai lumut dan tumbuhan paku
- Guru menjelaskan materi lumut dan tumbuhan paku

3. Kegiatan penutup

- a. Guru memberikan kesempatan bertanya kepada siswa mengenai materi yang belum dipahami
- b. Guru menugaskan siswa mencari informasi tentang lumut dan tumbuhan paku
- c. Guru membagi siswa ke dalam beberapa kelompok

➤ **Pertemuan ke – 2 (2 jam pelajaran)**

Melakukan praktikum uji kandungan nutrisi pada makanan

1. Kegiatan awal (10 menit)

- a. Guru menanyakan kepada siswa tentang materi yang sudah dipelajari sebelumnya.
- b. Guru mengabsen siswa

2. Kegiatan inti (70 menit)

- a. Guru Menjelaskan materi lumut dan tumbuhan paku
 - b. Guru meminta siswa menanyakan materi yang tidak dimengerti
3. Kegiatan akhir (10 menit)
- a. Siswa bersama guru menyimpulkan materi tentang lumut dan tumbuhan paku
 - b. Guru memberikan tes terhadap materi yang sudah dipelajari dengan menggunakan instrument tes

➤ **Pertemuan Ke – 3 (2 jam pelajaran)**

1. Kegiatan awal (10 menit)

- a. Memberi salam
- b. Absensi
- c. Apersepsi; mengingatkan siswa kembali mengenai pelajaran yang lalu
- d. Membagi siswa ke dalam kelompok yang terdiri dari 4 orang dan memberikan pada masing-masing siswa serta menjelaskan mekanisme proses pembelajaran

2. Kegiatan inti (70 menit)

- Melanjutkan materi dengan menerapkan model pembelajaran kooperatif tipe Group investigation (GI).

3. Kegiatan penutup (10 menit)

- Guru menyimpulkan materi yang telah didiskusikan dan memberikan penjelasan kembali.

➤ **Pertemuan ke – 4 (2 jam pelajaran)**

1. Kegiatan awal (10 menit)

- a. Memberi salam
- b. Absensi
- c. Menanyakan kembali kepada siswa mengenai materi yang telah lalu

2. Kegiatan inti (70 menit)

- Melanjutkan materi dengan menerapkan model pembelajaran kooperatif tipe Group Investigation (GI).

3. Kegiatan penutup

- Guru menyimpulkan materi yang telah didiskusikan dan memberi penjelasan kembali.
- evaluasi

F. Alat/Bahan/Sumber Belajar

- Buku Biologi sains Biologi 1 B, Bagod Sudjaji dkk, Yudhistira, Surabaya, 2003, halaman 175-184
- Lingkungan sekitar berupa tumbuhan lumut dan tumbuhan paku
- Buku sains Biologi 1A, Slamet prawirahartono, Bumi Aksara, Bandung, 2003, Halaman 162-168
- <http://sudhevich.blog.friendster.com/2008/07/tumbuhan-paku/>
- http://marmoet-128.blogspot.com/2009/03/tumbuhan-paku_15.html#comment-form

G. Penilaian

- a. Jenis penilaian;
 1. Sikap siswa saat proses pembelajaran dan keaktifan siswa saat diskusi (ranah afektif)
 2. Hasil belajar berupa uji kompetensi tertulis (ranah kognitif)
- b. Bentuk instrumen;
 - Tes (Soal tes pilihan ganda)

Gowa, 28 September 2011

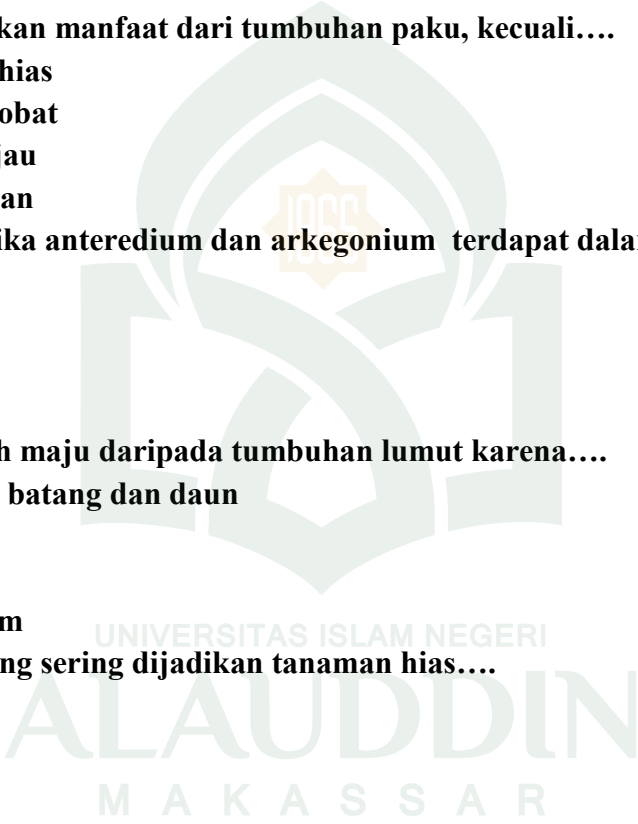
Mahasiswa

Humaera
Nim: 20403107042

SOAL-SOAL PRE-TEST DAN POST-TEST

1. Tumbuhan lumut dikatakan peralihan dari Thallophyta ke cormophyta, karena.....
 - a. Telah memiliki akar sejati
 - b. Memiliki akar dan batang
 - c. Memiliki daun
 - d. Belum memiliki akar sejati
2. Mengapa tumbuhan lumut pada umumnya mempunyai warna yang benar-benar hijau.....
 - a. Mempunyai plastid yang menghasilkan klorofil
 - b. Tubuhnya diselubungi oleh kutikula lilin
 - c. Hidupnya di daratan
 - d. Hidupnya ditempat yang lembab
3. Disebut apakah akar pada tumbuhan lumut...
 - a. Rimpang
 - b. Rizoid
 - c. Akar tunggang
 - d. Akar serabut
4. Mengapa tumbuhan lumut dikatakan sebagai tumbuhan yang fotoautotrof....
 - a. Karena memiliki klorofil
 - b. Karena berwarna hijau
 - c. Karena hidupnya ditempat yang lembab
 - d. Karena hidupnya di tempat yang terang
5. Yang termasuk ke dalam division tumbuhan lumut yaitu....
 - a. Musci
 - b. Filicinae
 - c. Lycopodinae
 - d. Equisetinae
6. Dikatakan apakah jika spora pada tumbuhan lumut jatuh pada tempat yang sesuai....
 - a. Spermatozoid
 - b. Protonema
 - c. Anteredium
 - d. Arkegonium
7. Mengapa tumbuhan lumut dikatakan sebagai tumbuhan perintis....
 - a. Karena lumut dapat menyerap air lebih
 - b. Karena lumut dapat melapukkan bebatuab sehingga dapat ditempati tumbuhan lain
 - c. Karena dapat dijadikan sebagai obat
 - d. Karena dapat dijadikan sebagai pengganti kapas

8. Lumut jenis apakah yang dapat dijadikan sebagai obat radang hati....
 - a. Spaghnum
 - b. Polytricum
 - c. Marchantia polymorpha
 - d. Furaria
9. Mengapa tumbuhan paku dikatakan kormophyta berspora....
 - a. Karena memiliki eizoid
 - b. Karena memiliki akar, batang dan daun
 - c. Karena memiliki pembuluh angkut
 - d. Karena hidup di tempat yang lembab
10. Apakah cirri khas dari tumbuhan paku ketika masih muda....
 - a. Daunnya menggulung dan bersisik
 - b. Berwarna keemasan
 - c. Daun bertingkat-tingkat
 - d. Batangnya kecil
11. Pembentukan gemmae merupakan salah satu cara tumbuhan paku secara...
 - a. Seksual
 - b. Aseksual
 - c. Seksual dan aseksual
 - d. Semua benar
12. Yang manakah di bawah ini yang merupakan macam-macam daun tumbuhan paku menurut ukurannya...
 - a. Mikrofil dan makrofil
 - b. Tropofil
 - c. Sporofil
 - d. Tropofil dan sporofil
13. Yang manakah di bawah ini merupakan daun jenis paku yang hanya berfungsi dalam proses fotosintesis....
 - a. Sporofil
 - b. Tropofil
 - c. Homospora
 - d. Paku peralihan
14. Di bawah ini merupakan pembagian dari dari tumbuhan paku kecuali.....
 - a. Psylophytinae
 - b. Lycopodinae
 - c. Hepaticae
 - d. Filicinae

15. Anggota kelas tumbuhan paku yang sudah banyak punah yaitu....
- Filicinae
 - Lycopodinae
 - Psilophytinae
 - Music
16. Disebut apakah pada tumbuhan paku jika terdapat spora yang jatuh di tempat yang cocok....
- Gametofit
 - Ovum
 - Sperma
 - Protalium
17. Di bawah ini merupakan manfaat dari tumbuhan paku, kecuali....
- Sebagai tanaman hias
 - Sebagai tanaman obat
 - Sebagai pupuk hijau
 - Sebagai perlombaan
18. Dinamakan apakah jika anteridium dan arkegonium terdapat dalam satu individu...
- Diesis
 - Monoesis
 - Lycopodinae
 - Gemma
19. Tumbuhan paku lebih maju daripada tumbuhan lumut karena....
- Mempunyai akar, batang dan daun
 - Memiliki gemma
 - Memiliki rizoid
 - Memiliki protalium
20. Paku jenis apakah yang sering dijadikan tanaman hias....
- Suplir
 - Azolla pinnata
 - Marcelia crenata
 - aspidium
- 

SILABUS

SEKOLAH : SMA PESANTREN PUTRI YATAMA MANDIRI KAB. GOWA
MATA PELAJARAN : BIOLOGI
KELAS/SEMESTER : X (SEPULUH)/II
STANDAR KOMPETENSI : Memahami manfaat keanekaragaman hayati
ALOKASI WAKTU : 2 x 45 menit

Kompetensi dasar	Materi pembelajaran	Kegiatan Pembelajaran	Indikator	Penilaian	Alokasi Waktu (menit)	Sumber/Bahan/Alat
3.1. Mendeskripsikan ciri-ciri Divisio dalam Dunia Tumbuhan dan peranannya bagi kelangsungan hidup di Bumi	<ul style="list-style-type: none"> • Divisi tumbuhan lumut (Bryophyta) meliputi: <ol style="list-style-type: none"> 1. Ciri-ciri umum Bryophyta 2. Klasifikasi Bryophyta 3. Struktur tubuh Bryophyta 4. Siklus hidup Bryophyta 5. Peranan Bryophyta • Divisi tumbuhan paku (Pteridophyta) meliputi: <ol style="list-style-type: none"> 1. Ciri umum tumbuhan paku 2. Klasifikasi 	<ul style="list-style-type: none"> • Pengamatan tumbuhan lumut • Diskusi mendeskripsikan ciri-ciri tumbuhan lumut • Pengamatan tumbuhan paku • Diskusi mendeskripsikan ciri tumbuhan paku 	<ul style="list-style-type: none"> • Mendeskripsikan ciri umum tumbuhan lumut • Menggambar struktur tubuh tumbuhan lumut berdasarkan pengamatan • Menggambar siklus hidup tumbuhan lumut • Mengumpulkan informasi tentang peranan lumut bagi manusia • Mendeskripsikan ciri umum tumbuhan paku • Mengklasifikasikan tumbuhan 	<ul style="list-style-type: none"> • Jenis tagihan: <ol style="list-style-type: none"> 1. Laporan hasil pengamatan lumut dan tumbuhan paku 2. Uji kompetensi tertulis • Instrumen penilaian: <ol style="list-style-type: none"> 1. Lembar penilaian laporan hasil pengamatan 2. Soal uji kompetensi 	2X 45 menit	<ul style="list-style-type: none"> • Buku biologi Sains Biologi 1 B, Bagod Sudjaji. Dkk, Yudhistira, Surabaya, 2003, • Buku Biologi X, Dyah aryulina dkk, Esis, BAB VII • Lingkungan sekitar

	<p>tumbuhan paku</p> <p>3. Struktur tubuh tumbuhan paku</p> <p>4. Siklus hidup tumbuhan paku</p> <p>5. Peranan tumbuhan paku</p>		<p>paku</p> <ul style="list-style-type: none"> • Menggambar struktur tubuh tumbuhan paku berdasarkan pengamatan • Menggambar siklus hidup tumbuhan paku • Mengumpulkan informasi tentang peranan paku bagi manusia 	tertulis		
--	--	--	---	----------	--	--



RIWAYAT HIDUP

Humaera dilahirkan di Datarang pada tanggal 23 November 1989.

Anak keempat dari tujuh bersaudara hasil buah kasih dari pasangan M. Yusuf dengan Maemunah. Pendidikan Formal dimulai dari Sekolah Dasar di SDN Tombolo Pao dan lulus pada tahun 2001. Pada tahun yang sama, penulis melanjutkan pendidikan di Sekolah Lanjutan Tingkat Pertama (SLTP) Pesantren Putri Yatama Mandiri Gowa Kab. dan lulus pada tahun 2004, dan pada tahun yang sama pula penulis melanjutkan pendidikan di SMA Pesantren putri Yatama Mandiri Kab. Gowa dan lulus pada tahun 2007. Kemudian penulis melanjutkan pendidikan di Universitas Islam Negeri (UIN) Alauddin Makassar pada Jurusan S1 dengan mengambil jurusan Pendidikan Biologi pada Fakultas Tarbiyah dan Keguruan UIN Alauddin Makassar dan selesai pada tahun 2011 dengan gelar Sarjana Pendidikan (S.Pd).