

**PENGARUH PENERAPAN MODEL PEMBELAJARAN KOOPERATIF
TIPE JIGSAW TERHADAP KEAKTIFAN BELAJAR PESERTA
DIDIK DI SMA NEGERI 18 MAKASSAR**



UNIVERSITAS ISLAM NEGERI
ALAUDDIN
M A K A S S A R

Skripsi

**Diajukan untuk Memenuhi Salah Satu Syarat Memperoleh
Gelar Sarjana (S.Pd) Jurusan Pendidikan Agama Islam
pada Fakultas Tarbiyah Dan Keguruan
UIN Alauddin Makassar**

Oleh:

Hesti H. Nurdin
NIM: 20100113055

**FAKULTAS TARBIYAH DAN KEGURUAN
UNIVERSITAS ISLAM NEGERI ALAUDDIN MAKASSAR**

2017



UNIVERSITAS ISLAM NEGERI
ALAUDDIN
M A K A S S A R

PENYATAAN KEASLIAN SKRIPSI

بِسْمِ اللَّهِ الرَّحْمَنِ الرَّحِيمِ

Mahasiswa yang bertanda tangan di bawah ini:

Nama : **Hesti H. Nurdin**
NIM : 20100113055
Tempat/Tanggal lahir : Makassar, 27 November 1996
Fakultas : Tarbiyah dan Keguruan
Jurusan : Pendidikan Agama Islam
Alamat : BTN KNPI Blok AM No 5 Daya
Judul Skripsi : **“Pengaruh Penerapan Model Pembelajaran Kooperatif Tipe Jigsaw Terhadap Keaktifan Belajar Peserta Didik Di SMA NEGERI 18 Makassar”.**

Menyatakan dengan sesungguhnya dan penuh kesadaran bahwa skripsi ini benar adalah hasil karya sendiri. Jika dikemudian hari terbukti merupakan hasil dari duplikat, tiruan, plagiat atau dibuat oleh orang lain, sebagian atau seluruhnya maka skripsi dan gelar yang diperoleh karenanya, *batal* demi hukum yang berlaku.

Samata, Gowa, 22 Juni 2017

Peneliti



Hesti H. Nurdin
NIM: 20100113055


PERSETUJUAN PEMBIMBING

Pembimbing penulisan skripsi Saudara **Hesti H. Nurdin**, NIM: **20100113055**, mahasiswa Jurusan Pendidikan Agama Islam Fakultas Tarbiyah dan Keguruan UIN Alauddin Makassar, setelah dengan seksama meneliti dan mengoreksi skripsi yang bersangkutan dengan judul “**Pengaruh Penerapan Model Pembelajaran Kooperatif Tipe *Jigsaw* Terhadap Keaktifan Belajar Peserta Didik di SMA Negeri 18 Makassar**”, memandang bahwa skripsi tersebut telah memenuhi syarat-syarat ilmiah dan dapat disetujui untuk diajukan ke sidang munaqasyah.

Demikian persetujuan ini diberikan untuk diproses lebih lanjut.

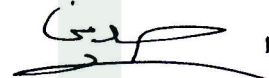
Samata-Gowa, (Juli 2017

Pembimbing I



Dr. Sulaiman Saat, M.Pd.
NIP. 19551231 198703 1 015

Pembimbing II



Ahmad Afiif, S.Ag., M.SI.
NIP. 19760110 200501 1 003

UNIVERSITAS ISLAM NEGERI
ALAUDDIN
M A K A S S A R

PENGESAHAN SKRIPSI


Skripsi yang berjudul “Pengaruh Penerapan Model Pembelajaran Kooperatif Tipe Jigsaw Terhadap Keaktifan Belajar Peserta Didik Di SMA NEGERI 18 Makassar” yang disusun oleh Hesti H. Nurdin., NIM: 20100113055, mahasiswa Jurusan Pendidikan Agama Islam Fakultas Tarbiyah dan Keguruan UIN Alauddin Makassar, telah diuji dan dipertahankan dalam sidang *Munaqasyah* yang diselenggarakan pada hari Selasa, 08 Agustus 2017 M, bertepatan dengan 01 Dzul-Qa’idah 1438 H, dan dinyatakan telah dapat diterima sebagai salah satu syarat untuk mendapatkan gelar Sarjana Pendidikan Islam (S.Pd.) pada Fakultas Tarbiyah dan keguruan Jurusan Pendidikan Agama Islam dengan beberapa perbaikan.

Samata, Gowa, 08 Agustus 2017 M.
07 Dzul-Qa’idah 1438 H.


DEWAN PENGUJI (SK DEKAN NO. 1411 TAHUN 2017)

Ketua	: Dr.H. Erwin Hafid, Lc., M.Th.I., M.Ed.	(.....)
Sekretaris	: Usman, S. Ag., M.Pd.	(.....)
Munaqisy I	: Prof. Dr. H. Bahaking Rama, M.S.	(.....)
Munaqisy II	: Dr. Suddin Bani, M.Ag	(.....)
Pembimbing I	: Dr. Sulaiman Saat, M.Pd.	(.....)
Pembimbing II	: Ahmad Afif, S.Ag., M.SI.	(.....)

Diketahui Oleh:
Dekan Fakultas Tarbiyah dan Keguruan
UIN Alauddin Makassar, //


Muhammad Amri, Lc., M.Ag.
NIP: 19730120 200312 1 001

KATA PENGANTAR



Alhamdulillah, Segala puji bagi Allah Swt. Tuhan Semesta Alam, Yang Maha Memiliki, Maha Menguasai, serta Yang Maha Menjaga dan Maha Memberi Ilmu. Dengan Maha Rahman-Nya, Allah memberikan dan mengajarkan ilmu pengetahuan, dan dengan Rahim-Nya, Allah memberikan banyak nikmat yang tak terkira.

Salawat dan salam semoga dilimpahkan kepada junjungan Nabiullah Muhammad saw., Nabi yang merupakan sang revolusioner bagi segenap alam, nabi yang merupakan suri tauladan bagi umatnya dan nabi terakhir yang menjadi penutup segala risalah agama tauhid, menjadi pedoman hidup sebagai risalah kebenaran sampai akhir zaman.

Peneliti telah berusaha semaksimal mungkin mencurahkan segenap kemampuan untuk menyelesaikan penulisan skripsi yang berjudul “Pengaruh Penerapan Model Pembelajaran Kooperatif Tipe *Jigsaw* Terhadap Keaktifan Belajar Peserta Didik di SMA Negeri 18 Makassar”, namun peneliti menyadari bahwa sejak persiapan dan proses penelitian hingga pelaporan hasil penelitian terdapat banyak kesulitan dan tantangan yang di hadapi. Berkat ridha dari Allah Swt., dan bimbingan berbagai pihak maka segala kesulitan dan tantangan yang dihadapi dapat teratasi. Oleh karena itu, lewat tulisan ini peneliti mengucapkan terima kasih yang tak terhingga kepada semua pihak yang turut membantu baik secara moril maupun material dalam penyelesaian skripsi ini.

Dari lubuk hati yang terdalam peneliti mengucapkan permohonan maaf dan rasa terima kasih yang sebesar-besarnya kepada Ayahanda Alm H. Nurdin

Paibing dan Ibunda Hj. Hasnah tercinta yang dengan penuh cinta dan kesabaran serta kasih sayang dalam membesarkan, mendidik dan tak henti-hentinya memanjatkan doa untuk keberhasilan dan kebahagiaan peneliti. Serta kepada saudara-saudara saya yang lain dan sahabat-sahabat saya yang tercinta yang selalu memberikan semangat kepada peneliti. Begitu pula, peneliti mengucapkan terima kasih kepada :

1. Prof. Dr. H. Musafir Pababbari, M.Si., Rektor UIN Alauddin Makassar beserta Wakil Rektor I Prof. Dr. Mardan, M.Ag., Wakil Rektor II Prof. Dr. H. Lomba Sultan, M.A., Wakil Rektor III Prof. Siti Aisyah, M.A., Ph.D., dan Wakil Rektor IV Prof. Hamdan Johanis, M.A., Ph.D. yang telah membina dan memimpin UIN Alauddin Makassar yang menjadi tempat bagi peneliti untuk memperoleh ilmu baik dari segi akademik maupun ekstrakurikuler.
2. Dr. H. Muhammad Amri, Lc., M.Ag., Dekan Fakultas Tarbiyah dan Keguruan UIN Alauddin Makassar beserta Wakil Dekan I Dr. Muljono Damopolii, M.Ag., Wakil Dekan II, Dr. Misykat Malik Ibrahim, M.Si., dan Wakil Dekan III, Prof. Dr. Syaharuddin, M.Pd., yang telah membina peneliti selama kuliah.
3. Dr. H. Erwin Hafid, Lc., M.Th.I., M.Ed., dan Usman, S.Pd.I., M.Pd., Ketua dan Sekertaris Jurusan Pendidikan Agama Islam UIN Alauddin Makassar yang telah memberikan petunjuk dan arahnya selama penyelesaian kuliah.
4. Dr. Sulaiman Saat, M.Pd., dan Ahmad Afiif, S.Ag. M.SI., pembimbing I dan II yang telah memberikan arahan, koreksi, pengetahuan baru dalam

penyusunan skripsi ini, serta membimbing peneliti sampai pada tahap penyelesaian skripsi.

5. Prof. Dr. H. Bahaking Rama, M.S., dan Dr. Suddin Bani, M.Ag., penguji I dan II yang telah memberikan arahan, koreksi, pengetahuan baru dalam penyusunan skripsi ini.
6. Para dosen, karyawan dan karyawan Fakultas Tarbiyah dan Keguruan UIN Alauddin yang telah memberikan bantuannya baik secara langsung maupun tidak langsung kepada peneliti selama masa studi.
7. Kepala Perpustakaan UIN Alauddin Makassar beserta segenap staf yang telah menyiapkan berbagai literatur dan memberikan kemudahan untuk memanfaatkan perpustakaan secara maksimal demi penyelesaian skripsi ini.
8. Kepala perpustakaan Fakultas Tarbiyah dan Keguruan dan segenap staf yang telah menyiapkan berbagai literatur dan membarikan kemudahan untuk memanfaatkan perpustakaan secara maksimal demi menyelesaikan skripsi ini.
9. Kepala Sekolah di SMA Negeri 18 Makassar, yang telah memberikan kesempatan peneliti untuk melakukan penelitian di SMA Negeri 18 Makassar.
10. Para guru dan karyawan di SMA Negeri 18 Makassar yang telah membantu peneliti dalam mendapatkan informasi dan data yang terkait dengan penelitian ini.
11. Keluarga Besar saya yang senantiasa setia dan sedia meringankan beban setiap kali penulis menghadapi suatu masalah serta selalu memberikan motivasi kepada penulis.

12. Sahabat-sahabatku tercinta dan seperjuangan, Mifta Huljannah, A. Azrin Fazrina, Rosdiana, Sri Ratna Dewi, Yetti Anggraini, Wahyuni, Nurul Rizky Octavia, Syahrani, Nalarati, Suhardin, Mansyur, Zulkifli dan lainnya yang telah memberikan motivasi dan semangat peneliti dengan gayanya yang kocak serta selalu setia mengarahkan setiap kali peneliti terjatuh dari awal penyusunan hingga penyelesaian skripsi ini. Semoga kampus ini bukanlah akhir untuk kita saling bersua kembali.
13. Sahabat-sahabat Mahasiswa Pendidikan Agama Islam (PAI) angkatan 2013 yang telah menjadi penggugah dan pemberi motivasi hingga penelitian skripsi ini selesai.

Akhirnya hanya kepada Allah Swt. peneliti serahkan segalanya, semoga semua pihak yang membantu peneliti mendapat pahala di sisi Allah Swt, serta semoga skripsi ini bermanfaat bagi semua orang khususnya bagi peneliti sendiri.

Makassar, 08 Agustus 2017

Peneliti



Hesti H. Nurdin

NIM: 20100113055

UNIVERSITAS ISLAM
ALAUDDIN
MAKASSAR

DAFTAR ISI

	Halaman
HALAMAN JUDUL.....	i
PERNYATAAN KEASLIAN SKRIPSI.....	ii
HALAMAN PERSETUJUAN PEMBIMBING	iii
HALAMAN PENGESAHAN.....	iv
KATA PENGANTAR	v
DAFTAR ISI.....	ix
ABSTRAK	xi
BAB I : PENDAHULUAN.....	1
A. Latar Belakang Masalah	1
B. Rumusan Masalah.....	4
C. Definisi Operasional Variabel	4
D. Tujuan dan Kegunaan Penelitian	6
E. Garis Besar Isi Skripsi	7
BAB II : KAJIAN PUSTAKA	8
A. Model Pembelajaran Kooperatif.....	8
B. Penerapan Model Pembelajaran Kooperatif Tipe <i>Jigsaw</i>	12
C. Keaktifan Belajar.....	18
D. Hipotesis	45
BAB III : METODE PENELITIAN	47
A. Jenis Penelitian	47
B. Desain Penelitian	47
C. Populasi dan Sampel.....	48
D. Teknik Pengumpulan Data.....	49
E. Instrument Penelitian.....	49

F. Teknik Pengolahan dan Analisis Data.....	54
BAB IV : HASIL PENELITIAN DAN PEMBAHASAN.....	59
A. Hasil Penelitian.....	59
1. Deskripsi Keaktifan Belajar Pada Mata Pelajaran Pendidikan Agama Islam Sebelum Penerapan Model Pembelajaran Kooperatif Tipe <i>Jigsaw</i>	59
2. Deskripsi Keaktifan Belajar Pada Mata Pelajaran Pendidikan Agama Islam Setelah Penerapan Model Pembelajaran Kooperatif Tipe <i>Jigsaw</i>	63
3. Pengaruh Penerapan Model Pembelajaran Kooperatif Tipe <i>Jigsaw</i> Terhadap Keaktifan Belajar Pada Mata Pelajaran Pendidikan Agama Islam	67
B. Pembahasan Hasil Penelitian.....	69
BAB V : PENUTUP.....	
A. Kesimpulan.....	75
B. Implikasi Penelitian	76
DAFTAR PUSTAKA	77
LAMPIRAN-LAMPIRAN	
RIWAYAT HIDUP	

ABSTRAK

Nama : Hesti H. Nurdin
Nim : 20100113055
Judul : Pengaruh Penerapan Model Pembelajaran Kooperatif Tipe *Jigsaw* Terhadap Keaktifan Belajar Peserta Didik di SMA Negeri 18 Makassar"

Skripsi ini membahas mengenai “Pengaruh Penerapan Model Pembelajaran Kooperatif Tipe *Jigsaw* Terhadap Keaktifan Belajar Peserta Didik di SMA Negeri 18 Makassar”. Penelitian ini bertujuan untuk mengetahui peningkatan keaktifan belajar melalui penerapan model pembelajaran kooperatif tipe *jigsaw* kelas XI IPA 2 SMA Negeri 18 Makassar.

Jenis penelitian ini adalah penelitian *Quasi Ekspriment* dengan menggunakan desain penelitian jenis *One Group Pretest-Posttest Design*. Populasi dalam penelitian ini adalah seluruh siswa kelas XI IPA SMA Negeri 18 Makassar. Teknik pengambilan sampel dalam penelitian ini adalah *sampling purposive* dengan sampel kelas XI IPA 2. Teknik pengumpulan data dilakukan dengan menggunakan instrument lembar observasi dan angket. Lembar observasi digunakan untuk memperoleh data tentang keaktifan belajar dan angket digunakan untuk mendukung data hasil observasi. Teknik analisis data menggunakan analisis statistik deskriptif dan analisis statistik inferensial.

Hasil analisis statistik deskriptif rata-rata nilai keaktifan belajar agama islam sebelum penerapan model pembelajaran kooperatif tipe *jigsaw* sebesar 8,68 yang berada pada kategori sedang dan didukung oleh hasil angket sebesar 104,4 yang berada pada kategori sedang. Rata-rata nilai keaktifan belajar agama islam setelah penerapan model pembelajaran kooperatif tipe *jigsaw* sebesar 9,96 yang berada pada kategori sedang dan didukung oleh hasil angket sebesar 118,92 yang berada pada kategori sedang. Hasil analisis inferensial berdasarkan hasil perhitungan data hasil observasi diperoleh $t_{hit} = (-1,673) < t_{\alpha} = (2,074)$ dan didukung hasil perhitungan data hasil angket diperoleh $t_{hit} = (-1,874) < t_{\alpha} = (2,074)$. Hal ini menunjukkan bahwa H_0 diterima dan H_1 ditolak, sehingga dapat disimpulkan bahwa tidak terdapat pengaruh yang signifikan pada keaktifan belajar agama islam siswa kelas XI IPA 2 dengan penerapan model pembelajaran kooperatif tipe *jigsaw* karena pengaruh dari faktor eksternal seperti lingkungan sekolah, sarana dan prasarana belajar, media belajar dan sebagainya. faktor eksternal seperti lingkungan sekolah, sarana dan prasarana serta media belajar.

BAB I

PENDAHULUAN

A. Latar Belakang Masalah

Pendidikan merupakan salah satu faktor kebutuhan yang mendasar bagi manusia. Disamping kebutuhan yang lainnya seperti sandang, pangan dan papan serta kesehatan. Pada dasarnya pendidikan adalah usaha untuk menumbuh kembangkan potensi sumber daya manusia. Pendidikan dalam arti luas adalah sebuah usaha untuk menemukan kepribadian masyarakat yang sesuai dengan nilai agama, budaya, gagasan dan pandangan hidup.¹ Allah SWT berfirman dalam QS al Mujadilah/5: 11. yang berbunyi:

يَا أَيُّهَا الَّذِينَ آمَنُوا إِذَا قِيلَ لَكُمْ تَفَسَّحُوا فِي الْمَجَالِسِ فَافْسَحُوا يَفْسَحِ اللَّهُ لَكُمْ ۗ وَإِذَا قِيلَ
انْشُرُوا فَاَنْشُرُوا يَرْفَعِ اللَّهُ الَّذِينَ مِنْكُمْ وَالَّذِينَ أُوتُوا الْعِلْمَ دَرَجَاتٍ ۗ

Terjemahnya:

Hai orang-orang beriman apabila dikatakan kepadamu: "Berlapang-lapanglah dalam majelis", maka lapangkanlah niscaya Allah akan memberi kelapangan untukmu. Dan apabila dikatakan: "Berdirilah kamu", maka berdirilah, niscaya Allah akan meninggikan orang-orang yang beriman di antaramu dan orang-orang yang diberi ilmu pengetahuan beberapa derajat.²

Surat Al-Mujadalah tersebut menjelaskan tentang keutamaan orang-orang yang beriman dan berilmu pengetahuan. Ayat ini menjelaskan bahwa orang-orang yang beriman dan berilmu pengetahuan akan diangkat derajatnya oleh Allah SWT.

Dalam Undang-Undang RI Nomor 20 tahun 2003 tentang Sistem Pendidikan Nasional Bab 1 Pasal 1 (1) pendidikan dikatakan bahwa:

Pendidikan adalah usaha sadar dan terencana untuk mewujudkan suasana belajar dan proses belajar agar peserta didik secara efektif mengembangkan potensi dirinya untuk memiliki kekuatan spiritual keagamaan, pengendalian

¹ Muhibbin Syah, *Psikologi Belajar* (Jakarta: Rajawali Pers, 2013), h. 1.

² Kementerian Agama RI, *Alquraan dan Terjemah* (Bandung: CV Penerbit Jumanatul Ali, 2004), h. 544.

diri, kepribadian, kecerdasan, akhlak mulia serta keterampilan yang diperlukan dirinya, masyarakat, bangsa dan Negara.³

Dalam hal ini, tentu saja diperlukan adanya pendidik yang profesional untuk mewujudkan tujuan pendidikan nasional. Guru merupakan kunci dari keberhasilan pendidikan. Guru sebagai salah satu komponen dalam kegiatan pembelajaran, harus memiliki kompetensi untuk mencapai keberhasilan pembelajaran. Seorang guru mengupayakan perkembangan seluruh potensi peserta didik baik potensi kognitif, afektif dan psikomotorik. Namun, faktanya dalam dunia pendidikan terdapat masalah yang dihadapi pendidik diantaranya adalah lemahnya proses pembelajaran.

Dalam proses pembelajaran, anak kurang didorong untuk membangun kemampuan berpikir sehingga peserta didik kurang aktif dalam proses pembelajaran. Hal ini disebabkan model pembelajaran yang monoton dan terkesan membosankan. Sehingga peserta didik mengalami kesulitan belajar, dimana peserta didik merasa bosan, malas, dan lelah.

Model pembelajaran yang tidak efektif akan menjadi penghambat kelancaran proses belajar mengajar sehingga banyak tenaga dan waktu terbuang sia-sia. Oleh karena itu, model pembelajaran yang diterapkan seorang guru akan berdaya dan berhasil guna jika mampu dipergunakan dalam mencapai tujuan pembelajaran yang telah ditetapkan. Tujuan pengajaran tentu saja akan dapat dicapai jika peserta didik berusaha secara aktif untuk mencapainya. Dalam kegiatan belajar diperlukan keterlibatan unsur fisik, mental, intelektual, dan emosional sebagai wujud reaksi bahwa peserta didik belajar.

Keaktifan peserta didik dalam proses pembelajaran menyebabkan interaksi yang tinggi antara pendidik dengan peserta didik maupun pendidik dengan peserta

³ Republik Indonesia, *Undang-undang RI No.20 Tahun 2003 tentang Sistem Pendidikan Nasional*, (Cet IV; Jakarta: Sinar Grafika, 2011), h. 3.

didik itu sendiri. Hal ini akan menyebabkan suasana menjadi segar dan kondusif, peserta didik dapat melibatkan kemampuannya semaksimal mungkin. Aktivitas atau keaktifan yang timbul dari peserta didik akan mengakibatkan pula terbentuknya pengetahuan dan keterampilan yang akan mengarahkan kepada prestasi belajar. Keaktifan belajar tidak hanya dituntut dari segi fisik, tetapi juga dari segi psikis (kejiwaan).

Pembelajaran Pendidikan Agama Islam di SMA Negeri 18 Makassar masih menggunakan metode ceramah, hapalan serta tanya jawab. Kondisi pembelajaran ini membuat siswa tidak mampu mencapai kompetensi yang seharusnya dicapai, siswa cenderung akan bosan dan jenuh dengan rutinitas yang seperti itu saja. Hal ini dapat menghambat siswa dalam mengeksplor dirinya, menghambat mereka dalam menuangkan kreativitasnya, menghambat pertumbuhan kognitif, afektif dan psikomotorik siswa serta hal lain yang dapat merugikan siswa. Oleh karena itu dibutuhkan suatu metode yang dapat membuat peserta didik menjadi aktif, kreatif, dan menyenangkan.

Salah satu model pembelajaran yang dapat membuat siswa aktif, kreatif, dan menyenangkan adalah model pembelajaran kooperatif tipe *jigsaw*. Model pembelajaran kooperatif tipe *jigsaw* didesain untuk meningkatkan rasa tanggungjawab terhadap pembelajarannya sendiri dan juga pembelajaran orang lain. Peserta didik tidak hanya mempelajari materi yang diberikan tetapi juga siap memberikan dan mengajarkan materi tersebut kepada orang lain.

Dalam model pembelajaran kooperatif tipe *jigsaw*, peserta didik bekerja kelompok selama dua kali, yakni dalam kelompok mereka sendiri (kelompok asal) dan dalam kelompok ahli. Setelah berdiskusi dengan kelompok ahli, masing-masing anggota kembali kekelompok asal dan menjelaskan kepada teman satu kelompoknya secara bergantian, mereka mulai bersiap-siap untuk diuji secara

individu (biasanya dengan kuis). Guru memberikan kuis kepada setiap anggota kelompok untuk dikerjakan sendiri-sendiri, tanpa bantuan siapa pun. Skor yang diperoleh setiap anggota dari hasil ujian/kuis individu akan menentukan skor yang diperoleh kelompok mereka.⁴

Berdasarkan uraian di atas, penulis tertarik untuk mengangkat hal tersebut dalam penelitiannya dengan judul “Pengaruh Penerapan Model Pembelajaran Kooperatif Tipe *Jigsaw* Terhadap Keaktifan Belajar Peserta Didik SMA Negeri 18 Makassar”.

B. Rumusan Masalah

Berdasarkan uraian latar belakang di atas, maka yang menjadi permasalahan dalam penelitian ini adalah sebagai berikut:

1. Bagaimana keaktifan belajar peserta didik di SMA Negeri 18 Makassar sebelum penerapan model pembelajaran kooperatif tipe *jigsaw*?
2. Bagaimana keaktifan belajar peserta didik di SMA Negeri 18 Makassar setelah penerapan model pembelajaran kooperatif tipe *jigsaw*?
3. Bagaimana pengaruh model pembelajaran kooperatif tipe *jigsaw* terhadap keaktifan belajar peserta didik di SMA Negeri 18 Makassar?

C. Definisi Operasional Variabel dan Ruang Lingkup Penelitian

Untuk menghindari kekeliruan dan kesalahan dalam memahami arti dan makna yang terkandung dalam judul skripsi ini dan untuk menyamakan persepsi antara pembaca dan penulis, maka perlu dikemukakan definisi operasional dari variabel yang ada, yakni sebagai berikut:

1. Penerapan Model Pembelajaran kooperatif tipe *jigsaw*

Pembelajaran kooperatif tipe *jigsaw* yang dimaksud oleh peneliti adalah sebuah model pembelajaran yang menitikberatkan kepada kerja kelompok

⁴ Miftahul Huda, *Cooperative Learning Metode, Teknik, Struktur, dan Model Pembelajaran* (Yogyakarta: Pustaka Pelajar, 2014), h. 122.

peserta didik yang terdiri dari 4-6 orang dan bertanggungjawab atas penguasaan materi belajar dan mampu mengajarkan materi tersebut kepada teman sekelompoknya. Adapun indikator model pembelajaran kooperatif tipe *jigsaw* yang akan diteliti oleh peneliti adalah:

- a. Guru membagi siswa menjadi beberapa kelompok (kelompok asal).
- b. Guru memberikan pengarahan kepada siswa tentang prosedur model pembelajaran kooperatif tipe *jigsaw*.
- c. Guru membagikan materi kepada setiap kelompok.
- d. Guru mengarahkan siswa membentuk kelompok ahli dan mengamati proses diskusi kelompok.
- e. Guru mengarahkan siswa kembali ke kelompok asal untuk menjelaskan hasil diskusi dari kelompok ahli

2. Keaktifan Belajar

Keaktifan belajar yang dimaksud oleh peneliti adalah segala sesuatu dilakukan oleh peserta didik baik fisik maupun non-fisik. Adapun indikator keaktifan belajar yang akan diteliti oleh peneliti adalah:

- a. Adanya partisipasi peserta didik dalam melaksanakan tugas belajarnya.
- b. Adanya keterlibatan peserta didik dalam pemecahan masalah
- c. Adanya aktivitas bertanya kepada peserta didik lain atau pendidik.
- d. Adanya aktivitas diskusi kelompok sesuai dengan petunjuk pendidik.
- e. Adanya aktivitas mencatat materi apa yang telah dipelajari.

3. Pengaruh Penerapan Model Pembelajaran Kooperatif Tipe *Jigsaw*

Pengaruh penerapan model pembelajaran kooperatif tipe *jigsaw* yang dimaksud peneliti adalah daya yang ada atau timbul dari sesuatu perlakuan (model pembelajaran kooperatif tipe *jigsaw*) yang ikut membentuk atau

merubah watak, prilaku, atau perbuatan seseorang. Adapun indikator pengaruh penerapan yang akan diteliti oeh peneliti adalah:

- a. Adanya perubahan tingkalkaku peserta didik saat proses pembelajaran.
- b. Adanya perubahan emosional peserta didik saat proses pembelajaran.
- c. Adanya perubahan aktivitas peserta didik saat proses pembelajaran.

D. Tujuan dan Kegunaan Penelitian

1. Tujuan

Adapun tujuan dalam penelitian ini adalah sebagai berikut:

- a. Untuk mengetahui keaktifan belajar peserta didik sebelum penerapan model pembelajaran kooperatif tipe *jigsaw* di SMA Negeri 18 Makassar.
- b. Untuk mengetahui keaktifan belajar peserta didik setelah penerapan model pembelajaran kooperatif tipe *jigsaw* di SMA Negeri 18 Makassar.
- c. Untuk mengetahui pengaruh model pembelajaran kooperatif tipe *jigsaw* terhadap keaktifan belajar peserta didik di SMA Negeri 18 Makassar.

2. Kegunaan penelitian

Kegunaan dalam penelitian ini adalah sebagai berikut:

a. Kegunaan Teoritis

secara teoritis kegunaan dalam penelitian ini adalah peneliti diharapkan mampu memberikan informasi tentang penerapan model pembelajaran kooperatif tipe *jigsaw* terhadap keaktifan belajar peserta didik di SMA Negeri 18 Makassar.

b. Kegunaan Praktis

Dengan hasil penelitian ini dapat menjadi bahan bacaan kepustakaan di UIN Alauddin Makassar. Penelitian ini sekaligus menjadi ilmu yang sangat berarti bagi peneliti dan selanjutnya akan menjadi pengalaman di masa yang akan datang.

E. Garis Besar Isi Skripsi

Untuk memperoleh gambaran umum dari keseluruhan rangkaian pembahasan skripsi ini, maka penulis perlu mengemukakan garis besar isi skripsi yang terdiri dari lima bab sebagai berikut:

Bab *pertama* pendahuluan, terdiri dari latar belakang masalah yang menguraikan hal-hal yang melatarbelakangi timbulnya permasalahan, selanjutnya rumusan masalah berisi tiga pokok permasalahan yang akan diselidiki dalam penelitian ini, selanjutnya definisi operasional variabel mengenai pengertian setiap variabel, tujuan dan kegunaan penelitian, dan yang terakhir adalah garis besar isi skripsi.

Bab *kedua*, kajian pustaka, terdiri dari pembahasan mengenai model pembelajaran kooperatif tipe *jigsaw*, keaktifan belajar dan faktor faktor yang mempengaruhinya, kerangka pikir yang berfungsi sebagai acuan dalam meneliti, dan yang terakhir adalah hipotesis yang menerangkan tentang dugaan sementara penulis.

Bab *ketiga*, metode penelitian yang terdiri dari jenis penelitian, populasi dan sampel, metode pengumpulan data, instrument penelitian, teknik pengolahan dan analisis data, dan uji validitas dan realibilitas instrumen.

Bab *keempat*, hasil penelitian dan pembahasan yang terdiri dari profil SMA Negeri 18 Makassar, keadaan keaktifan belajar peserta didik di SMA Negeri 18 Makassar dan yang terakhir pengaruh penerapan model pembelajaran kooperatif tipe *jigsaw* terhadap keaktifan belajar peserta didik di SMA Negeri 18 Makassar.

Bab *kelima*, penutup yang terdiri dari kesimpulan dan implikasi penelitian.

BAB II

TINJAUAN TEORETIS

A. Model Pembelajaran Kooperatif

1. Pengertian Model Pembelajaran Kooperatif

Pembelajaran kooperatif atau *cooperative learning* merupakan istilah umum untuk sekumpulan strategi pembelajaran yang dirancang untuk mendidik kerjasama kelompok dan interaksi antarsiswa. Pembelajaran kooperatif membantu dalam menguasai materi pembelajaran untuk mencapai tujuan pembelajaran. Tujuan pembelajaran kooperatif setidaknya meliputi tiga tujuan pembelajaran, yaitu hasil belajar akademik, penerimaan terhadap keragaman, dan pengembangan keterampilan sosial.¹

Pembelajaran kooperatif merupakan model pembelajaran dengan menggunakan sistem pengelompokan atau tim kecil, yaitu empat atau enam orang yang mempunyai latar belakang kemampuan akademik, jenis kelamin, dan suku yang berbeda. Sistem penilaian dilakukan terhadap kelompok, setiap kelompok akan memperoleh penghargaan (*reward*), jika kelompok mampu menunjukkan prestasi yang dipersyaratkan. Dengan demikian, setiap anggota kelompok akan mempunyai ketergantungan positif. Ketergantungan semacam itulah yang selanjutnya akan memunculkan tanggungjawab individu terhadap kelompok dan keterampilan interpersonal dari setiap anggota kelompok. Setiap individu akan membantu mereka mempunyai motivasi untuk keberhasilan kelompok sehingga setiap individu akan memiliki kesempatan yang sama untuk memberikan kontribusi demi keberhasilan kelompok.²

¹ M. Yusuf T, *Teori Belajar Dalam Praktek* (Samata: Alauddin University Press, 2013), h. 122.

² Wina Sanjaya, *Pembelajaran Dalam Implementasi Kurikulum Berbasis Kompetensi*, (Jakarta: Kencana Prenada Media Group, 2006), h. 240.

Dari uraian di atas disimpulkan bahwa pembelajaran kooperatif adalah model pembelajaran yang menggunakan kelompok-kelompok kecil dimana siswa dalam satu kelompok saling bekerja sama memecahkan masalah untuk mencapai tujuan pembelajaran.

2. Tujuan Pembelajaran Kooperatif

Model pembelajaran kooperatif dikembangkan untuk mencapai setidaknya tiga tugas pembelajaran, yaitu hasil belajar akademik, penerimaan terhadap keragaman dan pengembangan keterampilan sosial.³ Adapun tujuan pembelajaran kooperatif akan dijelaskan berikut ini:

a. Hasil Belajar Akademik

Dalam pembelajaran kooperatif meskipun mencakup berbagai tujuan sosial, juga memperbaiki prestasi siswa, atau tugas-tugas akademik penting lainnya. Beberapa ahli berpendapat bahwa model ini unggul dalam membantu siswa memahami konsep yang sulit. Beberapa pengembang model ini telah menunjukkan bahwa model struktur pembelajaran kooperatif dapat meningkatkan hasil belajar akademik dan perubahan norma yang berhubungan dengan hasil belajar.⁴

b. Penerimaan Terhadap Perbedaan Individu

Tujuan lain dari pembelajaran kooperatif adalah penerimaan secara luar dari orang-orang yang berbeda berdasarkan ras, budaya, ekonomi dan kemampuan. Pembelajaran model kooperatif memberi peluang bagi siswa dari latar belakang yang berbeda untuk bekerja dan saling menghargai satu sama lain.⁵

³ Mulyono Abdurrahman, *Pendidikan Bagi Anak Kesulitan Belajar* (Jakarta: Rineka Cipta, 1999), h. 121.

⁴ Mulyono Abdurrahman, *Pendidikan Bagi Anak Kesulitan Belajar* (Jakarta: Rineka Cipta, 1999), h. 121.

⁵ Mulyono Abdurrahman, *Pendidikan Bagi Anak Kesulitan Belajar*, h. 122.

c. Pengembangan Keterampilan Sosial

Unsur ini menghendaki siswa agar memiliki berbagai keterampilan sosial seperti rasa tanggung jawab, sopan santun terhadap teman, menghargai orang lain, mempertahankan ide yang logis dan keterampilan lain yang bermanfaat seperti kepemimpinan, kemampuan berkomunikasi, mempercayai orang lain, dan memecahkan konflik. Semua diajarkan untuk menjalin interpersonal.⁶

Dari uraian di atas disimpulkan bahwa tujuan pembelajaran kooperatif adalah membantu peserta didik untuk meningkatkan hasil belajar, memberi peluang bagi peserta didik untuk saling bekerja sama dan menghargai satu sama lain serta mengembangkan keterampilan berkomunikasi peserta didik.

3. Unsur Unsur Dasar Pembelajaran Kooperatif

Pembelajaran kooperatif adalah salah satu sistem yang di dalamnya terdapat berbagai elemen-elemen yang terkait. Menurut Nurhadi, Senduk, dan Lie ada beberapa elemen yang merupakan ketentuan pokok dalam pembelajaran kooperatif yaitu:

a. Saling Ketergantungan Positif

Dalam pembelajaran kooperatif, guru dituntut untuk menciptakan suasana pembelajaran yang aktif dan mendorong siswa untuk saling membutuhkan. Dalam hal ini hubungan antar siswa terkait dengan pembelajaran. Hubungan saling membutuhkan antara siswa yang satu dengan yang lain disebut hubungan ketergantungan positif. Dalam pembelajaran kooperatif setiap anggota kelompok sadar bahwa mereka harus bekerja sama satu sama lain untuk mencapai tujuan pembelajaran.

⁶ Mulyono Abdurrahman, *Pendidikan Bagi Anak Kesulitan Belajar*, h. 123.

b. Interaksi Tatap Muka

Interaksi tatap muka menuntut siswa dalam kelompok untuk saling bertatap muka sehingga mereka dapat berdialog, tidak hanya dengan guru tetapi juga dengan siswa lain. Jadi dalam hal ini, semua anggota kelompok berinteraksi saling berhadapan, dengan menerapkan keterampilan kerja sama untuk menjalin hubungan antar anggota kelompok. Dalam pembelajaran kooperatif anggota kelompok melaksanakan aktivitas-aktivitas dasar, seperti bertanya, menjawab pertanyaan, memberi penjelasan dan sebagainya. Pada proses pembelajaran yang demikian para siswa dapat saling menjadi sumber belajar sehingga membuat pembelajaran lebih bervariasi.

c. Akuntabilitas Individual

Mengingat pembelajaran kooperatif adalah pembelajaran dalam bentuk kelompok maka setiap anggota harus belajar dan menyumbangkan pemikirannya demi keberhasilan kelompok. Untuk mencapai tujuan kelompok, setiap siswa harus bertanggungjawab terhadap penguasaan materi pembelajaran secara maksimal, karena hasil belajar kelompok didasari pada nilai rata-rata anggota kelompok. Kondisi pembelajaran yang demikian akan mampu menumbuhkan rasa tanggungjawab atau akuntabilitas pada masing-masing individu. Tanpa adanya tanggungjawab keberhasilan kelompok akan sulit tercapai.

d. Keterampilan Menjalinkan Hubungan Antarpribadi

Dalam pembelajaran kelompok dituntut untuk membimbing siswa agar dapat berkolaborasi, bekerjasama dan bersosialisasi antar anggota kelompok. Dengan demikian dalam pembelajaran kooperatif keterampilan sosial seperti tenggang rasa, sikap sopan terhadap teman, mengkritik ide bukan mengkritik teman, berani mempertahankan pikiran logis, mandiri, tidak mendominasi orang lain dan sebagainya. Hal tersebut tidak hanya diasumsikan tetapi secara sengaja

diajarkan oleh guru. Dalam hal ini siswa yang tidak dapat menjalin hubungan antar pribadi tidak hanya memperoleh teguran dari guru tetapi juga teguran sesama teman, dengan teguran tersebut, siswa secara perlahan akan berusaha menjalin hubungan antar pribadi.⁷

Dari uraian di atas disimpulkan bahwa unsur dasar pembelajaran kooperatif adalah pengembangan keterampilan sosial peserta didik seperti keterampilan bekerjasama, bersosialisasi, dan bertanggungjawab.

B. Penerapan Model Pembelajaran Kooperatif Tipe Jigsaw

1. Pengertian Model Pembelajaran Kooperatif Tipe Jigsaw

Penerapan merupakan sebuah tindakan atau perbuatan mempraktikkan sebuah teori, model, metode dan hal yang lain baik secara individu maupun kelompok untuk mencapai tujuan yang telah dirumuskan.

Secara etimologis *jigsaw* berasal dari bahasa Inggris yaitu *puzzle* yaitu sebuah teka-teki yang menyusun gambar. Pembelajaran ini juga mengambil pola kerja sebuah geragaji, yaitu melakukan kegiatan pembelajaran secara bersama-sama dengan siswa lain untuk mencapai tujuan bersama. Model pembelajaran ini juga dikembangkan dan diuji oleh Elliot Arosen dari Texas dan diadopsi oleh Slavin dan teman-temannya di Universitas John Hopkins. *Jigsaw* merupakan salah satu tipe *cooperative learning* yang mendorong siswa aktif dan saling membantu dalam menguasai materi pembelajaran untuk mencapai tujuan pembelajaran.⁸

Kooperatif *jigsaw* didasari oleh pemikiran filosofis “*getting better together*” yang berarti mendapatkan sesuatu yang lebih baik dalam belajar

⁷ Muh Rapi, *Pengantar Strategi Pembelajaran* (Samata: Alauddin University Press, 2012), 150-153.

⁸ Miftahul Huda, *Cooperative Learning Metode, Teknik, Struktur, dan Model Pembelajaran* (Yogyakarta: Pustaka Pelajar, 2014), h. 120.

hendaklah dilakukan secara bersama-sama. Dalam bukunya Muhammad Nur juga dijelaskan bahwa peserta didik lebih mudah menemukan dan memahami konsep-konsep yang sulit jika mereka saling mendiskusikan masalah tersebut dengan temannya.⁹ Menurut Arosen yang merupakan tokoh yang mendesain model pembelajaran *jigsaw*, mengatakan bahwa esensi dari *jigsaw* adalah dimana tiap siswa dalam kelompok memiliki satu patokan informasi khusus yang masing-masing berbeda. Kemudian masing-masing bertanggung jawab untuk mengajarkannya kepada teman kelompoknya. Ketika semua informasi atau materi bergabung siswa telah memiliki materi utuh. Misalnya jika kelompok A diminta mempelajari informasi tentang bacaan nun mati, maka 4 orang yang lainnya dalam kelompok tersebut harus mempelajari bagian-bagian dari bacaan nun mati, seperti izhar, idgam, iqlab, dan ikha (kelompok asal). Kemudian mereka bertemu dengan kelompok lain yang memiliki bagian informasi atau tema yang sama untuk mendiskusikan materi tersebut (kelompok ahli). Setelah diskusi selesai semua peserta didik dalam kelompok ahli kembali ke kelompok asalnya untuk menjelaskan materi yang telah didiskusikan kepada teman-teman sekelompoknya dan hal ini dilakukan secara bergantian.¹⁰

Dari uraian di atas disimpulkan bahwa pembelajaran kooperatif tipe *jigsaw* adalah model pembelajaran yang menitikberatkan kepada kerja sama kelompok yang terdiri kelompok asal dan kelompok ahli dan bertanggungjawab atas penguasaan materi belajar dan mampu mengajarkan materi tersebut kepada teman sekelompoknya.

⁹ Amin Suyitno, *Dasar-Dasar dan Proses Pembelajaran* (Semarang: FMIPA UNNES, 2006), h. 28.

¹⁰ Miftahul Huda, *Cooperative Learning Metode, Teknik, Struktur, dan Model Pembelajaran* (Yogyakarta: Pustaka Pelajar, 2014), h. 122.

2. Langkah Langkah Penerapan Model Pembelajaran Kooperatif Tipe *Jigsaw*

Langkah-langkah model pembelajaran kooperatif tipe *jigsaw* sebagai berikut:

- a. Membentuk kelompok *jigsaw* (kelompok asal yang heterogen) yang berjumlah 4-6 orang.
- b. Membagikan tugas/materi, dimana guru membagi materi dalam 4-6 bagian. Peserta didik mempunyai tugas/materi yang berbeda pada setiap siswa dalam kelompok.
- c. Membentuk kelompok ahli, Peserta didik dari masing-masing kelompok asal bergabung dengan Peserta didik yang memiliki materi pelajaran yang sama.
- d. Diskusi kelompok ahli, Peserta didik berdiskusi dalam kelompok berdasarkan kesamaan materi masing-masing Peserta didik.
- e. Diskusi kelompok asal, Peserta didik kembali ke kelompok asalnya masing-masing dan bergiliran mengajarkan materi kepada anggota kelompok.
- f. Setiap kelompok membuat resume hasil diskusi kemudian dikumpulkan ke guru.
- g. Peserta didik bersama guru membahas lembar hasil diskusi (resume).
- h. Peserta didik bersama guru menyamakan persepsi, dan merangkum materi yang telah dipelajari pada pertemuan tersebut.
- i. Guru meminta peserta didik untuk mempelajari materi yang akan dibahas pada pertemuan selanjutnya.¹¹

¹¹ Anita Lie, *cooperative Learning Mempraktekkan Cooperative Learning di Ruang-Ruang Kelas*, (Jakarta: PT Grafindo Widiasarana Indonesia, 2004), h. 69-70.

Berikut ini disajikan diagram tahapan model pembelajaran *jigsaw*.

Diagram 1 urutan pertama penjelasan semua kelompok

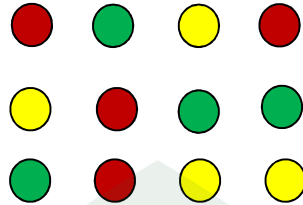
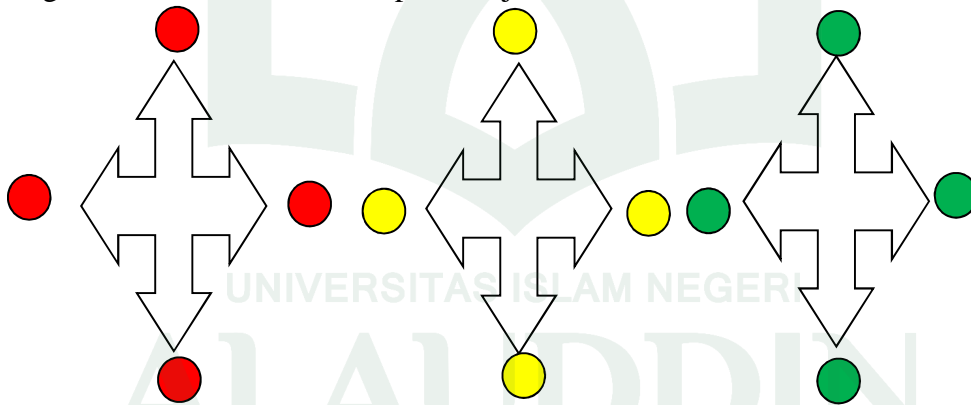


Diagram 1 diatas menggambarkan guru membagi kelompok kedalam tiga kelompok yang berbeda dan masing-masing kelompok terdiri dari 4 orang siswa (ditandai dengan warna yang berbeda-beda). Dan guru membagi materi yang sama kepada setiap kelompok misalnya materinya bacaan nun mati yang terbagi menjadi 4 bagian yaitu seperti izhar, idgam, iqlab, ikha dan masing-masing anggota kelompok mendapatkan bagian yang berbeda.

Diagram 2 urutan kedua kelompok belajar



Untuk diagram ke 2 menggambarkan masing-masing kelompok mendiskusikan materi yang berbeda.

Diagram 3 urutan ke 3 kelompok belajar kolaboratif.

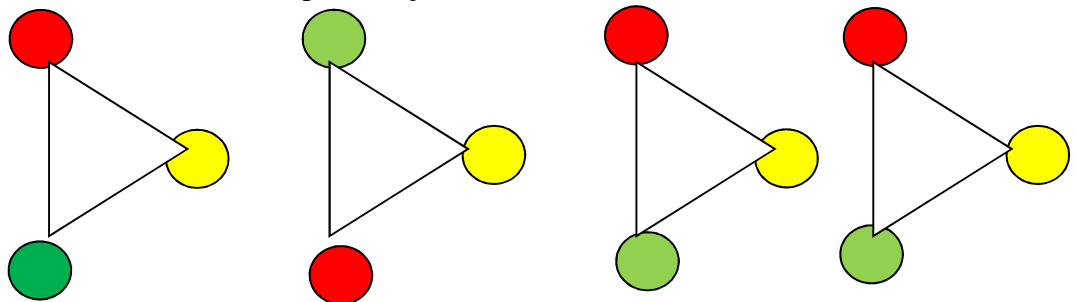


Diagram 3 diatas adalah pembentukan kelompok yang baru yang anggota kelompoknya terdiri atas utusan dari masing-masing kelompok sebelumnya yang memiliki bagian materi yang sama untuk mendiskusikan materi tersebut (team ahli).¹²

Dari uraian diatas disimpulkan bahwa langkah-langka dalam model pembelajaran kooperatif tipe *jigsaw* yakni peserta didik bekerja kelompok selama dua kali, yakni dalam kelompok mereka sendiri (kelompok asal) dan dalam kelompok ahli. Setelah berdiskusi dengan kelompok ahli, masing-masing anggota kembali kekelompok asal dan menjelaskan kepada teman satu kelompoknya secara bergantian, mereka mulai bersiap-siap untuk diuji secara individu (biasanya dengan kuis). Guru memberikan kuis kepada setiap anggota kelompok untuk dikerjakan sendiri-sendiri, tanpa bantuan siapa pun. Skor yang diperoleh setiap anggota dari hasil ujian/kuis individu akan menentukan skor yang diperoleh kelompok mereka.

3. Kelebihan dan Kekurangan Model Pembelajaran Kooperatif Tipe *Jigsaw*

Adapun kelebihan dan kekurangan model pembelajaran kooperatif tipe *jigsaw* akan dijelaskan berikut ini:

Kelebihan model pembelajaran kooperatif tipe *jigsaw*:

- a. Lebih mudah menemukan dan memakai konsep-konsep yang sulit apabila mereka dapat saling mendiskusikan masalah-masalah tersebut dengan temannya
- b. Melalui diskusi akan terjadi komunikasi karena siswa saling berbagai ide atau pendapat.

¹² Miftahul Huda, *Cooperative Learning Metode, Teknik, Struktur, dan Model Pembelajaran* (Yogyakarta: Pustaka Pelajar, 2014), h. 121.

- c. Melalui diskusi akan terjadi elaborasi kognitif yang baik, sehingga meningkatkan daya nalar, keterlibatan siswa dalam situasi pembelajaran memberikan kesempatan kepada siswa mengungkapkan pendapatnya.
- d. Dengan model pembelajaran *jigsaw* akan membantu mereka untuk melaksanakan kurikulum atau kegiatan belajar-mengajar yang efektif, efisien dan juga menyenangkan.
- e. Meningkatkan rasa tanggungjawab terhadap pembelajarannya sendiri maupun pembelajaran orang lain.
- f. Meningkatkan kerja sama kooperatif untuk mempelajari materi yang ditugaskan.

Dari uraian diatas disimpulkan bahwa kelebihan model pembelajaran kooperatif tipe *jigsaw* adalah mengembangkan keterampilan sosial peserta didik seperti keterampilan bekerjasama, bersosialisasi, dan bertanggungjawab.

Kekurangan model pembelajaran kooperatif tipe *jigsaw*:

- a. Prinsip utama pada pembelajaran ini adalah "*peer teaching*" yaitu pembelajaran oleh teman sendiri, ini akan menjadi kendala karena perbedaan persepsi dalam memahami suatu konsep yang akan di diskusikan bersama dengan siswa lain. Dalam hal ini pengawasan guru merupakan hal yang mutlak diperlukan, agar jangan sampai terjadi "*misconception*".
- b. Dirasa sulit untuk menyakinkan siswa untuk mampu berdiskusi menyampaikan materi kepada teman, jika siswa tidak punya rasa percaya diri. Pendidik harus mampu memainkan perannya untuk menyakinkan siswa.
- c. Siswa yang aktif akan cenderung mendominasi diskusi dan cenderung mengontrol jalannya diskusi.

d. Siswa yang memiliki kemampuan membaca dan berpikir rendah akan mengalami kesulitan untuk menjelaskan materi.¹³

Dari uraian diatas disimpulkan bahwa kelemahan model pembelajaran kooperatif tipe *jigsaw* adalah siswa yang aktif akan cenderung mendominasi diskusi, dan siswa yang kurang aktif dan tidak percaya diri akan mengalami kesulitan dalam menjelaskan materi serta model pembelajaran ini membutuhkan waktu yang relatif lama.

C. Keaktifan Belajar

1. Pengertian Keaktifan Belajar

Keaktifan atau aktif menurut Poerwardarminta dalam Kamus Besar Bahasa Indonesia disebut sebagai giat bekerja atau berusaha yang rumusnya adalah melibatakan diri secara langsung untuk melakukan suatu perbuatan, berusaha bekerja untuk mencapai tujuan yang diharapkan.¹⁴

Belajar aktif adalah suatu sistem belajar mengajar yang menekankan keaktifan peerta didik secara fisik, mental intelektual, dan emosional guna memperoleh hasil belajar yang berupa perpaduan antara kognitif, afektif, dan psikomotorik. Menurut konsep yang dikembangkan oleh L. Dee Fint yang mana pembelajaran aktif terdapat dua komponen yang utama yaitu komponen pengalaman dan komponen dialog. Lebih lanjut komponen pengalaman terdiri dari pengalaman melakukan dan pengalaman mengamati sedangkan komponen dialog terdiri dari dialog dengan diri sendiri dan dialog dengan orang lain.¹⁵

¹³ Fumatika, *Model Pembelajaran Kooperatif Tipe jigsaw*, <http://www.google.com> (5 juli 2016).

¹⁴ Poerwardarminta, *Kamus Besar Bahasa Indonesia*, (Jakarta: Balai Pustaka, 1984), h.24.

¹⁵ Warsono, *Pembelajaran Aktif Teori dan Assesmen* (Cet. I; Bandung: Remaja Rosdakarya, 2012), h. 18-19.

Keaktifan menurut L. Dee Fint:

keaktifan adalah kegiatan yang bersifat fisik maupun mental yaitu berbuat dan berpikir sebagai suatu rangkaian yang tidak dapat dipisahkan.¹⁶

Keaktifan menurut Thorndike:

keaktifan siswa dalam belajar dengan hokum “law of exercise” menyatakan bahwa belajar memerlukan adanya latihan-latihan.¹⁷

Menurut Jeant Piaget dalam teori pembelajaran aktif adalah mengkaji gagasan, mendiskusikan gagasan, memecahkan masalah, mengambil kesimpulan, dan menerapkan apa yang dipelajari dengan semangat dan menyenangkan. Pembelajaran aktif adalah segala bentuk pembelajaran yang memungkinkan peserta didik berperan aktif dalam proses pembelajaran baik interaksi dengan peserta didik maupun interaksi dengan pendidik selama proses pembelajaran.¹⁸ Pembelajaran aktif menuntut siswa untuk bersemangat, gesit, menyenangkan dan penuh gairah. Selama proses pembelajaran peserta didik dapat bergerak, beraktivitas dan melakukan sesuatu dengan aktif untuk mendapatkan informasi terkait materi pembelajaran.¹⁹

Dari uraian di atas dapat disimpulkan bahwa keaktifan belajar adalah partisipasi peserta didik dalam melaksanakan tugas belajar yang didorong oleh motivasi tertentu sehingga peserta didik berperan aktif dalam proses pembelajaran.

2. Indikator Keaktifan Belajar

Belajar aktif ditandai bukan hanya keaktifan siswa secara fisik namun juga secara mental. Dalam penerapan keaktifan belajar siswa dalam proses

¹⁶ Melvin Silberman, *Active Learning 101 Cara Belajar Siswa Aktif*, (Cet; VIII, Bandung: Nusa Cendekia, 2013), h.52.

¹⁷ Melvin Silberman, *Active Learning 101 Cara Belajar Siswa Aktif*, h. 53.

¹⁸ Dimiyati dan Mudjono, *Penelitian Aktivitas Belajar*, (Jakarta: Aksara Baru, 2004) h. 45.

¹⁹ Hasbiah, *Psikologi Pendidikan*, (Bandung: Remaja Rosdakarya, 2007), h.30.

pembelajaran memiliki kadar keaktifan yang tinggi, sedang atau lemah dapat dilihat dalam kriteria penerapan keaktifan siswa dalam proses pembelajaran. Kriteria tersebut menjelaskan sejauh mana keaktifan belajar siswa dalam proses pembelajaran baik dalam perencanaan pembelajaran, proses pembelajaran, dan mengevaluasi hasil pembelajaran. Semakin siswa terlibat dalam ketiga aspek tersebut, maka kadar keaktifannya semakin tinggi.

Menurut Sanjaya, tingkat keaktifan belajar siswa dilihat dalam proses pembelajaran sebagai berikut:

- a. Adanya partisipasi peserta didik dalam melaksanakan tugas belajarnya.
- b. Adanya keterlibatan peserta didik dalam pemecahan masalah
- c. Adanya aktivitas bertanya kepada peserta didik lain atau pendidik.
- d. Adanya aktivitas diskusi kelompok sesuai dengan petunjuk pendidik.
- e. Adanya aktivitas mencatat materi apa yang telah dipelajari.²⁰

Menurut Walgito, seorang siswa sudah melalui proses pembelajaran aktif jika ia mampu menunjukkan keterampilan berpikir kompleks, mengelolah informasi, berkomunikasi efektif, bekerjasama, berkolaborasi, dan berdaya nalar yang efektif.²¹

Setiap jenjang keterampilan tersebut memiliki indikator-indikator secara khusus sebagai berikut:

- a. Berpikir kompleks (*complex thinking*)
 - 1) Menggunakan berbagai strategi berpikir kompleks dengan efektif.
 - 2) Menerjemahkan isu dan situasi menjadi langkah kerja dengan tujuan yang jelas.
- b. Memproses informasi (*information processing*)

²⁰ Wina Sanjaya, *Strategi Pembelajaran Berorientasi Standart Proses Pendidikan*, (Jakarta: Kencana Purnada Media Group, 2006), h. 137.

²¹ Bimo Walgito, *Bimbingan + Konseling Studi dan Karier* (Cet. III; Yogyakarta: Penerbit Andi, 2010), h. 56.

- 1) Menggunakan berbagai strategi teknik pengumpulan informasi dengan berbagai sumber informasi yang efektif.
 - 2) Menginterpretasikan dan mensintesis informasi dengan efektif.
 - 3) Mengevaluasi informasi dengan tepat.
 - 4) Mengidentifikasi kemungkinan-kemungkinan perolehan manfaat tambahan dari informasi.
- c. Berkomunikasi efektif (*effective communication*)
- 1) Menyatakan/menyampaikan ide dengan jelas.
 - 2) Secara efektif dapat mengomunikasikan ide dari berbagai jenis dengan berbagai cara untuk mencapai tujuan
 - 3) Menghasilkan hasil karya yang berkualitas.
- d. Bekerja sama (*cooperation collaboration*)
- 1) Berusaha untuk mencapai tujuan kelompok.
 - 2) Menggunakan keterampilan interpersonal yang efektif.
 - 3) Berusaha untuk memelihara kekompakan kelompok.
 - 4) Menunjukkan kemampuan untuk berperan dalam berbagai peran secara efektif.
- e. Berdaya nalar efektif (*effective habits of mind*)
- 1) Disiplin diri, meliputi mengerti akan pola pikirannya sendiri, membuat rencana yang efektif, membuat dan menggunakan sumber-sumber yang diperlukan dan sangat peka terhadap umpan balik.
 - 2) Berpikir kreatif, meliputi tepat dan selalu berusaha agar tepat, jelas dan selalu berupaya agar jelas, berpikir terbuka, menahan diri agar tidak impulsif, memperlihatkan prinsip/warna jika diperlukan.

- 3) Berpikir kreatif, meliputi tetap melaksanakan tugas meskipun hasilnya belum tentu benar, selalu menetapkan standar yang ideal untuk dirinya, mempunyai cara-cara untuk melihat situasi dari perspektif lain.²²

Dari uraian di atas disimpulkan bahwa indikator keaktifan belajar meliputi adanya partisipasi peserta didik dalam melaksanakan tugas belajarnya, adanya keterlibatan peserta didik dalam pemecahan masalah, adanya aktivitas bertanya kepada peserta didik lain atau pendidik, adanya aktivitas diskusi kelompok sesuai dengan petunjuk pendidik, dan adanya aktivitas mencatat materi apa yang telah dipelajari.

3. Faktor-Faktor yang Mempengaruhi Keaktifan Belajar

Keaktifan belajar sangat diperlukan dalam proses pembelajaran di kelas. Keaktifan belajar yang kurang menyebabkan suasana pembelajaran menjadi tidak kondusif. Secara umum faktor-faktor yang mempengaruhi diri seseorang terbagi menjadi 2 bagian yaitu faktor internal dan faktor external. Untuk lebih jelasnya mengenai kedua faktor tersebut sebagai berikut:

- a. Faktor Internal yaitu faktor yang terdapat dalam diri individu yang belajar. Baik aspek fisik maupun psikis. Adapun penjelasan mengenai aspek fisik maupun psikis sebagai berikut:

- 1) Aspek Fisik (kesehatan).

Sehat berarti dalam keadaan baik segenap badan beserta bagian-bagiannya atau bebas dari penyakit. Kesehatan seseorang berpengaruh terhadap keaktifan belajarnya. Proses belajar seseorang akan terganggu jika kesehatan seseorang terganggu, selain itu ia juga akan cepat lelah, kurang bersemangat, mudah pusing, mengantuk jika badannya lemah, kurang darah ataupun ada

²² Bimo Walgito, *Bimbingan + Konseling Studi dan Karier* (Cet. III; Yogyakarta: Penerbit Andi, 2010), h. 56-57.

gangguan-gangguan, kelainan-kelainan fungsi alat indera serta tubuhnya. Agar seseorang dalam hal ini peserta didik dapat belajar dengan baik dan aktif haruslah mengusahakan kesehatan badannya tetap terjaga dan terjamin dengan cara selalu mengindahkan beberapa ketentuan seperti ketentuan-ketentuan tentang bekerja, belajar, istirahat, tidur, makan, olahraga, rekreasi dan ibadah.²³

Dengan badan yang sehat serta pola hidup yang baik tentunya akan membuat peserta didik lebih siap menerima pelajaran sehingga dapat aktif dalam proses pembelajaran.

2) Aspek Psikis, sedikitnya ada delapan faktor psikologis yang mempengaruhi seseorang untuk aktif dalam proses pembelajaran. Faktor faktor tersebut sebagai berikut:

a) Perhatian.

Perhatian menurut Gazali adalah keaktifan jiwa yang dipertinggi, jiwa itu pun semata-mata tertuju kepada suatu obyek (benda/hal) atau sekumpulan objek. Dalam hal ini, yang seharusnya menjadi pusat perhatian siswa adalah bahan pelajaran.²⁴

Perhatian peserta didik yang terpusat kepada bahan pelajaran membuat peserta didik mampu menerima pelajaran dengan baik dan memperoleh prestasi belajar maksimal. Makin sempurna perhatian yang menyertai aktivitas maka makin sempurna pula aktivitas belajar itu.

b) Persepsi

Menurut Kamus Besar Bahasa Indonesia persepsi adalah “pemahaman, penafsiran, tanggapan indrawi, proses untuk mengingat dan mengidentifikasi sesuatu”.²⁵

Persepsi adalah proses yang menyangkut masuknya pesan atau informasi ke dalam otak manusia.²⁶ Melalui persepsi manusia terus menerus mengadakan

²³Slameto, *Belajar dan Faktor-faktor yang mempengaruhinya*, Cet. V; Jakarta: Rineka Cipta. 2010), h. 54-55.

²⁴Slameto, *Belajar dan Faktor-faktor yang mempengaruhinya*, h. 56.

²⁵Tim Pustaka Phoenix, *Kamus Besar Bahasa Indonesia Edisi Baru*, (Cet. VI; Jakarta: Media Pustaka Phoenix, 2012), h. 655

hubungan dengan lingkungannya. Hubungan ini dilakukan lewat inderanya, yaitu indera penglihatan, pendengaran, peraba, perasa dan pencium.

Persepsi merupakan suatu proses yang didahului oleh proses penginderaan, yaitu merupakan proses diterimanya stimulus oleh individu melalui alat indera atau juga disebut proses sensoris. Namun proses itu tidak berhenti begitu saja, melainkan stimulus tersebut diteruskan dan proses selanjutnya merupakan proses persepsi.²⁷

Sedangkan dalam buku Sarlito W. Sarwono dijelaskan bahwa Persepsi berlangsung saat seseorang menerima stimulus dari dunia luar yang ditangkap oleh organ-organ bantunya yang kemudian masuk ke dalam otak, di dalamnya terjadi proses berfikir yang pada akhirnya terwujud dalam sebuah pemahaman. Pemahaman inilah yang disebut dengan persepsi.²⁸

Dari beberapa perspektif mengenai persepsi maka dapat disimpulkan bahwa persepsi bukan sekedar proses penginderaan saja. Tetapi ada unsur interpretasi di dalamnya. Persepsi juga merupakan sebuah proses pengamatan individu terhadap segala sesuatu yang ada di lingkungan dengan menggunakan indera yang dimilikinya. Hasil proses pengamatan tersebut menjadikan individu sadar terhadap sesuatu yang ada di dalam lingkungannya. Di samping itu persepsi muncul karena adanya aktivitas mengindera, menginterpretasikan dan memberi penilaian terhadap objek-objek fisik maupun sosial yang ada di lingkungannya. Secara singkat persepsi merupakan proses menginterpretasi atau menafsirkan informasi yang diperoleh melalui sistem alat indera manusia.

²⁶ Daryanto, *Belajar dan Mengajar*, (Bandung: Yrama Widya, 2010), h. 77

²⁷ Sudirman Sommeng, *Psikologi Umum dan Perkembangannya*, (Makassar: Alauddin University Press, 2012), h. 57

²⁸ Sarlito W. Sarwono, *Pengantar Psikologi Umum* (Cet. V; Jakarta: RajaGrafindo Persada, 2013), h. 86

Faktor-faktor yang memengaruhi persepsi yang dikemukakan oleh Sudirman Sommeng diantaranya:

- (1) Objek yang dipersepsi: objek yang menimbulkan stimulus yang mengenai alat, indera dan reseptor. Stimulus dapat datang dari luar dan dalam diri individu yang bersangkutan.
- (2) Alat Indera, Syaraf, dan Pusat Susunan Syaraf: alat indera atau reseptor merupakan alat untuk menerima stimulus. Disamping itu juga harus ada syaraf sensoris sebagai alat untuk meneruskan stimulus yang diterima reseptor ke pusat susunan syaraf, yaitu otak sebagai pusat kesadaran. Sebagai alat untuk mengadakan respon diperlukan syaraf motoris.
- (3) Perhatian: untuk menyadari atau untuk mengadakan persepsi diperlukan adanya perhatian, yaitu merupakan langkah pertama sebagai suatu persiapan dalam rangka mengadakan persepsi. Perhatian merupakan pemusatan atau konsentrasi dari seluruh aktivitas individu yang ditujukan kepada sesuatu atau sekumpulan objek.²⁹

Menurut Sarlito W. Sarwono faktor-faktor yang memengaruhi perbedaan persepsi yaitu:

- (1) Perhatian: biasanya seseorang tidak menangkap seluruh ransang yang ada di sekitarnya sekaligus, tetapi menfokuskan perhatian pada satu objek atau dua objek. Perbedaan fokus antara satu orang dengan orang lainnya menyebabkan perbedaan persepsi antara mereka.

²⁹ Sudirman Sommeng, *Psikologi Umum dan Perkembangannya*, h. 59-60

- (2) Set: harapan seseorang akan rangsang yang akan timbul. Misalnya pada seorang pelari yang siap di garis “start” terdapat set bahwa akan terdengar bunyi pistol dan pada saat mana harus mulai berlari.
- (3) Kebutuhan: kebutuhan-kebutuhan sesaat maupun yang menetap pada diri seseorang, akan mempengaruhi persepsi orang tersebut. Kebutuhan-kebutuhan yang berbeda akan menyebabkan perbedaan persepsi. Misalnya, A dan B berjalan-jalan di pertokoan. A yang kebetulan sedang lapar, mempersepsikan kompleks itu penuh dengan restoran, sedangkan B yang ingin membeli arloji, mengamati kompleks itu sebagai deretan toko kelontong.
- (4) Sistem nilai: sistem nilai yang berlaku dalam suatu masyarakat berpengaruh pula terhadap persepsi. Contohnya, bahwa anak-anak yang berasal dari keluarga miskin mempersepsi mata uang logam lebih besar daripada ukurannya yang sebenarnya. Gejala ini ternyata tidak terdapat pada anak-anak yang berasal dari keluarga kaya.
- (5) Tipe kepribadian: tipe kepribadian juga akan mempengaruhi persepsi. Misalnya A dan B bekerja di satu kantor yang sama di bawah pengawasan satu orang yang sama. A yang pemalu dan penakut akan mempersepsikan atasannya sebagai tokoh yang menakutkan dan perlu dijauhi. Sedangkan B yang punya lebih banyak kepercayaan diri, menganggap atasannya sebagai tokoh yang dapat diajak bergaul seperti orang biasa lainnya.
- (6) Gangguan kejiwaan: gangguan kejiwaan dapat menimbulkan kesalahan persepsi yang disebut halusinasi.³⁰

Dari uraian diatas disimpulkan bahwa faktor yang mempengaruhi persepsi adalah perhatian, tipe kepribadian, kebutuhan, dan objek yang dipersepsi. Keaktifan belajar peserta didik sangat dipengaruhi oleh persepsi peserta didik

³⁰Sarlito W. Sarwono, *Pengantar Psikologi Umum*, h. 103-106

terhadap mata pelajaran. Jika peserta didik mempunyai persepsi atau pemahaman yang positif terhadap mata pelajaran maka akan memicu reaksi berupa tindakan-tindakan yang menunjang ke arah tercapainya kemampuan dalam pembelajaran pendidikan Agama Islam, seperti mudah menghafal, menguasai materi, mengaplikasikannya dalam kehidupan sehari-hari apabila seorang peserta didik mempunyai persepsi positif. Begitupun sebaliknya, apabila peserta didik mempunyai persepsi negatif terhadap pendidikan Agama Islam maka akan muncul beberapa tindakan acuh dan tidak peduli terhadap mata pelajaran pendidikan Agama Islam.

c) Minat.

Menurut Reber, minat tidak termasuk istilah populer dalam psikologi karena ketergantungannya yang banyak pada faktor-faktor internal lainnya seperti: pemusatan perhatian, keingintahuan, motivasi, dan kebutuhan.³¹ Minat adalah kecenderungan yang tetap untuk memperhatikan dan mengenang beberapa kegiatan. Kegiatan yang diminati seseorang, diperhatikan terus-menerus yang disertai dengan rasa senang. Minat besar pengaruhnya terhadap belajar, karena bila bahan pelajaran yang dipelajari tidak sesuai dengan minat siswa, siswa tidak akan belajar dengan sebaik-baiknya, karena tidak ada daya tarik baginya.³²

Menurut Crow and Crow yang dikutip oleh Sudirman Sommeng berpendapat ada tiga faktor yang menjadi penyebab timbulnya minat, yaitu:

- (1) Dorongan dari dalam diri individu, misalnya dorongan untuk makan, ingin tahu seks. Dorongan untuk makan akan membangkitkan minat untuk bekerja atau mencari penghasilan, minat terhadap reproduksi makanan dan lain-lain.

³¹Muhibbin Syah, *Psikologi Belajar* (Cet. II; Jakarta: PT Raja Grafindo Persada. 2003), h. 151.

³²Slameto, *Belajar dan Faktor-faktor yang mempengaruhinya*, h. 57.

Dorongan ingin tahu atau rasa ingin tahu akan membangkitkan minat untuk membaca, belajar, menuntut ilmu, melakukan penelitian dan lain-lain.

- (2) Motif sosial: dapat mencapai faktor yang membangkitkan minat untuk melakukan suatu aktivitas tertentu. Misalnya minat untuk belajar atau menuntut ilmu pengetahuan timbul karena ingin mendapat penghargaan dari masyarakat, karena biasa yang memiliki ilmu pengetahuan cukup luas mendapatkan kedudukan yang tinggi dan yang terpandang dalam masyarakat.
- (3) Faktor emosional: minat mempunyai hubungan yang erat dengan emosi. Bila seseorang mendapatkan kesuksesan pada aktivitas akan menimbulkan perasaan senang, dan hal tersebut akan memperkuat minat terhadap aktivitas tersebut, sebaliknya suatu kegagalan akan menghilangkan minat terhadap hal tersebut.³³

Cara-cara untuk membangkitkan minat menurut prof. dr. S. Nasution diantaranya yaitu:

- (1) Bangkitkan suatu kebutuhan (kebutuhan untuk menghargai keindahan, untuk mendapat penghargaan, dan sebagainya)
- (2) Hubungan dengan pengalaman yang lampau
- (3) Beri kesempatan untuk mendapat hasil baik, "*Nothing succeeds like succes*". Tak ada yang lebih memberi hasil yang baik daripada hasil yang baik. Untuk itu bahan pelajaran sesuaikan dengan kesanggupan Individu.

³³Sudirman Sommeng, *Psikologi Umum dan Perkembangan*, h. 123

(4) Gunakan berbagai bentuk mengajar seperti diskusi, kerja kelompok, membaca, demonstrasi, dan sebagainya.³⁴

Oleh karena itu minat mempunyai pengaruh yang besar dalam keaktifan belajar karena bila bahan pelajaran yang dipelajari tidak sesuai dengan minat peserta didik maka peserta didik tersebut tidak akan aktif belajar dengan sebaik-baiknya, sebab tidak ada daya tarik baginya. Sedangkan bila bahan pembelajaran itu menarik minat peserta didik, maka ia akan bersemangat mempelajari dan disimpan karena adanya minat sehingga menambah kegiatan belajar. Fungsi minat dalam belajar lebih besar sebagai motivasi yaitu sebagai kekuatan yang mendorong peserta didik untuk aktif dalam belajar.

Peserta didik yang berminat pada pelajaran akan tampak terdorong terus untuk tekun belajar, berbeda dengan peserta didik yang sikapnya hanya menerima pelajaran. Karena mereka yang hanya menerima pelajaran hanya tergerak untuk mau belajar tetapi sulit untuk terus tekun karena tidak ada keinginan dalam dirinya untuk belajar. Oleh karena itu agar peserta didik dapat aktif dalam belajar, peserta didik harus mempunyai minat terhadap pelajaran sehingga akan mendorong dia untuk terus belajar. Rasa senang siswa pada saat menerima pelajaran dikarenakan pelajaran tersebut diminati oleh peserta didik akan memudahkannya dalam menerima pelajaran dan memudahkannya memperoleh prestasi belajar yang baik.

d) Bakat.

Bakat adalah kemampuan untuk belajar. Kemampuan itu baru menjadi kecakapan yang nyata sesudah belajar atau berlatih. Bakat itu mempengaruhi

³⁴S. Nasution, *Didaktik Asas-Asas Mengajar*, (Jakarta: Bumi Aksara, 2004), h. 82

belajar, sehingga penting untuk mengetahui bakat siswa dan menempatkan siswa belajar di sekolah yang sesuai dengan bakatnya.³⁵

Menurut Chaplin dan Reber, secara umum bakat adalah kemampuan potensial yang dimiliki seseorang untuk mencapai keberhasilan pada masa yang akan datang.³⁶

Peserta didik yang belajar di sekolah yang sesuai dengan bakatnya akan membuatnya lebih semangat belajar dan mempengaruhi keaktifan belajarnya.

e) Motivasi.

Menurut Gleitman dan Reber, pengertian dasar motivasi ialah keadaan internal organisme baik manusia ataupun hewan yang mendorongnya untuk berbuat sesuatu. Dalam pengertian ini, motivasi berarti pemasok daya untuk bertingkah laku secara terarah.³⁷

Motivasi adalah serangkaian usaha untuk menyediakan kondisi-kondisi tertentu, sehingga seseorang itu mau dan ingin melakukan sesuatu, dan bila ia tidak suka, maka akan berusaha untuk meniadakan atau mengelakkan perasaan tidak suka itu. Jadi motivasi itu dapat dirangsang oleh faktor dari luar tetapi motivasi itu tumbuh di dalam diri seseorang.³⁸

Selanjutnya, motivasi belajar merupakan kekuatan mental yang mendorong terjadinya proses belajar. Motivasi belajar pada diri siswa dapat menjadi lemah. Lemahnya motivasi, atau tiadanya motivasi belajar akan melemahkan kegiatan belajar. Selanjutnya, mutu hasil belajar akan menjadi rendah. Oleh karena itu, motivasi belajar pada diri siswa perlu diperkuat terus menerus. Agar siswa memiliki motivasi belajar yang kuat, pada tempatnya diciptakan suasana belajar yang menggembirakan.³⁹

³⁵Slameto, *Belajar dan Faktor-faktor yang mempengaruhinya*, h. 57-58.

³⁶Muhibbin Syah, *Psikologi Belajar*, h. 150.

³⁷Muhibbin Syah, *Psikologi Belajar*, h. 151.

³⁸Sardiman A.M., *Interaksi dan Motivasi Belajar Mengajar*, h. 75.

³⁹Dimiyati dan Mudjiono, *Belajar dan Pembelajaran*, h. 239.

Dengan demikian motivasi belajar sebagai dorongan penyemangat agar siswa senang dan lebih giat dalam belajar besar pengaruhnya terhadap kegiatan belajar peserta didik dan prestasi belajar yang diperolehnya.

b. Faktor Eksternal, ada beberapa faktor yang mempengaruhi keberhasilan dalam pembelajaran yang berorientasi pada keaktifan belajar peserta didik sebagai berikut:

1) Guru.

Guru merupakan ujung tombak dalam proses pembelajaran yang sangat mempengaruhi aktivitas/keaktifan belajar peserta didik, karena guru berhadapan langsung dengan peserta didik. Beberapa hal yang mempengaruhi aktivitas/keaktifan belajar siswa yang ada pada guru antara lain:

a) Kemampuan Guru

Kemampuan dalam arti yang umum adalah perilaku yang rasional untuk mencapai tujuan dan kondisi yang diharapkan. Perilaku yang rasional merupakan wujud dari kemampuan seseorang. Sedangkan dalam konteks keguruan, kemampuan diterjemahkan sebagai gambaran hakikat kualitatif dari perilaku guru yang nampak sangat berarti.⁴⁰ Dengan demikian suatu kemampuan dalam suatu profesi yang berbeda menuntut kemampuan yang berbeda-beda pula. Sedangkan kemampuan dalam profesi keguruan akan dicerminkan pada kemampuan pengalaman dari kompetensi keguruan itu sendiri.

Seorang guru dituntut untuk menguasai sejumlah kemampuan dan keterampilan yang berkaitan dengan proses pembelajaran, antara lain:

(a) Kemampuan menguasai bahan ajar adalah kemampuan menguasai bidang studi dalam kurikulum sekolah. Guru yang tidak menguasai materi, tentu

⁴⁰ Syaiful Sagala, *Kemampuan Professional Guru Dan Tenaga Kependidikan* (Bandung: Alfabeta, 2009), h 30.

tidak mampu menjadi sumber belajar bagi peserta didik. Tanpa penguasaan materi dan strategi pembelajaran, proses pembelajaran tentu tidak akan berjalan secara maksimal dan mempengaruhi persepsi peserta didik terhadap guru dan berdampak pada keaktifan belajarnya.

- (b) Kemampuan mengelola kelas meliputi kemampuan menciptakan iklim belajar yang menyenangkan dan kemampuan mengatur tata ruang kelas. Suasana belajar yang menyenangkan akan membangkitkan motivasi dan keaktifan belajar peserta didik.
- (c) Kemampuan dalam menggunakan metode, media, dan sumber ajar. Pemilihan metode dan media pembelajaran baik akan mampu menciptakan suasana belajar yang menyenangkan
- (d) Kemampuan untuk melakukan penilaian baik proses maupun hasil.⁴¹

Dengan demikian guru yang mampu menguasai bahan ajar, pengelolaan kelas, metode dan media pembelajaran, akan mampu mewujudkan pembelajaran yang aktif, kreatif, dan menyenangkan.

b) Sikap Profesionalisme Guru

Profesional menunjuk pada dua hal. Pertama, orang yang menyanggah suatu profesi; misalnya sebutan dia seorang “ professional “. Kedua penampilan seseorang dalam melakukan pekerjaan yang sesuai dengah profesinya.⁴²

Menurut Undang-undang Republik Indonesia Pasal 1 Bab 1 Nomor 14 tahun 2005 Profesional diartikan pekerjaan atau kegiatan yang dilakukan oleh seseorang dan menjadi sumber penghasilan kehidupan yang memerlukan keahlian, kemahiran, atau kecakapan yang memenuhi standar mutu atau norma tertentu serta memerlukan pendidikan profesi.⁴³

⁴¹ Syaiful Sagala, *Kemampuan Professional Guru Dan Tenaga Kependidikan*, h 32.

⁴² Syaiful Sagala, *Kemampuan Professional Guru Dan Tenaga Kependidikan*, h 45.

⁴³ Republik Indonesia, *Undang-undang RI No.20 Tahun 2003 tentang guru profesional*, (Cet IV; Jakarta: Sinar Grafika, 2011), h. 15.

Dari uraian diatas, disimpulkan bahwa professional adalah suatu profesi yang memerlukan keahlian tertentu yang memenuhi standart dan kreteria profesi tersebut serta memerlukan latihan dan bimbingan.

Menurut Undang-undang Republik Indonesia No.20/2003, Pasal 39 Ayat 2 bahwa guru merupakan tenaga professional yang bertugas merencanakan, dan melaksanakan proses pembelajaran, menilai hasil pembelajaran, melakukan pembimbingan dan pelatihan, serta melakukan penelitian dan pengabdian pada masyarakat, terutama bagi guru/pendidik pada perguruan tinggi.⁴⁴

Jabatan professional memerlukan berbagai keahlian khusus, guru sebagai jabatan professional harus memenuhi kreteria professional.

Oemar Hamalik mengemukakan kreteria profesional guru sebagai berikut :

(a) Fisik

Salah satu aspek yang perlu diperhitungkan untuk menjadi seorang guru adalah persyaratan fisik atau persyaratan jasmani. Hal ini dimaksudkan agar seorang guru dapat menjalankan tugas mengajarnya dengan maksimal. Adapun persyaratan fisik sebagai berikut:

1. Sehat jasmani dan rohani
2. Tidak mempunyai cacat tubuh yang bisa menimbulkan ejekan/ cemoohan atau rasa kasihan dari anak didik.

(b) Kompetensi kepribadian

Kompetensi kepribadian adalah kemampuan personal yang mencerminkan kepribadian yang mantap, stabil, dewasa, arif dan berwibawa, menjadi teladan bagi peserta didik, dan berakhlak mulia. Subtansi kompetensi kepribadian meliputi :

⁴⁴ Republik Indonesia, *Undang-undang RI No.20 Tahun 2003 tentang Sistem Pendidikan Nasional*, h. 16.

1. Kepribadian yang mantap dan stabil meliputi bertindak sesuai dengan norma sosial, bangga menjadi guru, dan memiliki konsistensi dalam bertindak sesuai dengan norma.
2. Kepribadian yang dewasa yaitu menampilkan kemandirian dalam bertindak sebagai pendidik dan memiliki etos kerja sebagai guru.
3. Kepribadian yang arif adalah menampilkan tindakan yang didasarkan pada kemanfaatan peserta didik, sekolah dan masyarakat dan menunjukkan keterbukaan dalam berpikir dan bertindak.

(c) Kompetensi Keilmiahan/pengetahuan

Kompetensi keilmiahan adalah penguasaan materi pembelajaran secara luas dan mendalam, yang mencakup penguasaan materi kurikulum mata pelajaran di sekolah dan substansi keilmuan yang menaungi materinya, serta penguasaan terhadap struktur dan metodologi keilmuannya. Subtansi kompetensi keilmiahan meliputi:

1. Memahami ilmu yang dapat melandasi pembentukan pribadi.
2. Memahami ilmu pendidikan dan keguruan serta mampu menerapkannya dalam tugasnya sebagai pendidik.
3. Memahami, menguasai, serta mencintai pengetahuan yang akan diajarkan.

(d) Kompetensi Keterampilan

Kompetensi keterampilan adalah Kemampuan pemahaman terhadap peserta didik, perancangan dan pelaksanaan pembelajaran, evaluasi hasil belajar, dan pengembangan peserta didik untuk mengaktualisasikan berbagai potensi yang dimilikinya. Subtansi kompetensi Pedagogik adalah :

1. Memahami peserta didik secara mendalam yang meliputi memahami peserta didik dengan memanfaatkan prinsip-prinsip perkembangan kognitif, prinsip-prinsip kepribadian, dan mengidentifikasi bekal ajar awal peserta didik.

2. Merancang pembelajaran, termasuk memahami landasan pendidikan untuk kepentingan pembelajaran yang meliputi memahami landasan pendidikan, menerapkan teori belajar dan pembelajaran, menentukan strategi pembelajaran berdasarkan karakteristik peserta didik, kompetensi yang ingin dicapai, dan materi ajar, serta menyusun rancangan pembelajaran berdasarkan strategi yang dipilih.
3. Melaksanakan pembelajaran yang meliputi menata latar (*setting*) pembelajaran dan melaksanakan pembelajaran yang kondusif.⁴⁵

Pendidik yang telah memenuhi kriteria profesionalisme, maka tentu ia mampu mengarahkan dan membuat peserta didik cerdas, aktif, dan berkualitas baik bagi pembangunan bangsa maupun pembangunan individu-individu peserta didik tersebut.

c) Sikap dan Penampilan Guru.

Faktor yang paling besar pengaruhnya dalam proses pendidikan yang ada di sekolah adalah seorang guru, sehingga guru di sini mempunyai andil yang sangat besar mengarahkan anak didik dimana harus dibawa, oleh sebab itu sikap dan penampilan seorang guru harus bisa menjadi panutan bagi anak didiknya.

Al-Qur'an merupakan sumber pedoman hidup utama bagi umat Islam, di dalamnya berisi petunjuk-petunjuk yang harus diamalkan dalam kehidupannya. Untuk itu seorang guru yang menjadi panutan bagi peserta didik harus memiliki sifat-sifat yang diajarkan dalam Al-Qur'an.

Nabi Muhammad SAW. di samping sebagai utusan Allah, beliau juga sebagai guru (pendidik) bagi umatnya, beliau memiliki akhlak yang mulia

⁴⁵ Oemar Hamalik, *Psikologi Belajar dan Mengajar* (Cet. VII; Bandung: Sinar Baru Algensindo, 2010), h. 45.

sehingga dapat dijadikan tauladan dalam kehidupan umatnya. Sebagaimana firman Allah dalam QS al Ahzab/9 :21.

لَقَدْ كَانَ لَكُمْ فِي رَسُولِ اللَّهِ أُسْوَةٌ حَسَنَةٌ لِّمَن كَانَ يَرْجُوا اللَّهَ وَالْيَوْمَ الْآخِرَ

Terjemahnya:

Sesungguhnya telah ada pada (diri) Rasulullah itu suri tauladan yang baik bagimu

Pada ayat ini menjelaskan bahwa sebenarnya Nabi Muhammad SAW adalah seorang yang kuat imannya, berani, sabar tabah menghadapi segala macam cobaan, percaya dengan sepenuhnya kepada segala ketentuan-ketentuan Allah dan beliau mempunyai akhlak yang mulia. Jadi seorang guru agar dapat menjadi panutan bagi peserta didiknya, ia harus memiliki akhlak yang agung, sebagaimana dalam diri Rasulullah SAW.

Untuk lebih rincinya bahwa akhlak mulia bagi seorang guru sebagai sifat-sifat terpuji yang harus dimilikinya adalah sebagai berikut : Ikhlas, tidak tamak , jujur, adil, taqwa, lemah lembut, pemaaf, rendah hati, wibawa, berilmu luas, bertubuh sehat, menguasai bahan pelajaran, mencintai pekerjaan, mengetahui kapasitas peserta didik, selalu ingin menambah keilmuannya, dan selalu mengajak kepada kebaikan.⁴⁶

Demikianlah beberapa diantara sifat-sifat yang harus dimiliki seorang guru berdasarkan kitab suci Al-Qur'an. Pada intinya guru harus memiliki sifat-sifat rabbani yakni orang-orang yang sempurna ilmunya dan taqwa kepada Allah.

Guru yang memiliki sikap otoriter akan menciptakan skat atau penghalang antara dirinya dan peserta didik. Sehingga dalam kegiatan belajar peserta didik merasa takut dan segang terhadap gurunya sehingga mempengaruhi keaktifan belajarnya. Sebaliknya guru yang memiliki sikap dan penampilan yang baik mampu merangkul dan mengarahkan peserta didik, sehingga peserta didik

⁴⁶ Syaiful Sagala, *Kemampuan Professional Guru Dan Tenaga Kependidikan*, h 45.

merasa tenang dan nyaman dalam belajar, keadaan yang demikian dapat memicu motivasi belajar peserta didik dan berpengaruh terhadap keaktifan belajarnya.

d) Metode Mengajar.

Metode mengajar adalah suatu cara/jalan yang harus dilalui di dalam mengajar. Metode mengajar guru yang kurang baik akan mempengaruhi belajar siswa yang tidak baik pula. Metode mengajar yang kurang baik itu dapat terjadi misalnya karena guru kurang persiapan dan kurang menguasai bahan pelajaran sehingga guru tersebut menyajikannya tidak jelas atau sikap guru terhadap siswa atau terhadap mata pelajaran itu sendiri tidak baik, sehingga siswa kurang senang terhadap pelajaran atau gurunya. Akibatnya siswa malas untuk belajar.⁴⁷

Sebaliknya, guru yang menggunakan metode belajar yang tepat dan menarik perhatian peserta didik akan membuat peserta didik merasa senang dan antusias saat menerima pelajaran, sehingga peserta didik dapat aktif dalam pembelajaran. Keaktifan belajar akan berdampak pada prestasi belajar.

2) Prasarana dan Sarana Pembelajaran.

Keberhasilan implementasi pembelajaran berorientasi keaktifan belajar peserta didik juga dipengaruhi oleh ketersediaan sarana belajar, yang termasuk ketersediaan sarana belajar meliputi:

(1) Ruang Kelas

Ruang kelas adalah suatu ruangan dalam bangunan sekolah yang berfungsi sebagai tempat untuk kegiatan tatap muka dalam proses pembelajaran. Ruang kelas yang pengap dan panas karena sirkulasi udara yang kurang baik, akan membuat tubuh menjadi cepat lelah dan semangat belajar menurun. Karena

⁴⁷Slameto, *Belajar dan Faktor-faktor yang mempengaruhinya*, h. 65.

di dalam ruang kelas kekurangan oksigen, *energy glukosa* yang diperlukan dalam proses belajar tidak dapat dibakar secara sempurna.⁴⁸

Demikian juga dengan cahaya (penerangan) dalam ruang kelas, cahaya yang kurang terang atau terlalu terang, akan memaksa otot-otot mata berkontraksi terus menerus sehingga otot mata cepat lelah, sehingga menimbulkan efek yang negatif yakni mengantuk. Cahaya penerangan yang baik haruslah datang dari sisi atau atas kita bukan cahaya langsung. Cahaya yang jatuh kepermukaan buku secara tidak langsung akan meringankan beban mata kita, karena sebagian cahaya ada yang terpantulkan dan ada yang terhamburkan. Penerangan yang ideal adalah penerangan yang tidak langsung dan merata diseluruh ruangan.⁴⁹

Untuk itu dalam mendirikan kelas hendaklah memenuhi standart/spesifikasi teknik pembangunan gedung sekolah yang dianjurkan agar suasana kelas menjadi nyaman. Kondisi ruang kelas sangat mempengaruhi keaktifan belajar siswa sebab kondisi ruang kelas yang tidak nyaman akan siswa membuat semangat belajar menurun dan peserta didik tidak betah belajar dan berdampak pada keaktifan belajarnya.

(2) Media pembelajaran

Media pembelajaran adalah sarana pembelajaran yang digunakan sebagai perantara dalam proses belajar mengajar untuk meningkatkan efektivitas dan efisiensi pendidikan. Pembelajaran yang efektif memerlukan perencanaan yang baik. Media yang akan digunakan dalam proses pembelajaran itu juga memerlukan perencanaan yang baik. Berikut faktor-faktor yang menjadi dasar pertimbangan pemilihan media pembelajaran:

⁴⁸ Thabrany, Hasbullah, *Rahasia Sukses Belajar*. (Jakarta: Raja Grafindo Persada, 1995), h. 50.

⁴⁹ Thabrany, Hasbullah, *Rahasia Sukses Belajar*, h. 52.

a. Demonstration

Dalam hal ini media dapat digunakan sebagai alat untuk mendemonstrasikan sebuah konsep, alat, objek, kegunaan, cara mengoperasikan dan lain-lain.

b. Familiarity

Pengguna media pembelajaran memiliki alasan pribadi mengapa ia menggunakan media, yaitu karena sudah terbiasa menggunakan media tersebut, merasa sudah menguasai media tersebut, jika menggunakan media lain belum tentu biasa dan untuk mempelajarinya membutuhkan waktu, tenaga, dan biaya sehingga secara terus menerus ia menggunakan media yang sama.

c. Clarity

Yaitu untuk lebih memperjelas pesan pembelajaran dan memberikan penjelasan yang lebih konkrit.

d. Active learning

Merasa bahwa media dapat berbuat lebih dari yang bisa dilakukan. Misalnya untuk menarik minat dan gairah belajar siswa. Dengan demikian siswa harus berperan secara aktif baik secara fisik, mental maupun emosional.

Beberapa faktor lain yang perlu dipertimbangkan, misalnya tujuan instruksional yang ingin dicapai, karakteristik siswa atau sasaran, jenis rangsangan belajar yang diinginkan (audio, visual, gerak, dan seterusnya), keadaan latar atau lingkungan, kondisi setempat dan luasnya jangkauan yang ingin dilayani. Faktor-faktor tersebut pada akhirnya harus diterjemahkan dalam keputusan pemilihan media.

Dari uraian diatas dapat disimpulkan dasar pertimbangan dalam pemilihan media pembelajaran adalah dapat terpenuhinya kebutuhan dan tercapainya tujuan pembelajaran, jika tidak sesuai dengan kebutuhan dan tujuan maka media

tersebut tidak digunakan. Adapun faktor-faktor yang perlu diperhatikan dalam pemilihan media pembelajaran adalah sebagai berikut:

1. Kesesuaian dengan Tujuan (*instruksional goals*)
2. Kesesuaian dengan materi pembelajaran (*Instructional content*)
3. Kesesuaian dengan karakteristik pebelajar atau siswa,
4. Kesesuaian dengan materi
5. Kesesuaian dengan gaya belajar siswa
6. Kesesuaian dengan kondisi lingkungan, fasilitas pendukung, dan waktu yang tersedia.
7. Dapat menjadikan pembelajaran aktif dan menyenangkan

Penggunaan media pembelajaran yang baik dan menarik akan membuat siswa bersemangat belajar, jika siswa sudah memiliki semangat untuk belajar maka dengan sendirinya keaktifan belajar akan muncul.

3) Lingkungan Belajar

zakiah derajat mengemukakan bahwa lingkungan dalam arti luas mencakup iklim, tempat tinggal, adat istiadat, pengetahuan, pendidikan, dan alam. Dengan kata lain lingkungan adalah segala sesuatu yang tampak hidup yang senantiasa berkembang.⁵⁰

Ngalim purwanto dalam bukunya mengemukakan bahwa lingkungan adalah semua kondisi dalam dunia ini yang dengan cara-cara tertentu mempengaruhi tingkah laku kita, pertumbuhan dan perkembangan kita kecuali gen-gen. bahkan gen-gen pula dipandang sebagai menyiapkan lingkungan bagi gen yang lain.⁵¹

Menurut Sutari Imam Barnadib “ lingkungan adalah sesuatu yang ada disekeliling”⁵².

Dengan demikian dapat disimpulkan bahwa lingkungan adalah semua yang tampak disekeliling kita dan terdapat banyak faktor yang mempengaruhi perkembangan dan tingkahlaku kita. Sedangkan belajar adalah aktifitas yang

⁵⁰Zakiah Derajat, *Ilmu Pendidikan Islam*, (Jakarta: Bumi Aksara, 1996), h.63.

⁵¹ M. Ngalim Purwanto, *Ilmu Pendidikan Teoritis dan Praktis*, (Bandung: Remaja Rosdakarya, 1995), h. 72.

⁵² Sutari Imam Barnadib, *Pengantar Ilmu Pendidikan Sistematis*, (Yogyakarta: Andi Offset, 1989), h. 118.

dilakukan secara sengaja sehingga menyebabkan perubahan pada individu, yakni perubahan pada aspek kognitif, afektif, dan psikomotorik.⁵³

Setelah mengetahui pengertian lingkungan dan belajar, maka dapat disimpulkan bahwa lingkungan belajar adalah semua yang nampak disekeliling siswa yang mempengaruhi perkembangan dan tingkahlakunya dalam melaksanakan aktivitas belajar. Dalam hal ini lingkungan belajar yang baik diharapkan dapat mengugah emosi siswa agar termotivasi dalam belajar sehingga dapat aktif dalam proses pembelajaran.

Lingkungan belajar siswa disekolah terdapat dua aspek pokok yaitu lingkungan fisik dan lingkungan psikologis.

Lingkungan fisik meliputi keadaan dan kondisi sekolah antara lain:

(1) Fasilitas dan Sarana Umum.

Untuk menunjang kelancaran proses belajar mengajar di sekolah diperlukan fasilitas dan sarana umum yang memadai. Dalam hal ini adalah untuk memberi kenyamanan dan kemudahan pada semua warga sekolah, yaitu dengan adanya gedung sekolah yang bagus, tempat ibadah, perpustakaan, laboratorium, kamar mandi, toilet, taman sekolah, dan lain-lain. Demikian pula peralatan belajar yang lengkap dan tepat akan memperlancar penerimaan bahan pelajaran yang diberikan kepada siswa. Jika siswa mudah menerima pelajaran dan menguasainya, maka belajarnya akan menjadi giat dan maju.⁵⁴

Kenyataan saat ini dengan banyaknya tuntutan yang masuk ke sekolah, maka memerlukan peralatan yang membantu lancarnya belajar siswa dalam jumlah yang besar pula, seperti buku-buku diperpustakaan, laboratorium atau media-media lain. Kebanyakan sekolah masih kurang memiliki media dalam jumlah maupun kualitasnya. Sehingga mengusahakan alat pelajaran yang baik

⁵³ Slameto, *Belajar dan Faktor-faktor yang mempengaruhinya*, h. 2.

⁵⁴ Slameto, *Belajar dan Faktor-faktor yang mempengaruhinya*, h. 68.

dan lengkap adalah perlu agar guru dapat mengajar dengan baik sehingga siswa dapat menerima pelajaran dengan baik, serta dapat belajar dengan baik dan aktif.

(2) Kondisi Bangunan dan Lokasi Sekolah.

Dalam mendirikan bangunan sekolah harus memenuhi berbagai persyaratan berikut:

- (a) Harus didasarkan pada kebutuhan pendidik yang didasarkan pada umur anak dan kebutuhan pendidik.
- (b) Harus dapat memenuhi perkembangan program pendidikan dimasa yang akan datang yang memungkinkan terjadi perubahan cara mengajar dan peralatan guru.
- (c) Harus memenuhi syarat kesehatan, keamanan dan kenyamanan.
- (d) Memenuhi perluasan gedung.
- (e) Dekat dengan perumahan penduduk.
- (f) Dekat dengan tanah lapang atau taman, jika tidak mempunyai aula olahraga atau lapangan olahraga.⁵⁵

Lingkungan psikologis adalah iklim sosial yang ada di sekolah itu, lingkungan psikologis meliputi:

(1) Keharmonisan hubungan antar peserta didik

Guru yang kurang mendekati siswa dan kurang bijaksana, tidak akan melihat bahwa di dalam kelas ada grup yang saling bersaing secara tidak sehat. Jiwa kelas tidak terbina, bahkan hubungan masing-masing siswa tidak tampak. Siswa mempunyai sifat atau perilaku yang kurang menyenangkan teman lain, mempunyai rasa rendah diri atau sedang mengalami tekanan-tekanan batin, akan diasingkan dari kelompok. Akibatnya makin parah masalahnya dan akan mengganggu belajarnya. Lebih-lebih lagi ia menjadi malas untuk masuk sekolah

⁵⁵ Sonjia Poernomo, Kesehatan Sekolah di Indonesia (Jakarta: Erlangga, 1990), h. 46.

dengan alasan-alasan tertentu, karena di sekolah mengalami perlakuan yang kurang menyenangkan dari teman-temannya. Jika hal ini terjadi, segeralah siswa diberi pelayanan bimbingan dan penyuluhan agar ia kembali ke dalam kelompoknya.⁵⁶

Di samping itu dalam proses pembelajaran teman sekelompok sangat berpengaruh terhadap keaktifan belajar siswa. Siswa yang sekelompok dengan teman yang dianggapnya tidak baik, cenderung malas dalam proses pembelajaran karena ia tidak menyukai sekelompok dengan temannya. Agar siswa dapat belajar dengan aktif, maka perlulah diusahakan agar siswa memiliki hubungan baik dengan temannya melalui pembinaan yang baik dari guru disekolah.

(2) Masyarakat

Masyarakat salah satu lingkungan terjadinya pendidikan, masyarakat mempunyai pengaruh yang besar terhadap berlangsungnya segala kegiatan yang menyangkut masalah pendidikan. Dilihat dari materi jelaslah bahwa kegiatan pendidikan di masyarakat bersifat informal yang terdiri dari generasi muda yang akan meneruskan kehidupan masyarakat itu sendiri, adapun materi itu berupa kegiatan keagamaan, sosial serta kegiatan positif lainnya. Oleh karena itu bahan apa yang diberikan kepada anak didik sebagai generasi tadi harus disesuaikan dengan keadaan dan tuntutan masyarakat dimana kegiatan itu berlangsung. Pendidikan dalam pendidikan masyarakat ini boleh dikatakan pendidikan secara langsung. Melalui pendidikan inilah masyarakat mengajarkan bagaimana cara bertingkah laku dalam hidup bermasyarakat.⁵⁷

Dari uraian di atas, dapat disimpulkan bahwa faktor faktor yang mempengaruhi keaktifan belajar terbagi atas dua faktor yakni faktor internal dan faktor eksternal. Faktor internal adalah faktor yang berasal dari dalam diri

⁵⁶ Slameto, *Belajar dan Faktor-faktor yang mempengaruhinya*, h. 67.

⁵⁷ Slameto, *Belajar dan Faktor-faktor yang mempengaruhinya*, h. 180.

individu meliputi kesehatan jasmani (fisik) dan aspek psikis (perhatian, pengamatan, tanggapan, fantasi, ingatan, bakat, berpikir, dan motif). Faktor eksternal adalah faktor yang terdapat diluar diri individu yakni lingkungan belajar, sarana belajar dan guru.

4. Pengaruh Penerapan Model Pembelajaran Kooperatif Tipe *Jigsaw* Terhadap Keaktifan Belajar.

Berikut ini peneliti memaparkan penelitian terdahulu yang relevan dengan Model Pembelajaran Kooperatif Tipe *Jigsaw* yang terkait dengan judul “Pengaruh Penerapan Model Pembelajaran Kooperatif Tipe *Jigsaw* Terhadap Keaktifan Belajar Peserta Didik SMA Negeri 18 Makassar”.

Penelitian yang dilakukan oleh Harniati dengan judul “Penerapan Model Pembelajaran Kooperatif *Jigsaw* Terhadap Pengembangan Aktivitas Belajar Siswa Di SMA Negeri 11 Makassar”. Adapun kesimpulan yang diperoleh dari hasil penelitian bahwa Model Pembelajaran Kooperatif Tipe *Jigsaw* dinilai dapat meningkatkan aktivitas belajar siswa. Dibuktikan dengan data statistik yang diperoleh bahwa aktivitas belajar siswa mengalami peningkatan rata-rata 15 % yaitu pada siklus 1 rata-rata aktivitas siswa 33,88 % , pada siklus 2 rata-rata aktivitas siswa menjadi 49,33 %. Jadi berdasarkan penjelasan di atas, model pembelajaran kooperatif tipe *jigsaw* mampu meningkatkan aktivitas belajar siswa di SMA Negeri 11 Makassar.⁵⁸

Penelitian yang dilakukan oleh Hijrah dengan judul “Efektivitas Penerapan Model Pembelajaran Kooperatif Tipe *Jigsaw* Terhadap Keaktifan

⁵⁸ Harniati, “Penerapan Model Pembelajaran Kooperatif *Jigsaw* Terhadap Pengembangan Aktivitas Belajar Siswa Di SMA Negeri 11 Makassar”, *Skripsi* (Makassar: Fak. Tarbiyah dan Keguruan UIN Alauddin, 2014), h. 52

Belajar Peserta Didik Kelas VII SMP Negeri 43 Bulukumba ”. Adapun hasil yang diperoleh bahwa sebagian besar siswa kelas VII SMP Negeri 43 Bulukumba memiliki aktivitas belajar yang termasuk dalam kategori sedang, dibuktikan dengan data statistik diperoleh 42 orang, tidak ada siswa atau 0 % memiliki aktivitas belajar yang termasuk dalam kategori sangat rendah atau rendah. Sebanyak 24 siswa atau 57,143 % siswa yang memiliki aktivitas belajar dalam kategori sedang, sebanyak 17 siswa atau 40,476 termasuk dalam kategori tinggi dan sebanyak 1 siswa atau 2,381 % siswa termasuk dalam kategori sangat tinggi, dengan skor rata-rata 85,1905. Berdasarkan hasil penelitiannya menggunakan data statistik maka sebagian besar siswa kelas VII SMP Negeri 42 Bulukumba memiliki aktivitas belajar sedang.⁵⁹

Dari beberapa penelitian yang terdahulu yang telah dijelaskan telah meneliti tentang Model Pembelajaran Kooperatif Tipe *Jigsaw*. Walaupun ada beberapa kesamaan yang mendasar, namun dalam penelitian-penelitian tersebut belum ada yang membahas tentang keaktifan belajar. Dengan adanya penelitian yang meneliti tentang pengaruh Penerapan Model Pembelajaran Kooperatif Tipe *Jigsaw* Terhadap Keaktifan Belajar Peserta Didik Di SMA Negeri 18 Makassar ini dapat menjadi sumber belajar di samping penelitian-penelitian terdahulu.

5. Hipotesis

Istilah hipotesis berasal dari Bahasa Yunani yang mempunyai dua kata “hypo” (sementara) dan “thesis”(pernyataan atau teori). Hipotesis merupakan pernyataan sementara yang masih lemah kebenarannya maka perlu diuji kebenarannya.⁶⁰

⁵⁹ Hijrah, “Efektivitas Penerapan Model Pembelajaran Kooperatif Tipe *Jigsaw* Terhadap Keaktifan Belajar Peserta Didik Kelas VII SMP Negeri 43 Bulukumba”, *Skripsi* (Makassar: Fak. Tarbiyah dan Keguruan UIN Alauddin, 2015), h. 74

⁶⁰ Sofyan Siregar, *Statistik Parametrik untuk Penelitian Kuantitatif* (Cet. II; Jakarta: Bumi Aksara, 2014), h.65.

Berdasarkan kajian pustaka dan penelitian terdahulu, peneliti mengemukakan bahwa model pembelajaran kooperatif tipe *jigsaw* sangat berpengaruh terhadap keaktifan belajar peserta didik.

Ada dua cara dalam menyatakan hipotesis, yakni bentuk hipotesis nol dan hipotesis alternatif. Disebut hipotesis nol karena tidak ada pengaruh, tidak ada interaksi, tidak ada hubungan, dan tidak ada perbedaan. Sedangkan hipotesis alternatif (H_a) adalah harapan yang berdasarkan teori.

Adapun hipotesis statistik dari penelitian ini yaitu:

H_0 : berlaku jika tidak ada pengaruh model pembelajaran kooperatif tipe *jigsaw* terhadap keaktifan belajar peserta didik di SMA Negeri 18 Makassar.

H_a : berlaku jika ada pengaruh model pembelajaran kooperatif tipe *jigsaw* terhadap keaktifan belajar peserta didik di SMA Negeri 18 Makassar.

BAB III

METODE PENELITIAN

A. Jenis Penelitian

Penelitian ini adalah *Quasi Ekspriment* yaitu penelitian yang bertujuan untuk memperoleh informasi yang merupakan perkiraan bagi informasi yang dapat diperoleh dengan eksperimen yang sebenarnya dalam keadaan yang tidak memungkinkan untuk mengontrol atau memanipulasikan semua variabel yang memungkinkan.¹ Penelitian dilaksanakan di SMA Negeri 18 Makassar, di Jl. Paccerrakkang, BTN Mangga 3 Permai, kecamatan Biringkanaya, Makassar.

B. Desain Penelitian

Desain penelitian yang digunakan dalam penelitian ini adalah “*One Group Pretest-Posttest Design*” yang merupakan suatu bentuk desain Pre Experimental. Model desain tersebut adalah sebagai berikut:

O_1	X	O_2
-------	---	-------

Keterangan:

O_1 = evaluasi tahap awal (Pretest)

X = perlakuan

O_2 = evaluasi akhir (Posttest)

Dari desain tersebut, maka dapat dikatakan bahwa hanya ada satu kelompok *survey* dengan kata lain tidak ada kelas kontrol. Sehingga acuan peneliti hanya menggunakan lembar observasi dan angket sebelum perlakuan (O_1) dan setelah perlakuan (O_2).

¹ Sugiono, *Metode Penelitian Administrasi* (Cet 17; Bandung: Alfabeta, 2009), h. 82.

C. Populasi dan Sampel

1. Populasi

Populasi adalah keseruhan subjek penelitian. Populasi adalah wilayah generalisasi yang terdiri atas objek atau subjek yang mempunyai kualitas dan karakteristik tertentu yang ditetapkan oleh peneliti untuk dipelajari dan kemudian ditarik kesimpulannya.² Selanjutnya populasi merujuk pada sekumpulan orang atau objek yang memiliki kesamaan dalam satu atau beberapa hal yang membentuk masalah pokok dalam suatu penelitian.³ Dalam penelitian ini populasinya adalah seluruh siswa kelas XI IPA SMA Negeri 18 Makassar. Adapun jumlah populasi XI IPA sebagai berikut

Tabel 3. 1: Jumlah Populasi

No	Kelas	Jumlah Siswa
1	XI IPA 1	30
2	XI IPA 2	30
3	XI IPA 3	30
4	XI IPA 4	30
	Jumlah	120 siswa

2. Sampel

Dalam penelitian ini teknik pengambilan sampel yang digunakan adalah teknik *sampling purposive* yakni teknik pengambilan sampel berdasarkan tujuan dan pertimbangan tertentu. Sampel dalam penelitian ini adalah kelas XI IPA 2 yang berjumlah 25 orang. Pengambilan sampel menggunakan *sampling purposive*

² Sugiyono, *Metode Penelitian Kuantitatif, Kualitatif, dan R&D* (Bandung: Penerbit Alfabeta, 2008), h. 117.

³ Muhamad, *Metodologi Penelitian Ekonomi Islam Pendekatan Kuantitatif* (Cet. I; Jakarta: PT Grafindo Persada, 2008) h. 161.

digunakan peneliti berdasarkan pertimbangan bahwa kelas XI IPA 2 memiliki keaktifan belajar yang rendah.

C. Teknik Pengumpulan Data

Dalam rangka usaha pengumpulan data, maka penulis menggunakan beberapa metode pengumpulan sebagaimana yang tertera dibawah ini:

1 Observasi atau pengamatan merupakan alat penilaian digunakan untuk mengukur tingkalkaku individu ataupun proses terjadinya suatu kegiatan yang dapat diamati, baik dalam situasi yang sebenarnya maupun dalam situasi buatan. Dalam tahap ini penelitian ini observasi yang dilakukan ialah mengamati variabel keaktifan belajar peserta didik dan variabel penerapan model pembelajaran kooperatif tipe *jigsaw* dalam proses pembelajaran Pendidikan Agama Islam dengan menggunakan model pembelajaran kooperatif tipe *jigsaw* pada kelas XI IPA 2 di SMA Negeri 18 Makassar yang kemudian dicatat dalam lembar observasi.

2. Angket merupakan teknik pengumpulan data yang dilakukan dengan cara memberi seperangkat pertanyaan atau pernyataan tertulis kepada responden untuk dijawabnya.⁴ Responden yang akan diberikan angket pada penelitian adalah peserta didik kelas XI IPA 2 SMA Negeri 18 Makassar.

3. Dokumentasi ditujukan untuk memperoleh data langsung dari tempat penelitian.

D. Instrumen Penelitian

Keberadaan instrumen pengumpulan data dalam suatu penelitian sangat diperlukan dan sangat menentukan keberhasilan suatu penelitian. Hal ini karena untuk menjawab suatu rumusan masalah penelitian sangat ditentukan oleh jenis instrumen yang digunakan. Menurut Suharsimi Arikunto instrumen penelitian

⁴Sugiyono, *Metode Penelitian Kuantitatif, Kualitatif, dan R&D*, h. 142

adalah alat bantu yang dipilih dan digunakan oleh peneliti dalam kegiatannya mengumpulkan agar kegiatan tersebut menjadi sistematis dan dipermudah olehnya. Instrumen penelitian yang diartikan sebagai alat bantu merupakan saran yang dapat diwujudkan dalam benda, misalnya observasi maupun dokumentasi.⁵

Sebagaimana yang dikemukakan oleh Nana Sudjana bahwa

keberhasilan suatu penelitian banyak ditentukan oleh instrumen yang digunakan, sebab data yang diperlukan untuk menjawab pertanyaan penelitian (rumusan masalah penelitian) diperoleh melalui instrumen.⁶

Instrumen yang digunakan dalam penelitian ini adalah pedoman observasi dan skala keaktifan belajar.

1. Lembar Observasi

Dalam tahap ini penelitian ini observasi yang dilakukan ialah mengamati variabel keaktifan belajar peserta didik dalam proses pembelajaran Pendidikan Agama Islam dengan menggunakan model pembelajaran kooperatif tipe *jigsaw* pada kelas XI IPA 2 di SMA Negeri 18 Makassar yang kemudian dicatat dalam lembar observasi. Observasi yang digunakan adalah observasi sistematis dengan menggunakan lembar observasi sebagai instrument. Lembar observasi berisi sebuah daftar jenis kegiatan yang mungkin timbul dan akan diamati.

Dalam tahap ini peneliti bertindak sebagai observer, peneliti akan mengamati respon yang diberikan peserta didik (keaktifan belajar) selama model pembelajaran kooperatif tipe *jigsaw* diterapkan. Aspek-aspek yang diamati pada variabel keaktifan belajar yaitu:

- 1) adanya partisipasi peserta didik dalam melaksanakan tugas belajarnya.
- 2) adanya keterlibatan peserta didik dalam pemecahan masalah
- 3) adanya aktivitas bertanya kepada peserta didik lain atau pendidik.

⁵Suharsimi Arikunto, *Manajemen Penelitian* (Edisi Revisi, Jakarta: PT. Rineka Cipta, 2005), h.101.

⁶Nana Sudjana, *metode statistika* (Bandung: Tarsito, 1996), h. 30.

4) adanya aktivitas diskusi kelompok sesuai dengan petunjuk pendidik.

5) adanya aktivitas mencatat materi apa yang telah dipelajari.⁷

Adapun lembar observasi dapat dilihat pada tabel berikut

Tabel 3. 2: Lembar Observasi Keaktifan Belajar

Aspek yang akan diobservasi	3	2	1
1. Partisipasi peserta didik dalam melaksanakan tugas belajar	Baik, apabila peserta didik berpartisipasi aktif dalam melaksanakan tugas belajar individu maupun kelompok	cukup, apabila peserta didik berpartisipasi aktif dalam melaksanakan tugas belajar individu	Kurang, apabila peserta didik tidak berpartisipasi dalam melaksanakan tugas belajar:
2. Terlibat dalam pemecahan masalah	Baik, jika peserta didik memberikan solusi atau pendapat sebanyak 3 kali dalam proses pembelajaran	Cukup, jika peserta didik memberikan solusi atau pendapat sebanyak 2 kali dalam proses pembelajaran	Kurang, jika peserta didik memberikan solusi atau pendapat sebanyak 1 kali dalam proses pembelajaran
3. Bertanya	Baik, jika dalam mengikuti pelajaran peserta didik bertanya tiga kali pada guru atau teman.	Cukup, jika dalam mengikuti pelajaran peserta didik bertanya dua kali pada guru atau teman	Kurang, jika dalam mengikuti pelajaran peserta didik bertanya satu kali pada guru atau teman
4. Berdiskusi	Baik, jika peserta didik dalam berdiskusi aktif	Cukup, jika peserta didik dalam berdiskusi	Kurang, jika peserta didik dalam berdiskusi hanya

⁷ Wina Sanjaya, *Strategi Pembelajaran Berorientasi Standart Proses Pendidikan*, (Jakarta: Kencana Purnada Media Group, 2006), h. 137.

	bertanya dan berpendapat	hanya aktif bertanya saja atau berpendapat saja.	mendengarkan saja..
5. Mencatat	Baik, jika peserta didik dapat membuat catatan ketika guru atau teman menjelaskan materi	Cukup, jika peserta didik hanya memberi tanda pada bagian penting ketika guru atau teman menjelaskan materi	Kurang, jika peserta didik tidak mencatat materi pembelajaran

2. Angket Keaktifan Belajar

Angket menunjuk pada sebuah instrumen pengumpul data yang bentuknya seperti daftar cocok tetapi alternatif yang disediakan merupakan sesuatu yang berjenjang. Angket banyak digunakan untuk aspek-aspek kepribadian atau aspek kejiwaan yang lain. Metode ini digunakan untuk mengetahui keaktifan belajar peserta didik sebelum dan sesudah penerapan model pembelajaran kooperatif tipe *jigsaw*.

Angket yang digunakan adalah Angket model likert yakni Angket untuk mengukur sikap, pendapat, dan persepsi seseorang atau sekelompok orang tentang fenomena sosial dengan skala likert, maka variabel yang akan diukur dijabarkan menjadi indikator variabel. indikator tersebut disajikan sebagai titik tolak untuk menyusun item-item instrument yang dapat berupa pertanyaan. Jawaban setiap instrument yang menggunakan skala likert mempunyai gradasi dari sangat positif sampai sangat negatif

Angket keaktifan belajar disusun berdasarkan teori Sanjaya. Sanjaya mengemukakan bahwa keaktifan belajar dapat dilihat pada saat proses pembelajaran berlangsung yang meliputi:

- 1) adanya partisipasi peserta didik dalam melaksanakan tugas belajarnya.
- 2) adanya keterlibatan peserta didik dalam pemecahan masalah
- 3) adanya aktivitas bertanya kepada peserta didik lain atau pendidik.
- 4) adanya aktivitas diskusi kelompok sesuai dengan petunjuk pendidik.
- 5) adanya aktivitas mencatat materi apa yang telah dipelajari.⁸

Dalam skala ini pertanyaan-pertanyaan yang ada terdiri dari dua jenis pertanyaan, yaitu pertanyaan positif dan negatif dengan jumlah item yang digunakan sebanyak 28 item.

Kisi-kisi instrumen keaktifan belajar dapat dilihat pada tabel berikut

Tabel 3. 4: Skala Keaktifan Belajar

Aspek keaktifan belajar	Indikator	Nomor item		Jumlah
		Positif	Negatif	
1. Partisipasi peserta didik dalam melaksanakan tugas belajar	a.Perhatian siswa untuk menyelesaikan tugas belajar	1.3	2.4	4
	b.Motivasi siswa untuk menyelesaikan tugas belajar	5.6	7.8	4
2. Terlibat dalam pemecahan masalah	a.Mencari informasi yang berkaitan dengan masalah belajar	9.12	10.11	4

⁸ Wina Sanjaya, *Strategi Pembelajaran Berorientasi Standart Proses Pendidikan*, (Jakarta: Kencana Perdana Media Group, 2006), h. 137.

	b.Menyumbangkan ide atau gagasan	13.15	14.16	4
3. Bertanya	a.Bertanya kepada guru	17.20	18.19	4
	b. Bertanya kepada teman	21.23	22.24	
4. Berdiskusi	a. Ikut serta dalam diskusi kelompok	26.28	25.27	4
	b. Bekerja sama dengan teman kelompok	30.32	29.31	4
5. Merangkum materi pembelajaran	a. Mencatat saat proses pembelajaran	33.35	34.36	4
	b. Membuat ringkasan	37.40	38.39	4
Total				40

3. Pedoman Dokumentasi

Instrumen ini peneliti gunakan dengan tujuan untuk memperoleh data mengenai profil sekolah SMA Negeri 18 Makassar

E.Teknik Pengolahan dan Analisis Data

1. Tahap Pengolahan Data Kuantitatif

Dalam pengumpulan data diperlukan adanya suatu prosedur pengumpulan data. Adapun prosedur pengumpulan data yang harus ditempuh dalam penelitian ini adalah:

a. Tahap Persiapan

Pada tahap ini penulis menyiapkan segala hal yang ditentukan dalam penelitian, misalnya penulis membuat persiapan atau instrument lembar observasi dan angket kemudian menyelesaikan urusan administrasi seperti surat izin penelitian mulai dari tingkat Fakultas, Gubernur, Walikota, Diknas dan

selanjutnya ke lembaga pendidikan yang menjadi objek penelitian yaitu SMA Negeri 18 Makassar

b. Tahap Pelaksanaan

Dalam pelaksanaan pengumpulan data, penulis menggunakan teknik pengumpulan data yang lazim dipakai dalam penulisan ilmiah yaitu sebagai berikut:

1) Observasi, yaitu peneliti melakukan observasi keaktifan belajar peserta didik sebelum dan sesudah penerapan model pembelajaran kooperatif tipe *jigsaw*.

2) Angket, yaitu peneliti menyebarkan angket kepada peserta didik untuk memperoleh data keaktifan belajar peserta didik sebelum dan sesudah penerapan model pembelajaran kooperatif tipe *jigsaw*.

3) Dokumentasi, yaitu peneliti mengumpulkan data-data berupa dokumen-dokumen tentang profil sekolah, jumlah guru, dan sebagainya yang ada hubungannya dengan data yang dibutuhkan pada skripsi ini.

2. Teknik Analisis Data

Teknik analisis data yang digunakan dalam penelitian ini, yaitu teknik analisis *statistik deskriptif kuantitatif* dan analisis *statistik inferensial* seperti penjelasan berikut :

a. Statistik deskriptif adalah statistik yang digunakan untuk mengelolah data yang belum teratur dan mudah di interpretasikan. Penggunaan statistik dalam hal ini untuk menjawab permasalahan pertama dan kedua, mencakup beberapa analisis diantaranya:

1) Presentase dengan rumus

$$P = \frac{f}{n} \times 100\%$$

Keterangan :

p = Angka presentase

f = Frekuensi yang dicari presentasinya

n = Banyaknya sampel responden

2) Rata-rata Mean

$$\frac{\sum_{i=1}^k f_i x_i}{\sum_{i=1}^k f_i} \dots\dots\dots$$

Keterangan:

\bar{x} = rata-rata.

f_i = frekuensi ke- i .

x_i = Nilai tengah.⁹

3) Standart Deviasi

$$\sqrt{\frac{\sum f_i x_i^2 + (\sum f_i x_i)^2}{n-1}}$$

Keterangan :

S = Standar deviasi.

f_i = frekuensi untuk setiap kelas ke $-i$.

x_i = Tanda kelas ke- i .

\bar{x} = Rata-rata

n = Jumlah sampel.¹⁰

4) Kategorisasi Keaktifan Belajar

Untuk kategorisasi keaktifan belajar peserta didik kelas XI IPA 2 di SMA Negeri 18 Makassar, penulis menggunakan kategorisasi berdasar model distribusi normal yang merujuk interpretasi skor menurut Saifuddin Azwar yaitu:

⁹ Muh. Arif Tiro, *Dasar-dasar Statistik* (Cet. II; Makassar: State University Of Makassar Press, 2000), h. 133.

¹⁰ Subana, *Statistik Pendidikan* (Cet. I; Bandung: Pustaka Setia, 2000), h. 40.

- a) Menentukan nilai maksimum (nilai item tertinggi \times jumlah item).
- b) Menentukan nilai minimum (nilai item terendah \times jumlah item).
- c) Menentukan luas jarak sebenarnya (nilai maksimum – nilai minimum).
- d) Membagi rentang.¹¹

b. Analisis statistik inferensial

analisis statistik inferensial adalah statistik yang menyediakan aturan atau cara yang dapat digunakan sebagai alat dalam rangka mencoba menarik kesimpulan yang bersifat umum, dari sekumpulan data yang telah disusun dan diolah.¹² Asumsi – asumsi statistik inferensial meliputi uji normalitas dan uji homogenitas.

1) Uji Normalitas

Uji normalitas bertujuan untuk mengetahui apakah data yang diteliti berasal dari populasi yang berdistribusi normal. Pengujian normalitas dilakukan dengan menggunakan *Kolmogorov-Smirnov* dengan bantuan SPSS versi 16,0 pada taraf signifikansi $\alpha = 0,05$.

Dengan kriteria pengujian sebagai berikut:

Jika nilai Sig $< 0,05$: H_a diterima sehingga dapat disimpulkan sampel berasal dari populasi yang berdistribusi normal.

Jika nilai Sig $> 0,05$: H_0 diterima sehingga dapat disimpulkan sampel berasal dari populasi yang tidak berdistribusi normal.

¹¹ Saifuddin Aswar, *Penyusunan Skala Psikologi Edisi 2* (cet. II; Yogyakarta: Pustaka Pelajar, 2012), h. 149

¹² Sudjiono, *Pengantar Statistik Pendidikan*. (Jakarta: PT RajaGrafindo Persada, 2009). h.5

2) Uji Homogenitas

Pengujian ini dilakukan karena peneliti akan mengeneralisasikan kesimpulan akhir penelitian atau hipotesis (h_0 atau h_1) yang dicapai sampel terhadap populasi. Dalam artian apabila data yang diperoleh homogen maka kelompok-kelompok sampel berasal dari populasi yang sama. Dalam penelitian ini pengujian dilakukan dengan menggunakan uji *One-way ANOVA* dengan bantuan aplikasi SPSS versi 16 pada taraf signifikansi $\alpha = 0,05$. Dengan kriteria pengujian sebagai berikut:

Jika nilai Sig $< 0,05$: H_a diterima sehingga dapat disimpulkan sampel berasal dari populasi yang homogen.

Jika nilai Sig $> 0,05$: H_0 diterima sehingga dapat disimpulkan sampel berasal dari populasi yang tidak homogen.

c. Uji Hipotesis

Untuk menjawab rumusan masalah ketiga, adakah pengaruh model pembelajaran kooperatif tipe *jigsaw* terhadap keaktifan belajar siswa kelas XI IPA 2 SMA Negeri 18 Makassar. Dalam analisis inferensial, peneliti menggunakan uji *t* dengan jenis *Paired Sampel t*, dengan bantuan SPSS (*Statistical Packaged For Special Science*) 16,0 for windows. Uji ini digunakan untuk membandingkan selisih rata-rata dari 2 sampel yang sama namun mengalami proses pengukuran maupun perlakuan yang berbeda.

Dengan kriteria pengujian sebagai berikut:

Jika nilai $t_{hit} < t_c$: H_0 diterima sehingga dapat disimpulkan terdapat pengaruh yang signifikan.

Jika nilai $t_{hit} > t_c$: H_a diterima sehingga dapat disimpulkan tidak terdapat pengaruh yang signifikan.



UNIVERSITAS ISLAM NEGERI
ALAUDDIN
M A K A S S A R

BAB IV

HASIL PENELITIAN DAN PEMBAHASAN

A. Hasil Penelitian

Hasil penelitian ini merupakan jawaban dari rumusan masalah yang telah ditetapkan sebelumnya yang dapat menguatkan hipotesis atau jawaban sementara. Berdasarkan hasil penelitian yang telah dilakukan di SMA Negeri 18 Makassar diperoleh data sebagai berikut:

1. Deskripsi Keaktifan Belajar Pada Mata Pelajaran Pendidikan Agama Islam Sebelum Penerapan Model Pembelajaran Kooperatif Tipe Jigsaw

Berdasarkan hasil penelitian yang telah dilakukan terhadap siswa kelas XI IPA 2, melalui lembar observasi dan angket keaktifan belajar sebelum penerapan model pembelajaran kooperatif tipe *jigsaw* yang kemudian diberikan skor pada masing-masing indikator sehingga data-data tersebut dapat dianalisis secara deskriptif. Adapun datanya dapat dilihat pada tabel berikut ini:

Tabel 4.1. Data Hasil Observasi Keaktifan Belajar Siswa Kelas XI IPA 2 SMA Negeri 18 Makassar Sebelum Penerapan Model Pembelajaran Kooperatif Tipe *Jigsaw*.

Statistik	Keaktifan Belajar
Jumlah Sampel	25
Nilai Terendah	5
Nilai Tertinggi	14
Rata-rata	8,68
Standart Deviasi	2,839
Rentang	9

Sumber: Hasil Observasi Pretest Siswa Kelas XI IPA 2 SMA Negeri 18 Makassar Selasa 7 Februari 2017

Tabel 4.1 di atas menunjukkan nilai rata-rata keaktifan belajar siswa sebelum penerapan model pembelajaran kooperatif tipe *jigsaw* adalah 8,68 dan standart deviasi 2,839.

Jika skor hasil observasi keaktifan belajar siswa sebelum penerapan model pembelajaran kooperatif tipe *jigsaw* dikelompokkan kedalam 3 kategorisasi maka diperoleh gambaran frekuensi nilai, persentase serta pengkategorian skor hasil observasi keaktifan belajar siswa kelas XI IPA 2 SMA Negeri 18 Makassar sebelum penerapan model pembelajaran kooperatif tipe *jigsaw* sebagai berikut:

$$\frac{N}{j} = \frac{T}{h} = \frac{-N}{h} = \frac{T}{h} = \frac{1-5}{3} = 3$$

Berdasarkan hasil di atas diperoleh nilai interval 3, sehingga untuk mengkategorikan keaktifan belajar siswa dapat diperoleh interval sebagai berikut:

Tabel 4.2 Distribusi Frekuensi, Presentase dan Pengkategorian Skor Hasil Observasi Keaktifan Belajar Siswa Kelas XI IPA 2 SMA Negeri 18 Makassar Sebelum Penerapan Model Pembelajaran Kooperatif Tipe Jigsaw.

Interval	Kategori	Frekuensi	Presentase
5 – 7	Rendah	9	36 %
8 – 10	Sedang	9	36 %
11 <	Tinggi	7	28 %
Total		25	100 %

Sumber: Hasil Observasi Pretest Siswa Kelas XI IPA 2 SMA Negeri 18 Makassar Selasa 7 Februari 2017.

Berdasarkan kategori tabel di atas terdapat 9 orang (36%) berada dalam kategori rendah, 9 orang (36%) berada dalam kategori sedang dan 7 orang (28%) berada dalam kategori kurang. Sementara itu jika dilihat dari nilai rata-rata yang diperoleh sebesar 8,72 apabila dimasukkan dalam kategori diatas berada pada interval (8 – 10) dalam kategori sedang. Sehingga dapat disimpulkan bahwa peserta didik kelas XI IPA 2 SMA Negeri 18 Makassar memiliki tingkat keaktifan belajar

sedang. Hal ini bermakna keaktifan belajar peserta didik berada pada kisaran rata-rata atau tidak rendah dan tidak tinggi pula sehingga masih perlu untuk ditingkatkan lagi.

Data tersebut juga didukung oleh data angket yang telah disebarakan kepada siswa kelas XI IPA 2 yang berjumlah 25 orang siswa, yang kemudian diberikan skor pada masing-masing soal sehingga data-data tersebut dapat dianalisis secara deskriptif. Data- data tersebut akan dianalisa untuk mengetahui rentangan, kelas interval, panjang kelas interval, mean dan standart deviasi. Adapun datanya sebagai berikut:

Tabel 4.3. Data Hasil Angket Keaktifan Belajar Siswa Kelas XI IPA 2 SMA Negeri 18 Makassar Sebelum Penerapan Model Pembelajaran Kooperatif Tipe *Jigsaw*.

Statistik	Keaktifan Belajar
Jumlah Sampel	25
Nilai Terendah	60
Nilai Tertinggi	142
Rata-rata	104,4
Standart Deviasi	28,091
Rentang	82

Sumber: Hasil Angket Pretest Siswa Kelas XI IPA 2 SMA Negeri 18 Makassar Selasa 7 Februari 2017.

Tabel 4.3 di atas menunjukkan nilai rata-rata keaktifan belajar siswa sebelum penerapan model pembelajaran kooperatif tipe *jigsaw* adalah 104,4 dan standart deviasi 28,091. Jika skor hasil angket keaktifan belajar siswa sebelum penerapan model pembelajaran kooperatif tipe *jigsaw* dikelompokkan kedalam 3 kategorisasi maka diperoleh gambaran frekuensi nilai, persentase serta pengkategorian skor hasil

observasi keaktifan belajar siswa kelas XI IPA 2 SMA Negeri 18 Makassar sebelum penerapan model pembelajaran kooperatif tipe *jigsaw* sebagai berikut:

$$\frac{N}{j_u} - \frac{T}{nk} = \frac{-N}{T} = \frac{1}{3} = 27,3$$

Berdasarkan hasil di atas diperoleh nilai interval 27, sehingga untuk mengkategorikan keaktifan belajar siswa dapat diperoleh interval sebagai berikut:

Tabel 4.4 Distribusi Frekuensi, Presentase dan Pengkategorian Skor Hasil Angket Keaktifan Belajar Siswa Kelas XI IPA 2 SMA Negeri 18 Makassar Sebelum Penerapan Model Pembelajaran Kooperatif Tipe *Jigsaw*.

Interval	Kategori	Frekuensi	Presentase
60 – 86	Rendah	9	36 %
87 – 113	Sedang	6	24 %
114 <	Tinggi	10	40 %
Total		25	100 %

Sumber: Hasil Observasi Pretest Siswa Kelas XI IPA 2 SMA Negeri 18 Makassar Selasa 7 Februari 2017.

Berdasarkan kategori tabel di atas terdapat 9 orang (36%) berada dalam kategori rendah, 6 orang (24%) berada dalam kategori sedang dan 10 orang (40%) berada dalam kategori kurang. Sementara itu jika dilihat dari nilai rata-rata yang diperoleh sebesar 104,04 apabila dimasukkan dalam kategori diatas berada pada interval (87-113) dalam kategori sedang.

Berdasarkan data yang diperoleh dari hasil observasi yang diperkuat oleh data angket keaktifan belajar sebelum penerapan model pembelajaran kooperatif tipe *jigsaw* maka dapat disimpulkan bahwa keaktifan belajar kelas XI IPA 2 SMA Negeri 18 Makassar sebelum penerapan model pembelajaran kooperatif tipe *jigsaw* berada pada kategori sedang.

2. Deskripsi Keaktifan Belajar Pada Mata Pelajaran Pendidikan Agama Islam Setelah Penerapan Model Pembelajaran Kooperatif Tipe *Jigsaw*

Berdasarkan hasil penelitian yang telah dilakukan terhadap siswa kelas XI IPA 2 yang berjumlah 25 orang siswa, melalui lembar observasi keaktifan belajar setelah penerapan model pembelajaran kooperatif tipe *jigsaw* yang kemudian diberikan skor pada masing-masing indikator sehingga data-data tersebut dapat dianalisis secara deskriptif. Data- data tersebut akan dianalisa untuk mengetahui rentangan, kelas interval, panjang kelas interval, mean dan standart deviasi. Adapun datanya dapat dilihat pada tabel berikut ini:

Tabel 4.5. Data Hasil Observasi Keaktifan Belajar Siswa Kelas XI IPA 2 SMA Negeri 18 Makassar Setelah Penerapan Model Pembelajaran Kooperatif Tipe *Jigsaw*.

Statistik	Keaktifan Belajar
Jumlah Sampel	25
Nilai Terendah	6
Nilai Tertinggi	15
Rata-rata	9,96
Standart Deviasi	2,245
Rentang	9

Sumber: Hasil Observasi Posttest Siswa Kelas XI IPA 2 SMA Negeri 18 Makassar Selasa 28 Februari 2017

Tabel 4.5 di atas menunjukkan nilai rata-rata keaktifan belajar siswa setelah penerapan model pembelajaran kooperatif tipe *jigsaw* adalah 9,96 dan standart deviasi 2,245.

Jika skor hasil observasi keaktifan belajar siswa sebelum penerapan model pembelajaran kooperatif tipe *jigsaw* dikelompokkan kedalam 3 kategorisasi maka

diperoleh gambaran frekuensi nilai, persentase serta pengkategorian skor hasil observasi keaktifan belajar siswa kelas XI IPA 2 SMA Negeri 18 Makassar sebelum penerapan model pembelajaran kooperatif tipe *jigsaw* sebagai berikut:

$$\frac{N - T}{j_u} = \frac{1 - 6}{3} = 3$$

Berdasarkan hasil di atas diperoleh nilai interval 3, sehingga untuk mengkategorikan keaktifan belajar siswa dapat diperoleh interval sebagai berikut:

Tabel 4.6 Distribusi Frekuensi, Presentase dan Pengkategorian Skor Hasil Observasi Keaktifan Belajar Siswa Kelas XI IPA 2 SMA Negeri 18 Makassar Setelah Penerapan Model Pembelajaran Kooperatif Tipe Jigsaw.

Interval	Kategori	Frekuensi	Presentase
6 – 8	Rendah	5	20 %
9 – 11	Sedang	16	64 %
12 <	Tinggi	4	16 %
Total		25	100 %

Sumber: Hasil Observasi Pretest Siswa Kelas XI IPA 2 SMA Negeri 18 Makassar Selasa 28 Februari 2017.

Berdasarkan kategori tabel di atas terdapat 5 orang (20%) berada dalam kategori rendah, 16 orang (64%) berada dalam kategori sedang dan 4 orang (16%) berada dalam kategori tinggi. Sementara itu jika dilihat dari nilai rata-rata yang diperoleh sebesar 9,96 apabila dimasukkan dalam kategori diatas berada pada interval (9 – 11) dalam kategori sedang. Sehingga dapat disimpulkan bahwa peserta didik kelas XI IPA 2 SMA Negeri 18 Makassar memiliki tingkat keaktifan belajar sedang. Hal ini bermakna keaktifan belajar peserta didik berada pada kisaran rata-rata atau tidak rendah dan tidak tinggi pula sehingga masih perlu untuk ditingkatkan lagi.

Data tersebut juga didukung oleh data angket yang telah disebarkan kepada siswa kelas XI IPA 2 yang berjumlah 25 orang siswa, yang kemudian diberikan skor

pada masing-masing soal sehingga data-data tersebut dapat dianalisis secara deskriptif. Data- data tersebut akan dianalisa untuk mengetahui rentangan, kelas interval, panjang kelas interval, mean dan standart deviasi. Adapun datanya sebagai berikut:

Tabel 4.7. Data Hasil Angket Keaktifan Belajar Siswa Kelas XI IPA 2 SMA Negeri 18 Makassar Setelah Penerapan Model Pembelajaran Kooperatif Tipe *Jigsaw*.

Statistik	Keaktifan Belajar
Jumlah Sampel	25
Nilai Terendah	70
Nilai Tertinggi	160
Rata-rata	118,92
Standart Deviasi	34,675
Rentang	90

Sumber: Hasil Angket Pretest Siswa Kelas XI IPA 2 SMA Negeri 18 Makassar Selasa 28 Februari 2017

Tabel 4.7. di atas menunjukkan nilai rata-rata keaktifan belajar siswa setelah penerapan model pembelajaran kooperatif tipe *jigsaw* adalah 118,92 dan standart deviasi 34,675.

Jika skor hasil angket keaktifan belajar siswa sebelum penerapan model pembelajaran kooperatif tipe *jigsaw* dikelompokkan kedalam 3 kategorisasi maka diperoleh gambaran frekuensi nilai, persentase serta pengkategorian skor hasil observasi keaktifan belajar siswa kelas XI IPA 2 SMA Negeri 18 Makassar sebelum penerapan model pembelajaran kooperatif tipe *jigsaw* sebagai berikut:

$$\frac{N}{j_u} - \frac{T}{h_k} = \frac{-N}{h_k} - \frac{T}{h_k} = \frac{-1}{3} - \frac{-7}{3} = 30$$

Berdasarkan hasil di atas diperoleh nilai interval 30, sehingga untuk mengkategorikan keaktifan belajar siswa dapat diperoleh interval sebagai berikut:

Tabel 4.8 Distribusi Frekuensi, Presentase dan Pengkategorian Skor Hasil Angket Keaktifan Belajar Siswa Kelas XI IPA 2 SMA Negeri 18 Makassar Setelah Penerapan Model Pembelajaran Kooperatif Tipe Jigsaw.

Interval	Kategori	Frekuensi	Presentase
70 – 99	Rendah	8	32 %
100 – 129	Sedang	6	24 %
130 <	Tinggi	11	44 %
Total		25	100 %

Sumber: Hasil Observasi Pretest Siswa Kelas XI IPA 2 SMA Negeri 18 Makassar Selasa 28 Februari 2017.

Berdasarkan kategori tabel di atas terdapat 8 orang (32 %) berada dalam kategori rendah, 6 orang (24 %) berada dalam kategori sedang dan 11 orang (44%) berada dalam kategori tinggi. Sementara itu jika dilihat dari nilai rata-rata yang diperoleh sebesar 118,92 apabila dimasukkan dalam kategori diatas berada pada interval (100 – 129) dalam kategori sedang. Sehingga dapat disimpulkan bahwa peserta didik kelas XI IPA 2 SMA Negeri 18 Makassar memiliki tingkat keaktifan belajar sedang.

Berdasarkan data yang diperoleh dari hasil observasi yang diperkuat oleh data angket keaktifan belajar setelah penerapan model pembelajaran kooperatif tipe *jigsaw* maka dapat disimpulkan bahwa keaktifan belajar kelas XI IPA 2 SMA Negeri 18 Makassar setelah penerapan model pembelajaran kooperatif tipe *jigsaw* berada pada kategori sedang.

3. Pengaruh Penerapan Model Pembelajaran Kooperatif Tipe Jigsaw Terhadap Keaktifan Belajar Pada Mata Pelajaran Pendidikan Agama Islam

Sebelum melakukan uji inferensial, terlebih dahulu dilakukan uji asumsi normalitas dan homogenitas. Adapun uji asumsi normalitas dan homogenitas akan dijelaskan berikut ini:

a. Uji Normalitas

Uji normalitas bertujuan untuk mengetahui apakah data yang diteliti berasal dari populasi yang berdistribusi normal. Pengujian normalitas dilakukan dengan menggunakan metode *Kolmogorov-Smirnov* dengan bantuan SPSS versi 16,0. Adapun hasilnya sebagai berikut:

Tabel 4.9 Uji Normalitas Data Hasil Observasi dan Data Hasil Angket

Pengujian	K-SZ	Sig	Keterangan
Normalitas Data Observasi	0,855	0,457	Normal
Normalitas Data Angket	0,946	0,333	Normal

Sumber: Hasil Data Hasil Observasi dan Angket Siswa Kelas XI IPA 2 SMA Negeri 18 Makassar.

b. Uji Homogenitas

Pengujian homogenitas dilakukan untuk mengeneralisasikan kesimpulan akhir penelitian atau hipotesis (h_0 atau h_1) yang dicapai sampel terhadap populasi. Pengujian homogenitas dilakukan dengan menggunakan metode *One-Way ANOVA* dengan bantuan SPSS versi 6,0. Adapun hasilnya sebagai berikut:

Tabel 4.10 Uji Homogenitas Data Hasil Observasi dan Angket

Pengujian	<i>Lavene statistic</i>	Sig	Keterangan
Homogenitas Data Observasi	1,378	0,246	Homogen
Homogenitas Data Angket	1,485	0,253	Homogen

Sumber: Hasil Data Hasil Observasi dan Angket Siswa Kelas XI IPA 2 SMA Negeri 18 Makassar.

c. Analisis Inferensial

Analisis Inferensial dalam hal ini adalah berupa pengujian terhadap hipotesis yang telah diajukan. Hipotesis akan diuji dengan menggunakan statistik uji t jenis Paired Sampel T- t_{α} dengan bantuan aplikasi SPSS Versi 16. Dengan Kreteria pengujian adalah jika nilai t_{hit} lebih besar atau sama dengan nilai t_{α} atau [$t_{hit} \geq t_{\alpha}$], maka H_a diterima dan H_o ditolak tapi nilai t_{hit} lebih kecil atau sama dengan nilai t_{α} atau [$t_{hit} \leq t_{\alpha}$], maka H_a ditolak dan H_o diterima. Adapun hasilnya pengujian uji t jenis Paired Sampel T- t_{α} sebagai berikut:

1) Uji t Data Hasil Observasi

Tabel 4.10 Uji t jenis Paired Sampel T- t_{α} Data Hasil Observasi

Pengujian	t_{hit}	t_{α}	Sig
Uji t Data Observasi	-1,673	2,074	0,107

Sumber: Hasil Data Hasil Observasi dan Angket Siswa Kelas XI IPA 2 SMA Negeri 18 Makassar.

Pada tabel 4.10 diatas menunjukkan nilai t_{hit} sebesar -1,673 dengan tingkat Sig = 0,107 Dengan df = N-1= 25-1 = 24 sehingga nilai t_{α} = 2,074 pada taraf signifikansi [$\alpha = 0,05$]. Untuk mengetahui apakah hipotesis yang diajukan diterima atau ditolak, maka dilakukan dengan cara memperhatikan kaidah keputusannya. Jika nilai $t_{hit} < t_{\alpha}$ maka H_o diterima dan H_a ditolak .

Berdasarkan hasil diatas, maka dapat disimpulkan bahwa H_0 diterima dan H_a ditolak karena t_{hit} lebih kecil dari t_{t_1} yakni dengan hasil $t_{hit} < t_{t_1}$ atau $-1,673 < -2,074$ Jadi tidak terdapat peningkatan keaktifan belajar siswa .

2) Uji t Data Hasil Angket

Tabel 4.11 Uji t jenis Paired Sampel T- t_{t_1} Data Hasil Angket

Pengujian	t_{hit}	t_{t_1}	Sig
Uji t Data Angket	-1.774	2,074	0,089

Sumber: Hasil Data Hasil Observasi dan Angket Siswa Kelas XI IPA 2 SMA Negeri 18 Makassar.

Pada tabel 4.11 di atas menunjukkan nilai t_{hit} sebesar -1.774 dengan tingkat Sig = 0,089 Dengan $df = N-1 = 25-1 = 24$ sehingga nilai $t_{t_1} = 2,074$ pada taraf signifikansi [$\alpha = 0,05$]. Untuk mengetahui apakah hipotesis yang diajukan diterima atau ditolak, maka dilakukan dengan cara memperhatikan kaidah keputusannya. Jika nilai $t_{hit} < t_{t_1}$ maka H_0 diterima dan H_a ditolak . Berdasarkan hasil diatas, maka dapat disimpulkan bahwa H_0 diterima dan H_a ditolak karena t_{hit} lebih kecil dari t_{t_1} yakni dengan hasil $t_{hit} < t_{t_1}$ atau $-1,874 < -2,074$. Jadi tidak terdapat peningkatan keaktifan belajar siswa .

C. *Pembahasan Hasil Penelitian*

Penelitian *Quasi Ekspriment* di kelas XI IPA 2 SMA Negeri 18 Makassar tahun ajaran 2016-2017 dilakukan berdasarkan observasi diketahui bahwa keaktifan belajar Pendidikan Agama Islam siswa di kelas tersebut berada pada kategori sedang. Salah satu upaya untuk meningkatkan keaktifan belajar siswa di kelas adalah dengan melakukan perbaikan dalam proses belajar mengajar. Guru sebagai pendidik dan pengajar dituntut mengembangkan potensinya, salah satunya dengan

menerapkan pembelajaran kooperatif yang lebih inovatif sehingga keaktifan belajar siswa dapat meningkat. Model pembelajaran kooperatif tipe *jigsaw* menuntut siswa untuk aktif dan saling membantu untuk menguasai materi pelajaran. Berdasarkan pengumpulan data melalui instrument observasi dan angket untuk mengetahui keaktifan belajar siswa, maka dapat disimpulkan dari data hasil observasi yang dianalisis deskriptif, keaktifan belajar siswa kelas XI IPA 2 SMA Negeri 18 Makassar termasuk dalam kategori sedang dengan skor rata – rata keaktifan belajar sebelum penerapan yakni 8,68 dan setelah penerapan 9,96. Dalam hal ini tidak terjadi peningkatan keaktifan belajar karena hasil sebelum dan sesudah penerapan masih berada pada interval (8 – 10) yang berada pada kategori sedang.

Hal ini diperkuat dengan data hasil angket yang dianalisis deskriptif, keaktifan belajar siswa kelas XI IPA 2 SMA Negeri 18 Makassar termasuk dalam kategori sedang dengan skor rata – rata keaktifan belajar sebelum penerapan yakni 104,4 dan setelah penerapan 118,92. Dalam hal ini tidak terjadi peningkatan keaktifan belajar karena hasil sebelum dan sesudah penerapan masih berada pada interval (100 – 129) yang berada pada kategori sedang.

Dalam hal ini tidak terjadi peningkatan keaktifan belajar karena hasil sebelum dan setelah penerapan model pembelajaran kooperatif tipe *jigsaw* baik pada data hasil observasi maupun angket masih berada pada interval/rentang kategori sedang. Meskipun dari grafik nilai terjadi peningkatan namun keduanya masih berada dalam interval/rentang kategori sedang.

Adapun hasil analisis pada pengujian *statistic inferensial* dengan menggunakan Paired Sampel t_t untuk menguji ada tidaknya pengaruh variabel X dan variabel Y. maka diperoleh bahwa tidak terdapat pengaruh yang signifikan antara model pembelajaran kooperatif tipe *jigsaw* terhadap keaktifan belajar siswa.

Hal ini dapat dilihat dari pengujian taraf signifikansi diperoleh dari data hasil observasi menunjukkan t_{nit} lebih besar dari t_{α} dimana pada pengujian data hasil observasi $t_{nit} = -1,673$ dan $t_{\alpha} = 2,074$ dan diperkuat dengan pengujian taraf signifikansi yang diperoleh dari data hasil angket yakni $t_{nit} = -1,774$ dan $t_{\alpha} = 2,074$

Jadi kesimpulannya sebelum penerapan model pembejaran kooperatif tipe *jigsaw* keaktifan belajar siswa kelas XI IPA 2 berada pada kategori sedang dan setelah penerapan model pembelajaran kooperatif tipe *jigsaw* tidak terjadi peningkatan keaktifan belajar, dimana keaktifan belajar siswa kelas XI IPA 2 tetap berada pada kategori sedang.

Terdapat banyak faktor yang mempengaruhi keaktifan belajar baik itu faktor internal maupun faktor eksternal. Faktor internal ini menyangkut aspek jasmani dan psikis/jiwa. Kondisi jasmani dimana hal ini sangat berpengaruh terhadap keaktifan belajarnya. Proses belajar seseorang akan terganggu jika kesehatan seseorang terganggu, selain itu ia juga akan cepat lelah, kurang bersemangat, mudah pusing, ngantuk, kurang darah ataupun ada gangguan-gangguan, kelainan-kelainan fungsi alat indera serta tubuhnya. Kondisi psikis yang menyangkut kondisi kesehatan psikis/mental, psikomotor dan afektif. Kondisi ini sangat berpengaruh besar terhadap proses belajar karena kondisi ini menyangkut perhatian, minat, persepsi, bakat, dan motivasi.¹

Selain itu proses pembelajaran juga dipengaruhi oleh faktor eksternal, faktor eksternal meliputi guru, keluarga dan lingkungan sekolah. Guru merupakan faktor eksternal yang memiliki peranan yang sangat penting dalam proses belajar

¹ Slameto, *Belajar dan Faktor – Faktor Yang Mempengaruhinya*, Cet. V; Jakarta: Rineka Cipta. 2010), h. 54-55.

mengajar. Metode atau model pembelajaran yang tepat juga dapat memberikan efek yang sangat baik kepada siswa sehingga dapat meningkatkan keaktifan belajar siswa dan guru harus lebih peka terhadap kemampuan belajar siswa yang diajarnya agar siswa yang memiliki keaktifan belajar yang rendah dapat ditangani dengan tepat sehingga siswa tersebut tidak mengalami kegagalan.

Hal ini sesuai dengan pendapat Muhibbin Syah yang menyatakan bahwa seorang guru yang kompeten dan profesional diharapkan mampu mengantisipasi kemungkinan – kemungkinan munculnya kelompok siswa yang menunjukkan gejala kegagalan dengan berusaha mengetahui dan mengatasi faktor yang menghambat proses belajar mengajar.²

Selain guru yang termasuk faktor eksternal yaitu faktor keluarga, yang merupakan lingkungan pertama dan utama dalam pendidikan yang akan memberikan landasan dasar pada lingkungan sekolah dan masyarakat. Lingkungan sekolah juga memegang peran penting bagi perkembangan belajar para siswanya. Lingkungan ini meliputi lingkungan fisik seperti lingkungan sekolah, sarana dan prasarana belajar, media belajar dan sebagainya. Dalam proses belajar sarana dan prasarana memiliki peranan yang penting, ruang kelas yang pengap dan panas karena sirkulasi udara yang kurang baik, akan membuat tubuh menjadi cepat lelah dan semangat belajar menurun. Demikian juga dengan cahaya (penerangan) dalam ruang kelas, cahaya yang kurang terang atau terlalu terang, akan memaksa otot-otot mata berkontraksi terus menerus sehingga otot mata cepat lelah, sehingga menimbulkan efek yang negatif yakni mengantuk.³

² Muhibbin Syah, *Psikologi Belajar*, (Cet. II; Jakarta: PT Raja Grafindo Persada, 2003) h. 146.

³ Thabrany, Hasbullah, *Rahasia Sukses Belajar*, (Jakarta: Raja Grafindo Persada, 1995), h.50.

Model pembelajaran kooperatif tipe *jigsaw* merupakan model pembelajaran yang menitikberatkan kepada kerjasama dan tanggung jawab individual. Sehingga siswa dituntut untuk berperan aktif dalam proses pembelajaran. Dalam model pembelajaran ini guru berperan untuk memantau proses pembelajaran agar tidak terjadi *miscommunication* antar siswa.

Data yang diperoleh dari lembar observasi dan angket sebelum dan sesudah penerapan model pembelajaran kooperatif tipe *jigsaw* menunjukkan bahwa tidak terjadi perbedaan sebelum dan setelah penerapan. Hal ini dapat terjadi dikarenakan kondisi siswa yang diteliti masih belum terbiasa dengan suasana belajar kelompok selain itu, kurangnya refrensi belajar yang menyebabkan diskusi tidak hidup. Sehingga dalam penerapan model pembelajaran kooperatif tipe *jigsaw* memiliki kendala karena dalam model pembelajaran ini menuntut siswa untuk berperan aktif dan mengarahkan semua potensi yang dimiliki karena setiap siswa menjadi sumber belajar bagi siswa lain. Namun siswa tidak dapat sepenuhnya disalahkan karena keadaan siswa yang selama ini terbiasa belajar dengan menggunakan metode ceramah, siswa terbiasa menerima materi dan hanya duduk diam mendengarkan. Hal tersebut membuat siswa kaget dengan kondisi baru yang diciptakan oleh peneliti sehingga dalam proses diskusi siswa tidak aktif.

Hal lain yang juga mempengaruhi yakni kondisi ruang kelas. Ruang kelas XI IPA 2 pengap dan panas karena sirkulasi udara yang kurang baik, menyebabkan tubuh cepat lelah dan semangat belajar menurun karena di dalam ruang kelas kekurangan oksigen, sehingga *energy glukosa* yang diperlukan dalam proses belajar tidak dapat dibakar sempurna. Kondisi ruang kelas sangat mempengaruhi keaktifan

belajar siswa, sebab kondisi ruang kelas yang tidak nyaman akan membuat semangat belajar menurun dan peserta didik tidak betah belajar.⁴

Setelah dilakukan penelitian dan analisis data ternyata penerapan model pembelajaran kooperatif tipe *jigsaw* tidak berpengaruh secara signifikan terhadap keaktifan belajar peserta didik kelas XI IPA 2 SMA Negeri 18 Makassar. Dengan demikian bahwa model pembelajaran kooperatif tipe *jigsaw* bukanlah faktor dominan yang menjamin meningkatnya keaktifan belajar untuk mencapai keberhasilan proses belajar agama islam siswa. Faktor yang mempengaruhi pembelajaran serta hal-hal yang dikemukakan diatas dapat dianggap sebagai variabel terselubung yang tidak dapat di ukur oleh peneliti karena keterbatasan waktu dan biaya.



⁴ Slameto, *Belajar dan Faktor – Faktor Yang Mempengaruhinya*, Cet. V; Jakarta: Rineka Cipta. 2010), h. 54-55.

BAB V

PENUTUP

A. Kesimpulan

Berdasarkan analisis data dan pembahasan yang telah dipaparkan pada Bab sebelumnya, maka dapat ditarik kesimpulan sebagai berikut:

1. Keaktifan belajar peserta didik kelas XI IPA 2 SMA Negeri 18 Makassar sebelum penerapan model pembelajaran kooperatif tipe *jigsaw* berdasarkan data hasil observasi terletak pada kategori sedang dengan keaktifan belajar rata-rata sebesar 8,68 yang berada pada interval (8 – 10) termasuk pada kategori sedang dan didukung oleh data hasil angket keaktifan belajar rata-rata sebesar 104,4 yang berada pada interval (87 – 113) termasuk pada kategori sedang.
2. Keaktifan belajar peserta didik kelas XI IPA 2 SMA Negeri 18 Makassar setelah penerapan model pembelajaran kooperatif tipe *jigsaw* berdasarkan data hasil observasi terletak pada kategori sedang dengan keaktifan belajar rata-rata sebesar 9,96 yang berada pada interval (9 – 11) termasuk pada kategori sedang dan didukung oleh data hasil angket keaktifan belajar rata-rata sebesar 118,92 yang berada pada interval (100-129) termasuk pada kategori sedang.
3. Tidak terdapat pengaruh yang signifikan antara penerapan model pembelajaran kooperatif tipe *jigsaw* terhadap keaktifan belajar peserta didik kelas XI IPA 2 SMA Negeri 18 Makassar. Hal ini disebabkan oleh beberapa faktor diantaranya lingkungan sekolah, sarana dan prasarana serta media belajar.

B. Saran

1. Diharapkan kepada guru-guru khususnya guru mata pelajaran Pendidikan Agama Islam dapat menerapkan model pembelajaran tertentu, khususnya model pembelajaran kooperatif tipe jigsaw untuk lebih meningkatkan keaktifan belajar peserta didik terhadap mata pelajaran Pendidikan Agama Islam.
2. Kepada peneliti selanjutnya, diharapkan untuk mengembangkan penelitian ini agar keaktifan belajar peserta didik semakin meningkat.



DAFTAR PUSTAKA

- Syah, Muhibbin *Psikologi Belajar*, Jakarta: Rajawali Pers, 2013.
- Abdul Kadir, dkk. *Dasar-Dasar Pendidikan*. (Jakarta: Kencana, 2012), h. 62.
- Dapartement Agama RI, *Al-Qur'an dan terjemahnya*, h. 106.
- Dapartement Agama RI, *Al-Qur'an dan terjemahnya*, (Bandung: CV Penerbit Jumanatul Ali, 2004), h. 544.
- Sugiono. *Statistik Untuk Penelitian*, Bandung: PT. Alfabeta, 2010.
- Yusuf T, M. *Teori Belajar Dalam Praktek*, Samata: Alauddin University Press, 2013.
- Haling, Abdul, *Belajar dan Pembelajaran*, Makassar: FIP-UNM, 2006.
- Abdurrahman, Mulyono. *pendidikan bagi anak kesulitan belajar*, Jakarta: Rineka Cipta, 1999.
- Rapi, Muh. *Pengantar Strategi Pembelajaran* Samata: Alauddin University Press, 2012.
- Huda, Miftahul. *Cooperative Learning Metode, Teknik, Struktur, dan Model Pembelajaran* Yogyakarta: Pustaka Pelajar, 2014.
- Suyitno, Amin. *Dasar-Dasar dan Proses Pembelajaran* Semarang: FMIPA UNNES, 2006.
- Slavin, Robert E. *cooperative learning*, Bandung: Nusa Media, 2008.
- Ibrahim. *pembelajaran kooperatif* Surabaya: Unesa-University Press, 2005.
- Lie, Anita. *Cooperative learning Mempraktekkan Cooperative learning di Ruang-Ruang Kelas*, Jakarta: PT Grafindo Widiasarana Indonesia, 2004.
- <https://funmatika.wordpress.com/2012/01/08/model-pembelajaran-kooperatif-type-jigsaw/>
- Poerwardarminta. *Kamus Besar Bahasa Indonesia*, Jakarta: Balai Pustaka, 1984.
- Warsono, *Pembelajaran Aktif Teori dan Assesmen* Cet. I; Bandung: Remaja Rosdakarya, 2012.
- Silberman, Melvin. *Active Learning 101 Cara Belajar Siswa Aktif*, Cet; VIII, Bandung: Nusa Cendekia, 2013.
- Dimiyati dan Mudjono, *Penelitian Aktivitas Belajar*, Jakarta: Aksara Baru, 2004.
- Sanjaya, Wina. *Strategi Pembelajaran Berorientasi Standart Proses Pendidikan*, Jakarta: Kencana Purnada Media Group, 2006.
- Walgito, Bimo. *Bimbingan + Konseling (Studi & Karier)*, Cet. III; Yogyakarta: Penerbit Andi, 2010.
- Suryaabrata, Sumadi. *Psikologi Pendidikan*, Cet. XVIII; Jakarta: Raja Grafindo Persada, 2011.
- Ahmadi, Abu. *psikologi umum*, Jakarta: Rineka Cipta, 2003.

- Sugiyono. *Metode Penelitian Kuantitatif, Kualitatif, dan R&D*, Bandung: Penerbit Alfabeta, 2009.
- Arikunto, Suharsimi. *Manajemen Penelitian*, Edisi Revisi, Jakarta: PT. Rineka Cipta, 2005.
- Furchan, Arief. *Pengantar Penelitian Dalam Statistika pendidikan*, Cet; IV; Yogyakarta: Pustaka Pelajar, 2011.
- Muh. Arif Tiro, *Dasar-dasar Statistik* (Cet. II; Makassar: State University Of Makassar Press,2000), h. 133.
- Subana, *Statistik Pendidikan*, Bandung: Pustaka Setia, 2000.
- Lie, Anita. *Cooperative learning Mempraktekkan Cooperative learning di Ruang-Ruang Kelas*, Jakarta: PT Grafindo Widiasarana Indonesia, 2004.
- Arikunto, Suharsimi. *Prosedur Penelitian Suatu Pendekatan Praktik*, Cet. XIII; Jakarta: PT Rineka Cipta, 2010.
- Sudjana, Nana. *metode statistika*, Bandung: Tarsito, 1996.
- Arikunto, Suharsimi. *Prosedur Penelitian*, Cet. VII; Jakarta: Rineka Cipta, 1991.
- Miabahuddin dan Iqbal Hasan, *Analisis Data Penelitian Dengan Statistik*, Cet. II; Jakarta: Bumi Aksara, 2003.



LAMPIRAN-LAMPIRAN

UNIVERSITAS ISLAM NEGERI
ALAUDDIN
M A K A S S A R

LAMPIRAN PENELITIAN A



UNIVERSITAS ISLAM NEGERI
ALAUDDIN
M A K A S S A R

A. Hasil Observasi Keaktifan Belajar Sebelum Penerapan Model Pembelajaran Kooperatif Tipe Jigsaw

Nama	Indikator yang diamati					Jumlah
	Partisipasi peserta didik dalam melaksanakan tugas belajar	Terlibat dalam pemecahan masalah	bertanya	diskusi kelompok	Mencatat	
1 A.Rinameilani	2	2	1	2	2	9
2 Ainun Nadya Pratiwi	2	2	2	2	2	10
3 Arsyad Pernanda	2	2	1	2	1	8
4 Arwis Ilham	1	1	1	1	2	6
5 Dirga Adipati	3	3	3	3	2	14
6 Era Amalina	2	2	3	2	3	12
7 Fahirah annisari	1	1	2	1	1	6
8 Fahreza	1	1	1	1	2	6
9 Hijrah	2	2	2	1	1	8
10 Hatina Rizky	3	3	2	3	2	13
11 Ika sulistiya	2	2	1	2	2	9
12 Lilis Puspita	1	1	1	1	1	5

13 M. Tio Tarmidzi	1	1	2	1	2	7
14 Muhammad Masyuri	2	2	1	1	2	8
15 Novianti Widyanti	3	3	2	1	2	11
16 Nuhri Nur	3	3	2	3	3	14
17 Nur Azizah Pratiwi	1	1	1	1	1	5
18 Rafika Nur	2	2	1	1	2	8
19 Resti Aulia Putri	1	1	2	1	2	7
20 Rini Haerani	3	2	2	2	3	12
21 Riska Khalilah	2	2	3	2	3	12
22 Sitti Aminah	1	1	2	1	1	6
23 Wafiq Azizah	2	2	2	1	1	8
24 Puput Nur Saputri	1	1	1	1	1	5
25 Anggi	2	2	1	2	1	8
Jumlah	46	45	42	39	45	217

B. Hasil Distribusi Frekuensi Observasi Keaktifan Belajar Sebelum Penerapan Model Pembelajaran Kooperatif Tipe Jigsaw

Nilai (X_i)	F_i	$F_i \cdot X_i$	X_i^2	$F_i X_i^2$
5	3	15	25	75
6	4	24	36	144
7	2	14	49	98
8	6	48	64	384
9	2	18	81	162
10	1	10	100	100
11	1	11	121	121
12	3	36	144	432
13	1	13	169	169
14	2	28	196	392
Jumlah	25	217	983	2073

a. Rata-rata $X = \frac{\sum f_i \cdot x_i}{\sum f_i} = \frac{217}{25} = 8,68$

b. Standar Deviasi $S_D = \sqrt{\frac{\sum f_i \cdot x_i^2 - \frac{(\sum f_i \cdot x_i)^2}{n}}{n-1}}$

$$= \sqrt{\frac{2073 - \frac{(217)^2}{25}}{25-1}}$$

$$= 2,839$$

C. Hasil Observasi Keaktifan Belajar Setelah Penerapan Model Pembelajaran Kooperatif Tipe Jigsaw

Nama	Indikator yang diamati					Jumlah
	Partisipasi peserta didik dalam melaksanakan tugas belajar	Terlibat dalam pemecahan masalah	bertanya	diskusi kelompok	Mencatat	
1A.Rinameilani	1	1	1	1	2	6
2 Ainun Nadya Pratiwi	1	1	2	1	2	7
3 Arsyad Pernanda	2	2	2	2	1	9
4 Arwis Ilham	1	1	1	1	2	6
5 Dirga Adipati	2	2	2	2	1	9
6 Era Amalina	2	2	2	2	2	10
7 Fahiraanisari	1	1	2	1	2	7
8 Fahreza	2	2	2	2	2	10
9 Hijrah	1	1	2	1	2	7
10 Hatina Rizky	3	2	1	3	2	11
11 Ika sulistiya	2	2	1	2	2	9
12 Lilis Puspita	2	2	2	2	2	10
13 M. Tio Tarmidzi	2	2	2	2	2	10

14 Muhammad Masyuri	2	2	2	2	3	11
15 Novianti Widyanti	2	2	2	2	2	10
16 Nuhri Nur	2	2	2	2	2	10
17 Nur Azizah Pratiwi	2	2	2	2	2	10
18 Rafika Nur	3	3	2	3	2	13
19 Resti Aulia Putri	3	2	2	2	3	12
20 Rini Haerani	2	2	2	2	2	10
21 Riska Khalilah	2	2	2	3	2	11
22 Sitti Aminah	3	3	2	3	3	14
23 Wafiq Azizah	3	2	1	3	2	11
24 Puput Nur Saputri	3	3	3	3	3	15
25 Anggi	3	2	1	3	2	11
Total	53	49	47	55	56	254

D. Hasil Distribusi Frekuensi Observasi Keaktifan Belajar Setelah Penerapan Model Pembelajaran Kooperatif Tipe Jigsaw

Nilai (X_i)	F_i	$F_i \cdot X_i$	X_i^2	$F_i X_i^2$
6	2	12	36	72
7	3	21	49	147
9	3	27	81	243
10	8	80	100	800
11	5	55	121	605
12	1	12	144	144
13	1	13	169	169
14	1	14	196	196
15	1	15	225	225
Jumlah	25	249	1119	2595

a. Rata-rata $X = \frac{\sum f_i \cdot x_i}{\sum f_i} = \frac{249}{25} = 9,96$

b. Standar Deviasi $S_D = \sqrt{\frac{\sum f_i \cdot x_i^2 - \frac{(\sum f_i \cdot x_i)^2}{n}}{n-1}}$

$$= \sqrt{\frac{2595 - \frac{(249)^2}{25}}{25-1}}$$

$$= 2,245$$

E. Hasil Angket Keaktifan Belajar Sebelum Penerapan Model Pembelajaran Kooperatif Tipe Jigsaw

Nomor Urut	Skor
1	60
2	70
3	70
4	60
5	111
6	111
7	70
8	70
9	125
10	125
11	125
12	75
13	75
14	75
15	111
16	111
17	111
18	114
19	125
20	125

21	131
22	131
23	136
24	142
25	142

F. Hasil Distribusi Frekuensi Angket Keaktifan Belajar Sebelum Penerapan Model Pembelajaran Kooperatif Tipe Jigsaw

Nilai (X_i)	F_i	$F_i \cdot X_i$	X_i^2	$F_i X_i^2$
60	2	120	120	240
70	4	280	4900	19600
75	3	225	5625	16875
111	5	555	12321	61605
125	5	625	15625	78125
131	2	262	17161	34322
114	1	114	12996	12996
136	1	136	18496	18496
142	2	284	20164	40328
Jumlah	25	2601	107408	282587

a. Rata-rata $X = \frac{\sum f_i \cdot x_i}{\sum f_i} = \frac{2601}{25} = 104,04$

b. Standar Deviasi $S_D = \sqrt{\frac{\sum f_i \cdot x_i^2 - \frac{(\sum f_i \cdot x_i)^2}{n}}{n-1}}$

$$= \sqrt{\frac{2 - \frac{(2)^2}{2}}{2 - 1}}$$

$$= 28,091$$

G. Hasil Angket Keaktifan Belajar Setelah Penerapan Model Pembelajaran Kooperatif Tipe Jigsaw

Nomor Urut	Skor
1	75
2	160
3	75
4	136
5	75
6	75
7	142
8	131
9	125
10	160
11	160
12	111
13	125
14	111
15	80
16	160
17	75

18	75
19	160
20	160
21	111
22	125
23	136
24	70
25	160

H. Hasil Distribusi Frekuensi Angket Keaktifan Belajar Setelah Penerapan Model Pembelajaran Kooperatif Tipe Jigsaw


Nilai (X_i)	F_i	$F_i \cdot X_i$	X^2	$F_i X^2$
70	1	70	4900	4900
75	6	450	5625	33750
80	1	80	6400	6400
111	3	333	12321	36963
125	3	375	15625	46875
131	1	131	17161	17161
136	2	272	18496	36992
142	1	142	20164	20164
160	7	1120	25600	179200
Jumlah	25	2973	126292	382405

a. Rata-rata $\bar{X} = \frac{\sum f_i x_i}{\sum f_i} = \frac{2}{2} = 118,92$

b. Standar Deviasi $S_D = \sqrt{\frac{\sum f_i x_i^2 - \frac{(\sum f_i x_i)^2}{n}}{n-1}}$

$$= \sqrt{\frac{3 - \frac{(2)^2}{2}}{2-1}}$$

$$= 34,675$$



UNIVERSITAS ISLAM NEGERI
ALAUDDIN
M A K A S S A R

LAMPIRAN PENELITIAN B



UNIVERSITAS ISLAM NEGERI
ALAUDDIN
M A K A S S A R

LEMBAR OBSERVASI KEAKTIFAN BELAJAR

Sekolah : SMA Negeri 18 Makassar

Kelas : XI. IPA 2

Hari/Tanggal :

Pertemuan/siklus :

Petunjuk :

Berilah tanda centang () pada kolom skor sesuai pengamatan berdasarkan kriteria penilaian yang telah ditentukan

Aspek Keaktifan Belajar yang Diamati	Skor Penilaian		
	1	2	3
1. Partisipasi peserta didik dalam melaksanakan tugas belajar	1	2	3
<p>Keterangan:</p> <p>1. Nilai 3 = Baik, apabila peserta didik berpartisipasi aktif dalam melaksanakan tugas belajar individu dan kelompok</p> <p>2. Nilai 2 = cukup, apabila peserta didik berpartisipasi aktif dalam melaksanakan tugas salah satu dari tugas individu atau kelompok</p> <p>3. Nilai 1 = Kurang, apabila peserta didik tidak berpartisipasi dalam melaksanakan tugas belajar</p>			
2. Keterlibatan peserta didik dalam pemecahan masalah	1	2	3
<p>Keterangan:</p> <p>1. Nilai 3 = Baik, jika peserta didik memberikan solusi atau pendapat sebanyak 3 kali dalam proses pembelajaran</p> <p>2. Nilai 2 = Cukup, jika peserta didik memberikan solusi atau pendapat sebanyak 2 kali dalam proses pembelajaran</p> <p>3. Nilai 1 = Kurang, jika peserta didik memberikan solusi atau</p>			

pendapat sebanyak 1 kali dalam proses pembelajaran			
3. Adanya aktivitas bertanya kepada peserta didik atau pendidik.	1	2	3
<p>Keterangan:</p> <p>1. Nilai 3 = Baik, jika dalam mengikuti pelajaran peserta didik bertanya tiga kali pada guru atau teman.</p> <p>2. Nilai 2 = Cukup, jika dalam mengikuti pelajaran peserta didik bertanya dua kali pada guru atau teman</p> <p>3. Nilai 1 = Kurang, jika dalam mengikuti pelajaran peserta didik bertanya satu kali pada guru atau teman</p>			
4. Adanya aktivitas diskusi kelompok	1	2	3
<p>Keterangan:</p> <p>1. Nilai 3 = Baik, jika peserta didik dalam berdiskusi aktif bertanya dan berpendapat</p> <p>2. Nilai 2 = Cukup, jika peserta didik dalam berdiskusi hanya aktif bertanya saja atau berpendapat saja.</p> <p>3. Nilai 1 = Kurang, jika peserta didik dalam berdiskusi hanya mendengarkan saja.</p>			
5. Adanya aktivitas mencatat materi yang telah dipelajari	1	2	3
<p>Keterangan:</p> <p>1. Nilai 3 = Baik, jika peserta didik dapat membuat catatan ketika guru atau teman menjelaskan materi</p> <p>2. Nilai 2 = Cukup, jika peserta didik hanya memberi tanda pada bagian penting ketika guru atau teman menjelaskan materi</p> <p>3. Nilai 1 = Kurang, jika peserta didik tidak mencatat materi pembelajaran</p>			

ANGKET KEAKTIFAN BELAJAR

PETUNJUK PENGISIAN

1. Tulislah identitas terlebih dahulu pada kolom yang telah disediakan.
2. Bacalah pertanyaan dengan seksama dan hubungkan dengan aktivitas keseharian anda sebelum menentukan jawaban.
3. Kerahasiaan dalam pengisian angket ini akan kami jaga.
4. Pilihlah salah satu jawaban dalam pengisian angket ini sesuai dengan pendapat anda dengan memberikan tanda check () pada jawaban yang anda pilih.

5. Keterangan:

SS : Sangat Setuju

S : Setuju

TS : Tidak Setuju

STS : Sangat Tidak Setuju

A. Keaktifan Belajar

Pertanyaan	SS	S	TS	STS
1. Saya mengerjakan tugas yang diberikan dengan tepat waktu.				
2. Saya selalu paling akhir menyetor tugas.				
3. Saya mengerjakan tugas dengan sungguh sungguh.				
4. Saya acuh tak acuh terhadap tugas belajar.				
5. Saya tidak putus asa dalam menyelesaikan tugas belajar yang sulit meskipun saya harus mencoba berkali-kali.				
6. Saya tetap mengerjakan tugas meskipun saya sedang sakit.				
7. Saya malas mengerjakan tugas yang rumit.				
8. Saya tidak mengerjakan tugas ketika saya sakit.				
9. Saya berusaha mencari jawaban melalui internet.				
10. Saya hanya memakai buku paket yang disediakan oleh sekolah untuk belajar.				

11. Saya menggunakan fasilitas yang ada saja untuk belajar.				
12. Saya berusaha mencari tambahan materi pelajaran selain dari buku paket yang diberikan guru.				
13. Saya adalah orang pertama yang mengacungkan tangan ketika guru membutuhkan solusi terkait materi pelajaran.				
14. Saya jarang mengemukakan pendapat karena saya takut pendapat saya salah.				
15. Saya merasa senang jika pendapat saya bisa membantu memecahkan masalah belajar.				
16. Saya menolak jika dimintai pendapat terkait dengan materi belajar .				
17. Saya sering meminta penjelasan guru ketika ada materi pelajaran yang belum jelas.				
18. Saya acuh tak acuh walaupun materi yang disampaikan oleh guru tidak jelas.				
19. Saya selalu bertanya kepada guru hanya untuk mencari perhatian.				
20. Saya tidak tenang jika ada hal yang belum saya ketahui terkait materi pelajaran yang dijelaskan guru.				
21. Saya lebih sering bertanya kepada teman langsung ketika presentasi.				
22. Saya lebih suka mencari tahu sendiri daripada bertanya kepada teman.				
23. Saya sering meminta penjelasan kepada teman ketika dalam presentasinya ada hal yang tidak saya mengerti.				
24. Saya lebih baik diam daripada bertanya ketika diskusi.				
25. Saya memilih duduk diam dalam mengikuti kegiatan diskusi.				

26. Saya senang berdiskusi karena saya dapat memperoleh pengetahuan baru.				
27. Saya malas berdiskusi karena hanya menghabiskan waktu dan tenaga.				
28. Saya senang berdiskusi karena saya dapat menuangkan ide saya.				
29. Saya mengandalkan teman saya dalam mengerjakan tugas kelompok.				
30. Saya ikut belajar dalam mengerjakan tugas kelompok.				
31. Saya lebih senang belajar sendiri dibandingkan belajar kelompok.				
32. Saya bertukar pikiran dengan teman kelompok untuk menyelesaikan tugas kelompok.				
33. Saya membuat ringkasan materi dengan cara memberi tanda pada bagian yang penting saat belajar PAI.				
34. Saya membuat ringkasan materi PAI dengan cara meminjam ringkasan teman saya.				
35. Saya senang membuat ringkasan materi PAI karena akan memudahkan saya dalam belajar.				
36. Saya baru meringkas ketika guru PAI menyuruh membuat ringkasan.				
37. Saya mencatat segala hal yang disampaikan guru PAI.				
38. Saya jarang mencatat materi yang disampaikan guru PAI karena sudah ada dalam buku catatan.				
39. Saya tidak suka menulis dalam proses pembelajaran, PAI saya lebih suka mendengarkan.				
40. Saya sering membuat catatan ketika guru PAI menjelaskan materi pelajaran.				

KISI-KISI INSTRUMENT ANGKET KEAKTIFAN BELAJAR

Aspek keaktifan belajar	Indikator	Nomor item		Jumlah
		Positif	Negatif	
1. Partisipasi peserta didik dalam melaksanakan tugas belajar	a. Perhatian siswa untuk menyelesaikan tugas belajar	1,3	2,4	4
	b. Motivasi siswa untuk menyelesaikan tugas belajar	5,6	7,8	4
2. Terlibat dalam pemecahan masalah	a. Mencari informasi yang berkaitan dengan masalah belajar	9,12	10,11	4
	b. Menyumbangkan ide atau gagasan	13,15	14,16	4
3. Bertanya	a. Bertanya kepada guru	17,20	18,19	4
	b. Bertanya kepada teman	21,23	22,24	
4. Berdiskusi	a. Ikut serta dalam diskusi kelompok	26,28	25,27	4
	b. Bekerja sama dengan teman kelompok	30,32	29,31	4
5. Merangkum materi pembelajaran	a. Mencatat saat proses pembelajaran	33,35	34,36	4
	b. Membuat ringkasan	37,40	38,39	4
Total				40

LAMPIRAN PENELITIAN C



UNIVERSITAS ISLAM NEGERI
ALAUDDIN
M A K A S S A R

A. Hasil Analisis Validitas Keaktifan Belajar Dengan Menggunakan SPSS 16

Item-Total Statistics					
	Scale Mean if Item Deleted	Scale Variance if Item Deleted	Corrected Item-Total Correlation	Squared Multiple Correlation	Cronbach's Alpha if Item Deleted
X1	100.8800	763.777	.566	.	.989
X2	100.9600	758.873	.738	.	.988
X3	101.0800	751.660	.903	.	.988
X4	101.1200	749.277	.937	.	.988
X5	101.1200	749.277	.937	.	.988
X6	101.0800	759.493	.768	.	.988
X7	101.1600	761.140	.746	.	.988
X8	101.4800	737.593	.870	.	.988
X9	101.1600	754.723	.847	.	.988
X10	101.4000	731.417	.914	.	.988
X11	101.2000	755.500	.883	.	.988
X12	101.2400	756.273	.932	.	.988
X13	101.7600	741.857	.870	.	.988
X14	101.4800	759.927	.771	.	.988
X15	101.5200	738.343	.895	.	.988
X16	100.9600	774.623	.587	.	.988
X17	101.5600	766.090	.787	.	.988
X18	101.0400	780.873	.464	.	.989
X19	100.9600	774.623	.587	.	.988
X20	101.3200	762.477	.939	.	.988
X21	101.6000	731.167	.959	.	.988
X22	101.3600	777.490	.284	.	.989
X23	101.6800	737.310	.937	.	.988
X24	102.0800	738.493	.787	.	.988
X25	101.5600	752.757	.830	.	.988

X26	101.5600	752.757	.830	.988
X27	101.6800	737.310	.937	.988
X28	101.3200	749.143	.927	.988
X29	101.6800	737.310	.937	.988
X30	101.3200	749.143	.927	.988
X31	101.4000	755.333	.905	.988
X32	101.3200	749.143	.927	.988
X33	101.3200	749.143	.927	.988
X34	101.6000	731.167	.959	.988
X35	101.6400	736.573	.903	.988
X36	101.1600	744.307	.863	.988
X37	101.4400	726.090	.888	.988
X38	101.1600	744.307	.863	.988
X39	101.6800	729.977	.868	.988
X40	101.4000	720.667	.947	.988

B. Hasil Analisis Realibilitas Keaktifan Belajar Dengan Menggunakan SPSS 16

Reliability Statistics

Cronbach's Alpha	Cronbach's Alpha Based on Standardized Items	N of Items
.988	.990	40

**C. Hasil Analisis Normalitas Data Hasil Observasi Dengan Menggunakan SPSS
Versi 16**

One-Sample Kolmogorov-Smirnov Test

		Unstandardized Residual
N		25
Normal Parameters ^a	Mean	.0000000
	Std. Deviation	2.81857931
Most Extreme Differences	Absolute	.171
	Positive	.171
	Negative	-.121
Kolmogorov-Smirnov Z		.855
Asymp. Sig. (2-tailed)		.457
a. Test distribution is Normal.		

D. Hasil Analisis Normalitas Data Hasil Angket Dengan Menggunakan SPSS

Versi 16

One-Sample Kolmogorov-Smirnov Test

		Unstandardized Predicted Value
N		25
Normal Parameters ^a	Mean	104.0400000
	Std. Deviation	3.35990588
	Most Extreme Differences	
	Absolute	.189
	Positive	.189
	Negative	-.162
Kolmogorov-Smirnov Z		.946
Asymp. Sig. (2-tailed)		.333
a. Test distribution is Normal.		

E. Hasil Analisis Homogenitas Data Hasil Observasi Dengan Menggunakan SPSS Versi 16

Test of Homogeneity of Variances

keaktifan_belajar

Levene Statistic	df1	df2	Sig.
1.378	1	48	.246

F. Hasil Analisis Homogenitas Data Hasil Angket Dengan Menggunakan SPSS Versi 16

Test of Homogeneity of Variances

sebelum

Levene Statistic	df1	df2	Sig.
1.485	4	16	.253

G. Hasil Analisis Uji t Jenis Paired Sampet T-test Data Hasil Observasi Dengan Menggunakan SPSS Versi 16

Paired Samples Test

		Paired Differences					t	df	Sig. (2-tailed)
		Mean	Std. Deviation	Std. Error Mean	95% Confidence Interval of the Difference				
					Lower	Upper			
Pair 1	sebelum penerapan - setelah penerapan	-1.280	3.824	.765	-2.859	.299	1.673	24	.107

H. Hasil Analisis Uji t Jenis Paired Sampet T-test Data Hasil Angket Dengan Menggunakan SPSS Versi 16

Paired Samples Test

		Paired Differences					T	df	Sig. (2-tailed)
		Mean	Std. Deviation	Std. Error Mean	95% Confidence Interval of the Difference				
					Lower	Upper			
Pair 1	sebelum - sesudah	14.880	41.934	8.387	-32.189	2.429	-1.774	24	.089

LAMPIRAN D
DOKUMENTASI







UNIVERSITAS ISLAM NEGERI
ALAUDDIN
M A K A S S A R



PERSURATAN

UNIVERSITAS ISLAM NEGERI
ALAUDDIN
M A K A S S A R



PEMERINTAH PROVINSI SULAWESI SELATAN
DINAS PENDIDIKAN
SMA NEGERI 18 MAKASSAR

Alamat : Kompleks Mangga Tiga Permai Tlp (0411) 511121 Makassar 90241

SURAT KETERANGAN PENELITIAN

Nomor : 422 / 094 / SMA.18 /VII/ 2017

Yang bertanda tangan di bawah ini , Pimpinan Satuan Pendidikan SMAN.18 Makassar menerangkan bahwa :

Nama : **HESTI H.NURDIN**
Nomor Pokok : 20100113055
Program Studi : Pendidikan Agama Islam
Pekerjaan : Mahasiswa (S1)
Alamat : Jl.Muh.Yasin Limpo No. 36 Samata
Sungguminasa Gowa

Berdasarkan Surat Pemerintah Provinsi Sulawesi Selatan Dinas Pendidikan Nomor : 070/Sekert.1/2973/2017 tanggal, 7 Februari 2017 yang bersangkutan tersebut di atas, telah mengadakan penelitian tanggal, 7 Februari s.d 7 Maret 2017 dengan judul " Pengaruh Penerapan Model Pemelajaran Kooperatif Tipe Jingsaw Terhadap Keaktifan belajar peserta didik di SMA Negeri 18 Makassar.

Demikian surat keterangan ini dibuat dengan sebenarnya, untuk dapat dipergunakan sebagaimana mestinya.

Makassar, 12 Juli 2017
Pimpinan Satuan Pendidikan



[Signature]
Dra. Hj. Nurhidayah Masri

Pangkat : Pembina Tk.I

NIP. 196908241994122003

Tembusan Yth :

1. Pertinggal.



1 2 0 1 7 1 9 1 4 2 0 9 6 3

PEMERINTAH PROVINSI SULAWESI SELATAN
DINAS PENANAMAN MODAL DAN PELAYANAN TERPADU SATU PINTU
BIDANG PENYELENGGARAAN PELAYANAN PERIZINAN

Nomor : 928/S.01P/P2T/02/2017
Lampiran :
Perihal : Izin Penelitian

KepadaYth.
Kepala Dinas Pendidikan Prov. Sulsel

di-
Tempat

Berdasarkan surat Dekan Fak. Tarbiyah dan Keguruan UIN Alauddin Makassar Nomor : T.1/TL.00/1495/2017 tanggal 26 Januari 2017 perihal tersebut diatas, mahasiswa/peneliti dibawah ini:

Nama : **HESTI H. NURDIN**
Nomor Pokok : 20100113055
Program Studi : Pend. Agama Islam
Pekerjaan/Lembaga : Mahasiswa(S1)
Alamat : Jl. Muh. Yasin Limpo No. 36 Samata, Sungguminasa-Gowa

Bermaksud untuk melakukan penelitian di daerah/kantor saudara dalam rangka penyusunan Skripsi, dengan judul :

" PENGARUH PENERAPAN MODEL PEMBELAJARAN KOOPERATIF TIPE JIGSAW TERHADAP KEAKTIFAN BELAJAR PESERTA DIDIK DI SMA NEGERI 18 MAKASSAR "


Yang akan dilaksanakan dari : Tgl. **06 Februari s/d 06 April 2017**

Sehubungan dengan hal tersebut diatas, pada prinsipnya kami *menyetujui* kegiatan dimaksud dengan ketentuan yang tertera di belakang surat izin penelitian.

Demikian Surat Keterangan ini diberikan agar dipergunakan sebagaimana mestinya.

Diterbitkan di Makassar
Pada tanggal : 01 Februari 2017

A.n. GUBERNUR SULAWESI SELATAN
KEPALA DINAS PENANAMAN MODAL DAN PELAYANAN TERPADU SATU
PINTU PROVINSI SULAWESI SELATAN
Selaku Administrator Pelayanan Perizinan Terpadu



A. M. YAMIN, SE., MS.
Pangkat : Pembina Utama Madya
Nip : 19610513 199002 1 002

Tembusan Yth
1. Dekan Fak. Tarbiyah dan Keguruan UIN Alauddin Makassar di Makassar;
2. *Pertinggal.*

094



PEMERINTAH PROVINSI SULAWESI SELATAN
DINAS PENDIDIKAN

Jalan Perintis Kemerdekaan Km. 10 Tamalanrea Makassar . 90245

Telepon : 585257. 586083. 587079. 586091. 587090. 586087. 584081. 585747. 587089, Fax. 584959

Makassar, 7 Februari 2017

Nomor : 070/Sekert.1/2973 /2017
Sifat : -
Lampiran : -
Perihal : Izin Penelitian

Kepada
Yth. Kepala SMAN 18 Makassar
di
Tempat

Dengan hormat, berdasarkan Surat Kepala Dinas Penanaman Modal dan Pelayanan Terpadu Satu Pintu Prov. Sulsel Nomor 928/S.01P/P2T/02/2017 tanggal 01 Februari 2017 perihal Izin Penelitian, oleh mahasiswa tersebut dibawah ini :

Nama : HESTI H. NURDIN
Nomor Pokok : 20100113055
Program Studi : Pendidikan Agama Islam
Pekerjaan : Mahasiswa(S1)
Alamat : Jl. Muh. Yasin Limpo No. 36 Samata, Sungguminasa-Gowa

Yang bersangkutan bermaksud untuk melakukan penelitian di dalam rangka penyusunan Skripsi dengan judul :


“PENGARUH PENERAPAN MODEL PEMBELAJARAN KOOPERATIF TIPE JINGSAW TERHADAP KEAKTIFAN BELAJAR PESERTA DIDIK DI SMA NEGERI 18 MAKASSAR“

Waktu Pelaksanaan : 06 Februari s.d. 06 April 2017

Pada prinsipnya kami menerima dan menyetujui Kegiatan tersebut, sepanjang tidak bertentangan dengan ketentuan dan Perundang-undangan yang berlaku.

Demikian Surat ini dibuat untuk dipergunakan sebagaimana mestinya.

Plh. KEPALA DINAS PENDIDIKAN,



Drs. AHMAD FARUMBAN, M.Pd

Pangkat : Pembina Tk. I

NIP. : 19600829 198710 1 002

Tembusan :

1. Kepala Dinas Pendidikan



BERITA ACARA UJIAN SKRIPSI (MUNAQASYAH) MAHASISWA FAKULTAS TARBIIYAH DAN KEGURUAN UIN ALAUDDIN MAKASSAR

Putih untuk Mahasiswa Merah untuk Arsip Biru untuk Akademik Kuning untuk Jurusan

I

1. Nama Mahasiswa/NIM/Jurusan : HESTI H. NURDIN / 2010013055 / PAI
2. Tempat, Tgl. Lahir/Jenis kelamin : MAKASSAR 27 NOVEMBER 1996 / PEREMPUAN
3. Hari/Tgl. Ujian : SELASA 08 AGUSTUS 2017
4. Judul Skripsi : PENGARUH PENERAPAN MODEL PEMBELAJARAN KOOPERATIPE TIPE JIGSAW TERHADAP KEAKTIFAN BELAJAR PESERTA DIDIK DI SMA NEGERI 18 MAKASSAR
5. Ketua/Sekretaris Sidang : DR. H. ERWIN HAALILMEDY USMAN, S. Ag. MPd
6. Pembimbing : 1. DR. SULAIMAN SAAT, M. Pd. 2. AHMAD AFIF, S. Ag. M. Si.
7. Penguji : 1. PROF. DR. H. BAHAGINE RAMA, M. Sd. DR. SUDDIN BANI, M. Ag.

II

Hasil Ujian (Lingkari salah satunya Yang sesuai)
a. Lulus tanpa perbaikan
b. Lulus dengan perbaikan
c. Belum lulus dengan perbaikan tanpa ujian ulang
d. Belum lulus, perbaikan dan ujian ulang

III

Keterangan Perbaikan :

IV

SURAT PERNYATAAN
Pada hari ini SELASA tgl 8 bulan 8 tahun 2017. Saya nyatakan bahwa segala berkenaan dengan : a. Perbaikan skripsi; b. Ujian ulang; c. Penjilidan skripsi dan d. Penyerahan skripsi ke Fakultas, Saya akan selesaikan dalam jangka waktu 1 bulan 0 hari (Tidak lebih dari tiga bulan) Segala resiko yang timbul akibat keterlambatan, adalah diluar tanggung jawab Pembimbing, penguji dan fakultas, dan karena itu konsekuensinya akan saya tanggung sendiri.
Makassar, 08 Agustus 2017.
Memberi pernyataan,
Nama Mahasiswa Hesti H. Nurdin Tanda tangan [Signature]

Keterangan Surat Pernyataan : Lingkari poin c dan d. Pada poin a dan b dilingkari salah satu atau keduanya sesuai kriteria kelulusan tersebut diatas (kotak II). Yang dilingkari, dibacakan oleh Mahasiswa.

V

Tanda Tangan :
Ketua/Sekretaris
Penguji
Pembimbing
Makassar, 08 AGUSTUS 2017.
[Signatures]

VI

Keterangan hasil perbaikan :
Skripsi telah diperbaiki/diuji kembali dan telah diterima oleh tim penguji,
Pada tgl, 14 Agustus 2017.
Tanda tangan tim penguji (1) [Signature] (2) [Signature]

VII

NILAI UJIAN : I. Bahasa : Isi Metode : Penguasaan : Rata-rata (3,72)
II. Bahasa : Isi Metode : Penguasaan :
Tgl. Yudisium, 08 AGUSTUS 2017 IPK SSKN SSKS

Keterangan Tambahan : Alamat Mahasiswa
Alamat di Makassar : Jl. BTN KNPI BLOK AM NO 5 DAYA Kode pos 92042
No. Tlp./Hp. 082311612733
Alamat daerah asal : Jl. BTN (Candi Blokam) 5 Kota/Kampung MAKASSAR Propinsi SULAWESI SELATAN
Kab. MAKASSAR Kec. BIRANGKAMAYA Desa/Kelurahan PACCEKALANG
RW/RT 03/013 Kode Pos N.o. Tlp./Hp. 082311612733

RIWAYAT HIDUP



HESTI H. NURDIN, dara kelahiran Makassar, 27 November 1996 yang merupakan anak pertama dari 2 bersaudara. Buah hati dari sepasang kekasih Ayahanda Alm H. Nurdin Paibing dan Ibunda Hj. Hasnah Guni yang merupakan sang inspirasi dan motivator. Penulis mulai menginjakkan kaki di dunia pendidikan formal sejak tahun 2001 di SD Inpress Manuruki 2 Makassar. Kemudian melanjutkan pendidikan di SMP Negeri 25 Makassar. Kemudian kembali melanjutkan

pendidikan di SMA Negeri 18 Makassar.

Setelah menamatkan pendidikan di bangku Sekolah Menengah Atas (SMA) tahun 2012, penulis kemudian berinisiatif untuk melanjutkan pendidikannya ke jenjang perguruan tinggi dan lulus dengan jalur masuk SBMPTN di Universitas Islam Negeri Alauddin Makassar dan mengambil Jurusan Pendidikan Agama Islam pada Fakultas Tarbiyah dan Keguruan pada tahun 2013, dan menyelesaikan studinya pada tahun 2017.

UNIVERSITAS ISLAM NEGERI
ALAUDDIN
M A K A S S A R