

**GAMBARAN PENGETAHUAN IBU BALITA DI POSYANDU TENTANG
KARTU MENUJU SEHAT BALITA WILAYAH KERJA PUSKESMAS
PLUS BARA-BARAYA MAKASSAR TAHUN 2012**



KARYA TULIS ILMIAH

**Diajukan Sebagai Salah Satu Syarat Dalam Menyelesaikan Pendidikan
Program Ahli Madya Kebidanan Fakultas Ilmu Kesehatan
Universitas Islam Negeri Alauddin Makassar**

**OLEH :
NURHENNI S
NIM : 70400009033**

**PRODI KEBIDANAN
FAKULTAS ILMU KESEHATAN
UNIVERSITAS ISLAM NEGERI ALAUDDIN MAKASSAR
2012**

PERNYATAAN KEASLIAN KTI

Dengan penuh kesadaran, penyusun yang bertanda tangan dibawah ini menyatakan bahwa Karya Tulis Ilmiah (KTI) ini benar adalah hasil karya penyusunan sendiri. Jika kemudian hari terbukti bahwa ia merupakan duplikasi, tiruan, plagiat, atau dibuatkan oleh orang lain sebagian atau seluruhnya, maka Karya Tulis Ilmiah (KTI) dan gelar yang diperoleh karenanya batal demi hukum.

Makassar, Agustus 2012

Penyusun

NURHENNI S
Nim: 70400009033

UNIVERSITAS ISLAM NEGERI
ALAUDDIN
M A K A S S A R

LEMBAR PERSETUJUAN KARYA TULIS ILMIAH

Karya Tulis Ilmiah (KTI) ini telah diperiksa dan disetujui oleh pembimbing untuk diajukan dalam ujian Karya Tulis Ilmiah (KTI) Program DIII Kebidanan Fakultas Ilmu Kesehatan Universitas Islam Negeri (UIN) Alauddin Makassar yang dilaksanakan pada bulan Juli 2012.

Makassar, Agustus 2012

Pembimbing

dr. Syatirah Jalaluddin, Sp. A.M. Kes
Nip. 19800701 200 604 2 002

UNIVERSITAS ISLAM NEGERI
ALAUDDIN
M A K A S S A R

HALAMAN PENGESAHAN KARYA TULIS ILMIAH

Karya tulis ilmiah yang berjudul “**Gambaran Pengetahuan Ibu Balita Di Posyandu tentang Kartu Menuju Sehat Balita Wilayah Kerja Puskesmas Plus Bara-Baraya Makassar Tahun 2012**” yang disusun oleh **Nurhenni S, Nim : 70400009033**, mahasiswa Prodi Kebidanan Fakultas Ilmu Kesehatan, telah diuji dan dipertahankan dalam ujian Karya Tulis Ilmiah pada hari Rabu tanggal 15 Agustus 2012, dinyatakan telah dapat diterima sebagai salah satu syarat untuk memperoleh gelar Ahli Madya Kebidanan (dengan beberapa perbaikan).

Makassar, Agustus 2012

DEWAN PENGUJI

1. Pembimbing : dr. Syatirah Jalaluddin, Sp. A,M. Kes (.....)
2. Penguji : dr. Rauli Rahmadani, S.Ked, (.....)
3. Penguji Agama : Drs. H. Syamsul Bahri, M.Si (.....)

UNIVERSITAS ISLAM NEGERI
ALAUDDIN
M A K A S S A R

Mengetahui :
Dekan Fakultas Ilmu Kesehatan
Universitas Islam Negeri Alauddin Makassar

Dr.dr. Rasjidin Abdullah, MPH.,MH.kes
NIP. 19530119 1981 10 1 001

KATA PENGANTAR



Assalamu Alaikum Wr.Wb

Syukur alhamdulillah penulis panjatkan kehadiran Allah SWT serta shalawat dan salam tetap tercurahkan kepada junjungan kita Nabi Muhammad Saw atas segala limpahan rahmat, taufik dan hidayah-nya, sehingga penulis dapat menyelesaikan Karya Tulis ini dengan baik. Adapun penyusunan Karya Tulis ini merupakan salah satu persyaratan dalam menyelesaikan tugas akhir studi khususnya dalam menyusun karya tulis yang berjudul **“Gambaran Pengetahuan Ibu Balita di Posyandu tentang Kartu Menuju Sehat Balita Wilayah Kerja Puskesmas Plus Bara-Baraya Makassar Tahun 2012”**

Dalam penyusunan karya tulis ini, Penulis sadar sepenuhnya dengan segala keterbatasan dan kelemahan yang ada sehingga penulis menyadari bahwa Karya Tulis ini masih jauh dari kesempurnaan. Penulis sangat mengharapkan saran dan kritik yang sifatnya membangun dari berbagai pihak demi kesempurnaan hasil penulisan ini.

Oleh sebab itu, melalui lembar putih ini penulis mengucapkan banyak terima kasih dan penghargaan yang setinggi-tingginya kepada Ayahanda tersayang **Saini**, dan Ibunda tercinta **Salma**, beliau laksana cahaya di tengah gelapnya malam yang selama ini telah mengasuh, mendidik, membesarkan dengan penuh rasa kasih sayang, segala doa ayahanda dan ibunda yang tulus dan

ikhlas, serta motivasi yang diberikan tanpa pamrih. Saudara-saudaraku Nursiah, Nurlaela, Nuraita, dan Muh Nasyhan Nur, beserta seluruh keluarga besarku terima kasih untuk semua bantuan, doa restu dan dorongan baik moril maupun materil selama penulis menjalani pendidikan di UIN Alauddin Makassar.

Penulis secara pribadi menghaturkan terimah kasih sedalam – dalamnya kepada :

1. Bapak Prof. Dr. H. A. Qadir Gassing HT, M.S. selaku Rektor UIN Alauddin Makassar.
2. Bapak Dr. dr. Rasyidin, Abdullah, MPH.,MH.Kes. selaku dekan Fakultas Kesehatan UIN Alauddin Makassar beserta Pembantu Dekan I, Pembantu Dekan II, Pembantu Dekan III dan seluruh staf administrasi yang telah memberikan berbagai fasilitas kepada kami selama masa pendidikan
3. Ibu Sitti Saleha, S. Si.T, SKM. M. Keb, selaku ketua prodi kebidanan yang telah memberikan kontribusi yang besar kepada penulis dalam menyelesaikan tugas akhir ini dan memperoleh gelar A. Md. Keb.
4. Ibu dr. Syatirah Jalaluddin, Sp. A,M. Kes, selaku pembimbing yang dengan ikhlas telah meluangkan waktu untuk memberikan bimbingan, arahan, dan petunjuk kepada penulis dari awal hingga akhir dalam proses penyusunan karya tulis ilmiah ini.
5. Bapak dr. Rauli Rahmadani, S.Ked, selaku penguji Karya Tulis Ilmiah yang telah banyak memberikan masukan sehingga penulis dapat menyelesaikan Karya Tulis Ilmiah ini.

6. Bapak Drs. H. Syamsul Bahri, M.Si, selaku penguji agama yang telah memberikan masukan dan bimbingan baca Al-Qur'an kepada peneliti.
7. Kepada seluruh dosen Fakultas Ilmu Kesehatan Universitas Islam Negeri Alauddin Makassar yang telah memberikan bimbingan dalam mendidik penulis semasa pendidikan.
8. Sahabat-sahabatku pasgorizta (Iyya, Milda, Mhala daeng puji, Arha, Poppi, Dani daeng rannu, Iin) terima kasih atas segala motivasi, perjuangan kalian serta kebersamannya selama ini dalam suka maupun duka.
9. Rekan-rekan mahasiswa kebidanan UIN Alauddin Makassar angkatan 2009 yang telah memberikan dukungan dan kerjasamanya serta doa kepada peneliti selama menjalani pendidikan di UIN Alauddin Makassar.

Kepada semua pihak yang telah memberikan bantuan, motivasi, materi maupun non materi, penulis mengucapkan banyak terima kasih. Semoga Allah SWT memberikan imbalan yang setimpal atas segala bantuan yang diberikan kepada penulis. Akhirnya, penulis berharap hasil penelitian ini dapat berguna bagi kita semua, Amin.

Wassalamu 'Alaikum Warahmatullahi Wabarakatuh.

Makassar, Agustus 2012

Penyusun

NURHENNIS

Nim : 70400009033

DAFTAR ISI

HALAMAN JUDUL	i
HALAMAN PERNYATAAN KEASLIAN KTI.....	ii
HALAMAN PERSETUJUAN KTI	iii
HALAMAN PENGESAHAN KTI	iv
KATA PENGANTAR.....	v
DAFTAR ISI.....	viii
DAFTAR TABEL	x
DAFTAR GAMBAR.....	xi
DAFTAR LAMPIRAN	xii
ABSTRAK	xiii
BAB I PENDAHULUAN	
A. Latar Belakang	1
B. Rumusan Masalah	5
C. Tujuan Penelitian	5
D. Manfaat Penelitian	6
BAB II TINJAUAN PUSTAKA	
A. Tinjauan Umum tentang Pengetahuan	8
1. Defenisi Pengetahuan	8
2. Tingkat Pengetahuan	8
B. Tinjauan Umum tentang Tumbuh Kembang Anak.....	10
1. Tahapan Tumbuh Kembang	11
2. Ciri-Ciri Pertumbuhan	14

3. Ciri-Ciri Perkembangan	15
4. Faktor-Faktor yang Mempengaruhi Perkembangan	17
5. Stimulasi Tumbuh Kembang	21
6. Kebutuhan Dasar Pertumbuhan dan Perkembangan Anak	21
C. Tinjauan Umum tentang Kartu Menuju Sehat	26
1. Pengertian Kartu Menuju Sehat	26
2. Hal-Hal yang Terdapat dalam Kartu Menuju Sehat.....	30
3. Pemanfaatan Kartu Menuju Sehat	37
D. Tinjauan Islam tentang Tumbuh Kembang Anak	39
BAB III KERANGKA KONSEP	
A. Skema Kerangka konsep penelitian.....	43
B. Definisi Operasional Dan Kriteria Objektif	43
BAB IV METODE PENELITIAN	
A. Jenis Penelitian	46
B. Tempat dan Waktu Penelitian	46
C. Populasi dan Sampel.....	47
D. Teknik Pengambilan Sampel.....	48
E. Metode Pengumpulan Data.....	48
F. Metode Pengolahan Data	48
G. Analisa Data	48
H. Penyajian Data.....	49
I. Etika penelitian	49

BAB V HASIL PENELITIAN DAN PEMBAHASAN	
A. Hasil Penelitian.....	51
B. Pembahasan	56
BAB VI KESIMPULAN DAN SARAN	
A. Kesimpulan.....	63
B. Saran	64
DAFTAR PUSTAKA	
LAMPIRAN	
DAFTAR RIWAYAT HIDUP	



DAFTAR TABEL

No. Tabel	Halaman
Tabel 5.1	Karakteristik Responden berdasarkan Umur.....
Tabel 5.2	Karakteristik Responden berdasarkan Pendidikan.....
Tabel 5.3	Karakteristik Responden berdasarkan Pekerjaan.....
Tabel 5.4	Distribusi Pengetahuan Responden tentang Pengertian Kartu Menuju Sehat
Tabel 5.5	Distribusi Pengetahuan Responden tentang isi Kartu Menuju Sehat
Tabel 5.6	Distribusi Pengetahuan Responden tentang Manfaat Kartu Menuju Sehat

DAFTAR GAMBAR

	Halaman
Gambar 1 : Gambar KMS laki-laki.....	27
Gambar 2 : Gambar KMS perempuan	27



DAFTAR LAMPIRAN

- Lampiran I : Lembar Kegiatan Konsultasi.
- Lampiran II : Lembar Persetujuan Responden (*Informed Consent*).
- Lampiran III : Lembar Kuesioner Gambaran Pengetahuan Ibu Balita di Posyandu tentang Kartu Menuju Sehat Balita Wilayah Kerja Puskesmas Plus Bara-baraya Tahun 2012.
- Lampiran IV : Surat Permohonan Izin Penelitian dari Universitas Islam Negeri Alauddin Makassar kepada Gubernur Sulawesi Selatan (Kepala Balitbangda Provinsi Sulawesi Selatan).
- Lampiran V : Surat Izin/Rekomendasi Penelitian dari Gubernur Sulawesi Selatan/ Badan Penelitian dan Pengembangan Daerah (Balitbangda) Provinsi Sulawesi Selatan kepada Walikota Makassar.
- Lampiran VI : Surat Izin Penelitian dari Kantor Kesatuan Bangsa dan Perlindungan Masyarakat Pemerintah Kota Makassar/Walikota Makassar kepada Kepala Dinas Kesehatan Kota Makassar.
- Lampiran VII : Surat Izin Penelitian dari Kepala Dinas Kesehatan Kota Makassar kepada Kepala Puskesmas Plus Bara – baraya.
- Lampiran VIII : Surat Keterangan Selesai Penelitian dari Puskesmas
- Lampiran IX : Master Tabel Penelitian
- Lampiran X : Daftar Riwayat Hidup

ABSTRAK

JURUSAN KEBIDANAN
UIN ALAUDDIN MAKASSAR
KARYA TULIS ILMIAH, AGUSTUS 2012

Nurhenni S, 70400009033

Pembimbing : dr. Syatirah Jalaluddin, Sp. A,M. Kes

“Gambaran Pengetahuan Ibu Balita tentang Kartu Menuju Sehat Balita di Posyandu Wilayah Kerja Puskesmas Plus Bara-Baraya Makassar Tahun 2012

XIV + VI BAB + 67 Halaman + 2 Gambar + XI Lampiran + 6 Tabel

KMS (Kartu Menuju Sehat) adalah kartu yang memuat data pertumbuhan serta beberapa informasi lain mengenai perkembangan anak yang dicatat setiap bulan dari sejak lahir sampai anak berusia 5 tahun.

Penelitian ini bertujuan untuk mengetahui gambaran pengetahuan ibu balita tentang Kartu Menuju Sehat Balita Wilayah Kerja Puskesmas Plus Bara-Baraya Makassar Tahun 2012. Penelitian ini bersifat deskriptif dengan jumlah sampel 76 orang dengan metode *Accidental sampling*. Data diperoleh melalui kuesioner selanjutnya diolah secara manual dan dijabarkan dalam bentuk distribusi frekuensi dan persentase.

Frekuensi ibu balita yang pengetahuan baik tentang pengertian KMS dengan sebanyak (89,5%), dan yang memiliki pengetahuan kurang sebesar (10,5%). Ibu balita yang pengetahuan baik tentang isi KMS sebanyak (3,9%), dan yang memiliki pengetahuan kurang tentang isi KMS sebesar (96,1%). Sedangkan ibu balita yang memiliki pengetahuan baik tentang manfaat KMS sebesar (25,0%), dan yang memiliki pengetahuan kurang sebesar (75,0%).

Pengetahuan ibu balita tentang KMS masih kurang, sehingga perlu peningkatan sosialisasi para kader kepada ibu-ibu balita di posyandu agar mereka dapat mengerti dan memahami tentang KMS lebih baik.

Daftar Pustaka : Literatur 22 (2001-2010)

Kata Kunci : Kartu Menuju Sehat, Tumbuh Kembang, balita.

ABSTRACT

MIDWIFERY MAJOR
ALAUDDIN STATE ISLAMIC UNIVERSITY MAKASSAR
DESCRIPTIVE RESEARCH, AUGUST 2012

Nurhenni S, 70400009033

Supervisor : dr. Syatirah Jalaluddin, Sp. A,M. Kes

“The Image of Community’s Knowledge about the card Towards Healthy Toddlers at Work Area PHC Health Center Plus Bara-Baraya Makassar in 2012”

XV + VI Chapters + 67 Pages + 2 image attachment + XI Appendices + 6 Tables

KMS (Towards Healthy cards) is a card were contains growth reports as well as some other informations about children’s development that were recorded every month from birth until the child is 5 years old.

This study aimed to find a description of maternal knowledge on the card in the Bara-baraya primary health center working area in Makassar 2012. This was a descriptive study with 76 samples obtained with *accidental sampling* method. The data were obtained through questionnaires further processed manually and presented in frequency and percentage distribution.

The frecuency of toddler mother was good knowledge about the defenition of KMS were 89,5%, and who had less knowledge were 10,5%. Toddler mother with good knoeledge about the content of KMS were 3,9%, while the ones with less knowledge were 96,1%. Toddler mother with good knowledge about the benefits of KMS were 25,0%, while the ones with less knowledge were 75,0%.

Mother’s knowledge about the card is still lacking. The socialization of the card needs to be improve by the health workers to the mothers on PHC in order for them to quain a better understandy about the card.

Bibliography : Literature 22 (2001-2010)

Key Words : Grow and Health card.

BAB I

PENDAHULUAN

A. Latar Belakang

Pembangunan kesehatan semakin mendapat perhatian luas dan telah terjadi perubahan pola pikir bahwa kesehatan sebagai suatu hal yang konsumtif menjadi sesuatu yang bersifat global. Kesehatan merupakan hak setiap individu dan investasi Sumber Daya Manusia. Pembangunan berwawasan kesehatan atau lebih dikenal dengan Paradigma Sehat yang telah dicanangkan tanggal 1 Maret 1999 menekankan pembangunan kesehatan pada aspek promotif dan preventif dengan tanpa mengesampingkan upaya kuratif dan rehabilitative menurut Alma Ata dalam Konferensinya. Secara alternative, UNICEF,WHO, dan Negara maju menyumbangkan dana terbesar bantuan dunia untuk program kesehatan masyarakat dasar serta memperbaiki kehidupan khususnya anak di dunia.

Pada statistic kesehatan tahun 2010 dan indicator terkait dilaporkan dalam Laporan Anak-anak Dunia dari UNICEF, lebih dari 90% anak di dunia lahir hidup di Negara berkembang setiap tahun, 25.000ribu dari mereka mati setiap hari. Angka mortalitas rata-rata bayi dan anak di bawah usia 5 tahun (balita) berkisar dari 115-180 per 1.000 di Negara terbelakang (34) sampai pada 9 dan 11 per 1.000 dari Negara maju. Sedangkan 34 % anak-anak mengalami gizi kurang dan sebagiannya mengalami gizi buruk. Dan bukan hanya itu, epidemiologi penyakit dan strategi intervensi spesifik tiap tahun mencatat 12,9

juta anak meninggal: 15,5% kematian disebabkan karena pneumonia, 25,2% karena penyakit diare, dan 16% karena penyakit tidak memperoleh vaksinasi, serta masalah kesehatan anak lainnya seperti malaria dan HIV/AIDS.

Tujuan Pembangunan kesehatan diarahkan untuk meningkatkan kesejahteraan keluarga dan masyarakat. Masyarakat diharapkan mampu berpartisipasi aktif dalam memelihara dan meningkatkan derajat kesehatannya, dengan demikian masyarakat menjadi subjek dalam pembangunan. Untuk mencapai tujuan tersebut perlu ada kesadaran dan usaha bersama yang terpadu antara pemerintah dan masyarakat dalam mengatasi masalah kesehatan yang terdapat di tengah-tengah masyarakat dengan berusaha memantau perkembangan derajat kesehatan masyarakat.

Menurut data dari departemen kesehatan tahun 2010 anak balita Indonesia yang dinyatakan gizi kurang sebanyak 4,3 juta penderita dan gizi buruk sebanyak 1,4 juta penderita. Sementara di Provinsi Sulawesi-Selatan khususnya di Makassar pada tahun 2010 tercatat 2.034 (3,07 % dari jumlah balita) mengalami gizi buruk. Dan jumlah balita yang menderita gizi kurang sebanyak 9.629 balita (14,54%).

Bukan hanya itu angka kematian bayi di kota Makassar tahun 2010 sebesar 12,8 per 1.000 kelahiran hidup dengan jumlah kematian bayi dan balita sebanyak 331 meninggal dunia akibat gangguan pernapasan, diare, DBD, serta penyakit yang disebabkan karena kurangnya pemberian imunisasi dasar lengkap seperti polio tercatat 5 penderita, DPT sebanyak 3 orang penderita, dan campak 401 orang penderita.

Dalam pelayanan kesehatan primer terdapat beberapa perkembangan yang mendorong masyarakat untuk berpartisipasi dalam memantau perkembangan derajat kesehatannya. Salah satunya adalah pemantauan perkembangan derajat kesehatan ibu dan anak. Oleh karena itu pemerintah memandang perlu untuk memberikan suatu bentuk pelayanan yang menunjang untuk tumbuh kembang anak balita secara menyeluruh terutama dalam aspek mental dan social. Aspek pertumbuhan fisik terlebih dahulu mendapat perhatian melalui berbagai usaha perbaikan gizi keluarga, penimbangan dengan menggunakan KMS, keluarga berencana, dan lain-lain. Program ini merupakan usaha yang terpadu dengan melibatkan berbagai pihak dan mengikut sertakan masyarakat secara aktif yang diharapkan dapat membantu terwujudnya sumber daya manusia yang berkualitas.

Buku Kesehatan Ibu dan Anak (Buku KIA) adalah buku catatan dan informasi tentang kesehatan ibu dan anak yang merupakan gabungan beberapa kartu kesehatan termasuk didalamnya Kartu Menuju Sehat (KMS) dan kumpulan berbagai penyuluhan kesehatan (DEPKES RI, 2009)

Buku KIA memuat bentuk dan kartu asli dari KMS. Gambar diatas KMS balita menunjukkan perkembangan anak sesuai dengan umur. Selain itu didalamnya dapat juga diperoleh waktu yang tepat untuk imunisasi, periode pemberian ASI eksklusif, jadwal pemberian vitamin A, serta grafik tinggi dan berat badan anak. Secara keseluruhan akan memberikan gambaran pertumbuhan dan perkembangan anak selama lima tahun pertama kehidupannya. (DEPKES RI 2009)

Sebagian besar masyarakat kita masih kurang memahami bahwa gangguan atau penyimpangan perkembangan anak bisa dideteksi secara dini untuk meminimalkan dampak negatif yang lebih luas dari gangguan tersebut. Keadaan ini tentu dipengaruhi oleh tingkat pendidikan dan pengetahuan yang masih rendah tentang pentingnya pemantauan perkembangan anak. KMS atau lembar perkembangan bayi balita merupakan alat sederhana untuk deteksi dini penyimpangan atau gangguan perkembangan anak. Alat ini perlu disosialisasikan ibu dan kader kesehatan sehingga KMS bukan hanya berfungsi sebagai tempat mencatat hasil penimbangan berat badan anak saja tetapi yang lebih penting untuk dipahami adalah fungsi komprehensifnya untuk memantau tumbuh kembang dan status kesehatan anak.

Selama ini di posyandu, menurut pengamatan penulis, penggunaan kartu ini hanya terbatas untuk mencatat berat badan anak. Padahal, di dalam KMS ini ada catatan pertumbuhan anak, yang diwakili oleh perubahan berat badannya tiap bulan. Selain itu KMS juga berisi informasi tentang makanan dan pola makan untuk anak, pemberian makanan yang seimbang bagi anaknya. Informasi tentang tahap perkembangan yang seharusnya sudah dapat dilakukan anak pada usia tertentu, penanganan diare, serta informasi tentang jadwal pemberian imunisasi.

Dari informasi serta data-data kesehatan di atas dapat disimpulkan bahwa pengetahuan ibu tentang pemanfaatan Kartu Menuju Sehat (KMS) masih perlu dikembangkan, dari teknik penyuluhan, maka peneliti tertarik untuk meneliti “Gambaran pengetahuan ibu di Posyandu tentang Kartu Menuju Sehat (KMS)

di Puskesmas Plus Bara-Baraya Makassar”. Agar kesehatan lebih terarah, efektif, dan efisien, serta menjangkau seluruh lapisan masyarakat yang disesuaikan dengan tingkat pendidikan masyarakat.

B. Rumusan Masalah

Berdasarkan uraian pada latar belakang di atas, maka dapat dirumuskan masalah dalam penelitian ini yaitu Bagaimana Gambaran Pengetahuan Ibu di Posyandu tentang Kartu Menuju Sehat (KMS) Balita Wilayah kerja Puskesmas Plus Bara-Baraya Makassar?

C. Tujuan Penelitian

1. Tujuan umum

Untuk mengetahui secara umum bagaimana gambaran pengetahuan para ibu di Posyandu tentang pemanfaatan Kartu Menuju Sehat (KMS) balita di Wilayah kerja Puskesmas Plus Bara-Baraya Makassar.

2. Tujuan khusus

a. Untuk mengetahui gambaran pengetahuan para ibu di Posyandu tentang pengertian Kartu Menuju Sehat (KMS) balita di Wilayah kerja Puskesmas Plus Bara-Baraya Makassar.

b. Untuk mengetahui gambaran pengetahuan para ibu di Posyandu tentang isi Kartu Menuju Sehat (KMS) balita di Wilayah kerja Puskesmas Plus Bara-Baraya Makassar.

c. Untuk mengetahui gambaran pengetahuan para ibu di Posyandu tentang manfaat Kartu Menuju Sehat (KMS) balita di Wilayah kerja Puskesmas Plus Bara-Baraya Makassar.

D. Manfaat Penelitian

1. Manfaat Teoretis :

Untuk memberikan tambahan referensi tentang gambaran pengetahuan para ibu di Posyandu tentang KMS balita serta sebagai pengembangan ilmu pengetahuan dan metodologi penelitian.

2. Manfaat Praktis

1. Bagi peneliti

- a. Penelitian ini dapat menerapkan ilmu dan teori yang telah diperoleh selama perkuliahan.
- b. Memperoleh tambahan wawasan ilmu pengetahuan dan pengalaman belajar yang nyata dalam melakukan penelitian dibidang kebidanan khususnya tentang gambaran pengetahuan para ibu di posyandu tentang Kartu Menuju Sehat (KMS).

2. Bagi Institusi

Dapat dijadikan sebagai bahan bacaan untuk menambah pengetahuan bagi mahasiswa kesehatan UIN ALAUDDIN khususnya Prodi Kebidanan dan dapat dijadikan bahan masukan bagi proses penelitian selanjutnya.

3. Bagi Posyandu tempat meneliti ;

Hasil penelitian ini dapat dijadikan pertimbangan dalam menemukan masalah yang berhubungan dengan KMS di posyandu

sehingga hal-hal yang ada di KMS dapat dilaksanakan oleh petugas kesehatan serta kader yang bertugas.



BAB II

TINJAUAN PUSTAKA

A. Tinjauan Umum tentang Pengetahuan

1. Pengertian pengetahuan

Pengetahuan merupakan hasil dari tahu dan ini terjadi setelah orang melakukan penginderaan terhadap suatu objek tertentu. Dalam kamus bahasa Indonesia bahwa pengetahuan berasal dari kata tahu yang berarti mengerti sesudah melihat, menyaksikan atau setelah mengalami atau diajarkan. Sedangkan pengetahuan sendiri berarti segala sesuatu yang diketahui (Notoatmodjo, 2005).

2. Tingkat pengetahuan

Pengetahuan adalah salah satu komponen dari perilaku yang termasuk dalam tingkatan kognitif yang terdiri dari 6 tingkatan, yaitu :

a. Tahu (*Know*)

Tahu diartikan sebagai mengingat suatu materi yang telah dipelajari sebelumnya. Termasuk ke dalam pengetahuan tingkat ini adalah mengingat kembali (*recall*) terhadap suatu yang spesifik dari seluruh bahan yang dipelajari atau rangsangan yang telah diterima. Hal ini dapat digambarkan apabila seseorang hanya mampu menjelaskan secara garis besar apa yang telah dipelajarinya.

b. Memahami (*Comprehension*)

Memahami diartikan sebagai suatu kemampuan menjelaskan secara benar tentang objek yang diketahui, dan dapat menginterpretasi materi tersebut secara benar. Seseorang dikatakan faham jika seseorang berada pada tingkat pengetahuan dasar dan dapat menerangkan kembali secara mendasar ilmu pengetahuan yang dipelajarinya.

c. Aplikasi (*Application*)

Aplikasi diartikan sebagai kemampuan untuk menggunakan materi yang telah dipelajari pada situasi atau kondisi riil (sebenarnya). Pada tingkatan ini seseorang telah mampu untuk menggunakan apa yang telah dipelajarinya dari suatu situasi untuk diterapkan pada situasi yang lain.

d. Analisis (*Analysis*)

Analisis adalah suatu kemampuan untuk menjabarkan materi atau objek ke dalam komponen-komponen. Tetapi masih didalam suatu struktur organisasi tersebut, dan masih ada kaitannya satu sama lain. Pada tingkatan ini, kemampuan seseorang lebih meningkat sehingga ia dapat menerangkan bagian-bagian yang menyusun suatu bentuk pengetahuan tertentu dan menganalisa hubungan suatu dengan lain.

e. Sintetis (*Synthesis*)

Sintesis menunjuk kepada suatu kemampuan untuk meletakkan atau menghubungkan bagian-bagian didalam suatu bentuk keseluruhan yang baru. Sintesis dapat dinilai jika seseorang disamping mempunyai

kemampuan untuk menganalisa, ia pun mampu menyusun kembali kebentuk semula atau kebentuk lain.

f. Evaluasi (*Evaluation*)

Evaluasi ini berkaitan dengan kemampuan untuk melakukan justifikasi atau penilaian terhadap suatu materi atau objek. Penilaian-penilaian itu berdasarkan suatu kriteria yang ditentukan sendiri, atau menggunakan kriteria-kriteria yang telah ada. Pada tingkatan ini seseorang telah mampu mengetahui secara menyeluruh dari semua bahan yang dipelajarinya (Notoadmodjo, 2005).

Pengetahuan ibu adalah segala apa yang diketahuinya tentang sesuatu hal dan mampu diingat sehingga dapat mendorong ibu tersebut melakukan tindakan yang berhubungan dengan apa yang telah diketahuinya.

Seorang ibu yang telah mengetahui tentang pemanfaatan KMS diharapkan dapat lebih termotivasi untuk menggunakan KMS untuk mengevaluasi keadaan tumbuh kembang anak balitanya.

B. Tinjauan Umum Tentang Tumbuh Kembang Anak

Menurut Hendrik L. Blum seperti pada dasarnya terdapat empat faktor utama yang mempengaruhi derajat kesehatan masyarakat, yaitu : lingkungan, perilaku, pelayanan kesehatan, dan genetik. Faktor lingkungan memegang peranan yang sangat besar dalam menentukan derajat kesehatan masyarakat (Notoatmodjo, 2002).

Tumbuh kembang merupakan hal utama, hakiki, dan has pada anak. Tumbuh adalah proses bertambahnya ukuran atau dimensi akibat penambahan jumlah atau ukuran sel dan jaringan intraseluler. Sedangkan kembang adalah proses pematangan atau maturasi fungsi organ tubuh, termasuk berkembangnya kemampuan mental intelegensia serta perilaku anak. (Wahidiyat, Iskandar. 2005).

Istilah tumbuh kembang adalah mencakup dua peristiwa yang sifatnya berbeda, tetapi saling berkaitan dan sulit dipisahkan, yaitu pertumbuhan dan perkembangan. Sedangkan yang dimaksud dengan pertumbuhan dan perkembangan per definisi adalah sebagai berikut :

- a. Pertumbuhan (*growth*) berkaitan dengan masalah perubahan dalam besar jumlah, ukuran atau dimensi tingkat sel, organ maupun individu, yang biasa diukur dengan berat (gram, kilogram), ukuran panjang (centimeter, meter), umur tulang, dan keseimbangan metabolic.
- b. Perkembangan (*development*) adalah bertambahnya kemampuan dalam struktur dan fungsi tubuh yang lebih kompleks dalam pola yang teratur dan dapat diramalkan, sebagai hasil dari proses pematangan termasuk juga perkembangan emosi, intelektual, dan tingkah laku sebagai hasil interaksi dengan lingkungannya.

1. Tahapan Tumbuh Kembang

Tumbuh kembang anak berlangsung secara teratur, saling berkaitan dan berkesinambungan dimulai sejak konsepsi sampai dewasa.

Walaupun terdapat beberapa variasi akan tetapi setiap anak akan melewati suatu pola tertentu yang merupakan tahap-tahap pertumbuhan dan perkembangan sebagai berikut:

- a. Masa prenatal atau masa intra uterin (masa janin dalam kandungan).
- b. Masa embrio ialah sejak konsepsi sampai umur kehamilan 8minggu. Ovum yang telah dibuahi dengan cepat menjadi suatu organism, terjadi diferensiasi yang berlangsung cepat, terbentuk system organ dalam tubuh.
- c. Masa fetus adalah sejak umur 9 minggu sampai kelahiran. Masa ini terdiri dari dua periode :
 - 1) Masa fetus dini, sejak usia 9 minggu sampai dengan trimester kedua kehidupan intrauterine, terjadi percepatan pertumbuhan, pembentukan jasad manusia sempurna dan alat tubuh telah terbentuk dan mulai berfungsi.
 - 2) Masa fetus lanjut, pada trimester akhir pertumbuhan berlangsung pesat dan adanya perkembangan fungsi-fungsi. Pada masa ini terjadi transfer imunoglobulin G (IgG) dari darah ibu melalui plasenta. Akumulasi asam lemak essensial seri omega 3 (Docosa Hexanic Acid) pada otak dan retina.
- d. Masa post natal atau masa setelah lahir terdiri dari beberapa periode:
 - 1) Masa neonatal (0-28 hari), terjadi adaptasi terhadap lingkungan dan terjadi perubahan sirkulasi darah, serta mulainya berfungsi organ-organ tubuh lainnya.
 - 2) Masa bayi dibagi menjadidua bagian :

a) Masa bayi dini (1-12 bulan), pertumbuhan yang pesat dan proses pematangan berlangsung secara kontinyu terutama meningkatnya fungsi system saraf.

b) Masa bayi akhir (1-2 tahun), kecepatan pertumbuhan mulai menurun dan terdapat kemajuan dalam perkembangan motorik dan fungsi ekskresi.

e. Masa prasekolah (2-6 tahun) :

Pada saat ini pertumbuhan berlangsung dengan stabil, terjadi perkembangan dengan aktifitas jasmani yang bertambah dan meningkatnya keterampilan dan proses berpikir.

f. Masa sekolah atau masa prapubertas (wanita : 6-10 tahun, laki-laki: 8-12 tahun):

Pertumbuhan lebih cepat dibandingkan dengan masa prasekolah, keterampilan dan intelektual makin berkembang, senang bermain berkelompok dengan jenis kelamin yang sama.

g. Masa adolensi atau masa remaja (wanita : 10-18 tahun, laki-laki 12-20 tahun) :

Anak wanita 2 tahun lebih cepat memasuki masa adolensensi dibanding anak laki-laki. Masa ini merupakan transisi dari periode anak ke dewasa. Pada masa ini terjadi percepatan pertumbuhan berat badan dan tinggi badan yang sangat pesat yang disebut *Adolescent Grow Spurt*. Juga pada masa ini terjadi pertumbuhan dan perkembangan pesat dari alat kelamin dan timbulnya tanda-tanda kelamin sekunder.

Masa-masa tersebut diatas ternyata memiliki cirri-ciri khas yang masing-masing masa mempunyai perbedaan dalam anatomi, fisiologi, biokimia dan karakternya (Narendra Moersintowarti, 2002),

2. Ciri-ciri pertumbuhan

Secara garis besarterdapat 4(empat) kategori perubahan sebagai ciri-ciri pertumbuhan yaitu :

a. Perubahan ukuran

Perubahan ini terlihat secara jelas pada pertumbuhan fisik yang dengan bertambahnya umur anak terjadi pula penambahan berat badan, tinggi badan, lingkaran kepala dan lain-lain. Organ tubuh seperti jantung, paru-paru atau usus akan bertambah besar, sesuai dengan peningkatan kebutuhan tubuh.

b. Perubahan proporsi

Selain bertambahnya ukuran-ukuran, tubuh juga memperlihatkan perubahan proporsi. Anak bukanlah dewasa kecil, tubuh anak memperlihatkan perbedaan proporsi bila dibandingkan dengan tubuh orang dewasa. Proporsi tubuh seorang bayi baru lahir sangat berbeda dibandingkan tubuh anak ataupun orang dewasa. Pada bayi baru lahir, kepala relative mempunyai proporsi yang lebih besar dibandingkan dengan umur-umur lainnya. Titik pusat tubuh bayi baru lahir kurang lebih setinggi umbilicus, sedangkan pada orang dewasa titik tubuh pusat terdapat kurang lebih setinggi simpisis pubis.

c. Hilangnya ciri-ciri lama

Selama proses pertumbuhan terdapat hal-hal yang terjadi perlahan-lahan, seperti menghilangnya kelenjar timus, lepasnya gigi susu dan menghilangnya reflex-refleks primitif.

d. Timbulnya ciri-ciri baru

Timbulnya ciri-ciri baru ini adalah sebagai akibat pematangan fungsi-fungsi organ. Perubahan fisik yang penting selama pertumbuhan adalah munculnya gigi tetap yang menggantikan gigi susu yang telah lepas dan munculnya tanda-tanda seks sekunder seperti tumbuhnya rambut pubis dan aksila, tumbuhnya buah dada pada wanita dan lain-lain.

3. Ciri-ciri Perkembangan

Perkembangan terjadi secara simultan dengan pertumbuhan. Perkembangan merupakan hasil interaksi kematangan susunan saraf pusat dengan organ yang dipengaruhi, antara lain meliputi perkembangan system neuromuskuler, bicara, emosi dan sosial. Kesemua fungsi tersebut berperan penting dalam kehidupan manusia yang utuh. Adapun ciri perkembangan antara lain :

a. Perkembangan melibatkan perubahan

Perkembangan terjadi bersamaan dengan pertumbuhan, maka setiap pertumbuhan disertai dengan perubahan fungsi. Perkembangan system reproduksi misalnya, disertai dengan perubahan pada organ serabut saraf. Perubahan ini meliputi perubahan ukuran tubuh secara umum, perubahan

proporsi tubuh, berubahnya cirri-ciri lama dan timbulnya cirri-ciri baru sebagai tanda kematangan suatu organ tubuh tertentu.

b. Perkembangan awal menentukan pertumbuhan selanjutnya

Seseorang tidak akan bias melewati satu tahap perkembangan sebelum ia melewati tahapan sebelumnya. Sebagai contoh seorang anak tidak akan bias berjalan sebelum ia bisa berdiri. Karena itu perkembangan awal ini merupakan masa kritis karena akan menentukan perkembangan selanjutnya.

c. Perkembangan mempunyai pola yang tetap

Perkembangan fungsi organ tubuh terjadi menurut dua hukum yang tetap, yaitu :

1. Perkembangan terjadi lebih dahulu di daerah kepala, kemudian menuju kearah kaudal. Pola ini disebut pola sefalokaudal.
2. Perkembangan terjadi lebih dahulu di daerah proksimal (gerakan kasar) lalu berkembang kebagian distal seperti jari-jari yang mempunyai kemampuan dalam gerakan halus. Pola ini disebut proksimodistal.

d. Perkembangan yang memiliki tahap yang berurutan :

Tahap ini dilalui seorang anak mengikuti pola yang teratur dan berurutan, tahap-tahap tersebut tidak bias terjadi terbalik, misalnya anak terlebih dahulu mampu membuat lingkaran sebelum mampu membuat gambar kotak, berdiri sebelum berjalan dan sebagainya.

e. Perkembangan mempunyai kecepatan yang berbeda

Seperti halnya pertumbuhan, perkembangan berlangsung dalam kecepatan yang berbeda-beda. Kaki dan tangan berkembang pesat pada awal masa remaja, sedangkan bagian tubuh yang lain mungkin berkembang pesat pada masa lainnya.

f. Perkembangan berkorelasi dengan pertumbuhan

Pada saat pertumbuhan berlangsung cepat, perkembangan pun demikian, terjadi peningkatan mental, ingatan, daya nalar, asosiasi dan lain-lain (Narendra Moersintowarti 2002).

4. Faktor-faktor yang mempengaruhi Pertumbuhan dan Perkembangan

Pada umumnya anak memiliki pola pertumbuhan dan perkembangan yang normal, dan ini merupakan hasil interaksi banyak factor yang mempengaruhi pertumbuhan dan perkembangan anak. Factor-faktor tersebut terbagi dalam 2 golongan, yaitu Faktor dalam (internal) dan Faktor luar (eksternal/lingkungan)

a. Faktor internal

1) Perbedaan ras/etnik atau bangsa

Bila seseorang dilahirkan sebagai ras orang Eropa maka tidak mungkin ia memiliki factor herediter ras orang Indonesia atau sebaliknya. Tinggi badan tiap bangsa berlainan, pada umumnya ras orang kulit putih mempunyai ukuran tungkai yang lebih panjang dari pada ras orang Mongol.

2) Keluarga

Ada kecenderungan keluarga yang tinggi-tinggi dan ada keluarga yang gemuk-gemuk.

3) Umur

Kecepatan pertumbuhan yang pesat adalah pada masa prenatal, tahun pertama kehidupan dan masa remaja.

4) Jenis kelamin

Wanita lebih cepat dewasa dibanding anak laki-laki. Pada masa pubertas wanita umumnya tumbuh lebih cepat dari pada laki-laki dan kemudian setelah melewati masa pubertas laki-laki akan lebih cepat.

5) Kelainan genetic

Sebagai salah contoh : *Achondroplasia* yang menyebabkan *dwarfisme*, sedangkan sindrom Marfan terdapat pertumbuhan tinggi badan yang berlebihan.

6) Kelainan kromosom

Kelainan kromosom pada umumnya disertai dengan kegagalan pertumbuhan seperti pada sindrom Down's dan sindrom Turner's.

b. Faktor eksternal/lingkungan

1) Faktor prenatal :

a) Gizi

Nutrisi ibu hamil terutama dalam trimester akhir kehamilan akan mempengaruhi pertumbuhan janin.

b) Mekanis

Posisi fetus yang abnormal bisa menyebabkan kelainan congenital seperti *club foot*.

c) Toksin

Aminopterin dan obat kontrasepsi dapat menyebabkan kelainan kongenital seperti *palatoskisis*.

d) Endokrin

Diabetes mellitus dapat menyebabkan makrosomia, kardio megali, hiperplasia adrenal.

e) Radiasi

Paparan radium dan sinar *Rontgen* dapat mengakibatkan kelainan pada janin seperti mikrosefali, spina bifida, retardasi mental dan deformitas anggota gerak, kelainan congenital mata, kelainan jantung.

f) Infeksi

Infeksi pada trimester pertama dan kedua oleh TORCH (Toksoplasma, rubella, sitomegalo virus, Herpeks simpleks), PMS, serta penyakit virus lainnya dapat mengakibatkan kelainan pada janin.

g) Kelainan imunologi

Eritroblastosis fetalis timbul atas dasar perbedaan golongan darah antara janin dan ibu sehingga ibu membentuk antibody terhadap sel darah merah janin, kemudian melalui plasenta masuk

kedalam peredaran darah janin dan akan menyebabkan hemolisis yang selanjutnya mengakibatkan hiperbilirubinemia dan kernicterus yang akan menyebabkan kerusakan jaringan otak.

h) Anoksia embrio

Anoksia embrio yang disebabkan oleh gangguan fungsi plasenta menyebabkan pertumbuhan terganggu.

i) Psikologis ibu

Kehamilan yang tidak diinginkan, perlakuan salah/kekerasan mental pada ibuhamil dan lain-lain.

2) Faktor persalinan

3) Pasca natal

a. Gizi

b. Penyakit kronis/kelainan kongenital

c. Lingkungan fisis dan kimia

d. Psikologis

e. Sosio-ekonomi

f. Lingkungan pengasuhan

g. Stimulasi

h. Obat-obatan

Dapat disimpulkan bahwa pertumbuhan mempunyai dampak terhadap aspek fisik sedangkan perkembangan berkaitan dengan pematangan fungsi organ/individu. Walau demikian, kedua

peristiwa ini terjadi secara sinkron pada setiap individu (Wahidiyat, Iskandar. 2005).

Faktor penentu tumbuh kembang adalah factor genetic herediter konstitusional yang menentukan potensi bawaan anak dan faktor lingkungan yang menentukan tercapai tidaknya potensi tersebut.

5. Stimulasi Tumbuh Kembang Anak

Stimulasi tumbuh kembang adalah kegiatan untuk merangsang kemampuan dan tumbuh kembang anak yang dilakukan oleh ibu dan keluarga untuk membantu anak tumbuh kembang sesuai umurnya.

Jenis perkembangan anak yang dipantau dan distimulasi meliputi: kemampuan gerak, berbicara dan kecerdasan serta kemampuan bergaul dan kemandirian anak.

Pemberian stimulasi tumbuh kembang anak adalah :

Mengajar/melatih anak dalam berbagai kegiatan seperti : bermain, berlari, menari, menulis, menggambar, makan/minum sendiri, membantu orang tua, menghitung dan membaca. Stimulasi dilakukan dengan penuh kasih sayang dan dalam suasana yang menyenangkan.

6. Kebutuhan Dasar Pertumbuh Perkembangan Anak

Kebutuhan dasar anak untuk tumbuh kembang digolongkan menjadi tiga, yaitu:

- a. Kebutuhan fisis-biomedis (Asuh) berupa pangan, sandang, dan papan, perawatan kesehatan, hygiene, sanitasi, kesegaran jasmani, rekreasi, dan lain sebagainya.
- b. Kebutuhan emosi atau kasih sayang (Asih) berupa limpahan kasih sayang dari lingkungan tempat ia tumbuh dan berkembang.
- c. Kebutuhan akan stimulasi mental (Asah) yang merupakan cikal bakal pembelajaran baik berupa pendidikan atau pelatihan pada anak.

Jenis tumbuh kembang dibedakan menjadi tiga, yaitu : tumbuh kembang fisis, intelektual, dan emosional. Tumbuh kembang fisis meliputi perubahan dalam bentuk besar dan fungsi organism atau individu. Tumbuh kembang intelektual sangat berkaitan dengan kepandaian berkomunikasi dan kemampuan menangani materi yang masih bersifat abstrak dan simbolis, seperti : berbicara, bermain, berhitung dan membaca. Sedangkan tumbuh kembang social emosional bergantung pada kemampuan bayi untuk membentuk ikatan batin, berkasih sayang, menangani kegelisahan akibat suatu frustrasi, dan mengelolah rangsangan agresif (Mansjoer, 2003).

- a. Penilaian Pertumbuhan Anak

Menurut Soetjiningsih untuk menilai pertumbuhan fisik anak sering digunakan berbagai penilaian antropometrik yang dibedakan menjadi penilaian antropometrik tergantung umur

- 1) Berat badan terhadap umur
- 2) Tinggi badan terhadap umur

- 3) Lingkar kepala (LIKA) terhadap umur
- 4) Lingkar Lengan Atas (LLA) terhadap umur

b. Penilaian Perkembangan Anak

Tahap-tahap penilaian perkembangan anak mencakup : anamnesis, skrining gangguan perkembangan, evaluasi lingkungan anak, evaluasi pendengaran dan penglihatan anak, evaluasi bicara dan bahasa, pemeriksaan fisik, pemeriksaan neurologi, evaluasi penyakit-penyakit, dan integrasi dari hasil penemuan (Wahab, 2002).

Bagian psikologi Anak UI dan Unit Kerja Pediatri Sosial Ikatan Dokter Anak Indonesia (IDAI) menyusun skema praktis perkembangan mental anak balita yang disebut Skala Yaumil Mimi. Perkembangan yang dinilai meliputi gerakan-gerakan kasar dan halus, emosional, social, perilaku, dan bicara.

1. Umur 0-3 bulan

- a. Belajar mengangkat kepala
- b. Belajar mengikuti obyek dengan matanya
- c. Bereaksi terhadap suara dan bunyi
- d. Mengenal ibunya dengan penglihatan, penciuman, pendengaran, dan kontak

2. Umur 3-6 bulan

- a. Mengangkat kepala dan mengangkat dada dengan bertopang tangan

- b. Mulai belajar meraih benda-benda yang ada dalam jangkauannya atau diluar jangkauannya
 - c. Menaruh benda-benda dimulutnya
3. Umur 6-9 bulan
- a. Dapat duduk tanpa dibantu
 - b. Dapat tengkurap dan berbalik sendiri
 - c. Dapat merangkap meraih benda atau mendekati seseorang
 - d. Memindahkan benda dari satu tangan ke tangan yang lain
 - e. Memegang benda kecil dengan ibu jari dan jari telunjuk
 - f. Bergembira dengan melempar-lempar benda-benda
 - g. Mengeluarkan kata-kata tanpa arti
 - h. Mengenal wajah-wajah anggota keluarga dan takut dengan orang asing/lain
4. Umur 9-12 bulan
- a. Dapat berdiri sendiri tanpa bantuan
 - b. Dapat berjalan dengan dituntun
 - c. Menirukan suara
 - d. Belajar mengatakan satu atau dua kata
 - e. Mengerti perintah sederhana atau larangan
 - f. Memperlihatkan minat yang besar dalam mengeksplorasi sekitarnya, ingin melihat semuanya, ingin menyentuh apa saja, dan memasukkan benda-benda kemulutnya.
 - g. Berpartisipasi dalam permainan

5. Umur 12-18 bulan
 - a. Dapat mengatakan lima sepuluh kata
 - b. Memperlihatkan rasa cemburu dan rasa bersaing
6. Umur 18-24 bulan
 - a. Naik turun tangga
 - b. Belajar makan sendiri
 - c. Mulai belajar mengontrol buang air besar dan buang air kecil
 - d. Menaruh minat terhadap apa yang dikerjakan oleh orang yang lebih besar
 - e. Memperlihatkan minat terhadap apa yang dikerjakan oleh orang yang lebih besar
 - f. Memperlihatkan minat terhadap apa yang dilakukan oleh anak lain dan ikut bermain dengan mereka
7. Umur 2-3 tahun
 - a. Belajar meloncat, memanjat, dan melompat dengan satu kaki
 - b. Mampu menyusun kalimat
 - c. Bertanya dan mengerti kata-kata yang ditunjukkan kepadanya
 - d. Menggambar lingkaran
 - e. Bermain bersama dengan anak lainnya dan menyadari adanya lingkungan lain di luar keluarganya
8. Umur 3-4 tahun
 - a. Berjalan-jalan sendiri mengunjungi temannya (tetangga)
 - b. Belajar berpakaian dan membuka pakaian sendiri


- c. Mengenal dua atau tiga warna
 - d. Bicara dengan baik
 - e. Menyebut namanya, jenis kelamin, dan umurnya
 - f. Banyak bertanya
 - g. Mendengarkan cerita-cerita
 - h. Dapat melaksanakan tugas-tugas sederhana
9. Umur 4-5 tahun
- a. Melompat dan menari
 - b. Menggambar orang dengan kepala, lengan, dan badan
 - c. Menggambar segi empat dan segi tiga
 - d. Pandai bicara
 - e. Mendengar atau mengulangi hal-hal penting dan cerita
 - f. Berminat terhadap kata-kata baru dan artinya
 - g. Memprotes bila dilarang apa yang diinginkannya
 - h. Menaruh minat kepada aktivitas orang dewasa.

C. Tinjauan umum Pemanfaatan KMS

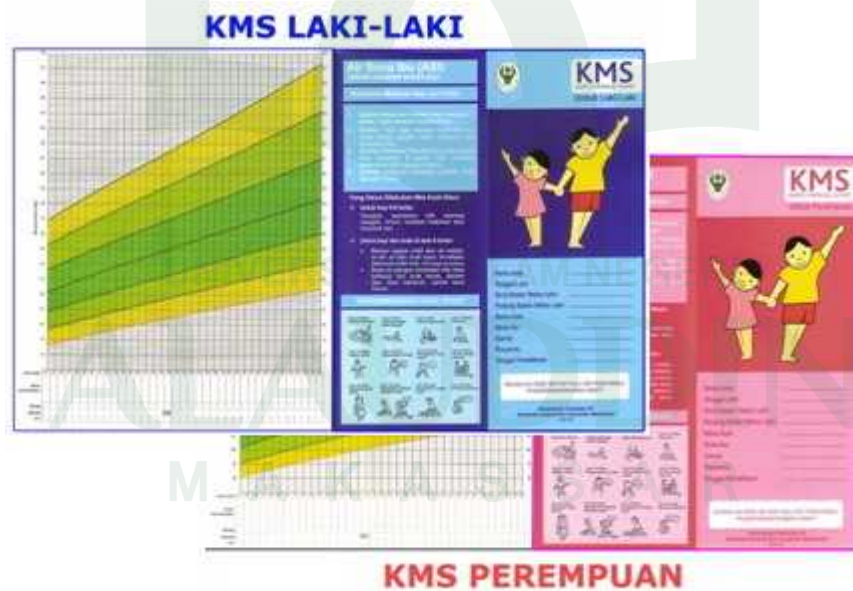
a. Pengertian KMS

KMS (Kartu Menuju Sehat) adalah kartu yang memuat data pertumbuhan serta beberapa informasi lain mengenai perkembangan anak yang dicatat setiap bulan dari sejak lahir sampai berusia 5 tahun. (DEPBIKBUD 2002). Penggunaan KMS dipelopori oleh David Morley pada tahun 1975 di desa Imensi, Nigeria. Kartu ini merupakan gambar kurva

berat badan anak berusia 0–5 tahun terhadap umurnya (DEPDIBUD 2002).



Gambar 2.1



Gambar 2.2

(Sumber: Buku Kesehatan Ibu dan Anak, 2009)

Pada tahun 2010, Kementerian Kesehatan telah menerbitkan sebuah peraturan tentang penggunaan Kartu Menuju Sehat bagi balita. Perbedaan mendasar KMS baru dengan lama adalah, KMS baru dibedakan antara laki-laki dan perempuan, sedangkan KMS lama tidak dibedakan, biasa digunakan untuk semua jenis kelamin anak. Tujuan sosialisasi pengadaan KMS ini adalah untuk mengenalkan KMS baru karena terdapat perbedaan yang mendasar dengan KMS yang lama, yaitu pada perbedaan gender dan adanya perbedaan nilai Kenaikan Berat Badan Minimal(KBM) pada anak laki-laki dibandingkan anak perempuan (Permenkes 2009).

Kartu ini juga dilengkapi dengan beberapa atribut penyuluhan dan catatan yang penting untuk diingat dan diperhatikan oleh ibu/petugas kesehatan, antara lain riwayat kelahiran, imunisasi, pemberian ASI, dll. Oleh UNICEF diadopsi sebagai komponen integral pada pelayanan kesehatan secara menyeluruh, yang sangat bermanfaat bagi negara-negara berkembang. Aktifitasnya tidak hanya menimbang dan mencatat saja, tetapi harus dapat menginterpretasikan tumbuh kembang anak kepada ibunya. Bahkan Morley juga menambahkan empat patokan sederhana perkembangan psiko-motorik pada KMS (Narendra, B. Moersintowarti. At all. 2002).

KMS yang ada di Indonesia pada saat ini berdasarkan Standar Penilaian Antropometri. Salah satu tujuan pemantauan pertumbuhan dan perkembangan anak adalah untuk menciptakan kebutuhan akan rasa ingin tahu terhadap pertumbuhan dan perkembangan anak. Grow Monitoring and Promotion(GMP) adalah suatu kegiatan pengukuran pertumbuhan anak yang

teratur, dan kemudian diinterpretasikan dengan maksud agar dapat memberikan penyuluhan, berbuat sesuatu, serta melakukan follow-up selanjutnya.

Fungsi KMS, yaitu:

1. Sebagai alat untuk memantau pertumbuhan anak. Pada KMS dicantumkan grafik pertumbuhan normal anak, yang dapat digunakan untuk menentukan seorang anak tumbuh normal atau mengalami gangguan pertumbuhan. Bila grafik berat badan anak mengikuti grafik pertumbuhan pada KMS, artinya anak tumbuh normal, kecil resiko anak mengalami gangguan pertumbuhan. Sebaliknya bila grafik berat badan tidak sesuai dengan grafik pertumbuhan, anak kemungkinan beresiko mengalami gangguan pertumbuhan.
2. Sebagai catatan pelayanan kesehatan anak. Di dalam KMS dicatat riwayat pelayanan kesehatan dasar anak terutama berat badan anak, pemberian kapsul vitamin A, pemberian ASI pada bayi 0-6 bulan dan imunisasi.
3. Sebagai alat edukasi. Di dalam KMS dicantumkan pesan-pesan dasar perawatan anak seperti pemberian makanan anak, perawatan anak bila diare

b. Hal-Hal yang Terdapat Dalam KMS

Beberapa informasi yang dapat diperoleh dari pemanfaatan KMS, seperti :

1) Jadwal/Jenis imunisasi

Imunisasi adalah pemberian kekebalan agar bayi tidak mudah tertular penyakit-penyakit seperti; Hepatitis B, Tuberculosis, Difteri, Batuk Rejan, Tetanus, Polio dan campak.

Jenis imunisasi yang terdapat dalam KMS mencakup vaksinasi BCG, DPT, polio, campak, dan hepatitis B sesuai dengan sasaran pemerintah Indonesia agar setiap anak mendapat imunisasi dasar terhadap tujuh penyakit utama yang dapat dicegah dengan imunisasi.

Adapun jadwal pemberian imunisasi seperti yang tercantum dalam KMS adalah:

- a. Usia 2 bulan jenis imunisasi : BCG, polio 1, DPT 1
- b. Usia 3 bulan jenis imunisasi : Hepatitis B 1, polio 2, DPT 2
- c. Usia 4 bulan jenis imunisasi : Hepatitis B 2, polio 3, DPT 3
- d. Usia 9 bulan jenis imunisasi : Hepatitis B 3, polio 4, campak.

2) Grafik berat badan anak

Dalam KMS terdapat grafik berat badan dengan umur anak dari usia 0-5 tahun. Dimana grafik tersebut digambarkan dalam tiga pita warna berbeda. Pita teratas berwarna hijau tua lalu berturut-turut kebawah berwarna hijau muda, kuning, dan pita merah.

Pertumbuhan anak yang akan mengikuti pola pita berwarna hijau dan terus mengalami peningkatan sesuai umur balita. Namun jika berat badan anak berada di daerah dua pita warna kuning atau di atas garis merah maka keadaan ini disebut Kurang Energi Protein (KEP) tingkat ringan. Ini menunjukkan bahwa kesehatan atau pertumbuhan anak tidak berjalan normal atau kurang, dimana hal ini sangat dipengaruhi oleh beberapa faktor terutama keadaan gizi anak tersebut.

Jika berat badan anak berada dibawah garis merah keadaan ini disebut KEP nyata atau KEP berat. Pada anak dengan KEP ringan ibu perlu memberikan makanan tambahan dan mengikuti penyuluhan gizi di posyandu. Sedangkan pada anak dengan KEP nyata/berat selain kedua hal diatas, anak perlu dirujuk untuk pemeriksaan dan penanganan kesehatan lebih lanjut.

Tingkat pertumbuhan berat badan anak balita seperti yang tercantum dalam KMS :

- a) Usia 0-12 bulan Berat badan anak : 3 kg- 9,8 kg
- b) Usia 13-24 bulan Berat badan anak : 10,2 kg- 12,6 kg
- c) Usia 25-36 bulan Berat badan anak : 12,8 kg- 14,6 kg
- d) Usia 37-48 bulan Berat badan anak : 15,8 kg- 16,7 kg
- e) Usia 49-60 bulan Berat badan anak : 16,8 kg- 19,7 kg

3) Jadwal Pemberian Kapsul Vitamin A

Catatan pemberian kapsul vitamin A dalam KMS dibuat dalam bentuk table yang memuat pemberian kapsul vitamin A setiap Februari

dan Agustus pada umur 6-12 bulan, 1-2 tahun, 2-3 tahun, 3-4 tahun, 4-5 tahun.

Pada bayi berumur 6-11 bulan diberikan kapsul vitamin A berwarna biru (dosis 100.000 IU). Sedangkan pada anak umur 1-5 tahun diberikan kapsul vitamin A berwarna merah (dosis 200.000 IU).

4) Pedoman Pemberian Makanan Sehat

Dalam membahas makanan bayi/anak, ASI merupakan makanan bayi utama dan alami yang sudah dikenal sejak manusia itu ada. ASI dengan komposisi yang unik diciptakan sesuai dengan kebutuhan tumbuh kembang bayi manusia. Hal ini karena ASI mempunyai banyak keunggulan, seperti kandungan gizi yang zat anti baik yang seluler maupun yang humoral, sehingga morbiditas dan mortalitas bayi yang minum ASI lebih rendah dari pada yang minum susu formula; mendekatkan hubungan ibu dan bayi, sehingga menimbulkan perasaan aman bagi bayi, yang penting untuk mengembangkan dasar kepercayaan, mengurangi angka kejadian caries gigi dan maloklusi rahang. ASI mengandung enzim-enzim yang membantu mencerna makanan, dan juga enzim yang berfungsi anti bakteri. Selain itu ASI juga menguntungkan bagi ibu, seperti mengurangi perdarahan setelah melahirkan, mempercepat proses involusi uterus, menunda kembalinya kesuburan.

Pada umumnya dianjurkan pemberian ASI eksklusif sampai bayi berumur 6 bulan, tetapi harus diperhatikan pertumbuhan bayi pada periode tersebut, karena tidak semua ibu memproduksi sejumlah ASI

yang cukup. Pemberian ASI dianjurkan sampai anak berumur 2 tahun, dimana pada saat itu diharapkan anak sudah bias makan dengan baik (Soetjiningsih 2002).

Dalam KMS dicantumkan periode pemberian ASI eksklusif yaitu bayi berusia 0-4 bulan. Selanjutnya diusia 4-6 bulan diberikan makanan lumat sebagai pendamping ASI. Usia 6-12 bulan ASI ditambah dengan makanan orang dewasa, dan pada usia 24 bulan keatas diberikan makanan orang dewasa. Selain itu dibuat juga contoh-contoh kelompok bahan makanan sesuai dengan gizi seimbang.

5) Makanan pendamping ASI

Pemberian makanan pada bayi/anak mempunyai suatu tujuan yaitu:

- a. Memenuhi kebutuhan zat makanan yang adekuat untuk keperluan hidup, memelihara kesehatan dan untuk aktifitas sehari-hari
- b. Menunjang tercapainya tumbuh kembang yang optimal
- c. Mendidik anak supaya terbina selera dan kebiasaan makan yang sehat, memilih dan menyukai makanan sesuai dengan keperluan anak.

Saat mulai diberikan MP-ASI tersebut harus disesuaikan dengan maturitas saluran pencernaan bayi dan kebutuhannya.

Sebaiknya MP-ASI mulai diberikan pada umur 4-6 bulan. Pada 4-6 bulan pertama sebaiknya bayi hanya mendapat ASI (Eksklusif breast feeding= ASI eksklusif). Hal ini erat hubungannya dengan umur 4-6 bulan, bayi sudah mampu melakukan kordinasi menghisap, menelan, bernafas, dan bayi siap menghiisap makanan yang cair saja. Disamping

itu ASI masih mencukupi kebutuhan bayi sampai 4-6 bulan pertama kehidupan.

Di Indonesia terutama di daerah pedesaan sering kita jumpai pemberian MP-ASI yang terlalu dini dapat mengakibatkan :

- a. Bayi lebih sering menderita diare. Hal ini disebabkan cara menyiapkan makananyang kurang bersih, juga karena pembentukan zat anti oleh usus bayi belum sempurna
- b. Bayi mudah alergi terhadap zat makanan tertentu. Keadaan ini terjadi akibat usus bayi masih permeable, sehingga mudah dilalui oleh protein asing
- c. Terjadi malnutrisi/gangguan pertumbuhan anak. Bila makanan yang diberikan kurang bergizi dapat mengakibatkan anak menderita KEP (Kurang Energi Protein), dan dapat terjadi sugar baby/obesitas bila makanan yang diberikan mengandung kalori yang terlalu tinggi.
- d. Produksi ASI menurun. Karena bayi sudah kenyang dengan MP-ASI tadi, maka frekuensi menyusu menjadi lebih jarang akibat dapat menurunkan produksi ASI.
- e. Tingginya solud load dari MP-ASI yang diberikan, sehingga dapat menimbulkan hiperosmolaritas yang meningkatkan beban ginjal.

Sedangkan alasan pemberian MP-ASI dimulai pada umur 4-6 bulan, adalah:

- a. Kebutuhan energi bayi untuk pertumbuhan dan aktifitas makin bertambah, sedangkan produksi ASI relative tetap.

- b. Pada umur 4 bulan tersebut, bayi sudah mengeluarkan air liur lebih banyak dan produksi enzim amylase lebih banyak pula. Sehingga bayi siap menerima makanan lain selain ASI.
- c. Bayi sudah bisa menutup mulutnya dengan rapat dan menggerakkan lidah ke muka belakang. Apabila makanan disuapkan kedalam mulutnya, maka lidah bayi dapat memindahkan makanan tersebut kearah belakang dan menelannya. Pada saat inilah bayi diberi kesempatan mempraktekkan kepandaiannya tersebut dengan memberikan makanan yang lumat. Dengan bertambah matangnya oromotor, bayi umur 6-9 bulan mulai belajar mengunyah dengan menggerakkan rahang atas dan bawah, sehingga dapat diberikan makanan yang kasar. Demikian pula dengan kemampuan motorik halus dimana pada awalnya bayi memegang dengan kelima jari tangannyakemudian pada umur 9 bulan bayi sudah dapat menjimpit, maka untuk mengembangkan kemampuan tersebut, bayi dapat diberikan makanan yang dapat dipegang sendiri atau makanan kecil yang dapat dijimpia. Terlalu lambat mulai memberikan MP-ASI juga kurang baik karena dapat menyebabkan bayi kurang gizi dan menghambat keterampilan makan bayi.

Demikian pula cara memperkenalkan MP-ASI harus bertahap. Berhubung bayi sebelumnya tidak pernah merasakan makanan lain selain ASI. Maka kita harus secara bertahap memperkenalkannya (Soetjiningsih, Suandi 2002).

6) Diare

Diare adalah perubahan bentuk kotoran anak yang semula padat berubah menjadi lembek atau cair dan buang air besar tiga kali atau lebih dalam 24 jam. Penanganan yang dapat diberikan pada anak diare seperti yang ada dalam KMS adalah dengan memperbanyak pemberian minuman, misalnya : ASI, air matang, air sayuran, atau oralit. Cara pemberian oralit dan takarannya juga digambarkan dalam KMS. ASI tetap diberikan terutama pada bayi. Untuk anak yang tidak menyusu pemberian makanan lunak tetap diberikan. Jika anak tidak membaik dalam dua hari atau bila ditemukan tanda-tanda seperti; buang air besar encer berkali-kali, muntah berulang-ulang, rasa haus yang nyata, makan atau minum sedikit, darah dalam tinja, maka sebaiknya anak segera dibawa ke petugas kesehatan.

Penyebab diare pada bayi dan anak balita

- a. Bayi/balita diberikan makanan dan atau minuman yang tidak bersih sehingga saluran pencernaannya terinfeksi virus, bakteri atau parasit penyebab diare.
- b. Alergi susu formula atau susu lainnya.
- c. Bayi diberi makanan yang tidak sesuai dengan umurnya.
- d. Keracunan makanan.

Sumber atau cara penularan diare antara lain;

- a. Penggunaan sumber air sudah tercemar mikroba dan tidak memasak air sampai mendidih.

- b. Bayi/balita berada ditempat kotor atau bermain mainan yang kotor, kemudian menghisap jari tangannya atau memasukkan makananyang kotor ke mulutnya.
- c. Pencucian alat-alat makan atau minum (piring atau sendok) memakai air yang tidak bersih : botol susu tidak diirebus/diseduh sebelum dipakai.
- d. Orang yang menyiapkan makanan anak tidak mencuci tangan dengan air bersih dan sabun (terutama setelah buang air besar).

Cara pencegahan diare juga dimuat dalam KMS, yaitu berikut: pemberian hanya ASI pada bayi sampai usia 4 bulan, mencuci tangan dengan sabun setelah buang air besar dan sebelum memberi makan anak, menggunakan jamban dan minuman menggunakan air matang. (DEPKES RI 2009).

c. Pemanfaatan KMS

Pemanfaatan adalah suatu proses, cara, pembuatan memanfaatkan sumber atau bahan (DEPBIKBUD 2002).

Pemanfaatan KMS balita adalah salah satu cara bagi ibu untuk memanfaatkan KMS balita, dimana KMS balita merupakan suatu alat untuk mencatat dan mengamati pertumbuhan dan perkembangan kesehatan anak yang dapat dengan mudah dilakukan para ibu dengan membaca garis perkembangan berat badan anak dari bulan ke bulan pada KMS. Sehingga ibu dapat menilai dan berbuat sesuatu untuk berusaha memperbaiki dan meningkatkan kesehatan anaknya. (DEPBIKBUD, 2002).

Untuk memperoleh manfaat yang sebesar-besarnya dari penggunaan KMS ini diharapkan agar :

- 1) Ibu memahami isi KMS dengan membaca seluruh bagian yang terkait seperti :
 - a) Upaya pada ibu berkaitan dengan bayi baru lahir (neonatal)
 - b) Upaya ibu berkaitan dengan imunisasi, pengukuran tinggi dan berat badan, stimulasi tumbuh kembang, pemberian vit A, pemberian ASI eksklusif, dan kelainan yang ditemukan pada anak.
- 2) Ibu dapat menerapkan pesan-pesan yang tercantum dalam KMS dalam kehidupan sehari-hari
- 3) Ibu dapat mengisi kotak pemantauan perkembangan sesuai dengan umur anak sebagaimana yang tercantum dalam KMS
- 4) Apabila ada ibu-ibu lain yang belum memiliki KMS, ibu yang telah mengerti tentang pemanfaatan KMS dapat memotivasi yang lain untuk meminta pada petugas kesehatan.
- 5) Ibu dapat menindaklanjuti saran-saran dari tenaga kesehatan atau kader. Jika ada pesan atau hal-hal yang kurang dimengerti dapat menanyakannya langsung pada petugas kesehatan/kader.
- 6) Berpedoman pada jadwal pelayanan dalam KMS, ibu dapat meminta pelayanan yang diperlukan ke kader/tenaga kesehatan.
- 7) Ibu harus menyimpan baik-baik KMS agar tidak hilang atau terselip. Setelah bayi lahir, kartu ini milik bayi yang dapat terus digunakan sampai umur lima tahun

- 8) Ibu dapat segera mendatangi tenaga kesehatan, jika merasakan/ menemukan tanda-tanda tidak normal atau ada kelainan pada anaknya sehubungan dengan pertumbuhan dan perkembangannya.

D. Pandangan Islam tentang Tumbuh Kembang Anak Balita

Pertumbuhan dalam pandangan agama bagi anak. Pada umumnya agama seseorang ditentukan oleh pendidikan, pengalaman dan latihan-latihan yang dimulai pada masa kecilnya dulu yang didapatkan dari keluarga, pendidikan sekolah dan lingkungan sekitarnya. Apabila seorang pada masa kecilnya tidak pernah mendapatkan pendidikan agama, maka kelak dewasa nanti ia tidak akan merasakan pentingnya agama dalam hidupnya. Sikap anak terhadap orang tua, agama dan pendidikan sangatlah dipengaruhi oleh sikap orang tuanya dimana fungsi orang tua terhadap anaknya dapat digambarkan berdasarkan firman Allah swt Surat At-Tahrim ayat 6 yang berbunyi :

... يَا أَيُّهَا الَّذِينَ آمَنُوا قُوا أَنْفُسَكُمْ وَأَهْلِيكُمْ نَارًا

Terjemahnya :

Hai orang-orang yang beriman, peliharalah dirimu dan keluargamu dari api neraka... (Q.S.At-Tahrim/66: 6)

Dari kutipan dalil diatas fungsi orang tua terhadap anaknya adalah sebagai pendidik utama dalam pembinaan pribadi anak, pembinaan ini melalui latihan-latihan, perbuatan misalnya kebiasaan makan, minum, buang air mandi dan sebagainya.

Hubungan orang tua dengan anak dilaksanakan dengan penuh pengertian dan kasih sayang dapat mempengaruhi pertumbuhan jiwa anak, yang akan membawa kepada pembinaan pribadi anak yang tenang, terbuka dan muda di didik karena ia mendapat kesempatan yang tampak dan baik untuk tumbuh dan berkembang.

Dalam hadist Sahih, Imam Bukhari meriwayatkan:

كُلُّ مَوْلُودٍ يُوَلَّدُ عَلَى الْفِطْرَةِ ، فَأَبَوَاهُ يُهَوِّدَانِهِ أَوْ يَنْصَرَانِهِ أَوْ يِمَجِّسَانِهِ

Artinya :

"tiap-tiap anak dilahirkan dalam keadaan suci tetapi orang tuanyalah yang menjadikannya dia nasrani dengan yahudi".

Perkembangan dalam Agama Bagi Anak Antara tumbuh dan berkembang terdapat perdedaan peristiwa, namun keduanya terjadi secara sambung-menyambung dan saling menunjang. Dengan demikian dalam pertumbuhan terjadi dua proses yang hampir berbarengan, dalam Al-Qur'an disebutkan dalam surah Al-Mu'minuun ayat 12,13 dan 14 yang berkaitan dengan proses kejadian manusia yang berbunyi :

وَلَقَدْ خَلَقْنَا الْإِنْسَانَ مِنْ سُلَالَةٍ مِنْ طِينٍ ﴿١٢﴾ ثُمَّ جَعَلْنَاهُ نُطْفَةً فِي قَرَارٍ مَكِينٍ ﴿١٣﴾ ثُمَّ

خَلَقْنَا النُّطْفَةَ عَلَقَةً فَخَلَقْنَا الْعَلَقَةَ مُضْغَةً فَخَلَقْنَا الْمُضْغَةَ عِظْمًا فَكَسَوْنَا الْعِظْمَ

لَحْمًا ثُمَّ أَنْشَأْنَاهُ خَلْقًا آخَرَ فَتَبَارَكَ اللَّهُ أَحْسَنُ الْخَالِقِينَ ﴿١٤﴾

Terjemahnya :

Dan Sesungguhnya Kami telah menciptakan manusia dari suatu saripati (berasal) dari tanah. Kemudian Kami jadikan saripati itu air mani (yang disimpan) dalam tempat yang kokoh (rahim). Kemudian air mani itu Kami jadikan segumpal darah, lalu segumpal darah itu Kami jadikan segumpal daging, dan segumpal daging itu Kami jadikan tulang belulang, lalu tulang belulang itu Kami bungkus dengan daging. kemudian Kami jadikan Dia makhluk yang (berbentuk) lain. Maka Maha sucilah Allah, Pencipta yang paling baik.” (Q.S.Al-Mu'minuun : 12-14)

Dalam sebuah hadits yang berkaitan dengan proses pertumbuhan Nabi

Muhammad SAW bersabda:

إِنَّ أَحَدَكُمْ يُجْمَعُ فِي بَطْنِ أُمِّهِ أَرْبَعِينَ يَوْمًا ، ثُمَّ يَكُونُ عَلَقَةً مِثْلَ ذَلِكَ ، ثُمَّ يَكُونُ مُضْغَةً مِثْلَ ذَلِكَ ، ثُمَّ يَبْعَثُ اللَّهُ إِلَيْهِ مَلَكًا بِأَرْبَعِ كَلِمَاتٍ ، فَيَكْتُبُ عَمَلَهُ وَأَجَلَهُ وَرِزْقَهُ وَشَقِيًّا أَوْ سَعِيدًا ، ثُمَّ يَنْفَخُ فِيهِ الرُّوحَ

Artinya:

“Bahwasanya seseorang dari padamu di himpun kejadiannya dalam perut ibunya selama 40 hari, kemudian menjadi sekumpul darah (alaqah) selama itu pula, kemudian menjadi segumpal daging (mudgah)selama itu pula Allah mengutuskan malaikat-malaikat-Nya yang diperintahkan untuk mencatat amalnya, rizkinya, ajalnya dan celaka, kemudian ditiupkan kedalam dirinya roh. (HR. Riwayat Bukhori)

Dari hadits daiatas menunjukkan bahwa pertumbuhan dan perkembangan merupakan proses yang berkesinambungan,mulai dari keadaan sederhana sampai keadaan yang kompleks. Keseimbangan pertumbuhan ini dapat kita renungkan, bagaimana bayi yang lemah tergantung berkecukupan secara berangsur-angsur dapat menjadi orang yang kuat, hal ini disebabkan oleh manusia tumbuh melalui urutan-urutan yang teratur dalam organisanya. Sebagai contoh bayi yang dalam keadaan lemah, hanya dapat berbaring dan

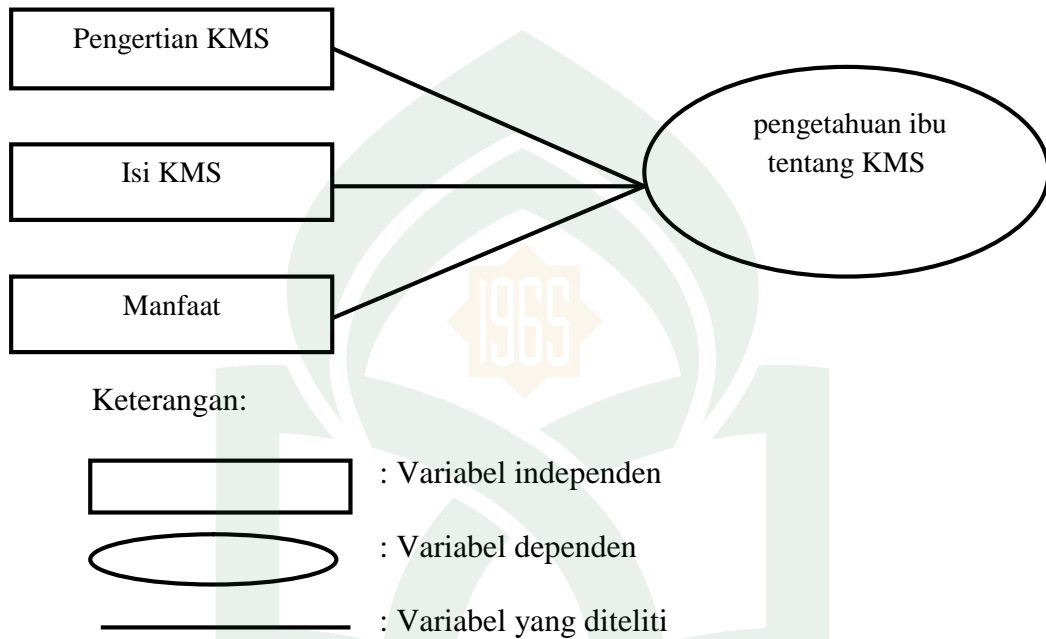
bergerak-gerak, lama-kelamaan dapat memiringkan badan, menelungkup dan seterusnya. Ini menunjukkan bahwa pertumbuhan tentu saja perlu dibantu dengan kegiatan latihan atau belajar.



BAB III

KERANGKA KONSEP

A. Kerangka konsep



B. Defenisi Operasional dan Kriteria Objektif

1. Pengertian KMS

a. Definisi operasional

Gambaran pengetahuan yang dimaksud adalah adalah segala sesuatu yang diketahui oleh responden tentang tentang pengertian Kartu Menuju Sehat (KMS).

b. Kriteria objektif:

Baik : Jika ibu menjawab dengan benar sama atau lebih 60% dari seluruh pertanyaan yang ada pada kuesioner tentang pengertian KMS.

Kurang : jika ibu menjawab dengan benar sama atau lebih <60% dari seluruh pertanyaan yang ada pada kuesioner tentang pengertian KMS.

2. Isi KMS

a. Definisi operasional

Gambaran pengetahuan yang dimaksud adalah adalah segala sesuatu yang diketahui oleh responden tentang isi Kartu Menuju Sehat (KMS)

b. Kriteria Objektif :

Baik : Jika ibu menjawab dengan benar sama atau lebih 60% dari seluruh pertanyaan yang ada pada kuesioner tentang isi KMS.

Kurang : jika ibu menjawab dengan benar sama atau lebih <60% dari seluruh pertanyaan yang ada pada kuesioner tentang isi KMS.

3. Pengetahuan Ibu Tentang Manfaat KMS

a. Definisi operasional

Gambaran pengetahuan yang dimaksud adalah segala sesuatu yang diketahui oleh responden tentang manfaat Kartu Menuju Sehat (KMS)

b. Kriteria objektif :

Baik : Jika ibu menjawab dengan benar sama atau lebih 60% dari seluruh pertanyaan yang ada pada kuesioner tentang manfaat KMS.

Kurang : jika ibu menjawab dengan benar sama atau lebih <60% dari seluruh pertanyaan yang ada pada kuesioner tentang manfaat KMS.

BAB IV

METODE PENELITIAN

A. Jenis Penelitian

Jenis penelitian yang digunakan adalah metode deskriptif yang merupakan metode penelitian yang berusaha menggambarkan dan menginterpretasikan objek sesuai dengan apa adanya (Notoadmojo, 2005). Metode deskriptif dalam penelitian ini bertujuan untuk mengetahui gambaran pengetahuan ibu balita di Posyandu tentang Kartu Menuju Sehat Wilayah kerja Puskesmas Plus Bara-Baraya Makassar.

B. Tempat dan Waktu Penelitian

1. Lokasi Penelitian

Penelitian ini dilaksanakan di Posyandu Palem IIIA dan IIIB di kelurahan Muhammad Yamin Wilayah Kerja Puskesmas Plus Bara-Baraya di jalan Abu Bakar Lambogo Makassar. Dengan batas-batas sebagai berikut:

- a. Sebelah utara berbatasan dengan Maccini.
- b. Sebelah timur berbatasan dengan Rappoccini.
- c. Sebelah selatan berbatasan dengan Tamangmaung.
- d. Sebelah barat berbatasan dengan Maradekayya dan pisang utara.

2. Waktu Penelitian

Penelitian ini dilaksanakan mulai tanggal 10 – 24 Mei 2012.

C. *Populasi dan Sampel*

1. Populasi

Populasi adalah keseluruhan subjek yang diteliti, populasi dalam penelitian ini adalah semua ibu yang memiliki anak balita usia 0-5 tahun dan memiliki KMS di Kelurahan Muhammad Yamin Bara-Baraya Makassar sebanyak 472 orang.

2. Sampel

Pengambilan sampel ditentukan secara nonprobability sampling dengan teknik *accidental sampling*. Dimana sampel yang diambil adalah semua ibu yang memiliki anak balita dan KMS teratur berkunjung ke posyandu dan bersedia diteliti yang ditemui ditempat pelaksanaan posyandu. Jumlah responden yang menjadi sampel pada penelitian ini adalah sebanyak 76 orang.

D. *Teknik Pengambilan Sampel*

Teknik pengambilan sampel dilakukan dengan cara *Accidental Sampling* yaitu cara pengambilan sampel dengan mengambil kasus atau responden yang kebetulan ada atau yang bersedia menentukan kuota secara langsung (Notoatmodjo 2005).

E. Metode Pengumpulan Data

Dalam penelitian ini, informasi yang diperlukan didapatkan melalui data primer, yaitu data yang diperoleh dengan cara kunjungan ke lokasi penelitian dengan mewawancarai responden secara langsung untuk mengisi kuesioner. Kuesioner yang dibagikan berupa pernyataan yang menggali pengetahuan para ibu di Posyandu tentang Kartu Menuju Sehat (KMS) dalam Wilayah kerja Puskesmas Plus Bara-Baraya Makassar.

F. Pengolahan dan Penyajian Data dan Analisis Data

1. Pengolahan Data

Data yang diperoleh melalui pengumpulan data selanjutnya diolah secara manual menggunakan kalkulator dengan rumus sebagai berikut:

$$\mathbf{S = R}$$

Keterangan:

S = Skor yang diperoleh

R = Jawaban yang benar

2. Analisis Data

Analisis data dapat dilakukan dengan cara deskriptif dengan melihat persentase data yang terkumpul dan disajikan tabel distribusi frekuensi kemudian dicari besarnya persentase jawaban masing-masing responden dan selanjutnya dilakukan pembahasan dengan menggunakan teori

kepastakaan yang ada. Analisis data dilakukan dengan menggunakan rumus distribusi frekuensi sebagai berikut:

$$P = f/n \times 100\%$$

Keterangan:

P = Persentase yang dicari

f = Frekuensi faktor variabel

n = Jumlah sampel

F. Penyajian Data

Penyajian data dilakukan dengan langkah-langkah sebagai berikut:

1. *Editing*

Memeriksa kembali kebenaran pengisian dengan tujuan agar data yang masuk dapat diolah secara benar sehingga pengolahan data dikelompokkan dengan menggunakan aspek pengaturan.

2. *Coding*

Pemberian nilai atau kode pada pilihan jawaban yang sudah lengkap, diberi skor (1) untuk jawaban yang benar dan skor (0) untuk jawaban yang salah.

3. *Tabulating*

Pengolahan dan penyajian data dalam bentuk tabel deskriptif sederhana. Bertujuan untuk mempermudah analisa data dan pengolahan data serta

pengambilan kesimpulan, data dimasukkan dalam bentuk tabel distribusi frekuensi.

G. Etika Penelitian

Masalah etika dalam penelitian kebidanan merupakan masalah yang sangat penting, mengingat dalam penelitian ini menggunakan manusia sebagai subjek. Dalam penelitian ini, menekankan pada masalah etika yang meliputi:

1. Tanpa nama (*Anonimity*)

Untuk menjaga kerahasiaan identitas responden, peneliti tidak mencantumkan nama responden pada lembaran kuesioner yang diisi oleh responden. Lembar tersebut hanya diberi kode tertentu.

2. Kerahasiaan (*Confidentiality*)

Kerahasiaan informasi yang telah dikumpulkan dari responden dijamin kerahasiaannya. Hanya kelompok data tertentu saja yang dilaporkan pada hasil penelitian.

BAB V

HASIL PENELITIAN DAN PEMBAHASAN

A. Hasil Penelitian

Berdasarkan hasil penelitian mengenai Gambaran Pengetahuan Ibu Balita di Posyandu tentang Kartu Menuju Sehat Balita Wilayah Kerja Puskesmas Plus Bara-Baraya Makassar yang dilaksanakan pada 2(dua) Posyandu, yaitu Posyandu Palem III A dan Posyandu Palem IIIB di kelurahan Muhammad Yamin Bara-Baraya mulai tanggal 10 Mei - 24 Mei 2012, maka diperoleh sampel sebanyak 76 responden yang merupakan bagian dari populasi.

Variabel yang diteliti adalah pengetahuan ibu balita tentang Kartu Menuju Sehat. Dari keseluruhan sampel yang diperoleh melalui Kuesioner, selanjutnya dilakukan pengolahan dan hasilnya disajikan dalam tabel distribusi, frekuensi dan persentase. Selengkapnya di uraikan sebagai berikut:

UNIVERSITAS ISLAM NEGERI
ALAUDDIN
M A K A S S A R

1. Deskripsi Karakteristik Responden

a. Umur Ibu Balita

Tabel 5.1
Distribusi Karakteristik Responden Berdasarkan Umur Ibu Balita
Di Kelurahan Muhammad Yamin Wilayah Kerja Puskesmas Plus
Bara-Baraya Tahun 2012

Umur (Tahun)	Frekuensi	Persentase (%)
<20	11	14,4
21-30	43	56,6
>30	22	29,0
Jumlah	76	100

Sumber : Wawancara/kuesioner

Tabel 5.1 menunjukkan bahwa dari 76 responden, dapat diketahui jumlah responden yang memiliki umur <20 tahun adalah sebanyak 11 responden (14,4%), responden yang memiliki umur 21-30 tahun adalah sebanyak 43 responden (56,6%), responden yang memiliki umur >30 tahun adalah sebanyak 22 responden (29,0%).

b. Pendidikan

Tabel 5.2
Distribusi Karakteristik Responden Berdasarkan Pendidikan Ibu
Di Kelurahan Muhammad Yamin Wilayah Kerja Puskesmas Plus
Bara-Baraya Tahun 2012

Pendidikan	Frekuensi	Persentase (%)
SD & sederajat	10	13,1
SMP & sederajat	27	35,5
SMA & sederajat	34	44,7
Diploma	3	3,9
Sarjana	2	2,6
Jumlah	76	100

Sumber : Wawancara/kuesioner

Berdasarkan tabel 5.2 distribusi responden yang menurut pendidikan terakhir, maka presentase tertinggi adalah yang berpendidikan SMA 34(44,7%), sedangkan presentase terendah adalah yang berpendidikan S1 2(2,6%).

c. Pekerjaan

Tabel 5.3
Distribusi Karakteristik Responden Berdasarkan Pekerjaan Ibu
Di Kelurahan Muhammad Yamin Wilayah Kerja Puskesmas Plus
Bara-Baraya Tahun 2012

Pekerjaan	Frekuensi	Persentase (%)
IRT	54	71,0
WIRASWASTA	18	23,7
PNS	4	5,3
Jumlah	76	100

Sumber : Wawancara/kuesioner

Berdasarkan distribusi responden yang menurut pekerjaan, maka presentase tertinggi adalah ibu rumah tangga (71,0%), sedangkan presentase terendah adalah pegawai negeri (5,3%).

2. Deskripsi Variabel yang Diteliti

a. Pengetahuan ibu tentang pengertian Kartu Menuju Sehat

Tabel 5.4
Distribusi Frekuensi Pengetahuan Ibu Balita tentang pengertian
KMS Di Kelurahan Muhammad Yamin Wilayah Kerja Puskesmas
Plus Bara-Baraya Tahun 2012

Pengetahuan	Frekuensi	Persentase (%)
Baik	68	10,5
Kurang	8	89,5
Jumlah	76	100

Sumber : Wawancara/Kuesioner

Tabel 5.4 menunjukkan bahwa dari 76 responden, dapat diketahui jumlah responden yang memiliki pengetahuan baik tentang KMS adalah sebanyak 68 responden (89,5%) dan responden yang memiliki pengetahuan kurang tentang KMS adalah sebanyak 8 responden (10,5%).

b. Pengetahuan ibu tentang isi Kartu Menuju Sehat

Tabel 5.5
Distribusi Frekuensi Pengetahuan Ibu Balita tentang isi KMS Di
Kelurahan Muhammad Yamin Wilayah Kerja Puskesmas Plus Bara-
Baraya Tahun 2012

Pengetahuan	Frekuensi	Persentase (%)
Baik	3	3,9
Kurang	73	96,1
Jumlah	76	100

Sumber : Wawancara/Kuesioner

Tabel 5.5 menunjukkan bahwa dari 76 responden, dapat diketahui jumlah responden yang memiliki pengetahuan baik tentang isi KMS adalah sebanyak 3 responden (3,9%) dan responden yang memiliki pengetahuan kurang tentang isi KMS adalah sebanyak 73 responden (96,1%).

c. Pengetahuan ibu tentang manfaat Kartu Menuju Sehat

Tabel 5.6**Distribusi Frekuensi Pengetahuan Ibu Balita tentang manfaat KMS Di Kelurahan Muhammad Yamin Wilayah Kerja Puskesmas Plus Bara-Baraya Tahun 2012**

Pengetahuan	Frekuensi	Persentase (%)
Baik	19	25,0
Kurang	57	75,0
Jumlah	76	100

Sumber : Wawancara/Kuesioner

Tabel 5.6 menunjukkan bahwa dari 76 responden, dapat diketahui jumlah responden yang paling banyak mengetahui manfaat KMS dengan baik yaitu 19 responden (25,0%) sedangkan persentase yang kurang mengetahui manfaat dari KMS sebanyak 57 responden (75,0%).

B. Pembahasan

1. Karakteristik Umur

Tabel 5.1 menunjukkan bahwa umur responden sebagian besar didominasi antara 21-30 tahun yaitu sebanyak 43 responden atau dengan persentase (56,6%), sedangkan jumlah responden yang memiliki umur 20 tahun adalah sebanyak 11 responden (14,4%), dan responden yang memiliki umur >30 tahun adalah sebanyak 22 responden (29,0%).

Dari hasil penelitian di posyandu kelurahan Muhammad Yamin Bara-Baraya, peneliti mendapatkan golongan terbanyak pada umur 21-30

tahun karena usia tersebut merupakan usia produktif dan pada umumnya pasangan usia tersebut memiliki anak-anak yang masih balita. Hal ini menunjukkan bahwa kesadaran orang tua untuk membawa anaknya untuk pemantauan Tumbuh Kembang dan imunisasi cukup tinggi.

2. Karakteristik Pendidikan

Tabel 5.2 menunjukkan bahwa pendidikan responden yaitu tingkat Sekolah Dasar (SD) sebanyak 10 (13,1%) dari 76 responden, sedangkan SMP sebanyak 27 responden (35,5%), SMA sebanyak 34 responden (44,7%), Diploma sebanyak 3 responden (3,9%), Sarjana sebanyak 2 responden (2,6%).

Hal ini disebabkan karena semakin tinggi tingkat pendidikan seseorang maka peluang memiliki pekerjaan yang menyita waktu untuk datang berkunjung ke posyandu semakin kecil. Sehingga ditemukan jumlah responden pengguna posyandu lebih banyak ibu-ibu dengan pendidikan terakhir yang lebih rendah.

Pendidikan dalam hal ini pendidikan formal menurut peneliti sangat mempengaruhi pengetahuan orang tua terhadap Kartu Menuju Sehat, dimana pendidikan merupakan faktor yang mempengaruhi pola pikir seseorang sehingga ia mampu menelaah sesuatu untuk diterima atau ditolak.

3. Karakteristik Pekerjaan

Tabel 5.3 menunjukkan bahwa pekerjaan responden adalah pada Ibu Rumah Tangga (IRT) sebanyak 54 responden (71,0%), Wiraswasta

sebanyak 18 responden (23,7%), dan Pegawai Negeri Sipil (PNS) sebanyak 4 responden (5,3%).

Hal ini disebabkan karena pekerjaan sebagai seorang ibu rumah tangga memberikan waktu luang yang lebih untuk merawat dan membawa anak balita mereka mengikuti kegiatan posyandu yang biasanya diadakan pada pagi hari. Jenis pekerjaan ibu dan ketersediaan waktu ibu untuk merawat anaknya sangat mempengaruhi kunjungan balita ke posyandu (DEPKES, 2003).

Hasil penelitian yang diperoleh menunjukkan bahwa sebagian besar kaum wanita yang menjadi responden adalah berprofesi sebagai Ibu Rumah Tangga.

4. Pengetahuan ibu balita tentang pengertian Kartu Menuju Sehat.

Tabel 5.4 distribusi frekuensi pengetahuan ibu balita tentang pengertian KMS menunjukkan bahwa dari 76 jumlah responden yang datang berkunjung di Posyandu ,sebanyak 68 ibu balita (89,5%) yang menjawab tahu tentang pengertian KMS dan hanya 8 ibu balita (10,5%) yang menjawab tidak tahu.

Pada variabel pengetahuan ibu balita tentang pengertian KMS, sebagian besar dapat mengetahui dengan baik. Namun, beberapa hal tentang pengertian Tumbuh Kembang masih belum dipahami sepenuhnya oleh para ibu.

Yang menjadi perhatian dalam hal ini adalah masih banyak ibu yang tidak tahu tentang kaitan Tumbuh Kembang dalam KMS. Hal ini dapat dipengaruhi oleh banyak faktor, yang pertama mungkin karena kurangnya minat ibu dan keluarga untuk mencari informasi tentang KMS, yang kedua juga karena tingkat pendidikan ibu dan keluarga yang rendah, dan yang ketiga, karena kurangnya motivasi dari keluarga ataupun ibu balita untuk bertanya kepada kader atau pada petugas kesehatan seputar tentang KMS.

5. Pengetahuan ibu balita tentang isi Kartu Menuju Sehat

Hasil penelitian pada dua posyandu wilayah kerja puskesmas Plus Bara-Baraya pada bulan Mei 2012 yang terdapat pada tabel 5.5 menunjukkan bahwa dari 76 responden yang diteliti didapatkan hanya 3 responden (3,9%) yang tahu tentang isi KMS dan 73 responden (96,1%) yang tidak tahu tentang isi KMS.

Dari hasil ini tersebut sangat kontras dengan pengetahuan ibu tentang pengertian KMS. Hal ini dapat disebabkan oleh karena para ibu tidak mengetahui secara detail isi dari KMS dan hal pencatatan yang dilakukan oleh para kader ataupun petugas kesehatan.

Jadi selama kegiatan posyandu, para ibu balita hanya menggunakan KMS nya saja tetapi tidak mengetahui isi dari KMS itu sendiri. Rendahnya pengetahuan ibu disebabkan karena ibu datang berkunjung ke posyandu dan membawa KMS hanya untuk menimbang berat badan anaknya saja sehingga ibu tidak tahu bahwa ada beberapa informasi-

informasi penting yang terdapat dalam KMS seperti jadwal pemberian imunisasi, pemberian vit A, jadwal pemberian makanan pendamping ASI (MP-ASI), grafik tumbuh kembang anak, serta penanganan diare. Informasi-informasi ini penting bagi para ibu balita sehingga jika terjadi penyimpangan atau gangguan pada anak kita bisa mendeteksi dini melalui pembacaan grafik pada KMS.

Dari pengamatan peneliti, terlihat bahwa para kader dan petugas kesehatan kurang komunikasi dan informatif kepada para ibu tentang Tumbuh Kembang anaknya. Oleh karena itu perlu dilakukan sosialisasi kembali kepada para kader dan bidan untuk ibu-ibu balita yang datang berkunjung di posyandu mengenai KMS dan bagian-bagiannya, agar target yang diinginkan tercapai.

6. Pengetahuan ibu balita tentang manfaat Kartu Menuju Sehat

Hasil penelitian pengetahuan ibu balita tentang manfaat KMS yang menjadi responden di Puskesmas Plus Bara-Baraya berdasarkan pada tabel 5.6 menunjukkan bahwa dari 76 jumlah responden yang menjadi responden maka didapatkan 19 responden (25,0%) yang tahu tentang manfaat KMS dan 57 orang (75,0%) yang tidak tahu tentang manfaat KMS.

Hal ini disebabkan karena ibu kurang memperhatikan isi KMS sehingga kurang tahu manfaatnya dan tidak mengaplikasikan informasi penting tentang Tumbuh Kembang anak dalam KMS.

Faktor lain juga menurut peneliti disebabkan oleh kurangnya kesadaran ibu balita untuk mencari tahu akan pentingnya penggunaan KMS pada anak usia 0-5 tahun. KMS ini diperoleh dari bidan yang telah menolong persalinan baik bidan di Puskesmas Plus Bara-Baraya maupun bidan yang berpraktek swasta di wilayah kerja puskesmas Plus Bara-Baraya serta bisa juga diperoleh dari kader pengelola kegiatan posyandu.

Hal ini juga dapat dijelaskan bahwa pengetahuan ibu balita yang menjadi responden dan berpartisipasi dalam penelitian ini bisa dipengaruhi oleh berbagai faktor termasuk informasi melalui petugas kesehatan, kader, teman, saudara, tetangga, bahkan informasi ini bisa didapat dari media cetak ataupun media elektronik. Dengan demikian, informasi yang diperoleh dapat memberikan hasil yang beraneka ragam dan mempengaruhi tingkat pengetahuan responden. Hal yang sama diungkapkan oleh Notoatmodjo (2007), bahwa pengetahuan (*knowledge*) adalah merupakan hasil dari tahu dan inti terjadi setelah orang melakukan pengindraan terhadap suatu objek tertentu melalui panca indra manusia yakni: indra penglihatan, pendengaran, penciuman, rasa dan raba. Sebagian besar pengetahuan manusia diperoleh melalui mata dan telinga.

BAB VI

KESIMPULAN DAN SARAN

A. Kesimpulan

Berdasarkan hasil penelitian yang diperoleh, maka peneliti dapat menarik kesimpulan sebagai berikut:

1. Kelompok umur responden 20 tahun adalah sebanyak 11 responden (14,4%), responden yang memiliki umur 21-30 tahun adalah sebanyak 43 responden (56,6%), dan responden yang memiliki umur >30 tahun adalah sebanyak 22 (29,0%).
2. Pendidikan SD sebanyak 10 responden (13,1%), SMP sebanyak 27 responden (35,5%), SMA sebanyak 34 responden (44,7%), Diploma sebanyak 3 responden (3,9%), Sarjana sebanyak 2 responden (2,6%).
3. Pekerjaan Ibu Rumah Tangga (IRT) sebanyak 54 responden (71,0%), Wiraswasta sebanyak 18 responden (23,7%), dan Pegawai Negeri Sipil (PNS) sebanyak 4 responden (5,3%).
4. Pengetahuan ibu balita tentang pengertian KMS yang pengetahuannya baik dengan persentase (89,5%), dan yang memiliki pengetahuan kurang sebesar (10,5%).
5. Pengetahuan ibu balita tentang isi KMS pengetahuan kurang dengan persentase (96,1%), dan yang memiliki pengetahuan baik sebesar (3,9%).
6. Pengetahuan ibu balita tentang manfaat KMS pengetahuan kurang dengan persentase (75%), dan yang memiliki pengetahuan baik sebesar (25%).

B. Saran

1. Bagi Ibu balita

Diharapkan agar ibu yang telah memiliki pengetahuan yang baik mengenai Kartu Menuju Sehat mampu memberikan motivasi kepada ibu lainnya untuk lebih aktif bertanya seputar tentang KMS ada banyak informasi yang harus diketahui seorang ibu, khususnya tentang tumbuh kembang anak, erat kaitannya dengan KMS. Bagi ibu balita yang pengetahuannya masih kurang diharapkan agar lebih proaktif dalam mencari informasi sehubungan dengan KMS. Serta diharapkan kepada ibu balita untuk rajin membawa anaknya ke posyandu tiap bulan.

2. Bagi Institusi Pendidikan

Untuk mengembangkan ilmu pengetahuan diharapkan kepada peneliti selanjutnya agar dapat mengadakan penelitian terhadap variabel yang belum diteliti maupun yang sudah diteliti, perlu perencanaan yang matang dan waktu yang cukup untuk melaksanakan penelitian, juga hendaknya penelitian diperhatikan dengan baik.

3. Bagi Puskesmas

Agar selalu memberikan pelatihan dan penyegaran kader, dan meningkatkan pengetahuan kader tentang bagian-bagian KMS sesuai dengan buku KIA. Selain itu puskesmas juga perlu senantiasa memantau kegiatan posyandu di wilayahnya dengan baik agar posyandu lebih aktif lagi.

4. Bagi Kader Posyandu

Diharapkan kepada kader agra dalam pelaksanaan kegiatan posyandu tidak hanya melakukan penimbangan saja, tetapi juga senantiasa mampu memberikan penyuluhan kepada ibu-ibu balita yang datang berkunjung ke posyandu, serta diharapkan juga senantiasa memantau ibu yang tidak aktif mengikuti posyandu agar aktif kembali.



DAFTAR PUSTAKA

- Al Qur'an dan Terjemahannya. PT. Qamari Prima Publisher. Solo. 2007
- Chamidah, Atien Nur. *Deteksi Dini Gangguan Pertumbuhan dan Perkembangan Anak*. [Http://Eprints.Uny. Ac.Id/878/2/Deteksi-Dini-Gangguan-Tumbang.Pdf](http://Eprints.Uny.Ac.Id/878/2/Deteksi-Dini-Gangguan-Tumbang.Pdf) diakses Tanggal 15 Januari 2012
- Depdikbud, *Kamus Besar Bahasa Indonesia*. Jakarta: Balai Pustaka; 2002
- Depkes RI, *Pemahaman Kaum Ibu Mengenai Kesehatan Ibu dan Anak Makin Meningkat Melalui Buku KIA*. <http://www.digilib.litbang.depkes.go.id>. Diakses tanggal 23 november 2011
- Gunawan, David. 2010. *Stimulasi Tumbuh Kembang Anak Optimal*. http://pustaka.unpad.ac.id/wpcontent/uploads/stimulasi_tumbuh_kembang_anak_opmal.pdf. Diakses tanggal 5 february 2012
- Hidayat, A. Aziz Alimul. 2007. *Asuhan Neonatus, Bayi dan Balita: Buku Praktikum Mahasiswa Kebidanan*. Jakarta: EGC
- Nugroho, Aisyah. 2010. *Kartu Menuju Sehat*. <http://www.digilib.litbang.depkes.go.id>. Diakses tanggal 23 november 2011
- Husaini, Yahya K. 2001. *Makanan Bayi Bergizi*. Yogyakarta; Gadjah Mada University Press
- Irianto, Djoko Pekik. 2007. *Panduan Gizi Lengkap Keluarga dan Olahragawan*. Yogyakarta: ANDI OFFSET.
- Irianto, Kus. 2004. *Gizi dan Pola Hidup Sehat*. Bandung: Yrama Widya.
- Lailiyana, dkk. 2008. *Buku Ajar Gizi Kesehatan Reproduksi*. Jakarta: EGC.
- Lawson, Margaret. 2003. *Makanan Sehat untuk Bayi dan Balita*. Jakarta: Dian Rakyat.
- Mastari, Ekawati Suryani. 2011. *Hubungan Pengetahuan Ibu Balita dalam Membaca Grafik Pertumbuhan KMS Dengan Status gizi Balita di Kelurahan Glugur Darat 1*. Available at <http://repository.usu.ac.id/bitstream/123456789/14276/1/09E02893.pdf> diakses tanggal 2 november 2011
- Narendra, Moersintowarti B. *Pengukuran Antropometri pada Penyimpangan Tumbuh Kembang Anak (Anthropometric measurement of deviation in child growth and development)*. Available at;

<http://www.pediatrik.com/pkb/20060220-873im2-pkb.pdf> Diakses tanggal 2 november 2011

Nisakara, Driya Dipta. 2010. *Memacu Kecerdasan Otak Balita Sejak dalam Kandungan*. Yogyakarta; Diva Press

Notoatmodjo, Soekidjo. 2007. *Kesehatan Masyarakat: Ilmu dan Seni*. Jakarta: Rineka Cipta.

Octaviani, Ulfa, dkk. 2008. *Hubungan Keaktifan Keluarga dalam Kegiatan Posyandu dengan Status Gizi Balita di Desa Rancaekek Kulon Kecamatan Rancaekek*.; http://pustaka.unpad.ac.id/wp-content/uploads/2009/10/hubungan_keaktifan_keluarga.pdf diakses tanggal 2 november 2011

Ranuh, I.G.N, et al. 2008. *Pedoman Imunisasi di Indonesia*. Edisi ke 3. Jakarta; Ikatan Dokter Anak Indonesia

Susianto. 2008. *Analisis Faktor-Faktor yang Berhubungan dengan IMT/U pada Balita Vegetarian Lacto Ovo dan Non Vegetarian di Dki Jakarta*. Available at http://gizi.depkes.go.id/makalah/download/tesis_susianto.pdf diakses tanggal 2 november 2011

Taddaga, Kasse. 2009. *Ilmu Gizi dalam Daur Kehidupan*. Takalar; Pustaka. As-salam

Wahab, A. Samik. 2002. *Nelson Ilmu Kesehatan Anak* Edisi ke 15. Jakarta; EGC
----- 2002. *Sistem Imun, Imunisasi, dan Penyakit Imun*. Jakarta: Widya Medika.