

**PENINGKATAN HASIL BELAJAR MATEMATIKA MELALUI
TEKNIK *MNEMONIC* PADA SISWA KELAS VIIIA
MTs AISYIAH SUNGGUMINASA
KABUPATEN GOWA**



SKRIPSI

Diajukan untuk Memenuhi Salah Satu Syarat Meraih Gelar
Sarjana Pendidikan pada Jurusan Pendidikan Matematika
Fakultas Tarbiyah dan Keguruan
UIN Alauddin Makassar

Oleh

RAHMATIA
NIM.20402106002

**JURUSAN PENDIDIKAN MATEMATIKA
FAKULTAS TARBIYAH DAN KEGURUAN
UNIVERSITAS ISLAM NEGERI ALAUDDIN MAKASSAR
2010**

PERNYATAAN KEASLIAN SKRIPSI

Dengan penuh kesadaran, penyusun yang bertanda tangan di bawah ini, menyatakan bahwa skripsi ini benar adalah hasil karya penyusun sendiri. Dan jika dikemudian hari terbukti ia merupakan duplikat, tiruan, plagiat, atau dibuat oleh orang lain secara keseluruhan ataupun sebagian, maka skripsi ini dan gelar yang diperoleh batal demi hukum

Makassar, Juni 2010

Penulis:

RAHMATIA
NIM: 20402106002

UNIVERSITAS ISLAM NEGERI
ALAUDDIN
M A K A S S A R

KATA PENGANTAR



Tiada kata yang lebih indah terucap dari lidah tak bertulang ini selain rasa syukur kehadiran Allah swt yang senantiasa memberikan limpahan rahmat, kesehatan, dan kesempatan kepada penulis sehingga dapat menyelesaikan skripsi ini dengan tepat waktu. Salam dan shalawat atas junjungan nabi besar Muhammad saw yang telah menjadi suri tauladan bagi umat manusia dalam setiap aspek kehidupan.

Ucapan terima kasih kepada seluruh keluarga besar di Mico, Kabupaten Bone terkhusus untuk kedua orang tua tercinta ayahanda **Haeruddin** dan ibunda **Nurmia**, serta **kakanda/adinda** saya (**Hasrawati, Hatta, Harianto, Hariati, Hasriani** dan **Nurul Fitriani**) atas kasih sayang yang tulus, dan do'anya yang selalu mengiringi penulis dalam setia langkah hidupnya. Dan semoga jasanya dibalas oleh Allah swt. **Amien...**

Penulis juga menyadari tanpa adanya bantuan dan partisipasi dari berbagai pihak, skripsi ini tidak mungkin dapat terselesaikan seperti yang diharapkan. Oleh karena itu penulis patut menyampaikan terima kasih yang sebesar-besarnya kepada :

1. Bapak Prof. Dr. H. Azhar Arsyad., M.A., selaku Rektor UIN Alauddin Makassar.
2. Bapak Prof. Dr. H. Moh. Natsir Mahmud, M.A., selaku Dekan Fakultas Tarbiyah dan Keguruan UIN Alauddin Makassar.

3. Bapak Drs. Thamrin Tayeb, M.Si., dan Ibu St.Hasmiah Mustamin, S.Ag., M.Pd.,
Ketua dan Sekretaris Program Studi Pendidikan Matematika UIN Alauddin
Makassar.
4. Bapak Drs. Thamrin Tayeb, M.Si selaku pembimbing I dan Drs. Safei, M.Si
selaku pembimbing II yang membimbing dan mengarahkan penulis hingga taraf
penyelesaian.
5. Ibu Dra. Hj. Musdalifah Wahab selaku Kepala Sekolah MTs Aisyiah
Sungguminasa Kabupaten Gowa, dan bapak Syahrudin, S.Pdi selaku guru
matematika serta adik-adik siswa kelas VIIIA atas segala pengertian dan
kerjasamanya selama penulis melaksanakan penelitian.
6. Sahabat **spongebob** (Ela, Isye, Anhy, Muank, Atho, Bas) yang senantiasa
memberikan semangat selama berada di komunitas Matematika.
7. Teman-teman saya terkhusus **Sira'** dan Ikha yang selalu ada untukku.
8. Teman-teman Prodi Pendidikan Matematika UIN Alauddin Makassar,
”**TwoInOne Group**” khususnya Mr. Cha jie and Dhyana dan teman-teman yang
tidak bisa saya sebutkan satu persatu.

Akhirnya, harapan penulis semoga tulisan ini bermanfaat bagi pengajaran
matematika dan semoga bantuan yang telah diberikan bernilai ibadah di sisi Allah swt
dan mendapat pahala yang setimpal.

Makassar, Juni 2010

Penulis

DAFTAR ISI

	Halaman
HALAMAN JUDUL	i
PERSETUJUAN PEMBIMBING	ii
PERNYATAAN KEASLIAN SKRIPSI	iii
LEMBAR PENGESAHAN	iv
KATA PENGANTAR	v
DAFTAR ISI	vii
DAFTAR TABEL	ix
DAFTAR GAMBAR	xi
ABSTRAK	xii
BAB I PENDAHULUAN	
A. Latar Belakang	1
B. Rumusan Masalah	8
C. Hipotesis Tindakan.....	8
D. Definisi Operasional Variabel.....	9
E. Tujuan Penelitian	10
F. Manfaat Penelitian	10
G. Garis Besar Isi	11
BAB II KAJIAN PUSTAKA	
A. Pengertian Belajar	14
B. Hasil Belajar Matematika.....	18
C. Teknik <i>Mnemonic</i>	22
1. Pengertian Teknik <i>Mnemonic</i>	23
2. Beberapa Teknik <i>Mnemonic</i>	25
BAB III METODE PENELITIAN	
A. Jenis Penelitian.....	30
B. Subjek Penelitian.....	31
C. Prosedur Penelitian.....	31

D. Teknik Pengumpulan data	34
E. Teknik Analisis Data	34

BAB IV HASIL PENELITIAN

A. Deskripsi Hasil Penelitian	37
1. Pelaksanaan Tindakan	37
2. Hasil Observasi	38
3. Peningkatan Hasil belajar Matematika melalui Penerapan Teknik <i>Mnemonic</i> pada Siswa Kelas VIIIA MTs Aisyiah Sungguminasa Kabupaten Gowa	41
4 Refleksi terhadap Pelaksanaan Tindakan dalam Proses Belajar matematika	56
B. Pembahasan	57

BAB V PENUTUP

A. Kesimpulan	60
B. Implikasi Penelitian	60

DAFTAR PUSTAKA	61
-----------------------------	----

LAMPIRAN-LAMPIRAN

RIWAYAT HIDUP



DAFTAR TABEL

	Halaman
1. Persentase Tingkat Penguasaan dan Kategori Hasil Belajar	36
2. Hasil Observasi Aktivitas Siswa kelas VIIIA MTs Aisyiah Sungguminasa Kabupaten Gowa dengan teknik <i>Mnemonic</i> Pada Siklus I	39
3. Hasil Observasi Aktivitas Siswa kelas VIIIA MTs Aisyiah Sungguminasa Kabupaten Gowa pada Siklus I	40
4. Skor nilai setelah Penerapan Teknik <i>Mnemonic</i> pada Siklus I	41
5. Skor Statistik Hasil Belajar Matematika Siswa Kelas VIIIA MTs Aisyiah Sungguminasa Kabupaten Gowa pada Siklus I	43
6. Distribusi Frekuensi dan Persentase Skor hasil tes Matematika Siswa Kelas VIIIA MTs Aisyiah Sungguminasa Kabupaten Gowa pada Siklus I	44
7. Persentase Ketuntasan Hasil Belajar Matematika Siswa Kelas VIIIA MTs Aisyiah Sungguminasa Kab Gowa setelah Penerapan Teknik <i>Mnemonic</i> pada Siklus I	44
8. Skor nilai setelah Penerapan Teknik <i>Mnemonic</i> pada Siklus II	47
9. Skor Statistik Hasil Belajar Matematika Siswa Kelas VIIIA MTs Aisyiah Sungguminasa Kab Gowa setelah Penerapan Teknik <i>Mnemonic</i> pada Siklus II	49
10. Distribusi Frekuensi dan Persentase Skor hasil belajar Matematika Siswa Kelas VIIIA MTs Aisyiah Sungguminasa Kabupaten Gowa setelah Penerapan Teknik <i>Mnemonic</i> pada Siklus II	50
11. Persentase Ketuntasan Belajar Matematika Siswa Kelas VIIIA MTs Aisyiah Sungguminasa Kabupaten Gowa setelah Penerapan Teknik <i>Mnemonic</i> pada Siklus II	51

12. Distribusi Frekuensi dan Persentase Skor Hasil Belajar Matematika Siswa Kelas VIIIA MTs Aisyiah Sungguminasa Kabupaten Gowa setelah Penerapan Teknik <i>Mnemonic</i> pada Siklus II	53
13. Distribusi Frekuensi dan Persentase Skor Hasil Belajar Matematika Siswa Kelas VIIIA MTs Aisyiah Sungguminasa Kabupaten Gowa setelah Penerapan Teknik <i>Mnemonic</i> pada Siklus I dan Siklus II	54
14. Distribusi Ketuntasan Skor Hasil Belajar Matematika Siswa Kelas VIIIA MTs Aisyiah Sungguminasa Kabupaten Gowa setelah Penerapan Teknik <i>Mnemonic</i> pada Siklus I dan Siklus II	55



DAFTAR GAMBAR

	Halaman
1. Histogram Hasil Belajar Matematika Siswa Kelas VIII IA MTs Aisyiah Sungguminasa Kabupaten Gowa setelah Penerapan Teknik <i>Mnemonic</i> pada Siklus I	46
2. Histogram Hasil Belajar Matematika Siswa Kelas VIIIA MTs Aisyiah Sungguminasa Kabupaten Gowa setelah Penerapan Teknik <i>Mnemonic</i> pada Siklus II	52



ABSTRAK

Nama Penyusun : Rahmatia
Nim : 204 021 060 02
Jurusan : Pendidikan Matematika
Fakultas : Tarbiyah dan Keguruan
Judul : Peningkatan Hasil Belajar Matematika Melalui Teknik *Mnemonic* pada Siswa Kelas VIII A MTs Aisyiah Sungguminasa Kabupaten Gowa

Penelitian ini termasuk Penelitian Tindakan Kelas (PTK) yang bertujuan untuk memperoleh gambaran tentang hasil belajar matematika siswa kelas VIII A MTs Aisyiah Sungguminasa Kabupaten Gowa tahun ajaran 2009/2010 yang diajar dengan menggunakan teknik *mnemonic*, dimana peneliti ingin mengetahui apakah hasil belajar matematika siswa kelas VIII A MTs Aisyiah Sungguminasa Kabupaten Gowa dapat ditingkatkan dengan menggunakan teknik belajar *mnemonic* mengingat karena hasil belajar siswa masih tergolong rendah. Dan penelitian ini berlangsung selama 2 siklus, dimana setiap siklus I dilaksanakan sebanyak 3 kali pertemuan dan siklus II sebanyak 4 kali pertemuan. Penelitian ini melibatkan dua variabel yakni variabel bebas adalah penerapan teknik *mnemonic*, sedangkan variabel terikat adalah hasil belajar matematika. Subyek penelitian ini adalah siswa kelas VIII A MTs Aisyiah Sungguminasa Kabupaten Gowa sebanyak 33 orang siswa. Instrumen penelitian dikembangkan oleh peneliti dalam bentuk tes dan pedoman observasi. Teknik analisa data yang digunakan yaitu analisis data deskriptif.

Berdasarkan hasil penelitian dan analisis deskriptif diperoleh nilai rata-rata hasil belajar matematika setelah penerapan teknik *mnemonic* pada siklus I adalah 50,91. Sedangkan nilai rata-rata hasil belajar setelah penerapan teknik *mnemonic* pada siklus II adalah 71,23. Ini berarti bahwa hasil belajar matematika siswa kelas VIII A MTs Aisyiah Sungguminasa Kabupaten Gowa mengalami peningkatan sebanyak 20,32 atau sebesar 28,53%. Selain itu, ketuntasan hasil belajar juga mengalami peningkatan dan ini terbukti pada siklus I ketuntasannya 54,55% dan siklus II sebanyak 84,85% atau ketuntasannya meningkat sebesar 30,30%. Peningkatan tersebut disebabkan karena teknik pembelajaran yang digunakan dapat meningkatkan daya ingat siswa dalam belajar sehingga materi yang telah didapatkan sebelumnya tidak mudah hilang atau dilupa, atau memberikan suatu alternatif kepada siswa untuk mempermudah mengingat kembali informasi atau materi yang telah dipelajari, oleh karena itu lebih mudah memanggilnya ketika dibutuhkan.

BAB I

PENDAHULUAN

A. *Latar Belakang*

Peningkatan kualitas pendidikan haruslah menjadi prioritas utama pemerintah sekarang karena bangsa itu akan maju jika orang-orang yang ada di dalamnya memiliki kemampuan yang dapat menguasai ilmu pengetahuan dan teknologi. Dimana saat ini kualitas kemampuan lulusan pendidikan kita pada semua jenjang pendidikan masih belum memadai.

Proses peningkatan kualitas pendidikan adalah bagaimana meningkatkan proses belajar mengajar agar berlangsung efektif dan bermakna sesuai tujuan pembelajaran pada setiap mata pelajaran yang telah dirumuskan dalam kurikulum pendidikan, sehingga peserta didik dapat mengaktualisasi potensi dirinya yang menyangkut kognitif, afektif, psikomotorik.

Untuk itu perlu usaha keras agar tujuan pendidikan dapat dicapai sebagaimana diungkapkan dalam UU No 20 tahun 2003 tentang Sistem Pendidikan Nasional seperti berikut :

Pendidikan nasional adalah untuk perkembangan potensi peserta didik agar menjadi manusia yang beriman dan bertakwa kepada Tuhan Yang Maha Esa berakhlak mulia, sehat, berilmu, cakap, kreatif, mandiri, dan menjadi warga negara yang demokratis serta bertanggungjawab.¹

¹ Ulfianti , *Peningkatan Hasil Belajar Fisika Siswa Kelas XII IPA2 SMAN 11 Makassar Melalui Pembelajaran Kooperatif Tipe STAD* (Makassar , 2008),hlm 1.

Dalam meningkatkan mutu pendidikan dasar dan menengah maka pelajaran matematika diperlukan perubahan upaya pikir yang berkaitan dengan pelaksanaan kurikulum. Namun, terkadang upaya tersebut menemui kendala sehingga hasil yang diperoleh tidak sesuai dengan apa yang diharapkan. Salah satu faktor penyebab kegagalan ini adalah karena peserta didik belajar dalam keadaan tertekan, baik secara psikologis maupun secara fisik sehingga hasil pembelajaran dapat dipastikan tidak akan efektif dan efisien. Seperti halnya yang terjadi di Kelas VIII A MTs Aisyiah yaitu salah satu sekolah menengah yang berada di Kabupaten Gowa, yang sejak tahun pelajaran 2008/2009 telah melaksanakan Kurikulum Tingkat Satuan Pendidikan (KTSP), namun menurut observasi peneliti terdapat berbagai macam masalah, salah satunya adalah prestasi belajar mengajar siswa yang mengalami penurunan. Hal tersebut disebabkan oleh pembelajaran yang dilakukan guru kurang mengaktifkan siswa sehingga siswa lebih cenderung pasif dalam proses pembelajaran, diam dan enggan berkomentar sehingga materi berlalu begitu saja. Tidak ada yang berbekas dimemorinya. Padahal dalam proses belajar mengajar peran memori sangatlah penting, terlebih lagi dalam proses pembelajaran matematika.

Siswa terkadang sulit untuk mengingat semua materi yang telah diajarkan dan hal ini pun terjadi di MTs Aisyiah Sungguminasa khususnya kelas VIII A. Menurut informasi yang peneliti peroleh bahwa hasil belajar matematika di kelas VIII A tergolong masih rendah. Ini dapat dibuktikan pada nilai rata-rata ulangan harian yang dilakukan oleh guru bidang studi matematika dikelas tersebut dan

rata-ratanya hanya mencapai 69 sehingga dapat disimpulkan bahwa nilai tersebut tidak mencapai ketuntasan belajar yang telah ditentukan yaitu sebesar 70.

Berdasarkan hal tersebut penulis dapat menduga bahwa siswa mengalami kesulitan dalam pembelajaran matematika. Karena dalam proses pembelajaran berlangsung, tidak dapat dipungkiri bahwa sebagian peserta didik belajar dengan terpaksa dan cenderung formalitas termasuk dalam belajar matematika. Dan lebih ironis lagi ketika peneliti melakukan observasi yang berupa tanya jawab kepada peserta didik tentang pandangan mereka tentang matematika dan ternyata sebagian besar dari mereka menganggap bahwa matematika adalah momok, hal yang menakutkan. Mengapa? Alasannya cukup ringkas; menurutnya matematika terlalu sulit dimengerti, membosankan karena matematika adalah hal yang abstrak dan tidak dapat diamati dengan pancaindera serta terlalu banyak menggunakan rumus dan angka-angka sehingga sangat sulit untuk mengingatnya. Jika demikian halnya, dapat dipastikan bahwa proses pembelajaran matematika memiliki segudang masalah terpilih diantaranya adalah (1) rendahnya partisipasi peserta didik dalam proses belajar mengajar, dan (2) rendahnya motivasi belajar yang menyebabkan hasil belajar siswa pun rendah, dan masih banyak lagi. Namun jika kita ingin mengkaji lebih dalam tentang matematika, maka matematika adalah suatu hal yang menantang dan menyenangkan. Menurut Plato, seorang filosof besar Yunani sangat menghargai

matematika karena daya kreasi yang terdapat didalam ide-ide matematika dapat diformulasikan pertanyaan-pertanyaan yang timbul dalam filsafat.²

Oleh karena itu, pandangan-pandangan peserta didik yang kurang baik tentang matematika harus dihilangkan, dan untuk mengantisipasi hal tersebut, pemilihan strategi, pendekatan, model, metode maupun teknik pembelajaran matematika yang tepat sangat diperlukan. Dan penulis berpartisipasi dalam menawarkan serpihan solusi untuk ikut mengurai benang kusut yang menimpa dunia pendidikan khususnya matematika.

Penulis akan mengimplementasikan salah satu teknik pembelajaran yaitu teknik *mnemonic* dalam pembelajaran matematika. Karena apapun teori belajar yang digunakan pada hakikatnya adalah bagaimana materi belajar tersebut harus melekat dimemori dan bisa dipanggil kembali. Hasil belajar yang ada dimemori bisa hilang atau tidak bisa diingat lagi karena berbagai faktor. Belajar yang menyenangkan dan penggunaan teknik mnemonik untuk memudahkan dan mempertahankan materi pembelajaran tersimpan dimemori.

Teknik *mnemonic* adalah salah satu dari beberapa cara mengingat yang digunakan dengan membuat asosiasi antara berbagai fakta agar fakta-fakta tersebut lebih mudah untuk diingat.³ Suatu *mnemonic* membantu pengorganisasian informasi yang mencapai memori kerja dalam pola yang

² Theresia M.H Tirta Seputro , *Pengantar Dasar Matematika Logika dan Teori Himpunan* (Yogyakarta ,2002), hlm 1.

³ Suwito N.S, *Penggunaan Teknik Mnemonic dalam pembelajaran Bahasa Arab* (Purwokerto,2005),h.3.

dikenal sedemikian rupa sehingga informasi tersebut lebih mudah dicocokkan dengan pola skema di memori jangka panjang, sebagaimana Lan Hunter menunjukkan bahwa:

Penguasaan terhadap beberapa sistem *mnemonic* yang sederhana dapat membimbing beberapa orang untuk membentuk prinsip, pertama kali bahwa mereka dapat mengontrol dan mengubah aktivitas mental mereka sendiri. Perwujudan ini bisa saja mendorong mereka untuk menjalankan eksperimentasi otokhitik terhadap prosedur-prosedur pola belajar dan menghafal yang juga merupakan bagian penting dari perkembangan intelektual.⁴

Membaca atau melihat suatu materi secara berulang-ulang atau mengerjakan soal-soal matematika akan lebih kuat menanamkan materi tersebut di memori. Sedangkan penyajian materi dengan menggunakan teknik *mnemonic* akan lebih mempermudah mengingat materi tersebut. Ini dapat dibuktikan oleh Sudirman dari Universitas Negeri Semarang pada tahun 2005 dengan judul penelitian “Upaya Meningkatkan Pemahaman Konsep Trigonometri pada Siswa Kelas IX SMP Muhammadiyah Margasari dengan Menggunakan Teknik *Mnemonic*”, dan terbukti bahwa prestasi belajar siswa mengalami peningkatan setelah dilakukan tindakan dengan menggunakan teknik ini⁵. Oleh karena itu, peneliti memilih teknik ini sebagai bahan penelitian karena telah terbukti cocok dengan matematika. Dan beberapa teknik *mnemonic* yaitu antara lain :

1. Akronim adalah menggunakan huruf awal atau suku kata awal dari suatu kata untuk mengingat dan memudahkan dalam menghafal dan

⁴ Bruce Joyce, dkk, *Models Of Teaching* (Yogyakarta, 2009), hal 239.

⁵ Di akses dari internet tanggal 28 Desember 2009.

mempelajari, contoh Sindemi, Cossami, Tandesa adalah defenisi dari sinus, cosinus dan tangen

2. *Chunking* atau Pematongan

Memenggal informasi menjadi bagian-bagian yang lebih sempit maka suatu informasi yang panjang atau kompleks akan lebih mudah dipelajari.

3. *Link-Word* atau Kata berkait

Teknik ini banyak diterapkan dalam mempelajari bahasa asing dan sulit diterapkan untuk materi matematika.

4. *Rhyme* atau *Jingle*

Merupakan nyanyian dengan menggunakan tangga nada tertentu yang enak didengar.

Dan menurut para ahli, penerapan teknik *mnemonic* dalam pembelajaran matematika mempunyai beberapa tahap, seperti berikut ini:

a. Tahap Pertama : Menghadirkan materi

Guru menyajikan materi ketika siswa telah fokus atau siap untuk menerima materi pelajaran agar lebih mudah untuk mengolah dan mengingat materi tersebut. Secara umum, hal ini, mencakup upaya untuk fokus dan berkonsentrasi pada hal-hal yang substansial yang perlu diingat. Menggaris bawahi atau mendaftar serta memberikan tanda khusus dan mengutarakan kembali adalah cara yang dapat memperkuat perhatian siswa.

b. Tahap kedua: Menyajikan materi dan membuat asosiasi

Membuat materi menjadi familiar dan mengembangkan hubungan-hubungan dan menggunakan teknik-teknik *mnemonic* seperti akronim, dan lain-lain.

c. Tahap ketiga: Mengenal kembali

Siswa diberikan latihan untuk mengetahui sampai sejauh mana yang dapat diingat dengan bentuk pilihan benar salah atau dengan pilihan ganda.

d. Tahap keempat: Mengingat kembali

Siswa diberikan tugas untuk mengumpulkan materi yang telah dipelajari atau dengan memberikan soal-soal latihan berbentuk essay. Walaupun teknik pelajaran ini dapat diterapkan dalam sesi pengajaran memori yang dikontrol oleh guru, teknik tersebut memiliki aplikasi yang cukup luas setelah siswa menguasainya. Oleh itu, siswa diajarkan langkah-langkahnya untuk mengurangi ketergantungan pada guru berikut langkahhnya:

- 1) Mengolah informasi untuk dipelajari
- 2) Menata informasi untuk dipelajari
- 3) Menghubungkan informasi dengan materi yang familiar
- 4) Praktek, latihan selalu penting dan siswa akan mendapat manfaat dengan melatih mereka sendiri.

Emosi adalah unsur penting dalam kebanyakan memori. Memori terbentuk pada kondisi emosi tertentu cenderung lebih mudah diingat kembali pada waktu –waktu yang memicu kondisi emosi yang mirip. Sejumlah bukti mendukung teori menyatakan bahwa mengaktifkan kembali memori yang lemah akan membutuhkan aktifitas mental, namun tidak demikian pada memori yang kuat.⁷ Beberapa situasi yang mempengaruhi proses mengingat antara lain:

⁷ Diane Rohis, *Pengajaran Matematika Sesuai cara Kerja Otak* (Cet.I,Jakarta: 2009) h.141

- 1) Pembentukan satu gambaran mental dari sesuatu yang sedang diingat;
- 2) Pengorganisasian bahwa yang sedang dipelajari untuk diingat seperti diorganisasikan dalam bentuk kerangka, satu diagram atau model.
- 3) Penyerapannya waktu sedang dipelajari;
- 4) Menghafalkannya kembali.

B. Rumusan Masalah

Berdasarkan latar belakang yang telah dikemukakan sebelumnya, maka yang menjadi permasalahan dalam penelitian ini adalah :

Apakah hasil belajar matematika dapat ditingkatkan melalui teknik *mnemonic* pada siswa Kelas VIIIA MTs Aisyiah Sungguminasa Kab. Gowa?

C. Hipotesis Tindakan

Berdasarkan teori Lan Hunter yang mengatakan bahwa:

Penguasaan terhadap beberapa sistem *mnemonic* yang sederhana dapat membimbing beberapa orang untuk membentuk prinsip, pertama kali bahwa mereka dapat mengontrol dan mengubah aktivitas mental mereka sendiri. Perwujudan ini bisa saja mendorong mereka untuk menjalankan eksperimentasi otokhitik terhadap prosedur-prosedur pola belajar dan menghafal yang juga merupakan bagian penting dari perkembangan intelektual.⁸

Berdasarkan permasalahan di atas, hipotesis tindakannya adalah:

Melalui Teknik Mnemonic maka dapat Meningkatkan Hasil Belajar Siswa pada mata pelajaran Matematika Kelas VIIIA MTs Aisyiah Sungguminasa Kabupaten.Gowa.

⁸ *Op cit.*

D. Pengertian Judul dan Batasan Operasional Variabel

Definisi operasional variabel dimaksudkan untuk memberikan gambaran yang jelas tentang variabel-variabel yang diperhatikan, sehingga tidak terjadi kesalahan penafsiran. Pengertian operasional variabel dalam penelitian ini diuraikan sebagai berikut:

1. Teknik *Mnemonic*

Kamus Oxford mengartikan mnemonic adalah “ tentang atau terdesain untuk membantu ingatan”⁹. *Mnemonic* adalah teknik yang teruji ilmiah berdasarkan pengetahuan manusia tentang prinsip-prinsip memori dan strategi mnemonic secara umum adalah strategi untuk mengingat atau menghafal materi.

2. Hasil Belajar Matematika

Hasil adalah sesuatu yang diadakan (dibuat, dijadikan, dan sebagainya) oleh usaha.¹⁰ Dan belajar adalah berusaha memperoleh kepandaian atau ilmu.¹¹ Sedangkan Matematika adalah pengkajian logis

⁹ [www.http://Kangmul.wordpress.com](http://Kangmul.wordpress.com). *Teknik Mnemonic.com*. diakses pada tanggal 15 Desember 2009

¹⁰ Tim Penyusun, *Kamus Besar Bahasa Indonesia*, (Cet. II; Jakarta: PT. Balai Pustaka, 1992) h.300.

¹¹ *Ibid*, h.31.

mengenai bentuk, susunan besaran-besaran dan konsep-konsep yang berkaitan.¹² Jadi hasil belajar adalah kepandaian atau ilmu yang diperoleh dengan usaha.

Berdasarkan pengertian di atas dapat ditarik kesimpulan bahwa teknik *Mnemonic* dapat mempengaruhi hasil belajar matematika.

E. Tujuan Penelitian

Adapun tujuan penelitian yang ingin dicapai adalah:

Untuk mengetahui peningkatan hasil belajar matematika siswa kelas VIIIA MTs Aisyiah Sungguminasa Kabupaten Gowa melalui teknik *Mnemonic*.

F. Manfaat Penelitian

Adapun manfaat yang diperoleh dari hasil penelitian ini adalah sebagai berikut:

1. Bagi Siswa:

Dengan adanya teknik yang baru maka akan memotivasi siswa untuk belajar matematika.

2. Bagi Guru:

Sebagai model alternatif untuk mengajarkan matematika kepada siswa sehingga tujuan pembelajaran dapat tercapai.

3. Bagi Sekolah:

Dengan adanya penelitian ini maka diharapkan sekolah dapat menerapkan model ini untuk memperoleh mutu siswa yang lebih baik lagi.

¹² Kartasmita, Barra G. *Kamus matematika* (Jakarta: Depdikbud, 1993) hlm. 75

4. *Bagi Peneliti:*

Memperoleh pengalaman dalam mengajarkan matematika dengan model Teknik *Mnemonic* sehingga ketika sudah menjadi guru dapat memberikan kontribusi bagi dunia pendidikan.

G. *Garis Besar Isi*

Dalam skripsi ini secara garis besar dibagi dalam lima bab. Adapun rincian dari setiap bab adalah sebagai berikut:

Bab I Pendahuluan mencakup penjelasan-penjelasan yang berkaitan erat dengan masalah yang dibahas dalam bab-bab selanjutnya. Oleh karena itu, bagian pendahuluan dimaksudkan untuk mengantarkan pembaca memasuki uraian-uraian selanjutnya. Dalam bab ini terdiri atas tujuh bagian besar yaitu latar belakang permasalahan, rumusan masalah, hipotesis, definisi operasional variabel, tujuan penulisan, manfaat penelitian, dan garis besar isi. Pada latar belakang masalah yang dibahas adalah peneliti mengambil masalah yang diangkat. Sedangkan pada rumusan masalah dikemukakan masalah yang akan dipecahkan. Rumusan masalah ini diungkapkan dalam bentuk pertanyaan. Di dalam hipotesis diungkapkan jawaban sementara atas masalah yang dihadapi. Selain itu diperlukan definisi operasional variabel yang diperhatikan. Adapun dalam tujuan penulisan diungkapkan tujuan penuli menulis skripsi. Tujuan ini harus diungkapkan secara jelas dan didasarkan pada rumusan masalah. Dalam manfaat penelitian diuraikan manfaat yang akan diperoleh dari penelitian ini.

Baik untuk siswa, guru, sekolah maupun untuk peneliti sendiri. Adapun yang terakhir yaitu garis besar isi yang merupakan uraian penjelasan setiap bab.

Bab II Tinjauan Pustaka membahas tentang kajian teoritis yang erat kaitannya dengan permasalahan dalam penelitian ini dan menjadi dasar dalam merumuskan dan membahas mengenai aspek-aspek yang sangat penting untuk diperhatikan dalam penelitian ini. Dengan demikian, di dalam bab ini dijelaskan hal-hal yang berhubungan dengan judul, terutama penjelasan-penjelasan yang terkait dengan model yang digunakan dan hasil belajar itu sendiri. Bab ini mencakup hasil belajar matematika dan teknik *Mnemonic*

Bab III Metodologi Penelitian mencakup jenis penelitian yang digunakan yaitu penelitian tindakan kelas (PTK) atau CAR (*Classroom Action Research*), dengan jumlah subjek penelitian sebanyak 33 siswa. Prosedur penelitian adalah langkah-langkah yang dilakukan dalam penelitian ini yang terdiri dari empat langkah yaitu perencanaan, pelaksanaan, pengamatan dan refleksi. Sedangkan teknik pengumpulan data adalah suatu teknik yang dilakukan untuk mengumpulkan data dalam penelitian, dan instrumen yang digunakan adalah tes hasil belajar dan lembar observasi.

Bab IV Hasil Penelitian merupakan data yang diperoleh pada saat penelitian dan pembahasannya yang memuat penjelasan-penjelasan dari hasil observasi dan tes setelah penerapan teknik *Mnemonic* dalam pembelajaran matematika

Bab V Kesimpulan berisi hal-hal yang membahas tentang rangkuman hasil penelitian berdasarkan rumusan masalah yang ada serta saran-saran yang dianggap perlu sebagai implikasi penelitian agar tujuan penelitian dapat tercapai dan berguna bagi berbagai pihak.



BAB II

KAJIAN PUSTAKA

A. Pengertian Belajar

Banyak ahli yang mendefinisikan tentang pengertian hasil belajar. Biasanya setiap definisi berbeda antara satu dengan yang lain, namun pada hakekatnya definisi tersebut memiliki makna relatif sama. Dalam petunjuk proses belajar

mengajar disebutkan bahwa belajar merupakan suatu proses perubahan sikap dan tingkah laku setelah terjadinya interaksi dengan berbagai sumber belajar, seperti buku, teman sekelas dan dengan guru.

Menurut kebanyakan orang belajar itu identik dengan ilmu pengetahuan sehingga segala kegiatan seperti meniru ucapan kalimat, mengumpulkan perbendaharaan kata dan fakta-fakta, mengukur dan sebagainya disepakati banyak orang sebagai perbuatan belajar. Namun tidak semua aktivitas yang dilakukan disebut sebagai perbuatan belajar seperti melamun marah, menikmati hiburan dan lain-lain. Berbicara mengenai hasil belajar, tidak lepas dari pengertian belajar itu sendiri. Terkadang seseorang sering menyuruh untuk belajar, padahal dia tidak tahu arti dari belajar itu sendiri. Namun dalam mengartikan belajar, para ahli memiliki berbagai pendapat diantaranya sebagai berikut:

- a. Hilgard dan Bower mengemukakan bahwa belajar berhubungan dengan perubahan tingkah laku seseorang terhadap sesuatu situasi tertentu yang disebabkan oleh pengalamannya yang berulang-ulang dalam situasi itu, di mana perubahan tingkah laku itu tidak dapat dijelaskan atau dasar kecenderungan respon pembawaan, kematangan, atau keadaan-keadaan sesaat seseorang (misalnya kelelahan, pengaruh obat, dan sebagainya).
- b. Gagne menyatakan bahwa belajar terjadi apabila suatu situasi stimulus bersama dengan isi ingatan mempengaruhi siswa sedemikian rupa sehingga perbuatannya (*performance*-nya) berubah dari waktu sebelum ia mengalami situasi itu ke waktu sesudah ia mengalami situasi tadi.

- c. Morgan mengemukakan bahwa belajar adalah setiap perubahan yang relatif menetap dalam tingkah laku yang terjadi sebagai suatu hasil dari latihan atau pengalaman.
- d. Witherington mengemukakan bahwa belajar adalah suatu perubahan di dalam kepribadian yang menyatakan diri sebagai suatu pola baru daripada reaksi yang berupa kecakapan, sikap, kebiasaan, kepandaian, atau suatu pengertian.¹³
- e. Burton merumuskan pengertian belajar sebagai perubahan tingkah laku pada diri individu dengan lingkungannya.
- f. James O. Whittaker mengemukakan belajar adalah proses dimana tingkah laku ditimbulkan atau diubah melalui latihan atau pengalaman dan belajar adalah suatu proses yang dilakukan individu untuk memperoleh suatu perubahan tingkah laku yang baru secara keseluruhan, sebagai hasil pengalaman individu itu sendiri didalam interaksi dengan lingkungannya.
- g. Abdillah mengemukakan bahwa belajar adalah suatu usaha sadar yang dilakukan oleh individu dalam perubahan tingkah laku baik melalui latihan dan pengalaman yang menyangkut aspek-aspek kognitif , afektif dan psikomotorik untuk memperoleh tujuan tertentu.¹⁴
- h. Walker menyatakan bahwa belajar adalah suatu perubahan dalam pelaksanaan tugas yang terjadi sebagai hasil dari pengalaman dan tidak ada sangkut

¹³ M. Ngalim Purwanto, *Psikologi Pendidikan*, (Cet. XIII, Bandung: PT.Remaja Rosdakarya, 1998). h. 84

¹⁴ Aunurrahman, *Belajar dan Pembelajaran*, (Cet. II; Bandung: Alfabeta, 2009) h.35.

pautnya dengan kematangan rohaniah, kelelahan, motivasi, perubahan dalam situasi stimulus atau faktor-faktor samar-samar lainnya yang tidak berhubungan langsung dengan kegiatan belajar

- i. Winkel mengemukakan bahwa belajar adalah suatu aktivitas mental/psikis yang berlangsung dalam interaksi aktif dengan lingkungan, yang menghasilkan perubahan-perubahan dalam pengetahuan-pemahaman, keterampilan, dan nilai sikap.
- j. Cronbach menyatakan bahwa belajar itu merupakan perubahan perilaku sebagai hasil dari pengalaman atau belajar yang sebaik-baiknya adalah dengan mengalami sesuatu yang menggunakan pancaindera. Dengan kata lain, bahwa belajar adalah suatu cara mengamati, membaca, meniru, mengintimasi, mencoba sesuatu, mendengar, dan mengikuti arah tertentu.
- k. Degeng menyatakan bahwa belajar merupakan pengaitan pengetahuan baru pada struktur kognitif yang sudah dimiliki si belajar.¹⁵

Definisi-definisi yang telah dikemukakan oleh para ahli di atas memang berbeda-beda, akan tetapi bila dikaji dapat disimpulkan sebagai berikut:

- a. Belajar itu membawa perubahan dalam arti perubahan perilaku, baik aktual, maupun potensial;
- b. Perubahan itu pada dasarnya adalah perolehan kecakapan baru;

¹⁵Yatim Riyanto, *Paradigma Baru Pembelajaran*, (Cet. I; Surabaya: Prenada Media Group, 2008) h.5.

c. Perubahan itu terjadi karena pengalaman, baik yang diusahakan dengan sengaja, maupun yang tidak diusahakan dengan sengaja.¹⁶

Sehingga dapat disimpulkan bahwa belajar adalah suatu proses yang mengubah kelakuan lama ke kelakuan baru yang mengakibatkan seseorang lebih siap dalam menghadapi suatu situasi tertentu. Dengan demikian, kegiatan belajar akan selalu dialami oleh manusia sepanjang hayatnya, baik secara sadar atau tidak, dan setelah belajar akan diperoleh perubahan-perubahan yang merupakan hasil belajar dari pengalaman-pengalaman belajar. Dan Slameto mengemukakan bahwa:

Belajar adalah suatu proses usaha yang dilakukan seseorang untuk memperoleh suatu perubahan tingkah laku yang baru secara keseluruhan sebagai pengalaman sendiri dalam interaksi dengan lingkungannya.¹⁷

Hasil belajar yang dicapai oleh siswa dapat diketahui setelah mengikuti proses belajar. Hasil belajar dicapai seseorang dengan menjadi indikator tentang batas kemampuan, kesanggupan, pengetahuan, keterampilan dan sikap atau nilai yang dimiliki oleh orang itu dalam suatu pekerjaan.

B. Hasil Belajar Matematika

Mata pelajaran matematika merupakan salah satu mata pelajaran yang dipelajari oleh seluruh siswa mulai dari TK sampai perguruan tinggi. Hal ini dilakukan karena mengingat betapa pentingnya matematika dalam kehidupan. Walaupun demikian tidak sedikit yang tidak mengerti hakikat matematika itu

¹⁶ Sahabuddin, *Mengajar dan Belajar Dua Aspek dari Suatu Proses yang Disebut Pendidikan*, (Cet. III, Makassar: Badan Penerbit UNM, 2007). h. 81

¹⁷ Slameto, *Belajar dan Faktor-Faktor yang Mempengaruhinya*, (Yogyakarta, 2003). h.3

sendiri sehingga sulit untuk mempelajarinya bahkan kebanyakan siswa menghindari matematika, terutama siswa SMA. Di samping itu, matematika memiliki penalaran deduktif yang berkaitan dengan ide-ide, konsep-konsep, simbol-simbol yang abstrak tersusun secara hierarki serta bersifat sebagai aksiomatik sehingga belajar matematika merupakan kegiatan mental yang tinggi.

Jika ada yang menanyakan tentang pengertian matematika maka jawabannya sangatlah sulit karena semakin lama cakupan matematika makin luas. Menurut bahasa, kata “matematika” berasal dari kata “*máthema*” dalam bahasa Yunani yang diartikan sebagai “sains, ilmu pengetahuan, atau belajar” juga “*mathematikós*” yang diartikan sebagai “suka belajar”. Sedangkan menurut pandangan beberapa ahli, matematika adalah sebagai berikut:

- a. James dan James dalam kamus matematikanya mengemukakan bahwa matematika adalah ilmu tentang bentuk, susunan, besaran, dan konsep-konsep yang berhubungan lainnya dengan jumlah yang banyak.
- b. Kline mengemukakan bahwa matematika itu bukan pengetahuan yang menyendiri yang dapat sempurna karena dirinya sendiri, tetapi keberadaannya itu untuk membantu manusia dalam memahami dan menguasai permasalahan sosial, ekonomi, dan alam.
- c. Johnson dan Rising menyatakan bahwa matematika adalah pola berpikir, pola mengorganisasikan pembuktian yang logis; matematika itu adalah bahasa; matematika adalah pengetahuan struktur yang terorganisasikan, sifat-sifat atau teori-teori itu dianut secara deduktif berdasarkan kepada unsur-unsur yang

didefinisikan atau tidak, aksioma-aksioma, sifat-sifat atau teori-teori yang telah dibuktikan kebenarannya;¹⁸

d. R. Soedjadi merangkum beberapa definisi matematika yaitu :

1. Matematika adalah cabang ilmu pengetahuan eksak dan terorganisir secara sistematis
2. Matematika adalah pengetahuan tentang bilangan dan kalkulasinya
3. Matematika adalah pengetahuan tentang penalaran logis dan berhubungan dengan bilangan
4. Matematika adalah pengetahuan tentang fakta-fakta kuantitatif dan masalah tentang ruang dan bentuk
5. Matematika adalah pengetahuan tentang struktur-struktur yang logis.
6. Matematika adalah pengetahuan tentang aturan-aturan yang ketat.¹⁹

Dari pendapat di atas terlihat bahwa cakupan matematika sangat luas dan setiap ahli melihat matematika dari berbagai sisi. Sehingga dari pendapat di atas terlihat bahwa matematika mencakup ilmu tentang struktur, ilmu deduktif, dan ilmu tentang pola dan hubungan.

Dan menurut Kartsasmita (kamus matematika) menyatakan bahwa:

Matematika adalah pengkajian logis mengenai bentuk, susunan besaran-besaran dan konsep-konsep yang berkaitan. Matematika seringkali dikelompokkan ke dalam 3 bidang yaitu aljabar, analisis dan geometri,

¹⁸ Kesro, *Dasar-dasar Pendidikan MIPA*, (Cet. I, Jakarta: Depdikbud, 1994) h. 2

¹⁹ R. Soedjadi, *Kiat Pendidikan Matematika di Indonesia*, (Cet. I; Jakarta: Departemen Pendidikan Nasional, 1999) h. 11.

walaupun demikian tidak dapat dibuat pembagian jelas karena cabang-cabang ini telah bercampur baur.²⁰

Selain itu, Brunner mengadakan pengamatan ke sekolah-sekolah dari hasil pengamatan tersebut diperoleh beberapa kesimpulan yang melahirkan dalil-dalil.

Diantara dalil-dalil tersebut adalah dalil penyusunan (construction Theorem).

Dalil ini menyatakan bahwa:

Jika anak ingin mempunyai kemampuan dalam menguasai konsep, teorema, definisi dan semacamnya, anak harus dilatih untuk penyusunan representatifnya, anak-anak harus melakukannya sendiri. Apabila dalam proses perumusan dan penyusunan ide-ide tersebut disertai benda-benda kongkrit, maka akan lebih mudah mengingat ide-ide yang dipelajari itu. Dapat disimpulkan bahwa pada hakekatnya dalam tahap awal pemahaman konsep juga diperlukan aktivitas-aktivitas kongkrit yang mengantarkan anak pada pengertian konsep.²¹

Setelah memahami hakikat matematika maka diharapkan siswa tertarik untuk belajar matematika sehingga memperoleh hasil belajar yang bagus. Bagus tidaknya hasil belajar siswa dapat diketahui dengan cara memberikan evaluasi hasil belajar. Dalam melakukan evaluasi hasil belajar yang dijadikan sasaran adalah taksonomi Bloom.

Taksonomi ini pada dasarnya adalah taksonomi tujuan pendidikan, yang menggunakan pendekatan psikologi, yakni pada dimensi psikologi apa yang berubah pada peserta didik setelah ia memperoleh pendidikan itu. Taksonomi ini dikenal secara populer dengan taksonomi Bloom's, karena nama pencetus ide ini

²⁰ Kartasmita, Barra G. .*Op. Cit.* h. 75

²¹ H. Hudoyo, *Strategi Belajar Matematika* (Malang: IKIP Malang, 1990) hlm. 45

adalah Benjamin S. Bloom, walaupun tidak semua domain di kembangkan olehnya. Bloom's membagi tujuan belajar pada 3 domain, yaitu:

1. Cognitive domain (Kognitif)
2. Affective domain (Afektif)
3. Psycho-motor domain (Psikomotorik)²²

Taksonomi di atas membantu kita dalam menentukan aspek yang akan dinilai sehingga seorang guru dengan mudah dapat menentukan tes yang cocok untuk mengukur aspek yang akan dinilai.

Prestasi belajar matematika merupakan puncak proses belajar, prestasi belajar tersebut karena evaluasi guru, untuk meningkatkan kemampuan siswa dalam memahami dan menerapkan konsep-konsep matematika setelah mengikuti proses belajar mengajar.

Sedangkan hasil belajar matematika adalah sesuatu yang dicapai melalui proses belajar matematika atau dengan kata lain belajar matematika diperlukan adanya keterlibatan mental dalam mengkaji hubungan-hubungan antara struktur-struktur dari matematika sehingga diperoleh pengetahuan sebagai hasil belajar matematika yang dapat dipergunakan dalam kehidupan sehari-hari dalam mempelajari berbagai ilmu pengetahuan.

C. Teknik Mnemonic

²²M. chabib thoha, *Teknik Evaluasi Pendidikan*, (Cet.V, Jakarta: PT Rajagrafindo Persada, 2003) h. 27

Memori memiliki fungsi yang penting bagi manusia. Jika kita lakukan aktivitas berpikir maupun menalar, maka sebagian besar kita menggunakan fakta dari memori atau ingatan kita. Kita menggunakan konsep-konsep waktu dengan menghubungkan-hubungkan masa sekarang dengan masa lalu serta membuat perencanaan untuk masa datang.

Hal tersebut dimungkinkan dengan adanya fasilitas memori kita yang kuat dan dapat disesuaikan pada berbagai situasi oleh memori inilah manusia dapat dikatakan makhluk bersejarah artinya makhluk yang tidak ditentukan oleh pengaruh proses yang terjadi dari yang terjadi saat ini saja, tetapi berkembang dalam sejarah masa lalunya yang masih dimilikinya, dan sewaktu-waktu dapat dihidupkan kembali.²³

1. Pengertian Teknik *Mnemonic*

Sebelum ilmu pengetahuan mengenai otak, yaitu neurofisiologi dan psikologi, mengungkapkan kekuatan yang luar biasa dari otak manusia bangsa Yunani telah menemukan bahwa kinerja mental dapat ditingkatkan secara luar biasa dapat digunakan dengan menggunakan teknik tertentu.²⁴ Teknik-teknik ini didasarkan pada prinsip-prinsip fundamental yang mudah dan menyenangkan untuk diterapkan serta mempunyai pengaruh jelas dalam memperbaiki memori.

²³ R Funny Mustikasari Elita. *Memahami Memori*(Semarang, 2000), h.1

²⁴ *Ibid.*

Menurut teori Plato tentang pengingatan kembali adalah teori yang berpendapat bahwa pengetahuan adalah fungsi mengingat kembali informasi-informasi yang telah lebih dulu diperoleh. Sebagaimana Ilmuwan Yunani Kuno menyatakan bahwa

Memori adalah anugerah yang mengagumkan yang membuat seseorang bisa mengingat kembali masa lalu, mengutarakan keadaan sekarang dan merenungkan masa depan melalui persamaanya masa lalu.²⁵

Kamus Oxford mengartikan *mnemonic* adalah “tentang atau terdesain untuk membantu ingatan”.²⁶ Kata *mnemonic* berasal dari nama dewi memori Yunani *Mnemosyne*, perwujudan dari kemampuan mengingat bangsa Yunani terlihat dalam persembahan kepada para dewa-dewi. Kecanggihan dari teknik mnemonic bisa didapatkan dimana-mana, dan dapat digunakan siapa saja dengan seksama. Karena teknik ini didasarkan pada prinsip-prinsip fundamental yang mudah dan menyenangkan untuk diterapkan serta mempunyai pengaruh jelas dalam memperbaiki memori. Dan menurut Plato tentang pengingatan kembali adalah teori yang berpendapat bahwa pengetahuan adalah fungsi mengingat kembali informasi-informasi yang telah lebih dulu diperoleh.²⁷

Intruksi *mnemonic* mengacu kepada intruksi atau strategi belajar yang terancang khusus untuk mengingatkan memori. Hal ini dimaksudkan untuk

²⁵ [www.Ababasoft.com/mnemonic htm](http://www.Ababasoft.com/mnemonic.htm). Diakses pada tanggal 15 Desember 2009

²⁶ <http://Kangmul.wordpress.com>. *Op. Cit*

²⁷ R Funny ME, *Op. Cit*. h. 2

memodifikasi atau mengubah informasi dimana para pembelajar segera dapat mengetahuinya. *Mnemonic* adalah teknik yang teruji ilmiah berdasarkan pengetahuan manusia tentang prinsip-prinsip memori dan strategi *mnemonic* secara umum adalah strategi untuk mengingat atau menghafal material.

2. Beberapa Teknik *Mnemonic*

a) Teknik kata kunci

Teknik kata kunci adalah salah satu teknik *mnemonic*. Teknik kata kunci mempunyai berbagai macam variasi aplikasi yang bisa membantu untuk mengingat kembali. Salah satu kemungkinannya yaitu dalam mengajarkan kata-kata baru.

b) Teknik *Chunking* /perpotongan

Chunking adalah teknik hafalan yang digunakan ketika mengingat angka-angka, meskipun dapat juga digunakan untuk mengingat hal-hal lain. Teknik ini berdasarkan ide bahwa memori jangka pendek itu terbatas pada jumlah benda yang ada. Biasanya setiap orang dapat mengingat 7 (lebih atau kurang 2) “benda” dalam memori jangka pendek. Dengan kata lain, orang dapat mengingat 5 sampai 9 barang dalam sekali waktu. Jika diperhatikan, nomor telepon lokal terdiri dari 6-7 digit, hal ini memungkinkan seseorang dapat mengingat sekali waktu.

Saat menggunakan teknik ini untuk mengingat sesuatu, dapat dilakukan dengan mengurangi jumlah benda yang diingat dalam memori dengan meningkatkan ukuran dari setiap benda. Dalam mengingat nomor telepon

085299987774, bisa dihafal setiap nomor individu atau dengan menjadi 085 299 987 774. Hal ini berarti angka 085299987774 dihafalkan dengan memenggalnya, tidak dihafalkan 12 angka secara keseluruhan, tetapi dipenggal-penggal menjadi 4 bagian. Hal ini sangat membantu jika dari penggolongan tersebut terdapat angka yang sudah akrab.

c) Teknik Loci

Mengorganisasikan setiap informasi yang dibutuhkan untuk mengingat dengan salah satu penanda yang ada.

d) Teknik Rima

Teknik rima adalah teknik yang menggunakan skema rima yang sudah dikenal untuk membantu memori karena lebih mengacu pada tipe kecerdasan selain matematika/logika dan verbal/linguistic, yang membuat teknik ini bisa digunakan untuk mengingat kembali hal-hal yang tidak dapat dipelajari dengan cara lain (misalnya pengingatan tabel perkalian). Teknik ini membantu siswa mengingat tetapi tidak menekankan pada pemahaman atas konsep dasar.

e) Teknik akronim

Teknik ini membentuk akronim dengan menggunakan setiap awal huruf dari sekelompok kata untuk membentuk kata baru. Hal ini akan berguna ketika menghafalkan kata dalam suasana tertentu. Akronim sangat umum dalam banyak bahasa dan bidang. Misalnya nama seorang suku khayalan

SOH-CAH-TOA sering digunakan untuk membantu siswa mengingat fungsi trigonometri.

$$\text{Sine(sinus)} = \frac{\text{Opposite Side}}{\text{Hypotenusa}}, \text{Cosine(Cosinus)} = \frac{\text{Adjacent Side}}{\text{Hypotenusa}},$$

$$\text{Tangent} = \frac{\text{Adjacent Side}}{\text{Hypotenusa}}.$$

Meskipun akronim sangat membantu dalam menghafal, teknik ini juga memiliki kelemahan. Pertama, teknik ini cocok untuk yang senang dengan hafalan, bukan untuk pemahaman. Bedakan antara pemahaman dengan hafalan, memahami adalah cara yang paling jitu untuk menghafal. Orang berasumsi bahwa jika mereka telah menghafal sesuatu mereka harus "tahu" itu: tetapi hafalan tidak menyiratkan sebuah pemahaman. Masalah kedua dari akronim adalah terkadang sulit untuk membentuk akronim itu sendiri. Tidak semua kata akan disusun dengan teknik ini. Akhirnya akronim seperti teknik-teknik yang lainnya, akan mudah terlupakan kecuali memang sering dihafalkan.

f) Teknik *Acrostik* (kalimat dan susunan kata)

Teknik *acrostic* hampir sama pengertiannya dengan teknik akronim. Teknik *acrostic* merupakan salah satu teknik mengingat dengan menggunakan huruf pertama pada setiap kata untuk mengingat. Huruf dalam teknik ini digunakan sebagai kata pengganti untuk sebuah kata baru. Seperti *Pipo Londo* (ping atau perkalian, poro atau sebagian, lan atau penjumlahan,

sudo atau pengurangan) artinya susunan operasi matematika, perkalian dan pembagian sebelum penambahan dan pengurangan.

g) Teknik *Simonides* (Pasak Lokasi)

Teknik ini membantu untuk mengingat suatu keadaan seperti gambar yang membantu untuk mengingat.

h) Teknik *Chaining*

Teknik ini digunakan untuk mengingat daftar urut ataupun tidak urut, tetapi juga dapat digunakan untuk mengingat hal-hal yang lain misalnya, rumus matematika ataupun fisika. Teknik ini dibuat dalam bentuk cerita yang mempunyai alur sekaligus.

3. Kelebihan dan Kekurangan Teknik *Mnemonic*


a. Kelebihan Teknik *Mnemonic*

Adapun kelebihan teknik *mnemonic* adalah memberikan suatu alternatif kepada siswa untuk mempermudah mengingat kembali informasi atau materi yang telah dipelajari. Dimana suatu *mnemonic* membantu pengorganisasian informasi yang mencapai memori kerja dalam pola yang dikenal sedemikian rupa sehingga informasi tersebut lebih mudah dicocokkan dengan pola skema memori jangka panjang, karena

pengenalan pola tersebut merupakan bagian penting dalam menghubungkan informasi memori jangka panjang.

b. Kekurangan Teknik *Mnemonic*

Adapun kekurangan teknik *mnemonic* adalah hanya membantu siswa untuk menngingat atau menghafal materi, selain itu teknik ini juga agak sulit digunakan karena unutm membuat asosiasinya atau jenis teknik yang digunakan (misalnya akronim yang digunakan) terkadang sulit untuk membentuknya.

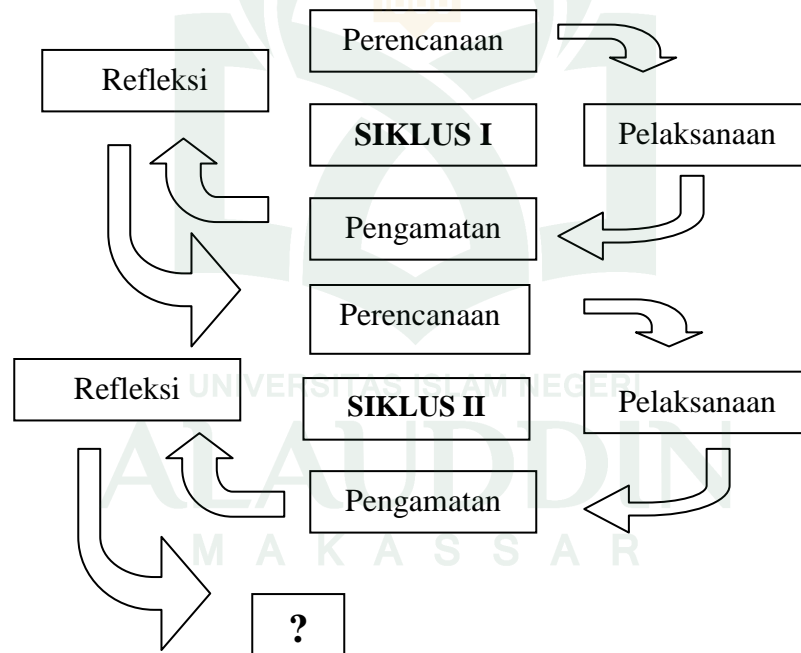


BAB III

METODE PENELITIAN

A. Jenis Penelitian

Penelitian ini adalah penelitian tindakan kelas atau CAR (*Classroom Action Research*). Secara garis besar, ada empat tahap yang lazim digunakan yaitu tahap perencanaan, pelaksanaan, pengamatan, dan refleksi. Adapun dari tahapan ini adalah sebagai berikut:²⁸



Gb. Siklus Penelitian Tindakan Kelas

²⁸Suharsimi Arikunto, *Penelitian Tindakan Kelas*, (Cet. IV, Jakarta: Bumi Aksara, 2008)

B. Subjek Penelitian

Penelitian ini dilaksanakan di MTs Aisyah Sungguminasa Kabupaten Gowa dengan subjek penelitian siswa kelas VIIIA semester II (Genap) tahun pelajaran 2009/2010 dengan jumlah siswa 33 orang.

C. Prosedur Penelitian

Penelitian tindakan kelas ini direncanakan dilakukan atas empat siklus yaitu siklus I dan siklus II, siklus III, dan siklus IV. Keempat siklus tersebut merupakan rangkaian yang saling berkaitan. Artinya, setiap siklus dilaksanakan berdasarkan siklus sebelumnya. Selanjutnya diuraikan gambaran mengenai kegiatan yang dilakukan dalam masing – masing siklus penelitian sebagai berikut:

Gambaran Umum Siklus I

1. Tahap Perencanaan.

Tahap ini merupakan suatu tahap persiapan untuk melakukan suatu tindakan, pada tahap ini langkah – langkah yang dilakukan adalah sebagai berikut :

- a. Menetapkan status sistem pengajaran, termasuk mengkaji kurikulum MTs Aisyah Sungguminasa untuk mata pelajaran matematika dan hal yang berhubungan dengan kondisi siswa.
- b. Merumuskan tujuan – tujuan pengajaran.
- c. Mengembangkan instrument penelitian untuk melihat hasil belajar matematika siswa terhadap materi yang disajikan.

- d. Membuat desain pembelajaran dalam hal ini perangkat pembelajaran untuk setiap pertemuan yakni berupa Rencana Pelaksanaan Pembelajaran (RPP).
- e. Membuat lembar observasi (untuk mengamati bagaimana kondisi belajar mengajar ketika pelaksanaan tindakan berlangsung).

2. Tahap Pelaksanaan

Pada tahap ini yang akan dilakukan adalah:

- a. Menguji cobakan desain yang telah dibuat pada proses perencanaan.
- b. Memberikan tes untuk mengetahui hasil belajar terkait materi yang telah diajarkan.

3. Tahap Pengamatan

Pada tahap ini kegiatan yang dilakukan adalah mengamati setiap aktifitas siswa selama proses pembelajaran berlangsung dengan menggunakan lembar pengamatan (observasi) yang memuat faktor yang diamati yaitu:

- a. Siswa yang hadir saat proses pembelajaran berlangsung.
- b. Siswa yang memberi perhatian saat guru menjelaskan.
- c. Siswa yang bertanya.
- d. Siswa yang mencari solusi atau jawaban dari pertanyaan atau masalah yang diajukan.
- e. Siswa yang mampu menemukan solusi ketika diajukan permasalahan atau pertanyaan.

- f. Siswa yang mengerjakan soal di depan kelas.
 - g. Siswa mampu mengingat materi yang telah diajarkan.
 - h. Siswa yang mampu menyimpulkan pelajaran yang telah berlangsung.
4. Tahap Refleksi

Pada tahap ini peneliti melakukan evaluasi tindakan yang telah dilakukan yang meliputi evaluasi mutu, waktu, dan hal – hal lain yang mempengaruhi hasil belajar dari setiap jenis tindakan serta memperbaiki pelaksanaan tindakan sesuai dengan hasil evaluasi untuk digunakan pada siklus berikutnya.

Gambaran Umum Siklus II

Langkah – langkah yang dilakukan pada siklus II relatif sama dengan siklus I dan dengan mengadakan perbaikan sesuai dengan hasil refleksi pada siklus I.

Namun jika penelitian ini belum berhasil maka dilanjutkan ke siklus ketiga dan seterusnya.

D. Teknik Pengumpulan Data

Adapun Teknik pengumpulan data yang dilakukan dalam penelitian tindakan kelas :

- a. Observasi

Observasi merupakan instrumen penelitian yang digunakan untuk mengamati aktivitas belajar matematika siswa kelas VIIIA MTs Aisyiah Sungguminasa Kabupaten Gowa pada saat proses belajar mengajar berlangsung dengan menggunakan teknik *Mnemonic*.

b. Tes Hasil Belajar Matematika

Tes hasil belajar matematika merupakan instrumen penelitian yang digunakan untuk mengetahui hasil belajar siswa pada mata pelajaran matematika siswa kelas VIIIA MTs Aisyiah Sungguminasa Kabupaten Gowa.

E. Teknik Analisis Data

Data yang telah terkumpul dianalisis dengan menggunakan teknik analisis kuantitatif dan analisis kualitatif.

Adapun Analisis Kuantitatif yang digunakan dalam statistik deskriptif yakni untuk mendeskripsikan karakteristik dari subjek penelitian.

Statistik deskriptif dimaksudkan untuk mendeskripsikan secara verbal tentang peningkatan hasil belajar siswa setelah diadakannya tes. Adapun statistik deskriptif yang dimaksud yaitu:

- Analisis Statistik Deskriptif

1) Presentase

$$P = \frac{f}{N} \times 100\%$$

Dimana :

P = Angka persentase.

f = Frekuensi yang sedang dicari persentasenya

N = Jumlah frekuensi.¹⁴

2) Menghitung rata – rata

$$\bar{x} = \frac{\sum_{i=1}^k f_i x_i}{\sum_{i=1}^k f_i}$$

Dimana : \bar{x} = Rata - rata

f_i = Frekuensi

x_i = Titik tengah¹⁵

Mengkategorikan hasil belajar siswa dengan pedoman dibawah ini:

Tabel 1 :
Pedoman Tingkat Penguasaan Hasil Belajar Siswa

Tingkat penguasaan (%)	Kategori Hasil Belajar
-------------------------------	-------------------------------

¹⁴Anas Sudijono, *Pengantar Statistik Pendidikan*, (Cet. XIV; Jakarta: Raja Grafindo Persada, 2004), h.43.

¹⁵M.Arif Tiro. *Dasar – Dasar Statistik*. (Cet. II; Makassar: State University of Makassar Press, 2000) h.133

0 – 34	Sangat rendah
35– 54	Rendah
55 – 64	Sedang
65 – 84	Tinggi
85 – 100	Sangat tinggi ¹⁶



¹⁶Depdiknas, *Pedoman umum sistem pengujian hasil kegiatan belajar*, diakses dari internet, tanggal 20/11/2009 www.google.com, 2009.

BAB IV

HASIL PENELITIAN

A. Deskripsi Lokasi Penelitian

1. Keadaan Lingkungan Belajar

Letak MTs Aisyiah Sungguminasa Kabupaten Gowa terletak di jalan Balla Lompoa No. 56 Kec Somba Opu Kabupaten Gowa dan cukup strategis karena mudah dijangkau oleh sarana transportasi dan tidak letaknya agak jauh dari jalan raya sehingga bebas dari kebisingan transportasi serta ruang kelasnya telah diatur sedemikian rupa sehingga nyaman untuk tempat belajar.

2. Visi dan Misi

Visi : Terciptanya sistem pendidikan yang kondusif dalam rangka meningkatkan kualitas sumber daya manusia yang beriman dan bertaqwa.

Misi :

- a. Meningkatkan profesionalisme pendidikan yang islami.
- b. Meningkatkan kemampuan kompetensi pelaku pendidikan
- c. Memperluas jangkauan pendidikan
- d. Meningkatkan berbagai inovasi pembelajaran.
- e. Meningkatkan pelaksanaan kualitas ibadah warga sekolah
- f. Pengembangan potensi ekstrakurikuler

Tujuan pendidikan Aisyiah : Terwujudnya manusia muslim yang berakhlakul karimah, cakap, terampil, percaya pada diri sendiri serta berguna bagi masyarakat, bangsa dan tanah air.

3. *Pelaksanaan Kurikulum*

Kurikulum yang diterapkan MTs Aisyiah Sungguminasa Kabupaten Gowa pada tahun ajaran 2009/2010 adalah Kurikulum Tingkat Satuan Pelajaran (KTSP). Kurikulum Tingkat Satuan Pelajaran (KTSP) merupakan sebuah kurikulum yang benar – benar dibuat oleh sekolah yang melibatkan unsur kepala sekolah, wakil kepala sekolah, guru, komite sekolah dan nara sumber, sehingga membantu dalam menselaraskan unsur – unsur tersebut guna menemukan kemudahan dalam proses pembuatan kurikulum.

4. *Siswa*

MTs Aisyiah Sungguminasa Kabupaten Gowa mendidik siswa – siswi sebagai berikut:

Tabel 2 :
Keadaan Siswa MTs Aisyiah Sungguminasa Kabupaten Gowa

Kelas	Jumlah Kelas	Jumlah Siswa
VII	3	120
VIII	3	109
IX	3	100
Jumlah	9	339

Sumber Data : Kantor Tata Usaha MTs Aisyiah Sungguminasa
Kabupaten Gowa

5. *Nama – nama Guru MTs Aisyiah Sungguminasa Kabupaten Gowa*

Guru yang sering juga disebut tenaga pendidik, merupakan salah satu unsur utama dalam dunia pendidikan yang sangat berperan penting untuk memberikan bimbingan kepada siswa khususnya di MTs Aisyiah Sungguminasa Kabupaten Gowa diharapkan dapat memberikan perhatian dan bimbingan secara profesional dengan menggunakan metode yang tepat agar tercipta suasana kondusif dalam proses belajar.

Adapun keadaan Guru MTs Aisyiah Sungguminasa Kabupaten Gowa Tahun ajaran 2009 - 2010 dapat dilihat pada tabel berikut:

Tabel 3:
**Keadaan Guru – guru dan Jabatannya di MTs Aisyiah Sungguminasa
Kabupaten Gowa**

No.	Nama	Mata Pelajaran
1.	Dra.Hj.Muzdalifah W.	Kepala Sekolah
2.	Dra.Hj.Norma	QHT
3.	Dra. Hj. Raodah	BIO
4.	Hj. Sumiyati. M	AAK
5.	Hasnah Saing, S.Ag	BAR
6.	Hj. Syamsiar, S.Ag	BDH
7.	Hj. Fatimah	AAK
8.	Hj. Nurhayati Rukka, S.pd	IPS

9.	Hj.Sitti Nurbaya S.Pd	BIO
10.	Mastina, S.pd	IPS
11.	Hj. Yulidah Djalaluddin, S.pd	BIG
12.	Hj. Jasnawati, S.pd	BIN
13.	Dra. Hj. St.Ramlah	PAI
14.	Hj. Aminah Muhiddin, S.Ag	PAI
15.	Hj. Nursinah, A. Md	PKN
16.	Jafar Soeparman, S.pd	FIS
17.	Suwardi, S.pd	MAT
18.	Munasiah, S.Si	BIO
19.	Sitti Syamsiah, S.pd	MAT
20.	Nelly Baharuddin, S.pd	TIK
21.	Syahrudin Sapei	MAT
22.	Drs. Abd. Rajab Karim	BAR
23.	Rustan Wahab, S.Ag	BDH
24.	Sarifuddin, S.Pd	IPS
25.	Hamdana, S.pd	BIG
26.	Ibnu Hajar, S.pd	PJS
27.	Awaluddin Arsyad, S.pd	IPS
28.	Sakinah, S.pd	BIN
29.	Fitriani Siradjuddin, S.pd	BIN
30.	Rafida Tri Insani, S.pd	TIK

31.	Umiyanti Umar, S.pd	BIG
32.	Triwahyuni, S.pdcahaya, S.pd	SBD
33.	Kapriana Eka Putri, S.pd	MAT
34.	Sahari	AAK
35.	Sudirman	MAT
36.	Hj. Hadinah	BIN
37.	Abd. Azis. M	QHT
38.	Kamaruddin	PNJ
39.	Cahaya, S.pd	IPS

Sumber Data : Kantor Tata Usaha MTs Aisyiah Sungguminasa Kabupaten Gowa

6. *Fasilitas*

Sebagai sekolah menengah, MTs Aisyiah Sungguminasa Kabupaten Gowa memiliki fasilitas yang dapat dikategorikan memadai dan mendukung berlangsungnya proses belajar mengajar yang kondusif.

MTs Aisyiah Sungguminasa Kabupaten Gowa memiliki fasilitas sebagai tempat proses belajar mengajar seperti :

Table 4:
Fasilitas MTs Aisyiah Sungguminasa Kabupaten Gowa

NO.	JENIS RUANGAN	JUMLAH	KET
1.	Ruangan kelas untuk belajar	6 unit	Baik
2.	Ruangan kepala sekolah dan wakil	1 unit	Baik
3.	Ruangan tata usaha	1 unit	Baik
4.	Ruangan konselor	1 unit	Baik
5.	Ruangan guru	1 unit	Baik
6.	Aula/Ruangan pertemuan	1 unit	Baik
7.	Mushallah	1 unit	Baik

Sumber Data : Kantor Tata Usaha MTs Aisyiah Sungguminasa Kabupaten Gowa.

Kondisi gedung, kelas dan ruangan lainnya cukup memadai untuk digunakan dalam proses belajar mengajar.

B. Deskripsi Hasil Penelitian

1. Pelaksanaan Tindakan

a. Siklus 1

Siklus 1 dilaksanakan selama 4 kali pertemuan, pada pembelajaran ini siswa dan guru membuat teknik-teknik *mnemonic* yang dapat diterapkan pada materi yang diajarkan. Adapun rincian tindakannya adalah:

1. Penyajian materi pelajaran dimulai dengan guru menyampaikan tujuan pembelajaran dan memotivasi siswa untuk belajar sekaligus menyajikan informasi atau materi.

2. Memberikan kesempatan kepada siswa untuk bertanya tentang materi yang belum dipahami.
3. Membuat materi lebih familiar dan mengembangkan hubungan-hubungan atau teknik-teknik *mnemonic* seperti akronim dan lain-lain, untuk memudahkan mengingat materi pelajaran.
4. Guru memberikan latihan soal sebagai evaluasi untuk menguji sampai sejauh mana siswa mengingat materi yang telah di pelajarinya.
5. Siswa membuat rangkuman materi
6. Penghargaan, sebagai penutup guru memberikan penghargaan atas hasil kerja siswa.

b. Siklus 2

Pada siklus 2 ini dilaksanakan selama 4 kali pertemuan. Pada dasarnya langkah-langkah yang dilakukan dalam siklus 2 ini telah memperoleh refleksi, selanjutnya dikembangkan dan dimodifikasi tahapan-tahapan yang ada pada siklus 1 dengan beberapa perbaikan dan penambahan sesuai dengan kenyataan yang ditemukan.

2. Hasil Observasi Siswa

a. Siklus 1

Berikut ini data dari hasil observasi yang digunakan untuk mengetahui seberapa jauh penerapan teknik *mnemonic* telah diterapkan pada siswa kelas VIII A MTs Aisyiah Sungguminasa Kabupaten Gowa.

Perubahan sikap seorang siswa selama proses belajar mengajar, diperoleh dari hasil observasi yang telah dilaksanakan. Dari awal pertemuan peneliti telah mengobservasi seberapa aktifkah siswa dalam proses belajar matematika. Keaktifan siswa disini yang dimaksudkan peneliti adalah keseriusan siswa ketika mengikuti pelajaran dan menyimak materi yang diberikan oleh peneliti, kemampuan siswa dalam hal bertanya dan menanggapi ketika mengalami ketidak pahaman.

Berdasarkan hasil observasi itulah peneliti menggambarannya dalam tabel sebagai berikut:

Tabel 5 :
Hasil Observasi Aktivitas Siswa kelas VIII_A MTs Aisyiah Sungguminasa Kabupaten Gowa dengan teknik *Mnemonic* Pada Siklus I

No	Komponen yang diamati	Siklus I		
		Pert I	Pert II	Pert III
1.	Kehadiran	28	29	32
2.	Siswa yang bertanya	2	5	6
3.	Siswa yang menjawab	8	25	28
4.	Siswa yang mampu membuat teknik- teknik <i>mnemonic</i> pada materi pelajaran	0	2	5
5.	Siswa yang menyelesaikan tugas atau kuis	11	27	30

Dari hasil observasi siklus I ini sudah dapat terlihat adanya perubahan pola belajar siswa yang menjawab pertanyaan yang diajukan oleh peneliti bertambah, disamping itu mereka juga semakin antusias dan aktif mengerjakan tugas dan mampu membuat teknik-teknik *mnemonic* pada materi yang ada serta antusias menyelesaikan pekerjaan rumah mereka. Sebagai bahan perbandingan berikut ini hasil observasi yang peneliti peroleh dari siklus II.

b. Siklus 2

Pada siklus 2, keaktifan siswa dapat dilihat pada lembar observasi yang ditunjukkan pada table ini:

Tabel 6:
Hasil Observasi Aktivitas Siswa kelas VIII A MTs Aisyiah
Sungguminasa Kabupaten Gowa dengan teknik *Mnemonic* pada Siklus
II

No	Komponen yang diamati	Siklus II		
		Pert I	Pert II	Pert III
1.	Kehadiran	30	31	33
2.	Siswa yang bertanya	7	9	10
3.	Siswa yang menjawab	24	29	32
4.	Siswa yang mampu membuat teknik- teknik <i>mnemonic</i> pada materi pelajaran Siswa yang menyelesaikan tugas atau kuis	5	8	15

5.	Siswa yang mengerjakan tugas atau kuis	28	30	32
----	--	----	----	----

Hasil observasi pada siklus II menunjukkan peningkatan pola belajar pada jumlah siswa yang bertanya dan menjawab soal yang diberikan oleh peneliti.

3. Peningkatan Hasil Belajar Matematika melalui Penerapan Teknik Mnemonic siswa kelas VIII^A MTs Aisyiah Sungguminasa Kabupaten Gowa

a. Deskripsi Hasil Belajar Matematika dengan Teknik Mnemonic siswa kelas VIII^A MTs Aisyiah Sungguminasa Kabupaten Gowa pada Siklus I

Berdasarkan hasil penelitian yang telah dilakukan pada siswa kelas VIII^A MTs Aisyiah Sungguminasa Kabupaten Gowa, peneliti memperoleh dan mengumpulkan data melalui instrumen tes tentang skor hasil belajar siswa kelas VIII^A MTs Aisyiah Sungguminasa Kabupaten Gowa setelah diterapkan teknik *mnemonic* pada siklus I. Dari hasil tes dapat dilihat pada tabel dibawah ini:

**Tabel 7:
Skor nilai setelah Penerapan Teknik Mnemonic pada Siklus I**

No	L/ P	Nama Siswa	Nilai	No	L/ P	Nama Siswa	Nilai
1	P	Andriyani	28	18	L	Muh.Zi'aul RS	65
2	P	Azmalaeny R A	77	19	L	Muh.Imran	0
3	L	Chaerani Dj	70	20	P	Mu'minatul	25
4	P	Dirga P M	10	22	P	Nurfadilah	70
5	P	Eka Andini	70	23	P	Nuraisyah H	70
6	P	Erfiana ni	70	23	P	Nurasiah	70
7	P	Fitri Handayani	70	24	L	Nurmiati	70
8	L	Haerani HR	60	25	L	Rahmat Hidayat	10

9	L	Irwan	0
10	P	M.Taufikrahman	0
11	P	Mardiana	28
12	L	Marham Sari	76
13	L	Muh.Ikbal BS	0
14	L	Muh.Imam F	70
15	L	Muh.Reski	0
16	L	Muh.Rifkih	60
17	L	Muh.Yahya	60
26	L	Rahmat Wijaya	60
27	L	Restu Ilahi	65
28	P	Sainal	50
29	P	St Harmi	70
30	L	Ulfah NurAzisah	70
31	L	Wahyu Putra P	70
32	L	Wendra D	65
33	L	Agung Budiman	65

Berdasarkan tabel 7, maka diperoleh skor statistik distribusi dan dapat disajikan kedalam tabel 8 berikut ini :

Tabel 7 :
Skor Statistik hasil belajar Matematika Siswa Kelas VIII_A MTs Aisyiah
Sungguminasa Kabupaten Gowa pada Siklus I

No	Statistik	Nilai statistik
1	Subjek	33
2	Skor ideal	100
3	Skor tertinggi	77
4	Skor terendah	0
5	Rentang skor	77
6	Skor rata-rata	49,82
7	Standar deviasi	2,784

Berdasarkan tabel 8 diatas dapat dilihat bahwa skor rata – rata hasil belajar Matematika siswa setelah dilakukan tindakan adalah 49,82 dari skor ideal 100,0. Dan skor terendah yang diperoleh siswa adalah 0 dengan standar deviasi sebesar 2,78 serta skor tertinggi adalah 77 dengan rentang skor 77 yang berarti hasil belajar matematika yang dicapai siswa tersebar dari skor terendah 0 sampai 77 atau berkisar ddari 0 % sampai 77 %.

Jika skor hasil belajar matematika dikelompokkan ke dalam lima kategori, maka diperoleh distribusi frekuensi dan persentase sebagaimana yang ada pada tabel berikut ini:

Tabel 9 :
Distribusi Frekuensi dan Persentase Skor hasil tes Matematika Siswa Kelas VIII_A MTs Aisyiah Sungguminasa Kabupaten Gowa dengan menggunakan teknik *Mnemonic* pada Siklus I

No	Skor	Kategori	Frekuensi	Persentase (%)
1	0– 34	Sangat Rendah	10	30.30
2	35-54	Rendah	1	3.03
3	55-64	Sedang	4	12.12
4	65-84	Tinggi	18	54.55
5	85-100	Sangat Tinggi	0	0.00
Jumlah			33	100

Dari tabel 9 di atas menunjukkan bahwa persentase skor hasil belajar siswa setelah diterapkan teknik *mnemonic* pada siklus I sebesar 30,30% berada pada kategori sangat rendah, 3,03 % berada pada kategori rendah, 12,12% pada kategori sedang, 54,55% berada pada kategori tinggi dan 0% berada pada kategori sangat tinggi.

Adapun persentase ketuntasan hasil belajar matematika yang diperoleh dari hasil belajar matematika siswa kelas VIIIA MTs Aisyiah Sungguminasa Kabupaten Gowa setelah penerapan siklus I ditunjukkan pada tabel berikut ini:


Tabel 10:
Persentase Ketuntasan Hasil Belajar Matematika Siswa Kelas VIIIA MTs Aisyiah Sungguminasa Kab Gowa setelah Penerapan Teknik *Mnemonic* pada Siklus I

No	Skor	Kategori	Frekuensi	Persentase (%)
1	0 – 64	Tidak Tuntas	15	45.45
2	65- 100	Tuntas	18	54.55
Jumlah			38	100

Berdasarkan tabel 10, hasil belajar matematika siswa diperoleh 45,45% dikategorikan tidak tuntas dan 54,55% dikategorikan tuntas. Dari

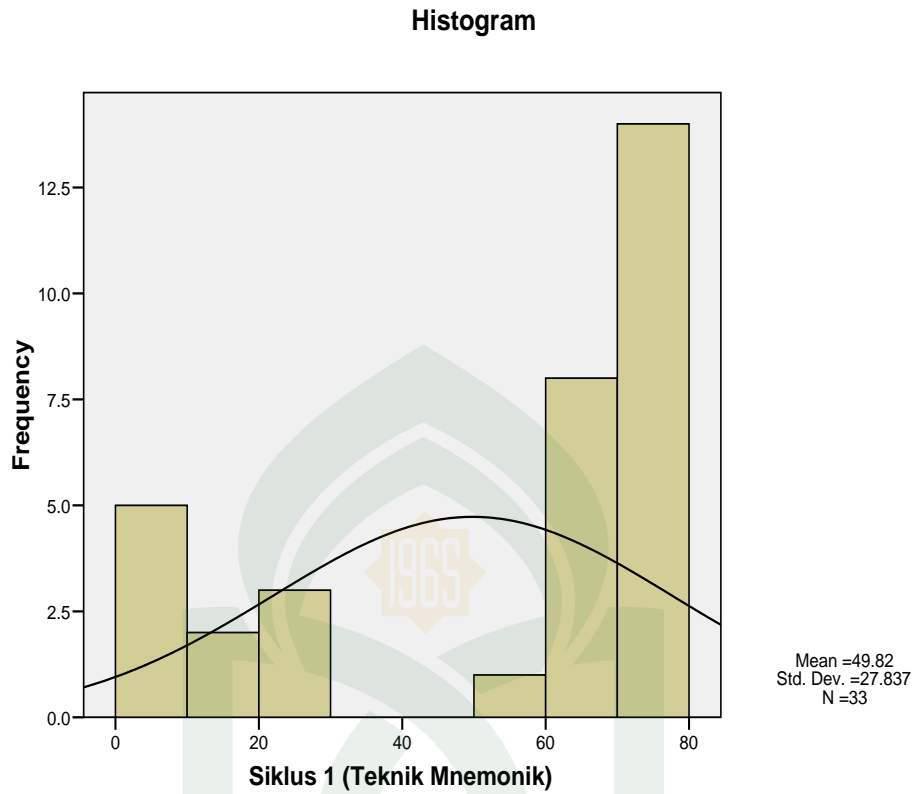
hasil yang diperoleh ini, dapat dinyatakan bahwa terjadi ketuntasan dalam proses belajar mengajar. Namun masih minim sehingga peneliti berusaha untuk mengadakan perbaikan dengan cara melanjutkan penelitian pada siklus II untuk melihat seberapa jauh peningkatan hasil belajar belajar matematika itu tercapai.

Dan untuk lebih jelasnya, berikut disajikan gambar histogram hasil belajar matematika siswa kelas VIIIA MTs Aisyiah Sungguminasa Kabupaten Gowa pada siklus I:



Gambar 1 :
Histogram Hasil Belajar Matematika Siswa Kelas VIIIA MTs
Aisyiah Sungguminasa Kabupaten Gowa setelah Penerapan
Teknik *Mnemonic* pada Siklus I

ALAUDDIN
M A K A S S A R



b. Deskripsi Hasil Belajar Matematika siswa kelas VIII_A MTs Aisyiah Sungguminasa Kabupaten Gowa setelah Penerapan Teknik Mnemonic pada Siklus II.

Peneliti memperoleh dan mengumpulkan data melalui instrumen test tentang skor hasil test siswa kelas VIII_A MTs Aisyiah Sungguminasa Kabupaten Gowa setelah diterapkan teknik *mnemonic*. Dari hasil tes dapat dilihat pada tabel berikut ini.

Tabel 11 :
Data Skor Hasil Belajar Matematika Siswa Kelas VIII_A MTs Aisyiah Sungguminasa Kabupaten Gowa setelah Penerapan Teknik Mnemonic pada Siklus II.

No	L/ P	Nama Siswa	Nilai
1	P	Andriyani	60
2	P	Azmalaeny R A	80
3	P	Chaerani DJ	80
4	P	Dirga P M	60
5	P	Eka Andini	60
6	P	Erfiana	80
7	P	Fitri Handayani	75
8	L	Haerani HR	65
9	L	Iwan	60
10	P	M.Taufikrahman	60
11	P	Mardiana	60
12	L	Marham Sari	75
13	L	Muh.Ikbal	60
14	L	Muh.Imam BS	65
15	L	Muh.Reski F	60
16	L	Muh.Rifkih	60
17	L	Muh.Yahya	75

No	L/ P	Nama Siswa	Nilai
18	L	Muh. Imran	65
19	P	Muh.Zi'aul RS	60
20	P	Nurfadilah	80
21	P	Mu'minatul	65
22	P	Nuraisyah H	75
23	P	Nurasiah	75
24	L	Nurmiati	65
25	L	Rahmat Hidayat	70
26	L	Rahmat Wijaya	65
27	L	Restu Ilahi	60
28	P	Sainal	80
29	P	St Harmia	65
30	L	Ulfah NurAzisah	70
31	L	Wahyu Putra P	65
32	L	Wendra D	65
33	L	Agung Budiman	75

Berdasarkan tabel 11 di atas, maka diperoleh skor statistik distribusi dan dapat disajikan kedalam tabel berikut di bawah ini:



Tabel 12:
Skor Statistik Hasil Belajar Matematika Siswa Kelas VIII_A MTs
Aisyiah Sungguminasa Kabupaten Gowa setelah Penerapan
Teknik *Mnemonic* pada Siklus II.

No	Statistik	Nilai Statistik
1	Subjek	33
2	Skor ideal	100
3	Skor tertinggi	80
4	Skor terendah	60
5	Rentang skor	20
6	Skor rata-rata	67,27
7	Standar deviasi	7,29

Berdasarkan tabel 12 di atas menunjukkan bahwa skor rata – rata hasil belajar Matematika siswa setelah dilakukan tindakan adalah sebanyak 67,27. Sedangkan skor terendah yang diperoleh siswa adalah 60 dengan standar deviasi sebesar 7,29 dan skor tertinggi yang diperoleh siswa adalah 80 dari skor ideal yang dicapai 100. Dengan rentang skor 20 dan ini menunjukkan bahwa kemampuan siswa cukup bervariasi serta hasil belajar matematika siswa kelas VIIIA MTs Aiayiah Sungguminasa Kabupaten Gowa adalah tersebar dari 60 sampai 80 atau berkisar dari 60 % hingga 80 %.

Jika skor hasil belajar dikelompokkan ke dalam lima kategori, maka diperoleh distribusi frekuensi dan persentase sebagaimana berikut in:

Tabel 13 :

Distribusi Frekuensi dan Persentase Skor hasil belajar Matematika Siswa Kelas VIII_A MTs Aisyiah Sungguminasa Kabupaten Gowa setelah Penerapan Teknik *Mnemonic* pada Siklus II.

No	Skor	Kategori	Frekuensi	Persentase (%)
1	0 - 34	Sangat Rendah	0	0.00
2	35-54	Rendah	0	0.00
3	55-64	Sedang	11	33.33
4	65-84	Tinggi	22	66.67
5	85-100	Sangat Tinggi	0	0.00
Jumlah			33	100

Berdasarkan tabel 13 di atas menunjukkan bahwa persentase skor hasil belajar siswa setelah diterapkan teknik *mnemonic* pada siklus II sebesar 0,00% berada pada kategori sangat rendah, 0,00% berada dalam kategori rendah, 33,33% berada dalam kategori sedang, 66,67% berada dalam kategori tinggi dan 0,00% berada pada kategori sangat tinggi.

Adapun presentase hasil belajar matematika yang diperoleh dari hasil belajar matematika siswa kelas VIII_A MTs Aisyiah Sungguminasa Kabupaten Gowa setelah penerapan siklus II ditunjukkan pada tabel berikut ini:

Tabel 14:

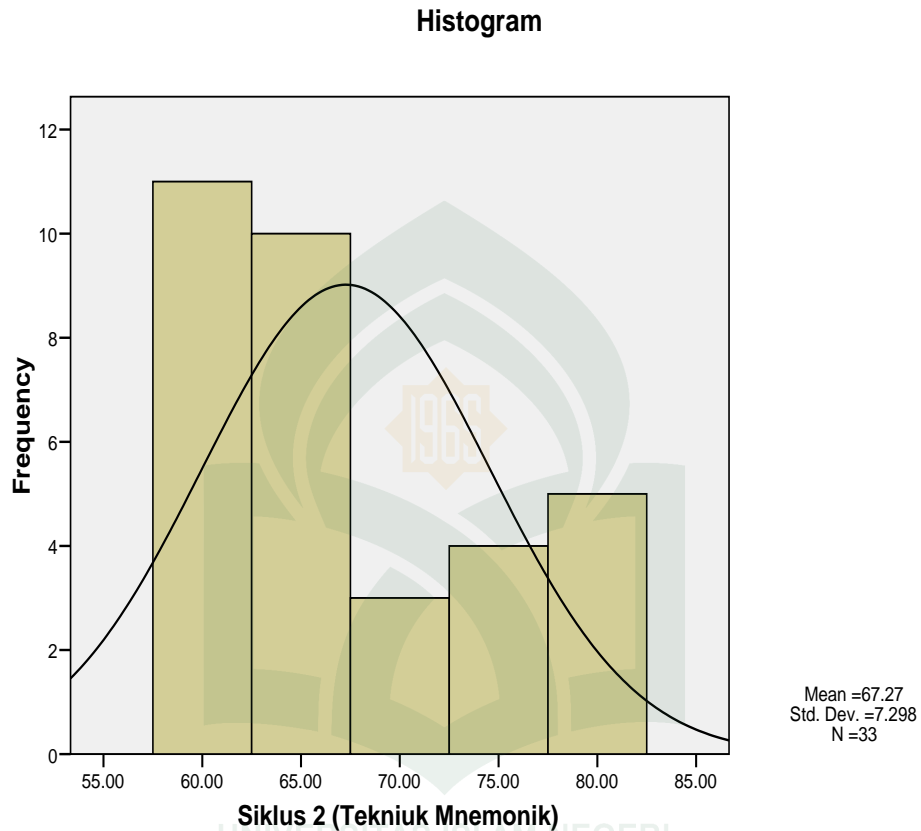
**Persentase Ketuntasan Belajar Matematika Siswa Kelas VIII_A MTs
Aisyiah Sungguminasa Kabupaten Gowa setelah Penerapan
Teknik *Mnemonic* pada Siklus II.**

No	Skor	Kategori	Frekuensi	Persentase (%)
1	0 – 64	Tidak Tuntas	11	33.33
2	65- 100	Tuntas	22	66,67
Jumlah			33	100

Berdasarkan tabel 14 di atas menunjukkan persentase hasil belajar matematika yang diperoleh 66,67 % atau 22 siswa dari 33 siswa dikategorikan tuntas, 33,33% atau 11 dari 33 siswa dikategorikan tidak tuntas, berarti ada sebelas siswa yang perlu dibimbing dan diadakan perbaikan karena siswa tersebut belum mencapai kriteria ketuntasan belajar. Dari hasil yang diperoleh ini, dapat dinyatakan bahwa terjadi ketuntasan dalam proses belajar mengajar. Karena itulah, peneliti beranggapan bahwa peningkatan hasil belajar matematika itu telah tercapai, maka peneliti menghentikan siklusnya.

Gambar 2 :

**Histogram Hasil Belajar Matematika Siswa Kelas VIII_A MTs Aisyiah
Sungguminasa Kabupaten Gowa setelah Penerapan Teknik
Mnemonic pada Siklus II.**



**c. Peningkatan Hasil Belajar Matematika siswa kelas VIII_A MTs Aisyiah
Sungguminasa Kab Gowa setelah Penerapan Teknik Mnemonic**

Berdasarkan hasil analisis deskriptif yang dilakukan maka hasil penelitian ini mengungkapkan bahwa siswa yang semula berada pada kategori rendah dapat ditingkatkan dengan teknik *mnemonic*.

Berikut ini disajikan perbandingan skor hasil belajar matematika siswa pada siklus I dan siklus II.

Tabel 15 :

Distribusi Statistik dan Nilai Statistik Skor Hasil Belajar Matematika Siswa Kelas VIII_A MTs Aisyiah Sungguminasa Kabupaten Gowa setelah Penerapan Teknik *Mnemonic* pada Siklus I dan Siklus II

Statistik	Nilai Statistik	
	Siklus I	Siklus II
Skor Rata-rata	49,82	67,27

Dari tabel 15 di atas Skor rata-rata hasil belajar yang diperoleh siswa mengalami peningkatan dari 49,82 pada siklus I menjadi 67,27 pada siklus II.

Tabel 16 :
Distribusi Frekuensi dan Persentase Skor Hasil Belajar Matematika Siswa Kelas VIII_A MTs Aisyiah Sungguminasa Kabupaten Gowa setelah Penerapan Teknik *Mnemonic* pada Siklus I dan Siklus II

No.	Skor	Kategori	Frekuensi		Persentase (%)	
			Siklus I	Siklus II	Siklus I	Siklus II
1	0-34	Sangat rendah	10	0	30,30	0,00
2	35-54	Rendah	1	0	3,03	0,00
3	55-64	Sedang	4	11	12,12	33,33
4	65-84	Tinggi	18	22	54,55	66,67
5	85-100	Sangat Tinggi	0	0	0	0,00
Jumlah			33	33	100	100

Dari tabel 16 di atas terlihat bahwa terjadi peningkatan dari siklus I ke siklus II. Peningkatan yang paling signifikan adalah pada kategori sangat rendah dimana pada siklus I terdapat 10 siswa yang memperoleh nilai sangat

rendah namun pada siklus II tidak ada lagi siswa yang memperoleh nilai sangat rendah atau 30,30 % pada siklus I menjadi 0 % pada siklus II.

Tabel 17 :
Distribusi Ketuntasan Skor Hasil Belajar Matematika Siswa Kelas VIII_A MTs Aisyiah Sungguminasa Kabupaten Gowa setelah Penerapan Teknik *Mnemonic* pada Siklus I dan Siklus II

No.	Skor	Kategori	Frekuensi		Persentase	
			Siklus I	Siklus II	Siklus I	Siklus II
1	0-64	Tidak tuntas	15	11	45,45	33,33
2	65-100	Tuntas	18	22	54,55	66,67
Jumlah			33	33	100,00	100,00

Skor rata – rata yang diperoleh dari hasil belajar Matematika Siswa setelah diterapkan teknik *mnemonic*, skor rata – rata yang diperoleh siswa mengalami peningkatan dari 49,82 pada siklus I menjadi 67,27 pada siklus II, dan apabila dikategorikan berdasarkan Kriteria Ketuntasan Minimal (KKM) maka dari 33 siswa yang mengikuti tes pada siklus I 45,45% siswa dalam kategori tidak tuntas. Sedangkan pada siklus II, telah mengalami peningkatan dari 33 siswa yang mengikuti tes hanya 33,33% dikategorikan tidak tuntas dan 66,67% dalam kategori tuntas.

Rendahnya hasil belajar siswa pada siklus I disebabkan karena siswa belum siap untuk dites seberapa jauh pemahamannya, selain itu materi lingkaran dengan teknik yang baru belum terlalu mereka pahami. Peningkatan

pemahaman pada siklus II itu disebabkan karena siswa sudah siap dan mampu memahami materi Lingkaran dengan baik apalagi dengan teknik yang diterapkan oleh peneliti.

Berdasarkan data yang ada inilah, maka dapat disimpulkan bahwa dengan penerapan teknik *mnemonic* pada siklus I dan siklus II dapat meningkatkan hasil belajar matematika siswa dan ini dapat menjadi tolak ukur keberhasilan dalam proses pembelajaran.

4. Refleksi terhadap Pelaksanaan Tindakan dalam Proses Belajar Mengajar Matematika

a. Refleksi Siklus I

Pada siklus I, proses belajar mengajar diawali dengan memperkenalkan teknik pembelajaran yang akan digunakan dalam pembelajaran yaitu teknik *menmonic*. Hal ini membuat siswa merasa baru dengan hal tersebut karena selama ini dalam pembelajaran hanya digunakan metode pembelajaran langsung tanpa menggunakan teknik mengingat cepat atau teknik *mnemonic*. Karena siswa masih asing dengan teknik tersebut sehingga guru memberikan contoh penerapannya agar semangat belajar siswa lebih meningkat. Pada pertemuan pertama siswa belum mampu membuat teknik-teknik *mnemonic* dalam pembelajaran hingga pertemuan ketiga jumlah siswa yang mampu membuat teknik-teknik *mnemonic* adalah 5 orang. Dan ini menunjukkan peningkatan semangat siswa untuk belajar, karena mengingat bahwa untuk membuat

teknik-teknik ini terkadang sulit untuk membentuknya. Selain itu, menjelang akhir siklus I siswa merasa percaya diri menjawab pertanyaan baik dari guru maupun pertanyaan dari temannya.

b. Refleksi Siklus II

Pada siklus II, perhatian, motivasi dan keaktifan siswa semakin memperlihatkan kemajuan hal ini terjadi karena rasa ingin tahu siswa semakin tinggi dan siswa merasa asyik belajar matematika. Pada siklus ini, siswa hanya sekali-kali dituntun membuat teknik-teknik *mnemonic* walaupun tidak semua siswa mampu membuatnya karena kreativitas siswa yang minim namun mereka tetap antusias belajar menemukan teknik-teknik tersebut.

Secara umum, hasil belajar yang dicapai siswa setelah penerapan teknik *mnemonic* adalah mengalami peningkatan baik dari segi perubahan sikap siswa, kemampuan mengingat, keaktifan, perhatian serta motivasi siswa dalam menyelesaikan masalah-masalah dalam matematika sehingga tentunya membawa dampak positif terhadap peningkatan hasil belajar matematika.

C. Pembahasan

Apabila dikategorikan berdasarkan Kriteria Ketuntasan Minimal (KKM) maka dari 33 siswa yang mengikuti tes pada siklus I, 45,45 % siswa dalam kategori tidak tuntas menurun menjadi 33,33 % dalam kategori tidak tuntas pada

siklus II. Sedangkan pada kategori tuntas, pada siklus I 54,55 menjadi 66,67 % pada siklus II.

Berdasarkan hasil analisis data secara deskriptif diperoleh rata-rata nilai hasil belajar matematika pada siklus I sebesar 49,82. Dimana, jika di kategorikan berada pada kategori rendah. Sedangkan rata-rata nilai hasil belajar matematika pada siklus II sebesar 67,27 dan jika di kategorikan berada pada kategori tinggi. Hal ini berarti bahwa pembelajaran dengan menggunakan *Teknik Mnemonic* dapat meningkatkan hasil belajar siswa.

Rendahnya hasil belajar matematika siswa pada siklus I disebabkan karena siswa belum siap untuk menerima pelajaran dengan teknik ini. Selain itu materi Lingkaran dengan model yang baru belum terlalu mereka pahami. Peningkatan hasil belajar pada siklus II itu disebabkan karena siswa sudah siap dan mampu memahami materi Lingkaran dengan baik apalagi dengan teknik yang diterapkan oleh peneliti. Selain itu, siswa juga sangat tertarik terhadap penerapan metode ini karena siswa diberi kesempatan untuk melakukan unjuk kerja dan kreativitas untuk mencari 'alat bantu' untuk memudahkan mengingat materi tersebut serta siswa juga termotivasi untuk menyelesaikan soal yang diberikan diakhir pelajaran.

Selain itu, terdapat perubahan aktivitas pada siswa dimana pada awal kegiatan pembelajaran banyak siswa yang menanggapi dengan cuek pelajaran akhirnya mulai termotivasi untuk mengikuti pelajaran. Serta juga dapat dilihat dari meningkatnya jumlah siswa yang menjawab pertanyaan, bahkan siswa juga

sudah percaya diri mengerjakan soal latihan yang diberikan di papan tulis karena mereka telah mampu memanggil kembali materi yang telah diterima.

Berdasarkan data di atas maka dapat disimpulkan bahwa dengan penerapan *teknik mnemonic* pada siklus I dan siklus II dapat meningkatkan hasil belajar matematika siswa kelas VIIIA MTs Aisyiah Sungguminasa Kabupaten Gowa ini dapat menjadi tolak ukur keberhasilan dalam proses pembelajaran.



BAB V

PENUTUP

A. Kesimpulan

Berdasarkan hasil penelitian dan pembahasan sebelumnya tentang Penerapan teknik *mnemonic* maka diperoleh kesimpulan sebagai berikut:

1. Hasil yang diperoleh setelah Penerapan teknik *Mnemonic* pada siklus I skor rata-rata hasil belajar siswa dalam matematika pada kelas VIIIA MTs Aisyiah Sungguminasa Kabupaten Gowa adalah 49,82 berada pada kategori rendah sedangkan pada siklus II skor rata – rata hasil belajar matematika siswa 66,67 berada pada kategori tinggi.
2. Terdapat peningkatan hasil belajar siswa dalam matematika pada kelas VIIIA MTs Aisyiah Sungguminasa Kabupaten Gowa karena siswa sudah mampu beadaptasi dengan teknik *Mnemonic*.

B. Implikasi Penelitian

Berdasarkan kesimpulan diatas maka dikemukakanlah saran - saran sebagai berikut:

1. Kepada semua pendidik khususnya guru matematika, diharapkan mampu menggunakan berbagai macam teknik/ metode yang sesuai dengan materi yang diajarkan agar supaya anak dapat memahami pelajaran matematika dengan baik dan sesuai dengan kurikulum yang berlaku.

2. Kepada Peneliti, diharapkan mampu mengembangkan teknik ini agar siswa lebih mudah memahami materi matematika yang diajarkan sehingga dapat meningkatkan keberhasilan dalam proses belajar mengajar di sekolah.
3. Kepada calon Peneliti, akan dapat mengembangkan dan memperkuat teknik ini serta memperkuat hasil penelitian ini dengan cara mengkaji terlebih dahulu dan mampu mengadakan penelitian yang lebih sukses



DAFTAR PUSTAKA

- Arikunto, Suharsimi. 2008. *Penelitian Tindakan Kelas*. Jakarta: Bumi Aksara.
- Arifin, Muhammad. 1995. *Dasar-Dasar Kependidikan*. Jakarta.
- Depdiknas, 2009. *Pedoman Umum Sistem Pengujian Hasil Kegiatan Belajar*, diakses dari internet, tanggal 20/11/2009 [www. google.com](http://www.google.com).
- H. Hudoyo. 1990. *Strategi Belajar Matematika*. Malang: IKIP Malang.
- Joyce, Bruce, dkk. 2009. *Models of Teaching*. Yogyakarta: Pustaka Pelajar.
- Kartasasmita dan Barra G. 1993. *Kamus Matematika* . Jakarta: Depdikbud.
- MH. Theresia. 2002 *Dasar Matematika Logika dan Teori Himpunan*. Yogyakarta: Pustaka Pelajar.
- Murtikasari, R Funny. 2009. *Memahami Memori*. Semarang.
- N. S. Suwito. 2005. *Penggunaan Teknik Mnemonic dalam Pembelajaran Bahasa Arab*. Purwakerto: STAIN.
- Purwanto. 1998. *Psikologi Pendidikan*. Bandung: PT.Remaja Rosdakarya.
- Putra, Yovan P. 2008. *Memori dan Pembelajaran Efektif*. Jakarta: Yrama Widya.
- Rohis, Diane. 2008. *Pengajaran Matematika Sesuai dengan Cara Kerja Otak*. Jakarta: PT Indeks.
- Sabri, Ahmad. 2007. *Strategi Belajar Mengajar Dan Microteaching*. Padang: PT. Ciputat Press.
- Slameto. 2003. *Belajar dan Faktor-Faktor yang Mempengaruhinya*. Yogyakarta: Rineka Cipta.
- Sudijono, Anas. 2004. *Pengantar Statistik Pendidikan*. Jakarta: Raja Grafindo Persada.
- Tim Penyusun. 1992. *Kamus Besar Bahasa Indonesia*. Jakarta: PT. Balai Pustaka.

Tiro, Arif M. 2000. *Dasar-Dasar Statistik*. Makassar: State University of Makassar Press.

Ulfianti 2008. *Peningkatan Hasil Belajar Fisika Siswa Kelas XII IPA2 SMAN 11 Makassar Melalui Pembelajaran Kooperatif Tipe STAD*.Makassar.

[www. Ababasoft.com/mnemonic](http://www.Ababasoft.com/mnemonic.html) html. Diakses pada tanggal 15 Desember 2009

[www.http://Kangmul. .wordpress. Teknik Mnemonic.com. .diakses](http://www.http://Kangmul.wordpress.com) pada tanggal 15 Desember 2009.



DAFTAR PUSTAKA

- Arikunto, Suharsimi. 2008. *Penelitian Tindakan Kelas*. Jakarta: Bumi Aksara.
- Arifin, Muhammad. 1995. *Dasar-Dasar Kependidikan*. Jakarta.
- Depdiknas, 2009. *Pedoman Umum Sistem Pengujian Hasil Kegiatan Belajar*, diakses dari internet, tanggal 20/11/2009 [www. google.com](http://www.google.com).
- H. Hudoyo. 1990. *Strategi Belajar Matematika*. Malang: IKIP Malang.
- Joyce, Bruce, dkk. 2009. *Models of Teaching*. Yogyakarta: Pustaka Pelajar.
- Kartasasmita dan Barra G. 1993. *Kamus Matematika* . Jakarta: Depdikbud.
- MH. Theresia. 2002 *Dasar Matematika Logika dan Teori Himpunan*. Yogyakarta: Pustaka Pelajar.
- Murtikasari, R Funny. 2009. *Memahami Memori*. Semarang.
- N. S. Suwito. 2005. *Penggunaan Teknik Mnemonic dalam Pembelajaran Bahasa Arab*. Purwakerto: STAIN.
- Purwanto. 1998. *Psikologi Pendidikan*. Bandung: PT.Remaja Rosdakarya.
- Putra, Yovan P. 2008. *Memori dan Pembelajaran Efektif*. Jakarta: Yrama Widya.
- Rohis, Diane. 2008. *Pengajaran Matematika Sesuai dengan Cara Kerja Otak*. Jakarta: PT Indeks.
- Sabri, Ahmad. 2007. *Strategi Belajar Mengajar Dan Microteaching*. Padang: PT. Ciputat Press.
- Slameto. 2003. *Belajar dan Faktor-Faktor yang Mempengaruhinya*. Yogyakarta: Rineka Cipta.
- Sudijono, Anas. 2004. *Pengantar Statistik Pendidikan*. Jakarta: Raja Grafindo Persada.
- Tim Penyusun. 1992. *Kamus Besar Bahasa Indonesia*. Jakarta: PT. Balai Pustaka.

Tiro, Arif M. 2000. *Dasar-Dasar Statistik*. Makassar: State University of Makassar Press.

Ulfianti 2008. *Peningkatan Hasil Belajar Fisika Siswa Kelas XII IPA2 SMAN 11 Makassar Melalui Pembelajaran Kooperatif Tipe STAD*.Makassar.

[www. Ababasoft.com/mnemonic](http://www.Ababasoft.com/mnemonic.html) html. Diakses pada tanggal 15 Desember 2009

[www.http://Kangmul. .wordpress. Teknik Mnemonic.com. .diakses](http://www.http://Kangmul.wordpress.com) pada tanggal 15 Desember 2009.



KISI-KISI SOAL SIKLUS II

SEKOLAH : MTs AISYIAH SUNGGUMINASA
KELAS : VIIIA
SEMESTER : II (DUA)

STANDAR KOMPETENSI	KOMPETENSI DASAR	INDIKATOR	MTERI POKOK	PENILAIAN			ASPK		
				JNS TGIHN	BNTK SOAL	NMR SOAL			
Menentukan unsur, bagian lingkaran serta ukurannya	Menghitung panjang garis singgung persekutuan dua lingkaran.	1.Melukis garis singgung persekutuan dalam dua lingkaran.	Garis Singgung Lingkaran	Tertulis	Essay	1a	C3		
		2.Menghitung panjang garis singgung persekutuan dalam dua lingkaran.				1b	C3		
	3.Melukis garis singgung persekutuan luar dua lingkaran.	Garis Singgung Lingkaran	Tertulis			Essay	1a, 1b,1c, 4	C3	
	4. Menghitung panjang garis singgung persekutuan luar dua lingkaran.						2a, 2b, 3	C3	
Melukis lingkaran dalam dan lingkaran luar segitiga	\	1.Melukis lingkaran dalam segitiga.		Garis Singgung Lingkaran	Tertulis		Essay	1a, 1b,1c, 4	C3
		2.Menentukan panjang jari-jari lingkaran dalam segitiga.						2a, 2b, 3	C3
		3.Melukis lingkaran luar segitiga.							
		4.Menentukan panjang jari-							

		jari lingkaran dalam segitiga					
--	--	-------------------------------	--	--	--	--	--

KETERANGAN : C1 : Pengetahuan C3 : Aplikasi C5 : Sintesis
 C2 : Pemahaman C4 : Analisis C6 : Evaluasi

