

**PENINGKATAN KEMAMPUAN PEMECAHAN MASALAH
MELALUI METODE PROSES INFORMASI MATA
PELAJARAN FISIKA POKOK BAHASAN
LISTRIK SMP 12 MUHAMMADIYAH
MAKASSAR**



SKRIPSI

*Diajukan Sebagai Salah Satu Syarat Untuk Memperoleh Gelar Sarjana
Pendidikan (S.Pd) Pada Jurusan Pendidikan Fisika
Fakultas Tarbiyah dan Keguruan
UIN Alauddin Makassar*

Oleh :

ANDI AZISAH
NIM. 20404106058

**FAKULTAS TARBIYAH DAN KEGURUAN
UNIVERSITAS ISLAM NEGERI ALAUDDIN (UIN)
MAKASSAR
2010**

PERNYATAAN KEASLIAN SKRIPSI

Dengan penuh kesadaran, penyusun yang bertanda tangan di bawah ini, menyatakan bahwa skripsi ini benar adalah hasil karya penyusun sendiri, jika kemudian terbukti bahwa ia merupakan hasil duplikat, tiruan, atau di buat oleh orang lain secara keseluruhan atau sebagian, maka skripsi dan gelar sarjana yang di peroleh karenanya, batal demi hukum.

Makassar Februari 2010

Penyusun

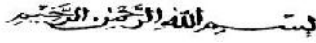
Andi Azisah

NIM .20404106058



UNIVERSITAS ISLAM NEGERI
ALAUDDIN
M A K A S S A R

KATA PENGANTAR



Assalamu Alaikum Warahmatullahi Wabarakatuh

Segala puji hanya milik Allah Swt atas rahmat dan hidayat-Nya yang senantiasa dicurahkan kepada penulis dalam menyusun skripsi ini hingga selesai. Salam dan shalawat senantiasa penulis haturkan kepada junjungan Rasulullah Muhammad Sallahu' alaihi Wasaallam sebagai satu-satunya ushuah dan qudwah, petunjuk jalan kebenaran dalam dalam menjalankan aktivitas seharian di atas permukaan bumi dengan membuka tabir yang selama ini tersembunyi oleh kejahililyaan, juga kepada keluarga beliau, para sahabatnya, dan orang-orang mukmin yang senantiasa istiqamah meniti jalan hidup ini, hingga akhir zaman depan Islam sebagai satu-satunya agama yang diridhai Allah Swt.

Penulis menyadari bahwa skripsi ini, terwujud berkat uluran tangan dari insan-insan yang telah digerakkan hatinya oleh Sang Khalik untuk memberikan dukungan, bantuan dan bimbingan bagi penulis selama menyelesaikan kegiatan akademik, maka penulis tidak lupa menghaturkan ucapan terima kasih teristimewa kepada kedua orang tua, ayahanda dan ibunda tercinta yang telah melahirkan, mengasuh, memelihara, mendidik dan membimbing penulis dengan penuh kasih sayang.

1. Bapak Prof. Dr. H. Azhar Arsyad, M.A dan Pembantu Rektor I, II, III, dan IV dengan penuh tanggung jawab.

2. Bapak Prof. Dr. H. Muh. Natsir Mahmud, MA selaku Dekan Fakultas Tarbiyah dan Keguruan, Pembantu Dekan I, II, dan III.
3. Bapak Ketua Jurusan Tadris Drs. H. M. Rudding Emmang, M.Pd dan Bapak Ketua Prodi Pendidikan Fisika Drs. Muh. Yusuf Hidayat, M.Pd dan sekaligus selaku pembimbing I dan pembimbing II
4. Bapak dan Ibu Dosen serta staf pegawai, yang dengan tulus dan ikhlas mengajar serta membimbing penulis selama masih mengikuti kuliah di Fakultas Tarbiyah.
5. Bapak Gubernur Sulawesi Selatan, Bapak Wali Kota Makassar, Bapak Kepala DIKNAS Kota Makassar, Kepala Sekolah SMP Muhammadiyah 12 Makassar, serta Ibu Marhaeni, S.Si selaku Guru Mata Pelajaran Fisika.
6. Teman-teman Jurusan Pendidikan Fisika Angkatan “06” dan khususnya Sahabat/saudara (Muh. Danial Rahman) yang telah memberi dorongan serta rekan-rekan seperjuangan lainnya.

Semoga segala bantuan yang diberikan bernilai ibadah di sisi Allah Swt dan semoga skripsi ini bermanfaat bagi kita semua, Amin.

Makassar, Februari 2010

Penulis

Andi Azisah
Nim : 20404106058

DAFTAR ISI

HALAMAN JUDUL.....	i
PERNYATAAN KEASLIAN SKRIPSI.....	ii
PERSETUJUAN PEMBIMBING.....	iii
HALAMAN PENGESAHAN SKRIPSI.....	iv
KATA PENGANTAR.....	v
DAFTAR ISI.....	vii
DAFTAR GAMBAR.....	viii
DAFTAR TABEL.....	ix
DAFTAR GRAFIK.....	x
DAFTAR LAMPIRAN.....	xi
ABSTRAK.....	xii
BAB I : PENDAHULUAN.....	1-9
A. Latarbelakang masalah.....	1
B. Rumusan masalah.....	6
C. Definisi operasional variabel.....	6
D. Tujuan dan manfaat penelitian.....	7
E. Garis besar isi skripsi.....	8
BAB II : TINJAUAN PUSTAKA.....	9-27
A. Kemampuan pemecahan masalah.....	9
B. Metode proses informasi.....	14
C. Listrik.....	19
BAB III : METODE PENELITIAN.....	28-35
A. Subjek penelitian.....	28
B. Instrument penelitian.....	28
C. Prosedur pengumpulan data.....	30
D. Teknik analisis data.....	33
BAB IV : HASIL PENELITIAN DAN PEMBAHASAN.....	36-63
A. Hasil penelitian dan analisis.....	36
B. Pembahasan.....	58
BAB V : PENUTUP.....	63-64
A. Kesimpulan.....	63
B. Saran.....	63
DAFTAR PUSTAKA.....	64
LAMPIRAN-LAMPIRAN.....	65

DAFTAR GAMBAR

Gambar	Halaman
Gambar 2.1	15
Gambar 2.2	20
Gambar 2.3	21
Gambar 2.4	25
Gambar 2.5	31



DAFTAR TABEL

Tabel	halaman
Table 3.1.....	30
Table 3.2.....	34
Table 3.3.....	35
Table 4.1	36
Table 4.2	38
Table 4.3	39
Table 4.4	39-40
Table 4.5	40-41
Table 4.6	42
Table 4.7	43
Tabel 4.8	43
Tabel 4.9	43-45
Tabel 4.10	46
Tabel 4.11	46-47
Tabel 4.12	47
Tabel 4.13	47
Tabel 4.14	50
Tabel 4.15	50-51
Tabel 4.16	51
Tabel 4.17	51-52
Tabel 4.18	53-54
Tabel 4.19	55
Tabel 4.20	56
Tabel 4.21	56
Tabel 4.22	58-59

DAFTAR GRAFIK

Grafik	Halaman
Grafik 4.1	55
Grafik 4.2	56
Grafik 4.3	56



➤ *Sabar itu pahit*
Tapi Berbuah manis

- *Duri yang dilalui dalam hidup*
Akan berubah jadi
“MAWAR” di masa depan

UNIVERSITAS NEGERI
ALAUDDIN
MAKASSAR

ABSTRAK

Nama Penyusun : Andi Azisah
Nim : 20404106058
Judul Skripsi : “Peningkatan Kemampuan Pemecahan Masalah Melalui Metode Proses Informasi Mata Pelajaran Fisika Pokok Bahasan Listrik SMP Muhammadiyah 12 Makassar”

Penelitian ini termasuk penelitian tindakan kelas yang berurusan masalah, yaitu apakah metode proses informasi dapat meningkatkan hasil belajar siswa pada pokok bahasan listrik SMP 12 Muhammadiyah Makassar dan bertujuan untuk memperoleh gambaran tentang hasil belajar dan peningkatan kemampuan pemecahan masalah dengan menggunakan metode proses informasi. Penelitian ini selama 5 siklus, di mana setiap siklus dilaksanakan setiap 1 kali pertemuan.

Penelitian ini melibatkan dua variabel yakni variabel bebas adalah penerapan model proses informasi, sedangkan variabel terikat adalah kemampuan pemecahan masalah

Subyek penelitian ini adalah siswa kelas IX_B SMP Muhammadiyah 12 Makassar sebanyak 33 orang. Instrumen penelitian dikembangkan oleh peneliti dalam bentuk tes dan pedoman observasi. Teknis analisa data yang digunakan yaitu statistik deskriptif.

Berdasarkan hasil penelitian dan analisis deskriptif diperoleh skor rata-rata pada siklus I 49,24, siklus II 66,12, siklus III 70,83, siklus IV 72,63, dan siklus V 79,12. Hasil belajar siswa tiap siklus mengalami peningkatan dan nilai tersebut sudah mencapai standar ketuntasan belajar, hal ini dapat dilihat pada grafik skor rata-rata hasil belajar, kategori hasil belajar, dan peningkatan persentase hasil belajar fisika pokok bahasan listrik kelas IX_B SMP Muhammadiyah 12 Makassar dan juga pada lembar observasi dimana perubahan tingkah laku siswa untuk menemukan suatu solusi dari setiap pertanyaan atau soal yang diajukan terus mengalami peningkatan dari siklus satu ke siklus berikutnya.

Dengan demikian, terdapat peningkatan pada hasil belajar siswa yang menunjukkan bahwa metode proses informasi dapat meningkatkan kemampuan pemecahan masalah terhadap materi pelajaran serta meningkatkan kreativitas siswa sehingga hasil belajarnya lebih baik.

BAB I

PENDAHULUAN

A. Latar Belakang Masalah

Dalam era globalisasi transformasi dan informasi dalam dunia pendidikan sains dan teknologi dewasa ini, perlu disiapkan peserta didik untuk mengenal, memahami dan menguasai Ilmu Pengetahuan dan Teknologi dalam rangka meningkatkan kualitas hidupnya, karena penguasaan ilmu pengetahuan dan teknologi merupakan kunci penting dalam abad ke- dua puluh satu ini.

Allah swt berfirman (Q.S. Al-Mujadilah : 11):

قِيلَ وَإِذَا لَكُمْ اللَّهُ يَفْسَحُ فَأَفْسَحُوا الْمَجْلِسِ فِي تَفَسَّحُوا لَكُمْ قِيلَ إِذَا ءَامَنُوا الَّذِينَ يَتَأْتِيهَا
خَيْرٌ تَعْمَلُونَ بِمَا وَاللَّهُ دَرَجَاتٍ الْعِلْمَ أُوتُوا وَالَّذِينَ مِنْكُمْ ءَامَنُوا الَّذِينَ اللَّهُ يَرْفَعُ فَاَنْشُرُوا اَنْشُرُوا



UNIVERSITAS ISLAM NEGERI

Artinya : “Hai orang-orang beriman apabila kamu dikatakan kepadamu: “Berlapang-lapanglah dalam majlis”, Maka lapangkanlah niscaya Allah akan memberi kelapangan untukmu. dan apabila dikatakan: “Berdirilah kamu”, Maka berdirilah, niscaya Allah akan meninggikan orang-orang yang beriman di antaramu dan orang-orang yang diberi ilmu pengetahuan beberapa derajat. dan Allah Maha mengetahui apa yang kamu kerjakan”.

Ayat ini mengisyaratkan tentang pentingnya menjaga hubungan antara manusia dalam suatu kelompok, menjalankan dan melaksanakan perintah Allah. Selain itu, Allah juga akan mengangkat derajat orang-orang beriman dan berilmu karena Allah mengetahui segala yang telah dikerjakan.

Berdasarkan uraian di atas, jelaslah tentang pentingnya belajar dan berpengetahuan. Pengetahuan yang membedakan manusia yang satu dengan yang lainnya, karena dengan pengetahuan seseorang dapat menyelesaikan berbagai macam masalah, khususnya dalam dunia pendidikan.

Persiapan dalam bidang pendidikan sangat dibutuhkan untuk menghadapi tantangan masa depan yang kualitatif cenderung meningkat. Manusia berkualitas yaitu; manusia yang mampu berfikir kritis, kreatif, logis dan berinisiatif dalam menanggapi isu-isu di masyarakat yang diakibatkan oleh dampak perkembangan teknologi.

Seperti yang dikemukakan di atas, bahwa salah satu yang dihadapi oleh dunia pendidikan adalah; Masalah lemahnya proses pembelajaran. Dalam proses pembelajaran, anak kurang didorong untuk mengembangkan kemampuan berpikir. Proses pembelajaran di dalam kelas diarahkan kepada kemampuan anak untuk mengetahui informasi yang diingatnya itu untuk menghubungkannya dengan kehidupan sehari-hari. Akibatnya ketika anak didik lulus dari sekolah, mereka pintar secara teoritis, akan tetapi mereka miskin aplikasi. Gejala-gejala semacam ini merupakan gejala umum dari hasil proses pendidikan, di sekolah yang terlalu menjajali otak anak dengan berbagai bahan ajar yang harus di hafal, Pendidikan tidak diharapkan untuk membangun dan mengembangkan karakter serta potensi yang dimiliki siswa. Dengan kata lain, proses pendidikan tidak pernah diarahkan untuk membentuk manusia cerdas, memiliki kemampuan memecahkan masalah hidup, serta diarahkan untuk membentuk manusia yang kreatif dan inovatif.

Di dalam Undang-Undang Republik Indonesia No. 20 tahun 2003 tentang sistem Pendidikan Nasional, pada bab I tentang ketentuan umum pasal 1 ayat (1) disebutkan bahwa :

Pendidikan adalah usaha sadar dan terencana untuk mewujudkan suasana belajar dan proses pembelajaran agar peserta didik secara aktif mengembangkan potensi dirinya untuk memiliki kekuatan spiritual keagamaan, pengendalian diri, kepribadian, kecerdasan, akhlak mulia serta keterampilan yang diperlukan dirinya, masyarakat, bangsa dan Negara (Departemen Pendidikan Nasional 2007, 2).

Dengan ini berbagai metode pembelajaran IPA (termasuk Fisika) telah dikembangkan dalam kegiatan proses pembelajaran. Pada pembelajaran Fisika tidak cukup hanya menekankan pada produk, tetapi yang lebih penting adalah proses untuk membuktikan atau mendapatkan suatu teori atau hukum. Tujuan pembelajaran Fisika adalah; agar siswa memahami konsep Fisika dan keterkaitannya dengan kehidupannya sehari-hari, memiliki keterampilan tentang alam sekitar untuk mengembangkan pengetahuan tentang proses alam sekitar.

Belakangan ini profesi guru banyak dibicarakan bahkan mungkin di pertanyakan eksistensinya, baik oleh pakar pendidikan maupun para pakar di luar dunia pendidikan. Karena guru merupakan komponen yang paling menentukan dalam sistem pendidikan secara keseluruhan, yang harus mendapatkan perhatian sentral, pertama dan utama.

Guru memegang peran utama dalam pembangunan pendidikan, khususnya guru fisika. Oleh karena itu, upaya perbaikan apapun yang dilakukan dalam usaha untuk meningkatkan kualitas pendidikan tidak akan memberikan sumbangan yang

signifikan tanpa didukung oleh guru yang profesional dan berkualitas (E. Mulyasa 2007: 5)

Fenomena ini sebetulnya sangat ironis, namun kondisi obyektif di lapangan ternyata tak terbantahkan. Terlepas benar tidaknya pembicaraan ini, yang jelas media massa baik mingguan maupun bulanan banyak memuat tentang guru. Oleh karena itu, upaya perbaikan apapun yang dilakukan untuk meningkatkan kualitas pendidikan tidak akan memberikan sumbangan yang signifikan tanpa didukung oleh guru yang profesionalisme dan berkualitas. Dengan kata lain, perbaikan kualitas pendidikan harus berpangkal dari guru dan berujung pada guru pula.

Guru adalah pendidik profesional (Undang-undang RI No. 14 tahun 2005: 5) yakni berfungsi untuk meningkatkan mutu pendidikan nasional), karenanya secara implisit ia telah merelakan dirinya menerima dan memikul sebagian tanggung jawab pendidikan yang terpikul di pundak para orang tua. Mereka ini, tatkala menyerahkan anaknya ke sekolah, sekaligus berarti pelimpahan sebagian tanggung jawab pendidikan anaknya kepada guru. Hal itupun menunjukkan pula bahwa orang tua tidak mungkin menyerahkan anaknya kepada sembarang guru/sekolah karena tidak sembarang orang dapat menjabat guru (Zakiah Daradjat 2006: 39).

Guru profesional tidak hanya dituntut untuk menguasai bidang ilmu, bahan ajar, metode pembelajaran, memotivasi peserta didik, memiliki keterampilan yang tinggi dan wawasan yang luas terhadap dunia pendidikan, tetapi juga harus memiliki pemahaman yang mendalam tentang hakikat manusia dan masyarakat.

Khusus mata pelajaran Fisika, banyak orang yang mengategorikannya sebagai suatu hal yang sukar dan menakutkan, tetapi ada pula sebagian orang yang menyukainya. Dalam mempelajari Fisika, siswa harus betul-betul teliti, dalam mengerjakan dan memahaminya, kemampuan menganalisis setiap masalah sangatlah diperlukan ketelitian di dalamnya. Dengan adanya kemampuan tersebut maka akan sangat memudahkan bagi siswa untuk memahami materi-materi yang diajarkan kepada mereka. Hal ini ditunjang oleh metode-metode yang diterapkan oleh para pendidik yang disesuaikan dengan kondisi siswanya. Tentu para pendidik dalam hal ini adalah guru mata pelajaran, tidak mendominasi dalam kelas, tetapi siswa juga dituntut untuk aktif. Sehingga dengan keaktifan siswa tersebut dapat mendorong mereka untuk lebih mengetahui dan menguasai Fisika, maka akan dapat meningkatkan hasil belajar siswa.

Mata pelajaran Fisika bukanlah mata pelajaran yang hanya untuk di mengerti saja, tetapi juga harus dipahami. Memahami suatu pelajaran tidaklah mudah, dibutuhkan suatu metode khusus yang disesuaikan dengan minat siswa. Minat biasanya timbul karena adanya ketertarikan sendiri.

B. Rumusan Masalah

Berdasarkan latar belakang yang telah diuraikan di atas, maka dirumuskan masalah sebagai berikut:

1. Apakah metode proses informasi dapat meningkatkan hasil belajar siswa pada pokok bahasan Listrik SMP 12 Muhammadiyah ?

C. Hipotesis

Adapun yang menjadi jawaban sementara dari permasalahan di atas adalah penerapan metode proses informasi dapat meningkatkan hasil belajar fisika.

D. Definisi Operasional Variabel

Untuk memudahkan pemahaman akan isi skripsi ini, maka perlu dijelaskan pengertian istilah dalam judul; Yaitu :

Menurut kamus umum Bahasa Indonesia, Peningkatan; adalah merupakan kemajuan (Poerwadarminta 1976:731).

Kemampuan; ialah kecakapan atau potensi menguasai suatu keahlian yang merupakan bawaan sejak lahir atau merupakan hasil latihan/praktek dan digunakan untuk untuk mengajarkan sesuatu yang diwujudkan melalui tindakan.

Pemecahan Masalah; adalah merupakan suatu proses penemuan masalah dan faktor-faktor penghambat sehingga terjadi suatu masalah.

Metode; ialah cara, yang dalam fungsinya merupakan alat untuk mencapai tujuan.

Proses Informasi; adalah suatu upaya yang di lakukan untuk mengatur (memanajemen, mengendalikan) dan menangani stimulus dari lingkungan, mengelola data, mendeteksi masalah, menyusun konsep, dan memecahkan masalah.

Mata Pelajaran Fisika; merupakan salah satu mata pelajaran IPA yang membahas tentang benda-benda mati dan gejala-gejala alam.

Listrik adalah arus yang mengalir dalam suatu rangkaian dari potensial tinggi ke potensial rendah.

E. Tujuan dan Manfaat Penelitian

Berdasarkan rumusan masalah, tujuan yang ingin dicapai dari penelitian ini adalah sebagai berikut:

1. Untuk mengetahui peningkatan hasil belajar siswa sebesar 89% dengan menggunakan metode proses informasi pada pokok bahasan Listrik SMP 12 Muhammadiyah Makassar.

Adapun manfaat-manfaat yang ingin dicapai pada penelitian ini adalah sebagai berikut:

1. Bagi siswa, dapat lebih memahami konsep fisika dengan penerapan metode proses informasi.
2. Bagi guru, sebagai masukan dalam pelaksanaan proses belajar mengajar di kelas sehingga dapat meningkatkan hasil belajar fisika.
3. Bagi lembaga, menjadi bahan informasi dalam pengembangan ilmu pengetahuan khususnya fisika
4. Bagi peneliti, menjadi titik tolak dalam mengembangkan penelitian dimasa yang akan datang.

F. Garis Besar Isi Skripsi

Adapun skripsi yang dibahas penulis dalam karya ilmiah ini terdiri dari lima bab, dan di antara bab-bab tersebut memiliki korelasi satu sama lain. Untuk lebih jelasnya isi masing-masing bab berikut penulis paparkan secara singkat.

Bab I merupakan bab pendahuluan yang mengemukakan latar belakang munculnya masalah pokok yang dikaji dalam skripsi, kemudian ditegaskan secara

kongkrit dalam rumusan masalah. Selain itu terdapat hipotesis atau dugaan sementara terhadap jawaban atau rumusan masalah, defenisi operasional variable, kemudian tujuan dan manfaat yanghendak dicapai dalam penelitian.

Bab II merupakan tinjauan pustaka menyangkut variabel-variabel skripsi yang terdiri dari penjelasan tentang hasil belajar, model proses informasi, pemecahan masalah dan pokok bahasan listrik.

Bab III mengemukakan tentang metode penelitian yang digunakan dalam penyusunan skripsi ini. Dalam hal ini, peneliti menjangkau subjek penelitian yang dijadikan sebagai responden, jenis instrument yang d igunakan, bagaimana prosedur pengumpulan data dab teknik yang digunakan dalam menganalisis data yang telah terkumpul.

Bab IV merupakan hasil penelitian dan analis yang memberikan gambaran bagaimana hasil belajar fisika pokok bahasan listrik pada siswa kelas IXb di SMP 12 Muhammadiyah Makassar setelah penerapan metode proses informasi. Sedangkan bab V merupakan penutup yang mengemukakan beberapa kesimpulan isi skripsi serta implikasi penelitian itu sendiri.

BAB II

TINJAUAN PUSTAKA

A. Kemampuan Pemecahan Masalah

1. Pengertian kemampuan pemecahan masalah fisika

Dalam kehidupan manusia pada hakikatnya selalu berhadapan dengan berbagai macam masalah, baik masalah dalam bentuk sederhana maupun dalam bentuk yang kompleks. Oleh karena itu, perlu mencari penyelesaian dari masalah yang mungkin sangat berguna dalam menghadapi masalah yang lain dan serupa.

Memecahkan masalah dapat dipandang sebagai proses dimana pelajar menemukan kombinasi aturan-aturan yang telah dipelajarinya lebih dahulu yang digunakan untuk memecahkan masalah yang baru". (Nasution 1982: 170)

Pemecahan masalah tidak sekedar sebagai bentuk kemampuan menerapkan aturan-aturan yang telah dikuasai melalui kegiatan-kegiatan belajar terdahulu, melainkan lebih dari itu, merupakan proses untuk mendapatkan suatu kombinasi perangkat aturan yang terbukti dapat dioperasikan sesuai dengan situasi yang sedang dihadapi maka ia tidak saja dapat memecahkan suatu masalah, melainkan juga telah berhasil menemukan sesuatu yang baru. Sehingga dapat dikatakan bahwa masalah itu bersifat subjektif dan tergantung dari waktu, artinya suatu masalah bagi seseorang belum tentu merupakan masalah bagi orang lain, sebaliknya suatu masalah bagi seseorang pada saat ini, namun tidak lagi merupakan masalah pada saat yang lain.

Masalah dalam pengertian ilmiah pendidikan adalah suatu situasi yang diberikan oleh guru kepada siswa dimana siswa diharapkan menemukan makna dalam upayanya menyelesaikan masalah tersebut.

Pemecahan masalah dibedakan menjadi dua yaitu: 1) siswa menerima saran dari guru tentang cara-cara yang digunakan untuk memecahkan masalah dan guru menyusun serangkaian pertanyaan yang mengarahkan ke pemecahan masalah, 2) guru hanya memunculkan masalah kemudian siswa dituntut untuk merancang pemecahannya sendiri. (Rustam 1999: 108).

2. Tujuan dan manfaat pemecahan masalah

Adapun tujuan pemecahan masalah, yaitu: Pemecahan masalah mengharapkan siswa mampu menyelesaikan masalah dalam kehidupannya nanti melalui proses yang akan memberikan makna. “Pemecahan masalah atau pembelajaran berbasis masalah adalah sebuah model pembelajaran yang mengembangkan strategi pemecahan masalah berbasis pengetahuan dan keterampilan dengan menempatkan siswa pada masalah nyata yang terjadi dalam kehidupan sehari-hari”. (Usep Nuh, 2007:109).

Pemecahan masalah juga menggunakan dasar proses berpikir untuk memecahkan kesulitan yang diketahui, mengumpulkan fakta tentang kesulitan tersebut dan menentukan informasi lain yang dibutuhkan, menyimpulkan atau mengusulkan alternatif pemecahan dan mengujinya. Pemecahan masalah menuntut siswa untuk secara aktif dalam berpikir dan bertindak. Adanya keaktifan siswa dalam berpikir dan bertindak ini menjadikan pemecahan masalah sebagai suatu

proses pembelajaran yang menghendaki adanya kebebasan dalam mengemukakan gagasan dan berpikir lebih terbuka.

Dengan demikian pemecahan masalah bertujuan untuk meningkatkan kemampuan berpikir dan sikap kreatif pada diri siswa. Dan pembelajaran dengan pendekatan pemecahan masalah dapat memberikan beberapa manfaat bagi siswa jika digunakan secara efektif.

Adapun manfaat pemecahan masalah, yaitu: Manfaat dari pembelajaran pemecahan masalah bagi diri siswa (Killen 1998, 109-111) :

- a. Dapat membangun pengetahuan baru bagi siswa, dapat memberikan pemahaman yang lebih baik mengenai suatu konsep dan dapat menilai pemahamannya sendiri.
- b. Dapat memberikan tantangan dan kepuasan yang lebih tinggi pada diri siswa dalam mempelajari suatu konsep.
- c. Mengajak siswa untuk aktif dalam pembelajaran dan dapat memberikan pembelajaran yang menyenangkan.
- d. Membantu siswa untuk menggunakan pengetahuan yang telah diperoleh kedalam situasi yang baru dan nyata.
- e. Menanamkan rasa tanggung jawab pada diri siswa.
- f. Membantu kemampuan berpikir kritis.
- g. Menumbuhkan dan memelihara rasa keingintahuan terhadap sesuatu hal pada diri siswa.

- h. Dapat membangun kecakapan, kemandirian, kesabaran, keteguhan hati, tidak mudah menyerah, dan menumbuhkan rasa percaya diri.
- i. Mengajak siswa untuk dapat bekerja sama dan berinteraksi dengan temannya dalam suatu kelompok kerja.

Kemampuan siswa dalam memecahkan masalah merupakan kemampuan paling tinggi dalam keterampilan intelektual. Keterampilan intelektual menitikberatkan pada kemampuan siswa dalam membedakan, mengidentifikasi, mengingat kembali konsep dan aturan yang telah dipelajari sebelumnya untuk digunakan dalam memecahkan masalah yang dihadapinya". Dari kritik Dahar di atas jelaslah bahwa kemampuan memecahkan masalah adalah kompetensi penting yang harus dibimbing oleh guru terhadap siswanya.

3. Faktor-faktor yang mempengaruhi pemecahan masalah

Adapun faktor-faktor yang mempengaruhi pemecahan masalah dengan metode proses informasi, yaitu:

a. Faktor Internal

1) Faktor Fisiologis

Secara umum kondisi fisiologis, seperti kesehatan yang prima, tidak dalam keadaan lelah dan capek (Yudhi Munadi 2008:24). Bagaimana kondisi fisik dan panca inderanya setiap manusia yang sehat mentalnya dapat mengenal lingkungan fisik yang nyata, baik di dalam dirinya sendiri maupun di luar dirinya dengan menggunakan organ-organ inderanya.

Pengamatan sebagai suatu fungsi primer dari jiwa dan menjadi awal dari aktifitas intelektual. Objek pengamatan memiliki sifat-sifat keinginan, kesendirian, lokalitas dan bermateri. Subjek dapat mengadakan orientasi terhadap suatu objek, karena objek itu dapat ditangkap dengan tidak tergantung kepada adanya saja (H. Syaiful Sagala 2003:124).

2) Faktor Psikologi

Setiap manusia adalah anak didik pada dasarnya memiliki kondisi psikologis yang berbeda-beda, terutama dalam kadar bukan dalam hal jenis, tentunya perbedaan-perbedaan ini akan berpengaruh pada proses dalam hasil belajarnya (Yudhi Munadi 2008:26).

b. Faktor Eksternal

1) Faktor Lingkungan

Kondisi lingkungan juga mempengaruhi proses dan hasil belajar. Lingkungan ini dapat berupa lingkungan fisik atau alam dan dapat pula berupa lingkungan sosial.

2) Faktor Instrumental

Faktor ini merupakan faktor yang keberadaan dan penggunaannya dirancang sesuai hasil belajar yang diharapkan.

B. Metode Proses Informasi

1. Pengertian proses informasi

Proses Informasi (*Information Processing*) adalah sebuah istilah kunci dalam psikolog kognitif yang akhir-akhir ini semakin mendominasi sebagian

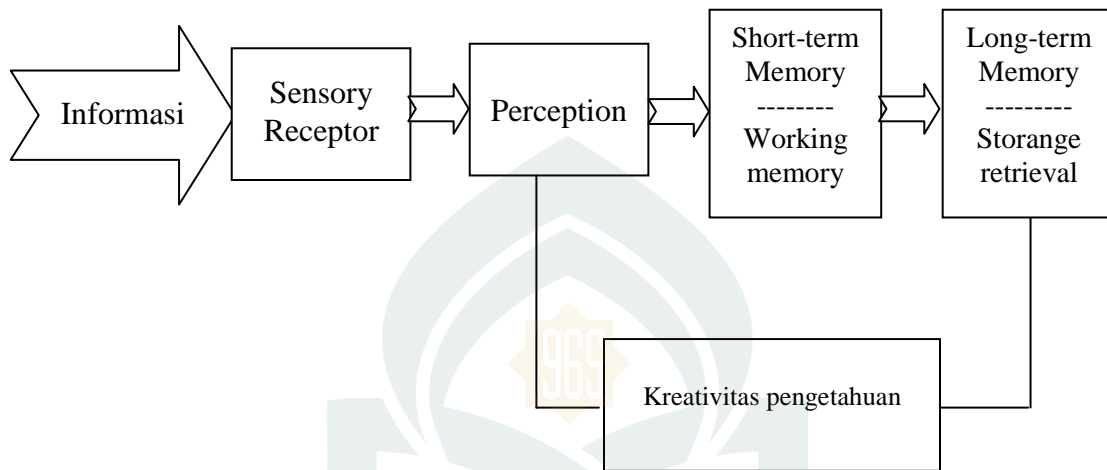
besar upaya riset dan pembahasan psikologi pendidikan. Kata *information processing* sesungguhnya dipinjam dari peristilahan komputer untuk menjelaskan aktifitas mental (dalam hal ini mental siswa) ketika mengoperasikan pengetahuan dan mengolah informasi yang diekstraksikan dari peristiwa-peristiwa yang ada dilingkungan sekitarnya, seperti suara atau kata, gerakan benda, gambar dan sebagainya.

Proses Informasi sebagai sebuah rumpun model-model mengajar perlu dipelajari dan diterapkan sebaik-baiknya dalam proses belajar-mengajar agar ranah cipta siswa dapat berkembang dan berfungsi seoptimal mungkin. Pengembangan ranah cipta dalam proses belajar mengajar dipandang vital dan strategis, karena ranah kejiwaan yang paling dominan adalah ranah cipta (kognitif). Ranah psikologis yang bermarkas di dalam otak ini merupakan sumber dan sekaligus pengendalian ranah-ranah psikologis lainnya, yakni ranah rasa (afektif) dan karsa (psikomotor). Jadi, otak dengan segala perangkatnya yang unit dan rumit itu tidak hanya berfungsi sebagai “mesin” penggerak aktifitas akal semata, tetapi juga sebagai “menara” pengontrol aktifitas perasaan dan perbuatan (Muhibbin Syah 2001:190).

Kegiatan memproses informasi itu meliputi mengumpulkan dan menghadirkan informasi (encoding), menyimpan informasi (storage), mendapatkan informasi, dan menggali informasi kembali pada saat dibutuhkan (retrieval). H. (Baharuddin, Esa Nur Wahyuni, 2008: 99)

Dengan demikian komponen dalam memproses informasi dipilih menjadi tiga berdasarkan perbedaan fungsi, kapasitas, bentuk informasi, serta proses

terjadinya ‘lupa’. Ketiga komponen tersebut adalah: 1) *sensory receptor*, 2) *working memory*, dan 3) *long term memory*. Jika digambarkan adalah sebagai berikut:



(Baharuddin, H 2002: 82)

Gambar 2.1 : Model Pemrosesan Informasi

2. Tujuan metode proses informasi

Tujuan proses belajar mengajar merupakan interaksi dari komponen materi, metode, media, guru, siswa dan sebagainya. Untuk mencapai tujuan belajar akan selalu melalui tiga tahap, yaitu inisiasi pengembangan terminasi, bagaimana suatu ‘konsep’ dapat dikuasai oleh siswa pada akhir pelajaran, hendaknya dipakai pendekatan proses atau pendekatan keterampilan proses. Dalam hal ini, siswa dituntut untuk dapat menerima atau mencari informasi, mengelola informasi, untuk menemukan konsep, mengaplikasikan konsep dalam

situasi baru serta dapat mengkomunikasikan hasil belajarnya (B. Suryosubroto 1997:148) .

Setiap kegiatan belajar mengajar selalul melibatkan dua pelaku aktif, yaitu guru dan siswa. Guru sebagai pengajar merupakan pencipta kondisi belajar siswa yang didesain secara sengaja, sistematis dan berkesinambungan. Sedangkan anak sebagai subjek pembelajaran merupakan pihak yang menikmati kondisi belajar yang diciptakan guru.

Demikian pula informasi harus mempunyai nilai yang mengagumkan, yang dapat mengacu kepada suatu keputusan. Apabila tidak terlibat adanya pemilihan dan keputusan, informasi akan menjadi tidak perlu, sedangkan pengertian keputusan ini dapat berkisar dari yang sederhana sampai kepada hal-hal yang menyangkut strategi jangka panjang (E. Koeswara 1998:138).

Untuk memberikan kecakapan dan pengetahuan kepada murid-murid yang merupakan proses pengajaran itu dilakukan guru di sekolah dengan menggunakan cara-cara atau metode tertentu. Cara-cara yang demikianlah yang dimaksudkan sebagai metode pengajaran di sekolah, sehingga tujuan informasi adalah usaha dalam mewujudkan tujuan yang hendak dicapai, artinya adalah betapa pentingnya cara-cara bagaimana kecakapan pengetahuan akan disampaikan lewat informasi kepada anak didik.

Berdasarkan uraian di atas, maka dapat ditarik kesimpulan bahwa tujuan metode proses informasi dalam peningkatan hasil belajar siswa adalah untuk mengembangkan kreativitas siswa dalam memecahkan masalah dengan melatih

individu untuk bekerja sama mengatasi problem sehingga mampu meningkatkan kreativitasnya.

3. Pendekatan dan fungsi macam-macam model dalam metode proses informasi

Berdasarkan pengertian dan tujuan di atas bahwa model proses informasi menurut Bruce Joice bersama Marsha Weil adalah bagaimana cara individu memberikan respon terhadap lingkungannya melalui (a) pengorganisasian fakta/data, (b) memformulasi masalah, (c) membangun konsep, (d) menggunakan symbol-simbol verbal atau non verbal dan (e) merumuskan alternatif pemecahan masalah (H. Abdurrahman 199:189).

Rumpun ini terdiri atas metode mengajar yang menjelaskan bagaimana cara individu memberi respon yang datang dari lingkungannya dengan cara mengorganisasikan data, memformulasikan masalah, membangun konsep dan rencana pemecahan masalah serta menggunakan symbol-simbol verbal dan non verbal. Diantar metode yang termasuk rumpun ini dijumpai pula metode yang menitik beratkan perhatiannya kepada proses siswa memecahkan masalah, adapula model yang mengutamakan kecepatan intelektual umum.

Metode pengelolaan informasi secara umum dapat diterapkan pada sasaran belajar dari berbagai usia dalam mempelajari individu dan masyarakat. Dengan demikian, metode proses informasi adalah untuk memusatkan perhatian pada kegiatan pembinaan keterampilan dan isi pengajaran yang akan disajikan kepada siswa dalam proses belajar mengajar.

Sebagaimana yang telah diuraikan di atas, yang termasuk dalam rumpun metode proses informasi adalah: model mengajar inkuiri, model mengajar prestasi, dan model mengajar berperilaku ini dengan pendekatan masing-masing sebagai berikut:

a. Pendekatan mengajar model inkuiri

Dalam pendekatan inkuiri, model komunikasi yang digunakan bukan komunikasi satu arah melainkan komunikasi banyak arah. Pendekatan ini menganggap bahwa siswa sebagai subjek dan objek dalam belajar, mempunyai kemampuan-kemampuan dasar untuk berkembang secara optimal sesuai dengan kemampuan yang dimilikinya.

Pendekatan inkuiri menempatkan siswa lebih banyak belajar sendiri mengembangkan kekreatifan dalam memecahkan masalah, siswa betul-betul ditempatkan sebagai subyek yang belajar. Peranan guru dalam pendekatan inkuiri adalah sebagai pembimbing belajar dan fasilitator belajar (Ahamad Sabri 2007:11).

b. Pendekatan mengajar model prestasi

Ada tiga pendekatan mengajar model prestasi, yaitu: keterampilan berpikir, keterampilan intelegensi dan keterampilan kecerdasan.

c. Pendekatan mengajar model berperilaku

Model mengajar berperilaku lebih mengutamakan perubahan tingkah laku yang spesifik melalui proses belajar mengajar, model ini lebih cenderung memecahkan permasalahan belajar dengan perilaku yang dapat diamati dan

sifatnya kongkrit. Mengajar adalah merubah tingkah laku siswa. Perubahan itu nampak dan dapat diamati (H. Abdurrahman 1991: 90)

Menurut Jafah Muhammad Jawwad bahwa pembinaan pribadi anak berarti proses atau kegiatan yang dilakukan oleh seorang Pembina untuk membiasakan pada anak sesuai dengan sifat dan perbuatan yang diinginkan. Kemudian menurut H. M. Sattu Alang terbentuknya pribadi-pribadi yang berbudi pekerti yang luhur, tergantung kepada orang yang mewarnai karakter anak dalam pertumbuhannya anak yang memiliki pribadi yang baik tercermin pada kelakuannya sehari-hari (H. M. Sattu Alang 2005:54).

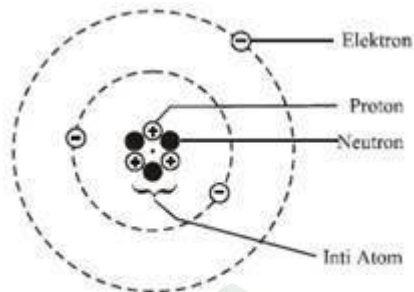
C. Pokok Bahasan Listrik

1. Listrik Statis

Listrik statis adalah listrik yang tidak mengalir atau listrik yang muatan-muatan listriknya berada dalam keadaan diam. Listrik statis merupakan bentuk listrik yang dihasilkan bila beberapa benda digosokkan satu sama lain.

a. Benda bermuatan listrik

Bagian terkecil dari unsur yang belum mengalami perubahan sifat disebut atom. Menurut teori atom, atom semula dapat dianggap terdiri atas tiga macam partikel



Gambar 2.2 Partikel penyusun atom

(Esomar 1996:11)

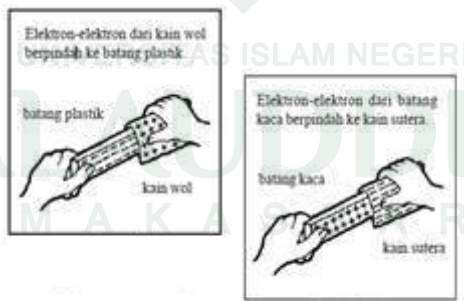
Ketiga macam partikel penyusun atom masing-masing dinamakan proton, neutron dan elektron. Proton dan neutron terletak dipusat atom, sedangkan elektron selalu bergerak mengelilingi pusat atom dengan lintasan tertentu. Besar gaya tarik inti atom terhadap elektron berbeda untuk bahan yang berbeda. Karena suatu hal, elektron dapat lepas dan berpindah ke atom lain. Berdasarkan kenyataan ini, atom dapat dibedakan menjadi :

- 1) Atom netral terjadi pada atom yang mempunyai jumlah proton sama dengan elektron.
- 2) Atom bermuatan positif terjadi pada atom netral yang melepaskan elektron (kekurangan elektron)
- 3) Atom bermuatan negatif terjadi pada atom netral yang menangkap elektron (kelebihan elektron).

Dengan demikian, dapat dinyatakan bahwa elektron bermuatan negatif, sedangkan inti atom bermuatan positif. Muatan positif dan negatif

dapat juga terjadi pada benda. Benda yang bermuatan itu disebut benda bermuatan listrik. (Budi Purwanto 2007: 13).

Berdasarkan penjelasan di atas dapat disimpulkan bahwa sebuah benda netral dapat bermuatan listrik statis dengan jalan digosokkan. Contoh lainnya, yaitu ketika batang plastik digosok dengan kain wol, elektron-elektron dari kain wol berpindah ke batang plastik, sehingga batang plastik kelebihan elektron. Dengan demikian, batang plastik menjadi bermuatan negatif. Sebaliknya, ketika batang kaca digosok dengan kain sutera, maka elektron-elektron dari batang kaca berpindah ke kain sutera, sehingga batang kaca kekurangan elektron. Dengan demikian, batang kaca menjadi bermuatan positif.



Gambar 2.3 : proses terjadinya muatan listrik statis pada benda

(Budi Purwanto 2007:133).

b. Hukum coulomb

Jika sebuah penghantar (dalam hal ini elektroskop) didekati dengan benda bermuatan, dalam penghantar tersebut terjadi pemisahan muatan listrik. Muatan yang sejenis dengan muatan benda akan mendekat. Pemisahan muatan listrik seperti ini disebut induksi listrik. Bear gaya tarik-menarik atau tolak-menolak antara dua muatan listrik sebanding dengan muatan – muatannya dan berbanding terbalik dengan kuadratjarak antara keduanya. Secara matematis, hukum coulomb dapat ditulis dalam bentuk persamaan :

$$F = k \frac{Q_1 Q_2}{r^2}$$

Keterangan : F = gaya coulomb (N)

Q_1 , Q_2 = muatan listrik (C)

r = jarak pisah kedua muatan (m)

k = tetapan coulomb = $9 \times 10^9 \text{ N m}^2 / \text{C}^2$

(Budi purwanto 2007: 136)

Aliran elektron hanya dapat terjadi dari benda yang mempunyai kandungan elektron tinggi ke benda yang mempunyai kandungan elektron rendah. Benda yang mempunyai kandungan elektron tinggi dikatakan berpotensi rendah sedangkan benda yang mempunyai kandungan elektro rendah dikatakan mempunyai potensial tinggi. Jadi, elektron mengalir dari potensial rendah ke potensial tinggi.

Jika sebuah benda diberi muatan listrik, muatan-muatan itu akan saling menolak. Muatan-muatan itu berusaha mengambil tempat sejauh-jauhnya dari muatan sejenis yang lain. Hal itu yang menyebabkan muatan listrik pada suatu benda cenderung berada dipermukaan benda itu.

2. Listrik Dinamis

Listrik Dinamis adalah listrik yang dapat bergerak. Cara mengukur kuat arus pada listrik dinamis adalah muatan listrik dibagi waktu dengan satuan muatan listrik adalah coulomb dan satuan waktu adalah detik. Kuat arus pada rangkaian bercabang sama dengan kuat arus yang masuk sama dengan kuat arus yang keluar. Sedangkan pada rangkaian seri kuat arus tetap sama disetiap ujung-ujung hambatan. Sebaliknya tegangan berbeda pada hambatan.

Pada rangkaian seri tegangan sangat tergantung pada hambatan, tetapi pada rangkaian bercabang tegangan tidak berpengaruh pada hambatan. Semua itu telah dikemukakan oleh hukum kirchoff yang berbunyi "jumlah kuat arus listrik yang masuk sama dengan jumlah kuat arus listrik yang keluar". Berdasarkan hukum ohm dapat disimpulkan cara mengukur tegangan listrik adalah kuat arus kali hambatan. Hambatan nilainya selalu sama karena tegangan sebanding dengan kuat arus. Tegangan memiliki satuan volt (V) dan kuat arus adalah ampere (A) serta hambatan adalah ohm. (budi purwanto 2007: 149)

a. Hukum Ohm

Aliran arus listrik dalam suatu rangkaian tidak berakhir pada alat listrik. tetapi melingkar kernbali ke sumber arus. Pada dasarnya alat listrik

bersifat menghambat arus listrik. Hubungan antara arus listrik, tegangan, dan hambatan dapat diibaratkan seperti air yang mengalir pada suatu saluran. Setiap arus yang mengalir melalui suatu penghantar selalu mengalami hambatan. Jika hambatan listrik dilambangkan dengan R , beda potensial V , dan kuat arus I , hubungan antara R , V , dan I secara matematis dapat ditulis:

$$R = \frac{V}{I} \text{ atau } V = I R$$

Keterangan : V = beda potensial (V)

I = kuat arus listrik (A)

R = hambatan listrik (Ω)

(Budi Purwanto 2007:143).

b. Hambatan Kawat Penghantar

Nilai hambatan suatu penghantar tidak bergantung pada beda potensialnya. Beda potensial hanya dapat mengubah kuat arus yang melalui penghantar itu. Jika penghantar yang dilalui sangat panjang, kuat arusnya akan berkurang. Hal itu terjadi karena diperlukan energi yang sangat besar untuk mengalirkan arus listrik pada penghantar panjang. Keadaan seperti itu dikatakan tegangan listrik turun. Makin panjang penghantar, makin besar pula penurunan tegangan listrik.

Jika panjang kawat dilambangkan ℓ , hambatan jenis ρ , dan luas penampang kawat A . Secara matematis, besar hambatan kawat dapat ditulis :

$$R = \rho \frac{\ell}{A}$$

Keterangan : R = hambatan kawat (Ω)

ρ = hambatan jenis ($\Omega \text{ m}$)

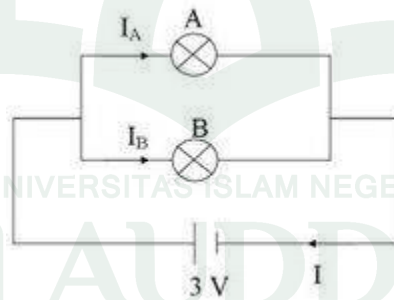
ℓ = panjang kawat (m)

A = luas penampang (m^2)

(Arinto Nugroho 2007: 154)

c. Hukum Kirchoff

Arus listrik yang melalui suatu penghantar dapat kita pandang sebagai aliran air sungai. Jika sungai tidak bercabang, jumlah air di setiap tempat pada sungai tersebut sama. Demikian halnya dengan arus listrik.



Gambar 2.4 : dalam rangkaian tidak bercabang, kuat arus disetiap titik pada rangkaian sama

(Arinto Nugroho 2007: 154)

Arus listrik dalam suatu hambatan selalu mengalir dari titik yang berpotensi tinggi ketitik yang berpotensi rendah. Kalau memalui resistor

dengan arah gerah sama dengan aliran muatan listrik, beda potensial harus dihitung negatif, sebab potensialnya turun.

Jumlah kuat arus yang masuk ke suatu titik percabangan sama dengan jumlah kuat arus yang keluar dari titik percabangan tersebut. Secara sistematis dapat ditulis dengan:

$$I_1 + I_2 = I_3 + I_4 + I_5$$

$$I_{\text{masuk}} = I_{\text{keluar}} \quad (\text{Arinto Nugroho 2007: 159})$$

Jadi, pada suatu rangkaian yang bercabang dua, banyaknya arus yang mengalir pada rangkaian sebelum bercabang sama dengan banyaknya arus yang mengalir pada cabang-cabangnya.

d. Rangkaian Hamabatan

1) Rangkaian Seri

Berdasarkan hukum Ohm: $V = IR$, pada hambatan R_1 terdapat tegangan $V_1 = IR_1$ dan pada hambatan R_2 terdapat tegangan $V_2 = IR_2$. Karena arus listrik mengalir melalui hambatan R_1 dan hambatan R_2 , tegangan totalnya adalah $V_{AC} = IR_1 + IR_2$.

Mengingat V_{AC} merupakan tegangan total dan kuat arus listrik yang mengalir pada rangkaian seperti di atas (rangkaiannya tak bercabang) di setiap titik sama maka

$$V_{AC} = IR_1 + IR_2$$

$$I R_1 = I(R_1 + R_2)$$

$$R_1 = R_1 + R_2 ; R_1 = \text{hambatan total}$$

Rangkaian seperti di atas disebut rangkaian seri. Selanjutnya, R_1 ditulis R_s (R seri) sehingga $R_s = R_1 + R_2 + \dots + R_n$, dengan $n =$ jumlah resistor. (Arinto Nugroho 2007: 161)

Jadi, jika beberapa buah hambatan dirangkai secara seri, nilai hambatannya bertambah besar. Akibatnya, kuat arus yang mengalir makin kecil. Hal inilah yang menyebabkan nyala lampu menjadi kurang terang (agak redup) jika dirangkai secara seri. Makin banyak lampu yang dirangkai secara seri, nyalanya makin redup. Jika satu lampu mati (putus), lampu yang lain padam.

2) Rangkaian Paralel

Mengingat hukum Ohm: $I = V/R$ dan $I = I_1 + I_2$, maka :

$$\frac{V_{AB}}{R_t} = \frac{V_1}{R_1} + \frac{V_2}{R_2} ; R_t = \text{hambatan total}$$

Pada rangkaian seperti di atas (rangkaiannya bercabang), $V_{AB} = V_1 = V_2 = V$. Dengan demikian, diperoleh persamaan :

$$\frac{V}{R_t} = \frac{V}{R_1} + \frac{V}{R_2} \text{ atau } \frac{1}{R_t} = \frac{1}{R_1} + \frac{1}{R_2}$$

Rangkaian yang menghasilkan persamaan seperti di atas disebut rangkaian paralel. Oleh karena itu, selanjutnya R_t ditulis R_p ($R_p = R_{\text{paralel}}$).

Dengan demikian, diperoleh persamaan :

$$\frac{1}{R_p} = \frac{1}{R_1} + \frac{1}{R_2} + \dots + \frac{1}{R_n}, \text{ dengan } n = \text{jumlah resistor}$$

(Arinto Nugroho 2007: 154)

Berdasarkan persamaan di atas, dapat disimpulkan bahwa dalam rangkaian paralel, nilai hambatan total (R_p) lebih kecil dari pada nilai masing-masing hambatan penyusunnya (R_1 dan R_2). Oleh karena itu, beberapa lampu yang disusun secara paralel sama terangnya dengan lampu pada intensitas normal (tidak mengalami penurunan). Jika salah satu lampu mati (putus), lampu yang lain tetap menyala.



BAB III

METODE PENELITIAN

A. Subjek penelitian

Penelitian ini merupakan jenis penelitian tindakan kelas (*classroom action research*), terkhusus lagi merupakan penelitian tindakan kelas yang berdaur ulang berupa perencanaan, tindakan, observasi, dan refleksi. Penelitian tindakan kelas adalah suatu penelitian dimana peneliti langsung menerapkan perlakuan dengan hati-hati dan mengikuti proses serta dampak dari perlakuan itu. (Suharsimi, 2006: 96).

Pada penelitian ini tidak lagi mengenal populasi dan sample karena dampak perlakuan hanya berlaku bagi objek yang dikenai tindakan saja. (2007: 27).

Dari penjelasan ini, maka peneliti menetapkan siswa XI sebagai subjek yang dikenai tindakan dalam penelitian. Adapun alasan pemilihan subjek penelitian di kelas tersebut karena tingkat homogenitasnya rendah. Penelitian ini direncanakan akan berlangsung beberapa siklus hingga terdapat peningkatan hasil belajar yang signifikan.

B. Instrumen penelitian

Instrumen penelitian adalah alat untuk memperoleh data instrumen sebagai alat pengumpul data pada hakikatnya adalah mengukur variabel penelitian (Sudjana 2003, 73). Instrumen penelitian adalah alat Bantu yang dipilih dan dipakai oleh peneliti dalam mengumpulkan data-data secara sistematis (Suharsimi 2007, 101).

Adapun instrumen yang digunakan dalam penelitian ini adalah sebagai berikut:

1. Pedoman observasi, yaitu alat pengumpulan data yang dilakukan dengan cara mengamati dan mencatat secara sistematis terhadap gejala-gejala yang diteliti, selama penelitian berlangsung. Pedoman observasi digunakan untuk memperoleh data tentang aktivitas siswa selama mengikuti pembelajaran dengan model pembelajaran proses informasi.
2. Tes, yaitu seperangkat rangsangan (stimuli) yang diberikan kepada seseorang, dalam hal ini kepada siswa dengan maksud untuk mendapatkan jawaban yang dijadikan dasar bagi penetapan skor angka (S. Margono, 1997:52).

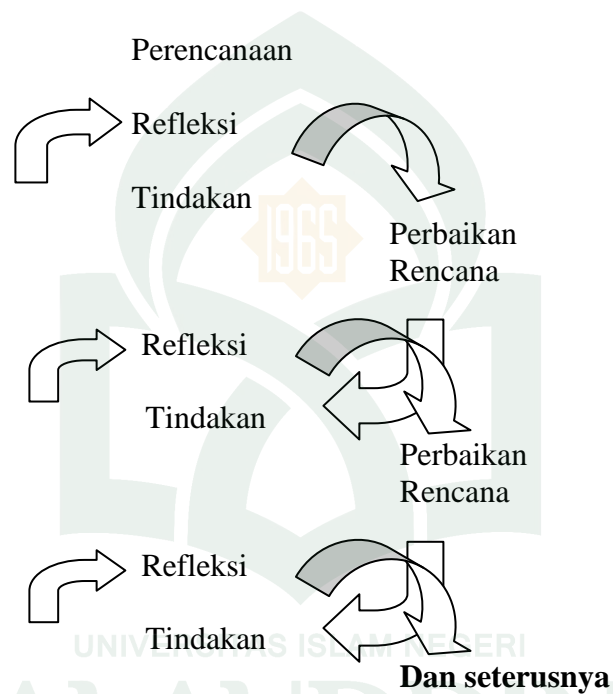
Penggunaan tes berupa pre tes (tes awal) yang digunakan untuk mengetahui kemampuan siswa, kesiapan siswa, dan mengetahui darimana guru harus memulai program pembelajaran dengan menerapkan model pembelajaran *synectics*. Selanjutnya, post tes (tes akhir) atau resitasi (tugas rumah) digunakan untuk mengetahui kemampuan siswa dan kelemahan program pembelajaran dengan penerapan model pembelajaran proses informasi (Surapranata 2005, 29). Instrumen soal yang digunakan tentunya telah diuji validitas terlebih dahulu sebelum diberikan pada siswa.

NO	VARIABEL	INDIKATOR	DESKRIPTOR	
1	Pemecahan Masalah	1. Melakukan identifikasi permasalahan	Identifikasi analogi	
		2. Merumuskan, memahami masalah secara benar	Analogi personal	
		3. Melakukan perencanaan pemecahan masalah	Analogi langsung	
2	Metode	1. Kreativitas untuk penemuan baru	Analogi langsung	
	Proses informasi	a. Mengembangkan minat, rasa ingin tahu terhadap topik bahasan	Kapan dikatakan suatu benda bergerak?	
		b. Mengkaitkan topik yang dibahas dengan pengalaman siswa	Meminta siswa mengerjakan soal latihan yang terkait dengan materi	
		c. Mendorong siswa untuk menjelaskan konsep dengan kalimat mereka sendiri	Menurut anda apa yang dimaksud gerak?	
			2. Penjelasan	
			a. Menjelaskan konsep dengan kalimat mereka sendiri	Jelaskan hukum Newton I?
			b. Mendengarkan secara kritis penjelasan siswa	Analogi personal
			3. Evaluasi	a. Mengamati pengetahuan atau pemahaman siswa dalam hal penerapan konsep baru
				b. Menjelaskan kesimpulan materi yang telah dipelajari

Tabel 3.1; Teknik Penyusunan Instrumen Penelitian

C. Prosedur pengumpulan data

Sebelum membahas prosedur yang digunakan dalam pengumpulan data, berikut digambarkan desain dalam penelitian ini. Adapun desain penelitian adalah sebagai berikut:



Gambar 3.1 spiral penelitian tindakan kelas (Suharsimi 2007: 105)

Siklus I

1. Perencanaan

- a. Menelaah silabus mata pelajaran fisika siswa kelas IX SMP 12 Muhammadiyah Makassar, dengan tujuan untuk mengalokasikan waktu yang akan digunakan.

- b. Membuat skenario atau Rencana Pelaksanaan Pengajaran (RPP) untuk mengefektifkan pembelajaran di kelas yang meliputi : kemampuan dasar, tujuan, indikator, kegiatan inti, dan kegiatan akhir pada pembelajaran.
- c. Mempersiapkan soal-soal untuk tes awal (pretest).
- d. Mengidentifikasi keadaan siswa berupa kesiapan belajarnya dengan materi prasyarat sehubungan dengan pokok bahasan.

2. Pelaksanaan tindakan

Pelaksanaan tindakan dilakukan selama 6 kali pertemuan. Tiap minggu tiga kali pertemuan dan tiap pertemuan waktunya 2 x 40 menit. Pertemuan pertama digunakan untuk pelaksanaan pretest. Pertemuan kelima sampai pertemuan keenam diberikan pengajaran dengan sistem problem based learning. Langkah-langkah dalam pengajaran dengan sistem problem based learning sebagai berikut :

- a. Mengidentifikasi dan merumuskan masalah.
- b. Mencari pilihan-pilihan atau alternatif.
- c. Mengevaluasi hasil

3. Tahap pengamatan

Pada tahap ini dilaksanakan proses observasi terhadap tindakan yang diberikan dengan menggunakan lembar observasi yang memuat semua fakta yang diselidiki.

4. Refleksi

Membandingkan pretest dan post test untuk menentukan sejauh mana perbedaan hasil belajar setelah diberikan pembelajaran yang berbasis masalah, serta evaluasi tindakan pertama.

Siklus II

Sama halnya pada siklus pertama yang meliputi :

1. Perencanaan
2. Tindakan
3. Pengamatan
4. Refleksi

D. Teknik analisis data

Data yang terkumpul dianalisis dengan menggunakan analisis kuantitatif dengan tujuan untuk menjawab rumusan masalah dengan langkah-langkah sebagai berikut :

1. Membuat tabel distribusi frekuensi dengan langkah-langkah sebagai berikut :
 - a. Menentukan rentang nilai, yaitu data terbesar dikurangi data terkecil.

$$R = X_t - X_r$$

Keterangan : R = Rentang nilai

X_t = Data terbesar

X_r = Data terkecil

b. Menentukan banyak kelas interval

$$K = 1 + (3,3) \log n$$

Keterangan : K = Kelas interval

n = Jumlah siswa

c. Menghitung panjang kelas interval

$$p = \frac{R}{K}$$

Keterangan : p = Panjang kelas interval

d. Menentukan ujung bawah kelas pertama

e. Membuat tabel distribusi frekuensi (Tiro 2006: 116)

2. Persentase

$$P = \frac{f}{N} \times 100\% \quad (\text{Sudijono 2006: 43})$$

Keterangan : f = Frekuensi yang sedang dicari persentasenya

N = Jumlah siswa

3. Menghitung rata-rata

$$\bar{x} = \frac{\sum_{i=1}^k f_i x_i}{\sum_{i=1}^k f_i} \quad (\text{Tiro 2000: 133})$$

Keterangan : \bar{x} = rata-rata

f_i = frekuensi

x_i = titik tengah

4. Mengkategorikan hasil belajar siswa dengan pedoman sebagai berikut :

Tabel 3.1 : Kategori Hasil Belajar Siswa (Depdikbud 1995, 23)

Nilai	Kategori
0 – 34	Sangat rendah
35 – 54	Rendah
55 – 64	Sedang
65 – 84	Tinggi
85 – 100	Sangat Tinggi

5. Indikator Keberhasilan (Ketuntasan hasil belajar)

Menurut ketentuan Depdikbud (Alia 2008: 27) bahwa siswa dikatakan tuntas belajar jika memperoleh skor minimal 65 dari skor ideal, dan tuntas secara klasikal apabila minimal 85% dari jumlah siswa yang telah tuntas belajar.

Tabel 3.2 : Ketuntasan Hasil Belajar Siswa

Nilai	Kategori
0 – 64	Tidak tuntas
65 – 100	Tuntas

6. Membuat grafik hasil belajar
7. Membuat grafik kategori hasil belajar
8. Membuat grafik ketuntasan hasil belajar

BAB IV

HASIL PENELITIAN DAN PEMBAHASAN

Pada bab ini dibahas secara rinci mengenai hasil penelitian yang terdiri dari data hasil belajar siswa yang diperoleh melalui tes hasil belajar di setiap akhir siklus atau setelah peneliti menerapkan pendekatan *proses informasi* dalam proses pembelajaran dan hasil pengamatan selama proses pembelajaran melalui lembar observasi sebagai jawaban dari rumusan masalah dalam penelitian ini.

A. Hasil Penelitian

1. Hasil belajar setiap siklus

a. Siklus I (pertama)

Adapun hasil belajar yang di peroleh pada siklus I (pertama) adalah sebagai berikut :

Tabel 4.1 : Hasil belajar siswa pada siklus I materi Listrik SMP 12 Muhammadiyah Makassar

No	Nama Siswa	Nilai
1	Citra Prili R.S	50
2	Fatimah	65
3	Julaikha	70
4	Lulu Lusiana	50
5	St. Nuraeni	70
6	Wahdah AP.SB	31

7	A. M. Anugrah	41
8	Irsan Pradi Putra	64
9	Rivaldi	49
10	Randa Wiguna	70
11	Muh. Ibnu Rusdi	70
12	Surahman	50
13	Muh. Fadil Masrul	35
14	Dian Kartika Sari	50
15	Dwi Putri Sugi Lestari	55
16	Muh.Asdar	41
17	Rudi S	65
18	Muh. Fauzan Junaedi	44
19	Aulia Kartika Syam	50
20	Faturrahman Setyadi S	55
21	Kurnia Hafid	50
22	Nurdiansyah	70
23	Noora Jihan Hamas	41
24	Nurul Hasanah	55
25	Muh. Rusdi	64
26	Kasmawati	50
27	Hardianto	34

28	Muh. Arif	37
29	Resamalia A.	65
30	Ardiansyah Mustakim	31
31	A. Ikbal Parenrengi	50
32	Muh.Ikho Hasmunir L	41
33	Muh. Ridwan	55

1) Rentang nilai

$$R = x_t - x_r = 70 - 31 = 39$$

2) Jumlah kelas interval

$$K = 1 + 3,3 \log N$$

$$= 1 + 3,3 \log 33$$

$$= 1 + 3,3 \cdot 1,52$$

$$= 6,02$$

3) Panjang kelas interval

$$P = \frac{R}{K} = \frac{39}{6,01} = 6,5 = 7$$

4) Tabel distribusi frekuensi

Tabel 4.2 : Distribusi frekuensi hasil pokok bahasan listrik siswa kelas

IX_B SMP 12 Muhammadiyah Makassar

Interval	Frekuensi (f_i)	Titik tengah (x_i)	$f_i x_i$	Persentase (%)
31 – 37	5	34	170	2,91
38 – 44	6	41	246	19,80
45 – 51	8	48	348	24,24
52 – 58	4	55	220	12,12
59 – 65	7	62	434	23,10
66 – 72	3	69	207	9,09
Jumlah	33		1.625	100

5) Rata-rata

$$\bar{x} = \frac{\sum_{i=1}^k f_i x_i}{\sum_{i=1}^k f_i} = \frac{1625}{33} = 49,24$$

6) Kategori hasil belajar

Tabel 4.3 : Kategori hasil belajar Fisika pokok bahasan listrik siswa kelas IX_B SMP 12 Muhammadiyah Makassar

Nilai	Kategori	Frekuensi (f)	Persentase (%)
0 – 34	Sangat rendah	3	9,09
35 – 54	Rendah	16	48,48
55 – 64	Sedang	6	18,18
65 – 84	Tinggi	8	24,24
85 – 100	Sangat tinggi	–	–

7) Persentase ketuntasaan hasil belajar

Tabel 4.4 : Persentase ketuntasaan hasil belajar Fisika pokok bahasan listrik siswa kelas IX_B SMP 12 Muhammadiyah Makassar

Nilai	Frekuensi (f)	Persentase (%)	Kategori
0 – 64	25	75,75	Tidak tuntas
65 – 100	8	24,24	Tuntas

b. Siklus II (kedua)

Adapun hasil belajar yang diperoleh pada siklus II adalah sebagai berikut :

Tabel 4.5 : Hasil belajar siswa pada siklus II materi Listrik SMP 12 Muhammadiyah Makassar

No	Nama Siswa	Nilai
1	Citra Prili R.S	60
2	Fatimah	67
3	Julaikha	70
4	Lulu Lusiana	63
5	St. Nuraeni	80
6	Wahdah AP.SB	50
7	A. M. Anugrah	65
8	Irsan Pradi Putra	65
9	Rivaldi	55

10	Randa Wiguna	70
11	Muh. Ibnu Rusdi	75
12	Surahman	65
13	Muh. Fadil Masrul	60
14	Dian Kartika Sari	50
15	Dwi Putri Sugi Lestari	50
16	Muh.Asdar	60
17	Rudi S	72
18	Muh. Fauzan Junaedi	63
19	Aulia Kartika Syam	57
20	Faturrahman Setyadi S	68
21	Kurnia Hafid	70
22	Nurdiansyah	73
23	Noora Jihan Hamas	58
24	Nurul Hasanah	60
25	Muh. Rusdi	68
26	Kasmawati	70
27	Hardianto	50
28	Muh. Arif	55
29	Resamalia A.	65
30	Ardiansyah Mustakim	50

31	A. Ikbal Parenrengi	63
32	Muh.Ikho Hasmunir L	65
33	Muh. Ridwan	60

1) Rentang nilai

$$R = x_t - x_r = 80 - 50 = 30$$

2) Jumlah kelas interval

$$K = 1 + 3,3 \log N$$

$$= 1 + 3,3 \log 33$$

$$= 1 + 3,3 \cdot 1,52$$

$$= 6,02$$

3) Panjang kelas interval

$$P = \frac{R}{K} = \frac{30}{6,02} = 4,99 = 5$$

4) Tabel distribusi frekuensi

Tabel 4.6 : Distribusi frekuensi hasil pokok bahasan listrik siswa kelas

IX_B SMP 12 Muhammadiyah Makassar

Interval	Frekuensi (f_i)	Titik tengah (x_i)	$f_i x_i$	Persentase (%)
50 – 54	4	52	204	12,12
55 – 59	4	57	228	12,12
60 – 64	8	62	496	24,24
65 – 70	5	67	335	15,15
70 – 74	6	72	432	18,18

75 – 79	1	77	77	3,03
80 – 84	5	82	410	05,05
Jumlah	33		2182	100

5) Rata-rata

$$\bar{x} = \frac{\sum_{i=1}^k f_i x_i}{\sum_{i=1}^k f_i} = \frac{2182}{33} = 66,12$$

6) Kategori hasil belajar

Tabel 4.7 : Kategori hasil belajar Fisika pokok bahasan listrik siswa kelas IX_B SMP 12 Muhammadiyah Makassar

Nilai	Kategori	Frekuensi (f)	Persentase (%)
0 – 34	Sangat rendah	–	–
35 – 54	Rendah	4	12,12
55 – 64	Sedang	13	39,39
65 – 84	Tinggi	16	48,48
85 – 100	Sangat tinggi	–	–

7) Persentase ketuntasaan hasil belajar

Tabel 4.8 : Persentase ketuntasaan hasil belajar Fisika pokok bahasan listrik siswa kelas IX_B SMP 12 Muhammadiyah Makassar

Nilai	Frekuensi (f)	Persentase (%)	Kategori
0 – 64	16	48,48	Tidak tuntas
65 – 100	17	51,51	Tuntas

c. Siklus III (ketiga)

Adapun hasil belajar yang diperoleh pada siklus III adalah sebagai berikut :

Tabel 4.9 : Hasil belajar siswa pada siklus I materi Listrik SMP 12

Muhammadiyah Makassar

No	Nama Siswa	Nilai
1	Citra Prili R.S	70
2	Fatimah	-
3	Julaikha	80
4	Lulu Lusiana	68
5	St. Nuraeni	80
6	Wahdah AP.SB	65
7	A. M. Anugrah	73
8	Irsan Pradi Putra	65
9	Rivaldi	60
10	Randa Wiguna	85
11	Muh. Ibnu Rusdi	73
12	Surahman	75
13	Muh. Fadil Masrul	55
14	Dian Kartika Sari	68
15	Dwi Putri Sugi Lestari	70

16	Muh.Asdar	65
17	Rudi S	78
18	Muh. Fauzan Junaedi	-
19	Aulia Kartika Syam	60
20	Faturrahman Setyadi S	73
21	Kurnia Hafid	80
22	Nurdiansyah	78
23	Noora Jihan Hamas	60
24	Nurul Hasanah	60
25	Muh. Rusdi	60
26	Kasmawati	73
27	Hardianto	55
28	Muh. Arif	60
29	Resamalia A.	68
30	Ardiansyah Mustakim	68
31	A. Ikbal Parenrengi	70
32	Muh.Ikho Hasmunir L	73
33	Muh. Ridwan	-

1) Rentang nilai

$$R = x_t - x_r = 85 - 55 = 30$$

2) Jumlah kelas interval

Pada siklus ini, 3 orang siswa tidak hadir sehingga $N = 33 - 3 = 30$

$$K = 1 + 3,3 \log N$$

$$= 1 + 3,3 \log 30$$

$$= 1 + 3,3 \cdot 1,48$$

$$= 5,87$$

3) Panjang kelas interval

$$P = \frac{R}{K} = \frac{30}{5,87} = 5,11 = 5$$

4) Tabel distribusi frekuensi

Tabel 4.10 : Distribusi frekuensi hasil pokok bahasan listrik siswa kelas IX_B SMP 12 Muhammadiyah Makassar

Interval	Frekuensi (f_i)	Titik tengah (x_i)	$f_i x_i$	Persentase (%)
55 – 59	4	57	144	6,67
60 – 64	4	62	372	20
65 – 69	8	67	469	23,33
70 – 74	5	72	576	26,67
75 – 79	6	77	231	10
80 – 84	1	82	246	10
85 – 89	5	87	87	3,33
Jumlah	30		2125	100

5) Rata-rata

$$\bar{x} = \frac{\sum_{i=1}^k f_i x_i}{\sum_{i=1}^k f_i} = \frac{2125}{33} = 70,83$$

6) Kategori hasil belajar

Tabel 4.11 : Kategori hasil belajar Fisika pokok bahasan listrik siswa kelas IX_B SMP 12 Muhammadiyah Makassar

Nilai	Kategori	Frekuensi (f)	Persentase (%)
0 – 34	Sangat rendah	–	–
35 – 54	Rendah	–	–
55 – 64	Sedang	2	6,67
65 – 84	Tinggi	27	90
85 – 100	Sangat tinggi	1	3,33

7) Persentase ketuntasaan hasil belajar

Tabel 4.12 : Persentase ketuntasaan hasil belajar Fisika pokok bahasan listrik siswa kelas IX_B SMP 12 Muhammadiyah Makassar

Nilai	Frekuensi (f)	Persentase (%)	Kategori
0 – 64	2	6,67	Tidak tuntas
65 – 100	28	93,33	Tuntas

d. Siklus IV (keempat)

Adapun hasil belajar yang diperoleh pada siklus IV adalah sebagai berikut :

Tabel 4.13 : Hasil belajar siswa pada siklus IV materi Listrik SMP 12

Muhammadiyah Makassar

No	Nama Siswa	Nilai
1	Citra Prili R.S	75
2	Fatimah	75
3	Julaikha	80
4	Lulu Lusiana	70
5	St. Nuraeni	88
6	Wahdah AP.SB	70
7	A. M. Anugrah	79
8	Irsan Pradi Putra	68
9	Rivaldi	75
10	Randa Wiguna	85
11	Muh. Ibnu Rusdi	80
12	Surahman	-
13	Muh. Fadil Masrul	70
14	Dian Kartika Sari	73
15	Dwi Putri Sugi Lestari	73

16	Muh.Asdar	65
17	Rudi S	80
18	Muh. Fauzan Junaedi	75
19	Aulia Kartika Syam	68
20	Faturrahman Setyadi S	70
21	Kurnia Hafid	75
22	Nurdiansyah	85
23	Noora Jihan Hamas	62
24	Nurul Hasanah	68
25	Muh. Rusdi	75
26	Kasmawati	60
27	Hardianto	60
28	Muh. Arif	63
29	Resamalia A.	70
30	Ardiansyah Mustakim	58
31	A. Ikbal Parenrengi	70
32	Muh. Ikho Hasmunir L	73
33	Muh. Ridwan	68

1) Rentang nilai

$$R = x_t - x_r = 88 - 58 = 30$$

2) Jumlah kelas interval

Pada siklus ini, 1 orang siswa tidak hadir sehingga $N = 33 - 1 = 32$

$$K = 1 + 3,3 \log N$$

$$= 1 + 3,3 \log 32$$

$$= 1 + 3,3 \cdot 1,51$$

$$= 5,98$$

3) Panjang kelas interval

$$P = \frac{R}{K} = \frac{30}{5,98} = 5,02 = 5$$

4) Tabel distribusi frekuensi

Tabel 4.14 : Distribusi frekuensi hasil pokok bahasan listrik siswa kelas IX_B SMP 12 Muhammadiyah Makassar

Interval	Frekuensi (f_i)	Titik tengah (x_i)	$f_i x_i$	Persentase (%)
60 – 64	5	62	310	15,63
65 – 69	5	67	335	15,63
70 – 74	10	72	720	31,25
75 – 79	7	77	539	21,88
80 – 84	3	82	246	9,38
85 – 89	2	87	174	6,25
Jumlah	32		2.324	100

5) Rata-rata

$$\bar{x} = \frac{\sum_{i=1}^k f_i x_i}{\sum_{i=1}^k f_i} = \frac{2324}{32} = 72,63$$

6) Kategori hasil belajar

Tabel 4.15 : Kategori hasil belajar Fisika pokok bahasan listrik siswa kelas IX_B SMP 12 Muhammadiyah Makassar

Nilai	Kategori	Frekuensi (f)	Persentase (%)
0 – 34	Sangat rendah	–	–
35 – 54	Rendah	–	–
55 – 64	Sedang	2	6,67
65 – 84	Tinggi	27	90
85 – 100	Sangat tinggi	1	3,33

7) Persentase ketuntasan hasil belajar

Tabel 4.16 : Persentase ketuntasan hasil belajar Fisika pokok bahasan listrik siswa kelas IX_B SMP 12 Muhammadiyah Makassar

Nilai	Frekuensi (f)	Persentase (%)	Kategori
0 – 64	2	6,67	Tidak tuntas
65 – 100	28	93,33	Tuntas

e. Siklus V (kelima)

Adapun hasil belajar yang diperoleh pada siklus V adalah sebagai berikut :

Tabel 4.17 : Hasil belajar siswa pada siklus I materi Listrik SMP 12

Muhammadiyah Makassar

No	Nama Siswa	Nilai
1	Citra Prili R.S	83
2	Fatimah	85
3	Julaikha	90
4	Lulu Lusiana	75
5	St. Nuraeni	90
6	Wahdah AP.SB	70
7	A. M. Anugrah	70
8	Irsan Pradi Putra	75
9	Rivaldi	80
10	Randa Wiguna	83
11	Muh. Ibnu Rusdi	85
12	Surahman	75
13	Muh. Fadil Masrul	80
14	Dian Kartika Sari	73
15	Dwi Putri Sugi Lestari	60
16	Muh.Asdar	75
17	Rudi S	82
18	Muh. Fauzan Junaedi	75

19	Aulia Kartika Syam	58
20	Faturrahman Setyadi S	75
21	Kurnia Hafid	85
22	Nurdiansyah	90
23	Noora Jihan Hamas	68
24	Nurul Hasanah	70
25	Muh. Rusdi	80
26	Kasmawati	75
27	Hardianto	80
28	Muh. Arif	78
29	Resamalia A.	80
30	Ardiansyah Mustakim	75
31	A. Ikbal Parenrengi	82
32	Muh.Ikho Hasmunir L	80
33	Muh. Ridwan	75

1) Rentang nilai

$$R = x_t - x_r = 90 - 60 = 30$$

2) Jumlah kelas interval

$$K = 1 + 3,3 \log N$$

$$= 1 + 3,3 \log 33$$

$$= 1 + 3,3 \cdot 1,52$$

$$= 6,02$$

3) Panjang kelas interval

$$P = \frac{R}{K} = \frac{30}{6,02} = 4,98 = 5$$

4) Tabel distribusi frekuensi

Tabel 4.18 : Distribusi frekuensi hasil belajar Fisika pokok bahasan listrik siswa kelas IX_B SMP 12 Muhammadiyah Makassar

Interval	Frekuensi (f_i)	Titik tengah (x_i)	$f_i x_i$	Persentase (%)
60 – 64	1	62	62	3,03
65 – 69	2	67	134	6,06
70 – 74	4	72	288	12,12
75 – 79	10	77	770	33,30
80 – 84	10	82	820	33,30
85 – 89	3	87	261	9,09
90 – 94	3	92	276	9,09
Jumlah	33		2.611	100

5) Rata-rata

$$\bar{x} = \frac{\sum_{i=1}^k f_i x_i}{\sum_{i=1}^k f_i} = \frac{2611}{33} = 79,12$$

6) Kategori hasil belajar

Tabel 4.19 : Kategori hasil belajar Fisika pokok bahasan listrik siswa kelas IX_B SMP 12 Muhammadiyah Makassar

Nilai	Kategori	Frekuensi (f)	Persentase (%)
0 – 34	Sangat rendah	–	–
35 – 54	Rendah	–	–
55 – 64	Sedang	1	3,03
65 – 84	Tinggi	26	78,79
85 – 100	Sangat tinggi	6	18,18

7) Persentase ketuntasaan hasil belajar

Tabel 4.20 : Persentase ketuntasaan hasil belajar fisika pokok bahasan listrik siswa kelas IX_B SMP 12 Muhammadiyah Makassar

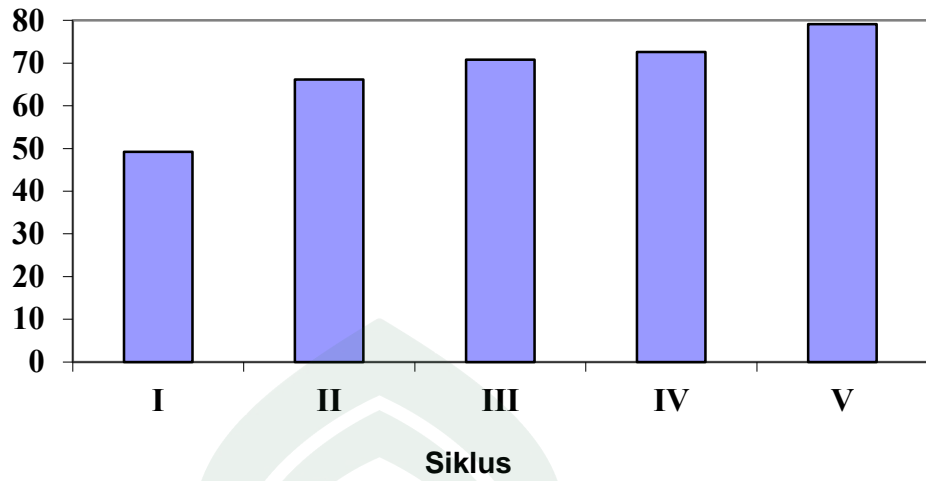
Nilai	Frekuensi (f)	Persentase (%)	Kategori
0 – 64	1	3,03	Tidak tuntas
65 – 100	32	96,97	Tuntas

Tabel 4.21 : Peningkatan rata-rata hasil belajar fisika pokok bahasan listrik siswa kelas IX_B SMP 12 Muhammadiyah Makassar

Siklus	Rata-rata (\bar{x})
I	49,24
II	66,12
III	70,83
IV	72,63
V	79,12

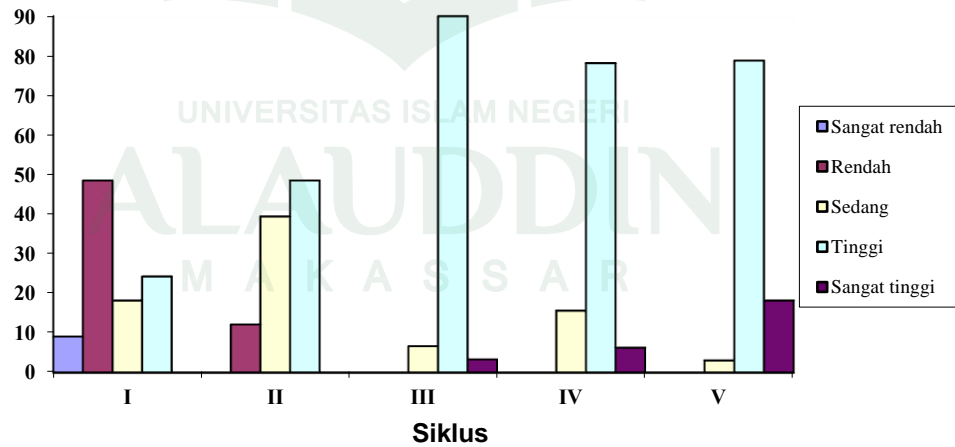
8) Grafik peningkatan rata-rata hasil belajar setiap siklus

Grafik 4.1 : Peningkatan rata-rata hasil belajar Fisika pokok bahasan listrik siswa kelas IX_B SMP 12 Muhammadiyah Makassar



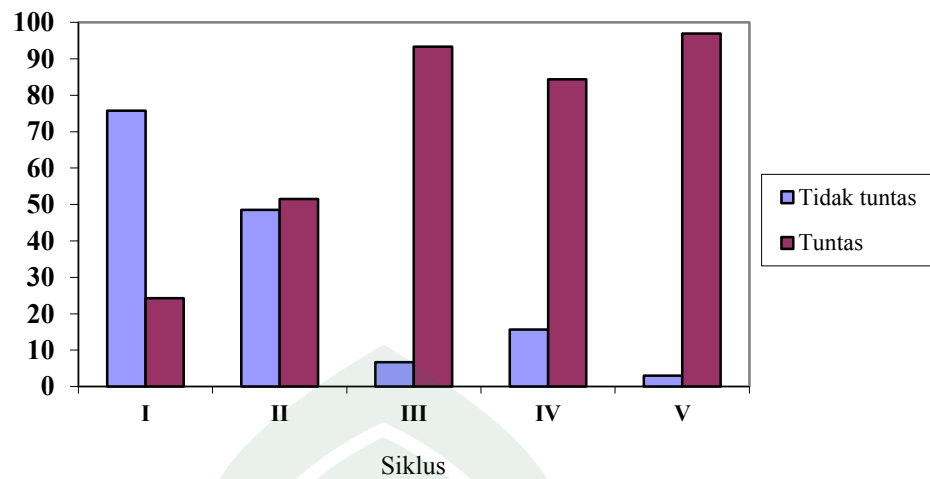
9) Grafik kategori hasil belajar

Grafik 4.2 : Kategori hasil belajar Fisika pokok bahasan listrik siswa kelas IX_B SMP 12 Muhammadiyah Makassar



10) Grafik ketuntasan hasil belajar

Grafik 4.3 : Peningkatan persentase hasil belajar Fisika pokok bahasan listrik siswa kelas IX_B SMP 12 Muhammadiyah Makassar



2. Hasil Observasi

Adapun hasil observasi yang diperoleh melalui lembar observasi pada setiap siklus yang merupakan faktor-faktor yang mempengaruhi hasil belajar siswa adalah sebagai berikut :

Tabel 4.22 : Hasil Observasi setiap siklus

No	Item yang Diamati	Siklus				
		I	II	III	IV	V
1	Siswa yang hadir pada saat proses belajar mengajar berlangsung	33	33	30	32	33
2	Siswa yang memperhatikan saat guru menjelaskan	19	23	26	28	28
3	Siswa yang mengajukan masalah	-	3	5	3	7
4	Siswa yang mengajukan atau menanggapi gagasan terkait masalah terkait masalah	1	4	2	3	2

5	Siswa yang bertanya pada saat proses belajar mengajar berlangsung	2	7	5	4	6
6	Siswa yang mencari solusi atau jawaban dari pertanyaan atau masalah yang diajukan	14	20	10	15	17
7	Siswa yang mengerjakan soal di depan kelas	1	4	3	5	8
8	Siswa yang mampu menjelaskan solusi yang telah ditemukan	2	5	9	10	15
9	Siswa yang mampu memberikan gagasan baru dalam menyelesaikan masalah	1	2	4	3	6

B. Pembahasan

Berdasarkan analisis data dan observasi yang telah dilaksanakan didapatkan gambaran hasil dan aktivitas siswa sebagai berikut :

1. Siklus I

Pada siklus I berlangsung pada hari sabtu 15 Agustus 2009 dengan alokasi waktu 2 x 40 menit dan materi yang dibahas adalah hukum coulumb. Aktivitas siswa belum banyak, contohnya belum banyak siswa yang berani mengajukan masalah terkait materi, gagasan baru hanya 3%, artinya hanya 1 orang yang mampu memberikan gagasan tersebut dalam penyajian masalah serta aktivitas lainnya.

Nilai rata-rata yang diperoleh pada siklus pertama adalah 49,24 dan dominan nilai yang diperoleh berada pada kategori rendah 48,48% dari jumlah siswa. Sedangkan ketuntasan hasil belajar siswa diperoleh 24,24% dari jumlah siswa yang dikategorikan tuntas. Berdasarkan hasil tersebut dapat dinyatakan bahwa peningkatan hasil belajar siswa belum tercapai.

Ada beberapa faktor yang mempengaruhi sehingga hasil belajar siswa pada siklus I ini dominan pada kategori rendah atau belum meningkat yaitu kurangnya perhatian siswa saat guru menjelaskan, masih ada siswa yang tidak mencari solusi atau jawaban dari pertanyaan atau masalah yang diajukan dan masih banyak siswa yang belum mampu mengubah satuan. Dari faktor-faktor tersebut, maka peneliti memberikan arahan atau bimbingan yang lebih intensif kepada siswa yang bersangkutan

2. Siklus II

Berdasarkan hasil belajar yang diperoleh siswa pada siklus I, guru membuat perencanaan untuk siklus II. Siklus ini berlangsung pada hari Sabtu 22 Agustus 2009, materi yang dibahas adalah medan listrik, nilai rata-rata yang diperoleh siswa sebesar 66,12 dan dominan nilai yang diperoleh berada pada kategori rendah sebesar 12,12% dari jumlah siswa. Sedangkan ketuntasan hasil belajar siswa diperoleh 51,51% dari jumlah siswa dikategorikan belum tuntas, dan 48,48% dari jumlah siswa yang dikategorikan tuntas.

Dari hasil ini dapat dinyatakan bahwa ketuntasan belajar secara klasikal belum tercapai. Dengan kata lain, pendekatan proses informasi belum tercapai

dengan maksimal, meskipun dari hasil data yang diperoleh sudah ada peningkatan.

Faktor-faktor yang mempengaruhi hasil belajar pada siklus ini adalah siswa memberikan tanggapan cukup baik, bahkan yang mengajukan masalah baru sebesar 6%. Begitupun siswa yang mengajukan gagasan dan menanggapi masalah-masalah yang terkait dengan materi mulai meningkat. Namun, masih ada juga siswa yang belum mampu menemukan solusi ketika diberikan pertanyaan atau soal.

3. Siklus III

Siklus ini dilaksanakan pada hari sabtu tanggal 29 Agustus 2009, materi yang diajarkan adalah hambatan kawat penghantar. Pada materi ini guru memberikan banyak contoh atau aplikasi yang bisa dilihat langsung dalam kehidupan sehari-hari sehingga menambah semangat siswa dan cara itu lebih memudahkan siswa untuk mengerti materi tersebut.

Pada siklus III ini diperoleh hasil belajar dengan nilai rata-rata sebesar 70,83 dan dominan nilai yang diperoleh pada kategori tinggi sebesar 90% dari jumlah siswa. Sedangkan ketuntasan hasil belajar siswa diperoleh 93,33% dari jumlah siswa yang dikategorikan belum tuntas dan 6,67% dari jumlah siswa yang dikategorikan tuntas.

Dari hasil ini dapat dinyatakan bahwa ketuntasan belajar siswa secara klasikal telah tercapai karena telah melebihi 85% dari jumlah siswa yang telah

tuntas hasil belajarnya dan pengembangan kreativitas siswa terus mengalami peningkatan dari siklus pertama.

4. Siklus IV

Pada siklus IV ini diperoleh hasil belajar dengan nilai rata-rata 72,63 dan dominan nilai yang diperoleh pada kategori tinggi sebesar 73,18% dari jumlah siswa. Sedangkan ketuntasan hasil belajar siswa diperoleh 84,37% dari jumlah siswa yang dikategorikan belum tuntas dan 15,63% dari jumlah siswa yang dikategorikan tuntas.

Dari hasil ini dapat dinyatakan bahwa hasil belajar siswa semakin meningkat. Ada beberapa faktor yang mempengaruhi peningkatan hasil belajar siswa adalah perhatian siswa pada saat pelajaran berlangsung lebih bagus, kemampuan siswa untuk menganalisis soal lebih baik dan siswa juga mulai mampu mengubah rumus sesuai soal yang diberikan.

Pada pertemuan ini, materi yang dibahas mempunyai tingkat kesukaran yang semakin tinggi, maka peneliti lebih cermat dan pelan-pelan memberikan penjelasan kepada siswa agar mereka mudah mengerti dan tidak bosan dalam belajar.

5. Siklus V

Pertemuan ke lima adalah pertemuan terakhir dalam penelitian ini. Siklus V terlaksana pada hari sabtu 12 Oktober 2009 dan materi yang dibahas adalah hukum I Kirchoof maka diperoleh hasil belajar dengan nilai rata-rata sebesar 79,12 dan dominan nilai yang diperoleh berada pada kategori tinggi 78,79%,

sedangkan ketuntasan hasil belajar 96,97%. Dari hasil ini dapat dinyatakan bahwa ketuntasan belajar siswa secara klasikal telah tercapai dan sudah sesuai dengan pendekatan proses informasi yaitu mampu mengembangkan kreativitas dan peningkatan kemampuan siswa dalam pemecahan masalah. Hal ini terbukti dari hasil belajar siswa dan dapat dilihat dari nilai ketuntasannya sudah melebihi 85%.

Dari kelima siklus ini memperlihatkan bahwa hasil belajar siswa dari siklus I sampai siklus V terus mengalami peningkatan, hal ini dapat dilihat dari grafik 4.1. dari grafik tersebut terlihat bahwa peningkatan rata-rata hasil belajar siswa berbanding lurus siklus penelitian. Peningkatan hasil belajar ini dapat pula dilihat pada grafik 4.2 yaitu tentang kategori hasil belajar. Dari grafik 4.2 ini terlihat jelas bahwa kategori hasil belajar siswa dimulai dari dominan kategori rendah sampai dengan dominan kategori tinggi dari siklus I sampai siklus V. Hal ini menunjukkan bahwa hasil belajar Fisika pokok bahasan Listrik siswa kelas IX B SMP 12 Muhammadiyah dari siklus I sampai siklus V terus mengalami peningkatan.

Selain dari gambaran peningkatan hasil belajar Fisika di atas, dapat pula diketahui peningkatan ketuntasan belajar siswa dari setiap siklus hal ini dapat dilihat pada grafik 4.3. dari grafik ini terlihat jelas bahwa persentasi siswa yang tidak tuntas hasil belajarnya berbanding terbalik dengan siklus penelitian, sedangkan jumlah persentasi siswa yang tuntas hasil belajarnya berbanding lurus dengan siklus penelitian. Hal ini menunjukkan bahwa hasil belajar Fisika pokok bahasan Listrik siswa kelas IX B SMP 12 Muhammadiyah dari siklus I sampai

siklus V terus mengalami peningkatan dan hingga pada siklus V ketuntasan hasil belajar siswa secara klasikal telah tercapai.

Dari analisis dan pembahasan di atas, dapat dinyatakan bahwa hasil belajar Fisika pokok bahasan Listrik siswa kelas IX B SMP 12 Muhammadiyah Makassar dapat ditingkatkan dengan menggunakan pendekatan proses informasi dalam proses pembelajaran dan sudah sesuai dengan pendekatan proses informasi yaitu bahwa dengan pendekatan tersebut dapat meningkatkan hasil belajar siswa, memotivasi siswa untuk menemukan suatu solusi dari pertanyaan atau soal yang diajukan, dan mengembangkan kreativitas atau keterampilan siswa. Hal ini dapat dilihat dari peningkatan persentase hasil belajar siswa yang mencapai 80% dan juga pada lembar observasi dimana perubahan tingkah laku siswa untuk menemukan suatu solusi dari setiap pertanyaan atau soal yang diajukan terus mengalami peningkatan dari siklus satu ke siklus berikutnya.

BAB V

PENUTUP

A. Kesimpulan

Berdasarkan hasil pengamatan dan analisis data dapat ditarik kesimpulan sebagai berikut :

1. Dari hasil penelitian dan hasil analisis data maka diperoleh nilai rata-rata pada siklus I 49,29, siklus II 66,12, siklus III 70,83, siklus IV 72,63, dan siklus V 79,12. Dengan demikian, dapat dilihat peningkatan hasil belajar siswa sebesar 80%, hal ini didukung oleh kemampuan analisis dan matematis siswa yang cukup baik, juga keaktifan siswa dalam proses belajar mengajar dengan penerapan metode proses informasi.
2. Penerapan proses informasi telah mampu membantu siswa meningkatkan hasil belajar fisika materi listrik siswa kelas IX_B SMP Muhammadiyah 12 Makassar. Selain peningkatan hasil belajar lain yang terjadi yaitu kreatifitas siswa dalam belajar, contohnya kemampuan siswa menemukan gagasan baru, mengaitkan materi listrik dengan pemahaman yang dialami dalam kehidupan sehari-hari. Dalam hal ini siswa selalu mencari informasi dan solusi yang beragam dalam permasalahan fisika.

B. Implikasi Penelitian

Mengamati secara seksama kesimpulan tersebut, maka kita dapat menemukan masalah yang harus menjadi perhatian dalam menunjang kelancaran proses pembelajaran secara maksimal.

Berdasarkan hasil analisis data tentang kemampuan pemecahan masalah siswa SMP 12 Muhammadiyah Makassar dalam peningkatan hasil belajar siswa. Agar metode ini dapat dikembangkan digunakan demi keberhasilan proses belajar mengajar untuk meningkatkan mutu pendidikan kedepannya.

C. Saran-Saran

1. Penulis yakin akan skripsi yang telah dibuat ini masih terlalu banyak kekurangan di dalamnya, oleh karena itu penulis mengharapkan kritik dan saran yang sifatnya membangun (konstruktif) dari para pembaca, sehingga penulis dapat memperbaikinya serta dapat menghasilkan karya yang lebih baik.
2. Sehubungan dengan pengembangan pendidikan di Indonesia, penulis mengharapkan dengan adanya karya ini dapat memberikan motivasi kepada para pembaca untuk senantiasa aktif mencari dan mengkaji hal-hal yang baru dalam proses pendidikan dan pengajaran.
3. Bila ditinjau dari keunggulan model proses informasi dalam konsep fisika, maka perlu diupayakan penerapan metode diberbagai jenjang pendidikan

DAFTAR PUSTAKA

- Arikunto, Suharsimi, 2006, *Prosedur Penelitian*, Jakarta : PT. Rineka Cipta
- Arikunto, Suharsimi, 2006, *Manajemen Penelitian*, Jakarta : PT. Rineka Cipta
- Baharuddin, H., dan Esa Nur Wahyuni, *Teori Belajar Dan Pembelajaran*, Cet. III; Yogyakarta: Ar-Ruzz Media, 2008.
- Budiningsih, Asri, *Pembelajaran Moral Berpijak Pada Karakteristik Siswa dan Budayanya*, Jakarta: PT. Rineka Cipta, 2004.
- Darajat Zakiah, dkk., *Ilmu Pendidikan Islam*, Jakarta: PT Bumi Aksara, 2006.
- Departemen Pendidikan Nasional RI, *Undang-Undang Republik Indonesia No.20 Tahun 2003, tentang Sistem Pendidikan Nasional*, Jakarta: Departemen Pendidikan Nasional RI, 2003.
- Efendi, H. Usman, *Pengantar Pendidikan*, Makassar: Universitas Muhammadiyah, 2008
- Esomar, Anthon J, dkk. *Pembelajaran Fisika*: Jakarta :Erlangga, 1996.
- Fathurrohman, Pupuh, dan M. Sobry Sutikno, *Strategi Belajar Mengajar*, Bandung: PT Refika Aditama, 2007.
- Foster, Bob, *Terpadu Fisika*, Jakarta: PT. Gelora Aksara Pratama, 1994.
- Getteng, Abd. Rahman, *Menuju Guru Profesional Dan Beretika*, Cet. I; Yogyakarta: Grha Guru, 2009.
- Jamal Abdul, Tamrin B. A, *Pintar Fisika*, Cet. V; Jawa Timur: Gitamedia Press, 2005.
- Koeswara, E., dkk., *Dinamika Informasi Dalam Era Global*, Cet. I; Bandung: PT Remaja Rosdakarya, 1998.
- Margono, S. *Metodologi Penelitian Pendidikan*, Cet I Jakarta: PT. Rineka Cipta. 1997.
- Mulyasa, E, *Standar Kompetensi dan Sertifikasi Guru*, Cet. I; Bandung: PT Remaja Rosdakarya, 2007.

- Nuh usep., *Pengelolaan Pembelajaran*, cet. I; Bandung: PT Remaja Rosdakarya, 1998.
- Purwanto, M. Ngalin, *Psikologi Pendidikan*, Cet. V; Bandung: PT Rosdakarya Offset, 1990.
- Purwanto, Budi dkk, *belajar ilmu alam dan sekitarnya*, Solo : PT tiga Serangkai Pustaka Mandiri, 2007
- Rochaety, dkk., *System Informasi Manajemen pendidikan*, Cet. I; Jakarta: PT Bumi Aksara, 2005.
- Rohani, Ahmad, *Pengelolaan Pengajaran*, Cet. II; Jakarta: PT Bhineka Cipta, 2004.
- Sagala, Syaiful, *Konsep Dan Makna Pembelajaran*, Bandung: Alfabeta, cv 2008.
- *Kemampuan Profesional*, Bandung: Alfabeta, cv 2009.
- Sanjaya, Wina, *Strategi Pembelajaran*, Cet. V; Jakarta: Kencana, 2008.
- Sudjatna, dkk. *Pintar Fisika*. Jogjakarta: Tunas Publishing, 2009.
- Surapranata, Sumarna. *Panduan Penulisan Tes Tertulis*. Bandung: PT. Remaja Rosdakarya. 2005
- Syah, Muhibbin, *Psikologi Belajar*, Cet. II; Jakarta: PT RajaGrafindo Persada, 2003.
- Tiro, Arif. *Dasar-dasar Statstika*. Makassar : Unuversitas Negeri Makassar, 2000.
- Undang-Undang RI. Nomor 14 Tahun 2005, *Tentang Guru Dan Dosen*, Jakarta: Sinar Grafika, 2005.
- Wena, Made, *Strategi Pembelajaran Inovatif Kontemporer*, Cet. I; Jakarta: Bumi Aksara, 2009.