

**PENGARUH METODE *QUANTUM LEARNING* DENGAN BANTUAN  
MUSIK TERHADAP HASIL BELAJAR FISIKA PESERTA DIDIK SMA  
NEGERI 12 BULUKUKUMBA**



**SKRIPSI**

Diajukan untuk Memenuhi Salah Satu Syarat Meraih Gelar  
Sarjana Pendidikan Jurusan Pendidikan Fisika  
pada Fakultas Tarbiyah dan Keguruan  
UIN Alauddin Makassar

UNIVERSITAS ISLAM NEGERI

**ALAUDDIN**

M A K A S S A R

Oleh:

**SURIANA**

NIM: 20600113034

**FAKULTAS TARBIYAH DAN KEGURUAN  
UIN ALAUDDIN MAKASSAR  
2017**

**PENGARUH METODE *QUANTUM LEARNING* DENGAN BANTUAN  
MUSIK TERHADAP HASIL BELAJAR FISIKA PESERTA DIDIK SMA  
NEGERI 12 BULUKUKUMBA**



Diajukan untuk Memenuhi Salah Satu Syarat Meraih Gelar  
Sarjana Pendidikan Jurusan Pendidikan Fisika  
pada Fakultas Tarbiyah dan Keguruan  
UIN Alauddin Makassar

Oleh:  
**ALAUDDIN**  
M A K A S S A R

**SURIANA**

NIM: 20600113034

**FAKULTAS TARBIYAH DAN KEGURUAN  
UIN ALAUDDIN MAKASSAR  
2017**

## PERNYATAAN KEASLIAN SKRIPSI

Mahasiswa yang bertanda tangan di bawah ini:

Nama : Suriana  
NIM : 20600113034  
Tempat/tanggal lahir : Malaysia, 01 Mei 1994  
Jurusan : Pendidikan Fisika  
Alamat : Samata-Gowa  
Judul : Pengaruh metode *Quantum learning* terhadap hasil belajar Fisika Peserta Didik SMA Negeri 12 Bulukmba

Menyatakan dengan sesungguhnya dan penuh kesadaran bahwa skripsi ini benar adalah hasil karya sendiri. Jika dikemudian hari terbukti bahwa ia merupakan duplikat, tiruan, plagiat, atau dibuat orang lain secara keseluruhan, maka skripsi dan gelar yang diperoleh karenanya batal demi hukum.

UNIVERSITAS ISLAM NEGERI  
ALA UDDIN  
M A K A S S A R  
Makassar,  
Penulis

Mei 2017

**Suriana**  
**NIM. 20600113034**

## PERSETUJUAN PEMBIMBING

Pembimbing penulisan skripsi saudara **Suriana**, NIM: 20600113034, mahasiswa Jurusan Pendidikan Fisika Pada Fakultas Tarbiyah dan Keguruan UIN Alauddin Makassar, setelah meneliti dan mengoreksi secara seksama skripsi berjudul “Pengaruh metode *Quantum learning* terhadap hasil belajar Fisika Peserta Didik SMA Negeri 12 Bulukmba”, memandang bahwa skripsi tersebut telah memenuhi syarat-syarat ilmiah dan dapat disetujui untuk diseminarkan.

Demikian persetujuan ini diberikan untuk diproses lebih lanjut.

Makassar,

Mei 2017

**Dr. M. Yusuf T., M. Ag**  
Pembimbing I

**Santih Anggereni, S.Si, M.Pd**  
Pembimbing II

UNIVERSITAS ISLAM NEGERI  
**ALAUDDIN**  
M A K A S S A R

## PENGESAHAN SKRIPSI

Skripsi yang berjudul *"Pengaruh Metode Quantum Learning dengan Bantuan Musik terhadap Hasil Belajar Fisika Kelas XI IPA SMA Negeri 12 Bulukumba"*, yang disusun oleh saudari **SURIANA, NIM: 20600113034**, mahasiswi Jurusan Pendidikan Fisika Fakultas Tarbiyah dan Keguruan UIN Alauddin Makassar, telah diuji dan dipertahankan dalam Munaqasyah yang diselenggarakan pada hari **Senin**, tanggal **03 Juli 2017 M**, bertepatan dengan **9 Syawal 1438 H**, dan dinyatakan telah dapat diterima sebagai salah satu syarat untuk memperoleh gelar Sarjana Pendidikan, Jurusan Pendidikan Fisika dengan beberapa perbaikan.

Samata-Gowa, **03 Juli 2017 M**  
**9 Syawal 1438 H**

### DEWAN PENGUJI

(Sesuai SK Dekan No. 1059 Tertanggal 13 Juni 2017)

Ketua	: Dr. H. Muhammad Qadaffi, S.Si., M.Si. (.....)
Sekretaris	: Rafiqah, S.Si., M.Pd. (.....)
Munaqisy I	: Dr. Kamsinah, M.Pd. I. (.....)
Munaqisy II	: Nur Khalisah Latuconsina, S.Ag., M.Pd. (.....)
Pembimbing I	: Dr. M. Yusuf T., M.Ag. (.....)
Pembimbing II	: Santih Anggereni, S.Si., M.Pd. (.....)

Mengetahui,  
Dekan Fakultas Tarbiyah dan Keguruan  
UIN Alauddin Makassar *M*

*Amri*  
Dr. H. Muhammad Amri, Lc., M.Ag.  
Nip. 19730120 200312 1 001

## KATA PENGANTAR



Puji syukur peneliti ucapkan kehadiran Allah SWT berkat rahmat dan karunia-Nya peneliti telah dapat menyelesaikan Skripsi ini dengan judul: “*Pengaruh metode Quantum learning terhadap hasil belajar Fisika Peserta Didik SMA Negeri 12 Bulukmba*”. Skripsi ini disusun dengan tujuan untuk memenuhi syarat sebagai tugas akhir dalam menyelesaikan Sarjana Pendidikan (S.Pd) Jurusan pendidikan Fisika Fakultas Tarbiyah dan Keguruan UIN Alauddin Makassar.

Dalam menyusun skripsi ini, peneliti banyak menemukan hambatan dan kesulitan, tetapi berkat adanya bimbingan, pengarahan dan bantuan dari semua pihak, maka penelitian skripsi ini dapat diselesaikan. Untuk itu peneliti ingin menyampaikan ucapan terima kasih dan penghargaan yang setinggi-tingginya kepada ayahanda dan ibunda tercinta **Bahtiar** dan **Hasmiati** selaku orang tua yang tak henti-hentinya memberikan semangat dan doanya kepada peneliti selama penyusunan skripsi ini. Terima kasih kepada Bapak Dr. M. Yusuf T., M. Ag dan Ibu Santih Anggereni, S.Si. M.Pd selaku Pembimbing I dan II yang telah banyak meluangkan waktu untuk memberikan bimbingan, pengarahan, serta dorongan yang sangat berharga bagi penulis.

Selanjutnya ucapan terima kasih dan penghargaan yang sedalam-dalamnya, penulis sampaikan kepada bapak/ibu:

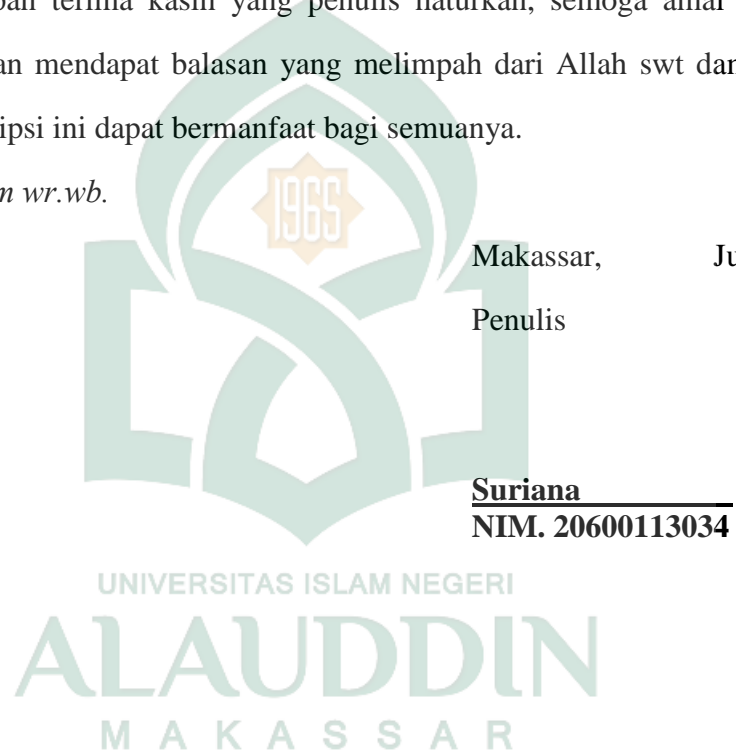
1. Prof. Dr. H. Musafir Pababbari, M.Si selaku Rektor UIN Alauddin Makassar beserta pembantu Rektor I, II, III, IV atas segala fasilitas yang diberikan dalam menimba ilmu didalamnya.
2. Dr. H. Muhammad Amri, Lc., M.Ag selaku Dekan Fakultas Tarbiyah dan Keguruan beserta Pembantu Dekan I, II, III atas segala fasilitas yang diberikan dan senantiasa memberikan dorongan, bimbingan dan nasihat kepada penulis.
3. Muhammad Qaddafi, S.Si, M.Si dan Ibu Rafiqah, S.Si, M.Pd selaku ketua jurusan dan sekretaris jurusan Pendidikan Fisika Fakultas Tarbiyah dan Keguruan UIN Alauddin Makassar.
4. Wahyuni Ismail, S.Si., M.Si selaku Penasehat Akademik yang senantiasa memberikan pengarahan dan bimbingan selama penulis menempuh studi di pendidikan fisika fakultas tarbiyah dan keguruan UIN alauddin makassar.
5. Seluruh staf pengajar dan karyawan yang berada dalam lingkungan Fakultas Tarbiyah dan Keguruan UIN alauddin makassar yang telah memberikan ilmu yang sangat bermanfaat dan yang telah membantu kelancaran proses penulisan skripsi ini
6. Kakak dan adik-adik penulis, yang selalu menyertai langkah penulis.
7. Rekan-rekan mahasiswa Jurusan Pendidikan Fisika angkatan 2013, dan semua pihak yang turut membantu dalam penyelesaian skripsi ini, semoga dengan bantuannya dapat bernilai ibadah disisi Allah swt.
8. Keluarga besar penulis yang selalu memberikan dorongan, dukungan beserta doa, sehingga penulis dapat menyelesaikan skripsi ini.

9. Semua pihak yang tidak dapat penulis sebutkan satu-persatu yang telah membantu kelancaran penyusunan skripsi ini.

Akhirnya peneliti menyadari bahwa dalam penelitian skripsi ini masih jauh dari kesempurnaan, untuk itu peneliti sangat mengharapkan kritikan dan saran untuk perbaikan skripsi ini.

Hanya ucapan terima kasih yang penulis haturkan, semoga amal kebaikan yang telah diberikan mendapat balasan yang melimpah dari Allah swt dan harapan penulis semoga skripsi ini dapat bermanfaat bagi semuanya.

*Wassalamu'alaikum wr.wb.*





## DAFTAR ISI

HALAMAN JUDUL.....	i
PERNYATAAN KEASLIAN SKRIPSI .....	ii
PERSETUJUAN PEMBIMBING.....	iii
KATA PENGANTAR .....	iv
DAFTAR ISI.....	vii
DAFTAR TABEL.....	ix
DAFTAR GAMBAR .....	x
DAFTAR LAMPIRAN .....	xi
ABSTRAK .....	xii
<b>BAB I PENDAHULUAN .....</b>	<b>1-9</b>
A. Latar Belakang Masalah .....	1
B. Rumusan Masalah.....	6
C. Tujuan Penelitian .....	6
D. Hipotesis Penelitian .....	7
E. Definisi Operasional Variabel.....	7
F. Manfaat Penelitian .....	8
<b>BAB II TINJAUAN PUSTAKA .....</b>	<b>9-33</b>
A. Metode <i>Quantum Learning</i> .....	9
B. Musik .....	14
C. Hasil Belajar .....	25
<b>BAB III METODE PENELITIAN.....</b>	<b>34-45</b>
A. Jenis dan Desain Penelitian.....	34
B. Populasi dan Sampel .....	35
C. Prosedur Pengumpulan Data.....	36
D. Instrumen Penelitian .....	37
E. Uji Validitas Instrumen.....	39
F. Teknik Pengolahan dan Analisis Data .....	41
<b>BAB IV HASIL PENELITIAN DAN PEMBAHASAN.....</b>	<b>46-65</b>
A. Hasil Penelitian .....	46
B. Pembahasan Hasil Penelitian .....	60

C. Keterbatasan Penelitian .....	64
BAB V PENUTUP.....	66-67
A. Simpulan .....	66
B. Implikasi Penelitian .....	67
DAFTAR PUSTAKA .....	68-69
LAMPIRAN.....	



## DAFTAR TABEL

No. Tabel		Halaman
3.1	Rekapitulasi siswa kelas XI IPA semester ganjil tahun ajaran 2016/2017.....	40
3.2	Kategori Hasil Belajar.....	46
4.1	Data Nilai Hasil Belajar Fisika kelas XI IPA3.....	52
4.2	Data Nilai Hasil Belajar Fisika kelas XI IPA1.....	53
4.3	Distribusi Frekuensi untuk kelas XI IPA3.....	56
4.4	Tabel Hasil Belajar Fisika XI IPA3.....	57
4.5	Distribusi Frekuensi untuk kelas XI IPA1.....	59
4.6	Tabel Hasil Belajar Fisika XI IPA1.....	60



## DAFTAR GAMBAR

No. Gambar		Halaman
4.1	Diagram Hasil Belajar Fisika XI IPA3.....	58
4.2	Diagram Hasil Belajar Fisika XI IPA1.....	61



## DAFTAR LAMPIRAN

Lampiran		Halaman
I	Analisis Skor Hasil Belajar Siswa.....	
II	Analisis Uji Normalitas Data.....	
III	Analisis Hasil Validasi Instrumen.....	
IV	Dokumentasi Foto.....	
V	Lembar validasi.....	
VI	Perangkat Pembelajaran.....	
VII	Absensi Kehadiran Siswa.....	
VIII	Persuratan.....	



## ABSTRAK

**Nama** : Suriana  
**NIM** : 20600113034  
**Judul** : “Pengaruh metode *Quantum Learning* dengan bantuan alunan musik terhadap Hasil belajar Fisika Kelas XI IPA SMAN 12 Bulukukumba”

---

Penelitian ini bertujuan untuk mengetahui hasil belajar siswa setelah diterapkan metode *quantum learning* dengan bantuan alunan musik dalam proses pembelajaran kelas XI IPA SMA Negeri 12 Bulukumba. Adapun rumusan masalah pada penelitian ini adalah Bagaimanakah hasil belajar siswa dengan menggunakan metode *quantum learning* dengan bantuan musik dan apakah terdapat perbedaan hasil belajar antara siswa yang diajar metode *quantum learning* dengan bantuan musik dan tanpa bantuan musik.

Metode penelitian ini yaitu penelitian pra eksperimen dengan menggunakan desain *The Static Group Comparison Desain*. Populasi dalam penelitian ini adalah seluruh siswa XI IPA SMA Negeri 12 Bulukumba. Teknik pengambilan sampel dalam penelitian ini yaitu *purposive sampling* (berdasarkan pertimbangan), yaitu kelas XI IPA 1 dan XI ipa 3 sebanyak 48 orang. Instrumen pengumpulan data yang digunakan adalah tes dan LKPD untuk mengetahui hasil belajar fisika siswa setelah penerapan model tersebut. Data tersebut kemudian dianalisis dengan menggunakan analisis deskripsi dan inferensial. Analisis deskripsi untuk mengetahui deskripsi hasil belajar fisika setelah penerapan metode tersebut serta analisis inferensial untuk mengetahui pengaruh metode *Quantum learning* dengan bantuan musik setelah penerapan metode tersebut dengan menggunakan uji t dua pihak.

Analisis skor hasil belajar siswa kelas XI IPA 3 dengan penerapan metode *quantum learning* dengan bantuan alunan musik mencapai nilai rata-rata 73,33% sedangkan kelas XI IPA 1 dengan metode *quantum learning* tanpa bantuan musik mencapai rata-rata 68%. Hasil nilai Mann –Whitney (U) secara hitung sebesar 74,00. Nilai  $Z_{hitung} = 4,481$  dan *Asymp.Sig. (2-tailed)* sebesar 0,00. Selanjutnya, pada taraf  $\alpha = 0,05$ , diperoleh nilai  $Z_{tabel} = 1,96$ . Jika nilai  $Z_{tabel}$  dibandingkan dengan nilai  $Z_{hitung}$  yang diperoleh pada tabel di atas, maka dapat ditunjukkan bahwa  $Z_{hitung} > Z_{tabel}$ , sehingga dapat disimpulkan bahwa  $H_0$  ditolak dan  $H_a$  diterima. Selain itu, nilai *Asymp.Sig. (2-tailed)* yang diperoleh pada tabel 4.12 memiliki nilai yang lebih kecil  $\alpha = 0,05$  (*Asymp.Sig. (2-tailed)*  $< 0,05$ ) dan hal ini juga menunjukkan bahwa  $H_0$  ditolak dan  $H_a$  diterima. Dengan demikian dapat disimpulkan bahwa hasil belajar siswa setelah diterapkan metode *quantum learning* telah mencapai standar KKM.

Implikasi penelitian yaitu 1) Karena penelitian ini telah menghasilkan instrumen yang valid, maka diharapkan instrumen ini dapat digunakan sebagai salah satu acuan dalam meningkatkan hasil belajar siswa, 2) Karena metode *quantum learning* dengan bantuan musik ini dapat digunakan dalam mencapai hasil belajar sesuai standar KKM, maka disarankan kepada teman-teman untuk meneliti lebih lanjut dengan metode yang sesuai.

**Kata Kunci:** Quantum Learning, musik, Hasil belajar

## **BAB I**

### **PENDAHULUAN**

#### ***A. Latar Belakang***

Pendidikan sangat penting dalam kehidupan manusia. Dengan pendidikan, manusia dapat mengembangkan segala potensi yang ada dalam dirinya. Pendidikan sebagai kegiatan yang dilakukan oleh manusia secara teratur, dengan tujuan untuk mengembangkan potensi yang ada dalam dirinya dan merubah perilakunya kearah yang lebih baik. salah satu faktor terpenting dalam menjalani hidup bermasyarakat yaitu pendidikan. Sebab tanpa pendidikan, manusia tidak akan pernah mengubah strata sosialnya untuk menjadi lebih baik.

Masalah yang dihadapi dalam dunia pendidikan cukup banyak, sebab dunia pendidikan berkembang dengan segala aspek kehidupan peradaban manusia. Oleh karena itu, perkembangan pendidikan sekarang ini bukan hanya menuntut peningkatan dari segi kualitas melainkan juga kuantitas pendidikan. Hal ini sesuai dengan cita-cita bangsa Indonesia dalam Undang-Undang Dasar 1945 yaitu mencerdaskan kehidupan bangsa. Dari cita-cita ini tampak jelas bahwa pemerintah menginginkan peningkatan pendidikan baik dari segi kualitas maupun kuantitas.

Di dalam Undang-Undang Republik Indonesia No.20 Tahun 2003 tentang Sistem Pendidikan Nasional dijelaskan bahwa: “Pendidikan adalah usaha sadar dan terencana untuk mewujudkan suasana belajar dan proses pembelajaran agar peserta didik secara aktif mengembangkan potensi dirinya untuk memiliki kekuatan spritual keagamaan, pengendalian diri, kepribadian, akhlak mulia, serta keterampilan yang

diperlukan dirinya, masyarakat, bangsa dan Negara” (Undang-undang Sisdiknas: Sistem Pendidikan Nasional 2011, 3).

Menurut Undang-Undang Republik Indonesia nomor 20 tahun 2003 tentang Sistem Pendidikan Nasional (UU Sisdiknas) yang merumuskan fungsi dan tujuan pendidikan nasional menyebutkan, “pendidikan nasional berfungsi untuk mengembangkan dan membentuk watak serta peradaban bangsa yang bermartabat dalam rangka mencerdaskan kehidupan bangsa, dengan tujuan dapat berkembangnya potensi peserta didik agar menjadi manusia yang beriman dan bertakwa kepada Tuhan Yang Maha Esa, berakhlak mulia, sehat, berilmu, cakap, kreatif, mandiri, dan menjadi warga negara yang demokratis serta bertanggung jawab”.

Dari uraian di atas, keberhasilan mutu pendidikan salah satunya dilihat iklim sekolah sebagai kualitas dan karakter dari kehidupan sekolah, berdasarkan pola perilaku peserta didik, orang tua dan pengalaman personil sekolah tentang kehidupan sekolah yang mencerminkan norma- norma, tujuan, nilai, hubungan interpersonal, praktek belajar dan mengajar serta struktur organisasi. Keseluruhan iklim sekolah dapat ditingkatkan oleh sikap dan perilaku positif dari para peserta didik dan guru. Iklim sekolah berkaitan dengan lingkungan yang produktif dan kondusif untuk belajar peserta didik dengan suasana yang mengutamakan kerjasama, kepercayaan, kesetiaan, keterbukaan, bangga dan komitmen. Iklim sekolah menengah yang optimal adalah sekolah yang responsif terhadap perkembangan kebutuhan setiap peserta didik, menstimulus pertumbuhan pribadi dan akademik.

Sekolah hendaknya kondusif bagi pelaksanaan inovasi pembelajaran. Keberhasilan inovasi pembelajaran kontekstual didukung oleh sekolah yang efektif. Scheerens (1992) menyatakan bahwa sekolah yang efektif mempunyai 5 ciri penting,



yaitu: (1) kepemimpinan yang kuat, (2) penekanan pada pencapaian kemampuan dasar, (3) adanya lingkungan yang nyaman, (4) harapan yang tinggi pada prestasi peserta didik, dan (5) penilaian secara rutin mengenai program yang dibuat peserta didik.<sup>1</sup>

Iklim sekolah yang positif dapat diciptakan dengan beberapa cara diantaranya adalah meningkatkan kinerja pendidik (Guru), Guru harus menguasai materi yang diajarkan dan terampil dalam mengajarkannya. Pada kegiatan pembelajaran guru mempunyai peranan penting dalam menentukan keberhasilan peserta didik dalam belajar sebab proses pembelajaran merupakan inti dari kegiatan pendidikan disekolah. Oleh sebab itu, guru tidak hanya ahli dan profesional di bidangnya namun lebih dari itu guru dituntut memiliki komitmen yang tinggi serta aneka ragam pengetahuan dan keterampilan keguruan yang memadai dalam arti sesuai dengan tuntutan zaman dan kemajuan sains dan teknologi atas terselenggaranya pengajaran yang lebih efektif dan efisien, agar peserta didik mampu menghadapi tantangan sesuai dengan tuntutan perubahan.

Pembelajaran fisika adalah salah satu ilmu pengetahuan alam, bukan hanya sekedar penguasaan kumpulan pengetahuan yang berupa fakta- fakta, konsep-konsep, atau prinsip saja. Pembelajaran fisika merupakan proses penemuan yang mengajak peserta didik untuk mendapatkan pengalaman langsung, memiliki kemampuan berpikir untuk memecahkan masalah, bekerja dan bersikap ilmiah, serta bisa berkomunikasi dengan baik.

Maka dari itu, dalam aplikasinya guru harus selektif dalam menentukan strategi belajar mengajar yang akan diterapkan untuk meningkatkan hasil belajar yang

---

<sup>1</sup> Kokom Komalasari, *Pembelajaran Kontekstual Konsep Dan Aplikasi* (Bandung: Refika-Aditama, 2010), h. 225.

akan dicapai oleh peserta didik. Untuk mewujudkan hal tersebut diperlukan berbagai macam perangkat alat pendidikan, disamping motivasi dari guru yang dapat membangkitkan semangat belajar bagi peserta didik dan seorang guru harus memiliki dan mengetahui gambaran secara menyeluruh mengenai proses belajar mengajar sehingga tugas-tugas keguruannya bisa dilakukan dengan baik dan memperoleh hasil yang sesuai dengan tujuan yang diharapkan. Oleh karena itu guru tidaklah sembarangan untuk memilih metode dalam mengajarkan suatu pokok bahasan materi pelajaran. Sebab dengan strategi tersebut guru mempunyai pedoman dalam proses belajar mengajar agar kegiatan pembelajaran dapat berlangsung secara teratur, sistematis, terarah, lancar, efektif, dan efisien serta mengena pada tujuan yang diharapkan. Namun, kenyataan di lapangan tidak sedikit guru khususnya yang mengajarkan IPA kerepotan dan kesulitan menentukan metode pengajaran.

Pada dasarnya, dalam melaksanakan pembelajaran faktor yang paling berpengaruh adalah lingkungan, baik suasana maupun iklim. Pembelajaran pun haruslah menarik dan menyenangkan sesuai dari segi psikologi peserta didik, karena itu diperlukan suatu metode pembelajaran yang memungkinkan peserta didik untuk aktif. Penelitian menunjukkan bahwa musik dapat memberikan rangsangan-rangsangan yang kaya untuk segala aspek perkembangan secara kognitif dan kecerdasan emosional (EQ). Menurut Roger Sperry, penemu teori neuron mengatakan bahwa neuron baru akan menjadi sirkuit jika ada rangsangan musik sehingga neuron yang terpisah-pisah itu bertautan dan mengintegrasikan diri dalam sirkuit otak, sehingga terjadi perpautan antara neuron otak kanan dan otak kiri itu<sup>2</sup>. Salah satu hal

---

<sup>2</sup>Luthfi Seli Fauzi, Pengaruh Musik Terhadap Kecerdasan Emosi dan Perkembangan Kognitif (2015), Diakses pada tanggal 30 November 2015

yang menarik adalah pemutaran musik pada saat pelajaran berlangsung dengan melalui metode *Quantum Learning*.

Membangun kemampuan kognitifnya dalam memahami pelajaran sehingga pelajaran yang diperolehnya dapat bertahan lama. Salah satu upaya yang mengacu pada hal tersebut adalah menggunakan metode belajar. Pendekatan belajar yang dimaksud yaitu metode *quantum learning*.

Pada metode *Quantum Learning*, dimana siswa yang picu untuk lebih aktif dalam pembelajaran, sedangkan musik yang digunakan agar dapat mempengaruhi perasaan seseorang menjadi lebih senang, bahagia maupun sedih. Seseorang dapat mengekspresikan dirinya melalui musik. Adakalanya siswa merasa jenuh dengan mata pelajaran yang sangat membosankan seperti mata pelajaran Fisika.

Di SMA yang akan dilakukan penelitian disesuaikan dengan observasi awal yang dilakukan guru hanya monoton dengan metode ceramah dalam proses pembelajaran, hal ini terkesan membosankan dan membuat siswa merasa jenuh sehingga hasil belajar yang diperolehkan setara antara IPA1 dan IPA2 dimana KKM yang digunakan sebagai acuan kelulusan yaitu 67, hal tersebut berdasarkan dari hasil wawancara yang telah dilakukan dengan guru fisika SMAN 12 Bulukumba bernama Ibu Aryati Rajab S. Pd. M. Pd.

Berdasarkan latar belakang yang telah diuraikan, maka penulis ingin mengadakan penelitian dengan judul "*Pengaruh Metode Quantum Learning dengan terhadap hasil belajar SMAN 12 Bulukumba*".

## **B. Rumusan Masalah**

Berdasarkan latar belakang yang telah dikemukakan, maka dapat dirumuskan masalah sebagai berikut:

1. Bagaimanakah hasil belajar siswa yang diajar menggunakan metode *quantum learning* dengan bantuan musik pada kelas XI IPA SMAN 12 Bulukumba?
2. Bagaimanakah hasil belajar siswa yang diajar menggunakan metode *quantum learning* tanpa bantuan musik pada kelas XI IPA SMAN 12 Bulukumba?
3. Apakah terdapat perbedaan hasil belajar antara siswa yang diajar metode *quantum learning* dengan bantuan musik dan tanpa bantuan musik pada kelas XI IPA SMAN 12 Bulukumba?

## **C. Tujuan Penelitian**

Berdasarkan rumusan masalah yang ada, maka yang menjadi tujuan penelitian ini adalah:

1. Untuk mengetahui hasil belajar siswa yang diajar menggunakan metode *quantum learning* dengan bantuan musik pada kelas XI IPA SMAN 12 Bulukumba.
2. Untuk mengetahui hasil belajar siswa yang diajar menggunakan metode *quantum learning* tanpa bantuan musik pada kelas XI IPA SMAN 12 Bulukumba.
3. Untuk mengetahui perbedaan hasil belajar antara siswa yang diajar metode *quantum learning* dengan bantuan musik dan siswa tanpa bantuan musik pada kelas XI IPA SMAN 12 Bulukumba.

#### ***D. Hipotesis Penelitian***

Berdasarkan rumusan masalah yang telah dibuat, maka hipotesis pada penelitian ini yaitu *terdapat perbedaan hasil belajar antara siswa yang diajar metode quantum learning dengan bantuan musik dan siswa yang diajarkan dengan metode quantum learning tanpa bantuan musik pada kelas XI IPA SMAN 12 Bulukumba.*

#### ***E. Definisi Operasional Variabel***

Variabel adalah faktor-faktor yang mempengaruhi. Dalam penelitian pengendalian variabel penting artinya agar hasil penelitian itu tidak menyimpang dari yang diharapkan.

##### 1. *Quantum learning* dengan bantuan musik (Variabel Independen)

###### a. Kelas Eksperimen

Quantum learning merupakan metode mengajar yang menitik pusatkan keaktifan pada siswa, dimana siswa dipicu keaktifannya melalui musik. Sedangkan Musik yang bergenre klasik atau instrument dapat membantu pelajar bekerja atau belajar lebih baik dan mengingat lebih banyak. Musik merangsang, meremajakan, dan memperkuat belajar, baik secara sadar maupun tidak sadar.

###### b. Kelas Kontrol

Quantum learning yang digunakan pada kelas kontrol tanpa alunan musik dimana peserta didik dipicu keaktifannya dengan melalui proses pembelajaran biasa saja.

##### 2. Hasil Belajar (Variabel Dependen)

Hasil belajar Fisika yang merupakan skor total yang dicapai siswa dari tes hasil belajar yang diberikan setelah mengikuti pembelajaran dengan penerapan

metode proyek dimana mencakup empat ranah yaitu kognitif dalam hal ini yaitu C1, C2, C3 dan C4.

#### **F. Manfaat Penelitian**

Manfaat dari hasil penelitian ini adalah sebagai berikut:

1. Bagi peserta didik, hasil penelitian ini dapat membantu meningkatkan hasil belajar peserta didik dan membantu peserta didik bertransisi dari model pembelajaran konvensional ke model pembelajaran aktif.
2. Bagi guru, hasil penelitian ini dapat memperbaiki dan meningkatkan mutu pembelajaran fisika di kelas serta membantu guru untuk menerapkan model pembelajaran aktif.
3. Bagi sekolah, hasil penelitian ini dapat memberikan sumbangan yang baik dalam meningkatkan mutu pendidikan sekolah, khususnya dalam pembelajaran fisika.
4. Bagi peneliti, hasil penelitian ini dapat memberikan pengetahuan yang luas mengenai strategi pembelajaran dan memiliki keterampilan untuk menerapkannya, khususnya dalam pengajaran fisika.

## BAB II

### TINJAUAN TEORITIS

#### ***A. Metode Quantum learning***

##### **1. Pengertian *Quantum learning***

*Quantum learning* adalah seperangkat metode dan falsafah belajar yang terbukti efektif untuk semua umum. *Quantum learning* berakar dari upaya Lozanov, seorang pendidik berkebangsaan Bulgaria yang bereksperimen dengan apa yang disebutnya “*suggestology*” atau “*suggestopedia*”. Prinsipnya adalah bahwa sugesti dapat dan pasti mempengaruhi hasil situasi belajar, dan setiap detail apapun memberikan sugesti positif maupun negatif.

Ada dua konsep utama yang digunakan dalam pembelajaran quantum dalam rangka mewujudkan energi guru dan siswa menjadi cahaya belajar yaitu percepatan belajar melalui usaha sengaja untuk mengikis hambatan-hambatan belajar tradisional, dan fasilitas belajar untuk mempermudah kegiatan belajar peserta didik. Percepatan belajar dan fasilitas belajar akan mendukung azas utama yang digunakan dalam pembelajaran quantum yaitu “Bawalah dunia mereka ke dunia kita dan antarkan dunia kita ke dunia mereka”<sup>3</sup>.

Landasan utama pembelajaran quantum tersebut mengisyaratkan pentingnya seorang guru memasuki dunia atau kehidupan anak sebagai langkah awal dalam melaksanakan sebuah pembelajaran. Memahami dunia dan kehidupan anak, merupakan lisensi bagi para guru untuk memimpin, menuntun dan memudahkan

---

<sup>3</sup>Nandang Kosasih dan Dede Sumarna, *Pembelajaran Quantum dan Optimalisasi Kecerdasan*. (Bandung: alfabeta, 2013), h. 76.

perjalanan peserta didik dalam meraih hasil belajar yang optimal. Salah satu cara yang bisa digunakan dalam hal ini adalah mengaitkan apa yang akan diajarkan dalam peristiwa-peristiwa, pikiran atau perasaan, tindakan yang diperoleh peserta didik dalam kehidupan baik di rumah, di sekolah maupun di lingkungan masyarakat. Setelah kaitan itu terbentuk, maka guru dapat memberikan pemahaman tentang materi pembelajaran yang disesuaikan dengan kemampuan, perkembangan, dan minat bakat peserta didik<sup>4</sup>.

Pemahaman terhadap hakikat peserta didik menjadi lebih penting sebagai jembatan untuk menghubungkan dan memasukkan dunia kita kepada dunia mereka. Apabila seorang guru telah memahami dunia peserta didik, maka peserta didik telah merasa diperlakukan sesuai dengan tingkat perkembangan mereka, sehingga pembelajaran akan menjadi harmonis seperti sebuah *orkestrasi* yang saling bertautan dan saling mengisi. Sebuah pepatah mengatakan, ajarilah, tuntun, fasilitasi, dan bimbinglah anak didik, sesuai dengan tingkat kebutuhan dan daya pikirnya<sup>5</sup>.

Segala hal yang dilakukan dalam rangka pembelajaran quantum, seperti interaksi dengan peserta didik, rancangan kurikulum, dan metode instruksional, dibangun berdasarkan landasan tersebut. Hal ini menunjukkan, bahwa pembelajaran quantum tidak hanya menawarkan materi yang mesti dipelajari peserta didik, tetapi lebih jauh dari itu, peserta didik juga diajarkan bagaimana menciptakan hubungan emosional yang baik dalam dan ketika belajar. Sebagai sebuah model, pembelajaran quantum menawarkan sesuatu sintesis dari hal-hal seperti cara-cara baru untuk

---

<sup>4</sup>Nandang Kosasih dan Dede Sumarna, *Pembelajaran Quantum dan Optimalisasi Kecerdasan*. (Bandung: alfabeta, 2013), h. 77.

<sup>5</sup>Nandang Kosasih dan Dede Sumarna, *Pembelajaran Quantum dan Optimalisasi Kecerdasan*. (Bandung: alfabeta, 2013), h. 77



memaksimalkan dampak usaha pembelajaran melalui perkembangan hubungan perubahan belajar, dan penyampaian kurikulum<sup>6</sup>.

Beberapa teknik digunakannya untuk memberikan sugesti positif adalah sebagai berikut<sup>7</sup> :

- 1) Mendudukan siswa secara nyaman,
- 2) Memasang musik latar di dalam kelas,
- 3) Meningkatkan partisipasi individu,
- 4) Menggunakan poster-poster untuk memberikan kesan besar sambil menonjolkan informasi,
- 5) Dan menyediakan guru-guru yang terlatih baik sesuai dalam pengajaran sugesti

#### a. Prinsip-prinsip Pembelajaran Quantum

Selain landasan utama seperti yang telah diaparkan tadi, pembelajaran quantum memiliki prinsip-prinsip sebagai berikut<sup>8</sup>:

- 1) Segalanya berbicara, maksudnya bahwa seluruh lingkungan kelas hendaknya dirancang untuk dapat membawa pesan belajar yang dapat diterima oleh siswa, ini berarti rancangan kurikulum dan rancangan pembelajaran guru, informasi, bahasa tubuh, kata-kata, tindakan, gerakan, dan seluruh kondisi lingkungan haruslah dapat berbicara membawa pesan-pesan belajar bagi siswa.
- 2) Segalanya bertujuan, maksudnya semua perubahan pembelajaran tanpa terkecuali harus mempunyai tujuan-tujuan yang jelas dan terkontrol. Sumber

---

<sup>6</sup>Nandang Kosasih dan Dede Sumarna, *Pembelajaran Quantum dan Optimalisasi Kecerdasan*. (Bandung: alfabeta, 2013), h. 78

<sup>7</sup>Bobbi Deporter dan Mike Hernacki, *Quantum Learning Membiasakan Belajar Nyaman dan Menyenangkan* (Cet. XIV; Bandung: PT. Mizan Pustaka, 2002), h. 14.

<sup>8</sup>Nandang Kosasih dan Dede Sumarna, *Pembelajaran Quantum dan Optimalisasi Kecerdasan*. (Bandung: alfabeta, 2013), h. 78

dan fasilitas yang terlibat dalam setiap pembelajaran pada prinsipnya untuk membantu perubahan perilaku kognitif, afektif, dan psikomotor.

- 3) Pengalaman sebelum pemberian nama, maksudnya sebelum siswa belajar memberi nama (mendefinisikan, mengkonseptualisasi, membedakan, mengkategorikan) hendaknya telah memiliki pengalaman informasi yang terkait dengan upaya pemberian nama tersebut.
- 4) Mengakui setiap usaha, maksudnya semua usaha belajar yang telah peserta didik harus memperoleh pengakuan guru dan peserta didik lainnya. Pengakuan ini penting agar peserta didik selalu berani melangkah ke bagian berikutnya dalam pembelajaran.
- 5) Merayakan keberhasilan, maksudnya setiap usaha dan hasil yang diperoleh dalam pembelajaran pantas dirayakan. Perayaan ini diharapkan memberi umpan balik dan motivasi untuk kemajuan dan peningkatan hasil belajar berikutnya.

*Quantum learning* mencakup aspek-aspek penting dalam program neurolinguistik (NLP), yaitu suatu penelitian tentang bagaimana otak mengatur *informs*. Program ini meneliti hubungan antara bahasa dan perilaku dan dapat digunakan untuk menciptakan jalinan pengertian antara siswa dan guru. Para pendidik dengan pengetahuan NLP mengetahui bagaimana menggunakan bahasa yang positif untuk meningkatkan tindakan-tindakan positif – faktor penting untuk merangsang fungsi otak yang paling efektif. Dapat pula menunjukkan dan menciptakan gaya belajar terbaik dari setiap orang, dan menciptakan “pegangan” dari saat-saat keberhasilan yang menjalankan<sup>9</sup>.

#### b. Manfaat *quantum learning*

---

<sup>9</sup>Bobbi Deporter dan Mike Hernacki, *Quantum Learning Membiasakan Belajar Nyaman dan Menyenangkan* (Cet. XIV; Bandung: PT. Mizan Pustaka, 2002), h. 14-16.

Ada beberapa manfaat *quantum learning* yaitu sebagai berikut<sup>10</sup>:

- 1) Sikap positif
- 2) Motivasi
- 3) Keterampilan belajar seumur hidup
- 4) Kepercayaan diri
- 5) Sukses

c. Tujuan Pembelajaran Quantum

Tujuan pokok pembelajaran quantum adalah<sup>11</sup>:

- 1) Meningkatkan partisipasi peserta didik melalui perubahan keadaan.
- 2) Meningkatkan motivasi dan minat belajar.
- 3) Meningkatkan daya ingat.
- 4) Meningkatkan kebersamaan.
- 5) Meningkatkan daya dengar.
- 6) Meningkatkan kehalusan perilaku.

Alasan musik sangat penting untuk lingkungan *quantum learning* adalah karena musik sebenarnya berhubungan dan mempengaruhi kondisi fisiologi<sup>12</sup>. Selama melakukan pekerjaan mental yang berat, tekanan darah dan denyut jantung cenderung meningkat. Gelombang-gelombang otak meningkat, dan otot-otot menjadi tegang. Selama relaksasi dan meditasi, denyut jantung dan tekanan darah menurun, dan otot-otot mengendur. Biasanya, akan sulit berkonsentrasi ketika benar-benar relaks, dan

---

<sup>10</sup>Bobbi Deporter, Mark Reardon, dan Sarah Singer-Nourie, *Quantum Teaching Mempraktekkan Quantum Learning Diruang-ruang Kelas* (Cet III; Bandung: PT. Mizan Pustaka, 2011), h. 110.

<sup>11</sup>Nandang Kosasih dan Dede Sumarna. *Pembelajaran Quantum dan Optimalisasi Kecerdasan*. (Bandung: alfabeta, 2013), h. 82.

<sup>12</sup>Bobbi Deporter dan Mike Hernacki, *Quantum Learning Membiasakan Belajar Nyaman dan Menyenangkan* (Cet. XIV; Bandung: PT. Mizan Pustaka, 2002), h. 74.

sulit untuk relaks ketika berkonsentrasi penuh. Ketika para siswa berkonsentrasi pada materi akademis, kerap kali musik borak dipasang di latar belakang. Pada saat istirahat, memasang musik pop yang dinamis dengan volume tinggi karena musik ini mendorong aktivitas fisik siswa seperti menari. Ini juga berguna untuk membangkitkan suasana hati yang positif dan ceria. Beberapa menit untuk bermain membantu para siswa berkonsentrasi lebih baik ketika kelas dilanjutkan.

## **B. Musik**

### **1. Pengertian Musik**

Musik menurut Kamus Besar Bahasa Indonesia<sup>13</sup> yaitu nada atau suara yang disusun demikian rupa sehingga mengandung irama, lagu, dan keharmonisan (terutama yang menggunakan alat-alat yang dapat menghasilkan bunyi-bunyi itu).

Musik merupakan sesuatu yang nyata dan senantiasa hadir dalam kehidupan manusia<sup>14</sup>. Alam tercipta kaya akan nuansa dan irama musik. Manusia tidak akan pernah bisa lepas dari bunyi-bunyian yang terdengar setiap detik dengan variasi jenis, frekuensi, durasi, tempo dan irama. Masing-masing menampilkan kekhasan musik alaminya tersendiri. Alam mengajari manusia dengan keharmonisan, keseimbangan, sistematis, dan rasa kebersamaan dan penyatuan melalui irama dari bunyi-bunyian alamiah. Hal ini dapat terlihat mulai dari bunyi gemericik air sungai, dan angin yang menerpa daun-daunan, debur ombak, hingga tetesan air yang jatuh satu persatu secara konstan dari dahan. Tubuh manusia pun memiliki bunyi dan irama, denyut jantung,

---

<sup>13</sup>Departemen Pendidikan Nasional, *Kamus Besar Bahasa Indonesia Edisi III* (Cet IV; Jakarta: Balai Pustaka, 2007, h. 767.

<sup>14</sup>Yeni Rachmawati, *Buku Strategi Pengembangan Kreatifitas Pada Anak Usia Taman Kanak-kanak Edisi I* (Cet I; Jakarta: Kencana Prenada Media Group, 2010), h. 63.

dan pita suara yang dapat diatur sesuai dengan keinginan manusia sehingga semakin memperkuat posisi penting musik dalam kehidupan manusia.

Bermacam-macam orang menyimpulkan tentang definisi musik. Salah satu diantaranya yaitu, ada yang menyatakan pengertian musik adalah segala bunyi yang dihasilkan secara sengaja oleh seseorang atau kelompok dan disajikan sebagai musik. Menurut Aristoteles, musik mempunyai kemampuan mendamaikan hati yang gundah, mempunyai terapi rekreatif menumbuhkan jiwa patriotisme. Meskipun demikian, ternyata musik mempunyai pengaruh terhadap perkembangan kognitif serta kecerdasan emosi<sup>15</sup>.

## 2. Manfaat Musik

Dengan menggunakan musik yang khusus dapat mengerjakan pekerjaan mental yang melelahkan sambil tetap relaks dan berkonsentrasi<sup>16</sup>.

### Pekerjaan mental yang melelahkan pikiran

Tanpa musik	Dengan musik yang tepat
Denyut nadi dan tekanan darah meningkat	Denyut nadi dan tekanan darah menurun
Gelombang otak semakin cepat	Gelombang otak melambat
Otot-otot menegang	Otot-otot relaks

Menurut ahli saraf dari Harvard University, Mark Tramo, yang dikutip oleh Yulia R<sup>17</sup>, getaran musik yang masuk melalui telinga dapat mempengaruhi kejiwaan. Ini terjadi karena didalam otak manusia, terdapat jutaan neuron dari sirkuit secara

<sup>15</sup>Luthfi Seli Fauzi. *Pengaruh Musik Terhadap Kecerdasan Emosi dan Perkembangan Kognitif* (2015), Diakses pada tanggal 30 November 2015.

<sup>16</sup>Bobbi Deporter dan Mike Hernacki, *Quantum Learning Membiasakan Belajar Nyaman dan Menyenangkan* (Cet. XIV; Bandung: PT. Mizan Pustaka, 2002), h. 73.

<sup>17</sup>Yulia R. *Apa Pengaruh Musik Dalam Belajar* (2010), Diakses pada tanggal 30 November 2015.

unik menjadi aktif ketika kita mendengar musik. Neuron-neuron ini menyebar ke berbagai daerah di otak, termasuk pusat auditori di belahan kiri dan belahan kanan. Mulai dari sinilah kaitan antara musik dan kecerdasan terjadi. Makanya tidak salah pada abad 19 seseorang penulis di Inggris pernah berkata “Musik itu adalah nyanyian para malaikat”. Penelitian bagaimana pengaruh musik terhadap kecerdasan juga dilakukan oleh psikologi Fran Rauscher dan Gordon Shaw dari *University of California –Irvine*, Amerika Serikat pada tahun 1994. Hasil penelitian yang dilakukan membuktikan bahwa erat kaitan antara kemahiran bermusik dengan penguasaan level matematika yang tinggi, dan keterampilan-keterampilan sains. Setelah delapan bulan, penelitian kedua pakar ini menunjukkan bahwa anak-anak yang mendapatkan program pendidikan musik, meningkat inteligensi spasialnya (kecerdasan ruang) sebesar 46% dibandingkan dengan anak-anak yang tidak diekspos oleh musik.

Musik berpengaruh pada guru dan pelajar. Sebagai seorang guru, dapat menggunakan musik untuk menta suasana hati, mengubah keadaan mental siswa, dan mendukung lingkungan belajar. Musik dapat membantu siswa masuk ke keadaan belajar optimal. Musik juga memungkinkan membangun hubungan dengan siswa melalui musik<sup>18</sup>.

Musik mempunyai efek fisiologis. Urat nadi cenderung menjadi sinkronis dengan irama musiknya, keadaan ini menjelaskan bagaimana musik yang lebih slow mempunyai efek memelankan langkah sebuah workshop, sehingga memungkinkan

---

<sup>18</sup>Bobbi Deporter, Mark Reardon, dan Sarah Singer-Nourie, *Quantum Teaching Mempraktekkan Quantum Learning Diruang-ruang Kelas (Cet III*. Bandung: PT. Mizan Pustaka, 2011), h. 110.

para pelajar tetap fokus. Belajar sambil mendengarkan musik mempunyai beberapa keuntungan yaitu sebagai berikut<sup>19</sup>:

- 1) Membuat pelajar rileks dan mengurangi stress
- 2) Menambah energi belajar
- 3) Meningkatkan konsentrasi dan rentang perhatian
- 4) Meningkatkan jumlah informasi baru yang dapat diperoleh
- 5) Memperkuat ingatan para pelajar
- 6) Membantu perkembangan kreatifitas dengan menstimulasi otak kanan dan kiri
- 7) Memfokuskan dan menyatukan sebuah grup ke dalam sebuah tujuan bersama
- 8) Memberikan tiap individu suatu pelonggaran waktu – masih ada waktu
- 9) Meningkatkan perasaan harga diri yang positif
- 10) Mengurangi kepenatan, masalah perhatian, dan masalah kedisiplinan.
- 11) Menenangkan pelajar yang kinestetik, yang kurang memperhatikan atau yang hiperaktif
- 12) Menutup kegaduhan latar yang mengacaukan

Menurut Hariyono ada beberapa manfaat musik yaitu<sup>20</sup>:

- 1) Mampu merangsang tidur yang nyenyak, dan mendorong produktif hormone pertumbuhan.
- 2) Menenangkan tubuh, otot dan saraf, membantu mempersiapkan otak untuk belajar dan juga meningkatkan kecerdasan intelektual (IQ) dan emosional (EQ).

---

<sup>19</sup>Lou Russell, *The Accelerated Learning FieldBook: Panduan Belajar Cepat Untuk Pelajar dan Umum* (Cet I; Bandung: Nusa Media, 2011), h. 210-211.

<sup>20</sup>Hariyono, *Musik Menentukan Kecerdasan Otak Kanan dan Otak Kiri Anak* (2011), Diakses pada tanggal 30 November 2015.

- 3) Dalam format, ritme, dan melodi yang berbeda, musik dapat merangsang fungsi otak dan menciptakan serat saraf pada otak yang berguna dalam kemampuan di bidang matematika dan sains di masa depan.
- 4) Mendorong komunikasi antarsel saraf, meningkatkan kemampuan bahasa dan membaca.
- 5) Mampu meningkatkan pertumbuhan emosional, daya khayal, dan kreativitas.
- 6) Menawarkan kesenangan, mendorong otak anak untuk mengatur kembali ide-ide, mengembangkan daya ingat, dan menggunakannya secara efisien.
- 7) Mozart efek, adalah beberapa istilah dalam musik yang mempengaruhi orang untuk dapat meningkatkan kecerdasan. Ada beberapa penelitian yang menyatakan bahwa anak telah mendengar musik, tingkat kecerdasannya yang lebih tinggi rata-rata dari rata-rata seseorang yang tidak tahu musik. Dengan beberapa cara, untuk merangsang otak agar “belajar” tentang segala sesuatu dari nada musik. Musik klasik juga yang baik untuk bayi dan ibu hamil karena akan meningkatkan kecerdasan bayi dan membuat si ibu lebih santai.
- 8) Menyegarkan. Kadang-kadang ketika kita merasa bosan dan tidak tahu apa yang harus dilakukan, dengan mendengarkan musik walaupun hanya beberapa saat kita akan dapat merasa segar kembali. Jadi kita akan mendapatkan semangat kembali untuk melakukan aktifitas kita.
- 9) Motivasi. Kita dapat mengambil contoh ketika upacara bendera atau acara kenegaraan atau bahkan ketika pemberian medali olimpiade. Ketika kita mengikutinya, kami ikut menyanyikan lagu nasional atau lagu kebangsaan. Dengan menyanyikan itu kita akan termotivasi untuk mencintai bangsa kita, pahlawan nasional, dan bahkan juga memberikan semangat baru bagi kita.



Bahkan ada beberapa orang yang akan mudah belajar atau bekerja dengan mendengarkan musik.

- 10) Terapi. Beberapa pakar menyatakan bahwa musik juga bermanfaat dari sisi medis. Ketika sakit mendengarkan musik tertentu akan bisa menjadi terapi yang diharapkan dapat menyembuhkan.
- 11) Komunikasi. sebagai bahasa universal, musik dapat menjadi pesan ke semua Negara di dunia tanpa membatasi bahasa. Bahkan satelit luar angkasa yang dikirimkan ke luar angkasa juga membawa musik.

Musik adalah ditemukan untuk memberikan siswa kemampuan untuk mempercayai dirinya sendiri. Ini menyediakan mereka dengan disiplin internal. Ritme dikenal untuk membantu siswa belajar. Musik merangsang pusat otak yang berhubungan dengan pemikiran, analisis dan perencanaan, sehingga meningkatkan keterampilan organisasi seseorang<sup>21</sup>.

### 3. Pengaruh Musik dalam Mempengaruhi Otak Kiri dan Kanan

Proses mendengar musik merupakan salah satu bentuk komunikasi afektif dan memberikan pengalaman emosional. Emosi yang merupakan suatu pengalaman subjektif yang inheren terdapat pada setiap manusia. Untuk dapat merasakan dan menghayati serta mengevaluasi makna dari interaksi dengan lingkungan, ternyata dapat dirangsang dan dioptimalkan perkembangannya melalui musik sejak masa dini.

Sebagaimana yang diketahui, otak manusia terbagi atas belahan otak kiri dan belahan otak kanan. Belahan otak kiri umumnya mengurus tubuh bagian kanan, dan sebaliknya otak kanan mengurus tubuh bagian kiri. Otak kiri lebih banyak

---

<sup>21</sup>Ryo Jeo, *Musik Merupakan Stimulasi Terhadap Keseimbangan Aspek Kognitif dan Kecerdasan Emosi* (2011), Diakses pada tanggal 30 November 2015.

mengendalikan aktivitas bersifat analisis seperti kegiatan matematika, logika dan kemampuan bahasa. Sedangkan otak kanan lebih banyak mengendalikan kegiatan bersifat persepsi seperti imajinasi, melamun, melukis, musik dan irama/ritme. Dari penelitian terakhir, ternyata musik (khususnya musik klasik) dapat melibatkan kedua belahan otak kiri dan kanan. Karena aktivitas musik dapat menggabungkan fungsi analitis dengan fungsi kreatif sekaligus<sup>22</sup>

Di pusat '*Neurobiology of Learning and Memory*' di kampus Irvine, University California, dampak dari mendengarkan musik Mozart sewaktu pelaksanaan ujian standarnisasi sudah dipelajari. Para pelajar mengerjakan tes kecerdasan spasial setelah mendengarkan musik selama sepuluh menit. Beberapa pelajar mendengarkan musik yang lain, dan beberapa yang lain mendengarkan tes dalam keheningan. IQ dari para pelajar yang mendengarkan musik Mozart mencapai ( poin, sementara skor IQ dari grup yang lainnya tidak naik (Anderson, Marsh, dan Harvey, 1999). Para peneliti membuat teori bahwa musik dapat membantu para pelajar untuk santai dan fokus ketika belajar, dan meningkatkan skor tes<sup>23</sup>.

Musik yang menurut penemuan Lozanov paling membantu adalah musik barok seperti Bach, Pachelbel, dan Vivaldi. Para komposer ini menggunakan ketukan yang sangat khas dan pola-pola yang secara otomatis menyinkronkan tubuh dan pikiran kita. Misalnya, kebanyakan musik barok ini mempunyai tempo enam puluh ketukan per menit, yang sama dengan detak jantung rata-rata dalam keadaan normal. Banyak musisi kontemporer terpesona melihat bagaimana rekan-rekan

---

<sup>22</sup>Yeni Rachmawati, *Buku Strategi Pengembangan Kreatifitas Pada Anak Usia Taman Kanak-kanak Edisi I* (Cet I; Jakarta: Kencana Prenada Media Group, 2010), h. 66.

<sup>23</sup>Lou Russell, *The Accelerated Learning FieldBook: Panduan Belajar Cepat Untuk Pelajar dan Umum* (Cet I; Bandung: Nusa Media, 2011), h. 210.

mereka yang muncul tiga ratus tahun yang lalu mampu menciptakan musik dengan presisi matematis seperti itu<sup>24</sup>.

Menurut Gallahube yang dikutip oleh Ryo Jeo<sup>25</sup>, (1998) mengatakan, kemampuan-kemampuan seperti ini makin dioptimalkan melalui stimulasi dengan memperdengarkan musik klasik. Ritme, melodi, dan harmoni dari musik klasik dapat merupakan stimulasi untuk meningkatkan kemampuan belajar anak. Melalui musik klasik anak mudah menangkap hubungan antara waktu, jarak dan urutan (rangkaiannya) yang merupakan keterampilan yang dibutuhkan untuk kecakapan dalam logika berpikir, dan penyelesaian masalah. Hasil penelitian lain yang didasarkan atas teori neuron (sel kodaktor pada system saraf), menjelaskan bahwa neuron akan menjadi sirkuit jika ada rangsangan musik, rangsangan yang berupa gerakan, elusan, suara mengakibatkan neuron yang terpisah bertautan dan mengintegrasikan diri dalam sirkuit otak. Semakin banyak rangsangan musik diberikan akan semakin kompleks jalinan antar neuron itu. Itulah sebenarnya dasar adanya kemampuan menyelesaikan masalah, logika, bahasa, musik, dan emosi pada anak.

Kegiatan kreativitas di bidang musik bertujuan memantapkan dan mengembangkan pengetahuan dan keterampilan musik yang telah diperoleh, seperti<sup>26</sup>:

- 1) Melatih kepekaan rasa dan emosi;
- 2) Melatih mental anak yang mencintai keselarasan, keharmonisan, keindahan, dan kebaikan;

---

<sup>24</sup>Bobbi Deporter dan Mike Hernacki, *Quantum Learning Membiasakan Belajar Nyaman dan Menyenangkan* (Cet. XIV; Bandung: PT. Mizan Pustaka, 2002), h. 74

<sup>25</sup>Ryo Jeo. *Musik Merupakan Stimulasi Terhadap Keseimbangan Aspek Kognitif dan Kecerdasan Emosi* (2011), Diakses pada tanggal 30 November 2015.

<sup>26</sup>Yeni Rachmawati, *Buku Strategi Pengembangan Kreativitas Pada Anak Usia Taman Kanak-kanak Edisi I* (Cet I; Jakarta: Kencana Prenada Media Group, 2010), h. 67.

- 3) Mencoba dan memilih alat musik yang sesuai untuk mengungkapkan isi atau maksud pikiran atau perasaan;
- 4) Meningkatkan kemampuan mendengar pesan dan menyelaraskan gerak terhadap musik yang didengar;
- 5) Meningkatkan kemampuan mendengar musik atau nyanyian dengan mengamati sifat, watak, atau cirri khas unsur pokok musik; dan
- 6) Meningkatkan kepekaan terhadap isi dan peran musik atau nyanyian untuk dapat menikmati dan menghargai musik atau nyanyian.

Musik berpengaruh kuat pada lingkungan belajar. Penelitian menunjukkan bahwa belajar lebih mudah dan cepat jika pelajar berada dalam kondisi santai dan reseptif. Detak jantung orang dalam keadaan ini adalah 60 sampai 80 kali per menit. Kebanyakan musik barok sesuai dengan detak jantung yang santai dalam keadaan belajar optimal. Alat musik tiup dan biola mempunyai nada lebih ringan, yang menambahkan keinginan dan perhatian kepada suasana hati pelajar<sup>27</sup>.

Proses mendengar musik merupakan salah satu bentuk komunikasi afektif dan memberikan pengalaman emosional. Emosi yang merupakan suatu pengalaman subjektif yang inherent terdapat pada setiap manusia. Untuk dapat merasakan dan menghayati serta mengevaluasi makna dari interaksi dengan lingkungan, ternyata dapat dirangsang dan di optimalkan perkembangannya melalui musik sejak masa dini. Campbell 2001 dalam bukunya efek mozart mengatakan musik romantik (Schubert, Schuman, Chopin, dan Tchaikovsky) dapat digunakan untuk meningkatkan kasih sayang dan simpati. Musik digambarkan salah satu “bentuk

---

<sup>27</sup>Bobbi Deporter, Mark Reardon, dan Sarah Singer-Nourie, *Quantum Teaching Mempraktekkan Quantum Learning Diruang-ruang Kelas (Cet III*. Bandung: PT. Mizan Pustaka, 2011), h. 111.

murni” ekspresi emosi. Musik mengandung berbagai countur, spacing, variasi intensitas dan modulasi bunyi yang luas, sesuai dengan komponen-komponen emosi manusia<sup>28</sup>.

Dalam situasi otak kiri sedang bekerja, seperti mempelajari materi baru, musik akan membangkitkan reaksi otak kanan yang intuitif dan kreatif sehingga masukannya dapat dipadukan dengan keseluruhan proses. Adalah otak kanan yang cenderung untuk terganggu selama rapat, kuliah dan semacamnya, yang merupakan penyebab mengapa terkadang melamun dan memperhatikan pemandangan ketika berniat untuk konsentrasi. Memasang musik adalah cara efektif menyibukkan otak kanan ketika sedang konsentrasi pada aktivitas-aktivitas otak kiri<sup>29</sup>.

Perkembangan kreativitas peserta didik sangat erat kaitannya dengan perkembangan kognitif. Karena memang, sesungguhnya kreativitas merupakan perwujudan dari pekerjaan otak. Para pakar kreativitas, misalnya Clark (1988) dan gowan (1989) melalui teori belahan otak (*hemisphere theory*) yang di kutip oleh Prof. Dr. Sudarman Danim<sup>30</sup>, mengatakan sesungguhnya otak manusia itu menurut fungsinya terbagi menjadi dua belahan, yaitu belahan otak kiri (*left hemisphere*) dan belahan otak kanan (*right hemisphere*). Belahan otak kiri mengarah kepada cara berpikir konvergen (*convergen thinking*), sedangkan otak belahan kanan mangarah kepada cara berpikir meyebar (*divergen thinking*).

Penggunaan musik secara praktis untuk mencapai suatu hasil tertentu. Musik dapat digunakan untuk merancang suatu keadaan atau mengubah lingkungan. Ketika

---

<sup>28</sup>Luthfi Seli Fauzi, *Pengaruh Musik Terhadap Kecerdasan Emosi dan Perkembangan Kognitif* (2015), Diakses pada tanggal 30 November 2015

<sup>29</sup>Bobbi Deporter dan Mike Hernacki, *Quantum Learning Membiasakan Belajar Nyaman dan Menyenangkan* (Cet. XIV; Bandung: PT. Mizan Pustaka, 2002), h. 74.

<sup>30</sup>Sudarman Denim, *Perkembangan Peserta Didik*. (Bandung: Alfabeta, 2010), h. 133.

kelas memainkan sebuah permainan yang menegangkan untuk sebuah review, mainkan musik yang terdengar seperti pertunjukan itu. Dalam manajemen konflik sebuah workshop, langkah-langkah yang berbeda tentang resolusi konflik dapat dikenakan dengan memutar musik yang terdengar seperti langkah-langkah tersebut, setiap langkah memiliki moodnya yang uniknya<sup>31</sup>.

Musik dapat digunakan dengan beragam cara dalam pendidikan yaitu<sup>32</sup>:

1) Menata suasana hati

Mendengar musik kontemporer yang riang antara sesi belajar merangsang tubuh untuk bergerak dan berubah, bukan hanya dalam keadaan mental pelajar, melainkan keadaan guru juga. Setelah kecepatan dan suasana hati berubah, ganti musiknya dengan instrumentalia yang lebih lambat untuk menumbuhkan keadaan refleksi. Jika siswa sedang belajar, membaca atau mempersiapkan catatan gunakan musik barok untuk meningkatkan fokus.

2) Meningkatkan hasil belajar yang diinginkan

Musik yang diputar dapat pula membantu memudahkan gerakan dan pengaturan volume suara dalam ruangan. Misalnya guru meminta siswa untuk mendiskusikan sejenak materi yang dipelajari sejauh ini. Ketika siswa mulai berdiskusi, mainkan musik sekeras suara mereka. Tanpa musik, siswa sering ragu, menunggu siapa yang akan berbicara dahulu, dan tidak ingin jadi yang pertama untuk memecahkan keheningan. Musik membebaskan mereka berbicara. Setelah beberapa saat, kecilkan volume musik sedikit. Suara siswa akan melirih, mengikuti suara

---

<sup>31</sup>Lou Russell, *The Accelerated Learning FieldBook: Panduan Belajar Cepat Untuk Pelajar dan Umum* (Cet I; Bandung: Nusa Media, 2011), h. 211.

<sup>32</sup>Thomas Armstrong, *Sekolah Para Juara: Menerapkan Multiple Inteligences di Dunia Pendidikan* (Cet IV; Bandung: PT. Mizan Pustaka, 2004), h. 65.

musik. Saat guru membutuhkan perhatian siswa, keraskan volume musik lalu matikan. Tindakan ini menyebabkan siswa menengok untuk melihat apa yang terjadi dengan musiknya. Secara umum, semua pilihan musik adalah instrumental. Hanya musik untuk jeda dan efek khusus akan berisi lirik. Dan jika benar-benar menggunakan musik dengan lirik, ingat untuk memilih lirik yang berpesan positif.

### 3) Menyoroti hal-hal penting

Efek suara membantu menciptakan lingkungan bermain, minta, dan pertunjukan, dan dapat menyoroti hal-hal penting, gunakan musik untuk:

- a) Meningkatkan semangat
- b) Merangsang pengalaman
- c) Menumbuhkan relaksasi
- d) Meningkatkan focus
- e) Membina hubungan
- f) Menentukan tema untuk hari itu
- g) Memberi inspirasi
- h) Bersenang-senang

### **C. Hasil Belajar**

#### 1. Pengertian Hasil Belajar

Belajar dan mengajar merupakan dua konsep yang tidak bisa dipisahkan satu sama lain. Belajar menunjuk pada apa yang harus dilakukan seseorang sebagai subjek yang menerima pelajaran (sasaran didik), sedangkan mengajar menunjuk pada apa yang harus dilakukan oleh guru sebagai pengajar. Dua konsep tersebut menjadi terpadu dalam satu kegiatan manakala terjadi interaksi guru – peserta didik pada saat pengajaran itu berlangsung. Inilah makna belajar mengajar sebagai suatu proses.

Interaksi guru – peserta didik sebagai makna utama. Proses pengajaran memegang peranan penting untuk mencapai tujuan pengajaran yang efektif. Mengingat kedudukan peserta didik sebagai subjek sekaligus juga sebagai objek dalam pengajaran maka inti proses pengajaran tidak lain adalah kegiatan belajar peserta didik dalam mencapai suatu tujuan pengajaran.<sup>33</sup>

Belajar bukan menghafal dan bukan pula mengingat. Belajar adalah suatu proses yang ditandai dengan adanya perubahan pada diri seseorang. Perubahan sebagai hasil proses belajar dapat ditunjukkan dalam berbagai bentuk seperti berubah pengetahuannya, pemahamannya, daya reaksinya, daya penerimaannya dan lain- lain aspek yang ada pada individu. Oleh sebab itu belajar adalah proses yang aktif; belajar adalah proses yang diarahkan kepada tujuan, proses berbuat melalui berbagai pengalaman. Belajar adalah proses melihat, mengamati, memahami sesuatu. Apabila kita berbicara tentang belajar maka kita berbicara bagaimana mengubah tingkah laku seseorang.<sup>34</sup>

Perubahan seseorang yang asalnya tidak tahu merupakan hasil dari proses belajar. Misalnya ghifari yang tadinya tidak dapat berbahasa Inggris sekarang mahir berbahasa Inggris. Akan tetapi tidak semua perubahan yang terjadi dalam diri seseorang merupakan hasil belajar. Kita lihat perubahan yang terjadi pada bayi, misalnya bayi yang tadinya tidak dapat tengkurep lalu dapat tengkurep, perubahan-perubahan ini terjadi karena kematangan. Lalu ada kategori lain mengenai perubahan yakni perubahan yang berjalan singkat, misalnya Daffa secara kebetulan dapat memperbaiki barang elektronik, tetapi ketika harus mengerjakan hal yang sama dalam

---

<sup>33</sup>Nana Sudjana, *Dasar-Dasar proses Belajar Mengajar* (Bandung : Sinar Baru Algensindo, 2011), h. 28.

<sup>34</sup>Nana Sudjana, *Dasar- Dasar proses Belajar Mengajar*, h. 28.



waktu yang berbeda menemui kesulitan. Kejadian pada Daffa dapat dikatakan sebenarnya dia belum belajar hal-hal yang berhubungan dengan kecakapan memperbaiki barang elektronik. Yang harus garis bawahi bahwa perubahan hasil belajar diperoleh karena individu yang bersangkutan berusaha untuk belajar.<sup>35</sup>

Inilah hakikat belajar, sebagai inti proses pengajaran. Dengan perkataan lain bahwa dalam proses pengajaran atau interaksi belajar mengajar yang menjadi persoalan utama ialah adanya proses belajar-mengajar yang menjadi persoalan utama ialah adanya proses belajar oleh peserta didik yakni proses berubahnya tingkah laku peserta didik melalui berbagai pemahaman yang diperolehnya.<sup>36</sup>

Hakikat pembelajaran dapat didefinisikan sebagai suatu sistem atau proses membelajarkan subjek didik/ pembelajar yang direncanakan atau didesain, dilaksanakan, dan dievaluasi secara sistematis agar subjek didik/ pembelajar dapat mencapai tujuan-tujuan pembelajaran secara efektif dan efisien. Pembelajaran dapat dipandang dari dua sudut, *pertama* pembelajaran dipandang sebagai suatu sistem, pembelajaran terdiri dari sejumlah komponen yang terorganisasi antara lain tujuan pembelajaran, materi pembelajaran, strategi dan metode pembelajaran, media pembelajaran/ alat peraga, pengeorganisasian kelas, evaluasi pembelajaran, dan tindak lanjut pembelajaran (remedial dan pengayaan).<sup>37</sup>

Tujuan pendidikan yang ingin dicapai dapat dikategorikan menjadi tiga bidang yakni bidang kognitif (penguasaan intelektual), bidang afektif (berhubungan dengan sikap dan nilai) serta bidang psikomotor (kemampuan / keterampilan bertindak/ berperilaku). Ketiganya tidak berdiri sendiri, tapi merupakan satu

---

<sup>35</sup>Kokom Komalasari, *Pembelajaran Kontekstual Konsep Dan Aplikasi*, h. 1-2.

<sup>36</sup>Nana Sudjana, *Dasar-Dasar proses Belajar Mengajar*, h. 28.

<sup>37</sup>Kokom komalasari, *Pembelajaran Kontekstual Konsep Dan Aplikasi*, h. 3.

kesatuan yang tidak terpisahkan, bahkan membentuk hubungan hirarki. Sebagai tujuan yang hendak dicapai, ketiganya harus nampak sebagai hasil belajar peserta didik di sekolah. Oleh sebab itu ketiga aspek tersebut, harus dipandang sebagai hasil belajar peserta didik, dari proses pengajaran. Hasil belajar tersebut nampak dalam perubahan tingkah laku, secara teknik dirumuskan dalam sebuah pernyataan verbal melalui tujuan pengajaran (tujuan intruksional). Dengan kata lain rumusan tujuan pengajaran berisikan hasil belajar yang diharapkan dikuasai peserta didik yang mencakup ketiga aspek tersebut.<sup>38</sup>

Tipe hasil belajar bidang kognitif terdiri atas beberapa tipe yaitu sebagai berikut:

a. Tipe hasil belajar pengetahuan hafalan (*knowledge*)

Pengetahuan hafalan yang dimaksudkan sebagai terjemahan dari kata “knowledge” dari Bloom. Cakupan dalam pengetahuan hafalan termasuk pula pengetahuan yang sifatnya faktual, disamping pengetahuan yang mengenai hal-hal yang perlu diingat kembali seperti batasan, peristilahan, pasal, hukum, bab, ayat, rumus dan lain- lain.<sup>39</sup>

Dari sudut respon peserta didik pengetahua itu perlu dihafal, diingat agar dapat dikuasai dengan baik. Ada beberapa cara untuk dapat menguasai/ menghafal, misalnya dibaca berulang- ulang dengan “jembatan keledai”. Tipe hasil belajar ini termasuk tipe belajar tingkat rendah jika dibandingkan dengan tipe hasil belajar lainnya. Namun demikian tipe hasil belajar ini penting untuk prasyarat untuk menguasai dan mempelajari tipe hasil belajar lainnyayang lebih tinggi. Setidak-

<sup>38</sup>Nana Sudjana, *Dasar- Dasar proses Belajar Mengajar*, h. 49-50.

<sup>39</sup>Nana Sudjana, *Dasar- Dasar proses Belajar Mengajar*, h. 50.

tidaknya pengetahuan hafalan merupakan kemampuan terminal (jembatan) untuk menguasai tipe hasil belajar lainnya.<sup>40</sup>

Contoh seseorang yang ingin mempelajari dan menguasai keterampilan bermain piano, maka yang bersangkutan harus menguasai dan menghafal dulu tangga-tangga nada. Tingkah laku operasional khusus, yang berisikan tipe hasil belajar ini antara lain; menyebutkan, menjelaskan kembali, menunjukkan, menuliskan, memilih, mengidentifikasi, dan mendefinisikan.<sup>41</sup>

b. Tipe hasil belajar pemahaman (*comprehention*)

Tipe hasil belajar pemahaman lebih tinggi satu tingkat dari tipe hasil belajar pengetahuan hafalan. Pemahaman memerlukan kemampuan menangkap makna atau arti dari sesuatu konsep. Untuk itu maka diperlukan adanya hubungan atau pertautan antara konsep dengan makna yang ada dalam konsep tersebut.<sup>42</sup>

Ada tiga macam pemahaman yang berlaku umum; pertama *pemahaman terjemahan*, yakni kesanggupan memahami makna yang terkandung di dalamnya. Misalnya memahami kalimat bahasa Inggris ke dalam bahasa Indonesia, mengartikan lambang Negara, mengartikan Bhinneka Tunggal Ika, dan lain- lain. Kedua *pemahaman penafsiran*, misalnya memahami grafik, menghubungkan dua konsep yang berbeda, membedakan yang pokok dan yang bukan pokok. Ketiga *pemahaman ekstrapolasi*, yakni kesanggupan melihat dibalik yang tertulis, tersirat dan tersurat, meramalkan sesuatu, atau memperluas wawasan.<sup>43</sup>

Ketiga macam pemahaman di atas kadang- kadang sulit dibedakan, dan bergantung pada konteks isi pelajaran. Kata- kata operasional untuk merumuskan

<sup>40</sup>Nana Sudjana, *Dasar- Dasar proses Belajar Mengajar*, h. 50.

<sup>41</sup>Nana Sudjana, *Dasar- Dasar proses Belajar Mengajar*, h. 50.

<sup>42</sup>Nana Sudjana, *Dasar- Dasar proses Belajar Mengajar*, h. 51.

<sup>43</sup>Nana Sudjana, *Dasar- Dasar proses Belajar Mengajar*, h. 51.

tujuan intruksional dalam bidang pemahaman, antara lain; membedakan, menjelaskan, meramalkan, menafsirkan, memperkirakan, memberi contoh, mengubah, membuat rangkuman, menuliskan kembali, melukis dengan kata- kata sendiri.<sup>44</sup>

c. Tipe hasil belajar penerapan (aplikasi)

Aplikasi adalah kesanggupan menerapkan dan mengabstraksi suatu konsep, ide, rumus, hukum dalam situasi yan baru. Misalnya memecahkan persoalan dengan menggunakan rumus tertentu, menerapkan suatu dalil atau hukum dalam suatu persoalan. Jadi dalam aplikasi harus ada konsep, teori, hukum, rumus. Dalil hukum tersebut, diterapkan dalam pemecahan suatu masalah (situasi tertentu). Dengan perkataan lain, aplikasi bukan keterampilan mental.<sup>45</sup>

Tingkah laku operasional untuk merumuskan tujuan instruksional biasanya menggunakan kata- kata; menghitung, memecahkan, mendemonstrasikan, mengungkapkan, menjalankan, menggunakan, menghubungkan, mengerjakan, mengubah, menunjukkan proses, memodifikasi, mengurutkan, dan lain- lain.

d. Tipe hasil belajar analisis

Analisis adalah kesanggupan memecah, mengurai suatu integritas (kesatuan yang utuh) menjadi unsur- unsur atau bagian- bagian yang mempunyai arti, atau mempunyai tingkatan atau hirarki. Analisis merupakan tipe hasil belajar yang kompleks, yang memanfaatkan unsur tipe hasil belajar sebelumnya, yakni pengetahuan, pemahaman, aplikasi. Analisis sangat diperlukan bagi para peserta didik sekolah menengah apalagi di Perguruan Tinggi. Kemampuan menalar, pada

<sup>44</sup>Nana Sudjana, *Dasar- Dasar proses Belajar Mengajar*, h. 51.

<sup>45</sup>Nana Sudjana, *Dasar- Dasar proses Belajar Mengajar*, h. 51.

hakikatnya mengandung unsur analisis. Bila kemampuan analisis telah dimiliki seseorang, maka seseorang akan dapat mengkreasi sesuatu yang baru. Kata-kata operasional yang lazim dipakai untuk analisis antara lain; menguraikan, memecahkan, membuat diagram, memisahkan, membuat garis besar, merinci, membedakan, menghubungkan, memilih alternatif dan lain-lain.

e. Tipe hasil belajar sintesis

Sintesis adalah lawan analisis. Bila pada analisis tekanan pada kesanggupan menguraikan suatu integritas menjadi bagian yang bermakna, pada sintesis adalah kesanggupan menyatukan unsur atau bagian menjadi satu integritas.

Sudah barang tentu sintesis memerlukan kemampuan hafalan, pemahaman, aplikasi, dan analisis. Pada berpikir sintesis adalah berpikir divergent sedangkan berpikir analisis berfikir konvergent. Dengan sintesis dan analisis maka berpikir kreatif untuk menemukan sesuatu yang baru (inovatif) akan lebih mudah dikembangkan. Beberapa tingkah laku operasional biasanya tercermin dalam kata-kata; mengkategorikan, menggabungkan, menghimpun, menyusun, mencipta, merancang, mengkonstruksi, mengorganisasi kembali, merevisi, menyimpulkan menghubungkan, mensistematisasi, dan lain-lain.

f. Tipe hasil belajar evaluasi

Evaluasi adalah kesanggupan memberikan keputusan tentang nilai sesuatu berdasarkan judgment yang dimilikinya, dan kriteria yang dipakai. Tipe hasil belajar ini dikategorikan paling tinggi dan terkandung semuatipe hasil belajar yang telah dijelaskan sebelumnya. Dalam tipe hasil belajar evaluasi, tekanan pada pertimbangan sesuatu nilai, mengenai baik tidaknya, tepat tidaknya, dengan menggunakan kriteria tertentu.

Membandingkan kriteria dengan suatu yang nampak/ aktual/ terjadi mendorong seseorang menentukan putusan tentang nilai sesuatu tersebut. Dalam proses ini diperlukan kemampuan yang mendahuluinya, yakni pengetahuan, pemahaman, aplikasi, analisis dan sintesis. Tingkah laku operasional dilukiskan dalam kata-kata; menilai, membandingkan, mempertimbangkan, mempertentangkan, menyarankan, mengkritik, menyimpulkan, mendukung dan memberikan pendapat dan lain- lain.

Dalam kegiatan belajar mengajar yang berlangsung telah terjadi interaksi yang bertujuan. Guru dan anak didiklah yang menggerakkannya. Interaksi yang bertujuan itu disebabkan gurulah yang memaknainya dengan menciptakan lingkungan yang bernilai edukatif demi kepentingan anak didik dalam belajar. Guru ingin memberikan layanan yang terbaik bagi anak didik, dengan menyediakan lingkungan yang menyenangkan dan menggairahkan. Guru berusaha menjadi pembimbing yang baik dengan peranan yang arif dan bijaksana, sehingga tercipta hubungan dua arah yang harmonis antara dua guru dengan anak didik.<sup>46</sup>

Ketika kegiatan belajar mengajar itu berproses, guru harus dengan ikhlas dalam bersikap dan berbuat, serta mau memahami anak didiknya dengan segala konsekuensinya. Semua kendala yang terjadi dan dapat menjadi penghambat jalannya proses belajar mengajar, baik yang berpangkal dari perilaku anak didik maupun yang bersumber dari luar diri anak didik, harus guru hilangkan, dan bukan membiarkannya. Karena keberhasilan belajar mengajar lebih banyak ditentukan oleh guru dalam mengelola kelas.<sup>47</sup>

---

<sup>46</sup>Syaiful Bahri Djamarah dan Aswan Zain, *Strategi Belajar Mengajar* (Jakarta: Rineka Cipta, 2010), h. 53.

<sup>47</sup>Syaiful Bahri Djamarah dan Aswan Zain, *Strategi Belajar Mengajar*, h. 53

Dalam mengajar, guru harus pandai menggunakan pendekatan secara arif dan bijaksana, bukan sembarangan yang bisa merugikan anak didik. Pandangan guru terhadap anak didik akan menentukan sikap dan perbuatan. Setiap guru tidak selalu mempunyai pandangan yang sama dalam menilai anak didik. Hal ini akan mempengaruhi pendekatan yang guru ambil dalam pengajaran.<sup>48</sup>

Guru yang memandang anak didik sebagai pribadi yang berbeda dengan anak didik yang lainnya akan berbeda dengan guru yang memandang anak didik sebagai makhluk yang sama dan tidak ada perbedaan dalam segala hal. Maka adalah penting untuk meluruskan pandangan yang keliru dalam menilai anak didik. Sebaiknya guru memandang anak didik sebagai individu dengan segala perbedaan, sehingga mudah melakukan pendekatan dalam pengajaran.<sup>49</sup>

Kesimpulan menurut peneliti dari uraian materi di atas adalah hakikat pembelajaran dapat terwujud apabila peserta didik dapat berubah dari yang tidak paham menjadi paham. Dengan melihat hasil belajarnya dari berbagai tipe hasil belajar, salah satunya tipe hasil belajar kognitif yang meliputi hafalan, pemahaman, penerapan, analisis, sintesis, dan evaluasi.

---

<sup>48</sup>Syaiful Bahri Djamarah dan Aswan Zain, *Strategi Belajar Mengajar*, h. 53-54.

<sup>49</sup>Syaiful Bahri Djamarah dan Aswan Zain, *Strategi Belajar Mengajar*, h. 54.

## BAB III

### METODOLOGI PENELITIAN

#### ***A. Jenis dan desain***

##### **1. Jenis Penelitian**

Jenis penelitian yang digunakan yaitu penelitian eksperimen (penelitian *pre eksperimen design*) yang bertujuan untuk mengetahui ada tidaknya peningkatan dari perlakuan yang diberikan terhadap subjek yang diteliti.<sup>51</sup> Dengan kata lain penelitian eksperimen mencoba meneliti ada tidaknya hubungan sebab akibat. Penelitian ini dilakukan di SMAN 12 Bulukumba guna mendapatkan data-data yang diperlukan baik berupa data kuantitatif maupun data berupa kualitatif dari peningkatan hasil belajar peserta didik.

Penelitian ini menggunakan dua kelas yaitu kelas control dan kelas eksperimen. Pembelajaran pada kelas control dilakukan dengan metode *Quantum learning* saja, sedangkan pada kelas eksperimen dilakukan dengan penerapan *Quantum learning* dengan bantuan alunan musik.

##### **2. Desain penelitian**

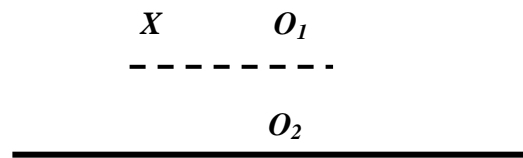
Model penelitian eksperimen yang digunakan yaitu "*The Static Group Comparison Desain*" yaitu eksperimen yang dilaksanakan pada dua kelompok yang diukur atau diamati tidak hanya setelah terkena eksperimen tetapi juga sebelumnya. Karakteristik yang akan diukur adalah peningkatan hasil belajar siswa, sebelum dan setelah penerapan metode *quantum learning* dengan bantuan musik. Secara umum model penelitian eksperimen ini disajikan sebagai berikut:

---

<sup>51</sup> Fraenkel and Wallen, *How to Design and Evaluasi Research in*, h. 271



***The Static-Group Comparison Design***<sup>52</sup>



Keterangan:

X :Metode *Quantum learning* dengan bantuan alunan musik

O1 : Hasil belajar kelas eksperimen

O2 : Hasil belajar kelas control

**B. Populasi dan Sampel Penelitian**

1. Populasi

Populasi adalah wilayah generalisasi yang terdiri atas objek/subjek yang mempunyai kuantitas dan karakteristik tertentu yang ditetapkan oleh peneliti untuk dipelajari dan kemudian disimpulkan<sup>53</sup>.

Berdasarkan uraian tersebut maka yang menjadi subjek populasi dalam penelitian ini adalah semua siswa Siswa SMAN 12 Bulukumba. Berikut populasi SMAN 12 Bulukumba kelas XI IPA:

Tabel 3.1: Rekapitulasi siswa kelas XI IPA semester ganjil tahun ajaran 2016/2017

No	Kelas	Jumlah Siswa
1	XI IPA 1	24
2	XI IPA 2	25
3	XI IPA 3	24

<sup>52</sup> Suharsimi Arikunto, Prosedur penelitian suatu pendekatan praktik, (Jakarta:PT RINEKA CIPTA,2006),hal 38.

<sup>53</sup>Sugiono, *Penelitian Pendidikan* (Bandung: Alfabeta, 2008), hal. 90.

JUMLAH	73
--------	----

## 2. Sampel

Sampel adalah sebagian dari populasi terjangkau yang memiliki sifat yang sama dengan populasi<sup>54</sup>. Sampel merupakan sebagian dari populasi yang akan diselidiki atau dapat juga dikatakan bahwa sampel adalah populasi dalam bentuk mini (*miniatur population*)<sup>55</sup>. Suatu penelitian dinamakan penelitian sampel apabila kita bermaksud untuk menggeneralisasikan hasil penelitian sampel, dimana yang dimaksud menggeneralisasikan adalah mengangkat kesimpulan penelitian sebagai suatu yang berlaku pada populasi.<sup>56</sup>

Berdasarkan uraian diatas maka penulis mengambil sebagian sampel untuk mewakili populasi yang ada untuk mempermudah dalam memperoleh data yang konkrit dan relevan dari sampel yang ada. Melalui *purposive sampling* sampel dipilih yaitu kelas XI dengan jumlah 48 orang. Dimana kelas XI IPA 1 sebagai kelas kontrol dan kelas XI IPA 3 sebagai kelas eksperimen.

### C. Prosedur Pengumpulan Data

Tahap pengumpulan data pada penelitian ini yaitu :

#### 1. Tahap persiapan

Yaitu tahap awal dalam memulai suatu kegiatan sebelum peneliti mengadakan penelitian langsung ke lapangan untuk mengumpulkan data, misalnya membuat draft

<sup>54</sup>Sudjana, Nana dan Ibrahim, *Penelitian dan Penilaian Pendidikan* (Cet. V; Bandung: Sinar Baru Algonsindo, 2009), hal. 85

<sup>55</sup>. Zainal Arifin, *Penelitian Pendidikan Metode dan Paradigma Baru* (Bandung: PT.Remaja Roedakarya Offset, 2011), h.215

<sup>56</sup>. Suharsimi Arikunto, *Prosedur Penelitian Studi Pendekatan Praktik* (Jakarta: Rineka Cipta, 2010), h.174-175

skripsi, mengurus surat izin untuk mengadakan penelitian kepada pihak-pihak yang bersangkutan. Tahap persiapan ini juga merupakan tahap awal memulai suatu kegiatan di kelas yaitu menyiapkan alat dan bahan yang akan digunakan dalam praktikum.

## 2. Tahap Penyusunan

Tahap ini dilakukan dengan tujuan agar peneliti mengetahui permasalahan yang terjadi di lapangan sehingga mempermudah dalam pengumpulan data. Selain itu menyusun instrumen penelitian yang meliputi :

- a. Melakukan bimbingan draft
- b. Membuat proposal
- c. Membuat instrumen yaitu berupa tes hasil belajar
- d. Memvalidasi instrumen yaitu dengan memberikan instrumen pada dua orang pakar untuk divalidasi soal
- e. Melakukan konsultasi dengan pihak sekolah mengenai rencana teknis penelitian.
- f. Mengobservasi sekolah yang akan menjadi tempat penelitian.

## 3. Tahap pelaksanaan

Adapun cara yang dilakukan dalam tahap ini yaitu memberikan tes awal dan tes akhir pada kedua kelompok, yaitu kelompok kelas control dan kelompok kelas eksperimen untuk mengetahui hasil belajar sekaligus tingkat penguasaan materi peserta didik sebelum dan setelah perlakuan.

### ***D. Instrumen Penelitian***

Instrumen penelitian merupakan alat bantu yang dipilih dan dipergunakan oleh peneliti dalam kegiatannya mengumpulkan agar kegiatan tersebut menjadi

sistematis dan dipermudah olehnya. Instrumen penelitian yang diartikan sebagai alat bantu merupakan saran yang dapat diwujudkan dalam benda, misalnya obser vasi, maupun dokumentasi.

Instrumen penelitian adalah alat untuk mengumpulkan data, yang sangat erat hubungannya dengan seluruh unsur penelitian, dalam hal ini data atau informasi mengenai metode *quantum learning* dengan bantuan alunan musik terhadap hasil belajar siswa kelas XI IPA SMAN 12 Bulukumba.

Adapun Instrumen yang digunakan dalam penelitian ini adalah :.

1. Tes

Metode ini digunakan untuk mendapatkan data tentang hasil belajar peserta didik pada materi pokok Usaha dan Energi setelah menerima perlakuan eksperimen.

2. Materi

Materi yang digunakan dalam penelitian ini adalah materi pelajaran fisika pada materi pokok Usaha dan Energi.

3. Bentuk Tes

Bentuk tes yang digunakan adalah tes obyektif bentuk pilihan ganda dengan empat pilihan. Tes ini diberikan pada kelas eksperimen dan kelas kontrol untuk menjawab hipotesis penelitian. Tes hasil belajar fisika digunakan untuk mengukur tingkat pengetahuan fisika siswa yang diberikan sebelum dan setelah perlakuan. Tes ini disusun dalam tes tertulis yang berbentuk pilihan ganda dan terdiri dari 5 (lima) item pilihan untuk setiap butir soal, yaitu A, B, C, D, dan E. Setiap soal hanya memiliki satu pilihan jawaban yang benar, jika siswa menjawab benar akan mendapatkan skor 1 (satu) dan jika salah mendapatkan skor 0 (nol).

a. Perangkat pembelajaran

Perangkat pembelajaran pada penelitian ini adalah sebagai berikut:

- 1) Rencana pelaksanaan pembelajaran (rpp) adalah rencana yang menggambarkan prosedur metode *Quantum learning* yang akan diterapkan di dalam kelas dimana pengorganisasian pembelajaran bertujuan untuk mencapai suatu kompetensi dasar yang ditetapkan dalam standar isi dan dijabarkan dalam silabus.
- 2) Lembar kerja peserta didik (*LKPD*) adalah bentuk buku latihan atau pekerjaan rumah yang berisi soal- soal sesuai dengan materi pelajaran.<sup>57</sup> Lembar kerja peserta didik (*LKPD*) pada penelitian ini adalah dalam bentuk tabel pengamatan sesuai dengan hasil percobaan yang diperoleh dilengkapi soal- soal sesuai dengan materi pelajaran.

**E. Uji validitas instrument**

Validasi Instrumen yang digunakan pada penelitian ini adalah validitas isi yaitu Validitas yang pada umumnya ditentukan melalui pertimbangan para ahli.<sup>58</sup>

Sebelum instrumen penelitian digunakan maka dilakukan validasi instrumen. Instrumen- instrumen yang digunakan pada penelitian ini akan divalidasi oleh dua pakar (validasi ahli atau validasi pakar). Relevansi kevalidan dari dua orang pakar disesuaikan dengan skala/skor berikut:<sup>59</sup>

No.	Skor	Tingkat Kevalidan
-----	------	-------------------

<sup>57</sup> Kokom Komalasari, *Pembelajaran Kontekstual Konsep dan Aplikasi*, (Bandung: Refika-Aditama, 2010) h. 117.

<sup>58</sup> Sukardi, *Evaluasi Pendidikan Prinsip dan Operasionalnya*, (Jakarta: Bumi Aksara, 2009). h.32.

<sup>59</sup> Heri Retnawati, *Analisis Kuantitatif Instrumen Penelitian*, (Yogyakarta: Parama Publishing, 2015), hal., 40.

	Validator	
1	1	Relevansi rendah (Tidak Valid)
2	2	Relevansi cukup (Kurang valid)
3	3	Relevan (Valid)
4	4	Sangat Relevan (Sangat Valid)

Reabilitas untuk tes hasil belajar ditentukan dengan uji *Gregory*. Sedangkan instrumen LKPD diuji dengan *percent of agreement*.

### 1. Uji Gregory

$$R = \frac{D}{A + B + C + D}^{60}$$

Keterangan:

R = Nilai Reliabilitas

A = Relevansi lemah-lemah, jika validator 1 memberikan skor = 1 dan validator 2 = 1

B = Relevansi kuat-lemah, jika validator 1 memberikan skor = 3 atau 4 dan validator 2 = 1 atau 2

C = Relevansi lemah-kuat, jika validator 1 memberikan skor = 1 atau 2 dan validator 2 = 3 atau 4

D = Relevansi kuat-kuat, jika validator 1 memberikan skor = 3 atau 4 dan validator 2 = 3 atau 4

### 2. Uji *Percent Of agreement*

$$R = 100\% \times \left(1 - \frac{A-B}{A+B}\right)$$

---

<sup>60</sup> Heri Retnawati, Analisis Kuantitatif Instrumen Penelitian, (Yogyakarta: Parama Publishing, 2015), hal., 33.

Keterangan :

R : Nilai Reabilitas

A dan B : Rata- rata nilai validasi dari dua orang pakar

Jika nilai R yang diperoleh lebih besar dari 0,7 ( $R > 0,7$ ) maka instrumen dikategorikan reliabel.

#### **F. Teknik Pengolaan dan Analisis Data**

Menurut Patton (1980) dalam Misbahuddin dan Hasan, Isbaq<sup>61</sup>, *analisis data* adalah proses mengatur urutan data, mengorganisasikannya kedalam suatu pola, kategori dan satuan uraian dasar.

Data penelitian yang sudah terkumpul akan dianalisis dengan menggunakan dua jenis statistik, yaitu :

##### 1. Analisis Deskriptif

Analisis deskriptif digunakan untuk mendeskripsikan skor dari semua variabel dalam penelitian ini. Pada teknik ini penyajian data berupa:

a. Membuat tabel distribusi frekuensi dengan langkah-langkah :

1) Menentukan nilai rata-rata skor :

$$\bar{X} = \frac{\sum fi xi}{n}$$

Keterangan :

$\bar{X}$  = Rata-rata (Mean)

$\sum fi . xi$  = jumlah semua nilai data dikalikan dengan frekuensi

n = banyaknya siswa

---

<sup>61</sup>Misbahuddin dan Hasan, Iqbal, *Analisis Data Penelitian dengan Statistik*, (Jakarta: Bumi, Aksara, 2013), h. 32

## 2) Standar Deviasi

$$sd = \sqrt{\frac{\sum f_i(x_i - \bar{x})^2}{n - 1}}$$

$$v = sd^2$$

Keterangan :

Sd = standar deviasi

v = varian

$\bar{X}$  = mean (rata-rata)

$X_i$  = data yang diolah

$f_i$  = frekuensi data

$n$  = jumlah responden

## 3) Kategori hasil belajar Fisika

Untuk mengelompokkan peningkatan hasil belajar peserta didik, digunakan standar yang ditetapkan oleh Depdikbud yaitu<sup>62</sup>:

Tabel 3.2: Kategori hasil belajar Siswa

Skor Peningkatan (%)	Hasil belajar peserta didik
0 – 34	Sangat Rendah
35 – 54	Rendah
55 – 64	Sedang
65 – 84	Tinggi
85 – 100	Sangat Tinggi

<sup>62</sup>Standar Depdikbud, *Hasil belajar, motivasi dan minat*, <http://www.Rafyberbagy.blogspot.com>, Diakses 18 maret 2014.



## 2. Analisis Inferensial

Analisis inferensial digunakan untuk menguji kebenaran dan menjawab rumusan masalah yang ada pada penelitian ini, apakah terdapat pengaruh metode *Quantum learning* dengan bantuan alunan musik terhadap hasil belajar. Data yang terkumpul berupa nilai *pengamatan* dan nilai yang *diharapkan*, kemudian membandingkan kedua nilai tersebut dengan mengajukan pertanyaan bagaimana pengaruh penerapan *Quantum learning* dengan bantuan alunan musik terhadap hasil belajar.

### a. Uji Asumsi Dasar/Uji Prasyarat Analisis

#### 1) Uji Normalitas

Uji normalitas adalah pengujian terhadap suatu data untuk mengetahui apakah data terdistribusi normal atau tidak. Pengujian normalitas dalam penelitian ini menggunakan *program IBM Statistic v.20* pada taraf signifikan  $\alpha = 0,05$ . Kriteria pengujian sebagai berikut:

- Jika nilai *sig.* yang diperoleh lebih besar dari 0,05 (*sig.* > 0,05) maka disimpulkan bahwa data terdistribusi normal.
- Jika nilai *sig.* yang diperoleh lebih kecil dari 0,05 (*sig.* < 0,05) maka dapat disimpulkan bahwa data tidak terdistribusi normal.

#### 2) Uji Homogenitas

Uji homogenitas bertujuan untuk mengetahui kesamaan varians dari dua rerata yang dibandingkan. Uji homogenitas yang digunakan pada penelitian ini adalah Uji *F Hartley-Pearson*, sebagai berikut<sup>63</sup>:

$$F_{max} = \frac{S_{max}^2}{S_{min}^2}$$

<sup>63</sup> Ir. Syofian Siregar M.M, *Statistik Parametrik untuk Penelitian Kuantitatif*, (Jakarta: PT. Bumi Aksara, 2014), hal., 169.

Keterangan:

$s_{max}^2$  = Varians terbesar

$s_{min}^2$  = Varians terkecil

Jika diperoleh nilai  $F_{hitung} < F_{tabel}$ , maka disimpulkan bahwa kedua data yang dibandingkan memiliki varians yang sama, pada taraf signifikan  $\alpha = 0,05$ . Selain diuji secara manual, perhitungan juga menggunakan program *IBM statistic SPSS V. 20*.

### 3) Uji Hipotesis

Setelah uji prasyarat analisis dilakukan, dan data menunjukkan normal dan homogen, maka pengujian dilanjutkan pada tahap pengujian hipotesis. Uji hipotesis yang digunakan pada penelitian ini adalah *uji-t dua sampel independent*, dengan langkah-langkah sebagai berikut:

#### a) Menyusun hipotesis dalam bentuk statistik:

$H_0 : \mu_1 = \mu_2$

$H_a : \mu_1 \neq \mu_2$

Keterangan

$H_0$  = Tidak terdapat perbedaan hasil belajar antara siswa yang diajar metode *quantum learning* dengan bantuan musik dan siswa yang diajarkan dengan metode *quantum learning* tanpa bantuan musik pada kelas XI IPA SMAN 12 Bulukumba.

$H_a$  = Terdapat perbedaan hasil belajar antara siswa yang diajar metode *quantum learning* dengan bantuan musik dan siswa yang diajarkan dengan metode *quantum learning* tanpa bantuan musik pada kelas XI IPA SMAN 12 Bulukumba.

#### b) Menentukan derajat kebebasan pada taraf $\alpha = 0.05$

$$Dk = n_1 + n_2 - 2$$

#### c) Menentukan nilai $t_{tabel}$

$$t_{\text{tabel}} = t_{(\alpha)(Dk)}$$

d) enentukan nilai  $t_{\text{hitung}}$

$$t = \frac{\bar{X}_1 - \bar{X}_2}{\sqrt{\frac{(n_1 - n_2)s_1^2 + (n_2 - n_1)s_2^2}{n_1 + n_2 - 2} \left(\frac{1}{n_1} + \frac{1}{n_2}\right)}}^{64}$$

Keterangan:

$t$  : nilai  $t$  hitung

$\bar{X}_1$  : rata-rata skor kelas eksperimen

$\bar{X}_2$  : rata-rata skor kelas kontrol

$s_1^2$  : varians skor kelas eksperimen

$s_2^2$  : varians skor kelas kontrol

$n_1$  : jumlah sampel kelas eksperimen

$n_2$  : jumlah sampel kelas kontrol

e) Penarikan kesimpulan, dengan taraf signifikan  $\alpha = 0.05$

✓ Jika diperoleh  $t_{\text{hitung}} < t_{\text{tabel}}$  maka  $H_0$  diterima dan  $H_a$  ditolak

✓ Jika diperoleh  $t_{\text{hitung}} > t_{\text{tabel}}$  maka  $H_0$  ditolak dan  $H_a$  diterima.

Jika data yang diperoleh menunjukkan tidak terdistribusi normal, maka pengujian hipotesis dilanjutkan dengan menggunakan uji statistik non-parametrik.

---

<sup>61</sup>Purwanto, *Statistika untuk penelitian* (Pustaka belajar: Yogyakarta, 2002), hal. 199

## BAB IV

### HASIL PENELITIAN DAN PEMBAHASAN

#### ***A. Hasil Penelitian***

##### 1. Analisis Validasi dan Reliabilitas Instrumen

Instrumen yang divalidasi dalam penelitian ini adalah instrument tes hasil belajar (soal), lembar kegiatan siswa (LKS), dan Rencana Pelaksanaan Pembelajaran (RPP). Instrumen penelitian yang digunakan divalidasi oleh Rafiqah, S.Si., M.Pd. dan Ali Umar Dani, S.Pd., M.PFis. Hasil analisis validasi instrument dapat disajikan sebagai berikut:

##### a. Hasil Analisis Validasi dan Reliabilitas Instrumen Tes Hasil Belajar (Soal)

Tes hasil belajar yang digunakan pada penelitian ini terdiri dari 22 butir soal yang memuat indikator hasil belajar aspek kognitif ranah pengetahuan (C1), pemahaman (C2), penerapan (C3), dan analisis (C4).

Berdasarkan penilaian kedua validator, relevansi kevalidan instrument tes dikategorikan **kuat** dengan rerata nilai sebesar 3,5 dan 4 untuk setiap butir soal. Hal ini menunjukkan bahwa tes hasil belajar dikatakan **valid**. Selain uji validasi, instrument tes hasil belajar juga diuji reliabilitas dengan menggunakan uji *Gregory*. Berdasarkan hasil perhitungan, diperoleh nilai reliabilitas  $R = 1$ . Nilai  $R$  tersebut lebih besar dari 0,70 (  $R > 0,70$  ), sehingga instrumen tes hasil belajar dikategorikan **reliabel**. Hasil selengkapnya dapat dilihat pada lampiran III halaman 88.

##### b. Hasil validasi dan reliabilitas Lembar Kegiatan Siswa (LKS)

Aspek-aspek yang divalidasi pada lembar observasi oleh dua orang validator terdiri atas aspek materi, cakupan aktivitas, bahasa, alokasi waktu, serta penilaian

umum. Berdasarkan skor yang diberikan oleh dua validator untuk setiap aspek yang divalidasi, diperoleh hasil sebagai berikut:

Tabel 4.1: Hasil Validasi instrument lembar kegiatan siswa (LKS)

No.	Aspek yang Divalidasi	Skor validator		Rata-rata	Ket.
		1	2		
1.	Materi	4	4	4	Valid
2.	Cakupan aktivitas	3,67	3,83	3,75	Valid
3.	Bahasa	4	4	4	Valid
4	Waktu	4	4	4	Valid
5	Penilaian Umum	4	4	4	Valid
Rata-rata total				3,95	

Hasil pada tabel 4.1 di atas, menunjukkan bahwa rerata skor yang diperoleh untuk setiap aspek yang divalidasi sebesar 3,95. Nilai tersebut menunjukkan bahwa instrument lembar kegiatan siswa (LKS) dikategorikan *valid*. Selain itu, berdasarkan hasil analisis dengan uji *percent of agreement* diperoleh nilai reliabilitas sebesar  $R = 0,98$ . Nilai  $R$  tersebut lebih besar dari 0,70 ( $R > 0,70$ ), sehingga dapat disimpulkan bahwa instrumen lembar kegiatan siswa (LKS) layak untuk digunakan atau *reliabel*. Hasil selengkapnya dapat dilihat pada lampiran III halaman 91.

c. Hasil validasi dan reliabilitas Rencana Pelaksanaan Pembelajaran (RPP)

Aspek-aspek yang divalidasi pada RPP oleh dua orang validator terdiri atas aspek petunjuk, cakupan kegiatan, bahasa, serta penilaian umum. Berdasarkan skor yang diberikan oleh dua validator untuk setiap aspek yang divalidasi, diperoleh hasil sebagai berikut:

Tabel 4.2: Hasil Validasi instrument RPP

No.	Aspek yang Divalidasi	Skor validator		Rata-rata	Ket.
		1	2		
1.	Petunjuk	3	3	3	Valid
2.	Cakupan Kegiatan	3	3	3	Valid
3.	Bahasa	3	3	3	Valid
4.	Penilaian Umum	3	3	3	Valid
Rata-rata total				3	

Hasil pada tabel 4.2 di atas, menunjukkan bahwa rerata skor yang diperoleh untuk setiap aspek yang divalidasi sebesar 3. Nilai tersebut menunjukkan bahwa instrument lembar kegiatan siswa (LKS) dikategorikan *valid*. Selain itu, berdasarkan hasil analisis dengan uji *percent of agreement* diperoleh nilai reliabilitas sebesar  $R = 1,00$ . Nilai  $R$  tersebut lebih besar dari 0,70 ( $R > 0,70$ ), sehingga dapat disimpulkan bahwa instrumen Rencana Pelaksanaan Pembelajaran (RPP) layak untuk digunakan atau *reliabel*. Hasil selengkapnya dapat dilihat pada lampiran III halaman 93.

## 2. Analisis Deskriptif

- a. Hasil Analisis Deskriptif Hasil Belajar Siswa Kelas XI IPA 3 setelah diajar dengan Metode Quantum Learning dengan Bantuan Alunan Musik (Kelas Eksperimen)

Nilai hasil belajar siswa kelas XI IPA 3 setelah diajar dengan metode Quantum Learning dengan bantuan musik dapat ditunjukkan pada tabel 4.3 berikut:

Tabel 4.3: Data Nilai Hasil Belajar Fisika kelas XI IPA3 dengan menggunakan metode *Quantum learning* dengan bantuan alunan musik

No.	Nilai Hasil Belajar	$f$
1	66	1

2	70	6
3	72	9
4	74	3
5	76	1
6	78	1
7	80	1
8	82	1
9	86	1
Jumlah sampel		24

Tabel 4.3 di atas merupakan data-data hasil belajar 24 orang siswa yang diperoleh setelah diberikan tes hasil belajar pada kelas XI IPA 3 (Kelas Eksperimen) Selanjutnya, data-data dianalisis secara deskriptif yang hasilnya dapat disajikan pada tabel 4.4 berikut:

Tabel 4.4: Hasil analisis deskriptif skor/nilai hasil belajar siswa kelas eksperimen

Parameter Statistik	Nilai
Nilai Maksimum	86
Nilai Minimum	66
Rata-rata ( <i>Mean</i> )	73,25
Standar Deviasi	4,406
Varians	19,41
Koefisien Varians	6,02 %

Tabel 4.4 diatas menunjukkan hasil perhitungan analisis deskriptif untuk data hasil belajar siswa pada kelas eksperimen. Berdasarkan tabel tersebut, maka dapat diketahui bahwa nilai hasil belajar siswa yang tertinggi sebesar 86 dan nilai minimum

sebesar 66. Rata-rata hasil belajar seluruh siswa sebesar 73,25 dengan standar deviasi serta varians masing-masing sebesar 4,406 dan 19,41.


Tabel 4.4 juga menunjukkan besarnya nilai koefisien varians. Koefisien varians dimaknai sebagai ukuran persentase penyebaran perlakuan yang diberikan pada objek data. Semakin kecil nilai koefisien varians, maka semakin merata perlakuan yang diberikan. Berdasarkan tabel tersebut, maka dapat ditunjukkan bahwa nilai koefisien varians yang diperoleh sebesar 6,02 %, sehingga dapat disimpulkan bahwa perlakuan yang diberikan pada objek data semakin merata.

Berdasarkan data-data hasil belajar serta analisis deskriptif di atas, maka hasil belajar siswa yang diajar dengan metode *Quantum learning* dengan bantuan alunan musik pada kelas XI IPA 3 SMAN 12 Bulukumba (*kelas eksperimen*), dapat ditunjukkan pada tabel kategorisasi berikut ini:

Tabel 4.5: Distribusi frekuensi kategori hasil belajar siswa pada kelas eksperimen

Rentang Nilai	Frekuensi ( $f$ )	Persentase (%)	Kategori
0 – 34	-	0	Sangat Rendah
35 – 54	-	0	Rendah
55 – 64	-	0	Sedang
65 – 84	23	96 %	Tinggi
85 – 100	1	4 %	Sangat Tinggi
Jumlah	24	100 %	

Data-data pada tabel 4.5 di atas dapat digambarkan dalam bentuk histogram berikut ini:





Gambar 4.1: Histogram kategorisasi hasil belajar siswa pada kelas eksperimen

Berdasarkan tabel 4.5 dan gambar 4.1, maka dapat ditunjukkan bahwa frekuensi kategorisasi hasil belajar siswa pada kelas eksperimen yang paling besar berada pada rentang 65-84 dengan persentase 96 %. Hal ini menunjukkan bahwa hasil belajar siswa yang diajar dengan metode *Quantum Learning* dengan bantuan alunan musik pada kelas XI IPA SMAN 12 Bulukumba dikategorikan **tinggi**. Hasil analisis selengkapnya dapat dilihat pada lampiran I halaman 76.

b. Hasil Analisis Deskriptif Hasil Belajar Siswa Kelas XI IPA 1 setelah diajar dengan Metode Quantum Learning tanpa Alunan Musik (Kelas Kontrol)

Nilai hasil belajar siswa kelas XI IPA 1 setelah diajar dengan metode Quantum Learning dengan bantuan musik dapat ditunjukkan pada tabel 4.6 berikut:

Tabel 4.6: Data Nilai Hasil Belajar Fisika kelas XI IPA1 dengan menggunakan metode *Quantum learning* tanpa alunan musik

No.	Nilai Hasil Belajar	<i>F</i>
1	60	1
2	64	2

3	66	8
4	68	5
5	70	6
6	78	2
Jumlah sampel		24

Tabel 4.6 di atas merupakan data-data hasil belajar 24 orang siswa yang diperoleh setelah diberikan tes hasil belajar pada kelas XI IPA 1 (kelas kontrol) Selanjutnya, data-data dianalisis secara deskriptif yang hasilnya dapat disajikan pada tabel 4.7 berikut:

Tabel 4.7: Hasil analisis deskriptif skor/nilai hasil belajar siswa kelas kontrol

Parameter Statistik	Nilai
Nilai Maksimum	78
Nilai Minimum	60
Rata-rata ( <i>Mean</i> )	68
Standar Deviasi	3,91
Varians	15,30
Koefisien Varians	5,75%

Tabel 4.7 diatas menunjukkan hasil perhitungan analisis deskriptif untuk data hasil belajar siswa pada kelas kontrol. Berdasarkan tabel tersebut, maka dapat diketahui bahwa nilai hasil belajar siswa yang tertinggi sebesar 78 dan nilai minimum sebesar 60. Rata-rata hasil belajar seluruh siswa sebesar 68 dengan standar deviasi serta varians masing-masing sebesar 3,91 dan 15,30. Tabel 4.7 juga menunjukkan besarnya nilai koefisien varians. Koefisien varians dimaknai sebagai ukuran persentase penyebaran perlakuan yang diberikan pada objek data. Semakin kecil nilai

koefisien varians, maka semakin merata perlakuan yang diberikan. Berdasarkan tabel tersebut, maka dapat ditunjukkan bahwa nilai koefisien varians yang diperoleh sebesar 5,75 %, sehingga dapat disimpulkan bahwa perlakuan yang diberikan pada objek data semakin merata.

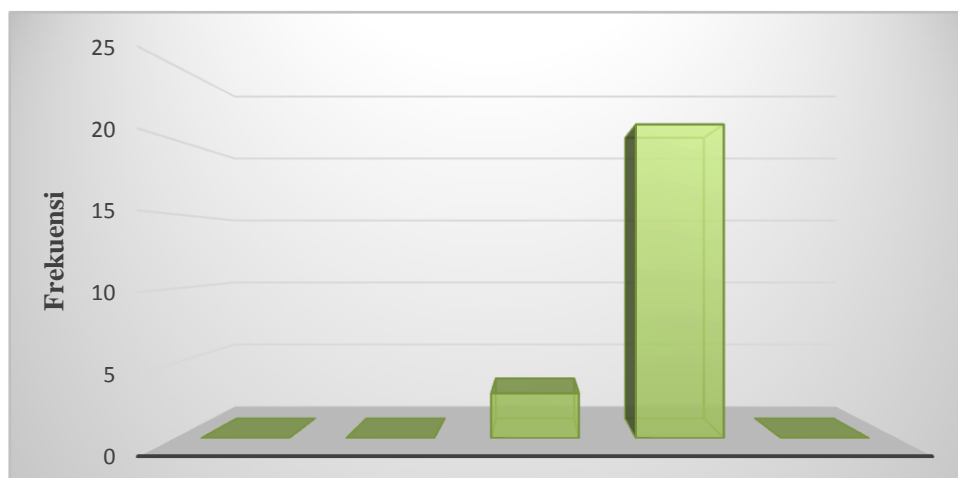
Berdasarkan data-data hasil belajar serta analisis deskriptif di atas, maka hasil belajar siswa yang diajar dengan metode *Quantum learning* tanpa alunan musik pada kelas XI IPA 1 SMAN 12 Bulukumba (kelas kontrol), dapat ditunjukkan pada tabel kategorisasi berikut ini:

Tabel 4.8: Distribusi frekuensi kategori hasil belajar siswa pada kelas kontrol

Rentang Nilai	Frekuensi ( $f$ )	Persentase (%)	Kategori
0 – 34	-	0	Sangat Rendah
35 – 54	-	0	Rendah
55 – 64	3	12,5 %	Sedang
65 – 84	21	87,5 %	Tinggi
85 – 100	0	0	Sangat Tinggi
Jumlah	24	100 %	

UNIVERSITAS ISLAM NEGERI  
**ALAUDDIN**  
 M A K A S S A R

Data-data pada tabel 4.8 di atas juga dapat digambarkan dalam bentuk histogram sebagai berikut:



Gambar 4.2: Histogram kategorisasi hasil belajar siswa pada kelas control

Berdasarkan tabel 4.8 dan gambar 4.2, maka dapat ditunjukkan bahwa frekuensi kategorisasi hasil belajar siswa pada kelas control yang paling besar berada pada rentang 65-84 dengan pesentase 87,5 %. Hal ini menunjukkan bahwa hasil belajar siswa yang diajar dengan metode *Quantum Learning* dengan tanpa alunan musik pada kelas XI IPA SMAN 12 Bulukumba dikategorikan **tinggi**. Hasil analisis selengkapnya dapat dilihat pada lampiran I halaman 77.

### 3. Analisis Inferensial

#### a. Uji Prasyarat Analisis (Uji Asumsi Dasar)

##### 1) Uji Normalitas

Uji normalitas dilakukan untuk mengetahui apakah data-data yang diperoleh dalam penelitian telah terdistribusi normal atau tidak. Uji normalitas juga menjadi dasar penentuan uji hipotesis yang akan digunakan. Jika kedua data yang diperoleh, baik dari kelas eksperimen maupun kelas control, terdistribusi normal, maka pengujian hipotesis menggunakan uji statistik *parametrik*. Jika salah satu data tidak terdistribusi normal, maka pengujian hipotesis dilanjutkan dengan menggunakan statistik *non-parametrik*.

Pengujian normalitas dalam penelitian ini menggunakan uji Kolmogorov-Smirnov pada taraf  $\alpha = 0,05$  dengan bantuan program IBM SPSS v. 20.

## 2) Uji Normalitas Data Kelas Eksperimen

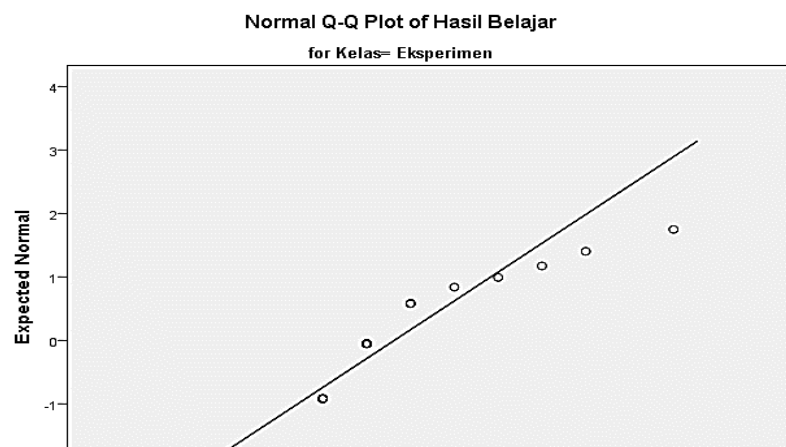
Hasil pengujian normalitas data hasil belajar kelas eksperimen dengan menggunakan program IBM SPSS v.20, dapat ditunjukkan pada tabel 4.9 berikut ini:

Tabel 4.9: Hasil pengujian normalitas data hasil belajar kelas eksperimen dengan program IBM SPSS. 20

Tests of Normality				
Skor	Kelas	Kolmogorov-Smirnov <sup>a</sup>		
		Statistic	Df	Sig.
Hasil Belajar	Eksperimen	.278	24	.000
a. Lilliefors Significance Correction				

Berdasarkan tabel 4.9 diatas, maka dapat ditunjukkan bahwa pada kolom *statistic*, diperoleh nilai sebesar 0,278 dan merupakan nilai Kolmogorov-smirnov secara perhitungan ( $D_{hitung}$ ). Sementara, pada kolom *sig.* diperoleh nilai sebesar 0,00. Nilai *sig.* tersebut lebih kecil dari nilai taraf signifikansi yang telah ditentukan yaitu 0,05 ( $sig. < 0,05$ ). Hal ini menunjukkan bahwa data hasil belajar pada kelas eksperimen **tidak terdistribusi normal**.

Selain hasil di atas, gambaran ketidak normalan data hasil belajar pada kelas eksperimen dapat ditunjukkan gambar grafik sebaran data berikut ini:



Gambar 4.3: Grafik normalitas data hasil belajar kelas eksperimen

Gambar 4.3 di atas, menunjukkan sebaran data hasil belajar pada kelas eksperimen. Titik-titik yang terlihat pada gambar, mewakili variasi data hasil belajar, sementara garis linier menunjukkan kenormalan sebaran data. Jika semua titik-titik data tersebut semakin dekat dengan garis, maka semakin normal sebaran data yang diperoleh. Berdasarkan gambar, dapat ditunjukkan bahwa sebaran titik-titik data tidak merata pada garis linier. Hal ini menunjukkan bahwa data hasil belajar pada kelas eksperimen tidak tersebar secara normal atau **tidak terdistribusi normal**. Hasil analisis selengkapnya dapat dilihat pada lampiran II halaman 86.

### 3) Uji Normalitas Data Kelas Kontrol

Hasil pengujian normalitas data kelas kontrol dengan menggunakan program IBM SPSS v.20, dapat ditunjukkan pada tabel 4.10 berikut ini:

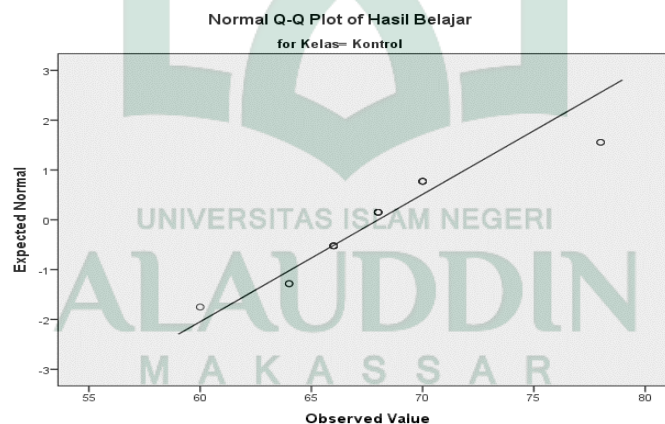
Tabel 4.10: Hasil pengujian normalitas data hasil belajar kelas kontrol dengan program IBM SPSS. 20

Tests of Normality				
Skor	Kelas	Kolmogorov-Smirnov <sup>a</sup>		
		Statistic	Df	Sig.

Hasil Belajar	Kontrol	.221	24	.004
a. Lilliefors Significance Correction				

Berdasarkan tabel 4.10 diatas, maka dapat ditunjukkan bahwa pada kolom *statistic*, diperoleh nilai sebesar 0,221 dan merupakan nilai Kolmogorov-smirnov secara perhitungan ( $D_{hitung}$ ). Sementara, pada kolom *sig.* diperoleh nilai sebesar 0,004. Nilai *sig.* tersebut lebih kecil dari nilai taraf signifikansi yang telah ditentukan yaitu 0,05 ( $sig. < 0,05$ ). Hal ini menunjukkan bahwa data hasil belajar pada kelas kontrol **tidak terdistribusi normal**.

Selain hasil di atas, gambaran ketidak normalan data hasil belajar pada kelas kontrol dapat ditunjukkan gambar grafik sebaran data berikut ini:



Gambar 4.4: Grafik normalitas data hasil belajar kelas control

Gambar 4.4 di atas, menunjukkan sebaran data hasil belajar pada kelas eksperimen. Sama halnya pada sebaran data kelas eksperimen, titik-titik yang terlihat

pada gambar, mewakili variasi data hasil belajar, sementara garis linier menunjukkan kenormalan sebaran data. Berdasarkan gambar, dapat ditunjukkan bahwa sebaran titik-titik data tidak merata pada garis linier. Hal ini menunjukkan bahwa data hasil belajar pada kelas kontrol juga tidak tersebar secara normal atau **tidak terdistribusi normal**. Hasil analisis selengkapnya dapat dilihat pada lampiran II halaman 86.

#### 4) Uji Homogenitas

Uji homogenitas data bertujuan untuk mengetahui kesamaan varians dari kelompok data yang dibandingkan. Berdasarkan perhitungan homogenitas data dengan menggunakan uji F *Hartley Pearson* pada taraf  $\alpha = 0,05$ , diperoleh hasil sebagai berikut:

Tabel 4.11: Hasil perhitungan uji homogenitas

$F_{hitung}$	Dk pembilang	Dk penyebut	$F_{tabel}$
1,268	23	23	2,014

Berdasarkan tabel 4.11 di atas, dapat ditunjukkan bahwa nilai  $F_{hitung} = 1,268$  lebih kecil dari nilai  $F_{tabel} = 2,014$  ( $F_{hitung} < F_{tabel}$ ). Hal tersebut menyimpulkan bahwa data hasil belajar dari kelas eksperimen dan kelas kontrol memiliki varians yang sama atau **homogeny**.

#### 4. Uji Hipotesis Penelitian

Hasil uji prasyarat analisis menunjukkan bahwa semua data penelitian memiliki sebaran yang tidak terdistribusi normal, sehingga pengujian hipotesis pada penelitian ini harus dilanjutkan dengan menggunakan uji statistik *non-parametrik*. Uji



statistik *non-parametrik* yang digunakan adalah uji *Mann-Whitney* (U) pada taraf signifikan  $\alpha = 0,05$ .

Berdasarkan hasil analisis, maka diperoleh hasil uji hipotesis penelitian sebagai berikut:

Tabel 4.12: Hasil pengujian hipotesis penelitian dengan uji Mann-Whitney

(U)

Test Statistics <sup>a</sup>	
	Hasil Belajar
Mann-Whitney U	74.000
Wilcoxon W	374.000
Z	4.481
Asymp. Sig. (2-tailed)	.000
a. Grouping Variable: Kelas	

Hasil pada tabel 4.12 di atas menginterpretasikan bahwa nilai Mann –Whitney (U) secara hitung sebesar 74,00. Nilai  $Z_{hitung} = 4,481$  dan *Asymp.Sig. (2-tailed)* sebesar 0,00. Selanjutnya, pada taraf  $\alpha = 0,05$ , diperoleh nilai  $Z_{tabel} = 1,96$ . Jika nilai  $Z_{tabel}$  dibandingkan dengan nilai  $Z_{hitung}$  yang diperoleh pada tabel di atas, maka dapat ditunjukkan bahwa  $Z_{hitung} > Z_{tabel}$ , sehingga dapat disimpulkan bahwa  $H_0$  ditolak dan  $H_a$  diterima. Selain itu, nilai *Asymp.Sig. (2-tailed)* yang diperoleh pada tabel 4.12 memiliki nilai yang lebih kecil  $\alpha = 0,05$  (*Asymp.Sig. (2-tailed)*  $< 0,05$ ) dan hal ini juga menunjukkan bahwa  $H_0$  ditolak dan  $H_a$  diterima.

Berdasarkan hasil interpretasi tabel 4.12 di atas, dapat disimpulkan bahwa hipotesis yang diajukan dalam penelitian ini diterima. Hal ini bermakna bahwa *terdapat perbedaan hasil belajar yang signifikan antara siswa yang diajar metode*

*quantum learning dengan bantuan musik dan siswa yang diajarkan dengan metode quantum learning tanpa bantuan musik pada kelas XI IPA SMAN 12 Bulukumba.*

## **B. Pembahasan Hasil Penelitian**

### 1. Metode Quantum Learning

*Quantum learning* merupakan suatu strategi pembelajaran yang menekankan kepada proses metode mengajar yang menitik pusatkan keaktifan pada siswa, dimana siswa dipicu keaktifannya. Metode *Quantum learning* yang dikembangkan dalam pembelajaran fisika di Kelas XI SMAN 12 Bulukumba pada materi usaha dan Energi dilakukan melalui tes hasil belajar fisika dan lembar observasi pada pelaksanaan model pembelajaran.

Pada penelitian ini peneliti menggunakan dua kelas, yaitu kelas eksperimen dan kelas kontrol. Dimana kelas eksperimen yang diberikan XI IPA 3 dengan penerapan metode *Quantum learning* dengan bantuan alunan musik sedangkan kelas kontrol XI IPA 1 dengan metode *Quantum learning* tanpa bantuan alunan musik.

Pembelajaran fisika dengan materi Usaha dan Energi, pada kegiatan awal guru menanyakan tentang pengertian usaha dan energi secara umum. Hal ini dilakukan untuk mengetahui kemampuan awal peserta didik, sejauh mana pemahamannya tentang Usaha dan Energi, sehingga dalam pembelajaran nantinya peserta didik dapat membangun pengetahuannya tentang Usaha dan energi secara lebih dalam. Ada beberapa peserta didik yang sudah mengetahui pengertian Usaha dan Energi secara umum, tetapi juga ada beberapa peserta didik yang belum mengetahui pengertian tersebut. Setiap individu diberi kesempatan untuk

mengungkapkan jawaban mereka masing-masing dengan bahasa mereka sendiri. Dengan cara seperti ini peserta didik akan belajar untuk mengkonstruksi pemahamannya sendiri tentang materi Usaha dan Energi.

Dalam kegiatan pembelajaran guru membagi menjadi beberapa kelompok, setiap kelompok membuat catatan tentang hasil belajar bersama dan disampaikan kepada teman lainnya. Guru memberikan koreksi jika ada pernyataan yang salah. Selanjutnya guru dan peserta didik melakukan refleksi tentang pembelajaran yang telah dilaksanakan. Dalam refleksi ini, peserta didik diminta memberikan saran dan kesan tentang pembelajaran yang telah dilaksanakan. Kebanyakan peserta didik memberikan respon positif terhadap metode pembelajaran ini. Mereka merasa lebih mengetahui Usaha dan Energi. Guru juga menyimpulkan tentang keberhasilan dan kekurangan selama proses pembelajaran. Keberhasilan proses pembelajaran dapat diketahui hasil tes yang dilakukan. Sedangkan kekurangan dari proses pembelajaran ini dapat diindikasikan dengan adanya sejumlah peserta didik yang tidak bisa mencapai KKM ketuntasan. Hal ini dikarenakan keterbatasan waktu siswa dalam memahami materi. Dengan adanya refleksi ini, guru berusaha untuk memperbaiki proses pembelajaran yang selanjutnya.

Pada akhir pembelajaran, guru memberikan evaluasi (penilaian) tentang proses pembelajaran kali ini. Guru memberikan skor tersendiri kepada peserta didik yang didasarkan atas aktifitas peserta didik selama proses pembelajaran. Guru melakukan evaluasi baik individu maupun kelompok, yang meliputi evaluasi selama proses pembelajaran sampai akhir pembelajaran. Evaluasi ini dilaksanakan saat peserta didik mengerjakan tugas perindividu, melakukan belajar kelompok dan tes hasil akhir. Dari pelaksanaan metode *Quantum learning* terhadap hasil belajar

dalam pembelajaran fisika pada materi Usaha dan Energi XI IPA SMAN 12 Bulukumba sudah sesuai dengan unsur- unsur model pembelajaran *Quantum learning* itu sendiri. Guru mencoba untuk menerapkan metode *Quantum learning* dengan sebaik mungkin. Dengan menerapkan metode *Quantum learning*, suasana pembelajaran menjadi lebih dinamis dan lebih aktif.

## 2. Hasil Belajar

Hasil belajar siswa sesudah dilaksanakan pembelajaran fisika dengan model pembelajaran *Quantum Teaching* mencapai rata-rata 73,25. Rata-rata hasil belajar siswa termasuk kategori tinggi melebihi standar KKM yakni 70. Hal ini juga diperkuat dengan hasil pengujian hipotesis yang menunjukkan bahwa hasil belajar siswa kelas XI IPA SMAN 12 Bulukumba sesudah diajar dengan menggunakan metode pembelajaran *Quantum learning* secara signifikan mencapai standar KKM pada taraf nyata  $\alpha = 0,05$ . Sedangkan secara klasikal tingkat ketuntasan belajar siswa hampir mencapai 100%.

Hal ini menunjukkan bahwa proses pembelajaran dengan model pembelajaran *Quantum learning* memberikan pengaruh yang sangat positif terhadap hasil belajar yang dicapai melalui bantuan alunan musik agar siswa mampu berkonsentrasi dan berelaksasi tanpa adanya ketegangan didalam kelas antara guru dengan siswa maupun siswa dengan siswa yang lainnya. Dengan pembelajaran menggunakan sintaks *Quantum learning* siswa memiliki rasa percaya diri dalam belajar fisika, mereka dapat mengatasi kesulitan belajar dengan menguasai terlebih dahulu konsep dan persamaan hukum dalam usaha dan energi yang ada dalam modul. Fakta empiris ini relevan dengan pendapat yang dikemukakan Bobbi Deporter bahwa, pembelajaran *Quantum learning* memperbesar kepercayaan diri siswa sebesar 80%. Selanjutnya

dikemukakan bahwa, dengan menggunakan metode demonstrasi presentase bersama dengan teman sebangkunya secara bergantian yang membuat siswa merasa aman dalam belajar, selanjutnya diulangi dengan simulasi secara individu untuk menguasai konsep dan memahami persamaan dalam materi usaha dan energi. Ketika melakukan simulasi siswa menuliskan kembali konsep dan persamaan usaha dan energi secara individu sehingga siswa tidak lagi merasa was-was karena telah menguasai konsep pada saat demonstrasi. Fakta empiris yang telah dikemukakan sangat relevan dengan hasil penelitian Dr. Vernon A. Magnesen bahwa kita belajar 10% dari apa yang kita baca, 20% dari apa yang kita dengar, 30% dari apa yang kita lihat, 50% dari apa yang kita lihat dan dengar, 70% dari apa yang kita katakan, dan 90% dari apa yang kita katakan dan lakukan. Hal ini yang menunjang bagaimana diungkapkan oleh Dr Marian peneliti otak bahwa, melalui pengulangan, sel-sel saraf menjadi terhubung sehingga memudahkan dalam mengingat informasi.

Demikian pula dari pakta empiris dikemukakan bahwa, pembelajaran *Quantum learning*, dengan diiringi latar musik instrumental pada saat demonstrasi dan simulasi menambah suasana rileks bagi siswa, hal ini sesuai dengan hasil yang dikemukakan oleh hasil peneliti Dr Lozanov bahwa, siswa yang mendengarkan musik instrumental menumbuhkan rileksasi, meningkatkan semangat, lebih mudah menyimpan informasi dan memperoleh nilai tes yang lebih tinggi.

Selanjutnya dalam menjawab soal-soal latihan, siswa dapat menyelesaikan tugas yang diberikan tanpa terasa terbebani karena mereka telah dibekali penguasaan konsep. Hal inilah yang merupakan salah satu penyebab timbulnya minat siswa dalam belajar usaha dan energi, ini terlihat di mana siswa antusias dalam bertanya, menjawab pertanyaan dari guru, dan menyelesaikan soal-soal yang diberikan. Dengan

demikian hasil belajar usaha dan energi dapat mencapai 98% dari jumlah siswa mampu belajar tuntas. Namun, dari hasil wawancara tak langsung yang dilakukan ada 2-3 siswa yang memiliki kemampuan yang tidak bisa diberikan stimulus dengan melalui musik. Karena mereka menganggap hal tersebut membuat konsentrasi terganggu dan mereka terbiasa dengan suasana tenang tanpa ada gangguan suara apapun jika melakukan proses pembelajaran.

Hasil pada tabel 4.12 di atas menginterpretasikan bahwa nilai Mann –Whitney (U) secara hitung sebesar 74,00. Nilai  $Z_{hitung} = 4,481$  dan *Asymp.Sig. (2-tailed)* sebesar 0,00. Selanjutnya, pada taraf  $\alpha = 0,05$ , diperoleh nilai  $Z_{tabel} = 1,96$ . Jika nilai  $Z_{tabel}$  dibandingkan dengan nilai  $Z_{hitung}$  yang diperoleh pada tabel di atas, maka dapat ditunjukkan bahwa  $Z_{hitung} > Z_{tabel}$ , sehingga dapat disimpulkan bahwa  $H_0$  ditolak dan  $H_a$  diterima. Selain itu, nilai *Asymp.Sig. (2-tailed)* yang diperoleh pada tabel 4.12 memiliki nilai yang lebih kecil  $\alpha = 0,05$  (*Asymp.Sig. (2-tailed)*  $< 0,05$ ) dan hal ini juga menunjukkan bahwa  $H_0$  ditolak dan  $H_a$  diterima.

Berdasarkan hasil interpretasi tabel 4.12 di atas, dapat disimpulkan bahwa hipotesis yang diajukan dalam penelitian ini diterima. Hal ini bermakna bahwa *terdapat perbedaan hasil belajar yang signifikan antara siswa yang diajar metode quantum learning dengan bantuan musik dan siswa yang diajarkan dengan metode quantum learning tanpa bantuan musik pada kelas XI IPA SMAN 12 Bulukumba.*

### **C. Keterbatasan Penelitian**

Meskipun penelitian ini sudah dilakukan seoptimal mungkin, akan tetapi disadari bahwa penelitian ini tidak terlepas adanya kesalahan dan kekurangan, hal itu karena adanya keterbatasan-keterbatasan di bawah ini:

### 1. Keterbatasan Waktu

Penelitian yang dilakukan terpancang oleh waktu. Karena waktu yang digunakan sangat terbatas, maka hanya dilakukan penelitian sesuai keperluan yang berhubungan saja. Walaupun waktu yang digunakan cukup singkat akan tetapi bisa memenuhi syarat-syarat dalam penelitian ilmiah.

### 2. Keterbatasan Kemampuan

Dalam melakukan penelitian tidak lepas dari pengetahuan, dengan demikian disadari bahwa dalam penelitian ini dipunyai keterbatasan kemampuan, khususnya dalam pengetahuan untuk membuat karya ilmiah. Tetapi telah diusahakan semaksimal mungkin untuk melakukan penelitian sesuai dengan kemampuan keilmuan serta bimbingan dari dosen pembimbing.

### 3. Keterbatasan Biaya

Hal terpenting yang menjadi faktor penunjang suatu kegiatan adalah biaya, begitu juga dengan penelitian ini. Telah disadari bahwa dengan minimnya biaya yang menjadi faktor penghambat dalam proses penelitian ini, banyak hal yang tidak bisa dilakukan ketika harus membutuhkan dana yang lebih besar. Akan tetapi dari semua keterbatasan yang dimiliki memberikan keunikan tersendiri.

## BAB V

### PENUTUP

#### A. *Simpulan*

Berdasarkan hasil penelitian dan pembahasan, dapat disimpulkan bahwa hasil belajar dengan menggunakan metode *Quantum learning* pada materi pokok usaha dan energi sebagai berikut:

1. Hasil belajar siswa kelas XI IPA-3 pada pokok bahasan usaha dan energi setelah diajar dengan menggunakan metode *quantum learning* dengan bantuan alunan musik dapat mencapai nilai rata-rata 73,23 berada pada kategori tinggi.
2. Hasil belajar siswa kelas XI IPA-1 pada pokok bahasan usaha dan energi setelah diajar dengan menggunakan metode *quantum learning* tanpa bantuan alunan musik dapat mencapai nilai rata-rata 68 berada kategori tinggi.
3. Terdapat perbedaan hasil belajar antara siswa yang diajar menggunakan metode Quantum learning dengan dan tanpa bantuan alunan musik dengan melihat hasil nilai rata-rata siswa.

#### B. *Saran-saran*

Dari kesimpulan Penelitian yang dilakukan, ada beberapa saran yang ditujukan kepada pihak-pihak yang mempunyai kepentingan antara lain:

1. *Bagi guru*
  - a. Diharapkan guru dapat menggunakan model metode *Quantum learning* di dalam proses pembelajaran.



- b. Diharapkan guru dapat memanfaatkan lingkungan sekitar sekolah sebagai alat bantu untuk menyampaikan sebuah konsep Fisika.
  - c. Diharapkan guru lebih inovatif dalam hal menggunakan metode di dalam pembelajaran, supaya pembelajaran fisika menjadi suatu pembelajaran yang menyenangkan dan bermakna.
2. Bagi peserta didik
    - a. Diharapkan peserta didik dapat memotivasi diri supaya dapat meningkatkan hasil belajar secara optimal.
    - b. Diharapkan peserta didik sebagai generasi yang cerdas dan penerus bangsa dapat mengubah sikap untuk lebih aktif, kreatif dan kritis untuk mencapai prestasi dan hasil belajar yang optimal.
  3. Bagi pembaca, dapat memberikan khasanah dan wawasan pengetahuan tentang proses pembelajaran di dalam dunia pendidikan.

### ***C. Implikasi Penelitian***

Berdasarkan hasil yang diperoleh dalam penelitian ini maka dikemukakan implikasi sebagai berikut:

1. Karena penelitian ini telah menghasilkan instrumen yang valid, maka diharapkan instrumen ini dapat digunakan sebagai salah satu acuan dalam meningkatkan hasil belajar siswa.
2. Karena metode *quantum learning* dengan bantuan musik ini dapat digunakan dalam mencapai hasil belajar sesuai standar KKM, maka disarankan kepada teman-teman untuk meneliti lebih lanjut dengan metode yang sesuai.

## DAFTAR PUSTAKA

- Arifin, Zainal. *Penelitian Pendidikan Metode dan Paradigma Baru*. Bandung : PT.Remaja Rosdakarya, 2011.
- Arikunto,Suharsimi. *Prosedur Penelitian Suatu Pendekatan Praktik*.Jakarta : Rineka Cipta, 2010
- Armstrong, Thomas. Terjemahan Ari Nilandri *Sekolah Para Juara Menerapkan Multiple Inteligences Di Dunia Pendidikan Cet IV*. Bandung: PT. Mizan Pustaka, 2004.
- Denim, Sudarman.*Perkembangan Peserta Didik*.Bandung: Alfabeta, 2010.
- Departemen Pendidikan Nasional. Terjemahan Ari Nilandri *Kamus Besar Bahasa Indonesia Edisi III Cet IV*. Jakarta: Balai Pustaka, 2007.
- Deporter, Bobbi dan Mike Hernacki.*Quantum Learning Membiasakan Belajar Nyaman dan Menyenangkan Cet. XIV*. Bandung: PT. Mizan Pustaka, 2002.
- Deporter, Bobbi, Mark Reardon, dan Sarah Singer-Nourie. Terjemahan Ari Nilandri *Quantum Teaching Mempraktekkan Quantum Learning Diruang-ruang Kelas Cet III*. Bandung: PT. Mizan Pustaka, 2011.
- Djamarah, Syaiful Bahri dan Aswan Zain.*Strategi Belajar Mengajar*. Jakarta: Rineka Cipta, 2010.
- Fauzi, Luthfi Seli. 2011. Pengaruh Musik Terhadap Kecerdasan Emosi dan Perkembangan Kognitif.Diakses pada tanggal 30 November 2015.
- Fraenkel, Jack and Norman S.Wallen.*How to Design and Evaluate Research in Education*. New York : McGraw-Hill, 2009.
- Hariyono. 2011. Musik *Menentukan Kecerdasan Otak Kanan dan Otak Kiri Anak*.Diakses pada tanggal 30 November 2015.
- Jeo, Ryo. 2011. *Musik Merupakan Stimulasi Terhadap Keseimbangan Aspek Kognitif dan Kecerdasan Emosi*.Diakses pada tanggal 30 November 2015.
- Komalasari, Kokom. *Pembelajaran Kontekstual Konsep Dan Aplikasi*. Bandung: Refika- Aditama, 2010.
- Kosasih, Nandang, dan Dede Sumarna. *Pembelajaran Quantum dan Optimalisasi Kecerdasan*. Bandung: Alfabeta, 2013.
- Misbahuddin dan Hasan, Iqbal. *Analisis Data Penelitian dengan Statistik*. Jakarta:Bumi Aksara, 2013.

- Purwanto. *Statistika untuk Penelitian*. Yogyakarta: Pustaka Pelajar, 2011.
- R, Yulia. 2010. *Apa Pengaruh Musik Dalam Belajar*. Diakses pada tanggal 30 November 2015.
- Rachmawati, Yeni. *Buku Strategi Pengembangan Kreativitas Pada Anak Usia Taman Kanak-kanak Edisi I Cet I*. Jakarta: Kencana Prenada Media Group, 2010.
- Retnawati, Heri. *Analisis Kuantitatif Instrumen Penelitian*. Yogyakarta: Parama Publishing, 2015.
- Russell, Lou. *The Accelerated Learning Field Book Panduan Belajar Cepat Untuk Pelajar dan Umum Cet I*. Bandung: Nusa Media, 2011.
- Siregar, Syofian M.M. *Statistik Parametrik untuk Penelitian Kuantitatif*. Jakarta: PT. Bumi Aksara
- Sudjana, Nana dan wari suwariyah. *Model- Model Mengajar CBSA*. Bandung : Sinar Baru Algensindo, 2010.
- Sudjana, Nana. *Dasar- Dasar proses Belajar Mengajar*. Bandung : Sinar Baru Algensindo, 2011.
- Sudjana, Nana dan Ibrahim. *Penelitian dan Penilaian Pendidikan Cet V*. Bandung: Sinar Baru Algensindo, 2009.
- Sugiono. *Penelitian Pendidikan*. Bandung: Alfabeta, 2014.
- Sukardi. *Evaluasi Pendidikan Prinsip dan Operasionalnya*. Jakarta: Bumi Aksara, 2009. <http://www.rafyberbagy.blogspot.com>. Motivasi dan Minat Belajar Siswa