

**PENGARUH PENERAPAN STANDAR AKUNTANSI PEMERINTAH
DAN TEMUAN AUDIT TERHADAP OPINI AUDIT ATAS
LAPORAN KEUANGAN PEMERINTAH DAERAH
(Studi pada Kabupaten Jeneponto)**



Skripsi

Diajukan untuk Memenuhi Salah Satu Syarat Meraih Gelar Sarjana Akuntansi
(S.Ak) Jurusan Akuntansi Fakultas Ekonomi dan Bisnis Islam
Universitas Islam Negeri Alauddin Makassar

Oleh:

SUNARTI. N

NIM. 10800112010

**JURUSAN AKUNTANSI FAKULTAS EKONOMI DAN BISNIS ISLAM
UNIVERSITAS ISLAM NEGERI ALAUDDIN
MAKASSAR**

2017

PERNYATAAN KEASLIAN SKRIPSI

Mahasiswa yang bertanda tangan di bawah ini :

Nama : Sunarti N.

NIM : 10800112010

Tempat/Tgl. Lahir : Punagaya, 18 Januari 1994

Jur/Prodi/Konsentrasi : Akuntansi

Fakultas/Program : Ekonomi & Bisnis Islam

Alamat : Borong Tala', Desa Panakukang, Kec. Pallangga

Judul : Pengaruh Penerapan Standar Akuntansi Pemerintah dan Temuan Audit terhadap Opini Audit atas Laporan Keuangan Pemerintah (Studi pada Kabupaten Jenepono).

Menyatakan dengan sesungguhnya dan penuh kesadaran bahwa skripsi ini benar adalah hasil karya sendiri. Jika di kemudian hari terbukti bahwa ia merupakan duplikat, tiruan, plagiat, atau dibuat oleh orang lain, sebagian atau seluruhnya, maka skripsi dan gelar yang diperoleh karenanya batal demi hukum.

Makassar, Maret 2017

Penyusun,

UNIVERSITAS ISLAM NEGERI
ALAUDDIN

M A K A **SUNARTI N.**

10800112010

PENGESAHAN SKRIPSI

Skripsi yang berjudul “Pengaruh Penerapan Standar Akuntansi Pemerintah dan Temuan Audit terhadap Opini Audit atas Laporan Keuangan Pemerintah Daerah (Studi pada Kabupaten Jeneponto)”, yang disusun oleh Sunarti N. NIM: 10800112010, mahasiswa jurusan Akuntansi pada Fakultas Ekonomi dan Bisnis Islam UIN Alauddin Makassar, telah diuji dan dipertahankan dalam sidang munaqasyah yang diselenggarakan pada tanggal 31 Maret 2017, bertepatan dengan 02 Rajab 1438 H, dan dinyatakan telah dapat diterima sebagai salah satu syarat untuk memperoleh gelar Sarjana Akuntansi pada Fakultas Ekonomi dan Bisnis Islam Jurusan Akuntansi.


Makassar, 31 Maret 2017

02 Rajab 1438 H

DEWAN PENGUJI

Ketua	: Prof. Dr. H. Ambo Asse, M.Ag	(.....)
Sekretaris	: Dr. Syaharuddin, M.Si	(.....)
Penguji I	: Andi Wawo, SE., Ak.	(.....)
Penguji II	: Mustafa Umar., S.Ag., M.Ag.	(.....)
Pembimbing I	: Jamaluddin M. SE.,M.Si	(.....)
Pembimbing II	: Puspita H. Anwar. SE.,M.Si.,AK.CA.CPAI.	(.....)

Diketahui Oleh,
Dekan Fakultas Ekonomi dan Bisnis Islam
UIN Alauddin Makassar,


Prof. Dr. H. Ambo Asse., M.Ag.
NIP. 19581022 198703 1 002

KATA PENGANTAR



Puji syukur penulis persembahkan keharibaan Allah Rabbul Alamin, zat yang menurut Al-Qur'an kepada yang tidak diragukan sedikitpun ajaran yang dikandungnya, yang senantiasa mencurahkan dan melimpahkan kasih sayang-Nya kepada hamba-Nya dan dengan hidayah-Nya jualah sehingga penulis dapat menyelesaikan skripsi ini. Salawat dan Salam kepada Rasulullah Muhammad SAW. yang merupakan rahmat Lil Alamin yang mengeluarkan manusia dari lumpur jahiliyah, menuju kepada peradaban yang Islami. Semoga jalan yang dirintis beliau tetap menjadi obor bagi perjalanan hidup manusia, sehingga ia selamat dunia akhirat.

Skripsi dengan judul **“Pengaruh Penerapan Standar Akuntansi Pemerintah dan Temuan Audit terhadap Opini Audit atas Laporan Keuangan Pemerintah Daerah (Studi pada Kabupaten Jeneponto)”** penulis hadirkan sebagai salah satu prasyarat untuk menyelesaikan studi S1 dan memperoleh gelar Sarjana Akuntansi di Universitas Islam Negeri Alauddin Makassar.

Sejak awal terlintas dalam pikiran penulis akan adanya hambatan dan rintangan, namun dengan adanya bantuan moril maupun materil dari segenap pihak yang telah membantu memudahkan langkah penulis. Menyadari hal tersebut, maka penulis menyampaikan terimakasih yang sebesar-besarnya kepada segenap pihak yang telah membantu penyelesaian skripsi ini.

Secara khusus penulis menyampaikan terimakasih kepada kedua orang tua tercinta ayahanda Sainuddin dan Ibunda Kanaria yang telah melahirkan,

mengasuh, membesarkan dan mendidik penulis sejak kecil dengan sepenuh hati dalam buaian kasih sayang kepada penulis.

Selain itu penulis juga mengucapkan terimakasih kepada berbagai pihak, diantaranya :

1. Bapak Prof. Dr. H.Musafir Pababbari, M.Si, selaku Rektor beserta Wakil Rektor I, II, III dan IV UIN Alauddin Makassar.
2. Bapak Prof. Dr. H. Ambo Asse., M.Ag selaku Dekan beserta Wakil Dekan I, II, dan III Fakultas Ekonomi dan Bisnis Islam UIN Alauddin Makassar.
3. Bapak Jamaluddin M, SE.,M.Si selaku Ketua Jurusan dan Bapak Memen Suwandi SE., M.Si selaku Sekretaris Jurusan Akuntansi UIN Alauddin Makassar.
4. Bapak Andi Wawo, SE., Ak selaku Penasihat Akademik yang selalu memberikan nasihat.
5. Bapak Jamaluddin M, SE.,M.Si selaku pembimbing I dan Ibu Puspita Hardianti Anwar, SE., M.Si., Ak., CA., CPAI selaku pembimbing II yang dengan ikhlas telah memberikan bimbingan dan petunjuk kepada penulis sampai selesainya skripsi ini.
6. Seluruh dosen Fakultas Ekonomi dan Bisnis Islam UIN Alauddin Makassar yang telah memberikan bekal ilmu dan pengetahuan yang bermanfaat.
7. Seluruh staf akademik, dan tata usaha, serta staf jurusan Akuntansi UIN Alauddin Makassar.
8. Inspektur beserta Staf dan Pegawai Inspektorat Daerah Kabupaten Jeneponto. yang telah memberi izin kepada penulis untuk melakukan penelitian.
9. Rekan-rekan seperjuanganku angkatan 2012 terkhusus untuk Akuntansi A, terimakasih atas segala motivasi dan bantuannya selama penyelesaian skripsi ini dan telah menjadi teman yang hebat bagi penulis.

10. Seluruh mahasiswa jurusan akuntansi UIN Alauddin Makassar, Kakak-kakak maupun adik-adik tercinta, terimakasih atas persaudaraannya.
11. Semua keluarga, teman-teman, dan berbagai pihak yang tidak dapat disebutkan satu per satu yang telah membantu penulis dengan ikhlas dalam banyak hal yang berhubungan dengan penyelesaian studi penulis.
12. Muriadi Akbar, kak Mashyuri, Sukman, kak Tulle' selaku teman-teman dekat penulis yang telah banyak membantu, memotivasi dan menemani saat penulis menyusun tulisan ini.

Akhirnya dengan segala keterbukaan dan ketulusan, skripsi ini penulis persembahkan sebagai upaya maksimal dan memenuhi salah satu persyaratan untuk memperoleh gelar Sarjana Akuntansi pada UIN Alauddin Makassar dan semoga skripsi yang penulis persembahkan ini bermanfaat adanya. Amin Kesempurnaan hanyalah milik Allah dan kekurangan tentu datangnya dari penulis. Kiranya dengan semakin bertambahnya wawasan dan pengetahuan, kita semakin menyadari bahwa Allah adalah sumber segala sumber ilmu pengetahuan sehinggalah dapat menjadi manusia yang bertakwa kepada Allah Subhanahu Wa Ta'ala.

UNIVERSITAS ISLAM NEGERI
ALAUDDIN
M A K A S S A R

Penulis,

SUNARTIN.
10800112010

DAFTAR ISI

JUDUL	i
PERNYATAAN KEASLIAN SKRIPSI	ii
KATA PENGANTAR	iii
DAFTAR ISI	vi
DAFTAR TABEL	viii
DAFTAR GAMBAR	ix
ABSTRAK	x
BAB I : PENDAHULUAN	1-13
A. Latar Belakang Masalah.....	1
B. Rumusan Masalah	6
F. Tujuan Penelitian.....	6
C. Manfaat Penelitian	7
D. Pengembangan Hipotesis	7
E. Definisi Operasional dan Ruang Lingkup Penelitian.....	9
F. Penelitian Terdahulu.....	13
BAB II : TINJAUAN TEORITIS	14-28
A. <i>Agency Theory</i>	17
B. Teori Kepatuhan.....	23
C. Standar Akuntansi Pemerintah.....	20
D. Temuan Audit.....	24
E. Opini Audit	27
F. Kerangka Konseptual	28
BAB III : METODOLOGI PENELITIAN	29-38
A. Jenis dan Lokasi Penelitian	29
B. Populasi dan Sampel	29
C. Jenis dan Sumber data	30
D. Metode Pengumpulan Data	30
E. Metode Analisis Data	32

BAB IV : HASIL PENELITIAN DAN PEMBAHASAN.....	39-69
A. Gambaran Umum Objek Penelitian	39
B. Gambaran Responden	47
C. Hasil Uji Kualitas Data	52
D. Hasil Uji Asumsi Klasik.....	55
E. Hasil Uji Hipotesis	61
F. Pembahasan.....	65
BAB V : PENUTUP	66-67
A. Kesimpulan	66
B. Keterbatasan Penelitian.....	66
C. Implikasi Penelitian.....	67
DAFTAR PUSTAKA.....	68-70
LAMPIRAN	
DAFTAR RIWAYAT HIDUP	



DAFTAR TABEL

Tabel 1.1 : Penelitian Terdahulu	12
Tabel 4.1 : Data Kuesioner	47
Tabel 4.2 : Karakteristik Responden Berdasarkan Jenis Kelamin	48
Tabel 4.3 : Karakteristik Responden Berdasarkan Jenis Usia.....	48
Tabel 4.4 : Karakteristik Responden Berdasarkan Pendidikan.....	49
Tabel 4.5 : Karakteristik Responden Berdasarkan Masa Kerja	50
Tabel 4.6 : Statistik Deskriptif Variabel	50
Tabel 4.7 : Hasil Uji Validitas	52
Tabel 4.8 : Hasil Uji Realibilitas.....	54
Tabel 4.9 : Hasil Uji Normalitas - One Sample Kolmogorov-Smirnov.....	56
Tabel 4.10 : Hasil Uji Multikoleniaritas	59
Tabel 4.11 : Hasil Uji Koefisien Determinasi.....	61
Tabel 4.12 : Hasil Uji F – Uji Simultan	62
Tabel 4.13 : Hasil Uji T - Parsial	63



DAFTAR GAMBAR

Gambar 2.1 : Kerangka Konseptual.....	28
Gambar 4.1 : Hasil Uji Normalitas – Grafik Histogram.....	57
Gambar 4.2 : Hasil Uji Normalitas – Normal Probability Plot.....	57
Gambar 4.3 : Hasil Heteroskedastisitas – Grafik Scatterplot.....	60



ABSTRAK

Nama : Sunarti N.
Nim : 10800112010
Judul : **Pengaruh Penerapan Standar Akuntansi Pemerintah dan Temuan Audit terhadap Opini Audit atas Laporan Keuangan Pemerintah Daerah (Studi pada Kabupaten Jeneponto)**

Penelitian ini bertujuan untuk menguji atau membuktikan implementasi pengaruh penerapan standar akuntansi pemerintah dan temuan audit terhadap opini audit. Penelitian ini merupakan penelitian kuantitatif dengan pendekatan deskriptif.

Responden dalam penelitian ini adalah auditor inspektorat daerah kabupaten Jeneponto dengan teknik pengambilan sampel *purposive sampling*. Data yang dikumpulkan melalui penyebaran kuesioner kepada 32 responden di inspektorat daerah kabupaten Jeneponto. Data dianalisis melalui regresi linear berganda dengan bantuan program SPSS 21.

Hasil penelitian menunjukkan bahwa penerapan standar akuntansi pemerintah dan temuan audit berpengaruh signifikan terhadap opini audit.

Kata kunci : Standar Akuntansi Pemerintah, Temuan Audit, Opini Audit

BAB I

PENDAHULUAN

A. Latar Belakang

Pemerintah daerah selaku eksekutif dan masyarakat yang diwakili oleh Dewan Perwakilan Rakyat Daerah (DPRD) selaku legislatif memiliki hubungan keagenan. Eksekutif selaku *agent* dan legislatif selaku *principal* membuat suatu kontrak baik secara implisit maupun eksplisit, dengan harapan bahwa *agent* akan bertindak atau melakukan pekerjaan seperti yang diinginkan oleh *principal* (dalam hal ini terjadi pendelegasian wewenang). Masyarakat mendelegasikan kewenangan atas penyelenggaraan pemerintahan daerah dan pengelolaan keuangan daerah serta aset daerah kepada pemerintah dengan harapan agar pelaksanaan penyelenggaraan pemerintahan daerah berjalan sesuai dengan tujuan yang hendak dicapai dan pengelolaan keuangan daerah serta aset daerah dilaksanakan secara transparan dan akuntabel (Grace, 2012).

Pengelolaan keuangan negara yang tertib, wajib dilakukan pemeriksaan oleh pihak yang independen. Hal tersebut dilaksanakan agar pengelolaan keuangan negara berjalan dengan efektif, ekonomis, transparan, dan bertanggungjawab. Pengelolaan keuangan yang dituangkan dalam laporan keuangan diperiksa oleh pihak eksternal dan independen (Safwan, 2013).

Laporan keuangan negara diperiksa oleh Badan Pemeriksa Keuangan (BPK) yang mandiri dan bebas. BPK akan menyusun laporan hasil pemeriksaan atas laporan keuangan setelah melakukan pemeriksaan. Berdasarkan pasal 314 Peraturan Menteri Dalam Negeri Nomor 13 Tahun 2006 menyatakan bahwa

pemeriksaan pengelolaan dan pertanggungjawaban keuangan daerah dilakukan oleh Badan Pemeriksa Keuangan (BPK). sesuai dengan peraturan perundang-undangan yang berlaku. Untuk maksud tersebut pemerintah daerah dituntut melaksanakan pengelolaan keuangan secara tertib sesuai dengan peraturan perundang-undangan, efisien, efektif, transparan dan bertanggung jawab dengan memperhatikan asas keadilan dan kepatuhan (Safwan, 2013). Sebagaimana yang dijelaskan dalam Qs. An-Nahl ayat 90

إِنَّ اللَّهَ يَأْمُرُ بِالْعَدْلِ وَالْإِحْسَانِ وَإِيتَاءِ ذِي الْقُرْبَىٰ وَيَنْهَىٰ عَنِ الْفَحْشَاءِ وَالْمُنْكَرِ وَالْبَغْيِ يَعِظُكُمْ لَعَلَّكُمْ تَذَكَّرُونَ (90)

Terjemahnya:

Sesungguhnya Allah menyuruh kamu berlaku adil dan berbuat kebijakan, memberi kepada kamu kerabat, dan Allah melarang dari perbuatan keji, kemungkaran dan permusuhan. Dia memberi pengajaran kepadamu agar kamu dapat mengambil pelajaran. (16: 90)

Pemeriksaan atas LKPD yang dilakukan oleh BPK dituangkan dalam Laporan Hasil Pemeriksaan (LHP) yang memuat opini. BPK mengeluarkan empat macam opini, yaitu Opini Wajar Tanpa Pengecualian (WTP), Opini Wajar Dengan Pengecualian (WDP), Opini Tidak Wajar (TW), dan Opini Tidak Memberikan Pendapat (TMP) (Pratiwi dan Aryani, 2016).

Opini dari auditor mempunyai pengaruh terhadap *stakeholder*, para *manager* akan berusaha untuk mendapatkan opini wajar tanpa pengecualian dari laporan keuangan perusahaannya. Laporan keuangan yang di audit akan mengurangi *asymetry informasi* yang terjadi antara *principal* dan *agent*. Opini

dari auditor memegang peranan penting dalam menentukan integritas informasi dari laporan keuangan yang di audit (Chang, dkk, 2009).

Stakeholder dari pemerintah daerah membutuhkan informasi yang berkualitas dari LKPD yang dipertanggungjawabkan oleh kepala daerah. Oleh karena itu, audit pada LKPD sangat diharapkan mampu mencerminkan kualitas dari laporan keuangan tersebut. BPK selalu mendorong pemerintah daerah untuk meningkatkan pengelolaan dan pertanggungjawaban keuangan negara dengan memantau tindak lanjut hasil temuan audit. Kualitas pengelolaan dan pertanggungjawaban keuangan akan meningkat jika tindak lanjut hasil temuan audit berjalan efektif (Pratiwi dan Ariyani,2016).

Sehubungan dengan hal tersebut pemerintah daerah diwajibkan menyusun laporan keuangan dengan berdasarkan Standar Akuntansi Pemerintah (SAP) yang diatur dalam Peraturan Pemerintah (PP) Nomor 24 Tahun 2005 yang dalam perkembangannya diperbaharui menjadi PP Nomor 71 Tahun 2010. PP RI No.71 Tahun 2010 pasal 1 ayat (3) tentang Standar Akuntansi Pemerintahan, standar akuntansi pemerintahan (SAP), adalah prinsip-prinsip akuntansi yang diterapkan dalam menyusun dan menyajikan laporan keuangan pemerintah. Dengan demikian SAP merupakan persyaratan dan dasar yang mempunyai kekuatan hukum dalam upaya meningkatkan kualitas pelaporan keuangan pemerintah di Indonesia (Langelo, dkk, 2015).

PP RI No.71 Tahun 2010 pasal 1 ayat (8) menyatakan bahwa standar akuntansi pemerintahan berbasis akrual adalah standar akuntansi pemerintahan yang mengakui pendapatan, beban, aset, utang, dan ekuitas dalam pelaporan

finansial berbasis akrual, serta mengakui pendapatan, belanja, dan pembiayaan dalam pelaporan pelaksanaan anggaran berdasarkan basis yang ditetapkan dalam APBN/APBD. Basis Akrual untuk neraca berarti bahwa aset, kewajiban dan ekuitas dana diakui dan di catat pada saat terjadinya transaksi, atau pada saat kejadian atau kondisi lingkungan berpengaruh pada keuangan pemerintah, tanpa memperhatikan saat kas atau setara kas di terima atau di bayar. SAP berbasis Akrual tersebut dinyatakan dalam bentuk Pernyataan Standar Akuntansi Pemerintahan (PSAP) dan dilengkapi dengan Kerangka Konseptual Akuntansi Pemerintahan. PSAP dan Kerangka Konseptual Akuntansi Pemerintahan dalam rangka SAP Berbasis Akrual dimaksud tercantum dalam Lampiran I PP No.71 Tahun 2010 (Langelo, dkk, 2015).

Selain mengacu pada SAP, dalam menyusun sistem akuntansi pada pemerintah daerah, kepala daerah juga mengacu pada peraturan daerah dan ketentuan peraturan perundangan mengenai pengelolaan keuangan daerah yaitu PP Nomor 58 Tahun 2005. Dalam mengelola keuangan daerah, kepala daerah juga memiliki tugas menyusun kebijakan umum APBD yang penyusunannya mengacu pada pedoman penyusunan APBD yang ditetapkan oleh Peraturan Menteri Dalam Negeri Nomor 13 Tahun 2006 (Munawar, dkk, 2016).

Diani (2014), Fenomena yang ada dan sudah menjadi permasalahan nasional saat ini yaitu kualitas Laporan Keuangan Pemerintah Daerah belum banyak yang dapat meraih Opini WTP. Efisiensi dan efektivitas pengelolaan keuangan negara belum optimal serta masih tingginya korupsi terutama dalam pengadaan barang atau jasa pemerintah dan rendahnya kualitas pelayanan publik.

Salah satu cara untuk melihat apakah laporan keuangan yang telah disusun telah sesuai dengan SAP dan telah sesuai dengan kualitas yang diharapkan, dapat dilihat dari opini auditor.

Laporan keuangan pemerintah daerah kabupaten Jeneponto (LKPD kabupaten Jeneponto pada periode 2011-2014 memperoleh predikat *disclaimer*. Pada tahun 2011 ada 26 temuan pada LKPD kabupaten Jeneponto senilai 3.054,65 juta, tahun 2012 dengan 19 temuan senilai 2.935,62 juta (IHPS 2012). Sedangkan LHP atas LKPD kabupaten Jeneponto pada tahun 2013 untuk sistem pengendalian internal ada 21 kasus, yakni kelemahan sistem pengendalian akuntansi dan pelaporan ada 8 kasus, kelemahan sistem pengendalian pelaksanaan anggaran pendapatan dan belanja 9 kasus dan kelemahan struktur pengendalian internal ada 4 kasus (IHPS, 2014).

Dalam LHP tahun 2013 juga terdapat temuan ketidakpatuhan terhadap peraturan perundang-undangan yang terdiri dari 16 kasus senilai 6.717,96 juta. Temuan ketidakpatuhan terhadap peraturan perundang-undangan yakni, Kerugian daerah ada 7 kasus senilai 5.102,65 juta, kekurangan penerimaan 4 kasus senilai 1.615,31 juta, 5 kasus untuk administrasi. Sedangkan nilai penerimaan atau penyetoran ke kas negara ada 2 kasus yakni kerugian daerah senilai 27,66 juta (IHPS, 2014).

Pada TA 2014 belum ada peningkatan opini yaitu opini “Tidak Memberikan Pendapat (*Disclaimer*)”. Pemerintah Kabupaten Jeneponto belum melaksanakan tata kelola penyajian Laporan Keuangan sesuai dengan standar akuntansi pemerintahan dan peraturan perundang-undangan. Masih terdapat

sejumlah permasalahan utama yang signifikan dan berpengaruh terhadap penyajian laporan keuangan secara keseluruhan (BPK RI Perwakilan Sulsel).

Penelitian ini dianggap penting karena penelitian ini mengenai opini audit. Meskipun penelitian terdahulu mengenai opini audit telah banyak dilakukan, namun penelitian ini berbeda dari segi penentuan opini audit. Perbedaan tersebut terletak pada variabel-variabelnya serta waktu dan lokasi penelitian. Selain itu, pengembangan mengenai topik-topik baru dalam rangka meningkatkan opini audit atas laporan keuangan pemerintah daerah. Berdasarkan penjelasan tersebut, maka dilakukan penelitian yang berjudul **Pengaruh Penerapan Standar Akuntansi Pemerintah dan Temuan Audit terhadap Opini Audit atas Laporan Keuangan Pemerintah Daerah (Studi pada Kabupaten Jeneponto)**

B. Rumusan Masalah

1. Apakah Penerapan Standar Akuntansi Pemerintah berpengaruh terhadap Opini Audit?
2. Apakah Temuan Audit berpengaruh terhadap Opini Audit?

C. Tujuan Penelitian

1. Untuk mengetahui pengaruh standar akuntansi pemerintah terhadap opini audit atas laporan keuangan pemerintah daerah.
2. Untuk mengetahui pengaruh temuan audit terhadap opini audit atas laporan keuangan pemerintah daerah.

D. Manfaat Penelitian

Adapun manfaat dari penelitian ini adalah:

1. Bagi Pemerintah Daerah, hasil penelitian ini diharapkan dapat memberikan masukan kepada pihak-pihak yang terkait di pemerintah daerah, sehingga lebih mudah mencari alternatif untuk memperbaiki dan meningkatkan kualitas kinerja serta memperoleh opini wajar tanpa pengecualian pada LKPD.
2. Bagi peneliti lain, penelitian ini juga diharapkan dapat dijadikan sebagai bahan masukan untuk menyempurnakan penelitian-penelitian sejenis berikutnya.
3. Bagi Ilmu Pengetahuan, hasil penelitian ini diharapkan dapat memberikan kontribusi bagi pengembangan ilmu di bidang Audit Sektor Publik khususnya yang berkaitan dengan standar akuntansi pemerintah, temuan audit dan opini audit atas laporan keuangan pemerintah daerah

E. Hipotesis

1. Hubungan penerapan Standar Akuntansi Pemerintah Terhadap Opini Audit atas Laporan Keuangan Pemerintah Daerah

Standar Akuntansi Pemerintah (SAP) merupakan persyaratan yang mempunyai kekuatan hukum dalam upaya meningkatkan kualitas laporan keuangan (PP No. 71 Tahun 2010). Dengan ditetapkannya SAP, diharapkan dapat terciptanya transparansi, partisipasi, dan akuntabilitas pengelolaan keuangan negara guna mewujudkan pemerintahan yang baik (*good governance*). Standar akuntansi pemerintahan merupakan salah satu aspek penting yang diperlukan

untuk meningkatkan kualitas tata kelola keuangan negara dan pelaporan keuangan pemerintahan (Mahmudi, 2011).

Penerapan Standar Akuntansi Pemerintahan (SAP) menjamin bahwa laporan keuangan disusun sesuai ketentuan yang berlaku. SAP merupakan standar yang menjamin laporan keuangan disusun memenuhi kualifikasi informasi keuangan yang berguna bagi para penggunanya. Informasi yang berguna merupakan indikator bahwa laporan keuangan memenuhi kualifikasi informasi. Adanya SAP maka laporan keuangan pemerintah pusat atau daerah akan lebih berkualitas (dapat dipahami, relevan, andal dan dapat diperbandingkan). Laporan tersebut akan diaudit terlebih dahulu oleh BPK untuk diberikan opini. Opini audit atas laporan keuangan pemerintah daerah merupakan cerminan tingkat kualitas laporan keuangan pemerintah daerah (Tanjung, 2008). Berdasarkan uraian tersebut, maka dihipotesiskan

H1 : Penerapan standar akuntansi pemerintah berpengaruh terhadap opini audit

2. Hubungan Temuan Audit Terhadap Opini Audit atas Laporan Keuangan Pemerintah Daerah

Berdasarkan UU Nomor 15 Tahun 2004, Badan Pemeriksa Keuangan Republik Indonesia (BPK RI) diberi amanat untuk melakukan pemeriksaan atas LKPD. Di akhir pemeriksaan, BPK RI akan menerbitkan Laporan Hasil Pemeriksaan (LHP) yang memuat hasil pemeriksaan berupa opini (pendapat) audit, temuan, kesimpulan, serta rekomendasi. BPK RI (2014), masing-masing temuan dapat terdiri dari satu ataupun lebih masalah mengenai ketidaksesuaian saldo akun dan transaksi dengan sistem akuntansi pemerintah, kelemahan sistem

pengendalian intern dan atau ketidakpatuhan pemerintah terhadap peraturan perundang-undangan yang dapat mengakibatkan potensi kerugian negara, kelemahan administrasi, kekurangan penerimaan, ketidakhematan, ketidakefisienan, serta ketidakefektifan. Jumlah temuan dan rekomendasi serta nominal temuan berpengaruh terhadap opini audit (Adzani dan Martani 2014). Hariadi (2010) jumlah temuan berpengaruh terhadap opini audit. Berdasarkan uraian tersebut, maka dihipotesiskan

H2 : Temuan audit berpengaruh terhadap opini audit atas laporan keuangan pemerintah daerah.

F. Definisi Operasional dan Ruang Lingkup Penelitian

1. Definisi Operasional

Variabel yang digunakan dalam penelitian ini meliputi:

- a. Variabel dependen (Y) : Opini audit.
- b. Variabel Independen (X1) : Penerapan standar akuntansi pemerintah, (X2) temuan audit.

1) Variabel Dependen

Variabel dependen dalam penelitian ini adalah opini audit atas laporan keuangan pemerintah daerah. Hartati (2011), salah satu kriteria pemeriksaan atas laporan keuangan, yang dilakukan dalam rangka memberikan pendapat atau opini atas kewajaran informasi keuangan, yang disajikan dalam laporan keuangan salah satunya berdasarkan pada pengungkapan yang lengkap (*full disclosure*). Oleh karena itu, pengungkapan (*disclosure*) merupakan hal yang sangat penting dalam pemeriksaan untuk mengeluarkan opini atas laporan

keuangan. Penilaian opini dapat dilihat dari pengungkapan laporan keuangan tersebut. Justiana (2010), opini audit diukur dengan:

- a) Standar akuntansi keuangan
- b) Perlakuan akuntansi yang tepat
- c) Ketiadaan bukti yang kompeten
- d) Pembatasan lingkup audit
- e) Laporan keuangan tidak disajikan secara wajar
- f) Tidak mengikuti Prinsip Akuntansi
- g) Laporan keuangan tidak diaudit
- h) Tidak disusun sesuai prinsip akuntansi.

2) Variabel Independen

- a) Penerapan Standar Akuntansi Pemerintah

Standar akuntansi merupakan pedoman umum atau prinsip-prinsip yang mengatur perlakuan akuntansi dalam penyusunan laporan keuangan untuk tujuan pelaporan kepada para pengguna laporan keuangan, sedangkan prosedur akuntansi merupakan praktek khusus yang digunakan untuk mengimplementasikan standar. Selanjutnya untuk memastikan diikutinya prosedur yang telah ditetapkan, sistem akuntansi pemerintahan harus dilengkapi dengan sistem pengendalian intern atas penerimaan dan pengeluaran dana publik (Rini, 2014). Standar akuntansi yang digunakan sebagai dasar penyusunan laporan keuangan pemerintah daerah (LKPD) adalah Standar Akuntansi Pemerintahan yang ditetapkan dalam PP Nomor 24 Tahun 2005.

Nurlaila (2014) Indikator yang meliputi elemen-elemen penting dalam sistem akuntansi pemerintahan adalah:

- (1) Basis akuntansi
 - (2) Nilai historis
 - (3) Realisasi
 - (4) Substansi mengungguli bentuk formal
 - (5) Periodisasi
 - (6) Konsistensi
 - (7) Pengungkapan lengkap
 - (8) Penyajian laporan keuangan
- b) Temuan audit

Panduan Manajemen Pemeriksaan BPK (2008), temuan pemeriksaan (TP) merupakan temuan atau indikasi permasalahan yang diperoleh selama pemeriksaan. Pada dasarnya temuan pemeriksaan terkait dengan:

- (1) kerugian daerah;
- (2) potensi kerugian daerah;
- (3) kekurangan penerimaan;
- (4) Administrasi, yaitu temuan yang mengungkap adanya penyimpangan terhadap ketentuan yang berlaku baik dalam pelaksanaan anggaran atau pengelolaan aset, tetapi penyimpangan tersebut tidak mengakibatkan kerugian daerah atau potensi kerugian daerah, tidak mengurangi hak

daerah (kekurangan penerimaan), tidak menghambat program entitas, dan tidak mengandung unsur indikasi tindak pidana;

(5) ketidakhematan; dan

(6) ketidakefektifan.

(Ketentuan perundang-undangan dalam IHPS BPK)

2. Ruang Lingkup Penelitian

Penelitian ini dilakukan pada pemerintah daerah kabupaten Jeneponto. Aspek yang diteliti adalah standar akuntansi pemerintah, temuan audit, dan opini audit.

G. Kajian Pustaka

Penelitian mengenai opini audit telah banyak dilakukan oleh penelitian sebelumnya. Akan tetapi penelitian ini berbeda karena menggunakan peran inspektorat sebagai variabel moderasi. dan variabel dependen yaitu opini audit atas laporan keuangan pemerintah daerah, serta mengkaitkan dengan beberapa variabel independen yaitu standar akuntansi pemerintah dan temuan audit. Perbedaan penelitian ini dengan penelitian terdahulu adalah penjabaran variabelnya. Perbedaan lain adalah lokasi penelitian dan waktu penelitian. Adapun hasil penelitian sebelumnya, yaitu:

Nama peneliti	Metode penelitian	Judul penelitian	Hasil penelitian
Anda Owl Haryadl (2010)	Kuantitatif deskriptif	Pengaruh Reviu Inspektorat Dan Nilai Temuan Pemeriksaan	Reviu inspektorat berpengaruh signifikan terhadap opini audit BPK tidak terdukung secara

		Terhadap Opini Audit BPK	statistis. Nilai Temuan Pemeriksaan berpengaruh signifikan terhadap opini audit BPK.
Munawar, Nadirsyah, Syukriy Abdullah (2016)	Kuantitatif	Pengaruh Jumlah Temuan Audit Atas Spi Dan Jumlah Temuan Audit Atas Kepatuhan Terhadap Opini Atas Laporan Keuangan Pemerintah Kabupaten/Kota Di Aceh	Temuan audit kepatuhan berpengaruh terhadap opini atas laporan keuangan pemerintah kab./kota di Aceh baik secara bersama-sama maupun parsial. Jumlah temuan audit atas sistem pengendalian intern dan jumlah temuan audit kepatuhan secara bersama-sama berpengaruh terhadap opini atas laporan keuangan pemerintah kab./kota di Aceh. Hasil penelitian secara parsial juga menunjukkan bahwa jumlah temuan audit atas sistem pengendalian intern dan jumlah temuan audit kepatuhan berpengaruh terhadap opini atas laporan keuangan pemerintah kab./kota di Aceh.

BAB II

TINJAUAN TEORITIS

A. *Teori Agensi*

Dalam *agency theory* terdapat dua pihak yang melakukan kesepakatan atau kontrak, yakni pihak yang memberikan kewenangan yang disebut *principal* dan pihak yang menerima kewenangan yang disebut *agent* (Halim dan Abdullah, 2006). *Agency problem* muncul ketika *principal* mendelegasikan kewenangan pengambilan keputusan kepada *agent* (Zimmerman, 1977). Hubungan keagenan ini menimbulkan permasalahan, yaitu adanya informasi asimetris, dimana salah satu pihak mempunyai informasi yang lebih banyak daripada pihak lainnya.

Zimmerman (1977), mengatakan bahwa masalah keagenan terjadi pada semua organisasi. Pada sektor pemerintahan, *agency problem* terjadi antara pejabat pemerintah yang terpilih dan diangkat sebagai *principal* dan para pemilih (masyarakat) sebagai *agent*. Pejabat pada pemerintahan sebagai pihak yang menyelenggarakan pelayanan publik memiliki informasi yang lebih banyak sehingga dapat membuat keputusan atau kebijakan yang hanya mementingkan pemerintah dan penguasa serta mengabaikan kepentingan dan kesejahteraan rakyat. Untuk mengurangi masalah tersebut, upaya yang harus dilakukan pemerintah daerah adalah menyajikan laporan keuangan secara transparan dan akuntabel.

Mardiasmo (2004), menjelaskan bahwa pengertian akuntabilitas publik sebagai kewajiban pihak pemegang amanah (*agent*) untuk memberikan pertanggungjawaban, menyajikan, melaporkan, dan mengungkapkan segala

aktivitas dan kegiatan yang menjadi tanggung jawabnya kepada pihak pemberi amanah (*principal*) yang memiliki hak untuk meminta pertanggungjawaban sebagai bentuk keadilan antara *principal* dan agen. Kata keadilan juga banyak diungkap dalam *Al-Quran*, hal ini mengindikasikan bahwa, betapa spesial dan pentingnya kata keadilan bagi kehidupan manusia.

Jika *Al-Quran* menekankan kata keadilan yang selalu diiringi dengan kata perbaikan, tidak lain dimaksudkan untuk penciptaan suatu keadilan demi mewujudkan suatu perbaikan. Tentu saja penekanan ini mengandung sebuah konsekuensi, yaitu dalam menciptakan suatu keadilan harus dibarengi dengan suatu perbaikan (Alamsyah, 2008). Manusia sebagai *khalifatullah fil ardh*, dituntut untuk mampu menyebarkan rahmat bagi seluruh makhluk yang ada di muka bumi dengan jalan *amr ma'ruf nahi munkar*, dengan keadilan yang sesuai potensi internal yang dimilikinya (akal dan hati nurani). Untuk itu Allah telah menegaskan dalam kalam-nya yaitu Q.S. Shaad: 26,

يَا دَاوُدُ إِنَّا جَعَلْنَاكَ خَلِيفَةً فِي الْأَرْضِ مَقَامَكَ النَّاسِبِينَ بِالْحَقِّ وَلَا تَتَّبِعِ الْهَوَا فَيُضِلَّكَ
عَنْ سَبِيلِ اللَّهِ إِنَّ الَّذِينَ يَضِلُّونَ عَنْ سَبِيلِ اللَّهِ لَهُمْ عَذَابٌ شَدِيدٌ بِمَا نَسُوا يَوْمَ الْحِسَابِ ﴿٢٦﴾

Terjemahan

“Sesungguhnya kami menjadikan kamu khalifah (penguasa) di muka bumi, maka berikanlah keputusan (perkara) diantara manusia dengan adil dan janganlah kamu mengikuti hawa nafsu, karena ia akan menyesatkan kamu dari jalan Allah”.

Ayat di atas dapat, dapat dijadikan dasar acuan untuk merefleksikan potensi nilai-nilai keadilan dalam bentuk tindakan yang lebih nyata. Kata “adil” atau keadilan,

menurut departemen agama diterjemahkan sebagai dengan benar. Dengan mengacu pada pengertian *Illahi*, ayat tersebut mengandung tiga dasar nilai, yaitu: pertama, *tauhid*; kedua, islam yang berarti penyerahan dan ketundukan kepada Allah; ketiga, keyakinan, bahwa segala perbuatan manusia kelak dinilai oleh Allah (Triyuwono, 1996).

Dengan mendistribusikan rahmat secara adil, diharapkan nantinya akan dapat melakukan perubahan dari kondisi sebelumnya ke kondisi yang lebih baik bagi seluruh umat manusia dan alam lingkungan (stakeholders). Dalam konteks bisnis, di dalam menjalankan suatu perusahaan atau organisasi, diharapkan untuk mampu menjadikan nilai keadilan *Illahi* sebagai dasar pijakan manusia dalam mendistribusikan rahmat yang telah diperoleh. Dalam sektor publik, Akuntabilitas publik merupakan salah satu bentuk keadilan, dimana Akuntabilitas publik terdiri dari dua macam, yaitu: 1) pertanggungjawaban atas pengelolaan dana kepada otoritas yang lebih tinggi (akuntabilitas vertikal), dan 2) pertanggungjawaban kepada masyarakat luas (akuntabilitas horisontal). Menurut Triyuwono, (1997) pertanggung jawaban (*Accountability*) diberikan tidak untuk *stakeholders* semata, namun juga harus diberikan kepada Tuhan penguasa alam sang pemberi amanah .

Teori keagenan juga menyatakan bahwa agen bersikap oportunistis dan cenderung tidak menyukai resiko. Tanggung jawab yang ditunjukkan pemerintah daerah sebagai pihak eksekutif tidak hanya berupa penyajian laporan keuangan yang lengkap dan wajar, tetapi juga bagaimana mereka mampu membuka akses untuk para pengguna laporan keuangan. Pemerintah daerah sebagai agen akan

menghindari resiko berupa ketidakpercayaan *stakeholders* terhadap kinerja mereka (Mardiasmo, 2004).

Lane (2000), teori keagenan dapat juga diterapkan. *Agency theory* memandang bahwa banyak terjadinya *information asymmetry* yang berdampak pada penyelewengan atau korupsi oleh agen. Cara yang dapat digunakan oleh pemerintah untuk memperoleh kepercayaan masyarakat adalah dengan menunjukkan hasil dari kinerja keuangan pemerintah yang sudah dicapai (Osborne dan Gaebler, 1992 dalam Akbar dan Pilcher, 2012). Model keagenan yang sederhana mengasumsikan dua pilihan dalam kontrak yaitu *outcome-based*, yaitu adanya insentif yang memotivasi agen untuk mencapai kepentingan principal dan *behavioral-based*, yakni prinsipal harus memonitor perilaku agen (Carr dan Brower, 2000).

B. Teori Kepatuhan (*Compliance Theory*)

Kepatuhan berasal dari kata patuh, Kamus Besar Bahasa Indonesia (KBBI, 2012), patuh artinya suka dan taat kepada perintah atau aturan, dan berdisiplin. Kepatuhan berarti sifat patuh, taat, tunduk pada ajaran atau peraturan. Dalam kepatuhan yang dinilai adalah ketaatan semua aktivitas sesuai dengan kebijakan, aturan, ketentuan dan undang-undang yang berlaku. Sedangkan kepatutan lebih pada keluhuran budi pimpinan dalam mengambil keputusan. Jika melanggar kepatutan belum tentu melanggar kepatuhan. Selain itu, kepatuhan menentukan apakah pihak yang mengelolah barang milik daerah telah mengikuti prosedur, standar, dan aturan tertentu yang ditetapkan oleh pemerintah pusat. Hal

ini bertujuan untuk menentukan apakah semua telah sesuai dengan kondisi, peraturan, dan undang-undang yang berlaku.

Tyler (dalam Saleh, 2004) terdapat dua perspektif dasar kepatuhan pada hukum, yaitu instrumental dan normatif. Perspektif instrumental berarti individu dengan kepentingan pribadi dan tanggapan terhadap perubahan yang berhubungan dengan perilaku. Perspektif normatif berhubungan dengan moral dan berlawanan dengan kepentingan pribadi. Seseorang lebih cenderung patuh pada hukum yang dianggap sesuai dan konsisten dengan norma-norma mereka. Komitmen normatif melalui moralitas personal (*normative commitment through morality*) berarti patuh pada hukum karena hukum dianggap suatu keharusan, sedangkan komitmen normatif melalui legitimasi (*normative commitment through legitimacy*) berarti patuh pada peraturan karena otoritas penyusun hukum yang memiliki hak untuk mendikte perilaku (Sudaryanti, 2008 dalam Sulistyono, 2010).

Dalam organisasi modern, keberadaan suatu sistem merupakan inti yang menggerakkan roda organisasi sehingga dapat berjalan sesuai dengan visi dan misi yang dicanangkan. Sebuah sistem dapat dimaknai sebagai seperangkat aturan, tata tertib, bahkan budaya dalam organisasi yang memberikan petunjuk serta arahan bertindak dan berperilaku bagi anggota organisasi. Efektivitas peraturan dalam suatu sistem organisasi juga tidak terlepas dari faktor ketaatan atau kepatuhan dari tiap anggota organisasi terhadap aturan yang ada. (Kelman, 1958 dalam Sarwono 1997) membedakan kualitas ketaatan atau kepatuhan terhadap aturan dalam tiga jenis, yaitu :

1. Ketaatan yang bersifat *compliance*, yaitu jika seseorang taat terhadap suatu aturan hanya karena ia takut terkena sanksi.
2. Ketaatan yang bersifat *identification*, yaitu jika seseorang taat terhadap suatu aturan hanya karena takut hubungan baiknya dengan seseorang menjadi rusak.
3. Ketaatan yang bersifat *internalisation*, yaitu jika seseorang taat terhadap suatu aturan karena benar-benar ia merasa bahwa aturan tersebut materi dan spiritnya sesuai dengan nilai-nilai intrinsik yang dianutnya.

Peraturan berjalan kurang efektif bila derajat ketaatannya hanya berkisar di *compliance* atau *identification* saja. Sebaliknya, bila derajat kepatuhannya mencapai *internalisation*, berarti kualitas efektifitas peraturan tersebut sudah sangat tinggi, sehingga sistem berjalan sesuai dengan aturan yang ada tanpa menekankan fungsi kontrol yang ketat.

Kepatuhan terhadap hukum, norma-norma dan aturan-aturan membantu memelihara reputasi pemerintah daerah itu sendiri, sehingga sesuai dengan harapan dari pemerintah pusat yang menginginkan semua pemerintah daerah harus mematuhi aturan yang berlaku dalam hal ini peraturan tentang mengelola barang milik daerah. Apabila pemerintah daerah lalai menjalankan peran dan fungsi kepatuhan akan meningkatkan potensi penyalahgunaan asset daerah yang dapat berakibat kepada orang yang mengelola barang milik daerah tersebut berhadapan langsung dengan risiko hukum atau sanksi-sanksi hukum. Selain itu, apabila pemerintah lalai maka akan berdampak pula terhadap laporan keuangan

pemerintah daerah (LKPD) yang dapat memicu opini *disclaimer* dari Badan Pemeriksa Keuangan.

C. Standar Akuntansi Pemerintahan

Dalam UU No. 17 Tahun 2003 tentang Keuangan Negara dan UU No. 32 Tahun 2004 tentang Pemerintah Daerah disebutkan bahwa laporan pertanggungjawaban keuangan pemerintah pusat dan Pemerintah Daerah harus disajikan sesuai standar akuntansi pemerintahan. Dengan demikian, pada tanggal 13 Juni 2005, pemerintah menetapkan Peraturan Pemerintah No. 24 Tahun 2005 tentang Standar Akuntansi Pemerintahan yang berbasis kas menuju akrual. Laporan keuangan pokok yang harus disajikan oleh Pemerintah Daerah berdasarkan Peraturan Pemerintah No. 24 Tahun 2005 adalah Laporan Realisasi Anggaran, Neraca, Laporan Arus Kas, dan Catatan atas Laporan Keuangan (CaLK). Pada bulan Oktober tahun 2010 pemerintah mengeluarkan Peraturan Pemerintah No. 71 tahun 2010 tentang Standar Akuntansi Pemerintahan dengan basis akrual sebagai pengganti PP No. 24 tahun 2005. Namun, PP No. 71 tahun 2010 baru diterapkan paling lambat untuk laporan keuangan tahun anggaran 2015. PP No. 71 Tahun 2010 tidak hanya menerapkan basis akrual saja tetapi juga masih mengakomodir penerapan berbasis kas menuju akrual sebagaimana yang diatur dalam PP No. 24 Tahun 2005. Untuk menyempurnakan SAP, pemerintah juga mengeluarkan buletin teknis SAP. Buletin teknis SAP dimaksudkan untuk mengatasi masalah teknis akuntansi dan memberikan informasi yang berisi penjelasan teknis akuntansi sebagai pedoman bagi pengguna yang diatur dalam Buletin Teknis No. 3 (Susilawati, 2014).

Sebagai bentuk pengawasan atas laporan keuangan yang telah dibuat oleh pemerintah daerah, laporan keuangan tersebut harus diperiksa oleh BPK. Pemeriksaan dilakukan untuk memberikan pendapat atau opini atas kewajaran informasi keuangan yang disajikan dalam laporan keuangan. Salah satu kriteria pemberian opini menurut Undang-Undang Nomor 15 Tahun 2004 tentang Pemeriksaan Pengelolaan dan Tanggung Jawab Keuangan Negara Pasal 16 ayat (1) adalah pengungkapan yang cukup, dimana laporan keuangan harus mengungkapkan informasi yang wajib disajikan berdasarkan SAP. Salah satu komponen pokok dalam laporan keuangan adalah catatan atas laporan keuangan (CaLK). Informasi yang harus disajikan oleh Pemerintah Daerah dalam CaLK adalah sebagai berikut:

1. Menyajikan informasi tentang kebijakan fiskal atau keuangan, ekonomi makro, pencapaian target Undang-undang APBN/ Perda APBD, berikut kendala dan hambatan yang dihadapi dalam pencapaian target;
2. Menyajikan ikhtisar pencapaian kinerja keuangan selama tahun pelaporan;
3. Menyajikan informasi tentang dasar penyusunan laporan keuangan dan kebijakan-kebijakan akuntansi yang dipilih untuk diterapkan atas transaksi-transaksi dan kejadian-kejadian penting lainnya;
4. Mengungkapkan informasi yang diharuskan oleh Standar Akuntansi Pemerintahan yang belum disajikan pada lembar muka (*on the face*) laporan keuangan;

5. Mengungkapkan informasi untuk pos-pos aset dan kewajiban yang timbul sehubungan dengan penerapan basis akrual atas pendapatan dan belanja dan rekonsiliasinya dengan penerapan basis kas; dan
6. Menyediakan informasi tambahan yang diperlukan untuk penyajian yang wajar yang tidak disajikan pada lembar muka (*on the face*) laporan keuangan (Susilawati dan Dwi, 2014).

Karakteristik kualitatif itu dapat diartikan sebagai ukuran-ukuran normatif yang perlu diwujudkan dalam informasi akuntansi sehingga dapat memenuhi tujuannya. Adapun kriteria dan unsur-unsur pembentuk kualitas laporan keuangan yang menjadikan informasi dalam laporan keuangan pemerintah mempunyai nilai atau manfaat terdiri dari relevan, andal, dapat dibandingkan dan dapat dipahami.

Karakteristik kualitatif laporan keuangan adalah ukuran-ukuran normatif yang perlu diwujudkan dalam informasi akuntansi sehingga dapat memenuhi tujuannya. Agar dapat memenuhi kualitas yang dikehendaki, laporan keuangan pemerintah perlu memenuhi empat karakteristik berikut.

a. Relevan

Laporan keuangan dikatakan relevan apabila informasi yang termuat didalamnya dapat memengaruhi keputusan pengguna dengan membantu mereka mengevaluasi peristiwa masa lalu atau masa kini, memprediksi masa depan (*predictive value*), dan menegaskan atau mengoreksi hasil evaluasi mereka (*feedback value*). Selain itu informasi dapat dikatakan relevan jika disajikan tepat waktu dan lengkap.

b. Andal

Informasi dalam laporan keuangan bebas dari pengertian yang menyesatkan dan kesalahan material, menyajikan setiap fakta secara jujur, serta dapat diverifikasi. Penggunaan informasi yang relevan, tetapi hakikat atau penyajiannya tidak dapat diandalkan, maka informasi tersebut secara potensial dapat menyesatkan.

c. Dapat dibandingkan

Informasi yang termuat dalam laporan keuangan akan lebih berguna jika dapat dibandingkan dengan laporan keuangan periode sebelumnya atau laporan keuangan entitas pelaporan lain pada umumnya.

d. Dapat dipahami

Informasi yang disajikan dalam laporan keuangan dapat dipahami oleh pengguna dan dinyatakan dalam bentuk serta istilah yang disesuaikan dengan batas pemahaman para pengguna. Sehubungan dengan hal ini, pengguna diasumsikan memiliki pengetahuan yang memadai atas kegiatan dan lingkungan operasi entitas pelaporan, serta adanya kemauan pengguna untuk mempelajari informasi yang dimaksud (Hariadi, 2010).

Laporan keuangan merupakan laporan terstruktur mengenai posisi keuangan dan transaksi-transaksi yang dilakukan oleh suatu entitas pelaporan. Tujuan umum laporan keuangan adalah menyajikan informasi mengenai posisi keuangan, realisasi anggaran, arus kas, dan kinerja keuangan suatu entitas pelaporan yang bermanfaat bagi para pengguna dalam membuat dan mengevaluasi keputusan mengenai alokasi sumber daya. Secara spesifik, tujuan laporan

keuangan pemerintah adalah menyajikan informasi yang berguna untuk pengambilan keputusan dan untuk akuntabilitas entitas pelaporan atas sumber daya yang dipercayakan kepadanya (Susilawati dan Dwi, 2014).

Mardiasmo (2002), menyebutkan tujuan dan fungsi laporan keuangan sektor publik sebagai berikut.

1) Kepatuhan dan pengelolaan (*compliance and stewardship*)

Laporan keuangan digunakan untuk memberikan jaminan kepada pengguna laporan keuangan dan pihak otoritas penguasa bahwa pengelolaan sumber daya telah dilakukan sesuai dengan ketentuan hukum dan peraturan lain yang telah ditetapkan.

2). Akuntabilitas dan pelaporan retrospespektif

Laporan keuangan digunakan sebagai bentuk pertanggungjawaban kepada public. Laporan keuangan digunakan untuk memonitor kerja dan mengevaluasi manajemen, memberikan dasar untuk mengamati tren antar kurun waktu, pencapaian atas tujuan yang telah ditetapkan, dan membandingkannya dengan kinerja organisasi lain yang sejenis jika ada.

D. Temuan Audit

Jones dan Pendlebury (2000), menyatakan bahwa institusi yang mengelola dan menjalankan audit sektor publik berbeda dengan sektor swasta, hal ini disebabkan oleh pengaruh dari undang-undang tertentu. Perbedaan disebabkan karena latar belakang institusi dan hukum menjadikan audit sektor publik memiliki prosedur, tanggung jawab dan peran yang lebih luas dibandingkan sektor swasta (Jones dan Pendlebury, 2000). Di *United Stated* ini dikenal dengan

“*expanded scope audit*” sedangkan di Kanada disebut “*comprehensive auditing*”. Audit sektor publik yang lebih luas dari perundang-undangan audit untuk sektor swasta dapat dilihat dengan adanya audit kepatuhan, audit ekonomi, efisiensi dan efektivitas yang memiliki ketentuan yang jelas selain atestasi atas laporan keuangan (Jones dan Pendlebury, 2000).

Pemeriksaan adalah proses identifikasi masalah, analisis, dan evaluasi yang dilakukan secara independen, objektif, dan profesional, berdasarkan standar pemeriksaan untuk menilai kebenaran, kecermatan, kredibilitas, dan keandaan informasi mengenai pengelolaan dan tanggungjawab keuangan negara. Menurut Panduan Manajemen Pemeriksaan BPK (2008), temuan pemeriksaan (TP) merupakan temuan atau indikasi permasalahan yang diperoleh selama pemerlksaan. Pada dasarnya temuan pemeriksaan terkait dengan:

1. Ketidakpatuhan terhadap ketentuan perundang-undangan, penyimpangan dan ketidakpatutan yang material untuk dilaporkan
2. Kelemahan sistem pengendalian Intern yang material untuk dilaporkan
3. Kegagalan suatu program yang diperiksaksa
4. Ketidaksesuaian kondisi dengan krteria yang ditetapkan.

Hariadi (2010), Temuan pemeriksaan memiliki arti penting untuk disampaikan kepada entitas yang diperiksa dengan didukung oleh fakta dan informasi yang akurat, berhubungan dengan permasalahan yang diperoleh dari pemeriksaan lapangan yang mempunyai nilai yang material. Berdasarkan temuan pemeriksaan tersebut, pimpinan entitas yang diperiksa memberikan tanggapan. Temuan pemeriksaan memuat unsur sebagai berikut:

- a. Judul, berisi satu frase yang terdiri keuangan. Arthur W. Holmes dari dua atau lebih kata, tetapi dan David C. Bums, kecurangan adalah bukan kalimat, singkat dan jelas suatu salah saji atas suatu fakta bersifat yang menggambarkan kondisi atau material yang diketahui tidak benar atau kombinasi kondisi sebagai akibat disajikan dengan mengabaikan prinsip yang signifikan.
- b. Kondisi, berisi data atau informasi bukti atas suatu keadaan yang disajikan secara objektif dan relevan berdasarkan fakta yang ditemukan pemeriksa di lapangan.
- c. Akibat, menjelaskan secara logis pengaruh dari perbedaan antar kondisi (apa yang ditemukan pemeriksa) dengan kriteria (apa yang seharusnya terjadi).
- d. Sebab, memberikan bukti yang meyakinkan mengenai faktor yang menjadi sumber perbedaan antara kondisi dan kriteria.
- e. Komentar instansi, merupakan tanggapan oleh entitas yang diperiksa terhadap indikasi temuan. Komentar instansi tidak harus diperoleh dalam suatu pelaksanaan pemeriksaan. Temuan Pemeriksaan ini disampaikan kepada pimpinan entitas yang diperiksa sebagai lampiran dari laporan hasil pemeriksaan (LHP) (Hariadi, 2010).

Audit sebagai hasil dari proses perbandingan antara apa yang seharusnya terdapat dengan apa yang ternyata terdapat. Secara singkat dinyatakan bahwa temuan audit adalah penyimpangan dari norma atau standar yang telah ditetapkan. Ramadhany 2004 dalam Hariadi (2010), mengemukakan bahwa terdapat dua jenis salah saji yaitu kekeliruan (*errors*) dan kecurangan (*fraud*). Kekeliruan adalah

salah saji yang tidak disengaja sedangkan kecurangan disengaja. Contoh kekeliruan adalah salah menghitung besarnya uang lembur yang dihitung berdasarkan jam lembur pegawai. Jack Bologna dalam Hariadi (2010), mendefinisikan kecurangan sebagai suatu tindakan kriminal yang dilakukan dengan upaya penipuan guna mendapatkan keuntungan dari sisi keuangan.

F. Opini Audit

Dalam Petunjuk Teknis Pemeriksaan atas Laporan Keuangan Pemerintah Daerah (2007) menyebutkan bahwa Pendapat auditor mengenai kewajaran laporan keuangan yang biasa disebut opini, terdiri dari empat jenis, yaitu:

1. Wajar tanpa pengecualian (*unqualified opinion*) Menyatakan bahwa LKPD disajikan secara wajar dalam semua hal yang material sesuai dengan Standar akuntansi Pemerintahan.
2. Wajar dengan Pengecualian (*qualified opinion*) Menyatakan bahwa LKPD disajikan secara wajar dalam semua hal yang material sesuai SAP, kecuali dampak hal-hal yang berhubungan dengan yang dikecualikan. Hal-hal yang dikecualikan dinyatakan dalam laporan hasil pemeriksaan yang memuat opini tersebut.
3. Tidak Wajar (*adverse opinion*) Menyatakan bahwa LKPD tidak disajikan secara wajar posisi keuangan sesuai dengan SAP.
4. Menolak memberikan pendapat (*disclaimer opinion*) Menyatakan bahwa LKPD tidak dapat diyakini kewajarannya dalam semua hal yang material sesuai dengan SAP. Ketidakyakinan tersebut disebabkan oleh pembatasan lingkup pemeriksaan dan hal tersebut harus diungkapkan dalam laporan

hasil pemeriksaan yang memuat opini tersebut (Ramadhany 2004 dalam Hariadi, 2010).

Berdasarkan petunjuk teknis, penetapan opini dilakukan dengan mempertimbangkan (1) Pasal 16 UU No. 15 tahun 2004 dan (2) Standar Pemeriksaan Keuangan Negara. Berdasarkan penjelasan Pasal 16 ayat (1) UU No. 15 Tahun 2004, opini merupakan pernyataan profesional pemeriksa mengenai kewajaran informasi keuangan yang disajikan dalam laporan keuangan yang didasarkan pada kriteria :

- a. Kesesuaian dengan standar akuntansi pemerintahan
- b. Kecukupan Pengungkapan
- c. Kepatuhan terhadap peraturan perundang-undangan, dan
- d. Efektifitas sistem pengendalian intern. Dalam melaksanakan pemeriksaan, BPK memperhatikan laporan aparat pengawasan intern pemerintah (Ramadhany, 2004 dalam hariadi, 2010).

F. Kerangka Konseptual



BAB III

METODOLOGI PENELITIAN

A. Jenis Penelitian dan Lokasi Penelitian

Penelitian ini merupakan jenis penelitian kuantitatif. Penelitian kuantitatif adalah suatu metode penelitian yang bersifat induktif, objektif, dan ilmiah dimana data yang diperoleh berupa angka-angka atau pernyataan-pernyataan yang dinilai, yang dianalisis dengan analisis statistik. Metode penelitian kuantitatif dapat diartikan sebagai metode penelitian yang berdasarkan pada filsafat positivisme (Sugiyono, 2012).

Pendekatan yang digunakan pada penelitian ini yaitu pendekatan deskriptif. Pendekatan deskriptif bertujuan untuk mengumpulkan data sebanyak-banyaknya agar mendapatkan hasil yang mewakili daerah yang luas penelitiannya. Penelitian ini dilakukan pada inspektorat daerah kabupaten Jeneponto tahun 2017.

B. Populasi dan Sampel

Sugiyono (2013: 80) Populasi adalah wilayah generalisasi yang terdiri atas obyek atau subyek yang mempunyai kualitas dan karakteristik tertentu yang ditetapkan oleh peneliti untuk dipelajari dan kemudian ditarik kesimpulannya. Sampel adalah bagian dari jumlah dan karakteristik yang dimiliki oleh populasi tersebut. Sampel mewakili keseluruhan populasi yang ada. Dari sampel tersebut akan mempermudah dalam melakukan analisis dan mendapatkan kesimpulan (Sugiyono, 2013: 81).

Populasi dalam penelitian ini adalah seluruh auditor inspektorat kabupaten Jeneponto. Dari populasi yang ada akan ditentukan sampel dengan teknik cara *purposive sampling*. *Purposive sampling* adalah menentukan sampel dengan kriteria tertentu. Kriteria tersebut adalah auditor yang sudah bekerja minimal dua tahun pada inspektorat daerah kabupaten jeneponto.

C. Jenis dan Sumber Data

1. Jenis Data

Jenis data yang digunakan dalam penelitian ini adalah data subjek.

2. Sumber Data

Sumber data dalam penelitian ini menggunakan data primer dan data sekunder. Sugiyono (2012), mendefinisikan data primer adalah sumber data yang diperoleh secara langsung dari sumber asli pihak pertama. Data sekunder adalah sumber data penelitian yang diperoleh secara tidak langsung dan melalui media perantara (diperoleh dan dicatat oleh pihak lain) (Indriantoro dan Supomo, 2002). Sumber data berasal dari hasil jawaban kuesioner yang disebar pada auditor inspektorat daerah kabupaten Jeneponto dan hasil temuan audit.

D. Metode Pengumpulan Data

Metode pengumpulan data dalam penelitian ini yaitu:

1. Kuesioner adalah jawaban atas pernyataan yang diisi oleh responden dibuat dengan menggunakan skala likert, yaitu dengan interval 1-5. Skala likert ini digunakan untuk mengukur sikap, pendapat dan persepsi seseorang atau sekelompok orang tentang fenomena sosial (Sugiyono, 2013:199).

Untuk analisis kuantitatif, maka jawaban responden diberi skor sebagai berikut:

No	Sikap Responden	Skor
1	Sangat tidak setuju	1
2	Tidak setuju	2
3	Ragu-ragu	3
4	Setuju	4
5	Sangat setuju	5

(Ghozali, 2011:12)

2. Dokumen

Data sekunder dalam penelitian ini diperoleh melalui teknik pengumpulan data riset dokumen. Analisis dokumen atau analisis isi merupakan metode yang meliputi pengumpulan data dan informasi melalui pengujian arsip dan dokumen (Umar, 2003:57). Dokumen yang dimaksud dalam penelitian ini berupa Laporan keuangan pemerintah daerah.

3. Observasi

Observasi adalah suatu proses yang kompleks, suatu proses yang tersusun dari berbagai proses biologis dan psikologis. Dua diantara yang terpenting adalah proses-proses pengamatan dan ingatan (Sugiyono, 2013: 145).

E. Metode Analisis Data

Data yang dikumpulkan pada penelitian ini diolah dan dianalisis dengan alat-alat statistik sebagai berikut:

1. Statistik Deskriptif

Statistik deskriptif adalah statistik yang digunakan untuk menganalisis data dengan cara mendiskripsikan atau menggambarkan data yang telah terkumpul sebagaimana adanya tanpa bermaksud membuat kesimpulan yang berlaku umum atau generalisasi (Sugiyono, 2012). Termasuk dalam statistik antara lain penyajian data melalui tabel, grafik, diagram lingkaran, pictogram, perhitungan modus, median, mean, maximum, minimum, perhitungan desil, persentil, penyebaran data melalui perhitungan rata-rata, standar deviasi, dan perhitungan presentase (Sugiyono, 2012)

2. Uji Kualitas Data

Penelitian yang mengukur variabel dengan menggunakan instrumen kuesioner harus dilakukan pengujian kualitas terhadap data yang diperoleh. Pengujian ini bertujuan untuk mengetahui apakah instrumen yang digunakan valid dan *reliable* sebab kebenaran data yang diolah sangat menentukan kualitas hasil penelitian (Ghozali, 2011:49).

a. Uji Validitas

Validitas adalah suatu ukuran yang menunjukkan tingkat keabsahan dan kevaliditas suatu alat ukur atau instrument penelitian. Validitas menunjukkan seberapa baik suatu instrumen yang dibuat mengukur konsep

tertentu yang ingin diukur (Sekaran, 2010). Alat pengukur yang absah akan mempunyai validitas yang tinggi, begitu pula sebaliknya.

b. Uji Reliabilitas

Reliabilitas adalah indeks yang menunjukkan sejauh mana suatu pengukuran tanpa bias (bebas kesalahan) dan karena itu menjamin pengukuran yang konsisten lintas waktu dan lintas beragam item dalam instrumen (Sekaran, 2010). Untuk menguji reliabilitas atau keandalan alat ukur atau instrumen dalam penelitian ini digunakan koefisien *Alpha Cronbach*. Koefisien keandalan menunjukkan mutu seluruh proses pengumpulan data suatu penelitian.

3. Uji Asumsi Klasik

Uji asumsi klasik dilakukan agar memperoleh hasil regresi yang bisa dipertanggungjawabkan dan mempunyai hasil yang tidak bias. Dari pengujian tersebut asumsi-asumsi yang harus dipenuhi adalah tidak terdapat korelasi yang erat antara variabel independen (multikolinearitas), dan tidak terjadi ketidaksamaan varian dari residual satu pengamatan ke pengamatan yang lain (heterokedastisitas), data yang dihasilkan terdistribusi normal. Adapun pengujian asumsi klasik terdiri dari:

a. Uji Normalitas

Ghozali (2011) menyatakan Uji normalitas digunakan untuk menguji apakah dalam sebuah model regresi, variabel bebas atau variabel terikat kedua-duanya mempunyai distribusi normal atau tidak. Uji normalitas data dilakukan dengan menggunakan uji *Kolmogrov Smirnov* satu arah. Apabila

nilai Z statistiknya tidak signifikan maka suatu data disimpulkan terdistribusi secara normal. Uji *Kolmogrov smirnov* dipilih dalam penelitian ini karena uji ini dapat secara langsung menyimpulkan apakah data yang ada terdistribusi normal secara statistik atau tidak. Sementara uji normalitas data yang lain seperti dari statistika deskriptif dirasa tidak efisien karna memerlukan kesimpulan tambahan.

b. Uji Multikolinieritas

Uji ini bertujuan apakah model regresi ditemukan adanya korelasi antara variabel bebas (Ghozali, 2011). Model regresi yang baik seharusnya tidak terjadi korelasi diantara variabel independen multikolinieritas dapat dilihat dari nilai toleransi dan lawannya *variance inflation factor* (VIF). Pengujian ini dapat dilihat dari nilai VIF menggunakan persamaan $VIF = 1 / Tolerance$ mengukur variabilitas-variabel bebas yang terpilih yang tidak dijelaskan oleh variabel bebas lainnya. Jadi, nilai *Tolerance* yang rendah sama dengan nilai VIF yang tinggi (karena $VIF: 1/Tolerance$). Nilai *cutoff* yang umum dipakai untuk menunjukkan adanya multikolinieritas adalah nilai $Tolerance > 0,10$ atau sama dengan nilai $VIF < 10$ (Ghozali, 2011).

c. Uji Heteroskedastisitas

Uji heteroskedastisitas bertujuan untuk menguji apakah dalam model regresi terjadi ketidaksamaan varian dari residual pengamatan satu ke pengamatan yang lain. Jika varian dari residual satu ke pengamatan lain tetap, maka disebut Homoskedastisitas begitu juga sebaliknya jika berbeda disebut *Heteroskedastisitas*. Model regresi yang baik adalah yang Homokedastisitas

bukan *Heteroskedastisitas*. Uji ini dapat dilakukan dengan melihat grafik plot antara nilai prediksi variabel (Z_{PRED}) dengan nilai residualnya $SRESID$. Model regresi yang baik jika *variance* dari residual satu pengamatan ke pengamatan lain tetap sehingga diidentifikasi tidak terdapat *heteroskedastisitas* (Adyani, 2011).

4. Uji Hipotesis

a. Analisis Regresi Linear Berganda

Pengujian hipotesis terhadap pengaruh variabel independen terhadap variabel dependen dilakukan dengan menggunakan analisis regresi linier berganda. Analisis regresi digunakan untuk memprediksi pengaruh lebih dari satu variabel bebas terhadap satu variabel tergantung, baik secara parsial maupun simultan.

Rumus untuk menguji pengaruh variable independen terhadap variable dependen yaitu :

$$Y = \alpha + \beta_1 X_1 + \beta_2 X_2 + \beta_3 X_3 + e$$

Keterangan :

Y = Opini Audit

α = Konstanta

X_1 = Penerapan standar akuntansi pemerintah

X_2 = Temuan audit

$\beta_1 - \beta_2$ = Koefisien regresi berganda

e = *Error term*

Uji hipotesis ini dilakukan melalui uji koefisien determinasi dan uji regresi secara parsial (t-test):

1) Analisis Koefisien Determinasi

Koefisien determinasi (R^2) pada intinya bertujuan untuk mengukur seberapa jauh kemampuan model dalam menerangkan variasi variabel dependen. Nilai koefisiendeterminasi adalah antara nol dan satu. Nilai R^2 mempunyai interval antara 0 sampai 1 ($0 \leq R^2 \leq 1$). Jika nilai R^2 bernilai besar (mendeteksi 1) berarti variabel bebas dapat memberikan hampir semua informasi yang dibutuhkan untuk memprediksi variabel dependen. Sedangkan jika R^2 bernilai kecil berarti kemampuan variabel bebas dalam menjelaskan variabel dependen sangat terbatas.

Kriteria untuk analisis koefisien determinasi adalah:

- a) Jika K_d mendekati nol (0) berarti pengaruh variabel independen terhadap variabel dependen tidak kuat.
- b) Jika K_d mendekati satu (1) berarti pengaruh variabel independen terhadap variabel dependen kuat.

2) Uji Regresi Secara Simultan

Uji F dilakukan untuk mengetahui pengaruh dari variabel-variabel bebas secara bersama-sama terhadap variabel terikat. Menentukan kriteria uji hipotesis dapat diukur dengan syarat:

- a) Membandingkan t hitung dengan t tabel

(1) Jika $t_{hitung} > t_{tabel}$ maka hipotesis diterima. Artinya variabel independen secara bersama-sama mempengaruhi variabel dependen secara signifikan.

- (2) Jika $t_{\text{hitung}} < t_{\text{tabel}}$ maka hipotesis ditolak. Artinya variabel independen secara bersama-sama tidak mempengaruhi variabel dependen secara signifikan.

b) Melihat *Probabilities Values*

Berdasarkan nilai probabilitas dengan $\alpha = 0,05$:

- (1) Jika probabilitas $> 0,05$, maka hipotesis ditolak
 (2) Jika probabilitas $< 0,05$, maka hipotesis diterima

3) Uji Regresi Secara Parsial

Uji T digunakan untuk menguji hipotesis secara parsial guna menunjukkan pengaruh tiap variabel independen secara individu terhadap variabel dependen. Uji T adalah pengujian koefisien regresi masing-masing variabel independen terhadap variabel dependen untuk mengetahui seberapa besar pengaruh variabel dependen terhadap variabel dependen secara individu terhadap variabel dependen. Penetapan untuk mengetahui hipotesis diterima atau ditolak ada dua cara yang dapat dipilih yaitu:

a) Membandingkan t_{hitung} dengan t_{tabel}

- (1) Jika $t_{\text{hitung}} > t_{\text{tabel}}$ maka hipotesis diterima. Artinya ada pengaruh signifikan dari variabel independen secara individual terhadap variabel dependen.
 (2) Jika $t_{\text{hitung}} < t_{\text{tabel}}$ maka hipotesis ditolak. Artinya tidak ada pengaruh signifikan dari variabel independen secara individual terhadap variabel dependen

b) Melihat *Probabilities Values*

Berdasarkan nilai probabilitas dengan $\alpha = 0,05$:

- (1) Jika probabilitas $> 0,05$, maka hipotesis ditolak
 (2) Jika probabilitas $< 0,05$, maka hipotesis diterima

- (3) Jika hasil penelitian tidak sesuai dengan arah hipotesis (positif atau negatif) walaupun berada dibawah tingkat signifikan, maka hipotesis ditolak.



BAB IV

HASIL PENELITIAN DAN PEMBAHASAN

A. *Gambaran Umum Objek Penelitian*

Objek penelitian yang digunakan dalam penelitian ini adalah Inspektorat daerah. Inspektorat Kabupaten Jeneponto yang baru dibentuk Tahun 2008 sesuai Peraturan Daerah Kabupaten Jeneponto Nomor 4 Tahun 2008 tentang Pembentukan Organisasi dan Tata Kerja Lembaga Teknis Daerah Kabupaten Jeneponto mempunyai peranan dan fungsi yang sangat penting dan strategis dalam pengelolaan pemerintahan dan pengembangan daerah. Dalam rangka pelaksanaan pembangunan daerah, Inspektorat selaku penanggung jawab utama penyelenggaraan pembangunan di bidang Pengawasan, perlu menyusun Rencana Strategis yang akan dijadikan pedoman di dalam melaksanakan tugas pokok lima tahun kedepan. Berkaitan dengan penerapan Otonomi Daerah, maka Pemerintah Daerah Kabupaten Jeneponto melalui Inspektorat perlu penekanan Prioritas Kebijakan Program Pembangunan di bidang Pengawasan sesuai dengan kondisi, situasi dan kebutuhan daerah.

1. Dasar Hukum Organisasi

Berdasarkan Peraturan Daerah Kabupaten Jeneponto Nomor 4 Tahun 2008 Tentang Pembentukan Organisasi dan Tata Kerja Lembaga Teknis Daerah Kabupaten Jeneponto disebutkan bahwa Inspektorat mempunyai tugas pokok menyelenggarakan urusan dibidang pengawasan berdasarkan asas desentralisasi, dekonsentrasi, dan tugas pembantuan. Penyusunan Peraturan Daerah tersebut, mengacu pada Peraturan

Menteri Dalam Negeri Nomor 64 Tahun 2007 tentang Pedoman Teknis Organisasi dan Tata Kerja Inspektorat Provinsi dan Kabupaten/Kota.

2. Struktur Organisasi

Inspektorat merupakan unsur pengawas penyelenggaraan pemerintah daerah, yang dipimpin oleh seorang Inspektur yang bertanggungjawab langsung kepada Bupati dan secara teknis administratif mendapat pembinaan dari Sekretaris Daerah. Inspektorat memiliki tugas untuk melakukan pengawasan terhadap pelaksanaan urusan pemerintah di daerah, pelaksanaan pembinaan atas penyelenggaraan pemerintah desa dan pelaksanaan urusan pemerintah desa, serta melaksanakan ketatausahaan Inspektorat. Susunan Organisasi Inspektorat terdiri dari :

- a. Inspektur ;
- b. Sekretaris, terdiri atas :
 - 1). Sub Bagian Umum dan Kepegawaian;
 - 2) Sub Bagian Program;
 - 3) Sub Bagian Keuangan;
- c. Inspektur Pembantu Wilayah I, terdiri atas :
- d. Inspektur Pembantu Wilayah II, terdiri atas :
- e.. Inspektur Pembantu Wilayah III, terdiri atas :
- f. Inspektur Pembantu Wilayah IV, terdiri atas :
- g. Kelompok Jabatan Fungsional

Dari Organisasi tersebut diatas mengalami perubahan berdasarkan rekomendasi dari Inspektorat Provinsi Sulawesi Selatan yang mengharapakan untuk tidak ada lagi jabatan struktural dibawah Inspektur Pembantu Wilayah dengan alasan bahwa karena telah ada P2UPD.

3. VISI DAN MISI

a. Visi Organisasi

Inspektorat kabupaten Jeneponto periode 2014-2018, mempunyai Visi: *“Mewujudkan Aparatur Inspektorat Kabupaten Jeneponto Yang Bersih Dan Berwibawa Dalam Penyelenggaraan Pemerintahan Daerah Melalui Pengawasan Yang Profesional”*

Makna profesional adalah suatu upaya untuk menghasilkan kinerja maksimal, dari sebuah organisasi yang dinamis dengan dukungan sumber daya aparatur yang mempunyai kompetensi baik dalam menjalankan fungsi pengawasan dalam mendorong Tata Kelola Pemerintahan yang baik dalam mengawal Visi, Misi, dan Program-Program strategis Bupati/Wakil Bupati Periode 2014-2019, sedangkan makna Responsif adalah suatu upaya organisasi untuk senantiasa tanggap terhadap kondisi lingkungan yang berpengaruh.

b. Misi Organisasi

Adapun yang menjadi Misi Inspektorat Kabupaten Jeneponto 2014-2018 adalah:

- 1) Meningkatkan Kemampuan Aparat Inspektorat Kabupaten Jeneponto melalui Pendidikan Fungsional baik Formal maupun Informal.
- 2) Meningkatkan Peran Inspektorat Kabupaten Jeneponto di Bidang Pengawasan Aparatur dan Keuangan dalam Rangka Menunjang Tercapainya Visi dan Misi Pemerintah Kabupaten Jeneponto.
- 3) Mendorong dan memberikan kontribusi bagi Terselenggaranya Manajemen Tertib Administrasi dalam Penyelenggaraan Pemerintahan.

4. Nilai Organisasi Dan Tujuan

a. Nilai Organisasi

Nilai-nilai yang perlu diterapkan untuk mendukung pencapaian Sasaran dan Tujuan Inspektorat Kabupaten Jenepontoesuai dengan visi dan misi yang telah ditempuh. Nilai-nilai tersebut adalah:

- 1) Transparansi/keterbukaan
- 2) Inovatif
- 3) Profesionalisme
- 4) Responsif
- 5) Akuntabel
- 6) Kreatif

Dengan demikian baik nilai-nilai umum dalam pemerintahan (Prinsip-Prinsip Good Governance), maupun nilai-nilai Lokal (Kearifan Lokal) menjadi dasar mengantar pencapaian tujuan Misi dan Visi /Inspektorat Kabupaten Jeneponto.

b. Tujuan dan Sasaran

Visi dan Misi Inspektorat Kabupaten Jeneponto mempunyai tujuan meningkatkan kualitas hasil pembinaan dan pengawasan kepada SKPD maupun kepada Pemerintah Kabupaten Jeneponto dengan sasaran pokok meningkatnya kinerja SKPD maupun kepada Pemerintah Kabupaten Jeneponto serta berkurangnya penyimpangan Aparat, sehingga good governance dapat tercapai

5. Kebijakan Dan Program

Untuk mengimplementasikan Visi dan Misi Inspektorat Kabupaten Jeneponto guna mendorong penyelenggaraan Pemerintahan yang baik dan bersih serta efektif dan efisien dalam pencapaian Visi dan Misi Bupati/Wakil Bupati, perlu menetapkan serangkaian langkah strategis yang konseptual, sistematis, realistis dan konstruktif.

Berbagai kecenderungan dan fenomena yang terjadi perlu disikapi dan dikenali secara cermat dalam rangka penetapan agenda aksi yang tepat guna memberikan respon agar pengawasan yang dilaksanakan dapat efektif.

a. Kebijakan

- 1) Peningkatan Kompetensi Aparat Pengawas Interen Pemerintah dilaksanakan melalui keikutsertaan Aparat Pengawas Pemerintah Daerah dalam Pendidikan dan Diklat Teknis Kepengawasan maupun Ilmu pendukung lainnya.

- 2) Peningkatan kualitas Laporan Hasil Pemeriksaan melalui koordinasi dan sinergitas antar Aparat Pengawas Pemerintah Daerah maupun dengan Objek Pemeriksaan.
- 3) Peningkatan sarana dan prasarana penunjang bagi Aparat Pengawas Interen Pemerintah.
- 4) Meningkatkan manfaat atau nilai tambah dari pelaksanaan pembinaan dan pengawasan fungsional dengan menetapkan peran Inspektorat sebagai *Consultant Partner*.
- 5) Mengembangkan *Early Warning System* sebagai tindakan preventif dalam pengadaan barang/jasa khususnya yang berhubungan dengan pembangunan fisik.
- 6) Mengembangkan pelayanan publik melalui pemanfaatan teknologi informasi.
- 7) Mengoperasionalkan keterbukaan informasi sehingga meningkatkan kepercayaan terhadap Pemerintah Kabupaten Jeneponto.

b. Program dan Kegiatan

Untuk mengefektifkan pelaksanaan garis kebijakan pokok dan strategi tersebut diatas diperlukan berbagai langkah-langkah nyata yang bersifat strategis dalam bentuk agenda program aksi. Program ini selain merupakan langkah strategis, juga akan menggambarkan kondisi Inspektorat yang diharapkan akan dicapai, yang merupakan langkah untuk mencapai visi dan misi yang diembannya, sebagai berikut:

1) Program Pelayanan Administrasi Perkantoran

- a) Penyediaan Jasa Komunikasi, Sumber Daya Air dan Listrik.
- b) Penyediaan Jasa Pemeliharaan dan Perizinan Kendaraan Dinas/Operasional.
- c) Penyediaan Jasa Administrasi Keuangan.
- d) Penyediaan Bahan Bacaan dan Peraturan Perundang-Undangan.
- e) Rapat-Rapat Koordinasi Konsultasi Keluar Daerah
- f) Rapat-Rapat Koordinasi dan Konsultasi Dalam Daerah.
- g) Pelaksanaan Administrasi Umum SKPD.

2) Program Peningkatan Sarana dan Prasarana Kantor

- a) Pengadaan Perlengkapan Gedung Kantor.
- b) Pengadaan Mobeleur.
- c) Pemeliharaan Rutin/berkala Perlengkapan Gedung Kantor.
- d) Pemeliharaan dan Penataan Halaman Kantor.

3) Program Peningkatan Disiplin Aparatur

- a) Pengadaan Pakaian Korpri.

4) Program Peningkatan Kapasitas Sumber Daya Aparatur

- a) Pendidikan dan Pelatihan Formal.

5) Program Peningkatan Pengembangan Sistem Pelaporan Capaian Kinerja dan Keuangan

- a) Penyusunan Laporan Capaian Kinerja dan Ikhtisar Realisasi Kinerja SKPD.
- b) Penyusunan Laporan Keuangan Semesteran.
- c) Penyusunan Pelaporan Keuangan Akhir Tahun.

- d) Pemeriksaan Laporan Persediaan Fisik Akhir Tahun SKPD.
 - 6) Program Perencanaan Pembangunan
 - a) Penyusunan Rencana Kerja.
 - b) Penyusunan RKA dan DPA SKPD Tahun 2017.
 - c) Penyusunan Profil.
 - 7) Program Peningkatan Sistem Pengawasan Internal Dan Pengendalian Pelaksanaan Kegiatan KDH
 - a) Penanganan Kasus Pengaduan dilingkungan Pemerintah Daerah.
 - b) Pengendalian Manajemen Pelaksanaan Kebijakan KDH (PKPT).
 - c) Inventarisasi Temuan Pengawasan.
 - d) Tindak Lanjut Hasil Temuan Pengawasan.
 - e) Penilaian Angka Kredit bagi Pejabat Fungsional.
 - 8) Program Peningkatan Profesionalisme Tenaga Pemeriksa Dan Aparatur Pengawasan
 - 9) Pelatihan Pengembangan Tenaga Pemeriksa dan Aparatur Pengawasan.
 - 10) Program Penataan Dan Penyempurnaan Sistem Dan Prosedur Pengawasan
 - a) Pelaksanaan Reviu Laporan Keuangan PEMDA.

B. Tempat dan Waktu Penelitian

Penelitian ini dilakukan di Inspektorat daerah kabupaten jeneponto. Pengumpulan data dilakukan melalui penyebarran kuesioner penelitian secara langsung kepada para responden. Penyebaran kuesioner berlangsung selama 30 hari, yaitu dimulai 18 Januari 2017 sampai tanggal 18 Februari 2017.

C. Gambaran Responden

1. Karakteristik Responden

Adapun penyebaran kuesioner tersebut dapat dilihat pada tabel di bawah ini:

Tabel 4.1

Data Kuesioner

No	Keterangan	Jumlah Kuesioner	Persentase
1	Kuesioner yang disebarikan	32	100%
2	Kuesioner yang tidak kembali	0	0%
3	Kuesioner yang kembali	32	100%
4	Kuesioner yang cacat	0	0%
5	Pengalaman kerja dibawah 1 tahun	0	0%
6	Kuesioner yang dapat diolah	32	100%
n sampel = 32			
Responden Rate = $(32/32) \times 100\% = 100\%$			

Sumber: Data primer yang diolah (2017)

Tabel 4.1 menunjukkan bahwa kuesioner yang disebarikan berjumlah 32 butir kembali 100% dan dapat diolah secara keseluruhan.

Terdapat 4 karakteristik responden yang dimasukkan dalam penelitian ini, yaitu jenis kelamin, usia, pendidikan tertinggi, dan lama bekerja sebagai auditor. Karakteristik responden tersebut akan dijelaskan lebih lanjut pada tabel mengenai data responden sebagai berikut:

a. Jenis Kelamin

Responden auditor sebanyak 32 dapat dilihat pada tabel 4.3. Tabel 4.3 menunjukkan bahwa jumlah responden yang paling banyak adalah responden berjenis

kelamin laki-laki sebanyak 19 orang atau sebesar 59,4% sedangkan sisanya yakni 13 orang atau sebesar 40,6% merupakan responden perempuan.

Tabel 4.2
Karakteristik Responden Berdasarkan Jenis Kelamin

No	Jenis Kelamin	Jumlah	Persentase
1	Laki-laki	19	59,4%
2	Perempuan	13	40,6 %
Jumlah		32	100 %

Sumber: Data primer yang diolah (2017)

b. Usia

Usia responden Auditor dalam penelitian ini sebagian besar berumur antara 26-35 tahun sebanyak 4 responden atau sebesar 12,5%, dilanjutkan dengan umur antara 36-50 tahun yaitu sebanyak 21 responden atau sebesar 65,6%, sedangkan responden yang berumur diatas 50 tahun sebanyak 7 responden atau sebesar 21,9%,.

Tabel 4.3
Karakteristik Responden Berdasarkan Usia

No	Usia	Jumlah	Persentase
1	<25 Tahun	0	0 %
2	26-35 Tahun	4	12,5 %
3	36-50 Tahun	21	65,6 %
4	>50 tahun	7	21,9 %
Jumlah		32	100 %

Sumber: Data primer yang diolah (2017)

c. Tingkat Pendidikan

Hasil olah data untuk pendidikan responden dapat dilihat pada tabel 4.4. tabel ini menunjukkan bahwa tingkat pendidikan responden yang paling banyak berada pada strata 1 (S1) sebanyak 21 responden atau sebesar 65,6% , jumlah responden yang telah menempuh pendidikan strata 2 (S2) sebanyak 11 responden atau sebesar 34,4% .

Tabel 4.4
Karakteristik Responden Berdasarkan Pendidikan

No	Usia	Jumlah	Persentase
1	D3	0	0 %
2	S1	21	65,6 %
3	S2	11	34,4 %
4	S3	0	0 %
Jumlah		32	100 %

Sumber: Data primer yang diolah (2017)

d. Masa Kerja

Tingkat masa kerja responden yang paling banyak berada pada 2 hingga 5 tahun yaitu sebanyak 4 responden atau sebesar 12,5%. Masa kerja 6-10 tahun sebanyak 11 responden atau sebesar 34,4% dan responden diatas 17 tahun sebanyak 4 responden atau sebesar 12,5%.

Tabel 4.5
Karakteristik Responden Berdasarkan Masa Kerja

No	Usia	Jumlah	Persentase
1	2-5 Tahun	4	12,5%
2	6-10 Tahun	11	34,4 %
3	>10 Tahun	17	53,1 %
Jumlah		32	100 %

Sumber: Data primer yang diolah (2017)

2. Analisis Deskriptif

a. Analisis Deskriptif Variabel

Deskripsi variabel dari 32 responden dalam penelitian dapat dilihat pada tabel berikut:

Tabel 4.6
Statistik Deskriptif Variabel
Descriptive Statistics

	N	Minimum	Maximum	Mean	Std. Deviation
Penerapan Standar Akuntansi Pemerintah	32	38,00	65,00	49,1250	6,11054
Temuan Audit	32	18,00	28,00	23,3750	2,12132
Opini Audit	32	32,00	45,00	39,3438	3,84044
Valid N (listwise)	32				

Tabel 4.6 menunjukkan statistik deskriptif variabel diatas menunjukkan bahwa range yang digunakan adalah skala likert 1-5 dimana nilai angka 1 menunjukkan sangat tidak setuju dan angka 5 menunjukkan sangat setuju. Nilai

minimum penerapan standar akuntansi pemerintah, menunjukkan bahwa penerapan standar akuntansi pemerintah yang paling rendah diaplikasikan adalah sebesar 38,00 sedangkan nilai maximum menunjukkan bahwa pengaplikasian SAP yang paling tinggi adalah sebesar 65,00. Standar akuntansi pemerintah mempunyai nilai rata-rata 49,1250. Nilai rata-rata tersebut menunjukkan bahwa variabel standar akuntansi pemerintah yang diambil sebagai sampel adalah baik. Sedangkan nilai standar deviasi adalah 6,11054, yakni menjauhi angka 0 sehingga dapat dikatakan bahwa penyebaran data adalah cukup beragam.

Variabel temuan audit dengan nilai minimum menunjukkan bahwa temuan audit yang paling rendah ditemukan adalah sebesar 18,00 sedangkan nilai maksimum menunjukkan bahwa penemuan temuan audit yang paling tinggi adalah sebesar 28,00. Variabel temuan audit mempunyai nilai rata-rata 23,3750. Nilai rata-rata tersebut menunjukkan bahwa variabel temuan audit yang diambil sebagai sampel adalah baik. Sedangkan nilai standar deviasi adalah 2,12132, yakni menjauhi angka 0 sehingga dapat dikatakan bahwa penyebaran data adalah cukup beragam.

Variabel opini audit dengan nilai minimum adalah sebesar 32,00 sedangkan nilai maximum adalah sebesar 45,00. Variabel opini audit mempunyai nilai rata-rata sebesar 39,3438. Nilai rata-rata tersebut menunjukkan bahwa variabel opini audit yang diambil sebagai sampel adalah baik. Sedangkan nilai standar deviasi adalah 3,84044, yakni menjauhi angka 0 sehingga dapat dikatakan bahwa penyebaran data adalah cukup beragam.

D. Hasil Uji Kualitas Data

Tujuan dari uji kualitas data adalah untuk mengetahui konsistensi dan akurasi data yang dikumpulkan. Uji kualitas data yang dihasilkan dari penggunaan instrument penelitian dapat dianalisis dengan menggunakan uji validitas dan uji reliabilitas.

1. Uji Validitas

Uji Validitas adalah prosedur untuk memastikan apakah kuesioner yang akan dipakai untuk mengukur variabel penelitian valid atau tidak. Kuesioner dapat dikatakan valid jika pertanyaan pada kuesioner mampu untuk mengungkapkan sesuatu yang diukur oleh kuesioner tersebut. Untuk mengetahui *item* pernyataan itu valid dengan melihat nilai *Corrected Item Total Corelation*. Apabila item pernyataan mempunyai r hitung $>$ dari r tabel maka dapat dikatakan valid. Pada penelitian ini terdapat jumlah sampel $(n) = 32$ responden dan besarnya df dapat dihitung $32-2 = 30$ dengan $df = 30$ dan $\alpha = 0,05$ didapat r tabel = 0,3494. Jadi, *item* pernyataan yang valid mempunyai r hitung lebih besar dari r tabel 0,3494. Adapun hasil uji validitas data dalam penelitian ini dapat dilihat pada tabel 4.12 berikut :

Tabel 4.7
Hasil Uji Validitas

Variabel	Item	R Hitung	R Tabel	Keterangan
Penerapan Standar Akuntansi Pemerintah	SAP1	0,619	0,3494	Valid
	SAP2	0,473	0,3494	Valid
	SAP3	0,547	0,3494	Valid
	SAP4	0,739	0,3494	Valid
	SAP5	0,621	0,3494	Valid

	SAP6	0,667	0,3494	Valid
	SAP7	0,628	0,3494	Valid
	SAP8	0,759	0,3494	Valid
	SAP9	0,617	0,3494	Valid
	SAP10	0,501	0,3494	Valid
	SAP11	0,471	0,3494	Valid
	SAP12	0,504	0,3494	Valid
	SAP13	0,519	0,3494	Valid
	SAP14	0,491	0,3494	Valid
Temuan Audit	TA1	0,746	0,3494	Valid
	TA2	0,606	0,3494	Valid
	TA3	0,685	0,3494	Valid
	TA4	0,596	0,3494	Valid
	TA5	0,733	0,3494	Valid
	TA6	0,520	0,3494	Valid
Opini Audit	OA1	0,459	0,3494	Valid
	OA2	0,654	0,3494	Valid
	OA3	0,656	0,3494	Valid
	OA4	0,656	0,3494	Valid
	OA5	0,697	0,3494	Valid
	OA6	0,728	0,3494	Valid
	OA7	0,626	0,3494	Valid
	OA8	0,640	0,3494	Valid
	OA9	0,547	0,3494	Valid
	OA10	0,669	0,3494	Valid

Tabel 4.8 tersebut memperlihatkan bahwa seluruh item pernyataan memiliki nilai koefisien korelasi positif dan lebih besar dari pada R-tabel. Hal ini berarti bahwa data yang diperoleh telah valid dan dapat dilakukan pengujian data lebih lanjut.

2. Uji Realibilitas

Uji reliabilitas digunakan untuk mengukur suatu kuesioner yang merupakan indikator dari variabel atau konstruk. Suatu kuisioner dikatakan reliabel atau handal jika jawaban seseorang terhadap pernyataan adalah konsisten atau stabil dari waktu ke waktu. Uji reliabilitas data dilakukan dengan menggunakan metode Alpha Cronbach yakni suatu instrumen dikatakan reliabel bila memiliki koefisien keandalan reabilitas sebesar 0,60 atau lebih. Hasil pengujian reliabilitas data dapat dilihat pada tabel berikut :

Tabel 4.8

Hasil Uji Realibilitas

No	Variabel	Cronbach' Alpha	Keterangan
1	Standar Akuntansi Pemerintah	0,847	Reliabel
2	Temuan Audit	0,711	Reliabel
3	Opini Audit	0,832	Reliabel

Sumber : Data Primer yang diolah 2017

Tabel diatas menunjukkan bahwa nilai *cronbach's alpha* dari semua variabel lebih besar dari 0,60, sehingga dapat disimpulkan bahwa instrumen dari kuesioner yang digunakan untuk menjelaskan variabel standar akuntansi pemerintah, temuan

audit, dan opini audit yaitu dinyatakan handal atau dapat dipercaya sebagai alat ukur variabel.

D. Uji Asumsi Klasik

Sebelum menggunakan teknik analisis Regresi Linier Berganda untuk uji hipotesis, maka terlebih dahulu dilaksanakan uji asumsi klasik. Uji asumsi klasik dilakukan untuk melihat apakah asumsi-asumsi yang diperlukan dalam analisis regresi linear terpenuhi, uji asumsi klasik dalam penelitian ini menguji normalitas data secara statistik, uji multikolinearitas, dan uji heteroskedasitas.

1. Uji Normalitas

Uji normalitas dilakukan untuk melihat apakah nilai residual terdistribusi normal atau tidak. Untuk lebih memastikan apakah data residual terdistribusi secara normal atau tidak, maka uji statistik yang dapat dilakukan yaitu pengujian *one sample kolmogorov-smirnov*. Uji ini digunakan untuk menghasilkan angka yang lebih detail, apakah suatu persamaan regresi yang akan dipakai lolos normalitas. Suatu persamaan regresi dikatakan lolos normalitas apabila nilai signifikansi uji *Kolmogorov-Smirnov* lebih besar dari 0,05. Hasil pengujian normalitas yang dilakukan menunjukkan bahwa data berdistribusi normal. Hal ini ditunjukkan dengan nilai signifikansi sebesar $>0,05$. Pengujian normalitas data juga dilakukan dengan menggunakan grafik yaitu histogram.

Berdasarkan grafik histogram dan uji statistik sederhana dapat disimpulkan bahwa data terdistribusi normal. Hal ini dibuktikan dengan hasil uji statistik menggunakan nilai *Kolmogorov-smirnov*. Dari tabel 4.9 dapat dilihat signifikansi nilai *Kolmogorov-smirnov* yang diatas tingkat kepercayaan 5% yaitu sebesar 0,707, hal tersebut menunjukkan bahwa data terdistribusi normal.

Tabel 4.9
Hasil Uji Normalitas - One Sample Kolmogorov-Smirnov
One-Sample Kolmogorov-Smirnov Test

		Unstandardized Residual
N		32
Normal Parameters ^{a,b}	Mean	,0000000
	Std. Deviation	2,37113938
	Absolute	,124
Most Extreme Differences	Positive	,115
	Negative	-,124
Kolmogorov-Smirnov Z		,702
Asymp. Sig. (2-tailed)		,707

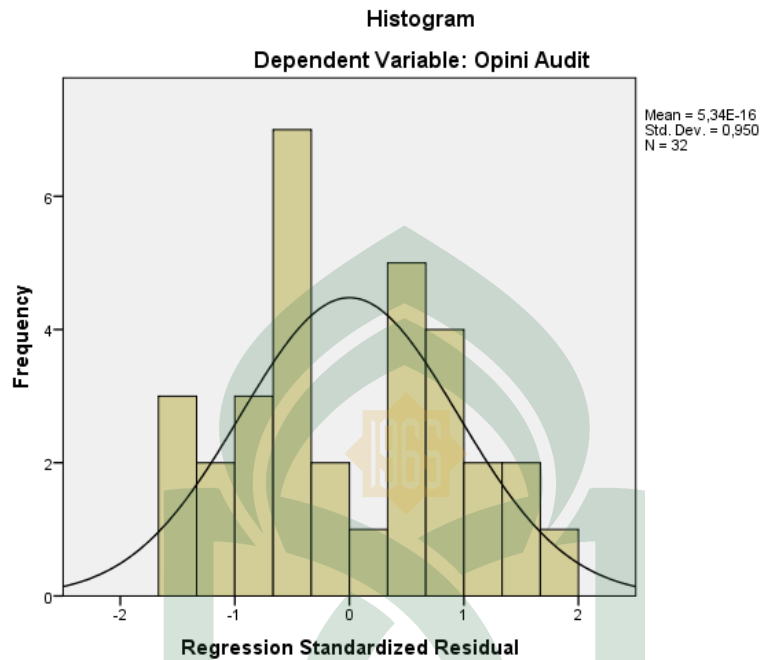
a. Test distribution is Normal.

b. Calculated from data.

Sumber: Output SPSS 21 (2017)

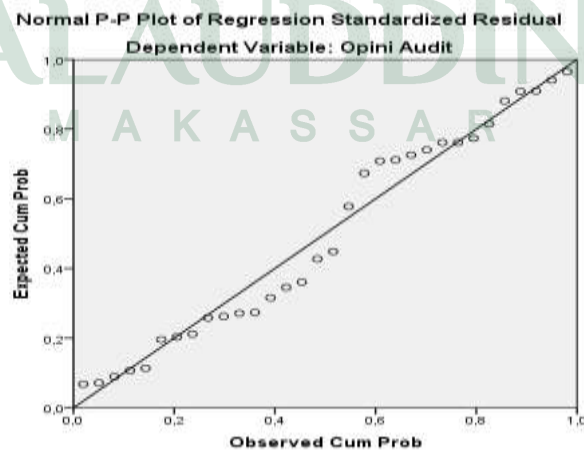
Selanjutnya faktor lain yang dapat digunakan untuk melihat apakah data terdistribusi dengan normal yaitu dengan melihat grafik histogram dan grafik normal plot

Gambar 4.1
Hasil Uji Normalitas – Grafik Histogram



Sumber: Output SPSS 21 (2017)

Gambar 4.2
Hasil Uji Normalitas – Normal Probability Plot



Sumber: Output SPSS 21 (2017)

Gambar 4.1 menunjukkan bahwa data terdistribusi normal karena bentuk grafik normal dan tidak melenceng ke kanan atau ke kiri. Gambar 4.2 menunjukkan adanya titik-titik (data) yang tersebar di sekitar garis diagonal dan penyebaran titik-titik tersebut mengikuti arah garis diagonal. Hal ini berarti bahwa model-model regresi dalam penelitian ini memenuhi asumsi normalitas berdasarkan analisis grafik *normal probability plot*.

2. Uji Multikoleniaritas

Uji multikoleniaritas bertujuan untuk menguji apakah model regresi ditemukan adanya korelasi antar variabel bebas (independen). Model regresi yang baik seharusnya tidak terjadi korelasi di antara variabel independen. Pengujian multikoleniaritas dapat dilihat dari *Tolerance Value* atau Variance Inflation Factor (VIF), sebagai berikut:

- a. Jika nilai *tolerance* $> 0,10$ dan $VIF < 10$, maka dapat diartikan bahwa tidak terdapat multikolinieritas pada penelitian tersebut.
- b. Jika nilai *tolerance* $< 0,10$ dan $VIF > 10$, maka dapat diartikan bahwa terdapat multikolinieritas pada penelitian tersebut.

Tabel 4.10
 Hasil Uji Multikolinearitas
 Coefficients^a

Model	Collinearity Statistics	
	Tolerance	VIF
(Constant)		
1 Penerapan Standar Akuntansi	,708	1,413
Pemerintah		
Temuan Audit	,800	1,250

a. Dependent Variable: Opini Audit

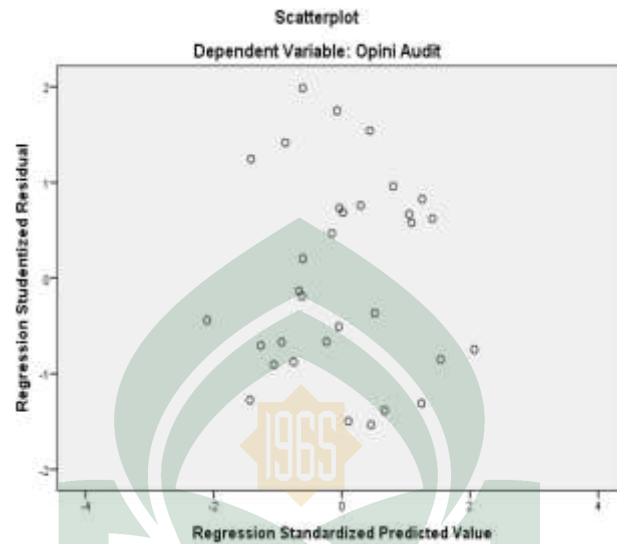
Sumber: Output SPSS 21 (2017)

Berdasarkan hasil pengujian pada tabel 4.10 diatas, karena nilai VIF untuk semua variabel memiliki nilai lebih kecil daripada 10 dan nilai *tolerance* lebih besar dari 0,10, maka dapat disimpulkan tidak terdapat gejala multikolinearitas antar variabel independen.

3. Uji Heteroskedastisitas

Uji heteroskedastisitas bertujuan menguji apakah dalam model regresi terjadi ketidaksamaan variance dari residual satu pengamatan ke pengamatan yang lain. Untuk mendeteksi adanya heterokedastisitas dapat dilakukan dengan menggunakan Sactter Plot. Apabila tidak terdapat pola yang teratur, maka model regresi tersebut bebas dari masalah heteroskedastisitas. Hasil pengujian heteroskedastisitas dengan metode Sctter Plot diperoleh sebagai berikut

Gambar 4.3
Hasil Heteroskedastisitas – Grafik Scatterplot



Sumber: Output SPSS 21 (2017)

Hasil uji heteroskedastisitas dari gambar 4.3 menunjukkan bahwa grafik scatterplot antara SRESID dan ZPRED menunjukkan pola penyebaran, di mana titik-titik menyebar secara acak serta tersebar baik diatas maupun dibawah angka 0 pada sumbu Y. Hal ini dapat disimpulkan bahwa tidak terjadi heteroskedastisitas pada model regresi, sehingga model regresi layak dipakai untuk memprediksi opini audit berdasarkan standar akuntansi pemerintah, dan temuan audit.

E. Hasil Uji Hipotesis

Teknik analisis yang digunakan untuk menguji hipotesis H_1 , dan H_2 , menggunakan analisis regresi berganda dengan meregresikan variabel independen (standar akuntansi pemerintah, dan temuan audit) terhadap variabel dependen (opini audit). Uji hipotesis ini dibantu dengan menggunakan program SPSS versi 21.

1. Hasil Uji Regresi Berganda Hipotesis Penelitian H_1 , dan H_2

Pengujian hipotesis H_1 , dan H_2 dilakukan dengan analisis regresi berganda pengaruh standar akuntansi pemerintah dan temuan audit terhadap opini audit. Hasil pengujian tersebut ditampilkan sebagai berikut

Tabel 4.11
Hasil Uji Koefisien Determinasi (R^2)
Model Summary

Model	R	R Square	Adjusted R Square	Std. Error of the Estimate
1	,731 ^a	,534	,502	2,70950

a. Predictors: (Constant), Temuan Audit, Penerapan Standar Akuntansi Pemerintah

Sumber: Output SPSS 21 (2017).

Berdasarkan hasil uji koefisien determinasi diatas, nilai R^2 (*Adjusted R Square*) dari model regresi digunakan untuk mengetahui seberapa besar kemampuan variabel bebas (*independent*) dalam menerangkan variabel terikat (*dependent*). Dari tabel diatas diketahui bahwa nilai R^2 sebesar 0,502, hal ini berarti bahwa 50,2% yang menunjukkan bahwa opini audit dipengaruhi oleh variabel penerapan standar

akuntansi pemerintah, temuan audit. Sisanya sebesar 49,8% dipengaruhi oleh variabel lain yang belum diteliti dalam penelitian ini.

Tabel 4.12
Hasil Uji F – Uji Simultan
ANOVA^a

Model		Sum of Squares	Df	Mean Square	F	Sig.
1	Regression	244,319	2	122,160	16,640	,000 ^b
	Residual	212,900	29	7,341		
	Total	457,219	31			

a. Dependent Variable: Opini Audit

b. Predictors: (Constant), Temuan Audit, Standar Akuntansi Pemerintah

Berdasarkan tabel diatas dapat dilihat bahwa dalam pengujian regresi berganda menunjukkan hasil F hitung sebesar 16,640 dengan tingkat signifikansi 0,000 yang lebih kecil dari 0,05, di mana nilai F hitung (16,640) lebih besar dari nilai F tabelnya sebesar 2,95 (df1=4-1=3 dan df2=32-4=28). Berarti variabel standar akuntansi pemerintah, dan temuan audit secara bersama-sama berpengaruh terhadap opini audit.

Tabel 4.13
 Hasil Uji T – Uji Parsial
 Coefficients^a

Model	Unstandardized Coefficients		Standardized Coefficients	T	Sig.
	B	Std. Error	Beta		
(Constan)	1,479	6,651		,222	,826
1. Penerapan Standar Akuntansi Pemerintah	,322	,080	,512	4,037	,000
Temuan Audit	,944	,229	,522	4,116	,000

a. Dependent Variable: Opini Audit
 Sumber: Output SPSS 21 (2017)

Berdasarkan tabel 4.21 diatas dapat dianalisis model estimasi sebagai berikut :

$$Y = 1,479 + 0,322 X_1 + 0,944X_2 + e$$

Keterangan :

- Y = Opini audit
 X₁ = Penerapan standar akuntansi pemerintah
 X₂ = Temuan audit
 a = Konstanta
 b₁, b₂, b₃ = Koefisien regresi
 e = Standar error

Dari persamaan di atas dijelaskan bahwa Nilai konstanta sebesar 1,479 mengindikasikan bahwa jika variabel independen (Standar akuntansi pemerintah, dan temuan audit) adalah nol maka opini audit sebesar 1,479.

- a. Nilai konstanta sebesar 1,479 mengindikasikan bahwa jika variabel independen (penerapan standar akuntansi pemerintah, dan temuan audit) adalah nol opini audit akan terjadi sebesar 1,479.
- b. Koefisien regresi variabel penerapan standar akuntansi pemerintah (X1) sebesar 0,322 mengindikasikan bahwa setiap kenaikan satu satuan variabel standar akuntansi pemerintah akan meningkatkan opini audit sebesar 0,322.
- c. Koefisien regresi variabel temuan audit (X2) sebesar 0,944 mengindikasikan bahwa setiap kenaikan satu satuan variabel temuan audit akan meningkatkan opini audit sebesar 0,944.

Hasil interpretasi atas hipotesis penelitian (H_1 , dan H_2 .) yang diajukan dapat dilihat sebagai berikut:

- 1) Penerapan standar akuntansi pemerintah berpengaruh signifikan terhadap opini audit (H_1)

Berdasarkan tabel 4.13 dapat dilihat bahwa variabel tingkat standar akuntansi pemerintah memiliki t hitung sebesar $4,037 >$ sementara t tabel dengan $\text{sig. } \alpha = 0,05$ dan $df = n-k$, yaitu $32-4=28$ t tabel 2,037 dengan tingkat signifikansi 0,000 yang lebih kecil dari 0,05, maka H_a diterima. Hal ini berarti standar akuntansi pemerintah berpengaruh terhadap opini audit. Dengan demikian hipotesis pertama yang menyatakan penerapan standar akuntansi pemerintah berpengaruh terhadap opini

audit. Hasil penelitian ini menunjukkan bahwa semakin efektif penerapan standar akuntansi pemerintah maka semakin baik kualitas laporan keuangan. Semakin berkualitas laporan keuangan maka opininya pun akan semakin baik .

2) Temuan audit berpengaruh terhadap opini audit (H_2)

Berdasarkan tabel 4.13 dapat dilihat bahwa variabel temuan audit memiliki t hitung sebesar $4,116 > t$ tabel $2,03$ dengan tingkat signifikansi $0,000$ yang lebih kecil dari $0,05$, maka H_a diterima. Hal ini berarti temuan audit berpengaruh terhadap opini audit. Dengan demikian hipotesis kedua yang menyatakan temuan audit berpengaruh terhadap opini audit terbukti. Hasil penelitian ini menunjukkan bahwa semakin banyak temuan audit maka opini audit akan semakin buruk, dan semakin sedikit temuan audit maka opini audit akan semakin baik.

F. Pembahasan

1. Pengaruh Standar Akuntansi Pemerintah terhadap Opini Audit

Hipotesis pertama (H_1) yang diajukan dalam penelitian ini adalah standar akuntansi pemerintah berpengaruh terhadap opini audit. Hasil analisis menunjukkan bahwa koefisien beta unstandardized variabel penerapan standar akuntansi pemerintah sebesar $0,322$ dan (sig.) t sebesar $0,000$. Berdasarkan hasil analisis menunjukkan bahwa penerapan standar akuntansi pemerintah berpengaruh terhadap opini audit. Hal ini berarti bahwa semakin efektif penerapan standar akuntansi pemerintah maka akan semakin berkualitas laporan keuangan pemerintah sehingga akan berdampak terhadap opini audit, dengan demikian hipotesis pertama diterima.

Hasil penelitian ini menunjukkan bahwa penerapan standar akuntansi pemerintah akan berpengaruh pada opini audit. Dengan demikian ketika penerapan standar akuntansi pemerintahan semakin baik maka semakin berkualitas juga laporan keuangan pemerintah daerah, semakin berkualitas laporan keuangan maka opini audit akan semakin baik. Sehingga untuk meningkatkan kualitas laporan keuangan pemerintah daerah sesuai dengan yang diharapkan memerlukan peraturan yang telah ditetapkan terkait dengan pelaporan dan pertanggungjawaban laporan keuangan pemerintah dalam hal ini adalah Standar Akuntansi Pemerintahan.

Dengan adanya standar yang mengatur pengelolaan keuangan daerah diharapkan mampu mengurangi penyimpangan, dan semua pihak yang berkepentingan agar mematuhi standar atau peraturan yang berlaku tersebut. Teori kepatuhan juga menjelaskan kepatuhan yang dinilai adalah ketaatan semua aktivitas sesuai dengan kebijakan, aturan, ketentuan dan undang-undang yang berlaku. Sedangkan kepatuhan lebih pada keluhuran budi pimpinan dalam mengambil keputusan. Selain itu, kepatuhan menentukan apakah pihak yang mengelolah barang milik daerah telah mengikuti prosedur, standar, dan aturan tertentu yang ditetapkan oleh pemerintah pusat. Hal ini bertujuan untuk menentukan apakah semua telah sesuai dengan kondisi, peraturan, dan undang-undang yang berlaku. Dengan demikian keefektifan penerapan standar akuntansi pemerintah bergantung pada kepatuhan pimpinan dan anggota dalam instansi pemerintah.

PP 71 Tahun 2010 menyebutkan Standar Akuntansi Pemerintahan (SAP) adalah prinsip-prinsip akuntansi yang diterapkan dalam menyusun dan menyajikan

laporan keuangan pemerintah. Selanjutnya dalam PP tersebut dijelaskan bahwa dalam rangka peningkatan kualitas informasi pelaporan keuangan pemerintah dan untuk menghasilkan pengukuran kinerja yang lebih baik serta memfasilitasi manajemen keuangan/aset yang lebih transparan dan akuntabel maka perlu diterapkannya SAP. Penerapan SAP yang sesuai dalam pemenuhan kewajiban pelaporan pertanggungjawaban keuangan daerah merupakan penentu atas kualitas laporan keuangan yang dihasilkan dan berdampak pada opini audit.

Hal ini terbukti dari opini yang diberikan BPK terhadap laporan keuangan pemerintah Kabupaten Jeneponto. Pada tahun 2011-2014 Kabupaten Jeneponto mendapat opini Menolak Memberikan Opini (*Disclaimer*) dari BPK, tahun 2015 opini yang diberikan BPK naik menjadi Wajar Dengan Pengecualian (*Qualified Opinion*). Pemberian opini tersebut adalah bukti bahwa pemahaman dan penerapan SAP oleh entitas akuntansi pada SKPD di Kabupaten Jeneponto sudah ada peningkatan namun, masih perlu untuk ditingkatkan.

2. Pengaruh Temuan Audit Terhadap Opini Audit

Hipotesis kedua (H2) yang diajukan dalam penelitian ini adalah temuan audit berpengaruh terhadap opini audit. Hasil analisis menunjukkan bahwa koefisien beta unstandardized variabel temuan audit sebesar 0,944 dan (sig.) t sebesar 0,00. Berdasarkan hasil analisis menunjukkan bahwa temuan audit berpengaruh signifikan terhadap opini audit. Hal ini berarti bahwa semakin banyak temuan audit maka opini audit akan semakin buruk, dan semakin sedikit temuan audit maka opini audit akan semakin baik, dengan demikian hipotesis kedua diterima.

Hasil ini sesuai dengan tinjauan literatur bahwa temuan pemeriksaan merupakan temuan atau indikasi permasalahan yang diperoleh selama pemeriksaan. Panduan Manajemen Pemeriksaan BPK (2008), dimana pada dasarnya temuan pemeriksaan terkait dengan : ketidakpatuhan terhadap ketentuan perundang-undangan, penyimpangan dan ketidakpatuhan yang material untuk dilaporkan, kelemahan sistem pengendalian intern yang material untuk dilaporkan, kegagalan suatu program yang diperiksa, dan ketidaksesuaian kondisi dengan kriteria yang ditetapkan yang akan berpengaruh terhadap pemberian opini atas kewajaran laporan keuangan pemerintah daerah. Hasil penelitian ini didukung oleh Adzani dan Martani, (2014) menyatakan bahwa jumlah temuan dan rekomendasi serta nominal temuan berpengaruh terhadap opini audit. Fatimah, dkk, (2014) menyatakan temuan terhadap ketidakpatuhan peraturan perundang-undangan berpengaruh terhadap opini audit.

Untuk menentukan keandalan informasi keuangan yang dihasilkan oleh SKPD, inspektorat melakukan review terhadap laporan keuangannya. Proses review atas laporan keuangan menentukan apakah laporan keuangan tersebut telah disajikan sesuai ketentuan yang berlaku. Masukan yang diberikan inspektorat dalam proses review ini akan menuntun terwujudnya laporan keuangan yang sesuai dengan SAP sehingga meningkatkan kualitas laporan keuangan daerah itu sendiri.

Inspektorat memberikan keyakinan terbatas mengenai keandalan informasi yang disajikan telah sesuai atas SAP sebelum disampaikan oleh Bupati/Walikota kepada Badan Pemeriksa Keuangan (BPK). Kemudian BPK menjadikan LKPD tersebut sebagai bahan atau dokumen untuk melakukan pemeriksaan LKPD yang

pada akhir pemeriksaannya akan menghasilkan opini mengenai kewajaran laporan keuangan (Diani,2014). Opini tersebut merupakan cerminan kinerja pemerintah daerah dalam mengelola keuangan daerah dan diharapkan mampu mengurangi terjadinya asimetri informasi antara *principle* dan *agen*.

Sebagaimana yang dijelaskan dalam teori keagenan, masalah keagenan muncul ketika eksekutif cenderung memaksimalkan *self interest*-nya yang dimulai dari proses penganggaran, pembuatan keputusan, sampai dengan menyajikan laporan keuangan yang wajar-wajarnya untuk memperlihatkan bahwa kinerja mereka selama ini telah baik, selain itu juga untuk mengamankan posisinya di mata legislatif dan rakyat.

Teori keagenan juga memandang bahwa banyak terjadinya *information asymmetry* yang berdampak pada penyelewengan atau korupsi oleh agen. Cara yang dapat digunakan oleh pemerintah untuk memperoleh kepercayaan masyarakat adalah dengan menunjukkan hasil dari kinerja keuangan pemerintah yang sudah dicapai melalui opini audit. Dengan demikian laporan keuangan pemerintah daerah harus disajikan sesuai dengan standar akuntansi pemerintah, diperlukan juga adanya pengawasan yang optimal dari inspektorat dalam mengawasi pengelolaan keuangan daerah.

BAB V

PENUTUP

A. Kesimpulan

Penelitian ini memiliki tujuan untuk mengetahui pengaruh variabel independen, penerapan standar akuntansi pemerintah, dan temuan audit terhadap variabel dependen opini audit.

1. Berdasarkan hasil analisis menunjukkan bahwa penerapan standar akuntansi pemerintah berpengaruh terhadap opini audit. Dengan semakin baiknya penerapan standar akuntansi pemerintah, maka semakin berkualitas juga laporan keuangan pemerintah daerah. Semakin baik laporan keuangan, maka opini audit akan semakin baik.
2. Berdasarkan hasil analisis menunjukkan bahwa temuan audit berpengaruh terhadap opini audit. Hal ini berarti bahwa semakin sedikit temuan audit maka opini audit akan semakin baik.

B. Keterbatasan Penelitian

Keterbatasan dalam penelitian ini, a dari model penelitian yang digunakan, diketahui bahwa variabel penelitian yang digunakan hanya dapat menjelaskan sebesar 50,2%. Sedangkan 48,8% dijelaskan oleh faktor lain yang tidak diteliti. Sehingga variabel penelitian yang digunakan kurang dapat menjelaskan pengaruhnya terhadap opini audit atas laporan keuangan pemerintah daerah.

C. Implikasi Penelitian

Berdasarkan hasil analisis, pembahasan, dan kesimpulan. Adapun implikasi dari penelitian yang telah dilakukan, yakni dinyatakan dalam bentuk saran-saran yang diberikan melalui hasil penelitian agar dapat mendapatkan hasil yang lebih baik, yaitu:

1. Berdasarkan hasil penelitian, variabel X1,X2 berpengaruh terhadap variabel Y. Namun yang menjadi pertanyaan, untuk mengukur pengaruhnya mengapa tidak bersinergi dengan implementasi? Ini merupakan kelemahan dari instansi pemerintah daerah kabupaten jeneponto, dan diharapkan untuk dilakukan perbaikan.
2. Bagi peneliti selanjutnya disarankan untuk memperluas objek penelitian, bukan hanya pada Inspektorat daerah, tetapi juga dapat dilakukan di Badan Pemeriksa Keuangan (BPK), inspektorat provinsi, maupun perwakilan BPKP Provinsi Sulawesi Selatan. Selain itu disarankan bagi peneliti selanjutnya untuk mengembangkan penelitian ini dengan meneliti faktor-faktor lain yang lebih berpengaruh terhadap opini audit.
3. Bagi pemerintah daerah diharapkan lebih selektif dalam merekrut pegawai baru, tidak memberlakukan sistem kekerabatan tetapi lebih kepada kualitas dan profesionalnya, sehingga dapat memberikan hasil kerja yang maksimal dalam mencapai tujuan. Selain itu, pemerintah daerah harus tegas dalam menindaklanjuti adanya penyimpangan yang terjadi di dalam lembaga pemerintahan.

DAFTAR PUSTAKA

- Adzani, A.H., Martani, D. 2014. Pengaruh Kesejahteraan Masyarakat, Faktor Politik, Dan Ketidakpatuhan Regulasi Terhadap Opini Audit Laporan Keuangan Pemerintah Daerah.. *Simposium Nasional Akuntansi Xvii*. Lombok.
- Akbar, R., R. Pilcher, B. Perrin. 2012. *Performance measurement in Indonesia: The case of local government. Pacific Accounting Review*. Vol.24 No.3: 262-291.
- Badan Pemeriksa Keuangan Republik Indonesia (BPK RI). 2014. Ikhtisar Hasil Pemeriksaan Semester I Tahun 2014. Diunduh 19 Juli 2016, 20.11 di (www.bpk.go.id).
- Badan Pemeriksa Keuangan Republik Indonesia (BPK RI) Perwakilan Sul-Sel. 2015. Diunduh 19 Juli 2016, 19.31 (www.bpk.go.id)
- Carr, J. B., dan R. S. Brower. 2000. *Principled opportunism: evidence from the organization middle. Jurnal Public Administration Quarterly (Spring)*. Pp: 109-138.
- Djara Grace Wilhelmina, David P.E. Saerang, Jenny Morasa. 2013. Kualitas Audit Inspektorat Dan Opini Laporan Keuangan Pemerintah Daerah.
- Ghozali, Imam. 2011. Aplikasi Analisis *Multivariate* Dengan Program Spss, Semarang: Badan Penerbit Universitas Diponegoro.
- Halim, Abdullah, Syukuriy. 2006. Hubungan Dan Masalah Keagenan di Pemerintah Daerah: (Sebuah Peluang Penelitian Anggaran dan Akuntansi).
- Hariadi, E.S., Kamaliah, V. Ratnawati. 2015. Analisis Pengungkapan (*Disclousure*) Laporan Keuangan Yang Meraih Opini Audit Wajar Tanpa Pengecualian (WTP) Dua Tahun Berturut-Turut. *Jurnal Akuntansi* 3(2): 184-195.
- Hariadi Anda Dwi. 2010. Pengaruh Reviu Inspektorat Dan Nilai Temuan Pemeriksaan Terhadap Opini Audit BPK. *Jurnal Akuntansi & Manajemen* Vol 5 No.2
- Hartati, Y. 2011. Analisis Pengungkapan Laporan Keuangan Opini Wajar Tanpa Pengecualian (Study Kabupaten Padang Pariaman & Kota Pariaman). *Jurnal Universitas Andalas*.
- Ikhtisar Hasil Pemeriksaan Semester (IHPS) I Tahun 2014. Buku 2 *Pemeriksaan Laporan Keuangan*. Diunduh 17 Juli 2016, 19.23, melalui website (www.bpk.go.id).

- Ikhtisar hasil pemeriksaan semester (IHPS) II tahun 2012. Buku 5 *Pemeriksaan laporan Keuangan*. Diunduh 17 Juli 2016, 20.09, Melalui Website (www.bpk.go.id).
- Jones Rowan, Maurice Pandlebury. 2000. *Public Sector Accounting 5th Ed*, London: Pitman Publishing.
- Langelo Friska, David Paul Elia Saerang, Stanly Winyson Alexander. 2015. Analisis Penerapan Standar Akuntansi Pemerintahan Berbasis Akrua! Dalam Penyajian Laporan Keuangan Pada Pemerintah Kota Bitung. *Jurnal Emba 1* Vol.3 No.1 Hal. 1-8.
- Mardiasmo. 2002. *Akuntansi Sektor Publik*. Yogyakarta. Andi.
- Mardiasmo 2004. *Otonomi dan Manajemen Keuangan Daerah*. Yogyakarta. Andi.
- Munawar, Nadirsyah, Syukriy Abdullah. 2016. Pengaruh Jumlah Temuan Audit Atas Spi dan Jumlah Temuan Audit Atas Kepatuhan Terhadap Opini Atas Laporan Keuangan Pemerintah Kabupaten/Kota di Aceh. *Jurnal Magister Akuntansi Issn 2302-0164 Pascasarjana Universitas Syiah Kuala* 11 Pages Pp. 57- 67.
- Pratiwi Ristu, Y Anni Aryani. Pengaruh Karakteristik Pemerintah Daerah, 2014. Kepala Daerah, Tindak Lanjut Temuan Audit Terhadap Opini. *Jurnal Akuntansi*. Volume Xx, No. 02. 167-189.
- Peraturan Pemerintah Republik Indonesia Nomor 24 Tahun 2005 *Tentang Standar Akuntansi Keuangan Pemerintah*.
- Peraturan Pemerintah No. 71 Tahun 2010 *Tentang Standar Akuntansi Pemerintahan*.
- Peraturan Pemerintah No 60 Tahun 2008 *Tentang Sistem Pengendalian Intern Pemerintah*.
- Peraturan Perundangan No.6/2008 *tentang Evaluasi Kinerja Penyelenggaraan Pemerintahan Daerah*.
- Republik Indonesia 2007. Badan Pemeriksaan Keuangan. *Petunjuk Teknis Pemeriksaan Atas laporan Keuangan Pemerintah Daerah*.
- Rini, Adhariani Sarah. 2014. Opini Audit Dan Pengungkapan Atas Laporan Keuangan Pemerintah Kabupaten Serta Kaitannya Dengan Korupsi Di Indonesia. *Jurnal Etikonomi* Vol. 13 No. 1.
- SAP. 2010. *Peraturan Pemerintah No 71 Tahun 2010 tentang Standar Akuntansi Pemerintahan*.

- Sari Retno Nabila. 2015. Pengaruh Pengawasan Inspektorat dan Partisipasi dalam Penyusunan Anggaran Terhadap Kinerja Manajerial Skpd (Studi Empiris Pada Instansi Pemerintah Kabupaten Tanah Datar). Artikel Ilmiah.
- Sugiyono. 2012. *Memahami Penelitian Kualitatif*. Bandung: Alfabeta.
- Sugiyono. 2013. *Metode Penelitian Bisnis*. Bandung: alfabet.
- Susilawati, Dwi Seftihani Riana. 2014. Standar Akuntansi Pemerintahan dan Sistem Pengendalian Intern Sebagai Antecedent Kualitas Laporan Keuangan Pemerintah Daerah. *STAR – Study & Accounting Research* Vol XI, No. 1.
- Susilawati Ponco. 2016. Naskah Publikasi, Pengaruh Karakteristik Pemerintah Daerah dan Temuan Audit Bpk Terhadap Kinerja Pemerintah Daerah di Indonesia (Studi Empiris Pada Pemerintah Daerah Kabupaten/Kota di Indonesia).
- Tanjung, Abdul Hafiz, 2008. *Akuntansi Pemerintahan Daerah, Konsep dan Aplikasi*, Cetakan Kedua, Alfabeta Bandung.
- Triyuwono, Iwan. 1996. Teori akuntansi berhadapan dengan nilai-nilai keislaman. *Jurnal Ulumul Qur'an*. Vol. VI. No. 5: 44-61.
- Triyuwono, Iwan. 1997. “Akuntansi Syari’ah” dan Koperasi Mencari Bentuk dalam Metafora Amanah. *Jurnal Akuntansi dan Auditing Indonesia*. Vol. 1. No. 1: 1-46.
- Zimmerman. 1997. *Economic Value Added And Divisional Performance Measurement: Capturing Synergies And Other Issues*, *Journal Applied Corporate Finance*. 98-109.

RIWAYAT HIDUP



SUNARTI N., dilahirkan di Punagaya, kabupaten Jeneponto, Sulawesi Selatan pada tanggal 18 Januari 1994. Penulis merupakan anak ke-dua dari tiga bersaudara, buah hati dari Ayahanda Sainuddin dan Ibunda Kanaria. Penulis memulai pendidikan di SD Negeri 21 Kampung Beru Kab. Jeneponto pada tahun 2000 hingga tahun 2006, lalu melanjutkan pada SMP Negeri 2 Turatea Kab. Jeneponto tahun 2006 hingga tahun 2009. Pada tahun tersebut penulis juga melanjutkan pendidikan ke jenjang Sekolah Menengah Atas Negeri 16 Makassar hingga tahun 2012, lalu penulis melanjutkan ke jenjang yang lebih tinggi yaitu di Universitas Islam Negeri Alauddin Makassar pada Fakultas Ekonomi dan Bisnis Islam Jurusan Akuntansi.

UNIVERSITAS ISLAM NEGERI
ALAUDDIN
M A K A S S A R