

**Analisis Kepuasan Peserta Didik Terhadap Layanan
Administrasi di Madrasah Aliyah Negeri Majene**



Diajukan untuk Memenuhi Salah Satu Syarat Meraih Gelar Sarjana
Pendidikan (S.Pd) Jurusan Manajemen Pendidikan Islam
pada Fakultas Tarbiyah dan Keguruan
UIN Alauddin Makassar

UNIVERSITAS ISLAM NEGERI
ALAUDDIN
M A K A S S A R

OLEH :

RATNAWIATI
20300113022

MANAJEMEN PENDIDIKAN ISLAM
UNIVERSITAS ISLAM NEGERI ALAUDDIN
MAKASSAR

2017

PERNYATAAN KEASLIAN SKRIPSI

Mahasiswa yang bertanda tangan di bawah ini:


Nama : Ratnawati
NIM : 20300113022
Tempat/Tgl. Lahir : Majene, 10 November 1994
Jurusan : Manajemen Pendidikan Islam
Fakultas : Tarbiyah dan Keguruan
Alamat : Perumahan Dosen, Samata-Gowa
Judul : “Analisis Kepuasan Peserta Didik Terhadap Layanan Administrasi di Madrasah Aliyah Negeri Majene”

Menyatakan dengan sesungguhnya dan penuh kesadaran bahwa skripsi ini adalah benar adalah hasil karya sendiri. Jika di kemudian hari terbukti bahwa ia merupakan duplikat, tiruan, plagiat, atau dibuat oleh orang lain, sebagian atau seluruhnya, maka skripsi dan gelar yang diperoleh karenanya batal demi hukum.

UNIVERSITAS ISLAM NEGERI

ALAUDDIN
M A K A S S A R

Samata-Gowa, Juli 2017
Penyusun,


RATNAWIATI
20300113022

PERSETUJUAN PEMBIMBING

Pembimbing penulisan skripsi saudari **Ratnawiati**, NIM: 20300113022, mahasiswa Jurusan Manajemen Pendidikan Islam pada Fakultas Tarbiyah dan Keguruan UIN Alauddin Makassar, setelah meneliti dan mengoreksi secara seksama skripsi yang berjudul, "**Analisis Kepuasan Peserta Didik Terhadap Layanan Administrasi di Madrasah Aliyah Negeri Majene**", memandang bahwa skripsi tersebut telah memenuhi syarat-syarat ilmiah dan dapat disetujui untuk diajukan kesidang *munaqasyah*.

Demikian persetujuan ini diberikan untuk diproses lebih lanjut.


Samata-Gowa, 10 Agustus 2017


UNIVERSITAS ISLAM NEGERI

Pembimbing I

Pembimbing II

ALAUDDIN
M A K A S S A R


Muh. Rusdi Rasyid, S.Ag., M.Ag., M.Ed
NIP: 19721208 199803 1 003


Dr. Hj. Musdalifah, M.Pd.I
NIP: 19601103 199403 2 001

PENGESAHAN SKRIPSI

Skripsi yang berjudul “Analisis Kepuasan Peserta Didik Terhadap Layanan Administrasi di Madrasah Aliyah Negeri Majene” yang disusun oleh saudari Ratnawiati, NIM: 20300113022 mahasiswa Program Studi Manajemen Pendidikan Islam pada Fakultas Tarbiyah dan Keguruan UIN Alauddin Makassar, telah diuji dan dipertahankan dalam sidang munaqasyah yang diselenggarakan pada hari **selasa** tanggal **15 Agustus 2017 M.** Bertepatan dengan **22 Zul-Qaidah 1438 H.** Dinyatakan diterima sebagai salah satu syarat untuk memperoleh gelar Sarjana Pendidikan pada Fakultas Tarbiyah dan Keguruan Prodi Manajemen Pendidikan Islam, dengan beberapa perbaikan.

Makassar, 15 Agustus 2017 M
22 Zul-Qaidah 1438 H

DEWAN PENGUJI (SK. Dekan No. 872 Tahun 2014)

KETUA : Drs. Baharuddin, M.M

SEKERTARIS : Ridwan Idris, S.Ag., M.Pd

MUNAQASYAH I : Dr. Hj. Mahirah B., M.Pd.

MUNAQASYAH II : Dra. Kasmawati, M.M

PEMBIMBING I : Muh. Rusdi Rasyid, S.Ag., M.Ag., M.Ed

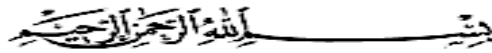
PEMBIMBING II : Dr. Hj. Musdalifah, M.Pd.I

Disahkan oleh :
Dekan Fakultas Tarbiyah dan Keguruan
UIN Alauddin Makassar



Dr. H. Muhammad Amri, Lc., M.Ag.
19730120 200312 1 001

KATA PENGANTAR



Alhamdulillah segala puji hanya milik Allah SWT atas rahmat dan hidayah-Nya yang senantiasa dicurahkan kepada penulis dalam menyusun skripsi ini hingga selesai. Salam dan shalawat senantiasa penulis haturkan kepada Rasulullah Muhammad *Sallallahu' Alaihi Wasallam* sebagai satu-satunya uswatun hasanah dalam menjalankan aktivitas keseharian kita.

Melalui tulisan ini pula, penulis menyampaikan ucapan terima kasih yang tulus, teristimewa kepada kedua orang tua tercinta, ayahanda **Sunusi Udhin** dan ibunda **Subaidah** serta segenap keluarga besar kedua belah pihak yang telah mengasuh, membimbing dan membiayai penulis selama dalam pendidikan, sampai selesainya skripsi ini, kepada beliau penulis senantiasa memanjatkan doa semoga Allah swt mengasihi, dan mengampuni dosanya. Amin.

Penulis menyadari tanpa adanya bantuan dan partisipasi dari berbagai pihak skripsi ini tidak mungkin dapat terselesaikan seperti yang diharapkan. Oleh karena itu penulis patut menyampaikan terima kasih kepada:

1. Prof. Dr. H. Musafir Pababbari M.Si, Rektor UIN Alauddin Makassar beserta wakil Rektor I, II, III, dan IV.
2. Dr. H. Muhammad Amri, Lc., M.Ag, Dekan Fakultas Tarbiyah dan Keguruan UIN Alauddin Makassar beserta wakil dekan I, II, dan III.

3. Drs. Baharuddin, M.M. dan Ridwan Idris, S.Ag, M.Pd. selaku Ketua dan Sekretaris Jurusan Manajemen Pendidikan Islam UIN Alauddin Makassar.
4. Muh. Rusdi Rasyid., S.Ag., M.Ag., M.Ed. dan Dr. Hj. Musdalifah selaku pembimbing I dan II yang telah memberi arahan, pengetahuan baru dan koreksi dalam penyusunan skripsi ini, serta membimbing penulis sampai tahap penyelesaian.
5. Para dosen, karyawan dan karyawan Fakultas Tarbiyah dan Keguruan yang secara konkrit memberikan bantuannya baik langsung maupun tidak langsung.
6. Kepala Madrasah Aliyah Negeri Majene yang telah memberikan izin dalam melakukan penelitian.
7. Guru-guru beserta staf yang juga ikut membantu dalam penelitian ini
8. Adik- adik Madrasah Aliyah Negeri Majene yang telah berpartisipasi penuh dalam penelitian
9. Saudaraku tercinta (Herianto S.Pd dan Rasjan Bani) yang telah memberikan motivasi dan dorongan serta selalu memberikan semangat sehingga penyusun dapat menyelesaikan skripsi ini.
10. Saudari perempuanku yang sangat berarti dalam kisah hidupku (Ratna Ningsi dan Nurhidayah) yang tidak pernah menyerah memberi dorongan dan semangat serta membantu penyusun dalam menyelesaikan skripsi ini
11. Muh. Hidayat yang selalu bersedia memberikan bantuan dalam penyelesaian skripsi ini.

12. Teman-teman Jurusan Manajemen Pendidikan Islam kelas 1 dan 2 angkatan 2013 yang telah mengajari penulis tentang arti sebuah persaudaraan.
13. Semua pihak yang tidak dapat penyusun sebutkan satu persatu yang telah banyak memberikan sumbangsih kepada penulis selama kuliah hingga penulisan skripsi ini.

Akhirnya hanya kepada Allah jualah penyusun serahkan segalanya, semoga semua pihak yang membantu penyusun mendapat pahala di sisi Allah swt, serta semoga skripsi ini bermanfaat bagi semua orang khususnya bagi penyusun sendiri.

Makassar, Juli 2017

Penulis,



UNIVERSITAS ISLAM NEGERI
ALAUDDIN
M A K A S S A R
RATNAWIATI
20300113022

DAFTAR ISI

HALAMAN JUDUL	i
PERNYATAAN KEASLIAN SKRIPSI	ii
PERSETUJUAN PEMBIMBING	iii
PENGESAHAN SKRIPSI	iv
KATA PENGANTAR	v
DAFTAR ISI	viii
DAFTAR TABEL	x
ABSTRAK	xiii
BAB I PENDAHULUAN	1-14
A. Latar Belakang	1
B. Rumusan Masalah	8
C. Hipotesis	8
D. Defenisi Operasional Variabel dan Ruang Lingkup Penelitian	9
E. Tujuan dan Kegunaan Penelitian	11
F. Kajian Pustaka	12
BAB II PEMBAHASAN	15-35
A. Kerangka Teori	15
1. Kepuasan Pelanggan	15
2. Klasifikasi Pelanggan	17
3. Faktor-Faktor Menentukan Tingkat Kepuasan Pelanggan	19
4. Strategi Kepuasan	20
B. Pelayanan Administrasi	25
1. Pengertian Pelayanan	25
2. Faktor-Faktor Pelayanan Admnistrasi	27
3. Pengertian Administrasi	29
4. Komponen Administrasi	32
BAB III METODE PENELITIAN	36-47
A. Jenis Penelitian dan Lokasi Penelitian	36
B. Populasi dan Sampel Penelitian	36
C. Variabel dan Indikator Penelitian	37
D. Instrumen Penelitian	38
E. Tekhnik Analisis Data Penelitian	41
.....	

BAB IV HASIL PENELITIAN	48-89
A. Gambaran Umum Administrasi Madrasah Aliyah Negeri Majene	48
B. Analisis Kepuasan Peserta Didik Terhadap Layanan Administrasi di Madrasah Aliyah Negeri Majene	49
C. Analisis Kinerja Pelayanan Pegawai Administrasi di Madrasah Aliyah Negeri Majene	67
D. Hubungan Kepuasan Peserta Didik terhadap Layanan Administrasi di Madrasah Aliyah Negeri Majene	83
BAB IV KESIMPULAN	90-92
A. Kesimpulan	90
B. Saran	91
DAFTAR PUSTAKA	93-96
RIWAYAT HIDUP	97
LAMPIRAN-LAMPIRAN	98-

DAFTAR TABEL

1.	Tingkat harapan responden terhadap ketepatan waktu pelayanan sesuai dengan waktu yang dijanjikan	51
2.	Tingkat harapan responden terhadap pelayanan yang tidak berbelit-belit	51
3.	Tingkat harapan responden terhadap pemberian informasi yang mudah dimengerti	52
4.	Tingkat harapan responden terhadap pelayanan sesuai prosedur operasional standar	52
5.	Tingkat harapan responden terhadap pengupayaan hasil kerja yang bermutu	53
6.	Tingkat harapan responden terhadap peserta didik tidak perlu menunggulama dalam mendapatkan pelayanan dari pihak pegawai administrasi	53
7.	Tingkat harapan responden terhadap cepat tanggap dalam menangani keluhan peserta didik terkait dengan administrasi	54
8.	Tingkat harapan responden terhadap pegawai administrasi merespon setiap pelanggan yang ingin mendapatkan pelayanan....	55
9.	Tingkat harapan responden pegawai administrasi melakukan pelayanan dengan tepat	55
10.	Tingkat harapan responden terhadap semua keluhan pelanggandirespon dengan baik	56
11.	Tingkat harapan responden terhadap pegawai administrasi melakukan pelayanan yang ramah dan sopan	56
12.	Tingkat harapan responden terhadap Pegawai administrasi menerapkan budaya pelayanan prima	57
13.	Tingkat harapan responden terhadap Pegawai administrasi memberikan informasi terbaru tentang perkembangan dan pelayanan sekolah	57
14.	Tingkat harapan responden terhadap Pegawai administrasi memberikan kesan positif kepada peserta didik terhadap pelayanan yang diberikan	58
15.	Tingkat harapan responden terhadap Pegawai administrasi memberikan jaminan legalitas dalam pelayanan	58
16.	Tingkat harapan responden terhadap pegawai administrasi mengutamakan kepentingan peseta didik dibanding kepentingan pribadi	59
17.	Tingkat harapan responden terhadap pegawai administrasi	59

	memberikan pelayanan yang sama kepada peserta didik tanpa memandang status social.....	
18.	Tingkat harapan responden terhadap pegawai administrasi memahami kebutuhan peserta didik secara spesifik	60
19.	Tingkat harapan responden terhadap pegawai administrasi melakukan setting belling pergantian jam pelajaran	61
20.	Tingkat harapan responden terhadap Pegawai administrasi menghargai dan melayani setiap pelanggan	61
21.	Tingkat harapan responden terhadap fasilitas berupa jaringan internet dengan akses yang cepat	62
22.	Tingkat harapan responden terhadap Penataan fisik seperti meja kursi dll	62
23.	Tingkat harapan responden terhadap Pegawai administrasi memiliki buku induk dan buku tamu	63
24.	Tingkat harapan responden terhadap pegawai administrasi memiliki laporan pertanggungjawaban	63
25.	Tingkat harapan responden terhadap pegawai administrasi memiliki ruang tunggu yang nyaman dan bersih	64
26.	Akumulasi Skor Rata-Rata Hasil Penelitian Tentang Kepuasan Peserta Didik Terhadap Pelayanan administrasi	66
27.	Tingkat kepuasan peserta didik terhadap ketepatan waktu pelayanan sesuai dengan waktu yang dijanjikan	67
28.	Tingkat kepuasan peserta didik terhadap pelayanan yang tidak berbelit-belit	67
29.	Tingkat kepuasan peserta didik terhadap pemberian informasi yang mudah dimengerti	68
30.	Tingkat kepuasan peserta didik terhadap pelayanan sesuai prosedur operasional standar	68
31.	Tingkat kepuasan peserta didik terhadap pengupayaan hasil kerja yang bermutu	69
32.	Tingkat kepuasan peserta didik terhadap peserta didik tidak perlu menunggulama dalam mendapatkan pelayanan dari pihak pegawai administrasi	70
33.	Tingkat kepuasan peserta didik terhadap cepat tanggap dalam menangani keluhan peserta didik terkait dengan administrasi	70
34.	Tingkat kepuasan peserta didik terhadap pegawai administrasi merespon setiap pelanggan yang ingin mendapatkan pelayanan	71
35.	Tingkat kepuasan peserta didik pegawai administrasi melakukan pelayanan dengan tepat	71
36.	Tingkat kepuasan peserta didik terhadap semua keluhan pelanggan direspon dengan baik.....	72

37.	Tingkat kepuasan peserta didik terhadap pegawai administrasi melakukan pelayanan yang ramah dan sopan	72
38.	Tingkat kepuasan peserta didik terhadap Pegawai administrasi menerapkan budaya pelayanan prima	73
39.	Tingkat kepuasan peserta didik terhadap Pegawai administrasi memberikan informasi terbaru tentang perkembangan dan pelayanan sekolah	73
40.	Tingkat kepuasan peserta didik terhadap Pegawai administrasi memberikan kesan positif kepada peserta didik terhadap pelayanan yang diberikan	74
41.	Tingkat kepuasan peserta didik terhadap Pegawai administrasi memberikan jaminan legalitas dalam pelayanan	75
42.	Tingkat kepuasan peserta didik terhadap pegawai administrasi mengutamakan kepentingan peseta didik dibanding kepentingan pribadi	75
43.	Tingkat kepuasan peserta didik terhadap pegawai administrasi memberikan pelayanan yang sama kepada peserta didik tanpa memandang status social	76
44.	Tingkat kepuasan peserta didik terhadap pegawai administrasi memahami kebutuhan peserta didik secara spesifik	76
45.	Tingkat kepuasan peserta didik terhadap pegawai administrasi melakukan setting belling pergantian jam pelajaran	77
46.	Tingkat kepuasan peserta didik terhadap Pegawai administrasi menghargai dan melayani setiap pelanggan	77
47.	Tingkat kepuasan peserta didik terhadap fasilitas berupa jaringan internet dengan akses yang cepat	78
48.	Tingkat kepuasan peserta didik terhadap Penataan fisik seperti meja kursi dll	78
49.	Tingkat kepuasan peserta didik terhadap Pegawai administrasi memiliki buku induk dan buku tamu	79
50.	Tingkat kepuasan peserta didik terhadap pegawai administrasi memiliki laporan pertanggungjawaban	79
51.	Tingkat kepuasan peserta didik terhadap pegawai administrasi memiliki ruang tunggu yang nyaman dan bersih	80
52.	ulasi Skor Rata-Rata Hasil Penelitian Tentang Kepuasan Peserta Didik Terhadap Pelayanan administrasi	81
53.	Tabel Penolong Untuk Menghitung Hipotesis	83
54.	Pedoman untuk Memberikan Interpretasi Koefisien Korelasi	85
55.	Kategorisasi Rata-Rata Hasil Penelitian	87

ABSTRAK

Nama Penulis : Ratnawati
N I M : 20300113022
Judul Skripsi : Analisis Kepuasan Peserta Didik Terhadap Layanan Administrasi di Madrasah Aliyah Negeri Majene.

Tujuan penelitian ini adalah untuk 1) Mengetahui bagaimana tingkat kepuasan peserta didik terhadap layanan administrasi di Madrasah Aliyah Negeri Majene, 2) Mengetahui bagaimana tingkat kinerja pegawai administrasi di Madrasah Aliyah Negeri Majene dan 3) Mengetahui apakah ada hubungan kepuasan peserta didik dengan kinerja layanan pegawai administrasi di Madrasah Aliyah Negeri Majene.

Jenis penelitian ini merupakan penelitian lapangan (*field research*) dengan pendekatan penelitian yang digunakan adalah *ex post facto* tergolong kuantitatif. Adapun instrumen yang digunakan dalam penelitian ini adalah angket dan dokumentasi untuk dianalisis dengan teknik statistik dan uji regresi korelasional yang diberlakukan pada sampel sebanyak 21 orang dari 10% anggota populasi yang berjumlah 214 peserta didik.

Hasil penelitian analisis data menunjukkan, bahwa akumulasi skor rata-rata Skor rerata harapan peserta didik terhadap layanan administrasi sebesar $2138 : 25 : 21 = 4,07$ atau persentase sebesar $4,07 : 5 = 0,814 \times 100 = 81,4$ dengan kategori tinggi, sehingga dapat dinyatakan bahwa harapan peserta didik terhadap layanan administrasi di Madrasah Aliyah Negeri Majene tergolong Tinggi / Penting. Hasil analisis data menunjukkan, bahwa akumulasi Skor rerata kinerja pegawai administrasi terhadap layanan administrasi sebesar $1832 : 25 : 21 = 3,48$ atau persentase sebesar $3,48 : 5 = 0,697 \times 100 = 69,7$ atau 70 (pembulatan) dengan kategori tinggi, sehingga dapat dinyatakan bahwa harapan peserta didik terhadap layanan administrasi di Madrasah Aliyah Negeri Majene Tinggi/memuaskan. Nilai r_{xy} sebesar 0,987 bila dikonsultasikan pada pedoman interpretasi koefesien korelasi menunjukkan bahwa hubungan variabel X terhadap variabel Y berada pada kategori sangat kuat. Dengan demikian dapat disimpulkan bahwa kepuasan layanan peserta didik dengan kinerja layanan pegawai administrasi memiliki hubungan yang sangat kuat. Besar hubungan variabel X dengan Y adalah $0,987^2 \times 100\% = 97\%$, sedangkan sisanya 3% ditentukan oleh variabel lain.

Implikasi dari penelitian ini adalah : 1) pegawai administrasi seyogyanya memahami dengan baik bagaimana harapan pelanggan terkait dengan pelayanan administrasi 2) berbagai faktor pelayanan yang telah dilakukan oleh pegawai administrasi Madrasah Aliyah Negeri Majene perlu dikembangkan lagi sesuai dengan standar operasional pelayanan 3) perlu diketahui bahwa kepuasan pelanggan dapat dirasakan dari harapan dan layanan hasil kinerja yang dirasakan agar pelayanan yang diberikan dapat sejalan dengan harapan pelanggan maka untuk memberikan mutu pelayanan yang baik terhadap layanan administrasi perlu dilakukan pengoptimalan terhadap hal-hal yang menjadi faktor kepuasan pelanggan diantaranya Kualitas Produk, Kualitas Pelayanan Emosional, Harga dan Biaya pelayanan.

BAB I

PENDAHULUAN

A. Latar Belakang

Semakin meningkat kebutuhan masyarakat terhadap pendidikan formal, menjadikan sekolah sebagai sektor strategis yang diharapkan dapat menghasilkan sumber daya manusia yang bermutu. Keadaan persaingan yang cukup kompetitif antar sekolah menuntut lembaga pendidikan memperhatikan mutu pendidikan dan kelembagaan sehingga mampu serta unggul dalam persaingan tersebut.

Situasi persaingan yang semakin ketat ini menyebabkan banyak sekolah khususnya sekolah swasta sulit untuk meningkatkan jumlah siswanya. Oleh karena itu, semakin sulit bagi sekolah dapat mempertahankan kelangsungan hidupnya. Mengingat hal tersebut, maka dibutuhkan kualitas pelayanan yang baik dari sekolah agar dapat memuaskan konsumen. Dengan kualitas pelayanan yang baik diharapkan dapat menjadikan konsumen untuk melakukan pembelian ulang atau memberitahukan kepada konsumen lain sehingga terjadi proses pembelian yang pada akhirnya dapat meningkatkan laba dalam jangka panjang.

Lembaga pendidikan harus melakukan langkah antisipasi guna menghadapi persaingan yang semakin kompetitif serta bertanggung jawab untuk menggali dan meningkatkan segala aspek pelayanan yang dimiliki. Karena sebuah pelayanan yang dimiliki oleh lembaga tertentu akan menjadi gambaran dari kualitas lembaga tersebut, jika pelayanan yang diberikan menurut

konsumen itu baik maka sebuah lembaga tersebut bisa dikatakan baik. Tapi sebaliknya jika pelayanan yang dimiliki suatu lembaga buruk maka lembaga tersebut akan dikatakan buruk. Termasuk juga pelayanan dalam sebuah lembaga pendidikan.¹

Pengembangan siswa dapat dilakukan melalui aktifitas siswa dan proses pembelajaran di sekolah, untuk itu perlu diperhatikan faktor-faktor yang dapat mendukung proses pembelajaran, agar dapat memberikan layanan yang berkualitas bagi siswa. Layanan yang seharusnya diberikan sekolah bagi siswanya yaitu fasilitas belajar yang menunjang aktifitas siswa di sekolah, kurikulum dan administrasi sekolah yang teratur. Fasilitas belajar adalah segala sesuatu yang dapat menunjang dan mempermudah kegiatan belajar mengajar. Fasilitas belajar diidentikkan dengan sarana prasarana pendidikan. Fasilitas yang dimaksud adalah sarana dan prasarana pendidikan yang ada di sekolah berupa, gedung atau ruang kelas dan perabot serta peralatan pendukung di dalamnya, media pembelajaran, buku atau sumber belajar lainnya. Selain itu diperlukan juga tenaga pengajar yang berkompeten pada bidangnya, bahan, metode dan media ajar yang mendukung serta tepat bagi siswa. Hal lainnya yang tak kalah penting adalah layanan administrasi yang jelas, baik bagi siswa maupun orang tua, keamanan lingkungan sekolah, pengelolaan waktu, pengadaan organisasi dan ekstrakurikuler yang bermanfaat bagi siswa.

¹Sadat, *Analisis Hubungan Kinerja Jasa Perguruan Tinggi terhadap Kepuasan Peserta didik: Studi Kasus Universitas Indonesia* (Jakarta: Pascasarjana Universitas Indonesia, 2000) h. 1.

Keinginan masyarakat sesungguhnya sangat beragam, namun bila disimak dengan cermat maka dapat disimpulkan bahwa intinya adalah mereka menghendaki diberi kepuasan oleh sistem pendidikan persekolahan. Akan tetapi justru sistem pendidikanlah yang merupakan sumber masalah selama ini. Sistem pendidikan selama ini dinilai tidak bersahabat dan tidak memahami kebutuhan masyarakat pengguna jasa/pendidikan. Indikatornya antara lain adalah ketidaksesuaian antara keinginan dan kebutuhan masyarakat dengan program-program lembaga pendidikan.

Persaingan yang saat ini bukan lagi masalah harga melainkan kualitas produk. Hal inilah yang mendorong konsumen untuk mau membeli produk atau barang dengan harga tinggi namun berkualitas tinggi pula. Tetapi kualitas mempunyai banyak dimensi yang bersifat subyektif. Sebagai produsen, dituntut untuk mampu memenuhi kebutuhan dan harapan mereka.

Kebutuhan akan kualitas pendidikan saat ini semakin diperhatikan oleh masyarakat. Pendidikan yang berkualitas akan meningkatkan kualitas sumber daya manusia di negara ini. Masyarakat semakin sadar akan pentingnya sebuah pendidikan bagi masa depan seseorang dalam melanjutkan pendidikan ke jenjang yang lebih tinggi maupun jenis pekerjaan yang akan didapat. Sebagian besar masyarakat rela mengeluarkan biaya yang cukup tinggi untuk mendapatkan pendidikan yang berkualitas dan menjanjikan akan masa depan yang lebih baik.

Tantangan dan persaingan semakin berat dan kompleks terjadi dalam dunia pendidikan. Setiap instansi pendidikan harus mempunyai strategi yang jitu untuk mempertahankan eksistensinya. Pelayanan yang berkualitas menjadi salah satu

strategi untuk mendapatkan kepercayaan masyarakat. Memberikan pelayanan yang terbaik untuk memberikan kepuasan bagi pelanggan. Demi memberikan kebutuhan yang sesuai dengan harapan. Kualitas harus dimulai dari kebutuhan pelanggan dan berakhir pada persepsi konsumen.

Pengembangan siswa dapat dilakukan melalui aktifitas siswa dan proses pembelajaran di sekolah, untuk itu perlu diperhatikan faktor-faktor yang dapat mendukung proses pembelajaran, agar dapat memberikan layanan yang berkualitas bagi siswa. Layanan yang seharusnya diberikan sekolah bagi siswanya yaitu fasilitas belajar yang menunjang aktifitas siswa di sekolah, kurikulum dan administrasi sekolah yang teratur. Fasilitas belajar adalah segala sesuatu yang dapat menunjang dan mempermudah kegiatan belajar mengajar. Fasilitas belajar diidentikkan dengan sarana prasarana pendidikan. Fasilitas yang dimaksud adalah sarana dan prasarana pendidikan yang ada di sekolah berupa, gedung atau ruang kelas dan perabot serta peralatan pendukung di dalamnya, media pembelajaran, buku atau sumber belajar lainnya. Selain itu diperlukan juga tenaga pengajar yang berkompeten pada bidangnya, bahan, metode dan media ajar yang mendukung serta tepat bagi siswa. Hal lainnya yang tak kalah penting adalah layanan administrasi yang jelas, baik bagi siswa maupun orang tua, keamanan lingkungan sekolah, pengelolaan waktu, pengadaan organisasi dan ekstrakurikuler yang bermanfaat bagi siswa.

Menurut Philip Kotler terdapat lima unsur dalam kualitas pelayanan yang dapat dirincikan sebagai berikut :

1. Kepercayaan atau kehandalan (*Reliability*): kemampuan untuk melaksanakan pelayanan yang dijanjikan dengan tepat dan terpercaya.
2. Daya tanggap (*Responsiveness*): kemampuan untuk membantu pelanggan dan memberikan jasa dengan cepat atau ketanggapan.
3. Jaminan (*Assurance*): pengetahuan dan kesopanan staf administrasi serta kemampuan mereka untuk menimbulkan kepercayaan dan keyakinan
4. Empati (*Empathy*): syarat untuk peduli, memberi perhatian pribadi bagi pelanggan.
5. Bukti Fisik (*Tangibles*): penampilan fasilitas fisik, peralatan, personel dan media komunikasi.²

Jaminan kualitas pelayanan, menurut Kotler dalam perspektif pelayanan secara umum memiliki lima dimensi yaitu *tangible*, *reliability*, *responsiveness*, *Assurance* dan *empathy*.³ Pelayanan merupakan proses pemenuhan kebutuhan melalui aktivitas orang lain secara langsung. Pengertian proses ini terbatas dalam kegiatan manajemen untuk pencapaian tujuan organisasi.

Layanan atau *to service*, di sebuah administrasi berbeda dengan layanan pada kegiatan kemasyarakatan yang lain, seperti layanan kesehatan, layanan kependudukan dan layanan keagamaan. Perbedaan itu tentu dikaitkan dengan tugas dan fungsi masing-masing bidang, meskipun pada dasarnya suatu layanan mempunyai prinsip-prinsip yang sama atau berdekatan.⁴

²Supranto J, *Pengukuran Tingkat Kepuasan Pelanggan* (Jakarta: PT. Rineka Cipta, 2006), h. 231.

³Fandy Tjiptono, *Prinsip Prinsip Total Quality Service* (Jogjakarta: Penerbit Andi, 2005), h. 14.

⁴NS Sutarno, *Manajemen Perpustakaan "Suatu Pendekatan Praktik"*, h.189-190.

Dalam upaya pemerintah meningkatkan mutu pendidikan sebagaimana yang tertera dalam pembukaan UUD 45 mencerdaskan kehidupan bangsa. administrasi merupakan salah satu sumber mendapatkan ilmu bagi pelanggannya, untuk itu dalam melaksanakan pelayanan bukan hanya pelayanan monoton yang selalu di sajikan. Tetapi pelayanan itu harus di prioritaskan pada kepuasan pelanggan. Kepuasan maupun ketidakpuasan pelanggan menjadi topik yang hangat dibicarakan pada tingkat Internasional/global, nasional, industri dan perusahaan.

Adiministrasi merupakan pelayanan atau pengabdian terhadap subjek tertentu. Karena memang pada awalnya, administrasi merujuk kepada pekerjaan yang berkaitan dengan pengabdian atau pelayanan kepada raja atau menteri-menteri dalam tugas mengelola pemerintahannya.

Konsep administrasi telah mengalami perkembangan yang pesat sehingga administrasi mengalami perluasan konotasi. Secara garis besar, pengertiannya antara lain: mempunyai pengertian sama dengan manajemen, mendorong pada produktivitas kerja, pemanfaatan SDM, dan sumber daya lain (uang, material, metode) secara terpadu, pencapaian pada tujuan melalui orang lain, dan fungsi eksekutif pemerintah. Institusi pendidikan sendiri sebagai suatu bentuk organisasi pendidikan tidak lepas adanya proses administrasi di dalamnya. Meskipun secara umum memiliki ciri yang sama, namun pada aplikasinya memiliki sistem prosedural yang berbeda dengan sistem administrasi di organisasi yang lain. Untuk lebih jelasnya mengenai administrasi pendidikan, maka perlu ditinjau beberapa hal yang berkenaan dengan administrasi akademik yang

meliputi pengertian, dasar, prinsip, klasifikasi, dan proses dari administrasi pendidikan/akademik.

Lebih lanjut setelah penulis melakukan studi pendahuluan kepada beberapa responden secara acak, tentang bagaimana dampak mutu layanan atau kualitas pelayanan administrasi yang dialami dan dirasakan selama menjadi peserta didik berpendapat sebagai berikut:

1. Andi Iswa: mengatakan selama menjadi siswa Madrasah Aliyah Negeri Majene, pernah mengalami dan merasakan layanan yang diberikan oleh pihak administrasi kurang memperhatikan kenyamanan siswa, seperti lambatnya proses pengurusan persuratan, dan pernah juga berkas yang sudah disetor di bagian administrasi tercecer, serta tidak ada yang mau bertanggung jawab untuk menyelesaikan.
2. Ainun Jariyah: mengatakan selama menjadi siswa, merasa cukup puas dan nyaman terhadap pegawai administrasi yang disiplin waktu dalam memberikan pelayanan.

Oleh karena itu, setelah penulis mengamati dan merasakan realitas yang ada bahwa betapa pentingnya kualitas pelayanan administrasi, apakah pelayanan-pelayanan tersebut sudah sesuai dengan standar yang semestinya. Sehingga dengan bersandar pada permasalahan tersebut mendorong peneliti mengangkat judul “Analisis Kepuasan Peserta Didik Terhadap Layanan Administrasi di Madrasah Aliyah Negeri Majene”.

B. Rumusan Masalah

Berdasarkan uraian pada latar belakang di atas, dapat dirumuskan pokok permasalahan yang menjadi fokus penelitian yaitu :

1. Bagaimana tingkat kepuasan peserta didik terhadap layanan administrasi di Madrasah Aliyah Negeri Majene ?
2. Bagaimana tingkat kinerja pegawai administrasi terhadap layanan administrasi di Madrasah Aliyah Negeri Majene ?
3. Apakah ada hubungan kepuasan peserta didik dengan kinerja layanan pegawai administrasi di Madrasah Aliyah Negeri Majene?

C. Hipotesis

Hipotesis merupakan dugaan sementara terhadap jawaban atas sub masalah yang membutuhkannya. Tujuannya adalah memberikan arah yang jelas bagi peneliti yang berupaya melakukan verifikasi terhadap kesahihan dan kesalahan suatu teori.⁵

Berdasarkan pada pokok masalah diatas, maka penulis merumuskan hipotesis yaitu: Terdapat hubungan yang positif kepuasan peserta didik terhadap kinerja pegawai administrasi di Madrasah Aliyah Negeri Majene.

⁵ Universitas Islam Negeri alauddin Makassar, *Pedoman Penulisan Karya Tulis Ilmiah: Makalah, Skripsi, Tesis, Desertasi dan Laporan Penelitian* (Alauddin Pers, 2013). h. 12.

D. Defenisi Operasional Variabel dan Ruang Lingkup Penelitian

1. Defenisi Operasional Variabel

Judul ini adalah “Analisis Kepuasan Peserta Didik Terhadap Pelayanan Administrasi di Madrasah Aliyah Negeri Majene. Untuk menghindari kesalahan pembaca dalam memahami pembahasan ini, maka dibuat defenisi operasional sebagai berikut.

Terdapat dua variabel utama dalam penelitian ini, yaitu analisis kepuasan peserta didik yang dinyatakan sebagai variabel bebas (independent variable) dan layanan administrasi sebagai variabel terikat (dependent variable). Kedua variabel utama tersebut didefenisikan secara operasional sebagai berikut:

a). Kepuasan Peserta Didik

Pengertian kepuasan pelanggan sekurang-kurangnya sama dengan apa yang di harapkan. Seperti seorang pelanggan dalam hal ini peserta didik sebagai pelanggan dalam pelayanan administrasi. Jadi kepuasan peserta didik yang dimaksudkan adalah hasil yang dirasakan oleh konsumen yang mengalami kinerja sebuah lembaga yang sesuai dengan harapannya.

b). Layanan Administrasi

Layanan administrasi yang dimaksudkan pada penelitian ini adalah kinerja dari pegawai administrasi sebagai produksi jasa layanan dalam suatu lembaga pendidikan.

2. Ruang Lingkup Penelitian

Terdapat dua aspek kajian dalam penelitian bahasa, yaitu linguistik yang merupakan aspek pokok dalam penelitian bahasa (seperti sintaksis, fonologi,

morfologi dll.) dan nonlinguistik yang merupakan faktor yang tidak berkaitan langsung dengan struktur kebahasaan (seperti lingkungan sosial, motivasi, kebutuhan berbahasa, minat belajar, persepsi dll).⁶ Oleh karena itu judul pada penelitian ini termasuk dalam aspek kajian nonlinguistik yang tidak berkaitan langsung dengan kebahasaan.

Kata kepuasan merupakan perasaan senang atau kecewa oleh seseorang yang dialami setelah membandingkan antara persepsi kinerja atau hasil suatu produk dengan harapan-harapannya.

Kata Pelayanan merupakan setiap tindakan atau perbuatan yang dapat ditawarkan oleh suatu pihak kepada pihak lain, yang pada dasarnya bersifat *intangible* (tidak berwujud fisik) dan tidak menghasilkan kepemilikan sesuatu.

Dengan demikian, penulis dapat menarik kesimpulan bahwa kepuasan adalah tingkat perasaan seseorang setelah membandingkan kinerja atau hasil yang ia rasakan dibandingkan dengan harapan. Adapun teori Philip Kotler akan digunakan untuk mengukur kepuasan pelanggan internal terhadap mutu pelayanan. Ruang lingkup penelitian disajikan dalam tabel sebagai berikut:

⁶ Eti Nurhayati, *Psikologi Pendidikan Inovatif* (Cet. I; Yogyakarta: Pustaka Pelajar, 2011).

Tabel 1.1

Variabel	Lingkup Penelitian
Kepuasan Layanan Administrasi	1. <i>Reliability</i> (Kepercayaan)
	2. <i>Responsiveness</i> (daya tangkap)
	3. <i>Assurance</i> (Jaminan)
	4. <i>Empaty</i> (perhatian individu)
	5. <i>Tangibles</i> (berwujud)

E. Tujuan dan Manfaat Penelitian

1. Tujuan

Dalam pembahasan skripsi ini, tujuan yang ingin dicapai penelitian sebagai berikut:

- a. Untuk mengetahui bagaimana tingkat kepuasan peserta didik terhadap layanan administrasi di Madrasah Aliyah Negeri.
- b. Untuk mengetahui bagaimana tingkat kinerja pegawai administrasi terhadap layanan administrasi di Madrasah Aliyah Negeri.
- c. Untuk mengetahui apakah ada hubungan kepuasan peserta didik dengan kinerja layanan pegawai administrasi di Madrasah Aliyah Negeri Majene?

2. Kegunaan

Manfaat yang dapat diambil dari penelitian ini antara lain:

- a. Kegunaan Teorietis
 1. Memberi pengetahuan serta pengalaman baru bagi penulis dalam pelaksanaan dan penerapan ilmu pengetahuan.

2. Hasil penelitian ini diharapkan dapat menambah khasanah khususnya dalam bidang manajemen akademik pada umumnya dan khususnya dalam bidang administrasi sekolah.

b. Kegunaan Praktis

1. Menjadi referensi bagi penulis-penulis yang akan datang.

Hasil penelitian ini diharapkan dapat menjadi sumbangan bagi Madrasah Aliyah Negeri Majene secara umum dan pengelolaan administrasi Madrasah Aliyah Negeri Majene secara khusus dalam rangka meningkatkan kualitas kepuasan pelayanan pelanggan (peserta didik).

F. Kajian Pustaka

1. Penelitian Terdahulu

Dalam penelitian ini, penulis mengadakan kajian terhadap penelitian yang sudah ada. Kajian penelitian yang relevan merupakan deskripsi hubungan antara masalah yang diteliti dengan kerangka teori yang digunakan serta hubungan penelitian yang terdahulu yang relevan, untuk lebih jelasnya, berikut penulis sebutkan peneliti dan asil penelitiannya:

Penelitian yang dilakukan oleh Amirotus Sholichah, yang berjudul “*Study Tentang Manajemen Berbasis Teknologi Informasi dan Implikasinya terhadap Pelayanan Peserta didik dalam Memanfaatkan Sumber Belajar di IAIN Walisongo Semarang*”. Menyebutkan bahwa keberadaan perpustakaan yang berbasis komputerisasi di IAIN Walisongo Semarang dapat meningkatkan kualitas

dan kecepatan proses layanan pada pengguna perpustakaan sehingga dapat pelayanan yang maksimal.⁷

Penelitian Triyono Agustomo, dengan judul “*Pengaruh Layanan Perpustakaan Terhadap Prestasi Belajar Siswa di SMP Islam Hidayatullah Banyumanik Semarang*” mengatakan : Perpustakaan merupakan sarana yang vital dalam proses belajar mengajar, oleh karena itu perpustakaan dipandang sebagai jantung pendidikan. Kegiatan proses belajar mengajar siswa tidak lagi dipandang sebagai objek belajar tetapi siswa dipandang sebagai sumber belajar. Perpustakaan sekolah sebagai sarana pendidikan yang amat penting harus diselenggarakan secara efektif dan efisien. Lebih-lebih jika kita lihat perkembangan ilmu pengetahuan dan teknologi sekarang ini sedemikian pesatnya, maka peran perpustakaan sebagai sumber informasi sangat kuat dan mutlak diperlukan di sekolah.

Penelitian Mohammad Solihin, dengan judul “*Kepuasan Peserta didik terhadap Layanan Perpustakaan IAIN Walisongo Semarang Tahun Ajaran 2010/2011*” menyimpulkan Nilai rata-rata kepuasan peserta didik terhadap layanan perpustakaan IAIN Walisongo Semarang tingkat kinerja 3.19 (cukup memuaskan) dan harapan 4.40 (penting). Sedangkan untuk strategi meningkatkan kepuasan peserta didik terhadap layanan perpustakaan IAIN Walisongo Semarang tahun ajaran 2010/2011 yaitu memberikan pelayanan yang maksimal sesuai dengan standar layanan perpustakaan iain walisongo Semarang.

⁷Sholichah Amirotus, *Study Tentang Manajemen Berbasis Tekonologi Informasi dan Implementasi Terhadap Pelayanan Peserta Didik dalam Memanfaatkan Sumber Belajar di AIN Walisongo Semarang, Skripsi IAIN Walisongo Semarang* (Semarang: Perpustakaan Fakultas Trbiyah, 2009), h. 6.

Dari kajian pustaka diatas membuktikan bahwa penelitian yang akan penulis lakukan berbeda oleh peneliti sebelumnya. Beberapa penelitian yang telah dilakukan merupakan penelitian yang memiliki perbedaan dalam hal subyek, metode, dan tempat serta waktu penelitian.⁸

2. Buku-buku yang relevan

Untuk menunjang kelancaran dan mutu penelitian, penulis juga memanfaatkan beberapa karya ilmiah berupa buku-buku, jurnal yang ditulis oleh para ahli baik dalam bentuk cetak maupun *soft copy* yang relevan dengan kepuasan pelayanan administrasi. Selanjutnya untuk mengefektif dan efisienkan tempat, buku penunjang tersebut akan penulis kaji dalam tinjauan teoritis pada bab selanjutnya.



⁸Muhammad Solihin, *Kepuasan Peserta Didik Terhadap Layanan Perpustakaan IAIN Walisongo Semarang, Skripsi IAIN Walisongo Semarang*(Semarang: Perpustakaan Fakultas Tarbiyah ,2011).



UNIVERSITAS ISLAM NEGERI
ALAUDDIN
M A K A S S A R

BAB II

TINJAUAN TEORIETIS

A. Kepuasan Pelanggan

1. Pengertian Kepuasan

Untuk mendapatkan gambaran mengenai konsep kepuasan, berikut diberikan beberapa definisi para ahli:

- a) Tjiptono dan Chandra mendefinisikan kepuasan sebagai upaya pemenuhan sesuatu atau membuat sesuatu memadai.¹
- b) Kotler mendefinisikan kepuasan sebagai perasaan senang atau kecewa seseorang yang dialami setelah membandingkan antara persepsi kinerja atau hasil suatu produk dengan harapan-harapannya.
- c) Biong menjelaskan kepuasan sebagai sebuah konsekuensi atau akibat atas pengalaman satu pihak terhadap kemampuan pihak lain untuk memenuhi norma-norma atau aturan-aturan dengan harapanharapannya.²
- d) Kepuasan didefinisikan Muhmin sebagai sebuah keadaan kasih sayang yang positif dihasilkan dari penilaian perusahaan terhadap seluruh aspek dari hubungan bekerjanya dengan perusahaan lain.³
- e) Assael menyebutkan bahwa “*A satisfied customer is your best sales person. Satisfied customer influence friends and relative to buy, dissatisfied customers inhibit sales*” (Seorang pelanggan yang puas merupakan penjual perorangan terbaik. Pelanggan yang puas

55. ¹ Zulhan Yamit, *Manajemen Kualitas Produk dan Jasa* (Yogyakarta: Ekonisa, 2001), h.

² Zulhan Yamit, *Manajemen Kualitas Produk dan Jasa*, h. 56 .

³ Zulhan Yamit, *Manajemen Kualitas Produk dan Jasa*, h. 57.

akan mempengaruhi rekan-rekannya dan kecenderungan membeli, pelanggan yang tidak puas akan menghambat penjualan).⁴

Kepuasan pelanggan adalah konsep penting dalam pemasaran dan penelitian konsumen. Sudah menjadi pendapat umum bahwa jika cenderung akan terus membeli dan menggunakannya serta memberitahu orang lain tentang pengalaman mereka yang menyenangkan dengan produk tersebut. Jika mereka tidak dipuaskan, mereka cenderung beralih merek serta mengajukan keberatan pada produsen, pengecer, dan bahkan menceritakannya kepada konsumen atau pelanggan lain. Melihat tingginya tingkat kepentingannya pada pemasaran. Kepuasan telah menjadi subjek dari beberapa penelitian konsumen yang dilakukan cukup gencar.⁵

Hasil kepuasan pelanggan disebut juga dengan mutu, karna mutu dapat didefinisikan sebagai sesuatu yang memuaskan dan melampaui keinginan dan kebutuhan pelanggan. Mutu ini bisa disebut sebagai mutu yang hanya ada di mata orang yang melihatnya. Ini merupakan definisi yang sangat penting. Sebab, ada satu resiko yang sering sekali kita abaikan dari definisi ini, yaitu kenyataan bahwa para pelanggan adalah pihak yang membuat keputusan terhadap mutu. Dan mereka melakukan penilaian tersebut dengan merujuk pada produk terbaik yang bisa bertahan dalam persaingan.

⁴Assael H, *Customer Behavior and Marketing Action (Boston Massachusetts : PWS Kelling Publishing Company, 1994)*, 426.

⁵ Paul Peter J, *Customer Behavior, perilaku Konsumen dan Strategi Pemasaran (Jakarta: PT. Gelora Aksara Pratam)*, h. 157.

Kepuasan karyawan akan mendorong tumbuhnya loyalitas karyawan pada organisasi. Selanjutnya loyalitas karyawan akan mengarah pada peningkatan produktifitas. Produktifitas karyawan mendorong penciptaan nilai pelayanan external yang kemudian menentukan kepuasan pelanggan external, karena kepuasan pelanggan merupakan salah satu faktor penentu loyalitas pelanggan.⁶

Dalam era kompetisi bisnis yang ketat seperti sekarang, kepuasan pelanggan merupakan hal yang utama, pelanggan diibaratkan seorang raja yang harus dilayani namun hal ini bukan berarti menyerahkan segalanya kepada pelanggan. Usaha memuskan kebutuhan pelanggan harus dilakukan secara menguntungkan atau bersifat *win-win solution* yaitu keadaan dimana kedua belah pihak merasa menang dan tidak ada yang dirugikan.

2. Klasifikasi Pelanggan

Kata pelanggan adalah istilah yang sangat akrab dengan dunia bisnis di Indonesia mulai dari pedagang kecil hingga industri berskala internasional, dari perusahaan yang bergerak di bidang produksi barang hingga perusahaan yang bergerak di bidang jasa sangat mengerti apa arti kata pelanggan. Tetapi apakah mereka memiliki persepsi yang sama terhadap pelanggan?. Apakah mereka sama-sama mengetahui apa yang diinginkan pelanggan ? Apakah mereka sama-sama menganggap bahwa pelanggan adalah orang yang membeli produk dan yang menggunakan jasa ?. Perbedaan persepsi mereka terhadap pelanggan akan mengakibatkan perbedaan dalam memberikan pelayanan.

⁶Fandy Tjiptono, *Prinsip-Prinsip Total Quality Service* (Yogyakarta: CV Andi Offset, 2005), h. 125.

“Secara tradisional pelanggan diartikan orang yang membeli dan menggunakan produk. Dalam perusahaan yang bergerak dibidang jasa, pelanggan adalah orang yang menggunakan jasa pelayanan”.⁷

Banyak pakar yang memberikan definisi mengenai kepuasan pelanggan. Engel mengungkapkan bahwa kepuasan pelanggan merupakan evaluasi pengguna jasa sebuah lembaga, dimana alternatif yang dipilih sekurangnya memberikan hasil (*out come*) sama atau melampaui harapan pelanggan, sedangkan ketidakpuasan timbul apabila hasil yang diperoleh tidak memenuhi harapan pelanggan. Sedangkan pakar pemasaran, Kotler menandakan bahwa kepuasan pelanggan adalah tingkat perasaan seseorang setelah membandingkan kinerja atau hasil yang ia rasakan dibandingkan dengan harapannya.⁸

Karena kepuasan pelanggan sangat tergantung pada persepsi dan ekspektasi mereka, kita sebagai lembaga yang memasok produk perlu mengetahui beberapa faktor yang mempengaruhi hal tersebut. Faktor-faktor yang mempengaruhi persepsi dan harapan pelanggan adalah sebagai berikut:

- a) Kebutuhan dan keinginan yang berkaitan dengan hal-hal yang dirasakan pelanggan.
- b) Pengalaman masa lalu ketika mengkonsumsi produk dari perusahaan maupun pesaing-pesaingnya.

⁷ ZulhanYamit, *Manajemen Kualitas Produk dan Jasa* (Yogyakarta: Ekonisa, 2001), h. 174-175.

⁸ Nur Nasution, *Manajemen Jasa Terpadu (Total Service Management)*, (Bogor: GhaliaIndonesia, 2004), h. 104.

- c) Pengalaman dari teman-teman, dimana mereka akan menceritakan pengalaman yang mereka dapatkan kepada teman-teman mereka.

Kepuasan pelanggan mencakup perbedaan antara harapan dan kinerja atau hasil yang dirasakan. Karena pelanggan adalah orang yang menerima hasil pekerjaan seseorang, maka pelangganlah yang menentukan kualitas suatu produk. Ada beberapa unsur penting dalam kualitas yang ditetapkan pelanggan, yaitu sebagai berikut:

- a) Pelanggan harus merupakan prioritas utama organisasi
 - b) Pelanggan yang dapat diandalkan merupakan pelanggan yang paling penting
 - c) Kepuasan pelanggan dijamin dengan menghasilkan produk berkualitas tinggi dan perbaikan terus-menerus.
3. Faktor-Faktor Menentukan Tingkat Kepuasan

Menurut Lopiyoadi, terdapat lima faktor utama yang harus diperhatikan oleh perusahaan dalam menentukan tingkat kepuasan pelanggan yaitu :

- a) Kualitas Produk
- b) Kualitas Pelayanan Emosional
- c) Harga
- d) Biaya⁹

⁹ Lupiyoadi dan Rambat, *Manajemen Pemasaran Jasa Teori dan Praktik Edisi Pertama* (Jakarta: Penerbit Salemba Empat, 2001). h. 57.

Dalam buku karangan Dr. Patricia Patton yang berjudul *EQ Pelayanan sepenuh hati*, faktor kepuasan pelanggan dapat di lihat dari terpenuhinya lima komponen layanan sepenuh hati yaitu:

- a) Memahami emosi-emosi Kita
- b) Kompetensi
- c) Mengelola emosi-emosi Kita
- d) Bersikap Kreatif dan Memotivasi diri sendiri
- e) Menyelaraskan Emosi-Emosi Orang Lain.¹⁰

Dari kelima komponen layanan sepenuh hati itu yang terpenting dalam faktor-faktor mencapai kepuasan pelanggan adalah menyelaraskan yaitu membangun jembatan emosi-emosi kita, emosi-emosi klien, dan layanan yang diberikan.

4. Strategi Kepuasan

Upaya mewujudkan kepuasan pelanggan total bukanlah hal yang mudah. Bahkan Muide dan Cottam menyatakan bahwa kepuasan pelanggan total tidak mungkin tercapai sekalipun hanya untuk sementara waktu. Namun, upaya perbaikan atau penyempurnaan kepuasan dapat dilakukan dengan berbagai strategi. Pada prinsipnya, strategi kepuasan pelanggan akan menyebabkan para pesaing harus bekerja keras dan memerlukan biaya tinggi dalam usahanya merebut pelanggan sebuah lembaga.

¹⁰ Patton Patria, *EQ Pelayanan Sepenuh Hati Meraih EQ Untuk Pelayanan yang Memuaskan Pelanggan* (Jakarta: Pustaka Delapratsa, 2000), h. 12.

Kepuasan pelanggan merupakan strategi jangka panjang yang membutuhkan komitmen, baik menyangkut dana maupun sumber daya manusia. Ada beberapa strategi yang dapat dipadukan untuk meraih dan meningkatkan kepuasan pelanggan, antara lain:

- 1) Strategi *superior customer service*
- 2) Strategi *unconditional service guarantees* atau *extraordinary guarantees*¹¹

Strategi ini berintikan komitmen untuk memberikan kepuasan pada pelanggan yang pada gilirannya akan menjadi sumber dinamisme penyempurnaan mutu jasa dan kinerja lembaga. Selain itu juga akan meningkatkan motivasi para karyawan untuk mencapai tingkat kinerja yang lebih baik dari pada sebelumnya. Garansi atau jaminan mutlak dirancang untuk meringankan risiko/kerugian pelanggan. Garansi tersebut menjanjikan kualitas prima dan kepuasan pelanggan, sehingga memaksa lembaga untuk memberikan yang terbaik dan meraih loyalitas pelanggan. Fungsi utama garansi adalah untuk meminimalisir rasa kecewa para pelanggan atas segala sesuatu yang diberikan oleh lembaga yang bersangkutan.

Suatu garansi yang baik harus memenuhi beberapa kriteria, diantaranya adalah:

- a) Realistis dan dinyatakan secara spesifik
- b) Sederhana, komunikatif, dan mudah dipahami
- c) Tidak membebani pelanggan dengan syarat-syarat yang berlebihan

¹¹Fandy Tjiptono, *Prinsip-Prinsip Total Quality Service* (Yogyakarta: CV Andi Offset, 2005), h. 134.

- d) Berfokus pada kebutuhan pelanggan
 - e) Memberikan standar kinerja yang jelas
- 3) Strategi penanganan keluhan pelanggan

Penanganan keluhan yang baik memberikan peluang untuk mengubah seorang pelanggan yang tidak puas menjadi pelanggan yang puas, manfaat lainnya antara lain:

- 1) Penyedia jasa memperoleh kesempatan lagi untuk memperbaiki hubungan dengan pelanggan yang kecewa
- 2) Penyedia jasa bisa terhindar dari publistas negative
- 3) Penyedia jasa akan mengetahui aspek-aspek yang perlu dibenahi dalam pelayanannya pada saat ini
- 4) Penyedia jasa akan mengetahui sumber masalah operasinya
- 5) Pegawai dapat termotivasi untuk memberikan pelayanan yang berkualitas lebih baik.¹²

Proses penanganan keluhan pelanggan dimulai dari identifikasi dan penentuan sumber masalah yang menyebabkan pelanggan tidak puas dan mengeluh. Langkah ini merupakan langkah yang sangat penting, karena masalah yang sama. Ketidakpuasan bisa semakin besar apabila pelanggan yang mengeluh merasa keluhannya tidak diselesaikan dengan baik. Yang penting bagi pelanggan adalah bahwa pihak lembaga harus menunjukkan rasa perhatian, keprihatinan, dan penyesalan terhadap ketidakpuasan pelanggan dan

¹² Yetty Sarjono, “*Faktor-Faktor Strategik Pelayanan Dosen dan Dampaknya Terhadap Kepuasan Peserta Didik FKIP Uinversitas Muhammadiyah Surakarta Tahun Akademik*” (Surakarta: Universitas Muhammadiyah Surakata, 2005-2006), h. 66-67.

berusaha memperbaiki situasi. Oleh karena itu para karyawan/pegawai perlu dilatih dan diberdayakan untuk mengambil keputusan dalam rangka menangani situasi-situasi seperti itu.

Ada empat aspek penting dalam penanganan keluhan, yaitu sebagai berikut:

- a) Empati pada pelanggan yang marah
- b) Kecepatan dalam penanganan keluhan
- c) Kewajaran atau keadilan dalam memecahkan permasalahan atau keluhan
- d) Kemudahan bagi pelanggan untuk menghubungi perusahaan.¹³

Jika aspek penting tersebut diatas dilaksanakan dengan baik maka para pelanggan tidak timbul kekecewaan yang lain.

4) Strategi peningkatan kinerja lembaga

Hal ini meliputi berbagai upaya seperti melakukan pemantauan dan pengukuran kepuasan pelanggan secara terus menerus dan berkesinambungan, memberikan pendidikan dan pelatihan menyangkut komunikasi, *salesmanship*, dan *public relation* kepada pihak manajemen dan karyawan, memasukkan unsur kemampuan untuk memuaskan pelanggan kedalam sistem penilaian prestasi karyawan.

5) Menerapkan *Quality Function Deployment (QFD)*

QFD (Quality Function Deployment) yaitu praktik untuk merancang suatu proses sebagai tanggapan terhadap kebutuhan pelanggan.¹⁴ *QFD (Quality*

¹³ Nur Nasution M, *Manajemen Jasa Terpadu (Total Service Management)*, h. 132.

¹⁴ Fandy Tjiptono, *Prinsip-Prinsip Total Quality Service*, h. 141.

Function Deployment) dapat didefinisikan sebagai suatu proses atau mekanisme terstruktur untuk menentukan kebutuhan pelanggan dan menerjemahkan kebutuhan-kebutuhan itu kedalam kebutuhan teknis yang relevan, dimana masing-masing area fungsional dan level organisasi dapat mengerti dan bertindak.

QFD (*Quality Function Deployment*) apabila diterapkan secara tepat akan memberikan hasil-hasil sebagai berikut:

- a) Meningkatkan efektivitas komunikasi diantara departemen-departemen
- b) Kebutuhan pelanggan dibawa melalui proses langsung ke operasional
- c) Lebih sedikit perubahan-perubahan sistem yang terjadi
- d) Meningkatnya kualitas system
- e) Rendahnya biaya yang digunakan
- f) Hemat waktu
- g) Identifikasi dan penyelesaian kembali dari kebutuhan kebutuhan yang bertentangan dari berbagai pelanggan.¹⁵

Pekerjaan dari tim QFD adalah mendengarkan suara dari pelanggan. Isu-isu utama dalam suara pelanggan adalah:

- a) Memikirkan kebutuhan dan keinginan pelanggan
- b) Sebagai titik awal untuk merancang produk dan proses operasional
- c) Berfokus dan mengendalikan proses
- d) Harus dimonitor secara terus menerus
- e) Memberikan basis untuk pengukuran kritis.¹⁶

¹⁵ Gaspersz Vincent, *Total Quality Management* (Jakarta: Gramedia, 2008), h. 42

B. Pelayanan Administrasi

1. Pengertian Pelayanan

Di dalam pekerjaan teknis Administrasi, layanan merupakan bagian dari aktifitas yang berupa mekanisme. Layanan pada dasarnya adalah orang yang memberikan atau mengurus apa yang diperlukan oleh orang lain baik berupa barang atau jasa kepada pengguna jasa yang membutuhkan suatu informasi. Menurut yang dikemukakan oleh Gronroos (dalam bukunya Ratminto dan Atik Septi Winarsih tentang manajemen pelayanan) mendefinisikan pelayanan adalah suatu aktivitas atau serangkaian aktivitas yang bersifat tidak kasat mata (tidak dapat diraba) yang terjadi akibat adanya interaksi antara konsumen dengan Pegawai atau hal-hal lain yang disediakan oleh perusahaan pemberi pelayanan yang dimaksudkan untuk memecahkan permasalahan konsumen/pelanggan.¹⁷

Layanan atau *to service*, di sebuah administrasi berbeda dengan layanan pada kegiatan kemasyarakatan yang lain, seperti layanan kesehatan, layanan kependudukan dan layanan keagamaan. Perbedaan itu tentu dikaitkan dengan tugas dan fungsi masing-masing bidang, meskipun pada dasarnya suatu layanan mempunyai prinsip-prinsip yang sama atau berdekatan.¹⁸

¹⁶ Pul Peter J, *Consumer Behavior Perilaku Konsumen dan Strategi Pemasaran* (Jakarta: PT. Gelora Aksara Prtama), h. 167.

¹⁷Ratminto dan Atik Septi Winarsih, *Manajemen Pelayanan Pengembangan Model Konseptual Penerapan Cittizen's Charter dan Standar Pelayanan Minimal* (Cet. II; Yogyakarta: Pustaka Pelajar, 2009), h. 2.

¹⁸NS Sutnto, *Manajemen Perpustakaan "Suatu Pendekatan Praktik"* (Jakarta: CV Sagung Seto, 2006), h. 189-190.

Pada prinsipnya konsep pelayanan memiliki berbagai macam definisi yang berbeda redaksi, namun pada intinya merujuk pada konsepsi dasar yang sama. Dan berikut diberikan beberapa definisi mengenai pengertian pelayanan:

- 1) Kotler dialih bahasakan oleh Hendra Teguh, mendefinisikan: Pelayanan adalah kegiatan atau manfaat yang ditawarkan oleh suatu pihak pada pihak yang lain yang pada dasarnya tidak menghasilkan kepemilikan.¹⁹
- 2) Moenir menyatakan: Pelayanan merupakan proses pemenuhan kebutuhan melalui aktivitas orang lain secara langsung. Pengertian proses ini terbatas dalam kegiatan manajemen dalam kegiatan manajemen untuk pencapaian tujuan organisasi.²⁰
- 3) Menurut Bharata seperti dikutip Erlando dinyatakan: Pelayanan adalah suatu kegiatan atau urutan kegiatan yang terjadi dalam interaksi langsung antara seseorang dengan orang lain atau mesin secara fisik, dan menyediakan kepuasan pelanggan.²¹
- 4) Dalam Kamus Besar Bahasa Indonesia disebutkan: Pelayanan adalah membantu menyiapkan (mengurus) apa yang diperlukan seseorang.²²

¹⁹ Hendra Teguh, *“Pengaruh Pelayanan Administrasi Akademik Terhadap Kepuasan Peserta Didik Fakultas Bisnis dan Manajemen* (Bandung: Universitas Widyatama, 2005), h. 16.

²⁰ Moenir, 2000, dalam Mochammad Chaerani D *“Analisi Kinerja Pelayanan Impotasi Jalur Hijau Pada Kantor Wilayah VI direktorat Jenderal Bea dan Cukai Semarang”* (Semarang: Universitas Diponegoro, Mei 2006), h. 23.

²¹ Barata Adya Atep, 2004 dalam Erlando *“Analisis Pengaruh Pelayanan Prima (service Excellence) Terhadap Kepuasan Pelanggan* (Jakarta: Fakultas Ekonomi Universitas Gunadarma, Mei 2009), h. 2.

²² Tim Bahasa BP, *Kamus Besar Bahasa Indonesia: Edisi Revisi* (Jakarta: Balai Pustaka, 1999), h. 206.

2. Faktor-faktor pelayanan administrasi

Philip Kotler memberikan lima determinan kualitas pelayanan yang dapat dirincikan sebagai berikut :

- a) Kepercayaan atau kehandalan (*Reliability*): kemampuan untuk melaksanakan pelayanan yang dijanjikan dengan tepat dan terpercaya.
- b) Daya tanggap (*Responsiveness*): kemampuan untuk membantu pelanggan dan memberikan jasa dengan cepat atau ketanggapan.
- c) Jaminan (*Assurance*): pengetahuan dan kesopanan staf administrasi serta kemampuan mereka untuk menimbulkan kepercayaan dan keyakinan atau “assurance”.
- d) Empati (*Empathy*): syarat untuk peduli, memberi perhatian pribadi bagi pelanggan.
- e) Berwujud (*Tangibles*): penampilan fasilitas fisik, peralatan, personel dan media komunikasi.²³

Dalam faktor pelayanan yang tersebut diatas bertujuan untuk memudahkan tahapan-tahapan pelayanan yang diberikan oleh petugas administrasi terhadap mahasiswa. Sehubungan dengan hal diatas untuk menilai pelayanan publik yang berkualitas maka dapat di gunakan kriteria-kriteria atau faktor-faktor antara lain :

- a) *Tangibles* (bukti Fisik), yaitu kemampuan suatu perusahaan dalam menunjukkan eksistensinya kepada pihak eksternal. Penampilan dan kemampuan sarana dan prasarana fisik perusahaan dan

²³ Supranto J, *Pengukuran Tingkat Kepuasan Pelanggan*, h. 231.

keadaan lingkungan sekitarnya adalah bukti nyata dari pelayanan yang diberikan perusahaan.

- b) *Reliability* (kehandalan) yaitu kemampuan untuk memberikan pelayanan yang dijanjikan dengan segera, akurat dan memuaskan. Kinerja harus sesuai dengan harapan pelanggan yang berarti ketetapan waktu, pelayanan yang sama untuk semua pelanggan tanpa kesalahan, sikap simpatik dan akurasi yang tinggi.
- c) *Responsiveness* (daya tanggap) yaitu kemampuan maskapai penerbangan untuk membantu dan memberikan pelayanan yang cepat (responsif) dan tepat kepada para pelanggan dengan penyampaian informasi yang jelas. Membiarkan pelanggan menunggu tanpa adanya suatu alasan yang jelas menyebabkan persepsi yang negatif dalam kualitas pelayanan.
- d) *Assurance* (jaminan), adanya kepastian yaitu pengetahuan, kesopanan santunan dan kemampuan para pegawai perusahaan untuk menumbuhkan rasa percaya para pelanggan kepada pelayanan perusahaan yang memiliki
 - 1) *Communication* (komunikasi), yaitu secara terus menerus memberikan informasi kepada pelanggan dalam bahasa dan penggunaan kata yang jelas sehingga para pelanggan dapat dengan mudah mengerti di samping itu perusahaan hendaknya dapat secara cepat dan tanggap dalam menyikapi keluhan dan komplain yang dilakukan oleh pelanggan.
 - 2) *Credibility* (kredibilitas), perlunya jaminan atas suatu kepercayaan yang diberikan kepada pelanggan, *believability* atau sifat kejujuran. Menanamkan kepercayaan, memberikan kredibilitas yang baik bagi perusahaan pada masa yang akan datang.

- 3) *Security* (keamanan), adanya suatu kepercayaan yang tinggi dari pelanggan akan pelayanan yang diterima. Tentunya pelayanan yang diberikan memberikan suatu jaminan kepercayaan yang maksimal.
- 4) *Competence* (kompetensi) yaitu ketrampilan yang dimiliki dan dibutuhkan agar dalam memberikan pelayanan kepada pelanggan dapat dilaksanakan dengan optimal.
- 5) *Courtesy* (sopan santun), dalam pelayanan adanya suatu nilai moral yang dimiliki oleh perusahaan dalam memberikan pelayanan kepada pelanggan. Jaminan akan kesopanan santunan yang ditawarkan kepada pelanggan sesuai dengan kondisi dan situasi yang ada.
- e) *Empathy* (empati), yaitu memberikan perhatian yang tulus dan bersifat individu atau pribadi yang diberikan kepada para pelanggan dengan berupaya memahami keinginan konsumen. Dimana suatu perusahaan diharapkan memiliki pengertian dan pengetahuan tentang pelanggan, memahami kebutuhan pelanggan secara spesifik, serta memiliki waktu pengoperasian yang nyaman bagi pelanggan.²⁴

3. Pengertian administrasi

Untuk menjelaskan arti administrasi pendidikan, kita tidak dapat melepaskan diri dari pengertian administrasi pada umumnya bahkan dapat pula dikatakan bahwa administrasi pendidikan adalah penggunaan atau aplikasi ilmu

²⁴ Zeithami, Valarei A., *service Marketing: Intergrating Customer Focus Across The Fim* (New York: Graw Hill, 2004), h. 48-50.

administrasi ke dalam pendidikan. Oleh karena itu sebelum menguraikan apakah administrasi itu ada baiknya kita mengetahui terlebih dahulu apa yang dimaksud dengan “administrasi”.

Kata “administrasi” berasal dari bahasa Latin yang terdiri atas kata *ad* dan *ministre*. Kata *ad* mempunyai arti yang sama dengan *to* dalam bahasa Inggris yang berarti “ke” atau “kepada”. Dan *ministre* sama artinya dengan kata *to serve* atau *to conduct* yang berarti “melayani”, atau “membantu” atau “mengarahkan”. Dalam bahasa Inggris *to administer* berarti pula “mengatur”, “memelihara” (*to like after*) dan “mengarahkan”.²⁵

Jadi kata administrasi dapat diartikan sebagai suatu kegiatan atau usaha untuk membant, melayani, mengarahkan atau mengatur semua kegiatan di dalam mencapai suatu tujuan.

Administrasi menurut para ahli:

1. Fayol (Hoy and Miskel):

Mengemukakan administrasi pendidikan adalah segala usaha bersama untuk mendayagunakan suatu sumber (personil maupun material) secara efektif dan efisien guna menunjang tercapainya tujuan pendidikan. Administrasi merupakan fungsi organisasi yang terdiri atas unsur-unsur perencanaan (*planning*), pengorganisasian (*organizing*, pemberian perintah (*commanding*), pengkoordinasian (*coordinating*), dan pengawasan (*controlling*).

2. Luther Gulick

²⁵Ngalim Purwanto, *Administrasi dan Supervisi Pendidikan* (Bandung: PT Remaja Rosdakarya), h.1.

Administrasi adalah sistem pengetahuan yang memungkinkan manusia memahami hubungan-hubungan, meramalkan akibat-akibat dan mempengaruhi hasil-hasil pada suatu keadaan dimana orang-orang secara teratur bekerjasama untuk suatu tujuan bersama. Adapun fungsi administrasi adalah perencanaan (planning), pemberia bimbingan (directing), pengkoordinasian (coordinating), pelaporan (reporting), dan penganggaran (budgeting) (POSDCRB).²⁶

Dalam buku karangan Sondang P. Siagan *Filsafat Administrasi*, mendefenisikan administrasi sebagai keseluruhan proses kerjasama antara dua orang manusia atau lebih yang didasarkan atas rasionalitas tertentu untuk mencapai tujuan yang ditentukan sebelumnya.²⁷ Ada beberapa hal yang terkandung dalam defenisi di atas. Pertama, administrasi sebagai seni adalah suatu proses yang diketahui hanya permulaannya sedang akhirnya tidak ada. Kedua, administrasi mempunyai unsur-unsur tertentu, yaitu : adanya dua manusia atau lebih, adanya tujuan yang harus dilaksanakan, adanya peralatan dan perlengkapan untuk melaksanakan tugas-tugas itu.

Sekarang ini, konsep administrasi telah mengalami perkembangan yang pesat sehingga administrasi mengalami perluasan konotasi. Secara garis besar, pengertiannya antara lain: mempunyai pengertian sama dengan manajemen, mendorong pada produktivitas kerja, pemanfaatan SDM, dan sumber daya lain

²⁶ Engkoswara dan Aan komariah, *Administrasi Pendidikan* (Cet. III; Bandung: Alfabeta), h.52.

²⁷ Sondang P. Siagan, *Filsafat Administrasi* (Cet. VII; Jakarta: PT Gunung Agung, 1985), h. 3.

(uang, material, metode) secara terpadu, pencapaian pada tujuan melalui orang lain, dan fungsi eksekutif pemerintah.

4. Komponen Administrasi

Administrasi akademik tidak serta merta secara komprehensif diatur dan dilaksanakan oleh satu tim kerja yang membawahi seluruh kegiatan administrasi akademik yang ada. Tetapi konsep yang diterapkan adalah pembagian masing-masing bagian administrasi yang dipercayakan kepada suatu divisi tertentu. Ada beberapa variasi komponen yang penulis temukan sehubungan dengan sistem administrasi.

M. Daryanto membagi komponen administrasi akademik ke dalam lima komponen utama, yaitu:

a. Administrasi personal pengelola akademik

Dalam sistem administrasi secara umum, komponen personel pengelola merupakan komponen utama penggerak. Dimana setiap kebijakan, maupun pelaksana utama adalah personel pengelola itu sendiri. Baik yang berkedudukan sebagai policy maker, seperti halnya kepala institusi dan pejabat terkait. Dan ada yang bertindak sebagai policy actor, seperti halnya para staff administrasi dan staff akademik lainnya serta para pengajar akademik.

Dengan adanya hierarki yang tersebut sebelumnya, diharapkan tidak terjadi overlap antar bagian atau antar divisi dalam sistem pengelolaan maupun dalam penerapan kebijakan yang telah ditetapkan. Karena pada prinsipnya, setiap komponen yang ada memiliki tanggungjawab dan wewenang yang

diatur berdasarkan UU No.8 tahun 1974 tentang Pokok-pokok Kepegawaian.²⁸ Lebih jauh lagi, dalam UU No. 20 Tahun 2003 tentang Sisdiknas dijelaskan mengenai aspek-aspek pengelolaan personel akademik. Dimulai dari aktifitas perekrutan hingga tahap diklat serta seleksi dan penempatan. Proses yang saling berkaitan tersebut merupakan sebuah kesatuan yang saling terkait dan dilakukan secara terpadu.²⁹

b. Administrasi kurikulum

Institusi pendidikan pada jenjang apapun, secara implisit memiliki tanggungjawab untuk menyelenggarakan sistem akademik yang menjamin terhadap pemenuhan pelayanan akademik tersebut kepada para peserta akademik.

Dikatakan implisit dikarenakan dalam standar penjaminan mutu baik internal yang ditetapkan melalui SK Mendiknas No. 232/U/2000 tentang Pedoman Penyusunan Kurikulum Pendidikan Tinggi dan Penilaian Hasil Belajar Peserta Didik. Kurikulum sendiri secara mendasar berisi hal-hal yang berkenaan dengan perangkat rencana dan pengaturan mengenai isi maupun bahan kajian dan mata kuliah serta teknis dan mekanisme penyampaian dan penilaian sebagai pedoman penyelenggaraan kegiatan perkuliahan di perguruan tinggi.

Sedangkan cakupan ruang lingkup kurikulum adalah: 1).Kompetensi lulusan, 2). Materi pembelajaran, 3).Sumber belajar, 4).Strategi dan metode

²⁸ M. Daryanto *Administrasi Pendidikan*, h. 35.

²⁹ Ara Hidayat dan Imam Machali, *Pengelolaan Pendidikan: Konsep, Prinsip dan Aplikasi dalam Mengelola Sekolah dan Madrasah* (Bandung; Pustaka EDUCA, 2010), h. 163-165.

pembelajaran, 5).Beban dan masa studi, 6). sistem evaluasi hasil belajar peserta didik.³⁰

c. Administrasi prasarana dan sarana akademik

Dalam konteksnya, prasarana lebih mengacu kepada fasilitas pendukung pembelajaran atau perkuliahan yang secara tidak langsung, seperti gedung lokasi, lapangan olahraga, audit dan sebagainya. Sedangkan sarana, mengacu pada representasi prasarana bersinggungan secara langsung dengan kegiatan pembelajaran atau perkuliahan seperti ruang, buku diktat, perpustakaan dan laboratorium. Menurut Kepmendiknas No. 079/1975, sarana pendukung akademik terdiri atas tiga kelompok besar, yaitu:

- a) Bangunan dan perabot perlengkapannya.
- b) Alat perkuliahan yang terdiri atas buku diktat, alat peraga, dan laboratorium.
- c) Media perkuliahan yang terdiri atas media audiovisual atau multimedia dan media non-visual.³¹

d. Administrasi peserta akademik

³⁰ Sulistyoweni Widanarko, et.al., *Pedoman Mutu Akademik Universitas: Kurikulum dan Peserta didik*, (Jakarta: Badan Penjaminan Mutu Akademik UI, 2007), h. 4-5.

³¹ M. Daryanto, *Administrasi Pendidikan*, h. 51.

Pada sistem administrasi lama, administrasi peserta akademik mencakup beberapa aspek yang cukup kompleks. Cakupan tersebut meliputi sistem informasi database, pengendalian data aktifitas kegiatan ekstrakurikuler dan kegiatan intrakurikuler, serta monitoring pembaharuan data yang ada. Namun pada sistem akademik pendidikan tinggi yang baru, administrasi peserta akademik telah mengalami modifikasi dan perumusan ulang, ditata ulang sedemikian rupa

dan dipadukan dengan indicator aspek yang lain untuk mendapatkan formulasi yang lebih spesifik dan berimbang serta memiliki konsep yang lebih definite.

e. Kerjasama institusi dan masyarakat

Satu hal yang membedakan antara pendidikan tinggi dengan jenjang pendidikan lainnya adalah sistem korelasi akademik dengan masyarakat yang diwujudkan dalam konsep pengabdian masyarakat. Sehingga dalam setiap kompetensi dasar yang disusun untuk masing-masing mata kuliah, selalu diupayakan adanya result yang mengarah kepada aspek pengabdian masyarakat.

BAB III

METODE PENELITIAN

A. Jenis Penelitian

Penelitian ini merupakan penelitian lapangan (*field research*), dan dalam melakukan penelitian ini penulis menggunakan jenis penelitian *ex post facto*. Karena dalam penelitian ini akan meneliti peristiwa yang telah terjadi.

Selanjutnya Sugiyono mengemukakan bahwa penelitian *ex post facto* adalah suatu penelitian yang dilakukan untuk meneliti peristiwa yang telah terjadi dan kemudian melihat ke belakang untuk mengetahui faktor-faktor yang dapat menimbulkan kejadian tersebut.¹

B. Pendekatan Penelitian

Untuk memperoleh kemudahan dan kejelasan dalam penelitian ini, penulis menggunakan metode kuantitatif. Lebih lanjut menurut Sugiyono metode kuantitatif dapat diartikan sebagai metode penelitian yang berlandaskan pada filsafat positivisme, dan digunakan untuk meneliti pada populasi atau sampel tertentu, pengumpulan data menggunakan instrument penelitian, analisis data bersifat kuantitatif/statistic, dengan tujuan untuk menguji hipotesis yang telah ditentukan.²

Sesuai dengan apa yang menjadi tujuan penelitian ini yakni untuk mengetahui seberapa tinggi kepuasan siswa terhadap layanan administrasi di Madrasah Aliyah Negeri Majene ditinjau dari pelayanan yang dialami dengan

¹ Ridwan, *Belajar Mudah Penelitian Untuk Guru, Karyawan dan Peneliti Pemula*, (Bandung: Alfabeta, 2008), h. 50

² Sugiyono, *Metode Penelitian Manajemen*, (Cet.III; Bandung: Alfabeta. 2014),h.35.

pelayanan yang diharapkan sesuai dengan indikator kualitas layanan yaitu *Reliability* (kepercayaan), *Responsiveness* (dayatanggap), *Assurance* (keyakinan), *Emphaty* (perhatian individu), dan *Tangibles* (berwujud) dan apakah ada hubungan positif diantara kedua variabel dalam penelitian ini.

C. Populasi dan Sampel Penelitian

1. Populasi

Populasi adalah wilayah generalisasi yang terdiri atas : obyek, subyek yang mempunyai kualitas dan karakteristik tertentu yang ditetapkan oleh peneliti untuk dipelajari dan kemudian ditarik kesimpulannya. Jadi populasi bukan hanya obyek dan benda-benda alam yang lain. Populasi juga bukan sekedar jumlah yang ada pada obyek/subyek yang dipelajari, tetapi meliputi seluruh karakteristik/ sifat yang dimiliki oleh subyek dan obyek itu.³

Yang menjadi populasi dalam penelitian ini adalah Peserta Didik Madrasah Aliyah Negeri Majene.

2. Sampel

Dikatakan *Simple* (sederhana) karena pengambilan anggota sampel dari populasi dilakukan secara acak tanpa memperhatikan strata yang ada dalam posisi itu, sehingga teknik ini memberikan peluang yang sama bagi setiap unsur (anggota) populasi untuk dipilih menjadi anggota sampel.⁴

³ Sugiyono, *Metodologi Penelitian Kombinasi (Mixed dan Methods)*, (Cet. IV; Bandung: Alfabeta, 2013), h. 122

⁴ Sugiyono, *Metodologi Penelitian Kombinasi (Mixed dan Methods)*, (Cet. IV; Bandung: Alfabeta, 2013), h. 122.

Apabila subyeknya kurang dari 100, lebih baik diambil semua sehingga penelitiannya merupakan penelitian populasi. Tetapi jika jumlah subyeknya besar, dapat diambil antara 10-15% atau lebih.

Dari jumlah populasi yang ada sebanyak 212 peserta didik, maka peneliti mengambil 10% dari jumlah tersebut sebanyak 21 peserta didik sebagai responden.

D. Variabel dan Indikator Penelitian

“Variabel penelitian adalah suatu atribut atau sifat atau nilai dari orang, obyek atau kegiatan yang mempunyai variasi tertentu yang ditetapkan oleh peneliti untuk dipelajari dan kemudian ditarik kesimpulannya.”⁵

Dalam penelitian ini terdapat 2 variabel yang diwakilkan oleh huruf X dan Y, dimana: X merupakan Layanan dalam tingkat kinerja administrasi untuk memberikan kepuasan pada peserta didik, sedangkan Y merupakan tingkat harapan siswa.

Dalam penelitian ini definisi variabel penelitian adalah kepuasan Peserta didik terhadap Layanan Administrasi di tinjau dari pelayanan yang dialami dengan pelayanan yang diharapkan sesuai dengan indikator kualitas layanan yaitu *Reliability* (kepercayaan dan Kehandalan), *Responsiveness* (daya tanggap), *Assurance* (Jaminan), *Emphaty* (Empati), dan *Tangibles* (berwujud).

⁵ Sugiyono, *Metodologi Penelitian Kombinasi (Mixed dan Methods)*, (Cet. IV; Bandung: Alfabeta, 2013), h. 64..

Indeks kepuasan dalam penelitian ini sesuai dengan yang diutarakan Philip Kotler terdapat lima determinan kualitas pelayanan yang juga merupakan indikator penelitian ini yang dirincikan sebagai berikut :

1. *Reliability* (kepercayaan atau kehandalan).

Reliability (kehandalan atau kepercayaan) adalah kemampuan untuk memberikan pelayanan yang dijanjikan dengan segera dan akurat, memuaskan dan tepat waktu, indikatornya :

- a. ketepatan waktu pelayanan sesuai dengan janji yang diberikan
- b. Pegawai administrasi memberikan pelayanan yang tidak berbelit-belit
- c. Pegawai administrasi memberikan informasi yang mudah dimengerti
- d. Pegawai administrasi menerapkan layanan sesuai dengan prosedur operasional standar
- e. Pegawai administrasi mengupayakan hasil kerja yang bermutu

2. *Responsiveness* (daya tanggap)

Responsiveness (daya tanggap) adalah respon atau kesigapan administrasi dalam membantu peserta didik dan memberikan pelayanan yang cepat dan tanggap, indikatornya :

- a. Peserta didik tidak perlu menunggu lama dalam mendapatkan pelayanan dari pihak pegawai administrasi
- b. Cepat tanggap dalam menangani keluhan peserta didik terkait dengan administrasi
- c. Merespon setiap pelanggan yang ingin mendapatkan pelayanan
- d. Pegawai administrasi melakukan pelayanan dengan tepat

- e. Semua keluhan pelanggan direspon dengan baik

3. *Assurance* (Jaminan)

Assurance (Jaminan) adalah pengetahuan dan kesopanan administrasi akademik serta kemampuan mereka untuk menimbulkan kepercayaan dan keyakinan, indikatornya :

- a. Memberikan pelayanan yang ramah dan sopan
- b. Pegawai administrasi menerapkan budaya pelayanan prima
- c. Memberikan informasi terbaru tentang perkembangan dan pelayanan sekolah
- d. Pegawai administrasi memberikan kesan positif kepada peserta didik terhadap pelayanan yang diberikan
- e. Pegawai administrasi memberikan jaminan legalitas dalam pelayanan

4. *Emphaty* (perhatian)

Emphaty (perhatian individu) adalah perhatian secara individual yang diberikan administrasi akademik kepada peserta didik, indikatornya:

- a. Mengutamakan kepentingan peserta didik dibanding kepentingan pribadi
- b. Memberikan pelayanan yang sama terhadap peserta didik tanpa memandang status sosial
- c. Memahami kebutuhan peserta didik secara spesifik
- d. Pegawai administrasi melakukan setting belling pergantian jam pelajaran
- e. Pegawai administrasi menghargai dan melayani setiap pelanggan

5. *Tangibles* (bukti fisik)

Tangibles (bukti fisik) adalah penampilan fasilitas fisik administrasi, indikatornya :

- a. Memiliki jaringan internet yang dengan akses yang cepat
- b. Penataan fisik seperti meja kursi dll
- c. Pegawai administrasi memiliki buku induk dan buku tamu
- d. Pegawai administrasi memiliki laporan pertanggungjawaban
- e. Memiliki ruang tunggu yang nyaman dan bersih

E. Instrumen Penelitian

Menurut Suharsimi Arikunto Instrmen Penelitian bisa diartikan sebagai alat bantu merupakan saran yang dapat diwujudkan dalam benda, misalnya angket (*questionnaire*), daftar yang cocok (*checklist*) atau pedoman wawancara (*interview guide* atau *interview schedule*), lembar pengamatan atau panduan pengamatan (*observation sheet* atau *observation schedule*), soal tes yang kadang-kadang hanya disebut dengan tes saja, inventori (*inventory*), skala (*scale*), dan lain sebagainya.⁶

Untuk mempermudah dan memperjelas hasil penelitian, maka penulis membatasi penggunaan instrumen pada penelitian ini, dan adapun instrumen yang akan digunakan sebagai berikut:

⁶Suharsimin Arikunto, *Manajemen Penelitian* (Cet.XII, Jakarta:Rineka Cipta, 2013),h.101.

1. Angket atau Kuesioner

Kuesioner adalah sejumlah pertanyaan tertulis yang digunakan untuk memperoleh informasi dari responden dalam arti laporan tentang pribadinya atau hal-hal yang diketahui⁷.

Metode ini penulis gunakan untuk mengetahui seberapa tinggi kepuasan peserta didik terhadap layanan administrasi di Madrasah Aliyah Negeri Majene di tinjau dari pelayanan yang di harapkan sesuai dengan indikator kualitas layanan yaitu *Reliability* (Kepercayaan), *Responsiveness* (daya tangkap), *Assurance* (Jaminan), *Empaty* (perhatian individu) dan *Tangibles* (berwujud) dan juga apa strategi untuk meningkatkan kepuasan peserta didik terhadap layanan administrasi di Madrasah Aliyah Negeri Majene ditinjau dari pelayanan yang dialami dengan pelayanan yang diharapkan sesuai dengan indikator kualitas layanan yaitu *Reliability* (kepercayaan), *Responsiveness* (daya tangkap), *Assurance* (Jaminan), *Empaty* (Empati) dan *Tangibles* (berwujud).

Dalam penelitian ini sumber data atau jenis data yang dikumpulkan adalah data primer bersifat kualitatif. Yang dimaksud data primer disini yaitu data yang diperoleh langsung dari pelanggan/peserta didik berupa jawaban terhadap pertanyaan kuesioner.

Kemudian untuk instrumen yang digunakan adalah kuesioner langsung, dengan cara pertanyaan atau pernyataan dikirimkan langsung kepada orang yang dimintai pendapat dan keyakinannya atau menceritakan keadaan dirinya sendiri.⁸

⁷ Suharsimi Arikunto, *Prosedur Penelitian Suatu Pendekatan Praktek*, h. 126

⁸ Sutrinso Hadi, *Metodologi Research* (Yogyakarta: Andi Offset, 2004), h. 178.

Kuesioner langsung ini murni kerja sama antara pihak administrasi dengan peneliti, jadi dalam pembuatan skripsi ini tidak hanya mengetahui tingkat kepuasan dan strategi kedepan untuk administrasi , tetapi lebih detail dari itu yaitu tentang keluhan-keluhan atau kritik dan saran para peserta didik tentang layanan.

Peneliti lebih tertuju pada kuesioner tertutup dimana kuesioner tersebut terdapat lima alternatif jawaban yang harus dipilih oleh responden tanpa kemungkinan memberikan jawaban lain.

2. Dokumentasi

Dokumentasi merupakan catatan peristiwa yang sudah berlalu.⁹ Studi dokumentasi merupakan pelengkap/ penunjang hasil penelitian yang telah diperoleh, digunakan untuk memperoleh data atau informasi yang bersangkutan dengan Madrasah Aliyah Negeri Majene. Teknik dokumentasi pada penelitian ini dilakukan dengan pengambilan data dan gambar atau foto mengenai kegiatan yang berhubungan dengan layanan administrasi pada Madrasah Aliyah Negeri majene.

F. Teknik Analisis Data Penelitian

Dalam menganalisis data penelitian ini digunakan metode deskriptif Kualitatif-Kuantitatif. Untuk menjawab perumusan masalah mengenai seberapa tinggi kepuasan peserta didik terhadap pelayanan administrasi di Madrasah Aliyah Negeri Majene ditinjau dari pelayanan yang di alami dan pelayanan yang

⁹ Sugiyono, *Metode Penelitian Kuantitatif Kualitatif dan R&D*. (Bandung: Alfabeta), h. 140.

diharapkan sesuai dengan indikator kualitas layanan yaitu: *Reliability* (kepercayaan), *Responsiveness* (daya tangkap), *Assurance* (Jaminan), *Empaty* (Empati) dan *Tangibles* (berwujud). Hingga nanti dapat mengetahui bagaimana strategi untuk meningkatkan kepuasan peserta didik terhadap pelayanan administrasi ditinjau dari pelayanan yang dialami dan pelayanan yang dirasakan sesuai dengan indikator kualitas layanan.

Jasa akan menjadi sesuatu yang bermanfaat apabila didasarkan pada harapan pelanggan dan kinerjanya bagi lembaga. Artinya lembaga seharusnya mencurahkan perhatiannya terhadap pada hal-hal yang memang dianggap penting oleh para pelanggan.

Dalam hal ini, digunakan skala 5 tingkat (*Likert*) yang terdiri dari sangat penting, penting, cukup penting, kurang penting dan tidak penting. Kelima penilaian tersebut diberikan bobot sebagai berikut:

1. Jawaban sangat penting diberi bobot 5.
2. Jawaban penting diberi bobot 4.
3. Jawaban cukup penting diberi bobot 3.
4. Jawaban kurang penting diberi bobot 2.
5. Jawaban sangat tidak penting diberi bobot 1.

Untuk kinerja/ penampilan diberikan lima penilaian dengan bobot sebagai berikut:

1. Jawaban sangat baik diberi bobot 5, berarti pelanggan sangat puas.
2. Jawaban baik diberi bobot 4, berarti pelanggan puas.
3. Jawaban cukup diberi bobot 3, berarti pelanggan cukup puas.

4. Jawaban tidak baik diberi bobot 2, berarti pelanggan tidak puas.
5. Jawaban sangat tidak baik diberi bobot 1, berarti pelanggan sangat tidak puas.¹⁰

Berdasarkan kesesuaian adalah hasil perbandingan skor kinerja/pelaksana dengan skor harapan. Tingka kesesuaian inilah yang akan menentukan urutan prioritas peningkatan faktor-faktor yang mempengaruhi kepuasan pelanggan.

Adapun rumus yang digunakan:

1. Analisis Statistik Deskriptif

- a) Distribusi Frekuensi Relatif

Distribusi frekuensi relatif adalah distribusi frekuensi yang nilai frekuensinya tidak dinyatakan dalam bentuk angka mutlak, akan tetapi setiap kelasnya dinyatakan dalam bentuk persentase (%)¹¹

Rumus:

$$F = \frac{f (\text{mutlak})^{\text{kelas } -i}}{n} \times 100\%$$

UNIVERSITAS ISLAM NEGERI
ALAUDDIN
 M A K A S S A R

¹⁰ J. Supranto, *Pengukuran Tingkat Kepuasan Pelanggan*, h. 239-240.

¹¹ Syofian Siregar, *Statistika Deskriptif untuk Penelitian Dilengkapi Perhitungan Manual dan Aplikasi SPSS versi 17*, Cet.IV; Jakarta: PT RajaGrafindo Persada, h. 9

b) Skor Mean (*mean score*)

Perhitungan rata-rata hitung data tunggal adalah dengan cara menjumlahkan semua data yang ada, kemudian dibagi dengan banyaknya data.

Rumus:

$$M_x = \frac{x_1 + x_2 + x_3 + x_4 + \dots + x_i}{n}$$

c) interpretasi kategorisasi rata-rata hasil penelitian

No	Interval	Kategori
1.	0-34	Sangat rendah
2.	35-54	Rendah
3.	55-64	Sedang
4.	65-84	Tinggi
5.	85-100	Sangat Tinggi

2. Analisis Statistik Inferensial

Analisis inferensial digunakan untuk melihat ada atau tidaknya hubungan/pengaruh antara variabel fungsi kontrol kepala Madrasah terhadap variabel kinerja guru. Untuk menyatakan ada atau tidaknya hubungan tersebut dilakukan langkah-langkah sebagai berikut:

a) Menghitung nilai r dengan rumus product moment:

$$r_{xy} = \frac{\sum xy}{\sqrt{(\sum x^2)(\sum y^2)}}$$

b) Kategori korelasi

Pedoman untuk memberikan interpretasi koefisien korelasi

Interval Koefisien	Tingkat Hubungan
0,00 – 0,199	Sangat rendah
0,20 – 0,399	Rendah
0,40 – 0,599	Sedang
0,60 – 0,799	Kuat
0,80 – 1,000	Sangat kuat

BAB IV

HASIL PENELITIAN DAN PEMBAHASAN

A. Gambaran Umum Madrasah Aliyah Negeri Majene

Madrasah Aliyah Negeri Majene adalah salah satu lembaga pendidikan yang ada di provinsi Sulawesi Barat Kab. Majene dan lebih tepatnya di Jl. Sultan Hasanuddin Lutang-Majene yang letak geografis wilayah berada pada pesisir pantai merupakan sekolah yang satu –satunya berstatus negeri dan berakreditasi A untuk tingkat Madrasah Aliyah sekabupaten Majene. Madrasah Aliyah Negeri Majene memiliki 4 program jurusan diantaranya IPA, IPS, Bahasa Dan Agama. Adapun rekap pendidik dan tenaga kependidikan sebagai berikut :

No.	Uraian	PNS		Non-PNS	
		Lk.	Pr.	Lk.	Pr.
1.	Jumlah Kepala Madrasah	1	0	0	0
2.	Jumlah Wakil Kepala Madrasah	4	0	0	0
3.	Jumlah Pendidik	7	8	3	4
4.	Jumlah Pendidik Sudah Sertifikasi	10	6	0	1
5.	Jumlah Pendidik Berprestasi Tk. Nasional	0	0	0	0
6.	Jumlah Pendidik Sudah Ikut Bimtek K-13	12	8	3	4
7.	Jumlah Tenaga Kependidikan	15	10	4	1

*Sumber data dari profil Madrasah

Madrasah Aliyah Negeri Majene juga menyediakan beberapa kegiatan ekstrakurikuler diantaranya adalah Pramuka, Palang Merah Remaja (PMR), Latihan Dasar Kepemimpinan Siswa, Pasukan Pengibar Bendera (Paskibraka), Karya Ilmiah Remaja (KIR), Bulu Tangkis, Olah Raga dan Bela Diri seperti (Karate, Silat dll), Seni Drama/Teater, Marawis/Nasyid dan beberapa ekstrakurikuler lainnya.

B. Hasil Penelitian

1. Analisis kepuasan peserta didik terhadap pelayanan administrasi di madrasah aliyah negeri majene.

Dalam variabel penelitian kepuasan Peserta didik terhadap layanan Administrasi di Madrasah Aliyah Negeri Majene di tinjau dari pelayanan yang dialami dengan pelayanan yang diharapkan, indeks kepuasan dalam penelitian ini sesuai dengan yang di utarakan Philip Kotler terdapat lima determinan kualitas pelayanan yang juga merupakan indikator penelitian ini yaitu *Reliability* (kepercayaan dan Kehandalan), *Responsiveness* (daya tanggap), *Assurance* (Jaminan), *Emphaty* (Empati), dan *Tangibles* (berwujud), yang dikembangkan menjadi 25 item deskriptor.

Deskriptor *Reliability* (kepercayaan dan Kehandalan), terdiri atas: pegawai administrasi memberikan pelayanan untuk peserta didik sesuai dengan waktu yang dijanjikan, pegawai administrasi memberikan pelayanan yang tidak berbelit-belit, pegawai administrasi memberikan informasi yang mudah dimengerti, pegawai administrasi menerapkan layanan sesuai dengan prosedur operasional standar dan pegawai administrasi mengupayakan hasil kerja yang bermutu.

Deskriptor *Responsiveness* (daya tanggap), terdiri atas: peserta didik tidak perlu menunggu lama dalam mendapatkan layanan dari pihak pegawai administrasi, cepat tanggap dalam menangani keluhan peserta didik terkait dengan administrasi, merespon setiap pelanggan yang ingin mendapatkan pelayanan,

pegawai administrasi melakukan pelayanan dengan tepat dan semua keluhan pelanggan direspon dengan baik.

Deskriptor *Assurance* (Jaminan), terdiri atas : memberikan pelayanan yang ramah dan sopan, pegawai administrasi menerapkan budaya pelayanan prima, memberika informasi terbaru tentang perkembangan dan pelayanan sekolah, pegawai administrasi memberikan kesan positif kepada peserta didik terhadap pelayanan yang diberikan dan pegawai memberikan jaminan legalitas dalam pelayanan.

Deskriptor *Emphaty* (Empati), terdiri atas: mengutamakan kepentingan peserta didik dibanding kepentingan pribadi, memberikan pelayanan yang sama terhadap peserta didik tanpa memandang status sosial, memahami kebutuhan peserta didik secara spesifik, pegawai administrasi melakukan setting belling pergantian jam pelajaran, pegawai administrasi menghargai dan melayani setiap pelanggan.

Deskriptor *Tangibles* (berwujud), terdiri atas: memiliki penunjang pelayan seperti jaringan internet dengan akses yang cepat, penataan fisik seperti (meja dan kursi) yang baik, pegawai administrasi memiliki dan mengisi buku induk dan buku tamu, pegawai administrasi memiliki laporan pertanggung jawaban dan memiliki ruang tunggu yang nyaman dan bersih.

Deskriptor-deskriptor tersebut disusun dalam instrumen penelitian dengan menggunakan angket sehingga diperoleh data yang disajikan dalam bentuk tabulasi silang berikut ini.

Tabel 4.1

Tingkat harapan responden terhadap ketepatan waktu pelayanan sesuai dengan waktu yang dijanjikan

No.	Kategori	Nilai	Frekuensi	Skor
1	Sangat Penting	5	6	30
2	Penting	4	12	48
3	Cukup	3	3	9
4	Tidak Penting	2	0	0
5	Sangat Tidak Penting	1	0	0
Jumlah			21	87

Sumber: Hasil Kuesioner

Data diatas menunjukkan bahwa skor rerata hasil penelitian adalah $87 : 21 = 4,14 = 4$ (Pembulatan). Dengan demikian peserta didik pada Madrasah Aliyah Negeri Majene memiliki Tingkat harapan terhadap ketepatan waktu pelayanan sesuai dengan waktu yang dijanjikan dengan kategori penting.

Tabel 4.2

Tingkat harapan responden terhadap pelayanan yang tidak berbelit-belit

No.	Kategori	Nilai	Frekuensi	Skor
1	Sangat Penting	5	7	35
2	Penting	4	10	40
3	Cukup	3	4	12
4	Tidak Penting	2	0	0
5	Sangat Tidak Penting	1	0	0
Jumlah			21	87

Sumber: Hasil Kuesioner

Data diatas menunjukkan bahwa skor rerata hasil penelitian adalah $87: 21 = 4,14 = 4$ (Pembulatan). Dengan demikian peserta didik pada Madrasah Aliyah Negeri Majene memiliki tingkat harapan terhadap pelayanan yang tidak berbelit-belit dengan kategori penting.

Tabel 4.3

Tingkat harapan responden terhadap pemberian informasi yang mudah dimengerti

No.	Kategori	Nilai	Frekuensi	Skor
1	Sangat Penting	5	5	25
2	Penting	4	12	48
3	Cukup	3	4	12
4	Tidak Penting	2	0	0
5	Sangat Tidak Penting	1	0	0
Jumlah			21	85

Sumber: Hasil Kuesioner

Data diatas menunjukkan bahwa skor rerata hasil penelitian adalah $85: 21 = 4,04 = 4$ (Pembulatan). Dengan demikian peserta didik pada Madrasah Aliyah Negeri Majene memiliki Tingkat harapan terhadap pemberian informasi yang mudah dimengerti dengan kategori sangat penting.

Tabel 4.4

Tingkat harapan responden terhadap pelayanan sesuai prosedur operasional standar

No.	Kategori	Nilai	Frekuensi	Skor
1	Sangat Penting	5	4	20
2	Penting	4	10	40
3	Cukup	3	6	18
4	Tidak Penting	2	1	2
5	Sangat Tidak Penting	1	0	0
Jumlah			21	80

Sumber: Hasil Kuesioner

Data diatas menunjukkan bahwa skor rerata hasil penelitian adalah $80 : 21 = 3,80 = 4$ (Pembulatan). Dengan demikian peserta didik pada Madrasah Aliyah Negeri Majene memiliki tingkat harapan terhadap pelayanan sesuai prosedur operasional standar dengan kategori penting.

Tabel 4.5

Tingkat harapan responden terhadap pengupayaan hasil kerja yang bermutu

No.	Kategori	Nilai	Frekuensi	Skor
1	Sangat Penting	5	7	35
2	Penting	4	11	44
3	Cukup	3	3	9
4	Tidak Penting	2	0	0
5	Sangat Tidak Penting	1	0	0
Jumlah			21	88

Sumber: Hasil Kuesioner

Data diatas menunjukkan bahwa skor rerata hasil penelitian adalah $88 : 21 = 4,19 = 4$ (Pembulatan). Dengan demikian peserta didik pada Madrasah Aliyah Negeri Majene memiliki tingkat harapan terhadap pengupayaan hasil kerja yang bermutu dengan kategori penting.

Tabel 4.6

Tingkat harapan responden terhadap peserta didik tidak perlu menunggu lama dalam mendapatkan pelayanan dari pihak pegawai administrasi

No.	Kategori	Nilai	Frekuensi	Skor
1	Sangat Penting	5	5	25
2	Penting	4	9	36
3	Cukup	3	5	15
4	Tidak Penting	2	2	4
5	Sangat Tidak Penting	1	0	0
Jumlah			21	80

Sumber: Hasil Kuesioner

Data diatas menunjukkan bahwa skor rerata hasil penelitian adalah $80: 21 = 3,80 = 4$ (Pembulatan). Dengan demikian peserta didik pada Madrasah Aliyah Negeri Majene memiliki tingkat harapan terhadap peserta didik tidak perlu menunggu lama dalam mendapatkan pelayanan dari pihak pegawai administrasi dengan kategori penting.

Tabel 4.7

Tingkat harapan responden terhadap cepat tanggap dalam menangani keluhan peserta didik terkait dengan administrasi

No.	Kategori	Nilai	Frekuensi	Skor
1	Sangat Penting	5	6	30
2	Penting	4	9	36
3	Cukup	3	6	18
4	Tidak Penting	2	0	0
5	Sangat Tidak Penting	1	0	0
Jumlah			21	84

Sumber: Hasil Kuesioner

Data diatas menunjukkan bahwa skor rerata hasil penelitian adalah $84: 21 = 4$. Dengan demikian peserta didik pada Madrasah Aliyah Negeri Majene memiliki tingkat harapan terhadap cepat tanggap dalam menangani keluhan peserta didik terkait dengan administrasi dengan kategori penting.

Tabel 4.8

Tingkat harapan responden terhadap pegawai administrasi merespon setiap pelanggan yang ingin mendapatkan pelayanan

No.	Kategori	Nilai	Frekuensi	Skor
1	Sangat Penting	5	5	25
2	Penting	4	11	44
3	Cukup	3	5	15
4	Tidak Penting	2	0	0
5	Sangat Tidak Penting	1	0	0
Jumlah			21	84

Sumber: Hasil Kuesioner

Data diatas menunjukkan bahwa skor rerata hasil penelitian adalah $84 : 21 = 3,97 = 4$. Dengan demikian peserta didik pada Madrasah Aliyah Negeri Majene memiliki tingkat harapan terhadap pegawai administrasi merespon setiap pelanggan yang ingin mendapatkan pelayanan dengan kategori penting.

Tabel 4.9

Tingkat harapan responden pegawai administrasi melakukan pelayanan dengan tepat

No.	Kategori	Nilai	Frekuensi	Skor
1	Sangat Penting	5	9	45
2	Penting	4	11	44
3	Cukup	3	1	3
4	Tidak Penting	2	0	0
5	Sangat Tidak Penting	1	0	0
Jumlah			21	92

Sumber: Hasil Kuesioner

Data diatas menunjukkan bahwa skor rerata hasil penelitian adalah $92 : 21 = 4,38 = 4$ (Pembulatan). Dengan demikian peserta didik pada Madrasah Aliyah Negeri Majene memiliki tingkat harapan terhadap pegawai administrasi melakukan pelayanan dengan tepat dengan kategori penting.

Tabel 4.10

Tingkat harapan responden terhadap semua keluhan pelanggan direspon dengan baik

No.	Kategori	Nilai	Frekuensi	Skor
1	Sangat Penting	5	7	35
2	Penting	4	14	56
3	Cukup	3	0	0
4	Tidak Penting	2	0	0
5	Sangat Tidak Penting	1	0	0
Jumlah			21	91

Sumber: Hasil Kuesioner

Data diatas menunjukkan bahwa skor rerata hasil penelitian adalah $91: 21 = 4,33 = 4$ (Pembulatan). Dengan demikian peserta didik pada Madrasah Aliyah Negeri Majene memiliki tingkat harapan terhadap semua keluhan pelanggan direspon dengan baik dengan kategori penting.

Tabel 4.11

Tingkat harapan responden terhadap pegawai administrasi melakukan pelayanan yang ramah dan sopan

No.	Kategori	Nilai	Frekuensi	Skor
1	Sangat Penting	5	4	20
2	Penting	4	7	28
3	Cukup	3	10	30
4	Tidak Penting	2	0	0
5	Sangat Tidak Penting	1	0	0
Jumlah			21	78

Sumber: Hasil Kuesioner

Data diatas menunjukkan bahwa skor rerata hasil penelitian adalah $78: 21 = 3,71 = 4$ (Pembulatan). Dengan demikian peserta didik pada Madrasah Aliyah Negeri Majene memiliki tingkat harapan terhadap pegawai administrasi melakukan pelayanan yang ramah dan sopan dengan kategori penting.

Tabel 4.12
Tingkat harapan responden terhadap Pegawai administrasi menerapkan budaya pelayanan prima

No.	Kategori	Nilai	Frekuensi	Skor
1	Sangat Penting	5	12	60
2	Penting	4	8	32
3	Cukup	3	1	3
4	Tidak Penting	2	0	0
5	Sangat Tidak Penting	1	0	0
Jumlah			21	95

Sumber: Hasil Kuesioner

Data diatas menunjukkan bahwa skor rerata hasil penelitian adalah $95 : 21 = 4,53 = 4$ (Pembulatan). Dengan demikian peserta didik pada Madrasah Aliyah Negeri Majene memiliki tingkat harapan terhadap Pegawai administrasi menerapkan budaya pelayanan prima dengan kategori sangat penting.

Tabel 4.13
Tingkat harapan responden terhadap Pegawai administrasi memberikan informasi terbaru tentang perkembangan dan pelayanan sekolah

No.	Kategori	Nilai	Frekuensi	Skor
1	Sangat Penting	5	8	40
2	Penting	4	11	44
3	Cukup	3	1	3
4	Tidak Penting	2	1	2
5	Sangat Tidak Penting	1	0	0
Jumlah			21	89

Sumber: Hasil Kuesioner

Data diatas menunjukkan bahwa skor rerata hasil penelitian adalah $89 : 21 = 4,23 = 4$ (Pembulatan). Dengan demikian peserta didik pada Madrasah Aliyah Negeri Majene memiliki tingkat harapan terhadap Pegawai administrasi

memberikan informasi terbaru tentang perkembangan dan pelayanan sekolah dengan kategori penting.

Tabel 4.14

Tingkat harapan responden terhadap Pegawai administrasi memberikan kesan positif kepada peserta didik terhadap pelayanan yang diberikan

No.	Kategori	Nilai	Frekuensi	Skor
1	Sangat Penting	5	7	35
2	Penting	4	10	40
3	Cukup	3	3	9
4	Tidak Penting	2	1	2
5	Sangat Tidak Penting	1	0	0
Jumlah			21	86

Sumber: Hasil Kuesioner

Data diatas menunjukkan bahwa skor rerata hasil penelitian adalah $86 : 21 = 4,09 = 4$ (Pembulatan). Dengan demikian peserta didik pada Madrasah Aliyah Negeri Majene memiliki tingkat harapan terhadap Pegawai administrasi memberikan kesan positif kepada peserta didik terhadap pelayanan yang diberikan dengan kategori penting.

Tabel 4.15

Tingkat harapan responden terhadap Pegawai administrasi memberikan jaminan legalitas dalam pelayanan

No.	Kategori	Nilai	Frekuensi	Skor
1	Sangat Penting	5	6	30
2	Penting	4	9	36
3	Cukup	3	4	12
4	Tidak Penting	2	2	4
5	Sangat Tidak Penting	1	0	0
Jumlah			21	82

Sumber: Hasil Kuesioner

Data diatas menunjukkan bahwa skor rerata hasil penelitian adalah $125 : 21 = 3,90 = 4$ (Pembulatan). Dengan demikian peserta didik pada Madrasah Aliyah Negeri Majene memiliki tingkat harapan terhadap Pegawai administrasi memberikan jaminan legalitas dalam pelayanan dengan kategori penting.

Tabel 4.16

Tingkat harapan responden terhadap pegawai administrasi mengutamakan kepentingan peseta didik dibanding kepentingan pribadi

No.	Kategori	Nilai	Frekuensi	Skor
1	Sangat Penting	5	15	75
2	Penting	4	4	16
3	Cukup	3	2	6
4	Tidak Penting	2	0	0
5	Sangat Tidak Penting	1	0	0
Jumlah			21	97

Sumber: Hasil Kuesioner

Data diatas menunjukkan bahwa skor rerata hasil penelitian adalah $97 : 21 = 4,61 = 5$ (Pembulatan). Dengan demikian peserta didik pada Madrasah Aliyah Negeri Majene memiliki tingkat harapan terhadap pegawai administrasi mengutamakan kepentingan peseta didik dibanding kepentingan pribadi dengan kategori sangat penting.

Tabel 4.17

Tingkat harapan responden terhadap pegawai administrasi memberikan pelayanan yang sama kepada peserta didik tanpa memandang status sosial

No.	Kategori	Nilai	Frekuensi	Skor
1	Sangat Penting	5	3	15
2	Penting	4	2	8
3	Cukup	3	11	33
4	Tidak Penting	2	5	10
5	Sangat Tidak Penting	1	0	0
Jumlah			21	66

*Sumber:*Hasil Kuesioner

Data diatas menunjukkan bahwa skor rerata hasil penelitian adalah $66: 21 = 3,14 = 3$ (Pembulatan). Dengan demikian peserta didik pada Madrasah Aliyah Negeri Majene memiliki tingkat harapan terhadap pegawai administrasi memberikan pelayanan yang sama kepada peserta didik tanpa memandang status sosial dengan kategori cukup.

Tabel 4.18

Tingkat harapan responden terhadap pegawai administrasi memahami kebutuhan peserta didik secara spesifik

No.	Kategori	Nilai	Frekuensi	Skor
1	Sangat Penting	5	4	20
2	Penting	4	5	20
3	Cukup	3	9	27
4	Tidak Penting	2	3	6
5	Sangat Tidak Penting	1	0	0
Jumlah			21	73

*Sumber:*Hasil Kuesioner

Data diatas menunjukkan bahwa skor rerata hasil penelitian adalah $73: 21 = 3,47 = 4$. Dengan demikian peserta didik pada Madrasah Aliyah Negeri Majene memiliki tingkat harapan terhadap pegawai administrasi memahami kebutuhan peserta didik secara spesifik dengan kategori penting.

Tabel 4.19

Tingkat harapan responden terhadap pegawai administrasi melakukan setting belling pergantian jam pelajaran

No.	Kategori	Nilai	Frekuensi	Skor
1	Sangat Penting	5	3	15
2	Penting	4	4	16
3	Cukup	3	14	42
4	Tidak Penting	2	0	0
5	Sangat Tidak Penting	1	0	0
Jumlah			21	73

Sumber: Hasil Kuesioner

Data diatas menunjukkan bahwa skor rerata hasil penelitian adalah $73: 21 = 3,47 = 4$ (Pembulatan). Dengan demikian peserta didik pada Madrasah Aliyah Negeri Majene memiliki tingkat harapan terhadap pegawai administrasi melakukan setting belling pergantian jam pelajaran dengan kategori penting.

Tabel 4.20

Tingkat harapan responden terhadap Pegawai administrasi menghargai dan melayani setiap pelanggan

No.	Kategori	Nilai	Frekuensi	Skor
1	Sangat Penting	5	4	20
2	Penting	4	3	12
3	Cukup	3	11	33
4	Tidak Penting	2	3	6
5	Sangat Tidak Penting	1	0	0
Jumlah			21	71

Sumber: Hasil Kuesioner

Data diatas menunjukkan bahwa skor rerata hasil penelitian adalah $71: 21 = 3,38 = 3$ (Pembulatan). Dengan demikian peserta didik pada Madrasah Aliyah Negeri Majene memiliki tingkat harapan terhadap Pegawai administrasi menghargai dan melayani setiap pelanggan dengan kategori cukup.

Tabel 4.21

Tingkat harapan responden terhadap fasilitas berupa jaringan internet dengan akses yang cepat

No.	Kategori	Nilai	Frekuensi	Skor
1	Sangat Penting	5	6	30
2	Penting	4	8	32
3	Cukup	3	3	9
4	Tidak Penting	2	3	6
5	Sangat Tidak Penting	1	1	1
Jumlah			21	78

Sumber: Hasil Kuesioner

Data diatas menunjukkan bahwa skor rerata hasil penelitian adalah $78: 21 = 3,71 = 4$ (Pembulatan). Dengan demikian peserta didik pada Madrasah Aliyah Negeri Majene memiliki tingkat harapan terhadap fasilitas berupa jaringan internet dengan akses yang cepat dengan kategori penting.

Tabel 4.22

Tingkat harapan responden terhadap Penataan fisik seperti meja kursi dll

No.	Kategori	Nilai	Frekuensi	Skor
1	Sangat Penting	5	12	60
2	Penting	4	5	20
3	Cukup	3	3	9
4	Tidak Penting	2	1	2
5	Sangat Tidak Penting	1	0	0
Jumlah			21	91

Sumber: Hasil Kuesioner

Data diatas menunjukkan bahwa skor rerata hasil penelitian adalah $91: 21 = 4,33 = 4$ (Pembulatan). Dengan demikian peserta didik pada Madrasah Aliyah Negeri Majene memiliki tingkat harapan terhadap Penataan fisik seperti meja kursi dll dengan kategori penting.

Tabel 4.23

Tingkat harapan responden terhadap Pegawai administrasi memiliki buku induk dan buku tamu

No.	Kategori	Nilai	Frekuensi	Skor
1	Sangat Penting	5	8	40
2	Penting	4	10	40
3	Cukup	3	2	6
4	Tidak Penting	2	1	2
5	Sangat Tidak Penting	1	0	0
Jumlah			21	88

Sumber: Hasil Kuesioner

Data diatas menunjukkan bahwa skor rerata hasil penelitian adalah $88: 21 = 4,19 = 4$ (Pembulatan). Dengan demikian peserta didik pada Madrasah Aliyah Negeri Majene memiliki tingkat harapan pegawai administrasi memiliki buku induk dan buku tamu dengan kategori penting.

Tabel 4.24

Tingkat harapan responden terhadap pegawai administrasi memiliki laporan pertanggungjawaban

No.	Kategori	Nilai	Frekuensi	Skor
1	Sangat Penting	5	13	65
2	Penting	4	7	28
3	Cukup	3	1	3
4	Tidak Penting	2	0	0
5	Sangat Tidak Penting	1	0	0
Jumlah			21	96

Sumber: Hasil Kuesioner

Data diatas menunjukkan bahwa skor rerata hasil penelitian adalah $96: 21 = 4,57 = 5$ (Pembulatan). Dengan demikian peserta didik pada Madrasah Aliyah Negeri Majene memiliki tingkat harapan terhadap pegawai administrasi memiliki laporan pertanggungjawaban dengan kategori sangat penting.

Tabel 4.25

Tingkat harapan responden terhadap pegawai administrasi memiliki ruang tunggu yang nyaman dan bersih

No.	Kategori	Nilai	Frekuensi	Skor
1	Sangat Penting	5	13	65
2	Penting	4	7	28
3	Cukup	3	1	3
4	Tidak Penting	2	0	0
5	Sangat Tidak Penting	1	0	0
Jumlah			21	96

Sumber: Hasil Kuesioner

Data diatas menunjukkan bahwa skor rerata hasil penelitian adalah $96 : 21 = 4,57 = 5$ (Pembulatan). Dengan demikian peserta didik pada Madrasah Aliyah Negeri Majene memiliki tingkat harapan terhadap pegawai administrasi memiliki ruang tunggu yang nyaman dan bersih dengan kategori sangat penting.

Frekuensi setiap kategori pada masing-masing tabulasi silang yang dideskripsikan di atas, selanjutnya dimasukkan dalam tabel data akumulasi hasil penelitian tentang tingkat harapan peserta didik terhadap layanan administrasi di Madrasah Aliyah Negeri Majene sebagai berikut:

M A K A S S A R

Tabel 4.26

Akumulasi Skor Rata-Rata Hasil Penelitian Tentang Kepuasan Peserta Didik
Terhadap Pelayanan administrasi

No.	Akumulasi Data dalam Tabel	Skor					Skor Total
		Sangat Penting	Penting	Cukup	Tidak Penting	Sangat Tidak Penting	
		5	4	3	2	1	
1.	Data tabel 1	30	48	9	0	0	87
2.	Data tabel 2	35	40	12	0	0	87
3.	Data tabel 3	25	48	12	0	0	85
4.	Data tabel 4	20	40	18	2	0	80
5.	Data tabel 5	35	44	9	0	0	88
6.	Data tabel 6	25	36	15	4	0	80
7.	Data tabel 7	30	36	18	0	0	84
8.	Data tabel 8	25	44	15	0	0	84
9.	Data tabel 9	45	44	3	0	0	92
10.	Data tabel 10	35	56	0	0	0	91
11.	Data tabel 11	20	28	30	0	0	78
12.	Data tabel 12	60	30	3	0	0	95
13.	Data tabel 13	40	44	3	2	0	89
14.	Data tabel 14	35	40	9	2	0	86
15.	Data tabel 15	30	36	12	4	0	82
16.	Data tabel 16	75	16	6	0	0	97
17.	Data tabel 17	15	8	33	10	0	66

18.	Data tabel 18	20	20	27	6	0	73
19.	Data tabel 19	15	16	42	0	0	73
20.	Data tabel 20	20	12	33	6	0	71
21.	Data tabel 21	30	32	9	6	1	78
22.	Data tabel 22	60	20	9	2	0	91
23.	Data tabel 23	40	40	6	2	0	88
24.	Data tabel 24	65	28	3	0	0	96
25.	Data tabel 25	65	28	3	0	0	96
Jumlah		896	834	339	46	1	2117

Sebaran data di atas menunjukkan bahwa terdapat akumulasi skor rata-rata sebesar $2117 : 25 ; 21 = 4,03 = 4$ (kategori penting). Dengan demikian, skor rerata tersebut menggambarkan bahwa tingkat harapan peserta didik terhadap layanan administrasi di Madrasah Aliyah Negeri Majene sebesar $4,03 = 4$ (pembulatan) dengan kategori penting.

2. Analisis Kinerja Pelayanan Pegawai Administrasi di Madrasah Aliyah Negeri Majene.

Berdasarkan uraian indikator indeks kepuasan di tinjau dari pelayanan yang dialami dengan pelayanan di harapkan yang telah disebutkan sebelumnya, maka untuk menggambarkan kinerja pegawai administrasi dalam melakukan pelayanan di madrasah Aliyah Negeri Majene dengan berdasar pada 25 item dekriptor, dengan data hasil penelitian sebagai yang di distribusikan dalam tabel tabulasi silang sebagai berikut:

Tabel 4.27

Tingkat penilaian responden terhadap ketepatan waktu pelayanan sesuai dengan waktu yang dijanjikan

No.	Kategori	Nilai	Frekuensi	Skor
1	Sangat Baik	5	15	75
2	Baik	4	2	8
3	Cukup	3	3	9
4	Tidak Baik	2	1	2
5	Sangat Tidak Baik	1	0	0
Jumlah			21	94

Sumber: Hasil Kuesioner

Data diatas menunjukan bahwa skor rerata hasil penelitian adalah $94 : 21 = 4,47 = 4$ (Pembulatan). Dengan demikian pegawai administrasi pada Madrasah Aliyah Negeri Majene memiliki tingkat kinerja terhadap ketepatan waktu pelayanan sesuai dengan waktu yang dijanjikan skor 4 dengan kategori baik.

Tabel 4.28

Tingkat penilaian responden terhadap pelayanan yang tidak berbelit-belit

No.	Kategori	Nilai	Frekuensi	Skor
1	Sangat Baik	5	14	70
2	Baik	4	3	12
3	Cukup	3	2	6
4	Tidak Baik	2	2	4
5	Sangat Tidak Baik	1	0	0
Jumlah			21	92

Sumber: Hasil Kuesioner

Data diatas menunjukkan bahwa skor rerata hasil penelitian adalah $92: 21 = 4,38 = 4$ (Pembulatan). Dengan demikian pegawai administrasi pada Madrasah Aliyah Negeri Majene memiliki tingkat kinerja terhadap pelayanan yang tidak berbelit-belit skor 4 dengan kategori baik.

Tabel 4.29

Tingkat penilaian responden terhadap pemberian informasi yang mudah dimengerti

No.	Kategori	Nilai	Frekuensi	Skor
1	Sangat Baik	5	2	10
2	Baik	4	5	20
3	Cukup	3	10	30
4	Tidak Baik	2	4	8
5	Sangat Tidak Baik	1	0	0
Jumlah			21	68

Sumber: Hasil Kuesioner

Data diatas menunjukkan bahwa skor rerata hasil penelitian adalah $68: 21 = 3,24 = 3$ (Pembulatan). Dengan demikian pegawai administrasi pada Madrasah Aliyah Negeri Majene memiliki tingkat kinerja terhadap pemberian informasi yang mudah dimengerti skor 3 dengan kategori cukup.

Tabel 4.30
Tingkat penilaian responden terhadap pelayanan sesuai prosedur operasional standar

No.	Kategori	Nilai	Frekuensi	Skor
1	Sangat Baik	5	8	40
2	Baik	4	7	28
3	Cukup	3	3	9
4	Tidak Baik	2	3	6
5	Sangat Tidak Baik	1	0	0
Jumlah			21	83

Sumber: Hasil Kuesioner

Data diatas menunjukkan bahwa skor rerata hasil penelitian adalah $91: 21 = 3,95 = 4$ (Pembulatan). Dengan demikian pegawai administrasi pada Madrasah Aliyah Negeri Majene memiliki tingkat kinerja terhadap pelayanan sesuai prosedur operasional standar skor 4 dengan kategori baik.

Tabel 4.31
Tingkat penilaian responden terhadap pengupayaan hasil kerja yang bermutu

No.	Kategori	Nilai	Frekuensi	Skor
1	Sangat Baik	5	2	10
2	Baik	4	3	12
3	Cukup	3	12	36
4	Tidak Baik	2	4	8
5	Sangat Tidak Baik	1	0	0
Jumlah			21	66

Sumber: Hasil Kuesioner

Data diatas menunjukkan bahwa skor rerata hasil penelitian adalah $78: 21 = 3,14 = 3$ (Pembulatan). Dengan demikian pegawai administrasi pada Madrasah Aliyah Negeri Majene memiliki tingkat kinerja pengupayaan hasil kerja yang bermutu skor 3 dengan kategori cukup.

Tabel 4.32

Tingkat penilaian responden terhadap peserta didik tidak perlu menunggu lama dalam mendapatkan pelayanan dari pihak pegawai administrasi

No.	Kategori	Nilai	Frekuensi	Skor
1	Sangat Baik	5	5	25
2	Baik	4	4	8
3	Cukup	3	10	30
4	Tidak Baik	2	2	4
5	Sangat Tidak Baik	1	0	0
Jumlah			21	67

Sumber: Hasil Kuesioner

Data diatas menunjukkan bahwa skor rerata hasil penelitian adalah $67: 21 = 3,19 = 3$ (Pembulatan). Dengan demikian pegawai administrasi pada Madrasah Aliyah Negeri Majene memiliki tingkat kinerja peserta didik tidak perlu menunggu lama dalam mendapatkan pelayanan dari pihak pegawai administrasi skor 3 dengan kategori cukup.

Tabel 4.33

Tingkat penilaian responden terhadap cepat tanggap dalam menangani keluhan peserta didik terkait dengan administrasi

No.	Kategori	Nilai	Frekuensi	Skor
1	Sangat Baik	5	4	20
2	Baik	4	7	28
3	Cukup	3	9	27
4	Tidak Baik	2	1	2
5	Sangat Tidak Baik	1	0	0
Jumlah			21	77

Sumber: Hasil Kuesioner

Data diatas menunjukkan bahwa skor rerata hasil penelitian adalah $77: 21 = 3,66 = 4$ (Pembulatan). Dengan demikian pegawai administrasi pada Madrasah Aliyah Negeri Majene memiliki tingkat kinerja terhadap cepat tanggap dalam

menangani keluhan peserta didik terkait dengan administrasi skor 4 dengan kategori baik.

Tabel 4.34

Tingkat penilaian responden terhadap pegawai administrasi merespon setiap pelanggan yang ingin mendapatkan pelayanan

No.	Kategori	Nilai	Frekuensi	Skor
1	Sangat Baik	5	4	20
2	Baik	4	6	24
3	Cukup	3	7	21
4	Tidak Baik	2	4	8
5	Sangat Tidak Baik	1	0	0
Jumlah			21	73

Sumber: Hasil Kuesioner

Data diatas menunjukkan bahwa skor rerata hasil penelitian adalah $67: 21 = 3,19 = 3$ (Pembulatan). Dengan demikian pegawai administrasi pada Madrasah Aliyah Negeri Majene memiliki tingkat kinerja terhadap pegawai administrasi merespon setiap pelanggan yang ingin mendapatkan pelayanan skor 3 dengan kategori cukup.

Tabel 4.35

Tingkat penilaian responden terhadap pegawai administrasi melakukan pelayanan dengan tepat

No.	Kategori	Nilai	Frekuensi	Skor
1	Sangat Baik	5	2	10
2	Baik	4	4	16
3	Cukup	3	12	36
4	Tidak Baik	2	3	6
5	Sangat Tidak Baik	1	0	0
Jumlah			21	68

Sumber: Hasil Kuesioner

Data diatas menunjukkan bahwa skor rerata hasil penelitian adalah $68: 21 = 3,24 = 3$ (Pembulatan). Dengan demikian pegawai administrasi pada Madrasah Aliyah Negeri Majene memiliki tingkat kinerja terhadap pegawai administrasi melakukan pelayanan dengan tepat skor 3 dengan kategori cukup.

Tabel 4.36

Tingkat penilaian responden terhadap semua keluhan pelanggan direspon dengan baik

No.	Kategori	Nilai	Frekuensi	Skor
1	Sangat Baik	5	3	15
2	Baik	4	2	8
3	Cukup	3	15	45
4	Tidak Baik	2	1	2
5	Sangat Tidak Baik	1	0	0
Jumlah			21	70

Sumber: Hasil Kuesioner

Data diatas menunjukkan bahwa skor rerata hasil penelitian adalah $70: 21 = 3,33 = 3$ (Pembulatan). Dengan demikian pegawai administrasi pada Madrasah Aliyah Negeri Majene memiliki tingkat kinerja terhadap semua keluhan pelanggan direspon dengan baik, skor 3 dengan kategori cukup.

Tabel 4.37

Tingkat penilaian responden terhadap pegawai administrasi melakukan pelayanan yang ramah dan sopan

No.	Kategori	Nilai	Frekuensi	Skor
1	Sangat Baik	5	3	15
2	Baik	4	4	16
3	Cukup	3	9	27
4	Tidak Baik	2	5	10
5	Sangat Tidak Baik	1	0	0
Jumlah			21	68

Sumber: Hasil Kuesioner

Data diatas menunjukkan bahwa skor rerata hasil penelitian adalah $68: 21 = 3,23 = 3$ (Pembulatan). Dengan demikian pegawai administrasi pada Madrasah Aliyah Negeri Majene memiliki tingkat kinerja terhadap pegawai administrasi melakukan pelayanan yang ramah dan sopan, skor 3 dengan kategori cukup.

Tabel 4.38

Tingkat penilaian responden terhadap Pegawai administrasi menerapkan budaya pelayanan prima

No.	Kategori	Nilai	Frekuensi	Skor
1	Sangat Baik	5	2	10
2	Baik	4	3	12
3	Cukup	3	12	36
4	Tidak Baik	2	4	8
5	Sangat Tidak Baik	1	0	0
Jumlah			21	66

Sumber: Hasil Kuesioner

Data diatas menunjukkan bahwa skor rerata hasil penelitian adalah $66: 21 = 3,14 = 3$ (Pembulatan). Dengan demikian pegawai administrasi pada Madrasah Aliyah Negeri Majene memiliki tingkat kinerja terhadap Pegawai administrasi menerapkan budaya pelayanan prima, skor 3 dengan kategori cukup.

Tabel 4.39

Tingkat penilaian responden terhadap Pegawai administrasi memberikan informasi terbaru tentang perkembangan dan pelayanan sekolah

No.	Kategori	Nilai	Frekuensi	Skor
1	Sangat Baik	5	3	15
2	Baik	4	2	8
3	Cukup	3	16	48
4	Tidak Baik	2	0	0
5	Sangat Tidak Baik	1	0	0
Jumlah			21	71

Sumber: Hasil Kuesioner

Data diatas menunjukkan bahwa skor rerata hasil penelitian adalah $66: 21 = 3,38 = 3$ (Pembulatan). Dengan demikian pegawai administrasi pada Madrasah Aliyah Negeri Majene memiliki tingkat kinerja terhadap Pegawai administrasi memberikan informasi terbaru tentang perkembangan dan pelayanan sekolah, skor 3 dengan kategori cukup.

Tabel 4.40

Tingkat penilaian responden terhadap Pegawai administrasi memberikan kesan positif kepada peserta didik terhadap pelayanan yang diberikan

No.	Kategori	Nilai	Frekuensi	Skor
1	Sangat Baik	5	3	15
2	Baik	4	3	12
3	Cukup	3	12	36
4	Tidak Baik	2	3	6
5	Sangat Tidak Baik	1	0	0
Jumlah			21	69

Sumber: Hasil Kuesioner

Data diatas menunjukkan bahwa skor rerata hasil penelitian adalah $69: 21 = 3,28 = 3$ (Pembulatan). Dengan demikian pegawai administrasi pada Madrasah Aliyah Negeri Majene memiliki tingkat kinerja terhadap Pegawai administrasi memberikan kesan positif kepada peserta didik terhadap pelayanan yang diberikan, skor 3 dengan kategori cukup.

Tabel 4.41

Tingkat penilaian responden terhadap Pegawai administrasi memberikan jaminan legalitas dalam pelayanan

No.	Kategori	Nilai	Frekuensi	Skor
1	Sangat Baik	5	3	15
2	Baik	4	4	16
3	Cukup	3	10	30
4	Tidak Baik	2	4	8
5	Sangat Tidak Baik	1	0	0
Jumlah			21	69

Sumber: Hasil Kuesioner

Data diatas menunjukkan bahwa skor rerata hasil penelitian adalah $69: 21 = 3,28 = 3$ (Pembulatan). Dengan demikian pegawai administrasi pada Madrasah Aliyah Negeri Majene memiliki tingkat kinerja terhadap Pegawai administrasi memberikan jaminan legalitas dalam pelayanan, skor 3 dengan kategori cukup.

Tabel 4.42

Tingkat penilaian responden terhadap pegawai administrasi mengutamakan kepentingan peseta didik dibanding kepentingan pribadi

No.	Kategori	Nilai	Frekuensi	Skor
1	Sangat Baik	5	4	20
2	Baik	4	3	12
3	Cukup	3	9	27
4	Tidak Baik	2	5	10
5	Sangat Tidak Baik	1	0	0
Jumlah			21	69

Sumber: Hasil Kuesioner

Data diatas menunjukkan bahwa skor rerata hasil penelitian adalah $69: 21 = 3,28 = 3$ (Pembulatan). Dengan demikian pegawai administrasi pada Madrasah Aliyah Negeri Majene memiliki tingkat kinerja terhadap Pegawai administrasi

mengutamakan kepentingan peserta didik dibanding kepentingan pribadi, skor 3 dengan kategori baik.

Tabel 4.43

Tingkat penilaian responden terhadap pegawai administrasi memberikan pelayanan yang sama kepada peserta didik tanpa memandang status sosial

No.	Kategori	Nilai	Frekuensi	Skor
1	Sangat Baik	5	5	25
2	Baik	4	4	8
3	Cukup	3	10	30
4	Tidak Baik	2	2	4
5	Sangat Tidak Baik	1	0	0
Jumlah			21	67

Sumber: Hasil Kuesioner

Data diatas menunjukkan bahwa skor rerata hasil penelitian adalah $6: 21 = 3,16 = 3$ (Pembulatan). Dengan demikian pegawai administrasi pada Madrasah Aliyah Negeri Majene memiliki tingkat kinerja terhadap pegawai administrasi memberikan pelayanan yang sama kepada peserta didik tanpa memandang status sosial, skor 3 dengan kategori cukup.

Tabel 4.44

Tingkat penilaian responden terhadap pegawai administrasi memahami kebutuhan peserta didik secara spesifik

No.	Kategori	Nilai	Frekuensi	Skor
1	Sangat Baik	5	4	20
2	Baik	4	5	20
3	Cukup	3	9	27
4	Tidak Baik	2	3	6
5	Sangat Tidak Baik	1	0	0
Jumlah			21	73

Sumber: Hasil Kuesioner

Data diatas menunjukkan bahwa skor rerata hasil penelitian adalah $73: 21 = 3,47 = 3$ (Pembulatan). Dengan demikian pegawai administrasi pada Madrasah Aliyah Negeri Majene memiliki tingkat kinerja terhadap pegawai memahami kebutuhan peserta didik secara spesifik, skor 3 dengan kategori cukup.

Tabel 4.45

Tingkat penilaian responden terhadap pegawai administrasi melakukan setting belling pergantian jam pelajaran

No.	Kategori	Nilai	Frekuensi	Skor
1	Sangat Baik	5	4	20
2	Baik	4	5	20
3	Cukup	3	10	30
4	Tidak Baik	2	2	4
5	Sangat Tidak Baik	1	0	0
Jumlah			21	74

Sumber: Hasil Kuesioner

Data diatas menunjukkan bahwa skor rerata hasil penelitian adalah $74: 21 = 3,53 = 4$ (Pembulatan). Dengan demikian pegawai administrasi pada Madrasah Aliyah Negeri Majene memiliki tingkat kinerja terhadap pegawai administrasi melakukan setting belling pergantian jam pelajaran, skor 4 dengan kategori baik.

Tabel 4.46

Tingkat penilaian responden terhadap Pegawai administrasi menghargai dan melayani setiap pelanggan

No.	Kategori	Nilai	Frekuensi	Skor
1	Sangat Baik	5	4	20
2	Baik	4	3	12
3	Cukup	3	11	33
4	Tidak Baik	2	3	6
5	Sangat Tidak Baik	1	0	0
Jumlah			21	71

Sumber: Hasil Kuesioner

Data diatas menunjukkan bahwa skor rerata hasil penelitian adalah $71: 21 = 3,38 = 3$ (Pembulatan). Dengan demikian pegawai administrasi pada Madrasah Aliyah Negeri Majene memiliki tingkat kinerja terhadap Pegawai administrasi menghargai dan melayani setiap pelanggan, skor 3 dengan kategori cukup.

Tabel 4.47

Tingkat penilaian responden terhadap fasilitas berupa jaringan internet dengan akses yang cepat

No.	Kategori	Nilai	Frekuensi	Skor
1	Sangat Baik	5	13	65
2	Baik	4	2	8
3	Cukup	3	3	9
4	Tidak Baik	2	3	6
5	Sangat Tidak Baik	1	0	0
Jumlah			21	85

Sumber: Hasil Kuesioner

Data diatas menunjukkan bahwa skor rerata hasil penelitian adalah $85: 21 = 4,07 = 4$ (Pembulatan). Dengan demikian pegawai administrasi pada Madrasah Aliyah Negeri Majene memiliki tingkat kinerja terhadap fasilitas berupa jaringan internet dengan akses yang cepat, skor 4 dengan kategori baik.

Tabel 4.48

Tingkat harapan responden terhadap Penataan fisik seperti meja kursi dll

No.	Kategori	Nilai	Frekuensi	Skor
1	Sangat Baik	5	1	5
2	Baik	4	1	4
3	Cukup	3	14	42
4	Tidak Baik	2	5	10
5	Sangat Tidak Baik	1	0	0
Jumlah			21	61

Sumber: Hasil Kuesioner

Data di atas menunjukkan bahwa skor rerata hasil penelitian adalah $61: 21 = 2,90 = 3$ (pembulatan). Dengan demikian pegawai administrasi pada Madrasah Aliyah Negeri Majene memiliki tingkat kinerja terhadap Penataan fisik seperti meja kursi dll, skor 4 dengan kategori baik

Tabel 4.49

Tingkat harapan responden terhadap Pegawai administrasi memiliki buku induk dan buku tamu

No.	Kategori	Nilai	Frekuensi	Skor
1	Sangat Baik	5	5	25
2	Baik	4	10	40
3	Cukup	3	3	9
4	Tidak Baik	2	3	6
5	Sangat Tidak Baik	1	0	0
Jumlah			21	84

Sumber: Hasil Kuesioner

Data di atas menunjukkan bahwa skor rerata hasil penelitian adalah $84: 21 = 4$. Dengan demikian pegawai administrasi pada Madrasah Aliyah Negeri Majene memiliki tingkat kinerja terhadap Pegawai administrasi memiliki buku induk dan buku tamu, skor 4 dengan kategori baik.

Tabel 4.50

Tingkat harapan responden terhadap pegawai administrasi memiliki laporan pertanggungjawaban

No.	Kategori	Nilai	Frekuensi	Skor
1	Sangat Baik	5	4	20
2	Baik	4	3	12
3	Cukup	3	11	33
4	Tidak Baik	2	3	6
5	Sangat Tidak Baik	1	0	0
Jumlah			21	71

Sumber: Hasil Kuesioner

Data diatas menunjukkan bahwa skor rerata hasil penelitian adalah $71: 21 = 3,38 = 3$ (Pembulatan). Dengan demikian pegawai administrasi pada Madrasah Aliyah Negeri Majene memiliki tingkat kinerja terhadap pegawai administrasi memiliki laporan pertanggungjawaban, skor 3 dengan kategori cukup.

Tabel 4.51
Tingkat harapan responden terhadap pegawai administrasi memiliki ruang tunggu yang nyaman dan bersih

No.	Kategori	Nilai	Frekuensi	Skor
1	Sangat Baik	5	11	55
2	Baik	4	3	12
3	Cukup	3	4	33
4	Tidak Baik	2	3	6
5	Sangat Tidak Baik	1	0	0
Jumlah			21	106

Sumber: Hasil Kuesioner

Data diatas menunjukkan bahwa skor rerata hasil penelitian adalah $106: 21 = 5,04 = 5$ (Pembulatan). Dengan demikian pegawai administrasi pada Madrasah Aliyah Negeri Majene memiliki tingkat kinerja terhadap pegawai administrasi memiliki ruang tunggu yang nyaman dan bersih, skor 5 dengan kategori sangat baik.

Frekuensi setiap kategori pada masing-masing tabulasi silang yang dideskripsikan di atas, selanjutnya dimasukkan dalam tabel data akumulasi hasil penelitian tentang tingkat harapan peserta didik terhadap layanan administrasi di Madrasah Aliyah Negeri Majene sebagai berikut:

Tabel 4.52

Akumulasi Skor Rata-Rata Hasil Penelitian Tentang Kinerja pegawai administrasi Terhadap Pelayanan administrasi

No.	Akumulasi Data dalam Tabel	Skor					Skor Total
		Sangat Baik	Baik	Cukup	Tidak Baik	Sangat Tidak Baik	
		5	4	3	2	1	
1.	Data tabel 1	75	8	9	2	0	94
2.	Data tabel 2	70	12	6	4	0	92
3.	Data tabel 3	10	20	30	8	0	68
4.	Data tabel 4	20	12	30	8	0	70
5.	Data tabel 5	10	12	36	8	0	66
6.	Data tabel 6	25	8	30	4	0	67
7.	Data tabel 7	20	28	7	2	0	57
8.	Data tabel 8	20	24	21	8	0	73
9.	Data tabel 9	10	16	36	6	0	68
10.	Data tabel 10	15	8	45	2	0	70
11.	Data tabel 11	15	16	27	10	0	68
12.	Data tabel 12	10	12	36	8	0	66
13.	Data tabel 13	15	8	48	0	0	71
14.	Data tabel 14	15	12	36	6	0	69
15.	Data tabel 15	15	16	30	8	0	69
16.	Data tabel 16	20	12	27	10	0	69

17.	Data tabel 17	25	8	30	4	0	67
18.	Data tabel 18	20	20	27	6	0	73
19.	Data tabel 19	20	20	30	4	0	74
20.	Data tabel 20	20	12	33	6	0	71
21.	Data tabel 21	65	8	9	6	0	88
22.	Data tabel 22	5	4	42	10	0	61
23.	Data tabel 23	25	12	45	2	0	84
24.	Data tabel 24	20	12	33	6	0	71
25.	Data tabel 25	55	12	33	6	0	106
Jumlah		620	332	736	144	0	1832

Berdasarkan data pada tabel di atas diperoleh skor rerata sebesar $1832 : 21 : 25 = 3,48$ dibulatkan menjadi 4 dengan kategori cukup. Skor rerata tersebut menggambarkan bahwa kinerja pegawai administrasi Madrasah Alitah Negeri Majene memiliki tingkat kepuasan kinerja skor 4 dengan kategori memuaskan.

3. Hubungan kepuasan peserta didik terhadap pelayanan administrasi di Madrasah Aliyah Negeri Majene

Hipotesis penelitian yang diujikan dalam penelitian ini berbunyi “ada hubungan yang positif antara kepuasan peserta didik dengan kinerja pelayanan administrasi “ untuk menguji hipotesis tersebut dilakukan langkah-langkah sebagai berikut :

a. Membuat tabel penolong

Tabel 4.53

Tabel Penolong Untuk Menghitung Hipotesis

No.	X	Y	X ²	Y ²	XY
1	91	61	8281	3721	5551
2	89	68	7921	4624	6052
3	85	68	7225	4624	5780
4	92	70	8464	4900	6440
5	91	66	8281	4356	6006
6	101	67	10201	4489	6767
7	84	57	7056	3249	4788
8	90	73	8100	5329	6570
9	92	68	8464	4624	6256
10	91	70	8281	4900	6370
11	83	68	6889	4624	5644
12	95	66	9025	4356	6270
13	118	71	13924	5041	8378

14	86	69	7396	4761	5934
15	126	69	15876	4761	8694
16	97	69	9409	4761	6693
17	71	67	5041	4489	4757
18	73	73	5329	5329	5329
19	73	74	5329	5476	5402
Jumlah	$\sum x = 2248$	$\sum y = 1720$	$\sum X^2 = 206074$	$\sum Y^2 = 118938$	$\sum XY = 154601$

b. Menghitung nilai r

$$r_{xy} = \frac{\sum xy}{\sqrt{(\sum x^2)(\sum y^2)}}$$

$$= \frac{154601}{\sqrt{(206074)(118938)}}$$

$$= \frac{154601}{156556}$$

$$= 0,987$$

c. Kategori korelasi

Tabel 4.54

Pedoman untuk Memberikan Interpretasi Koefisien Korelasi

Interval Koefisien	Tingkat Hubungan
0,00 – 0,199	Sangat rendah
0,20 – 0,399	Rendah
0,40 – 0,599	Sedang
0,60 – 0,799	Kuat
0,80 – 1,000	Sangat kuat

Dari hasil perhitungan dan tabel diatas dapat diketahui bahwa terdapat hubungan sangat kuat sebesar 0,987 antara kepuasan peserta didik dengan kinerja kinerja layanan pegawai administrasi di Madrasah Aliyah Negeri Majene.

C. Pembahasan
1. Analisis kepuasan peserta Didik Terhadap layanan Administrasi di Madrasah Aliyah Negeri Majene

Dalam pendidikan terdapat dua jenis proses yaitu proses pendidikan dan non pendidikan. Proses pendidikan sering juga disebut proses teknis sedangkan non pendidikan sering disebut non tehnik. Administrasi tergolong proses non teknis yang pada dasarnya berfungsi agar proses teknik berjalan dengan mulus. Fungsi

proses administrasi itu adalah merancang, mengatur, mengkoordinasikan, menyediakan fasilitas, mengarahkan, memperbaiki proses teknis.¹

Kalau kita perhatikan rumusan administrasi pendidikan diatas sesungguhnya dapat dibayangkan mengenai apa yang menjadi tujuan administrasi itu. Tujuannya tidak lain adalah agar semua kegiatan itu mendukung tercapainya tujuan pendidikan atau dengan kata lain administrasi di gunakan didalam dunia pendidikan adalah agar tujuan pendidikan tercapai.²

Bila kita bicara mengenai layanan administrasi pendidikan atau kepuasan atas layanan yang diberikan, maka kita berbicara mengenai kreatifitas. karena kreatifitas memungkinkan sebuah organisasi atau dalam hal ini adalah administrasi pendidikan dapat menangani dan memecahkan masalah-masalah yang sedang maupun yang akan dihadapi dalam praktik administrasi pendidikan sehari-hari.

Berdasarkan hasil penelitian tentang kepuasan peserta didik terhadap layanan administrasi maka diperoleh data penelitian sebagai bentuk analisis data yang diarahkan untuk menjawab rumusan masalah tentang bagaimana tingkat kepuasan peserta didik terhadap layanan administrasi ditinjau dari pelayanan yang diharapkan dengan pelayanan yang dialami, oleh karenanya perhitungan

¹ H. Mohammad Daryanto, *Administrasi Pendidikan*, (Jakarta : Rineka Cipta, 2010) h. 6

² H. Mohammad Daryanto, *Administrasi Pendidikan*, (Jakarta : Rineka Cipta, 2010) h. 6

dilakukan dengan cara menghitung skor rerata (*Mean Score*) dan persentase yang hasilnya menurut tabel kategorisasi berikut ini :

Tabel 4.27

Kategorisasi Rata-Rata Hasil Penelitian

No	Interval	Kategori
1.	0-34	Sangat rendah
2.	35-54	Rendah
3.	55-64	Sedang
4.	65-84	Tinggi
5.	85-100	Sangat Tinggi

Skor rerata harapan peserta didik terhadap layanan administrasi sebesar $2138 : 25 : 21 = 4,07$ (2248 adalah jumlah skor total, 25 adalah jumlah item instrumen dan 21 adalah jumlah responden) atau persentase sebesar $4,07 : 5 = 0,814 \times 100 = 81,4$ dengan kategori tinggi, sehingga dapat dinyatakan bahwa harapan peserta didik terhadap layanan administrasi di Madrasah Aliyah Negeri Majene tergolong Tinggi / Penting.

2. Analisis Kepuasan peserta Didik Terhadap layanan Administrasi di Madrasah Aliyah Negeri Majene

Berdasarkan hasil penelitian tentang kepuasan peserta didik terhadap layanan administrasi maka diperoleh data penelitian sebagai bentuk analisis data yang diarahkan untuk menjawab rumusan masalah tentang bagaimana tingkat kepuasan peserta didik terhadap layanan administrasi ditinjau dari pelayanan yang

diharapkan dengan pelayanan yang dialami, oleh karenanya perhitungan dilakukan dengan cara menghitung skor rerata (*Mean Score*) dan persentase yang hasilnya menurut tabel kategorisasi berikut ini :

Skor rerata kinerja pegawai administrasi terhadap layanan administrasi sebesar $1832 : 25 : 21 = 3,48$ (1832 adalah jumlah skor total, 25 adalah jumlah item instrumen dan 21 adalah jumlah responden) atau persentase sebesar $3,48 : 5 = 0,697 \times 100 = 69,7$ atau 70 (pembulatan) dengan kategori tinggi, sehingga dapat dinyatakan bahwa harapan peserta didik terhadap layanan administrasi di Madrasah Aliyah Negeri Majene Tinggi/memuaskan.

3. Hubungan kepuasan peserta didik terhadap pelayanan administrasi di Madrasah Aliyah Negeri Majene

Kepuasan layanan administrasi peserta didik ditinjau dari layanan yang diharapkan dengan layanan yang dialami memiliki hubungan yang positif antara keduanya.

Dengan demikian seluruh stakeolder personel stakeolder madrasah terkhusus pada personil pegawai administrasi bertanggung jawab terhadap seluruh kegiatan-kegiatan madrasah terkait dengan pelayanan terhadap peserta didik.,

Berdasarkan hasil penelitian menunjukkan bahwa kepuasan peserta didik memiliki hubungan yang sangat kuat terhadap kinerja pegawai administrasi di Madrasah Aliyah Negeri Majene. Teori tersebut dibuktikan dengan hasil penelitian yang dilakukan yaitu hubungan kepuasan peseta didik terhadap layanan

administrasi di Madrasah Aliyah Negeri Majene, berada pada kategori Tinggi/Penting (81%) mengakibatkan kinerja pegawai administrasi juga berada pada kategori Tinggi/Memuaskan yaitu (52%).

Selain itu, nilai r_{xy} sebesar 0,987 bila dikonsultasikan pada pedoman interpretasi koefisien korelasi menunjukkan bahwa hubungan variabel X terhadap variabel Y berada pada kategori sangat kuat. Dengan demikian, kepuasan layanan peserta didik dengan kinerja layanan pegawai administrasi memiliki hubungan yang sangat kuat. Besar hubungan variabel X dengan Y adalah $0,987^2 \times 100\% = 97\%$, sedangkan sisanya 3% ditentukan oleh variabel lain.

Berdasarkan hasil penelitian diatas dapat disimpulkan bahwa kepuasan layanan peserta didik ditentukan dari tingkat kinerja pegawai administrasi. Sehingga dapat dikatakan bahwa kepuasan peserta didik ditinjau dari layanan yang diharapkan dengan layanan yang dialami memiliki hubungan yang sangat kuat.

BAB V

PENUTUP

A. *Kesimpulan*

Penelitian tentang analisis kepuasan peserta didik terhadap layanan administrasi di Madrasah Aliyah Negeri Majene, sebagaimana hasil penelitian yang dikemukakan sebelumnya, dapat disimpulkan sebagai berikut:

1. Skor rerata harapan peserta didik terhadap layanan administrasi sebesar $2138 : 25 : 21 = 4,07$ (2248 adalah jumlah skor total, 25 adalah jumlah item instrumen dan 21 adalah jumlah responden) atau persentase sebesar $4,07 : 5 = 0,814 \times 100 = 81,4$ dengan kategori tinggi, sehingga dapat dinyatakan bahwa harapan peserta didik terhadap layanan administrasi di Madrasah Aliyah Negeri Majene tergolong Tinggi / Penting.
2. Skor rerata kinerja pegawai administrasi terhadap layanan administrasi sebesar $1832 : 25 : 21 = 3,48$ (1832 adalah jumlah skor total, 25 adalah jumlah item instrumen dan 21 adalah jumlah responden) atau persentase sebesar $3,48 : 5 = 0,697 \times 100 = 69,7$ atau 70 (pembulatan) dengan kategori tinggi, sehingga dapat dinyatakan bahwa harapan peserta didik terhadap layanan administrasi di Madrasah Aliyah Negeri Majene Tinggi/memuaskan.
3. Berdasarkan hasil penelitian menunjukkan bahwa kepuasan peserta didik memiliki hubungan yang sangat kuat terhadap kinerja pegawai administrasi di Madrasah Aliyah Negeri Majene. Teori tersebut dibuktikan dengan hasil penelitian yang dilakukan yaitu hubungan kepuasan peserta didik terhadap layanan administrasi di Madrasah Aliyah Negeri Majene, berada pada

kategori Tinggi/Penting (81%) mengakibatkan kinerja pegawai administrasi juga berada pada kategori Tinggi/Memuaskan yaitu (52%).

Selain itu, nilai r_{xy} sebesar 0,987 bila dikonsultasikan pada pedoman interpretasi koefisien korelasi menunjukkan bahwa hubungan variabel X terhadap variabel Y berada pada kategori sangat kuat. Dengan demikian, kepuasan layanan peserta didik dengan kinerja layanan pegawai administrasi memiliki hubungan yang sangat kuat. Besar hubungan variabel X dengan Y adalah $0,987^2 \times 100\% = 97\%$, sedangkan sisanya 3% ditentukan oleh variabel lain.

B. Saran

Berdasarkan Simpulan di atas, maka dapat dikemukakan beberapa saran yang kiranya dapat bermanfaat bagi Akademik yaitu:

1. Meskipun kepuasan peserta didik terhadap layanan administrasi tergolong tinggi/ memuaskan, namun sebaiknya pelayanan tetap ditingkatkan agar lebih memberikan tingkat kepuasan yang lebih baik lagi, karena pada hakikatnya mutu pelayanan adalah hal yang harus selalu dilakukan perbaikan secara terus-menerus dengan tidak ada putus-putusnya.
2. Hendaknya tenaga Administrasi secara sistematis lebih bertindak cepat dan tanggap dalam menyelesaikan setiap keluhan peserta didik, karena dengan lebih bertindak cepat dan tanggap dalam menyelesaikan setiap keluhan dapat menjadikan setiap pengguna administrasi lebih nyaman untuk berkunjung ke Madrasah Aliyah Negeri Majene. Dan hendaknya tenaga Administrasi lebih memperhatikan pelayanan yang ramah serta selalu siap menolong.

3. Hendaknya ada kerjasama atau pengertian baik dari pegawai Administrasi maupun peserta didik demi memenuhi standarisasi pelayanan yang prima dan terciptanya hubungan harmonis antara tenaga administrasi dengan peserta didiknya dan hendaknya para peserta didik sebagai pengguna layanan/ jasa Administrasi menghormati segala kebijakan Administrasi pada madrasah aliyah negeri majene secara dewasa dan bijaksana.



DAFTAR PUSTAKA

- Ara Hidayat dan Imam Machali. *Pengelolaan Pendidikan: Konsep, Prinsip, dan Aplikasi dalam Mengelola Sekolah dan Madrasah*. Bandung: Pustaka Educati, 2010.
- Amirotus, Sholichah. *Study Tentang Manajemen Berbasis Teknologi Informasi dan Implikasinya Terhadap Pelayanan Mahasiswa dalam Memanfaatkan Sumber Belajar di IAIN Walisongo Semarang*”, Semarang: Perpustakaan Fakultas Tarbiyah, 2009.
- Adya Barata Atep dan Erlando, *Analisis Pengaruh Pelayanan Prima (Service Excellence) Terhadap Kepuasan Pelanggan (Studi Pada Spbu Pertamina 34-12708)*, Jurnal, Jakarta: Fakultas Ekonomi Universitas Gunadarma, Mei 2009.
- Arikunto dan Suharsimi. *Prosedur Penelitian: Suatu Pendekatan Praktik* . Cet. XIII; Jakarta: PT Rineka Cipta.
- Arikunto dan Suharsimi. *Prosedur Penelitian Suatu Pendekatan Praktik Edisi Revisi*. Jakarta: PT Rineka Cipta, 2010.
- Andriyani Sry. *Analisis Kualitas Pelayanan Administrasi Pada Madrasah Aliyah Nahdatul Ulama 01 Banyuputih Kabupaten Batang*. Semarang: Universitas Negeri Semarang, 2012.
- Widanarko, Sulistyoweni. *Pedoman Mutu Akademik Universitas: Kurikulum dan Mahasiswa*. Jakarta: Badan Penjaminan Mutu Akademik UI, 2007.

- Engkoswara dan Aan Komariah. *Administrasi Pendidikan*. Cet. III; Bandung Alfabeta, 2001
- Gaspers, Vincent. *Total Quality Management*. Jakarta: Gramedia, 2008.
- Hadis Abdul dan Nurhayati B. *Manajemen Mutu Pendidikan*. Bandung: Alfabeta, 2012.
- H, Assael. *Customer Behavior and Marketing Action*. Boston Massachusetts: PWS-Kelling Publishing Company, 1994.
- Hadi Sutrisno, *Metodologi Research*. Cet. XVI; Yogyakarta: Fakultas Psikologi Universitas Gajah Mada.
- Hendra Teguh dan Anton Wijaya. *Pengaruh Pelayanan Administrasi Akademik terhadap Kepuasan Mahasiswa Fakultas Bisnis dan Manajemen Universitas Widyatama*. Bandung: Fakultas Bisnis dan Manajemen, 2002.
- Hamdanah, *Paradigma Administrasi Publik Sebagai Landasan Teori Administrasi Pendidikan*. Jurna Falasifa Vol. 3; No.1 Maret.2012.
- Moenir dan Mochammad Chaerani D. *Analisis Kinerja Pelayanan, 2000. Importasi Jalur Hijau pada Kantor Wilayah VI Direktorat Jenderal Bea dan Cukai Semarang*, Semarang: Universitas Diponegoro, Mei 2006.
- Nur, Nasution M. *Manajemen Mutu terpadu*. Bogor: Ghalia Indonesia, 2010.
- Patton, Patricia. *EQ Pelayanan Sepenuh Hati, Meraih EQ untuk Pelayanan yang Memuaskan Pelanggan*. Jakarta: Pustaka Delapratasa, 2000.
- Paul, Peter J. *Consumer Behavior, Perilaku Konsumen dan Strategi Pemasaran*, Jakarta: PT. Gelora Aksara Pratama.

- P, Siagan Sondang .*Filsafat Administrasi* ,Cet.VII; Jakarta : PT. Gunung Agung, 1985.
- Surya Priadi. *Pern Penting Tenaga Administrasi Sekolah dalam Pengutan Budaya Sekolah untuk Implementasi Pendidikan Karakter*. Yogyakarta: Universitas Negeri Yogyakarta, 2012.
- Rambat, Lupiyoadi. *Manajemen Pemasaran Jasa Teori dan Pratik* Edisi Pertama. Jakarta: Penerbit Salemba Empat, 2001.
- Ratminto dan Atik Septi Winarsih. *Manajemen Pelayanan: Pengembangan Model Konseptual, Penerapan Citizen's Charter dan Standar Pelayanan Minimal*. Yogyakarta: Pustaka Pelajar, 2009.
- Sadat, M. Analisis Hubungan Kinerja Jasa Perguruan Tinggi terhadap Kepuasan Mahasiswa: Studi Kasus Universitas Indonesia, Tesis. Jakarta: Pascasarjana Universitas Indonesia, 2000.
- Supranto, J. *Pengukuran Tingkat Kepuasan Pelanggan*. Jakarta: PT. Rineka Cipta, 2006.
- Sugiyono. *Metodologi Penelitian Kombinasi (Mixed dan Methods)*, Cet.IV; Bandung: Alfabeta, 2013.
- Syaodih, Sukmadinata Nana, *Metode Penelitian Pendidikan*. Cet. X, Bandung: PT Remaja Rosdakarya, 2015.
- Sutarno NS, *Manajemen Perpustakaan Suatu Pendekatan PratiK*.
- Solihin, Mohammad (053311223) dengan judul “*Kepuasan Mahasiswa terhadap Layanan Perpustakaan IAIN Walisongo Semarang Tahun Ajaran 2010/2011*”, Semarang: Perpustakaan Fakultas Tarbiyah, 2011.

Sarjono, Yetty. *Faktor-faktor Strategik Pelayanan Dosen dan Dampaknya terhadap Kepuasan Mahasiswa FKIP Universitas Muhammadiyah Surakarta Tahun akademik 2005-2006*. Surakarta: Universitas Muhammadiyah Surakarta, 2006.

Sutarno, NS. *Manajemen Perpustakaan "Suatu Pendekatan Praktik"*. Jakarta: CV Sagung Seto, 2006.

Tjiptono, Fandy. *Prinsip-Prinsip Total Quality Service*. Jogjakarta: Penerbit Andi, 2005.

Tim Bahasa BP, *Kamus Besar Bahasa Indonesia: Edisi Revisi*. Jakarta: Balai Pustaka, 1999.

Triyono, Agustomo (073311007) dengan judul "*Pengaruh Layanan Perpustakaan Terhadap Prestasi Belajar Siswa di SMP Islam Hidayatullah Banyumanik Semarang*", Semarang: Perpustakaan Fakultas Tarbiyah, 2011.

Wahyu, Ariani Dorothea. *Manajemen Kualitas Pendekatan Sisi Kualitatif*. Cet.I, Jakarta: Ghalia Indonesia.

Yamit, Zulhan. *Manajemen Kualitas Produk dan Jasa*. Yogyakarta: Ekonisa,

RIWAYAT HIDUP



Ratnawiati. Penulis adalah anak kedua dari lima bersaudara. Lahir dari buah cinta dan kasih sayang Ayahanda Sunusi Udhin dengan Ibunda Subaidah di Majene pada tanggal 10 November 1994. Penulis pertama kali mengenyam pendidikan pada tahun di 2001 di Madrasah Ibtidaiyah Negeri Simullu, kemudian Melanjutkan pendidikan pada tahun 2007 di Madrasah Tsanawiyah Negeri Banggae dan selesai pada tahun 2010 kemudian Kemudian melanjutkan lagi ke Madrasah Aliyah dan Alhamdulillah tamat pada tahun 2013 di Madrasah Aliyah Negeri Majene, kemudian yang sama pula penulis terdaftar sebagai Mahasiswa Angkatan 2013 di Jurusan Pendidikan Manajemen Pendidikan Islam Fakultas Tarbiyah dan Keguruan di Universitas Islam Negeri Alauddin Makassar sampai sekarang. Selain aktif diperkuliahan juga pernah aktif pada HMJ (Himpunan Mahasiswa Jurusan) Manajemen Pendidikan Islam, MPH (Mahasiswa Pecinta Herbal) Asy-Syifa dan MPM (Mahasiswa Pecinta Masjid).

Kesan dan Pesan, kerahkan segala ikhtiar untuk menyelesaikan setiap ujian hidup dan bingkai usaha/ikhtiar itu dengan doa. Jangan pernah menyerah karena Allah tidak akan memberikan ujian di luar kemampuan kita.

Motto hidup “ Where There is a Will, There is a Way”.

LAMPIRAN - LAMPIRAN

DOKUMENTASI



Gambar di atas adalah kondisi pelayanan administrasi di Madrasah Aliyah Negeri Majene



Gambar Kantor Madrasah Aliyah Negeri Majene Tampak dari Depan



Gambar Madrasah Aliyah Negeri Majene Tampak dari Depan



Gambar Musallah Madrasah Aliyah Negeri Majene



Gambar Perpustakaan Madrasah Aliyah Negeri Majene Tampak Dari Depan



Gambar Parkiran Madrasah Aliyah Negeri Majene



Gambar Madrasah Aliyah Negeri Majene Tampak Depan



Gambar Kelas-Kelas Madrasah Aliyah Negeri Majene Tampak Depan



Gambar Depan Kelas Madrasah Aliyah Negeri Majene



Gambar Lapangan Basket Madrasah Aliyah Negeri Majene



Gambar Ruang Baca Perpustakaan Madrasah Aliyah Negeri Majene



Gambar Ruang Kemasiswaan Madrasah Aliyah Negeri Majene



Gambar Ruang Perpustakaan Madrasah Aliyah Negeri Majene



Gambar Lapangan Sepak Bola Madrasah Aliyah Negeri Majene



Gambar Ruang Staf Perpustakaan Madrasah Aliyah Negeri Majene



Gambar Ruang Pelayanan Perpustakaan Madrasah Aliyah Negeri Majene



Gambar Ruang Osis Madrasah Aliyah Negeri Majene



Gambar Pohon Baca Madrasah Aliyah Negeri Majene



Gambar Gedung Kantor Tampak Belakang



KEMENTERIAN AGAMA
UNIVERSITAS ISLAM NEGERI ALAUDDIN MAKASSAR
FAKULTAS TARBİYAH DAN KEGURUAN
JURUSAN MANEJEMEN PENDIDIKAN ISLAM

Kampus I : Jl. Sultan Alauddin No. 63 Makassar ☎ (0411) 868720, Fax. (0411) 864923
Kampus II : Jl. H.M. Yasin Limpo No.36, Samata-Gowa ☎ Tlp./Fax. (0411) 882682

NO : 172 /MPI/IV/2016

Samata-Gowa, 25 April 2016

Lampiran :

HAL : Permohonan Pengesahan Judul Skripsi
Dan Penetapan Pembimbing

Kepada Yang Terhormat
Dekan Fakultas Tarbiyah Dan Keguruan
UIN Alauddin Makassar
Di
Makassar

Assalamu 'alaikum Wr. Wb.

Ketua Jurusan Manajemen Pendidikan Islam, menerangkan bahwa :

Nama : Ratnawati
NIM : 20300113022
Semester : VI
Fak/Jur : Tarbiyah dan Keguruan
Jur/Prodi : Manajemen Pendidikan Islam
Alamat/No.HP : Makassar

Telah mengajukan Judul Skripsi:

"Analisis Kepuasan Peserta Didik terhadap Pelayanan Administrasi di Madrasah Aliyah Negeri Majene"

Untuk selanjutnya disahkan dan ditetapkan pembimbing sebagai berikut:

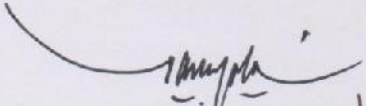
Pembimbing I : Muh. Rusdi Rasyid, S.Ag., M.Ag., M.Ed.


Pembimbing II : Dr. Hj. Musdalifah, M.Pd.I.

Demikian permohonan ini dan atas perkenaanannya diucapkan terima kasih.

Disahkan oleh:
Wakil Dekan Bidang Akademik,

Wassalam
Ketua Jurusan MPI,


Dr. Muljono Darmopolii, M.Ag.
NIP: 19641110 199203 1 005


Drs. Baharuddin, M.M.
NIP: 19661225 199403 1 002

Catatan
Fotocopi 1 Arsip untuk Jurusan

@Zuic:\Users\ASWAR\Dropbox\MPI\Persuratan\SKRIPSI\Pengesahan Judul Dan Pembimbing.DOCX



**KEPUTUSAN DEKAN FAKULTAS TARBIYAH DAN KEGURUAN
UIN ALAUDDIN MAKASSAR
NOMOR 1202-TAHUN 2016**

TENTANG

PEMBIMBING PENELITIAN DAN PENYUSUNAN SKRIPSI MAHASISWA

DEKAN FAKULTAS TARBIYAH DAN KEGURUAN UIN ALAUDDIN MAKASSAR

- Membaca** : Surat dari Jurusan Manajemen Pendidikan Islam Fakultas Tarbiyah dan Keguruan UIN Alauddin Makassar Nomor: 1728/MPI/IV/2016 tanggal 25 April 2016 tentang Permohonan Pengesahan Judul Skripsi dan Penetapan Dosen Pembimbing Mahasiswa:
- Nama** : Ratnawati
NIM : 20300113022 dengan judul:
“Analisis Kepuasan Didik terhadap Pelayanan Administrasi di Madrasah Aliyah Negeri Majene”
- Menimbang** : a. Bahwa untuk membantu penelitian dan penyusunan skripsi mahasiswa tersebut, dipandang perlu untuk menetapkan Pembimbing Penelitian dan Penyusunan Skripsi Mahasiswa.
- b. Bahwa mereka yang ditetapkan dalam keputusan ini dipandang cakap dan memenuhi syarat untuk melaksanakan tugas sebagai Pembimbing Penelitian dan Penyusunan Skripsi Mahasiswa tersebut.
- Mengingat** : 1. Undang-Undang RI Nomor 20 Tahun 2003 tentang Sistem Pendidikan Nasional;
2. Peraturan Pemerintah RI Nomor 17 Tahun 2010 tentang Pengelolaan dan Penyelenggaraan Pendidikan;
3. Keputusan Presiden RI Nomor 57 Tahun 2005 tentang Perubahan IAIN Alauddin Makassar menjadi Universitas Islam Negeri (UIN) Alauddin Makassar;
4. Keputusan Menteri Agama RI Nomor 25 Tahun 2013 jo No. 85/2013 tentang Organisasi dan Tata Kerja UIN Alauddin Makassar;
5. Peraturan Menteri Agama Nomor 20 Tahun 2014 tentang Statuta UIN Alauddin Makassar;
6. Keputusan Menteri Pendidikan dan Kebudayaan RI Nomor: 032/U/1996 tentang Kriteria Akreditasi Program Studi pada Perguruan Tinggi untuk Program Sarjana;
7. Keputusan Rektor UIN Alauddin Makassar Nomor 129 C Tahun 2013 tentang Pedoman Edukasi UIN Alauddin Makassar;
8. Keputusan Rektor UIN Alauddin Makassar Nomor 53 Tahun 2016 tentang Pembedaan Kalender Akademik UIN Alauddin Makassar Tahun Akademik 2016/2017 .

- Memperhatikan** : Hasil Rapat Pimpinan dan Dosen Fakultas Tarbiyah dan Keguruan UIN Alauddin Makassar tanggal 14 Februari 2011 tentang Pembimbing Penelitian dan Penyusunan Skripsi Mahasiswa.
- Menetapkan** : **KEPUTUSAN DEKAN FAKULTAS TARBIYAH DAN KEGURUAN TENTANG DOSEN PEMBIMBING PENELITIAN DAN PENYUSUNAN SKRIPSI MAHASISWA**
- Pertama** : Mengangkat/menunjuk saudara:
1. Muhammad Rusydi Rasyid, S.Ag., M.Ag., M.Ed : Pembimbing I
 2. D. Hj. Musdalifah, M.Pd.I. : Pembimbing II
- Kedua** : Tugas pembimbing adalah memberikan bimbingan dalam segi metodologi, isi, dan teknis penulisan sampai selesai dan mahasiswa tersebut lulus dalam ujian;
- Ketiga** : Segala biaya yang berkaitan dengan penerbitan keputusan ini dibebankan kepada anggaran DIPA BLU UIN Alauddin Makassar Tahun Anggaran 2016;
- Keempat** : Keputusan ini berlaku sejak tanggal ditetapkannya dan apabila terdapat kekeliruan/kesalahan di dalam penetapannya akan diadakan perubahan/perbaikan sebagaimana mestinya;
- Kelima** : Keputusan ini disampaikan kepada masing-masing yang bersangkutan untuk diketahui dan dilaksanakan dengan penuh tanggung jawab.

Ditetapkan di : Samata
Pada tanggal : 29 April 2016

Dekan,
UNIVERSITAS ISLAM NEGERI
ALAUDDIN
M A K A S S A R
Dr. H. Muhammad Amri, Lc., M.Ag. f
NIP: 19730120 200312 1 001

Tembusan:

1. Rektor UIN Alauddin Makassar;
2. Subbag Akademik, Kemahasiswaan, dan Alumni Fakultas Tarbiyah dan Keguruan;
3. Peninggal.



UNIVERSITAS ISLAM NEGERI ALAUDDIN MAKASSAR
FAKULTAS TARBIYAH DAN KEGURUAN
JURUSAN MANAJEMEN PENDIDIKAN ISLAM

Kampus I : Jl. Sultan Alauddin No. 63 Makassar ☎ (0411) 868720, Fax. (0411) 864923
Kampus II : Jl. H.M. Yasin Limpo No.36, Samata-Gowa ☎ Tlp./Fax. (0411) 882682

PENGESAHAN DRAFT SKRIPSI

Nomor: 398 /MPI/2017

Nama : **Ratnawati**
NIM : 20300113022
Jurusan : Manajemen Pendidikan Islam
Judul : **"Analisis Kepuasan Peserta Didik terhadap Pelayanan Administrasi di Madrasah Aliyah Negeri Majene"**

Draft skripsi mahasiswa yang bersangkutan telah disetujui:

Pembimbing I

Muh. Rusdi Rasyid, S.Ag., M.Ag., M.Ed.
NIP 19721208 199803 1 003

Pembimbing II

Dr. Hj. Musdalifah, M.Pd.I.
NIP 19601103 199403 2 001

Samata, Januari 2017

Disahkan Oleh:

a.n. Dekan Mengetahui:

Wakil Dekan Bidang Akademik

Dr. Muljono Damopolii, M.Ag.
NIP 19641110 199203 1 005

Ketua Jurusan MPI,

Drs. Baharuddin, M.M.
NIP 19661225 199403 01 002

Keterangan:

1. 1 (satu) Rangkap untuk Ketua Jurusan.
2. 1 (satu) Rangkap untuk Subag Akademik.
3. 1 (satu) Rangkap untuk PUMK Fak. Tarbiyah dan Keguruan UIN Alauddin Makassar
4. 1 (satu) Rangkap untuk yang bersangkutan



**KEPUTUSAN DEKAN FAKULTAS TARBIYAH DAN KEGURUAN
UIN ALAUDDIN MAKASSAR
NOMOR: TAHUN 2017
TENTANG
NARASUMBER SEMINAR DAN BIMBINGAN DRAFT SKRIPSI MAHASISWA**

DEKAN FAKULTAS TARBIYAH DAN KEGURUAN UIN ALAUDDIN MAKASSAR

- Membaca** : Keputusan Dekan Fakultas Tarbiyah dan Keguruan UIN Alauddin Makassar Nomor: 1202 Tahun 2016, tanggal 29 April 2016 tentang Pembimbing Penelitian dan Penyusunan Skripsi Mahasiswa:
- Nama** : **Ratnawati**
- NIM** : **20300113022** dengan judul:
- Analisis Kepuasan Peserta Didik terhadap Pelayanan Adimnistrasi di Madrasah Aliyah Negeri Majene**
- Menimbang** : a. Bahwa untuk kelancaran pelaksanaan seminar dan bimbingan draft skripsi mahasiswa tersebut, dipandang perlu untuk menetapkan Narasumber seminar.
- b. Bahwa mereka yang ditetapkan dalam keputusan ini dipandang cakap dan memenuhi syarat untuk melaksanakan tugas sebagai Narasumber seminar tersebut.
- Mengingat** : 1. Undang-Undang Nomor 20 Tahun 2003 tentang Sistem Pendidikan Nasional;
2. Peraturan Pemerintah Republik Indonesia Nomor 17 Tahun 2010 tentang Pengelolaan dan Penyelenggaraan Pendidikan;
3. Keputusan Presiden Republik Indonesia Nomor 57 Tahun 2005 tentang Perubahan IAIN Alauddin Makassar menjadi Universitas Islam Negeri (UIN) Alauddin Makassar;
4. Keputusan Menteri Agama Republik Indonesia Nomor 25 Tahun 2013 jo No. 85/2013 tentang Organisasi dan Tata Kerja UIN Alauddin Makassar.
5. Peraturan Menteri Agama Nomor 20 Tahun 2014 tentang Statuta UIN Alauddin Makassar;
6. Keputusan Menteri Pendidikan dan Kebudayaan Nomor: 032/U/1996 tentang Kriteria Akreditasi Program Studi pada Perguruan Tinggi untuk Program Sarjana;
7. Keputusan Rektor UIN Alauddin Makassar Nomor 129 C Tahun 2013 tentang Pedoman Edukasi UIN Alauddin Makassar;

8. Keputusan Rektor UIN Alauddin Makassar Nomor 260.A Tahun 2016 tentang Kalender Akademik UIN Alauddin Makassar Tahun Akademik 2016/2017.

- Memperhatikan** : Hasil rapat Pimpinan dan Dosen Fakultas Tarbiyah dan Keguruan UIN Alauddin Makassar tanggal 10 Oktober 2012 tentang Pelaksanaan Seminar dan Bimbingan Draft Skripsi Mahasiswa
- Menetapkan** : **KEPUTUSAN DEKAN FAKULTAS TARBIYAH DAN KEGURUAN TENTANG NARASUMBER SEMINAR DAN BIMBINGAN DRAFT SKRIPSI MAHASISWA**
- Pertama** : Mengangkat/menunjuk saudara:
a. Muhammad Rusydi Rasyid, S.Ag., M.Ag., M.Ed. : Narasumber I
b. Dr. Hj. Musdalifah, M.Pd.I. : Narasumber II
- Kedua** : Tugas Narasumber adalah memberikan bimbingan dalam segi metodologi, isi dan teknis penyusunan draft skripsi mahasiswa.
- Ketiga** : Segala biaya yang berkaitan dengan penerbitan keputusan ini dibebankan kepada anggaran DIPA BLU Fakultas Tarbiyah dan Keguruan UIN Alauddin Makassar Tahun Anggaran 2016;
- Keempat** : Keputusan ini berlaku sejak tanggal ditetapkannya dan apabila terdapat kekeliruan/kesalahan di dalam penetapannya akan diadakan perubahan/perbaikan sebagaimana mestinya;
- Kelima** : Keputusan ini disampaikan kepada masing-masing yang bersangkutan untuk diketahui dan dilaksanakan dengan penuh tanggung jawab.

Ditetapkan di : Samata

Pada tanggal : Februari 2017

Dekan, //

Dr. H. Muhammad Amri, Lc., M.Ag.
NIP: 19730120 200312 1 001

Tembusan:

1. Rektor UIN Alauddin Makassar;
2. Subbag. Akademik, Kemahasiswaan dan Alumni Fakultas Tarbiyah dan Keguruan;
3. Peringgal

BERITA ACARA SEMINAR

Pada hari ini, ~~Senin~~ tanggal...13...bulan...Februari.....2017 telah dilaksanakan seminar proposal Skripsi mahasiswa atas nama:

Nama : Ratnawati
Nim : 20300113022
Jurusan : Manajemen Pendidikan Islam
Jenis Kelamin : perempuan
Alamat : Jl. Mannuruki Makassar
Judul Skripsi : **"Analisis Kepuasan Peserta Didik terhadap Pelayanan Administrasi di Madrasah Aliyah Negeri Majene"**.

Dihadiri oleh
Nara Sumber : 1 (satu) Orang

Demikian berita acara ini dibuat untuk dipergunakan seperlunya.

Narasumber I

Narasumber II

Muh. Rusdi Rasyid, S.Ag., M.Ag., M.Ed.
NIP 19721208 199803 1 003

Dr. Hj. Musdalifah, M.Pd.I.
NIP 19601103 199403 2 001

Mengetahui:
Ketua Jurusan MPI,

Drs. Baharuddin, M.M.
NIP 19661225 199403 1 002

Keterangan:

1. 1 (satu) rangkap untuk Ketua Jurusan
2. 1 (satu) rangkap untuk Subag Akademik
3. 1 (satu) rangkap untuk PMUK Fak. Tarbiyah dan Keguruan UIN Alauddin Makassar
4. 1 (satu) rangkap untuk yang bersangkutan

Nomor : T.1/ TL.00/2415/2016
Sifat : Biasa
Lamp : 1 (satu) Rangkap Draft Skripsi
Hal : *Permohonan Izin Penelitian Menyusun Skripsi*

Samata, 14 Februari 2017

Kepada Yth.
Gubernur Provinsi Sulawesi Barat
u.p. Kepala Badan Kesatuan Bangsa Politik Provinsi Sulawesi Barat
Di Tempat

Assalamu Alaikum Wr. Wb.

Dengan hormat disampaikan bahwa mahasiswa Universitas Islam Negeri Alauddin Makassar dengan identitas di bawah ini:

Nama : Ratnawati
NIM : 20300113022
Semester/TA : VIII/2016/2017
Fakultas/Jurusan : Tarbiyah dan Keguruan/ Manajemen Pendidikan Islam
Alamat : Samata Gowa

bermaksud melakukan penelitian dalam rangka penyusunan skripsi sebagai salah satu syarat untuk memperoleh gelar Sarjana Pendidikan (S.Pd.) dengan judul skripsi:

"Analisis Kepuasan Peserta Didik terhadap Pelayanan Administrasi di Madrasah Aliyah Negeri Majene"

Dengan Dosen Pembimbing: K A S S A R

1. Muh. Rusdi Rasyid, S.Ag., M.Ag., M.Ed.
2. Dr. Hj. Musdalifah, M.Pd.I.

Untuk maksud tersebut, kami mengharapkan kiranya kepada mahasiswa tersebut dapat diberi izin untuk melakukan penelitian di MAN. Majene dari Tanggal 14 Februari 2017 s.d. 14 April 2017.

Demikian surat permohonan ini dibuat, atas perhatian dan kerjasamanya diucapkan terimakasih.

Wassalam
A.n. Rektor
Dekan //

Handwritten signature



PEMERINTAH PROVINSI SULAWESI BARAT
BADAN KESATUAN BANGSA DAN POLITIK

H. Abdul Malik Pattana Endeng (Komp. Gubernur Sulawesi Barat) Telp/Fax (0426)2325170 Mamuju 91512
Website : www. Kesbangpolsulbarprov.web.id

REKOMENDASI PENELITIAN

Nomor : 070/ 39 /BKBP

1. Dasar : 1. Peraturan Menteri Dalam Negeri Nomor 7 Tahun 2014 tentang Perubahan atas peraturan Menteri Dalam Negeri Nomor : 64 Tahun 2011, tentang Pedoman Penerbitan Rekomendasi Penelitian.
2. Peraturan Daerah Provinsi Sulawesi Barat Nomor : 8 Tahun 2012, tentang Perubahan Ketiga Atas Peraturan Daerah Provinsi Sulawesi Barat Nomor : 4 Tahun 2009, tentang Organisasi dan Tata Kerja Inspektorat, Badan Perencanaan Pembagian Penelitian dan Pengembangan daerah dan Lembaga Teknis Daerah Provinsi Sulawesi Barat (Lembaran Daerah Provinsi Sulawesi Barat Tahun 2009 Nomor : 4 Tambahan Lembaran Daerah Provinsi Sulawesi Barat Nomor 37).
2. Menimbang : 1. Surat Direktur Jenderal Politik dan Pemerintahan Umum Kementerian Dalam Negeri Nomor : 440.02/4280/Polpum, Tanggal 18 Desember 2015 tentang Rekomendasi Penelitian.
2. Surat Dekan Fakultas Tarbiyah dan Keguruan Universitas Islam Negeri Alauddin Makassar Nomor : T.1/TL.00/2415/2016. Tanggal 14 Pebruari 2017. Perihal Permohonan Rekomendasi Penelitian.

MEMBERITAHUKAN BAHWA :

- a. Nama/Objek : **Ratnawati.**
b. Jabatan/Tempat : **Peneliti Utama/Lingk. Simullu, Kel/Desa. Baruga Kec. Banggae Timur / NIM : 20300113022.**
c. Untuk : 1) Melakukan Penelitian dengan Proposal berjudul "**Analisi Kepuasan Peserta Didik Terhadap Pelayanan Administrasi di Madrasah Aliyah Negeri Majene**"
2) Lokasi Penelitian : **Madarasah Aliyah Negeri Majene;**
3) Waktu/Lama Penelitian : **14 Pebruari 2017 s.d 14 April 2017;**
4) Anggota Tim Peneliti :
5) Program Studi : **Strata (S-1) Tarbiyah dan Keguruan/ Manajemen Pend. Islam**
6) Status Penelitian : **Baru.s**
- d. Melaporkan hasil Penelitian kepada Gubernur Cq Badan Kesbang dan Politik Provinsi Sulawesi Barat, paling lambat 6 (Enam) Bulan setelah selesai penelitian.

Demikian rekomendasi ini dibuat untuk dipergunakan seperlunya.

Mamuju, 20 Februari 2017

an. **KEPALA BADAN**
SEKRETARIS BADAN
Ub. Kasubag. Penyusunan Program

EKA GENTA ASYUNI, SE

Pangkat : Penata Tk.I/III.d

NIP : 19830621 200604 2 016

Tembusan disampaikan kepada Yth:

1. Dirjen Politik dan Pemerintahan Umum Depdagri di Jakarta;
2. Bapak Gubernur Sulawesi Barat (Sebagai Laporan) di Mamuju;
3. Bupati Majene Cq. Badan KesbangPol Kab. Majene di Majene;
4. Kep. Sekolah Madarasah Aliyah Negeri Majene di Majene;
5. Dekan Fakultas Tarbiyah dan Keguruan Universitas Islam Negeri Alauddin Makassar di Makassar;
6. Saudara (i). **Ratnawati.**



KEMENTERIAN AGAMA REPUBLIK INDONESIA
KANTOR KEMENTERIAN AGAMA KAB.MAJENE
MADRASAH ALIYAH NEGERI MAJENE
JL. Sultan Hasanuddin No.

SURAT KETERANGAN PENELITIAN

Nomor : B-303/MAN.31.02.1/PP.00.6/VIII/2017

Yang bertanda tangan dibawah ini Kepala Madrasah Aliyah Negeri (MAN) Majene menerangkan bahwa :

Nama : **RATNAWIATI**
Instansi/Pekerjaan : Mahasiswa Fakultas Tarbiyah dan Keguruan/Manajemen
Pend.Islam
Alamat : Lingk.Simullu, Kel./Desa Baruga Kec.Banggae Timur

Berdasarkan surat dari Pemerintah Provinsi Sulawesi Barat Badan Kesatuan Bangsa dan Politik Nomor : 070/39/BKBP Tanggal 20 Februari 2017.

Telah mengadakan penelitian di Madrasah Aliyah Negeri (MAN) Majene dalam rangka penyusunan Skripsi dan Pengumpulan Data Dengan Judul :

"ANALISI KEPUASAN PESERTA DIDIK TERHADAP PELAYANAN ADMINISTRASI DI MADRASAH ALIYAH NEGERI MAJENE"

Selama : 2 (DUA) bulan (14 Februari s.d 14 April 2017)

Demikian Surat Keterangan ini diberikan kepada yang bersangkutan untuk dipergunakan sebagaimana perlunya.

UNIVERSITAS ISLAM NEGERI
ALAUDDIN
M A K A S S A R

Majene, 11 Agustus 2017



Kepala

Drs. M. DJAIS DJ

NIP.195812311989031022

FORMULIR PENDAFTARAN UJIAN SKRIPSI


NOMOR :

Nama lengkap : RATNAWIATI
 Tempat Tanggal Lahir : MAJENE, 10 NOVEMBER 1994
 Alamat : PERUMAHAN DOSEH, SAMATA - GOWA
 Suku bangsa : MANDAR
 NIM : 20300113022
 Jurusan : MANAJEMEN PENDIDIKAN ISLAM
 Jenis Kelamin : PEREMPUAN
 Judul Skripsi : ANALISIS KEPUASAH PESERTA DIDIK TERHADAP LAYAHAN ADMINISTRASI DI MADRASAH ALIYAH NEGERI MAJENE
 Nomor Sertifikat KKN : 594 / LP2M - UIN / VI / 2017
 Nomor Sertifikat FIKIH : Un. 6.1 / PP. 00.9 / 352 / 2014
 Bukti Pembayaran SPP :
 Nomor SK Pembimbing : 1202 Tanggal... 25 ... Bulan... April ... Tahun... 2016
 IPK Sementara : 3,80 Σ sksN = IPKS
 sks
 Tgl. Persetujuan Pembimbing : 25 ... Bulan... April ... Tahun... 2016
 Dosen Penguji
 Ketua : Drs. Baharuddin, M.M
 Sekretaris : Ridwan Idris, S.Ag., M.Pd
 Penguji : 1) Dr. Hj. Mahurah B. U. Pd
 2) Dra. Kasmanwati, U. U.
 Pembimbing : 1) Muh. Rusdi Rasud, S.Ag., M.Ag., M.Ed.
 2) Dr. Hj. Musdahifah, M.Pd. I
 U.A.P.S. (Komprehensif) : UNIVERSITAS ISLAM NEGERI
 Dirasah Islamiyah Dosen: Dr. H. M. Mawardi Djalaluddin, L. M. Ag. Lulus Tgl. 28 Agustus 2017
 Ilmu Pendidikan Islam Dosen: Dr. H. Susdiyanto, M. Si Lulus Tgl. 26 Agustus 2017
 Metode Peng. PPUI Dosen: Ridwan Idris, S. Ag., M. Pd Lulus Tgl. 2 Agustus 2017

Samata, 07 Agustus 2017

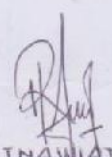
Disetujui Oleh :

Ketua Jurusan



NIP.

Mahasiswa



RATNAWIATI

NIM. 20300113022

Mengetahui,

An. Dekan

Wakil Dekan Bid. Akademik

Dr. Muljono Damopolii, M. Ag.

NIP. 19641110 199203 1 005



**KEPUTUSAN DEKAN FAKULTAS TARBIYAH DAN KEGURUAN
UIN ALAUDDIN MAKASSAR
NOMOR: 1585 TAHUN 2017**

**TENTANG
PANITIA UJIAN/DEWAN MUNAQISY SKRIPSI**

**DEKAN FAKULTAS TARBIYAH DAN KEGURUAN UIN ALAUDDIN MAKASSAR
SETELAH:**

Membaca : Lembaran Persetujuan Pembimbing Skripsi mahasiswa Fakultas Tarbiyah dan Keguruan UIN Alauddin Makassar, dengan:
Nama : **Ratnawati**
NIM : **20300113022**
Judul : **Analisis Kepuasan Peserta Didik terhadap Layanan Administrasi di Madrasah Aliyah Negeri Majene**

Tertanggal **23 April 2017** yang menyatakan bahwa skripsi tersebut telah memenuhi syarat-syarat ilmiah dan dapat disetujui untuk diajukan ke sidang Munaqasyah.

Menimbang : a. Bahwa untuk melaksanakan ujian skripsi dalam rangka penyelesaian studi mahasiswa tersebut di atas, dipandang perlu menetapkan Panitia/Dewan Munaqisy.
b. Bahwa mereka yang tersebut namanya dalam Keputusan ini dipandang cakap untuk melaksanakan tugas ujian/munqasyah skripsi tersebut.

Mengingat : 1. Undang-Undang RI No. 20 Tahun 2003 tentang Sistem Pendidikan Nasional;
2. Peraturan Pemerintah RIS Nomor 4 Tahun 2014 tentang Penyelenggaraan Pendidikan Tinggi dan Pengelolaan Perguruan Tinggi;
3. Peraturan Presiden RI Nomor 57 Tahun 2005 tentang Perubahan Status IAIN Alauddin Makassar menjadi UIN Alauddin Makassar;
4. Peraturan Menteri Agama RI Nomor 20 Tahun 2014 tentang Statuta UIN Alauddin Makassar;
5. Keputusan Menteri Agama RI Nomor 25 tahun 2013 jo No.85/2013 tentang Organisasi dan Tata Kerja UIN Alauddin Makassar;
6. Keputusan Rektor UIN Alauddin Makassar Nomor 200 Tahun 2016 tentang Pedoman Edukasi UIN Alauddin;
7. Keputusan Rektor UIN Alauddin Makassar Nomor 260.A Tahun 2016 tentang Kalender Akademik UIN Alauddin Makassar Tahun Akademik 2016/2017.

8. Daftar Isian Penggunaan Anggaran (DIPA) BLU Fakultas Tarbiyah dan Keguruan UIN Alauddin Makassar Tahun Anggaran 2017

Memperhatikan : Hasil Rapat Pimpinan Fakultas Tarbiyah dan Keguruan UIN Alauddin Makassar tanggal 06 Mei 2015 tentang pelaksanaan KKN Profesi, Ujian Komprehensif dan Ujian/Munaqasyah Skripsi Mahasiswa Fakultas Tarbiyah dan Keguruan UIN Alauddin Makassar.

MEMUTUSKAN

Menetapkan : **KEPUTUSAN DEKAN FAKULTAS TARBIYAH DAN KEGURUAN UIN ALAUDDIN MAKASSAR TENTANG PANITIA UJIAN/ DEWAN MUNAQISY SKRIPSI**

Pertama : Mengangkat Panitia Ujian/Dewan Munaqisy Skripsi Saudara:
Ratnawati, NIM: 20300113022;

Kedua : Panitia Ujian/Dewan Munaqisy bertugas untuk mempersiapkan dan melaksanakan ujian terhadap mahasiswa tersebut;

Ketiga : Segala biaya yang timbul akibat dikeluarkannya Keputusan ini dibebankan kepada Anggaran DIPA BLU UIN Alauddin Makassar Tahun Anggaran 2017 sesuai dengan ketentuan dan peraturan yang berlaku;

Keempat : Keputusan ini mulai berlaku sejak tanggal ditetapkan dan apabila di kemudian hari terdapat kekeliruan/kesalahan di dalamnya akan diperbaiki sebagaimana mestinya;

Kelima : Keputusan ini disampaikan kepada masing-masing yang bersangkutan untuk dilaksanakan dengan penuh tanggungjawab.

UNIVERSITAS ISLAM NEGERI

ALAUDDIN
M A K A S S A R

Ditetapkan di : Samata-Gowa
Tanggal : 10 Agustus 2017

Dekan, //

Amri
| **Dr. H. Muhammad Amri, Lc., M.Ag.** |
NIP: 19730120 200312 1 001




BERITA ACARA UJIAN SKRIPSI
(MUNAQASYAH) MAHASISWA FAKULTAS TARBİYAH
DAN KEGURUAN UIN ALAUDDIN MAKASSAR

Putih untuk Mahasiswa
Merah untuk Arsip
Biru untuk Akademik
Kuning untuk Jurusan


I	1. Nama Mahasiswa/NIM/Jurusan	: RATNAWIATI / 20300113022 / MPI
	2. Tempat, Tgl. Lahir/Jenis kelamin	: MAJENE, 10 NOVEMBER 1994 / PEREMPUAN
	3. Hari/Tgl. Ujian	: RABU / 16 AGUSTUS 2017
	4. Judul Skripsi	: ANALISIS KEPUASAN PESERTA DIDIK TERHADAP LAYANAN ADMINISTRASI DI MADRASAH ALIYAH NEGERI MAJENE
	5. Ketua/Sekretaris Sidang	: Drs. BAHARUDDIN, M.M / RIDWAN IDRIS, S.Ag., M.Pd.
6. Pembimbing	: 1. Muh. Rusydi Rusydi, S.Ag., M.M., M.Ed 2. Dr. H. Musdalifah, M.Pd.I	
7. Penguji	: 1. Dr. H. Mahurah b., M.Pd 2. Dra. Kasmawati, M.M	

II	Hasil Ujian (Lingkari salah satunya Yang sesuai)	: a. Lulus tanpa perbaikan b. Lulus dengan perbaikan c. Belum lulus dengan perbaikan tanpa ujian ulang d. Belum lulus, perbaikan dan ujian ulang
-----------	---	---

III	Keterangan Perbaikan :	Perbaiki sesuai dgn petunjuk penguji
------------	------------------------	--------------------------------------

SURAT PERNYATAAN	
IV	<p>Pada hari ini <u>RABU</u> tgl <u>16</u> bulan <u>08</u> tahun <u>2017</u>. Saya nyatakan bahwa segala berkenaan dengan : <u>a. Perbaikan skripsi; b. Ujian ulang; c. Penjilidan skripsi dan d. Penyerahan skripsi ke Fakultas</u>, Saya akan selesaikan dalam jangka waktu <u>1</u> bulan <u>0</u> hari (Tidak lebih dari tiga bulan) Segala resiko yang timbul akibat keterlambatan, adalah diluar tanggung jawab Pembimbing, penguji dan fakultas, dan karena itu konsekuensinya akan saya tanggung sendiri.</p> <p align="right">Makassar, <u>16 Agustus</u> 2017..... Memberi pernyataan,</p> <p>Nama Mahasiswa <u>RATNAWIATI</u> Tanda tangan </p>

Keterangan Surat Pernyataan : Lingkari poin c dan d. Pada poin a dan b dilingkari salah satu atau keduanya sesuai kriteria kelulusan tersebut diatas (kotak II). Yang dilingkari, dibacakan oleh Mahasiswa.

V	<p align="right">Makassar, <u>16 Agustus</u> 2017.....</p> <p>Tanda Tangan : Ketua/Sekretaris Penguji Pembimbing</p> <p align="center">UNIVERSITAS ISLAM NEGERI ALAUDDIN MAKASSAR</p> <p align="right"></p>
----------	---

VI	<p>Keterangan hasil perbaikan : Skripsi telah <u>diperbaiki/diuji kembali</u> dan telah diterima oleh tim penguji, Pada tgl, 200</p> <p>Tanda tangan tim penguji (1)  (2) </p>
-----------	---

VII	<p>NILAI UJIAN : I. -Bahasa : Isi Metode : Penguasaan : Rata - rata <u>3,5</u></p> <p>II. Bahasa : Isi Metode : Penguasaan :</p> <p>Tgl. Yudisium, 2017..... IPK $\frac{\Sigma \text{SksN}}{\Sigma \text{SKS}}$</p>
------------	---

Keterangan Tambahan : Alamat Mahasiswa
 Alamat di Makassar : Jl. PERUMAHAN DOSEN, SAMATA - GOWA Kode pos

No. Tlp./Hp. 0852 5566 4088 /

Alamat daerah asal : Jl. ABDUL WAHAB ANAS Kota/Kampung MAJENE Propinsi SUL-BAR
 Kab. MAJENE Kec. BANGGAE TIMUR Desa/Kelurahan SIMULLU
 RW/RT 01/02 Kode Pos 91412 No. Tlp./Hp. 0852 5566 4088

Kotak No. 1 dan alamat Mahasiswa diisi oleh Mahasiswa yang bersangkutan sebelum ujian berlangsung
Warna Putih diserahkan ke Fakultas (Bag. Akademik) bersama skripsi yang telah dijilid, dan setelah keterangan hasil perbaikan (pada kotak No. VI) ditanda tangani oleh tim penguji.