


**PENGEMBANGAN PERANGKAT ASSESSMENT BERBASIS
KETERAMPILAN PROSES SAINS PADA PRAKTIKUM BIOLOGI KELAS
XI MAN BINAMU KABUPATEN JENEPONTO**



Diajukan untuk Memenuhi Salah Satu Syarat Meraih Gelar Sarjana Pendidikan
(S.Pd) pada Prodi Pendidikan Biologi Fakultas Tarbiyah dan Keguruan
UIN Alauddin Makassar

ALA UDDIN
M A K A S S A R

Oleh

WAWAN SETIAWAN
NIM. 20500113035

**JURUSAN PENDIDIKAN BIOLOGI
FAKULTAS TARBİYAH DAN KEGURUAN
UNIVERSITAS ISLAM NEGERI (UIN) ALAUDDIN MAKASSAR
2017**

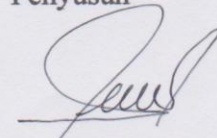
PERNYATAAN KEASLIAN SKRIPSI

Mahasiswa yang bertanda tangan di bawah ini:

Nama : Wawan Setiawan
NIM : 20500113035
Tempat/Tgl. Lahir : Pannara, 27 Agustus 1995
Jurusan : Pendidikan Biologi
Fakultas : Tarbiyah dan Keguruan
Alamat : Jl. Panggentungan
Judul Skripsi : Pengembangan Perangkat *Assesment* Berbasis Keterampilan Proses Sains Pada Praktikum Biologi Kelas XI MAN Binamu Kabupaten Jeneponto

menyatakan dengan sesungguhnya dan penuh kesadaran skripsi ini benar adalah hasil karya penulis sendiri. Jika dikemudian hari terbukti bahwa karya ini merupakan duplikat, tiruan, plagiat, atau dibuat oleh orang lain, baik sebagian atau seluruhnya, maka skripsi dan gelar yang diperoleh karenanya batal dengan sanksi hukum yang berlaku. M A K A S S A R

Makassar, 24 Agustus 2017
Penyusun



Wawan Setiawan
NIM. 20500113035

PERSETUJUAN PEMBIMBING

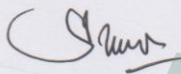
Pembimbing penulisan skripsi Saudara **Wawan Setiawan**, Nim: **20500113035**. Mahasiswa Jurusan **Pendidikan Biologi** pada Fakultas Tarbiyah dan Keguruan UIN Alauddin Makassar. Setelah dengan seksama meneliti dan mengoreksi skripsi yang bersangkutan dengan judul: **“Pengembangan Perangkat *Assessment* Berbasis Keterampilan Proses Sains Pada Praktikum Biologi Kelas XI MAN Binamu Kabupaten Jeneponto”**, memandang bahwa skripsi tersebut telah memenuhi syarat-syarat ilmiah dan dapat disetujui untuk diajukan ke sidang Munaqasyah.


Demikian persetujuan ini diberikan untuk proses selanjutnya.

Makassar, 11 September 2017

Pembimbing I

Pembimbing II


Dr. Hj. St. Syamsudduha, M. Pd.
NIP. 19681228 199303 2 003


Nursalam, S.Pd., M. Si.
NIP.19801229 200312 1 003

UNIVERSITAS ISLAM NEGERI
ALAUDDIN
M A K A S S A R

PENGESAHAN SKRIPSI

Skripsi yang berjudul **“Pengembangan Perangkat *Assessment* Berbasis Keterampilan Proses Sains Pada Praktikum Biologi Kelas XI MAN Binamu Kabupaten Jeneponto”** yang disusun oleh Wawan Setiawan, NIM: 20500113035, mahasiswa Jurusan Pendidikan Biologi Fakultas Tarbiyah dan Keguruan Universitas Islam Negeri Alauddin Makassar, telah diuji dan dipertahankan dalam sidang *munaqasyah* yang diselenggarakan pada hari senin tanggal 14 Agustus 2017 M, bertepatan dengan 21 Zulqaidah 1438 H, dinyatakan telah dapat diterima sebagai salah satu syarat untuk memperoleh gelar Sarjana dalam Ilmu Pendidikan Biologi, Jurusan Pendidikan Biologi (dengan beberapa perbaikan).

Samata, Gowa, 14 Agustus 2017 M
21 Zulqaidah 1438 H

DEWAN PENGUJI

KETUA	: Jamilah, S.Si., M.Si.	(.....)
SEKERTARIS	: Dr. H. Muh. Rapi, M.Pd.	(.....)
MUNAQISY I	: Dr. Muhammad Khalifah Mustami, M.Pd.	(.....)
MUNAQISY II	: Dr. H. Salahuddin, M.Ag.	(.....)
PEMBIMBING I	: Dr. Hj. St. Syamsudduha, M.Pd.	(.....)
PEMBIMBING II	: Nursalam, S.Pd., M.Si.	(.....)

Disahkan oleh:

M A K A S S A R Dekan Fakultas Tarbiyah dan Keguruan

UIN Alauddin Makassar



Dr. Muhammad Amri, Lc, M. Ag.

730120 200312 1 001

KATA PENGANTAR



Segala bagi Allah swt tuhan semesta alam, skripsi ini dapat terselesaikan dalam bentuk yang sederhana. Pernyataan rasa syukur kepada sang khalik atas hidayah-Nya yang diberikan kepada penulis sehingga dapat menyelesaikan skripsi ini yang berjudul ***“Pengembangan Perangkat Assessment Berbasis Keterampilan Proses Sains Pada Praktikum Biologi Kelas XI MAN Binamu Kabupaten Jeneponto”***. Penulis memanjatkan shalawat dan salam semoga tetap tercurahkan kepada junjungan kita Nabi besar Muhammad saw., sebagai suri teladan yang merupakan sumber inspirasi dan motivasi dalam berbagai aspek kehidupan setiap insan termasuk penulis Aamiin.

Penulis menyadari sepenuhnya bahwa dalam menyelesaikan skripsi ini tidak akan terselesaikan tanpa bantuan bimbingan dan dukungan dari berbagai pihak, tulisan ini tidak dapat terselesaikan sebagaimana mestinya. Melalui tulisan ini, penulis menyampaikan ucapan terima kasih yang tulus, teristimewa kepada kedua orang tua tercinta, Ibunda Nia Dg Ngai dan Ayahanda Makking serta segenap keluarga besar kedua belah pihak yang telah mengasuh, membimbing dan membiayai penulis selama menempuh jalur pendidikan hingga selesainya skripsi ini, kepada beliau penulis senantiasa memanjatkan do'a semoga Allah swt senantiasa mengasihi dan mengampuni dosanya. Ucapan terima kasih pula penulis patut menyampaikan kepada:

1. Prof. Dr. Musafir Pababbari, M.Si., selaku rektor UIN Alauddin Makassar, Prof. Dr. Mardan, M. Ag. (Wakil Rektor I), Prof. Dr. H. Lomba Sultan, M. A. (Wakil Rektor II) dan Prof. Siti Aisyah, M. A., Ph. D. (Wakil Rektor III) yang telah menerima dan memberikan kesempatan kepada saya untuk menuntut ilmu di kampus ini.
2. Dr. H. Muhammad Amri, Lc., M. Ag. selaku Dekan Fakultas Tarbiyah dan Keguruan, Dr. Muljono Damopolii, M. Ag. (Wakil Dekan I), Dr. Misykat Malik Ibrahim, M. Si. (Wakil Dekan II) dan Prof. Dr. H. Syahrudin, M. Pd. (Wakil Dekan III) yang telah memberikan fasilitas dalam menjalankan perkuliahan sampai penyusunan skripsi ini.
3. Jamilah, S. Si., M. Si. dan Dr. H. Muh. Rapi, M. Pd., Ketua dan Sekertaris Jurusan Pendidikan Biologi UIN Alauddin Makassar yang telah memberikan kemudahan dan motivasi dalam penyelesaian skripsi ini sampai tahap penyelesaian.

4. Dr. Hj. St. Syamsudduha, M.Pd. dan Nursalam, S.Pd., M.Si. selaku pembimbing I dan II yang telah memberi arahan, pengetahuan baru dan koreksi dalam penyusunan skripsi ini, serta membimbing penulis sampai tahap penyelesaian.
5. Para Dosen, karyawan dan karyawan Fakultas Tarbiyah dan Keguruan yang secara konkret memberikan bantuannya baik langsung maupun tak langsung.
6. Teman-teman Jurusan Pendidikan Biologi khususnya Angkatan 2013 dan terutama BIO 1,2 yang selalu memberi semangat, masukan, dan solusi selama penyusun melaksanakan penelitian.
7. Kepada Kakanda Kasmiah Kasim, S.Si., M.Pd. dan Marliah Kasim, Terima kasih karena telah mengajari penulis dalam mempelajari program *SPSS* sehingga memberikan pengetahuan tersendiri dalam menyelesaikan karya tulis ilmiah ini.
8. Semua pihak yang tidak dapat penyusun sebutkan satu persatu yang telah banyak memberikan sumbangsih kepada penulis selama kuliah hingga penulisan skripsi ini.

Segala bantuan yang telah disumbangkan tidak dapat penulis balas, hanya Allah SWT., jualah yang dapat membalas sesuai dengan amal bakti Bapak, Ibu, Saudara (i) dengan pahala yang berlipat ganda. Akhirnya, semoga skripsi ini bermanfaat bagi pembaca. Aamiin

Makassar, 24 Agustus 2017

Penulis,

UNIVERSITAS ISLAM NEGERI


Wawan Setiawan
NIM: 20500113035

M A K A S S A R

DAFTAR ISI

HALAMAN SAMPUL.....	i
PERNYATAAN KEASLIAN SKRIPSI.....	ii
PERSETUJUAN PEMBIMBING.....	iii
PENGESAHAN SKRIPSI	iv
KATA PENGANTAR	v
DAFTAR ISI	vii
DAFTAR TABEL.....	ix
DAFTAR GAMBAR	x
DAFTAR LAMPIRAN.....	xi
ABSTRAK	xiii
BAB I : PENDAHULUAN	1
A. Latar Belakang	1
B. Rumusan Masalah	7
C. Tujuan Penelitian.....	7
D. Manfaat Penelitian.....	7
E. Definisi dan Ruang Lingkup Pengembangan.....	8
BAB II : KAJIAN TEORETIS.....	12
A. Model Pengembangan	12
B. Perangkat <i>Assessment</i>	16
C. Keterampilan Proses Sains (KPS).....	21
D. Praktikum Biologi Berbasis KPS	25
E. Penelitian Relevan.....	29
F. Kerangka Konseptual	31
BAB III : METODOLOGI PENELITIAN	34
A. Jenis Penelitian.....	34
B. Lokasi dan Subjek Penelitian	34
C. Desain Penelitian.....	34
D. Teknik dan Instrumen Pengumpulan Data.....	36
E. Teknik Analisa Data	37
BAB IV : HASIL PENELITIAN DAN PEMBAHASAN.....	42
A. Hasil Penelitian	42
1. Proses Pengembangan Perangkat <i>Assessment</i> Berbasis KPS ...	42
2. Kualitas Perangkat <i>Assessment</i> Berbasis KPS yang Dikembangkan.....	51
B. Pembahasan Hasil Penelitian	63

1. Ketercapaian Tujuan Penelitian.....	63
2. Kelebihan Perangkat <i>Assessment</i> Berbasis KPS yang Dikembangkan.....	71
3. Keterbatasan Perangkat <i>Assessment</i> Berbasis KPS yang Dikembangkan.....	72
BAB V: PENUTUP	73
A. Kesimpulan.....	73
B. Saran.....	74
DAFTAR PUSTAKA	75
RIWAYAT HIDUP.....	
LAMPIRAN-LAMPIRAN.....	76



DAFTAR TABEL

Nomor		Halaman
1.1	Keterampilan Proses Sains Yang Dikembangkan Dalam Praktikum Uji Zat Makanan	9
2.1	Asam Amino Esensial dan Asam Amino Nonesensial	28
3.1	Model Kesepakatan Antar Penilai Untuk Penentuan Validasi Isi	39
4.1	Revisi Perangkat <i>Assessment</i> Berbasis KPS Pra-Praktikum	47
4.2	Revisi Perangkat <i>Assessment</i> Berbasis KPS Proses Praktikum	48
4.3	Kesepakatan Antar Dosen Untuk Penentuan Validasi Isi Perangkat <i>Assessment</i> Berbasis KPS Pra-Praktikum	52
4.4	Kesepakatan Antar Guru Untuk Penentuan Validasi Isi Perangkat <i>Assessment</i> Berbasis KPS Pra-Praktikum	53
4.5	Kesepakatan Antar Dosen Untuk Penentuan Validasi Isi Perangkat <i>Assessment</i> Berbasis KPS Proses Praktikum	54
4.6	Kesepakatan Antar Guru Untuk Penentuan Validasi Isi Perangkat <i>Assessment</i> Berbasis KPS Proses Praktikum	54
4.7	Kesepakatan Antar Dosen Untuk Penentuan Validasi Isi Perangkat <i>Assessment</i> Berbasis KPS Laporan Praktikum	55
4.8	Kesepakatan Antar Guru Untuk Penentuan Validasi Isi Perangkat <i>Assessment</i> Berbasis KPS Laporan Praktikum	56
4.9	Kesepakatan Antar Dosen Untuk Penentuan Validasi Isi Angket Respon Guru	57
4.10	Hasil Analisis Reliabilitas <i>Alpha Cronbach</i> Perangkat <i>Assessment</i> Pra-Praktikum	57
4.11	Hasil Analisis Reliabilitas <i>Alpha Cronbach</i> Perangkat <i>Assessment</i> Proses Praktikum	58
4.12	Hasil Analisis Reliabilitas <i>Alpha Cronbach</i> Perangkat <i>Assessment</i> Laporan Praktikum	59
4.13	Persentase Respon Guru Terhadap Perangkat <i>Assessment</i> Angket Respon Guru	62

DAFTAR GAMBAR

Nomor		Halaman
2.1	Model Umum Pengembangan Plomp	15
2.1	Kerangka Konseptual	33
3.1	Desain Pengembangan Perangkat <i>Assesment</i> KPS	35



DAFTAR LAMPIRAN

PROTOTIPE 1

1.1	Lembar Wawancara	79
1.2	Panduan Praktikum Biologi Kelas XI	81
1.3	Perangkat <i>Assessment</i> Pra-Praktikum	87
1.4	Perangkat <i>Assessment</i> Proses Praktikum	91
1.5	Perangkat <i>Assessment</i> Laporan Praktikum	99
1.6	Angket Respon Guru	102

PROTOTIPE 2

2.1	Panduan Praktikum Biologi Kelas XI	104
2.2	Perangkat <i>Assessment</i> Pra-Praktikum	110
2.3	Perangkat <i>Assessment</i> Proses Praktikum	114
2.4	Perangkat <i>Assessment</i> Laporan Praktikum	122
2.5	Angket Respon Guru	125
3.	Format Penilaian Validasi Perangkat <i>Assessment</i> Berbasis KPS Pra-Praktikum	127
4.	Format Penilaian Validasi Perangkat <i>Assessment</i> Berbasis KPS Proses Praktikum	130
5.	Format Penilaian Validasi Perangkat <i>Assessment</i> Berbasis KPS Laporan Praktikum	134
6.	Format Penilaian Validasi Perangkat <i>Assessment</i> Angket Respon Guru	137
7.	Hasil Validasi 2 Ahli Terhadap Perangkat <i>Assessment</i> Berbasis KPS Pra-Praktikum	140
8.	Hasil Validasi 2 Ahli Terhadap Perangkat <i>Assessment</i> Berbasis KPS Proses Praktikum	142
9.	Hasil Validasi 2 Ahli Terhadap Perangkat <i>Assessment</i> Berbasis KPS Laporan Praktikum	144
10.	Hasil Validasi 2 Ahli Terhadap Angket Respon Guru	146
11.	Data Hasil Uji Coba Terbatas Perangkat <i>Assessment</i> Pra-Praktikum	146
12.	Data Hasil Uji Coba Terbatas Perangkat <i>Assessment</i> Proses Praktikum	148
13.	Data Hasil Uji Coba Terbatas Perangkat <i>Assessment</i> Laporan Praktikum	149
14.	Rekapitulasi Nilai Hasil Uji Coba Terbatas	150
15.	Hasil Uji Reliabilitas Perangkat <i>Assessment</i> Berbasis KPS Pra-Praktikum	153
16.	Hasil Uji Reliabilitas Perangkat <i>Assessment</i> Berbasis KPS Proses	

Praktikum	154
17. Hasil Uji Reliabilitas Perangkat <i>Assessment</i> Berbasis KPS Laporan Praktikum	155
18. Hasil Respon Guru Terhadap Perangkat <i>Assessment</i> Berbasis KPS	156
19. Persentase Respon Guru Terhadap Perangkat <i>Assessment</i> Berbasis KPS	157
20. Dokumentasi	158
24. Persuratan	
25. Riwayat Hidup	



ABSTRAK

Nama : Wawan Setiawan
Nim : 20500113035
Jurusan : Pendidikan Biologi
Fakultas : Tarbiyah dan Keguruan
**Judul : Pengembangan Perangkat *Assessment* Berbasis Keterampilan
Proses Sains Pada Praktikum Biologi Kelas XI MAN Bianmu
Kabupaten Jeneponto .**

Perangkat *assessment* berbasis Keterampilan Proses Sains (KPS) adalah suatu perangkat yang digunakan oleh guru untuk mengukur keterampilan proses sains peserta didik dalam praktikum. Tujuan pengembangan perangkat *assessment* berbasis keterampilan proses sains tidak lain adalah menyediakan perangkat *assessment* yang sesuai dengan tuntutan kurikulum tentang penilaian autentik, sehingga melengkapi dan memudahkan guru dalam melakukan penilaian keterampilan proses sains kepada peserta didik dalam praktikum.

Penelitian ini merupakan penelitian pengembangan (*research and development*) yang diadaptasi dari model pengembangan *plomp* yang terdiri dari beberapa fase yaitu fase investigasi awal, fase desain, fase realisasi, fase tes, evaluasi, dan revisi serta fase implementasi. Dengan tujuan untuk mendapatkan gambaran bagaimana proses pengembangan perangkat *assessment* berbasis keterampilan proses sains yang valid, reliabilitas dan efektif.

Subjek dalam penelitian ini adalah peserta didik kelas XI MIA 1 MAN Binamu Kabupaten Jeneponto tahun ajaran 2016/2017. Instrumen yang digunakan dalam pengumpulan data penelitian dibagi atas tiga yaitu instrumen pengujian kevalidan yang berupa lembar validasi para ahli, instrumen pengujian reliabilitas berupa data nilai peserta didik dari hasil uji coba terbatas dan instrumen pengujian kepraktisan berupa angket respon guru. Data yang telah diperoleh kemudian dianalisis dengan menggunakan analisis data kuantitatif.

Berdasarkan hasil uji kevalidan dari para ahli dengan menggunakan koefisien validasi isi masing-masing untuk perangkat *assessment* pra-praktikum, proses praktikum, laporan praktikum dan angket respon guru sebesar 1,00 dan dinyatakan valid. Reliabilitas hasil uji coba terbatas dari data nilai peserta didik dengan menggunakan koefisien *Alpha Cronbach's* masing-masing perangkat *assessment* pra-praktikum, proses praktikum dan laporan praktikum memperoleh nilai berturut-turut sebesar 0,560; 0,145 dan 0,795 dinyatakan reliabel dengan kriteria berturut-turut reliabilitas sedang, sangat rendah dan tinggi. Sedangkan kepraktisan perangkat *assessment* yang dikembangkan diperoleh dari angket respon guru menunjukkan nilai 80,88 % hal ini menandakan bahwa perangkat *assessment* yang dikembangkan praktis untuk digunakan dalam penilaian praktikum. Berdasarkan dari hasil penelitian menunjukkan bahwa perangkat *assessment* berbasis KPS pada praktikum biologi kelas XI MIA 1 yang dikembangkan memenuhi kriteria valid, reliable dan praktis.

BAB I

PENDAHULUAN

A. *Latar Belakang*

Kehidupan suatu negara pendidikan memenangkan peranan yang amat penting untuk menjamin kelangsungan hidup negara dan bangsa, karena pendidikan merupakan wahana untuk meningkatkan dan mengembangkan kualitas sumber daya manusia. Masyarakat Indonesia dengan laju pembangunannya masih menghadapi masalah pendidikan yang berat, terutama berkaitan dengan kualitas, relevansi, dan efisiensi pendidikan.¹

Sehubungan dengan kondisi tersebut, seharusnya ilmu pengetahuan, teknologi dan seni didayagunakan untuk mempengaruhi pola dan sikap serta gaya masyarakat, terutama bagi masyarakat pedesaan guna meningkatkan taraf hidup dan kesejahteraannya. Hal ini penting, mengingat sebagian besar masyarakat Indonesia hidup di pedesaan dan masih banyak ketimpangan antara masyarakat yang hidup di desa dan di kota, baik dalam bidang ekonomi maupun pendidikan; sedangkan teknologi, terutama teknologi informasi semakin lama semakin otonom. Masalahnya bagaimana otonomi tersebut mempengaruhi kehidupan dan perkembangan masyarakat, baik sekarang maupun di masa depan, agar terbentuk masyarakat madani. Masyarakat tersebut hanya dapat diwujudkan, bila berbagai aspek (religi, budaya, ekonomi, dan teknologi) menunjukkan eksistensi yang mantap. Secara religius manusia adalah makhluk unik karena berkedudukan sebagai makhluk Tuhan,

¹E. Mulyasa, *Kurikulum Berbasis Kompetensi Konsep, Karakteristik, dan Implementasi* (Bandung : PT Remaja Rosdakarya, 2004), h. 13.

diciptakan oleh-Nya dan diwajibkan mengabdikan kepada-Nya. Dari aspek budaya manusia adalah makhluk etis yang wajib melestarikan dan mempertahankan alam sekitarnya, karena dunia ini bukan warisan dari nenek moyang tetapi amanah Tuhan yang harus dijaga dan dilestarikan, karena kerusakan hari ini akan berakibat fatal pada kehidupan di masa depan. Sedangkan dari aspek IPTEKS manusia adalah makhluk yang memiliki kemampuan untuk bersikap objektif dan realistis serta dapat secara proposional bersikap kritis, rasional, terampil dan kreatif.²

Undang-undang Nomor 20 tahun 2003 tentang sistem pendidikan pada Pasal 3, yang berbunyi :

Pendidikan nasional berfungsi mengembangkan kemampuan dan membentuk karakter serta peradaban bangsa yang bermartabat dalam rangka mencerdaskan kehidupan bangsa. Pendidikan nasional bertujuan untuk berkembangnya potensi peserta didik agar menjadi manusia yang beriman dan bertakwa kepada Tuhan Yang Maha Esa, berakhlak mulia, sehat, berilmu, cakap, kreatif, mandiri, dan menjadi warga Negara yang demokratis, serta bertanggung jawab.³

Pendidikan merupakan proses sistematis untuk meningkatkan martabat manusia secara holistik yang memungkinkan potensi diri (afektif, kognitif, psikomotorik) berkembang secara optimal. Sejalan dengan itu, kurikulum disusun dengan memperhatikan potensi, tingkat perkembangan, minat, kecerdasan intelektual, emosional dan sosial, spiritual, dan kinestesis siswa.⁴

Allah SWT berfirman dalam Q. S. Al-Ankabut/29: 2-3

أَحْسِبَ النَّاسُ أَنْ يُتْرَكُوا أَنْ يَقُولُوا ءَامَنَّا وَهُمْ لَا يُفْتَنُونَ ﴿٢﴾ وَلَقَدْ فَتَنَّا الَّذِينَ

²E. Mulyasa, *Kurikulum Berbasis Kompetensi Konsep, Karakteristik, dan Implementasi*, h. 16-17.

³Zaenal Aqib dan sujak, *Panduan dan Aplikasi Pendidikan Karakter untuk SD/MI, SMP/MTs, SMA/MA, SMK/MAK* (Bandung : Yrama Widya, 2011), h. 2.

⁴Lukmanul Hakim, *Perencanaan Pembelajaran* (Bandung : CV Wacana Prima, 2007), h. 39.

مِنْ قَبْلِهِمْ فَلْيَعْلَمَنَّ اللَّهُ الَّذِينَ صَدَقُوا وَلْيَعْلَمَنَّ الْكٰذِبِينَ ﴿٣﴾

“Apakah manusia itu mengira bahwa mereka dibiarkan (saja) mengatakan: "Kami telah beriman", sedang mereka tidak diuji lagi?, Dan sesungguhnya kami telah menguji orang-orang yang sebelum mereka, maka sesungguhnya Allah mengetahui orang-orang yang benar dan sesungguhnya Dia mengetahui orang-orang yang dusta.”

Paparan di atas dapat diambil kesimpulan bahwa setiap orang yang mengaku beriman tidak akan tercapai hakikat iman yang sebenarnya sebelum ia menempuh berbagai macam ujian. Ujian itu bisa berupa kewajiban dalam memanfaatkan harta benda, hijrah, jihad di jalan Allah, membayar zakat kepada fakir miskin, menolong orang yang sedang mengalami kesusahan dan kesulitan, dan bisa juga berupa musibah.⁵ Hal ini dilakukan untuk mengetahui kualitas hidup setiap individu serta meningkatkan derajatnya di sisi Allah SWT.

Pembelajaran yang terjadi di sekolah atau khususnya di kelas, guru adalah pihak yang paling bertanggung jawab atas hasilnya. Dengan demikian, guru patut dibekali dengan evaluasi sebagai ilmu yang mendukung tugasnya, yakni mengevaluasi hasil belajar siswa. Dalam hal ini guru bertugas mengukur apakah siswa sudah menguasai ilmu yang dipelajari oleh siswa atas bimbingan guru sesuai dengan tujuan yang dirumuskan.⁶

Penilaian merupakan serangkaian kegiatan untuk memperoleh, menganalisis, dan menafsirkan data tentang proses dan hasil belajar peserta didik yang dilakukan secara sistematis dan berkesinambungan, sehingga menjadi informasi yang bermakna

⁵Kementrian Agama RI, *Al-Qur'an dan Tafsirnya Jilid 7* (Jakarta : Kementrian Agama RI, 2010), h. 357-358

⁶Suharsimi Arikunto, *Dasar-Dasar Evaluasi Pendidikan (Edisi Revisi)* (Jakarta : PT Bumi Aksara, 2010), h. 4.

dalam pengambilan keputusan.⁷ Penilaian dalam kurikulum 2013 mengacu pada Permendikbut Nomor 66 Tahun 2013 tentang standar penilaian pendidikan. Standar penilaian bertujuan untuk menjamin perencanaan penilaian peserta didik sesuai dengan kompetensi yang akan dicapai dan berdasarkan prinsip-prinsip penilaian, pelaksanaan penilaian peserta didik secara profesional, terbuka, edukatif, efektif, efisien, dan sesuai dengan konteks sosial budaya, pelaporan hasil penilaian peserta didik secara objektif, akuntabel, dan informatif.⁸

Assessment secara sederhana dapat diartikan sebagai proses pengukuran dan nonpengukuran untuk memperoleh data karakteristik peserta didik dengan aturan tertentu.⁹ Salah satu penekanan dalam kurikulum 2013 adalah penilaian autentik (*authentic assessment*). Penilaian autentik adalah kegiatan menilai peserta didik yang menekankan pada apa yang seharusnya dinilai, baik proses maupun hasil dengan berbagai instrumen penilaian yang disesuaikan dengan ketentuan kompetensi yang ada di Standar Kompetensi (SK) atau Kompetensi Inti (KI) dan Kompetensi Dasar (KD).¹⁰

Biologi merupakan suatu ilmu berlandaskan eksperimen untuk pengembangan dan aplikasi yang menuntut siswa untuk bekerja dengan standar tinggi dalam melakukan eksperimen. Pembelajaran biologi memerlukan eksperimen, deskripsi dan teori yang dipadukan dan saling berkaitan satu sama lain.

⁷Trianto, *Mendesain Model Pembelajaran Inovatif-Progratif Konsep, Landasan, dan Implementasinya Pada Kurikulum Tingkat Satuan Pendidikan (KTSP)* (Jakarta : Kencana Prenada Media Group, 2009), h. 252-253.

⁸Kunandar, *Penilaian Autentik (penilaian Hasil Belajar Peserta Didik Berdasarkan Kurikulum 2013) Suatu Pendekatan Praktis Disertai Dengan Contoh (Edisi Revisi)* (Jakarta : PT Rajagrafindo Persada, 2014), h. 35.

⁹Hamsah B. Uno dan Satria Koni, *Assessment Pembelajaran* (Jakarta : PT Bumi Aksara, 2012), h. 2.

¹⁰Kunandar, *Penilaian Autentik (penilaian Hasil Belajar Peserta Didik Berdasarkan Kurikulum 2013) Suatu Pendekatan Praktis Disertai Dengan Contoh (Edisi Revisi)*, h. 35-36.

Praktikum biologi membantu siswa untuk mendapatkan keterampilan-keterampilan secara teknis dengan menghubungkan pengetahuan teori yang diperoleh sebelumnya.

Proses pembelajaran sains cenderung menekankan pada pemberian pengalaman langsung untuk mengembangkan kompetensi dan menumbuhkan kemampuan berpikir. Pembentukan sikap ilmiah seperti ditunjukkan oleh para ilmuwan sains dapat dikembangkan melalui Keterampilan Proses Sains (KPS). Keterampilan proses sains, dapat digunakan sebagai pendekatan dalam pembelajaran. Proses pembelajaran praktikum di laboratorium dapat memberikan pengalaman bagi mahasiswa baik dalam ranah kognitif, afektif maupun psikomotorik. Pada ranah kognitif, praktikum memberikan manfaat dalam membantu pemahaman mahasiswa terhadap materi yang diajarkan di dalam kelas. Pada ranah afektif, praktikum dapat melatih sikap ilmiah mahasiswa. Pada ranah psikomotorik praktikum dapat melatih keterampilan mahasiswa dalam menggunakan alat dan bahan secara tepat.¹¹

Kenyataannya yang terjadi, walaupun ada sebagian kecil guru yang sudah melaksanakan proses belajar mengajar dengan mengembangkan keterampilan proses, namun masih lebih banyak yang belum melaksanakannya. Keterampilan proses baru dikenal secara harfiah, belum dikuasai oleh para calon guru maupun dosen LPTK. Hal itu diduga karena adanya pendapat bahwa dengan menguasai konsep-konsep IPA, segalanya menjadi beres. Keterampilan proses tidak dirasa perlu untuk dikembangkan dalam pembelajaran sains di lapangan.¹² Padahal model pembelajaran berbasis keterampilan proses sains berpotensi membangun kompetensi dasar hidup

¹¹Saefa Novitasari dan Lisdiana, "Pengembangan Instrument Penilaian Ranah Afektif dan Psikomotorik Pada Mata Kuliah Praktikum Struktur Tubuh Hewan, Jurusan Pendidikan Biologi, FMIPA Universitas Semarang, *Unnes Journal Of Biology Education Vol. 4 No. 1*" (2015), h. 97-103. <http://jurnal.unnes.ac.id/sju/index.php/ujbe> (6 Juni 2017)

¹²Nuryani R, *Strategi Belajar Mengajar Biologi* (Malang : Universitas Negeri Malang (UM Press, 2005), h. 77.

siswa melalui pengembangan keterampilan proses sains, sikap ilmiah, dan proses konstruksi pengetahuan secara bertahap.¹³

Kenyataannya di lapangan, dalam kegiatan praktikum biologi yang memiliki arti penting dalam pembelajaran biologi masih belum maksimal. Dimana guru yang melaksanakan praktikum sebatas melakukannya saja tanpa memberitahu tujuan pembelajaran pada praktikum yang akan dicapai oleh peserta didik, penilaian yang diberikan oleh guru belum sepenuhnya diketahui oleh peserta didik tentang apa-apa saja yang akan dinilai utamanya yang mencakup ketiga aspek tersebut serta kriteria atau rubrik penilaian yang digunakan oleh guru kepada peserta didik belum dilakukan secara transparan dan objektif. Guru terkadang hanya menilai dari hasil praktikumnya saja yaitu berupa pembuatan laporan dari setiap kelompok ataupun individu bukan proses belajar peserta didik, hal ini terjadi karena tidak adanya perangkat penilaian yang menjadi patokan dalam menilai proses belajar peserta didik.

Berdasarkan uraian di atas maka diperlukan suatu *assessment* yang dapat mengukur hasil belajar peserta didik secara menyeluruh, transparan dan objektif. Adapun perangkat *assessment* yang akan dikembangkan adalah perangkat *assessment* berbasis keterampilan proses sains pada praktikum biologi. Melihat mata pelajaran ini memiliki praktikum yang menuntut keterampilan dan ketelitian peserta didik dalam mengamati, menggolongkan, menafsirkan, menyimpulkan, menerapkan, merancang penelitian dan mengkomunikasikan hasil praktikum dalam bentuk laporan dengan benar. Oleh karena itu, akan diadakan penelitian dengan judul

¹³Triana Asih, "Pengembangan Model Panduan Pembelajaran Keterampilan Proses Sains Biologi SMA/MA, *Bioedukasi Jurnal Pendidikan Biologi Universitas Muhammadiyah Metro Vol. 6 No. 1*" (2015), h. 30-37. (6 Juni 2017)

“Pengembangan Perangkat *Assessment* Berbasis Keterampilan Proses sains Pada Praktikum Biologi Kelas XI MAN Binamu Kabupaten Jeneponto”.

B. Rumusan Masalah

Berdasarkan uraian pada latar belakang di atas, maka yang menjadi masalah dalam penelitian:

1. Bagaimana proses pengembangan perangkat *assessment* keterampilan proses sains pada praktikum biologi kelas XI?
2. Bagaimana kevalidan, reliabilitas dan kepraktisan perangkat *assessment* keterampilan proses sains pada praktikum biologi kelas XI?

C. Tujuan Penelitian

Berdasarkan rumusan masalah yang telah dikemukakan maka tujuan penelitian ini adalah:

1. Untuk mengembangkan perangkat *assessment* keterampilan proses sains pada praktikum biologi kelas XI.
2. Untuk mengetahui kevalidan, reliabilitas dan kepraktisan perangkat *assessment* keterampilan proses sains pada praktikum biologi kelas XI.

D. Manfaat Penelitian

Manfaat yang diharapkan setelah melakukan penelitian ini adalah:

1. Manfaat teoritis

Penelitian ini diharapkan dapat menambah sumber kajian tentang manfaat *assessment* (penilaian) keterampilan proses sains pada praktikum biologi MAN kelas XI, memberikan kontribusi pemikiran dalam mengembangkan rubrik penilaian keterampilan proses sains peserta didik dan dapat dijadikan sebagai referensi bagi kegiatan penelitian pengembangan.

2. Manfaat praktis

a. Bagi pendidik

Penelitian ini diharapkan dapat memberikan sumbangsi kepada pendidik untuk dijadikan dasar dalam melaksanakan penilaian keterampilan proses sains pada praktikum biologi MAN kelas XI yang valid, reliabilitas dan praktis.

b. Bagi sekolah

Sebagai rujukan untuk melakukan *assessment* khususnya KPS kepada peserta didik MAN Binamu Kabupaten Jeneponto. Diharapkan dari hasil penelitian ini dapat menghasilkan perangkat penilaian yang sesuai dengan tujuan pembelajaran di sekolah dan sebagai bahan pertimbangan bagi guru sains khususnya guru biologi untuk dijadikan dasar penilaian dalam praktikum.

c. Bagi Peneliti Selanjutnya

Hasil penelitian ini diharapkan dapat menjadi referensi bagi peneliti selanjutnya dalam melakukan penelitian yang relevan.

E. Definisi dan Ruang Lingkup Pengembangan

Perangkat *assessment* adalah perangkat penilaian proses meliputi penilaian sikap, pengetahuan dan keterampilan untuk mendapatkan karakteristik peserta didik dengan aturan tertentu. Pengembangan perangkat *assessment* yang akan dikembangkan adalah pengembangan perangkat penilaian pra-praktikum, proses praktikum dan laporan praktikum berbasis keterampilan proses sains.

Tabel 1. 1 keterampilan proses sains yang dikembangkan dalam praktikum uji zat makanan.

keterampilan Proses Sains (KPS)	Prosedur kerja/aspek praktikum uji zat makanan	Bentuk penilaian yang dikembangkan
Mengamati	Pembuatan larutan/menggunakan sebanyak mungkin alat indra	Penilaian sikap dan keterampilan
	Meletakkan bahan kedalam tabung reaksi/menggunakan sebanyak mungkin alat indra	Penilaian sikap dan keterampilan
	Penggunaan pipet tetes/menggunakan sebanyak mungkin alat indra	Penilaian sikap dan keterampilan
	Menghomogenkan larutan/menggunakan sebanyak mungkin alat indra	Penilaian sikap dan keterampilan
	Memanaskan tabung reaksi/menggunakan sebanyak mungkin alat indra	Penilaian sikap dan keterampilan
	Penggunaan kertas buram /menggunakan sebanyak mungkin alat indra	Penilaian sikap dan keterampilan
	Mencatat hasil pengamatan/ menggunakan sebanyak mungkin alat indra	Penilaian pengetahuan
Mengelompokkan (klasifikasi)	-	-
Menafsirkan	Mencatat hasil pengamatan/ menyimpulkan	Penilaian pengetahuan
Meramalkan	-	-
Mengajukan pertanyaan	-	-
Merumuskan hipotesis	-	-

keterampilan Proses Sains (KPS)	Prosedur kerja/aspek praktikum uji zat makanan	Bentuk penilaian yang dikembangkan
Merencanakan percobaan	Pembuatan larutan makanan/menentukan apa yang akan dilaksanakan berupa langkah kerja	Penilaian sikap dan keterampilan
	Meletakkan bahan kedalam tabung reaksi/menentukan apa yang akan dilaksanakan berupa langkah kerja	Penilaian sikap dan keterampilan
	Penggunaan pipet tetes/menentukan alat, bahan dan sumber yang akan digunakan	Penilaian sikap dan keterampilan
	Menghomogenkan larutan/menentukan apa yang akan dilaksanakan berupa langkah kerja	Penilaian sikap dan keterampilan
	Memanaskan tabung reaksi/ menentukan apa yang akan dilaksanakan berupa langkah kerja	Penilaian sikap dan keterampilan
	Penggunaan kertas buram/ menentukan apa yang akan dilaksanakan berupa langkah kerja	Penilaian sikap dan keterampilan
	Mencatat hasil pengamatan/ menentukan apa yang akan dilaksanakan berupa langkah kerja	Penilaian pengetahuan
Menggunakan alat dan bahan	Pembuatan larutan makanan /memakai alat dan bahan	Penilaian sikap dan keterampilan
	Meletakkan bahan kedalam tabung reaksi/memakai alat dan bahan	Penilaian sikap dan keterampilan

keterampilan Proses Sains (KPS)	Prosedur kerja/aspek praktikum uji zat makanan	Bentuk penilaian yang dikembangkan
	Penggunaan pipet tetes/memakai alat/bahan	Penilaian sikap dan keterampilan
	Menghomogenkan larutan/ memakai alat/bahan	Penilaian sikap dan keterampilan
	Memanaskan tabung reaksi/memakai alat/bahan	Penilaian sikap dan keterampilan
	Penggunaan kertas buram/memakai alat/bahan	Penilaian sikap dan keterampilan
Menerapkan konsep	-	-
Berkomunikasi	Mencatat hasil pengamatan/ menjelaskan hasil percobaan	Penilaian pengetahuan

BAB II

KAJIAN TEORETIS

A. Model Pengembangan

Penelitian dan pengembangan dalam bahasa Inggris yaitu *Research and development* (R&D) merupakan suatu penelitian yang digunakan untuk menghasilkan produk tertentu dan menguji keefektifan produk tersebut.¹⁴ Beberapa model penelitian dan pengembangan yang dapat digunakan yaitu model pengembangan Kemp, Dick and Carey, Borg dan Gall, Thiagarajan atau 4-D dan Plomp.

Menurut Kemp dalam Trianto menyatakan bahwa pengembangan perangkat merupakan suatu lingkaran yang kontinu. Tiap-tiap langkah pengembangan berhubungan langsung dengan aktivitas revisi, pengembangan perangkat dapat dimulai dari titik mana pun di dalam siklus tersebut. Pengembangan perangkat model Kemp memberi kesempatan kepada para pengembang untuk dapat memulai dari komponen mana pun. Namun karena kurikulum yang berlaku secara nasional di Indonesia dan berorientasi pada tujuan, maka seyogianya proses pengembangan itu dimulai dari tujuan.¹⁵

Perencanaan pengajaran menurut sistem pendekatan model Dick dan Carey dalam Trianto pendekatan ini terdapat beberapa komponen yang akan dilewati didalam proses pengembangan dan perancangan tersebut yang berupa urutan langkah-langkah. Urutan langkah-langkah ini tidaklah kaku. Tetapi sebagaimana

¹⁴Sugiyono, *Metode Penelitian Pendidikan (Pendekatan Kuantitatif, Kualitatif, dan R&D)* (Bandung : Alfabeta, 2014), h. 407.

¹⁵Trianto, *Mendesain Model Pembelajaran Inovatif-Progratif Konsep, Landasan, dan Implementasinya Pada Kurikulum Tingkat Satuan Pendidikan (KTSP)*, h. 179.

ditunjukkan Dick dan Carey, bahwa telah banyak pengembang perangkat yang mengikuti urutan secara *ajek* dan berhasil mengembangkan perangkat yang efektif.¹⁶

Borg and Gall dalam Sugiyono menyatakan bahwa penelitian dan pengembangan (*research and development/ R & D*), merupakan metode penelitian yang digunakan untuk mengembangkan atau memvalidasi produk-produk yang digunakan dalam pendidikan dan pembelajaran. Selanjutnya Borg and Gall dalam Sugiyono menyatakan “*One way to bridge the gap between research and practice in education is to Research & Development*” pada umumnya penelitian R & D bersifat *longitudinal* (beberapa tahap). Untuk penelitian analisis kebutuhan sehingga mampu dihasilkan produk yang bersifat hipotetis sering digunakan metode penelitian dasar (*basic research*). Selanjutnya untuk menguji produk yang masih bersifat hipotetis tersebut, digunakan eksperimen atau *action research*. Setelah produk teruji, maka dapat diaplikasikan. Proses pengujian produk dengan eksperimen tersebut, dinamakan penelitian terapan (*applied research*).¹⁷

Model pengembangan perangkat seperti yang di sarankan oleh Thiagarajan, Sammel, dan Sammel dalam Trianto adalah model 4-D. model ini terdiri dari 4 tahap pengembangan, yaitu *define, design, develop, dan disseminate* atau diadaptasikan menjadi model 4-P, yaitu pendefinisian, perancangan, pengembangan, dan penyebaran.¹⁸

Plomp dalam Hobri memberikan suatu model dalam mendesain pendidikan yang terbagi dalam 5 fase, yaitu : (1) fase investigasi awal, (2) fase desain, (3) fase

¹⁶Trianto, *Mendesain Model Pembelajaran Inovatif-Progratif Konsep, Landasan, dan Implementasinya Pada Kurikulum Tingkat Satuan Pendidikan (KTSP)*, h. 186-189.

¹⁷Sugiyono, *Metode Penelitian Pendidikan (Pendekatan Kuantitatif, Kualitatif, dan R&D)*, h. 9-11.

¹⁸Trianto, *Mendesain Model Pembelajaran Inovatif-Progratif Konsep, Landasan, dan Implementasinya Pada Kurikulum Tingkat Satuan Pendidikan (KTSP)*, h. 189.

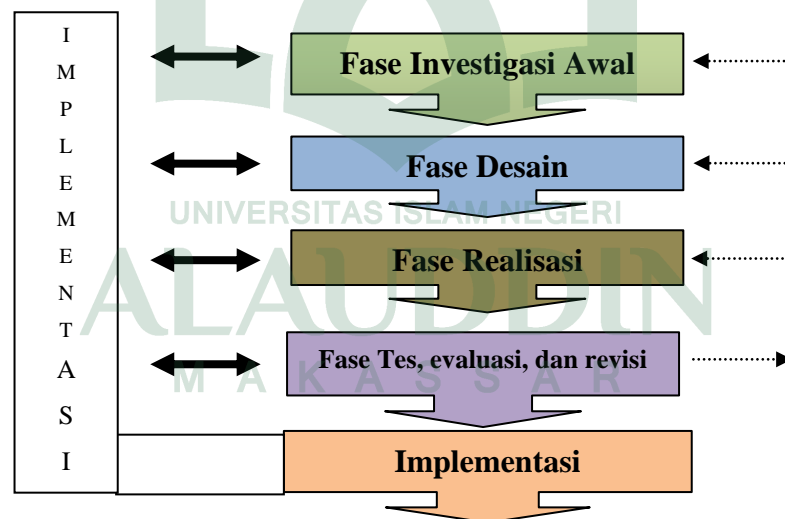
realisasi/konstruksi, (4) fase tes, evaluasi, dan revisi, dan (5) fase implementasi. Kegiatan yang dilakukan pada fase investigasi (*Preliminary Investigation*) berfokus pada pengumpulan dan merencanakan kegiatan, mendefinisikan masalah dan merencanakan kegiatan selanjutnya dimana kegiatan pada tahap ini antara lain mengidentifikasi informasi, analisis informasi, mengkaji teori-teori, mendefinisikan dan membatasi masalah serta merencanakan kegiatan selanjutnya. Fase Desain (*Design*) Kegiatan pada fase ini lebih difokuskan kepada hasil yang telah didapatkan pada fase investigasi awal, kemudian dirancang solusinya. Hasilnya berupa dokumen desain.¹⁹

Desain meliputi suatu proses sistematis dimana masalah yang lengkap dari fase sebelumnya dibagi atas bagian-bagian masalah dan diterapkan bagian-bagian solusinya. Selanjutnya dihubungkan menjadi suatu struktur yang lengkap. Fase Realisasi/Konstruksi (*Realization/Construction*) Fase ini merupakan salah satu fase produksi disamping fase desain. Dalam fase ini dibuat fase teknik pelaksanaan keputusan, tetapi fungsi keputusan tidak dibuat. Pada fase ini, dihasilkan produk pengembangan berdasarkan desain yang telah dirancang. Produknya adalah buku model, perangkat pembelajaran, serta instrumen penelitian. Fase Tes, Evaluasi, dan Revisi (*Test, Evaluation, and Revision*) Pada fase ini dipertimbangkan kualitas solusi yang telah dikembangkan dan dibuat keputusan yang berkelanjutan didasarkan pada hasil pertimbangan. Evaluasi merupakan proses mengumpulkan, memproses dan menganalisis informasi secara sistematis untuk menilai solusi yang telah dibuat. Dapat dikatakan bahwa fase evaluasi ini menentukan apakah spesifikasi desain telah terpenuhi atau tidak. Selanjutnya direvisi, kemudian kembali kepada kegiatan

¹⁹Hobri, *Metode Penelitian Pengembangan (Development Research) (Aplikasi Pada Penelitian Pendidikan Matematika)* (Jember : Universitas Jember, 2009), h. 24.

merancang, dan seterusnya. Siklus yang terjadi ini merupakan siklus umpan balik dan berhenti setelah memperoleh solusi yang diinginkan. Fase Implementasi (*Implementation*) Pada fase ini solusi yang dihasilkan didasarkan pada hasil evaluasi. Solusi ini diharapkan memenuhi masalah yang dihadapi. Dengan demikian, solusi desain ini dapat diimplementasikan atau dapat diterapkan dalam situasi yang memungkinkan masalah tersebut secara aktual terjadi.²⁰

Prototipe yang telah memenuhi kriteria kevalidan dan kepraktisan dapat diimplementasikan pada wilayah atau ranah yang lebih luas didasarkan pada hasil evaluasi, solusi ini diharapkan dapat memenuhi masalah yang dihadapi agar solusi desain dapat diterapkan dalam situasi yang memungkinkan masalah tersebut terjadi secara aktual. Adapun gambaran secara umum dari model Plomp di bawah ini:



Gambar 2.1 Model Umum Pengembangan Plomp²¹

²⁰Hobri, *Metode Penelitian Pengembangan (Development Research) (Aplikasi Pada Penelitian Pendidikan Matematika)*, h. 24-26.

²¹Hobri, *Metode Penelitian Pengembangan (Development Research) (Aplikasi Pada Penelitian Pendidikan Matematika)*, h. 26.

Beberapa model pengembangan yang telah di paparkan, maka peneliti dalam mengembangkan perangkat penilaian menggunakan model pengembangan Plomp. Penilaian adalah mengumpulkan data atau informasi untuk mengetahui kemajuan dan perkembangan proses dan hasil belajar peserta didik. Hal ini terlihat bahwa pada setiap tahapan-tahapan dalam model Plomp cocok digunakan untuk mengembangkan perangkat penilaian. Model Plomp memberikan gambaran umum bahwa: 1) model plomp dipandang lebih fleksibel dikarenakan setiap langkahnya memuat kegiatan pengembangan yang dapat disesuaikan dengan karakteristik penelitian, 2) kelima fase pada model Plomp menunjukkan hubungan yang sangat jelas, dan tidak terputus antara fase yang satu dengan fase yang lainnya. Dengan kata lain, sistem yang terdapat pada model Plomp sangat ringkas, namun isinya padat dan jelas dari satu urutan ke urutan berikutnya, 3) kegiatan pada fase awal dimulai dengan menghimpun informasi permasalahan penilaian terdahulu hingga merumuskan indikator pencapaian kompetensi dan kriteria kinerja yang akan dicapai dalam praktikum yang secara keseluruhan dapat melahirkan suatu rancangan penilaian.

B. Perangkat Assessment

Tugas *assessment* dan evaluasi yang sesuai untuk model pengajaran berdasarkan masalah terutama terdiri dari menemukan prosedur penilaian alternatif yang akan digunakan untuk mengukur pekerjaan siswa, misalnya dengan *assessment* kinerja dan peragaan hasil. *Assessment* kinerja dapat berupa *assessment* melakukan pengamatan, *assessment* merumuskan pertanyaan, *assessment* merumuskan sebuah hipotesis dan sebagainya.²²

²²Trianto, *Mendesain Model Pembelajaran Inovatif-Progratif Konsep, Landasan, dan Implementasinya Pada Kurikulum Tingkat Satuan Pendidikan (KTSP)*, h. 102.

Assessment adalah proses pengumpulan berbagai data yang bisa memberikan gambaran perkembangan belajar siswa. Gambaran perkembangan belajar siswa perlu diketahui oleh guru agar bisa memastikan bahwa siswa mengalami proses pembelajaran dengan benar. Apabila data yang dikumpulkan guru mengidentifikasi bahwa siswa mengalami kemacetan dalam belajar, maka guru segera bisa mengambil tindakan yang tepat agar siswa terbebas dari kemacetan belajar. Karena gambaran tentang kemajuan belajar itu diperlukan di sepanjang proses pembelajaran, maka *assessment* tidak dilakukan di akhir periode pembelajaran seperti pada kegiatan evaluasi hasil belajar, tetapi dilakukan bersama-sama secara terintegrasi (tidak terpisahkan) dari kegiatan pembelajaran.²³

Data yang dikumpulkan melalui kegiatan penilaian (*assessment*) bukanlah untuk mencari informasi tentang belajar siswa. Pembelajaran yang benar memang seharusnya ditekankan pada upaya membantu siswa agar mampu mempelajari (*learning how to learn*), bukan ditekankan pada diperolehnya sebanyak mungkin informasi di akhir periode pembelajaran.²⁴

Karena *assessment* menekankan proses pembelajaran, maka data yang dikumpulkan harus diperoleh dari kegiatan nyata yang dikerjakan siswa pada saat melakukan proses pembelajaran. Guru yang ingin mengetahui perkembangan belajar fisika bagi para siswanya harus mengumpulkan data dari kegiatan nyata di kehidupan sehari-harinya yang berkaitan dengan fisika, tidak hanya saat siswa mengerjakan tes fisika saja. Pengumpulan data demikian merupakan data autentik.²⁵

²³Trianto, *Mendesain Model Pembelajaran Inovatif-Progratif Konsep, Landasan, dan Implementasinya Pada Kurikulum Tingkat Satuan Pendidikan (KTSP)*, h. 118-119.

²⁴Trianto, *Mendesain Model Pembelajaran Inovatif-Progratif Konsep, Landasan, dan Implementasinya Pada Kurikulum Tingkat Satuan Pendidikan (KTSP)*, h. 119.

²⁵Trianto, *Mendesain Model Pembelajaran Inovatif-Progratif Konsep, Landasan, dan Implementasinya Pada Kurikulum Tingkat Satuan Pendidikan (KTSP)*, h. 119.

Penilaian autentik menilai pengetahuan dan keterampilan (*performance*) yang diperoleh siswa. Penilai tidak hanya guru, tetapi bisa juga teman lain atau orang lain. Karakteristik penilaian autentik:

- a. Dilaksanakan selama dan sesudah proses pembelajaran berlangsung
- b. Bisa digunakan untuk formatif maupun sumatif
- c. Yang diukur keterampilan dan performansi, bukan mengingat fakta
- d. Berkesinambungan
- e. Terintegrasi, dan
- f. Dapat digunakan sebagai *feedback*.²⁶

Penilaian proses pembelajaran menggunakan pendekatan penilaian autentik (*authentic assessment*) yang menilai kesiapan siswa, proses, dan hasil belajar secara utuh. Keterpaduan penilaian ketiga komponen tersebut akan menggambarkan kapasitas, gaya, dan perolehan belajar siswa atau bahkan mampu menghasilkan dampak intruksional (*instructional effect*) dan dampak pengiring (*nurturant effect*) dari pembelajaran. Hasil penilaian autentik dapat digunakan oleh guru untuk merencanakan program perbaikan (*remedial*), pengayaan (*enrichment*), atau pelayanan konseling. Selain itu, hasil penilaian autentik dapat digunakan sebagai bahan untuk memperbaiki proses pembelajaran sesuai dengan standar penilaian pendidikan. Evaluasi proses pembelajaran dilakukan saat proses pembelajaran dengan menggunakan alat: angket, observasi, catatan, anektor, dan refleksi.²⁷

Kurikulum 2013 mempertegas adanya pergeseran dalam melakukan penilaian, yakni dari penilaian melalui tes (mengukur kompetensi pengetahuan

²⁶Trianto, *Mendesain Model Pembelajaran Inovatif-Progratif Konsep, Landasan, dan Implementasinya Pada Kurikulum Tingkat Satuan Pendidikan (KTSP)*, h. 119.

²⁷Kunandar, *Penilaian Autentik (penilaian Hasil Belajar Peserta Didik Berdasarkan Kurikulum 2013) Suatu Pendekatan Praktis Disertai Dengan Contoh (Edisi Revisi)*, h. 12.

berdasarkan hasil saja), menuju penilaian autentik (mengukur kompetensi sikap, keterampilan, dan pengetahuan berdasarkan proses dan hasil). Dalam penilaian autentik peserta didik diminta untuk menerapkan konsep atau teori pada dunia nyata. Autentik berarti keadaan yang sebenarnya, yaitu kemampuan atau keterampilan yang dimiliki oleh peserta didik. Misalnya, peserta didik diberi tugas proyek untuk melihat kompetensi peserta didik dalam menerapkan pengetahuan yang dimiliki peserta didik dalam kehidupan sehari-hari atau dunia nyata. Penilaian autentik mengacu pada Penilaian Acuan Patokan (PAP), yaitu pencapaian hasil belajar didasarkan pada posisi skor yang diperolehnya terhadap skor ideal (maksimal). Dengan demikian, pencapaian kompetensi peserta didik tidak dalam konteks dibandingkan dengan peserta didik lainnya, tetapi dibandingkan dengan standar atau kriteria tertentu, yakni Kriteria Ketuntasan Minimal (KKM). Dalam penilaian autentik guru melakukan penilaian tidak hanya pada penilaian level Kompetensi Dasar (KD), tetapi juga Kompetensi Inti (KI) dan Standar Kompetensi Lulusan (SKL).²⁸

Penilaian autentik sesungguhnya adalah suatu istilah/terminologi yang diciptakan untuk menjelaskan berbagai metode penilaian alternatif. Berbagai metode tersebut memungkinkan peserta didik dapat mendemonstrasikan kemampuannya untuk menyelesaikan tugas-tugas, memecahkan masalah, atau mengekspresikan pengetahuannya dengan cara mensimulasi situasi yang dapat ditemui di dalam dunia nyata di luar lingkungan sekolah. Berbagai simulasi tersebut semestinya dapat mengekspresikan prestasi (*performance*) yang ditemui di dalam praktik dunia nyata seperti tempat kerja. Penilaian autentik seharusnya dapat menjelaskan bagaimana

²⁸Kunandar, *Penilaian Autentik (penilaian Hasil Belajar Peserta Didik Berdasarkan Kurikulum 2013) Suatu Pendekatan Praktis Disertai Dengan Contoh (Edisi Revisi)*, h. 36.

peserta didik menyelesaikan masalah dan di mungkinkan memiliki lebih dari satu solusi yang benar.²⁹

Penilaian autentik berbeda dengan penilaian tradisional. Penilaian tradisional peserta didik cenderung memilih respons yang tersedia, sedangkan dalam penilaian autentik peserta didik menampilkan atau mengerjakan suatu tugas atau proyek. Pada penilaian tradisional kemampuan berpikir yang di nilai cenderung pada level memahami dan fokusnya adalah guru. Pada penilaian autentik kemampuan berpikir yang dinilai adalah level konstruksi dan aplikasi serta fokusnya pada peserta didik. Dalam penilaian autentik memerhatikan keseimbangan antara penilaian kompetensi sikap, pengetahuan dan keterampilan yang disesuaikan dengan perkembangan karakteristik peserta didik sesuai dengan jenjangnya.³⁰

Penilaian autentik, selain memerhatikan aspek kompetensi sikap (afektif) kompetensi pengetahuan (kognitif) dan kompetensi keterampilan (psikomotorik) serta variasi instrument atau alat tes yang digunakan juga harus memerhatikan input, proses dan output peserta didik. Penilaian hasil belajar peserta didik juga harus dilakukan pada awal pembelajaran (penilaian input), selama pembelajaran (penilaian proses) dan setelah pembelajaran (penilaian output). Penilaian input adalah penilaian yang dilakukan sebelum proses belajar mengajar dilakukann. Penilaian input bertujuan untuk mengetahui kemampuan awal peserta didik terhadap materi atau kompetensi yang akan dipelajari. Penilaian input biasanya dilakukan melalui pre tes. Penilaian proses adalah penilaian yang dilakukan selama proses pembelajaran berlangsung. Penilaian proses bertujuan untuk mengecek tingkat pencapaian

²⁹Zaenal Aqib dan sujak, *Panduan dan Aplikasi Pendidikan Karakter untuk SD/MI, SMP/MTs, SMA/MA, SMK/MAK* (Bandung : Yrama Widya, 2011), h. 56.

³⁰Kunandar, *Penilaian Autentik (penilaian Hasil Belajar Peserta Didik Berdasarkan Kurikulum 2013) Suatu Pendekatan Praktis Disertai Dengan Contoh (Edisi Revisi)*, h. 36.

kompetensi peserta didik ketika proses belajar mengajar berlangsung. Dan penilaian output adalah penilaian yang dilakukan setelah proses belajar mengajar berlangsung penilaian output bertujuan untuk mengetahui tingkat pencapaian kompetensi dari peserta didik setelah mengikuti proses belajar di kelas.³¹

C. Keterampilan Proses Sains (KPS)

Pembelajaran sains di SMA dirancang dengan tujuan pencapaian kompetensi lulusan dengan meningkatkan dan menyeimbangkan *soft skills* dan *hard skills* yang meliputi aspek kompetensi sikap, keterampilan dan pengetahuan. Aspek keterampilan yang dilakukan mengacu pada pendekatan sains (*Scientific Approach*) seperti keterampilan mengamati, menanya, mencoba, mengolah, menyaji, dan menalar, semua proses tersebut mengarah pada aspek-aspek yang ada dalam KPS.³²

Keterampilan proses melibatkan keterampilan-keterampilan kognitif atau intelektual, manual dan sosial. Keterampilan kognitif atau intelektual terlibat karena dengan melakukan keterampilan proses siswa menggunakan pikirannya. Keterampilan manual jelas terlibat dalam keterampilan proses karena mungkin mereka melibatkan penggunaan alat dan bahan, pengukuran, penyusunan atau perakitan alat. Dengan keterampilan sosial dimaksudkan bahwa mereka berinteraksi dengan sesamanya dalam melaksanakan kegiatan belajar mengajar dengan keterampilan proses, misalnya mendiskusikan hasil pengamatan.³³

Pendekatan Keterampilan Proses Sains seperti SAPA (*Science A Process Approach*) merupakan pendekatan pembelajaran yang berorientasi kepada proses

³¹Kunandar, *Penilaian Autentik (penilaian Hasil Belajar Peserta Didik Berdasarkan Kurikulum 2013) Suatu Pendekatan Praktis Disertai Dengan Contoh (Edisi Revisi)*, h. 42-43.

³²Triana Asih, "Pengembangan Model Panduan Pembelajaran Keterampilan Proses Sains Biologi SMA/MA, *Bioedukasi Jurnal Pendidikan Biologi Universitas Muhammadiyah Metro Vol. 6 No. 1*" (2015), h. 30-37. (6 juni 2017)

³³Nuryani R, *Strategi Belajar Mengajar Biologi*, h. 78.

IPA. Namun dalam tujuan dan pelaksanaannya terdapat perbedaan. SAPA tidak mementingkan konsep, selain itu SAPA menuntut pengembangan pendekatan proses secara utuh yaitu metode ilmiah dalam setiap pelaksanaannya, sedangkan jenis-jenis keterampilan proses dalam pendekatan KPS dapat dikembangkan secara terpisah, tergantung metode yang digunakan. Umpamanya dalam metode demonstrasi dapat dikembangkan keterampilan proses tertentu (observasi, interpretasi, komunikasi dan aplikasi konsep).³⁴

Ranah psikomotor adalah ranah yang berkaitan dengan keterampilan (*skill*) atau kemampuan bertindak setelah seseorang menerima pengalaman belajar tertentu. Psikomotor berhubungan dengan hasil belajar yang pencapaiannya melalui keterampilan (*skill*) sebagai hasil dari tercapainya kompetensi pengetahuan. Hal ini berarti kompetensi keterampilan itu sebagai implikasi dari tercapainya kompetensi pengetahuan dari peserta didik. Keterampilan itu sendiri menunjukkan tingkat keahlian seseorang dalam suatu tugas atau sekumpulan tugas tertentu.³⁵

Kompetensi peserta didik dalam ranah psikomotor menyangkut kemampuan melakukan gerakan refleks, gerakan dasar, gerakan persepsi, gerakan berkemampuan fisik, gerakan terampil, gerakan indah dan kreatif. Kemampuan melakukan gerakan reflex, artinya respons terhadap stimulus tanpa sadar. Kemampuan melakukan gerakan dasar, artinya gerakan yang muncul tanpa latihan, tetapi dapat diperhalus melalui praktik. Gerakan dasar merupakan gerakan terpola dan dapat ditebak. Kemampuan melakukan gerakan persepsi, artinya gerakan yang lebih halus dibanding gerakan refleks dan dasar, karena sudah dibantu kemampuan perseptif.

³⁴Nuryani R, *Strategi Belajar Mengajar Biologi*, h. 78.

³⁵Kunandar, *Penilaian Autentik (penilaian Hasil Belajar Peserta Didik Berdasarkan Kurikulum 2013) Suatu Pendekatan Praktis Disertai Dengan Contoh (Edisi Revisi)*, h. 255.

Kemampuan melakukan gerakan berkemampuan fisik, artinya gerakan yang lebih efisien dan berkembang melalui kematangan dan belajar. Kemampuan melakukan gerakan terampil, gerakan yang dapat mengontrol berbagai tingkatan gerakan, gerakan yang sulit, rumit, kompleks dengan tangkas dan cekatan. Kemampuan melakukan gerakan indah dan kreatif, artinya gerakan untuk mengkomunikasikan perasaan, gerakan terampil yang efisien dan indah. Dari penjelasan tentang keterampilan (psikomotorik) di atas dapat dikemukakan bahwa penilaian kompetensi keterampilan adalah penilaian yang dilakukan guru untuk mengukur tingkat pencapaian kompetensi keterampilan dari peserta didik yang meliputi aspek imitasi, manipulasi, presisi, artikulasi dan naturalisasi.³⁶

Ranah keterampilan itu terdapat lima jenjang proses berpikir, yakni: 1) imitasi, 2) manipulasi, 3) presisi, 4) artikulasi, dan 5) naturalisasi.³⁷ Dalam melatih keterampilan proses sekaligus dikembangkan sikap-sikap yang dikehendaki seperti kreatif, kerja sama, bertanggung jawab, dan disiplin sesuai dengan penekanan bidang studi yang bersangkutan.³⁸

Pendekatan keterampilan proses merupakan pendekatan belajar mengajar yang mengarah kepada pengembangan kemampuan-kemampuan mental, fisik, dan sosial yang mendasar sebagai penggerak kemampuan yang lebih tinggi dalam diri individu siswa selanjutnya dikemukakan pengertian setiap kemampuan atau keterampilan yang terdapat dalam penilaian proses yang antara lain sebagai berikut:

³⁶Kunandar, *Penilaian Autentik (penilaian Hasil Belajar Peserta Didik Berdasarkan Kurikulum 2013) Suatu Pendekatan Praktis Disertai Dengan Contoh (Edisi Revisi)*, h. 256-257.

³⁷Kunandar, *Penilaian Autentik (penilaian Hasil Belajar Peserta Didik Berdasarkan Kurikulum 2013) Suatu Pendekatan Praktis Disertai Dengan Contoh (Edisi Revisi)*, h. 259.

³⁸Muh. User Usman, *Menjadi Guru Profesional (Edisi Kedua)* (Bandung : PT Remaja Rosdakarya, 2001), h. 42.

- a. Mengamati, yaitu keterampilan mengumpulkan data atau informasi melalui penerapan dengan indra.
- b. Menggolongkan (mengklasifikasikan), yaitu keterampilan menggolongkan benda, kenyataan, konsep, nilai, atau kepentingan tertentu.
- c. Menafsirkan (menginterpretasikan), yaitu keterampilan penafsiran sesuatu berupa benda, kenyataan, peristiwa, konsep, atau informasi yang telah dikumpulkan melalui pengamatan, perhitungan, penilaian, atau eksperimen.
- d. Meramalkan, yaitu mengantisipasi atau menyimpulkan suatu hal yang akan terjadi pada waktu yang akan datang berdasarkan perkiraan atas kecenderungan atau pola tertentu atau hubungan antar data atau informasi.
- e. Menerapkan, yaitu menggunakan hasil belajar berupa informasi, kesimpulan, konsep, hukum, teori, keterampilan. Melalui penerapan, hasil belajar dapat dimanfaatkan, diperkuat, dikembangkan, atau dihayati.
- f. Merancang penelitian, yaitu keterampilan yang amat penting karena menentukan berhasil-tidaknya penelitian. Keterampilan ini perlu dilatih karena selama ini pada umumnya kurang diperhatikan dan kurang terbina.
- g. Mengkomunikasikan, yaitu penyampaian perolehan atau hasil belajar kepada orang lain dalam bentuk tulisan, gambar, gerak, tindakan, atau penampilan.³⁹

Keterampilan proses memerlukan latihan atau penggunaan secara terus-menerus agar dapat dimiliki oleh siswa. Untuk menilai keterampilan proses dapat digunakan cara nontes dengan menggunakan lembar pengamatan. Agar tidak memberatkan guru, pelaksanaannya dapat dilakukan secara bertahap. Penilaian terhadap keterampilan proses dapat pula dilakukan dengan cara tes tertulis, namun

³⁹Muh. User Usman, *Menjadi Guru Profesional (Edisi Kedua)* (Bandung : PT Remaja Rosdakarya, 2001), h. 42-43.

tidak dapat menjangkau semua kemampuan karena menggunakan indra pendengaran dan perabaan tidak mungkin dinilai dengan tes tertulis. Di samping itu, penilaian keterampilan proses dapat dilakukan dengan tes pembuatan, tetapi dalam hal ini diperlukan lembar pengamatan yang lebih rinci untuk menilai tingkah laku yang diharapkan.⁴⁰

D. Praktikum Biologi Berbasis KPS

Mata pelajaran Madrasah Aliyah Negeri (MAN) membutuhkan praktikum khususnya ilmu pengetahuan alam seperti biologi yang membutuhkan pemahaman konsep yang lebih mendalam serta mengasah kemampuan berfikir kreatif peserta didik. Biologi sebagai bagian dari sains, yang berlandaskan eksperimen yang pengembangannya dan aplikasinya menuntut standar tinggi pada kerja eksperimen. Pelaksanaan praktikum dalam biologi dapat membangkitkan rasa keingintahuan peserta didik terhadap biologi, memotivasi peserta didik untuk aktif dan dilatih dalam mengembangkan sikap ilmiahnya.

Pembelajaran biologi di Madrasah Aliyah Negeri (MAN) kelas XI MIA memiliki beberapa macam praktikum yang dapat dilakukan berbasis keterampilan proses sains antara lain: Uji kandungan protein pada makanan dan Uji kandungan karbohidrat pada makanan.

Makanan dikatakan bergizi jika mengandung zat-zat makanan/nutrizi yang diperlukan oleh tubuh dalam jumlah yang cukup. Setidaknya ada enam macam zat makanan yang diperlukan oleh tubuh, yaitu karbohidrat, lemak, protein, vitamin, mineral, dan air. Karbohidrat, lemak, protein, dan vitamin merupakan senyawa

⁴⁰Muh. User Usman, *Menjadi Guru Profesional (Edisi Kedua)* (Bandung : PT Remaja Rosdakarya, 2001), h. 44.

organik Karena semua mengandung elemen karbohidrat (C), hydrogen (H), dan oksigen (O). adapun mineral dan air merupakan senyawa anorganik. Zat-zat tersebut harus selalu tersedia di dalam bahan makanan yang kita makan.⁴¹

a. Karbohidrat

Karbohidrat merupakan suatu senyawa kimia dengan rumus dasar $(CH_2O)_n$. molekul karbohidrat ada yang berukuran kecil dan ada pula yang berukuran sangat besar. Macam karbohidrat sangat banyak. Berdasarkan jumlah rantai penyusunnya, karbohidrat dapat dibedakan menjadi monosakarida, disakarida, dan polisakarida.⁴²

Monosakarida merupakan karbohidrat yang tersusun atas satu unit molekul gula, contohnya glukosa, fruktosa, dan galaktosa. Disakarida merupakan karbohidrat yang tersusun atas dua unit monosakarida, contohnya maltosa (tersusun atas dua molekul glukosa), sukrosa atau gula tebu (tersusun atas fruktosa dan glukosa), dan laktosa atau gula susu (terdiri atas galaktosa dan glukosa). Polisakarida merupakan polimer yang tersusun atas rantai monosakarida. Polisakarida merupakan molekul berukuran besar, contohnya pati atau amilum yang tersusun atas banyak rantai molekul glukosa.⁴³

Karbohidrat memiliki beberapa fungsi penting di dalam tubuh antara lain:

1. Sebagai sumber energi utama tubuh (pembakaran 1 gram karbohidrat = 4,1 kilokalori; 1 kalori = 4,2 kilojoule).
2. Sebagai bahan baku penyusun senyawa lain, misalnya asam amino dan lemak.
3. Sebagai bahan baku penyusun komponen sel, misalnya asam nukleat dan nukleus, dan glikoprotein pada permukaan sel.

⁴¹Sri Pujiyanto, *Menjelajah Dunia Biologi 2 Untuk Kelas XI SMA dan MA* (Solo : PT Tiga Serangkai Pustaka Mandiri, 2008), h. 129.

⁴²Sri Pujiyanto, *Menjelajah Dunia Biologi 2 Untuk Kelas XI SMA dan MA*, h. 130.

⁴³Sri Pujiyanto, *Menjelajah Dunia Biologi 2 Untuk Kelas XI SMA dan MA*, h. 130.

4. Karbohidrat dalam bentuk serat kasar (selulosa) membantu kelancaran proses pencernaan makanan.⁴⁴

Sumber karbohidrat terutama berasal dari makanan pokok kita. Makanan pokok biasanya berupa biji-bijian atau umbi-umbian yang banyak mengandung amilum/pati, seperti beras, jagung, gandum, ubi kayu atau singkong, ketela rambat, dan kentang. Buah-buahan yang manis dan minuman manis juga merupakan sumber karbohidrat terutama sukrosa.⁴⁵

b. Protein

Protein merupakan polimer yang tersusun atas monomer yang berupa asam amino. Ada 20 jenis asam amino penyusun protein tubuh manusia. Keduapuluh asam amino tersebut dapat dikelompokkan menjadi asam amino esensial dan asam amino nonesensial. Asam amino esensial merupakan asam amino yang tidak dapat dibuat didalam tubuh manusia. Adapun asam amino nonesensial merupakan asam amino yang dapat dibuat didalam tubuh manusia sehingga kebutuhan asam amino ini tidak harus didatangkan dari luar tubuh dalam bentuk makanan.⁴⁶



⁴⁴Sri Pujiyanto, *Menjelajah Dunia Biologi 2 Untuk Kelas XI SMA dan MA*, h. 130.

⁴⁵Sri Pujiyanto, *Menjelajah Dunia Biologi 2 Untuk Kelas XI SMA dan MA*, h. 130.

⁴⁶Sri Pujiyanto, *Menjelajah Dunia Biologi 2 Untuk Kelas XI SMA dan MA*, h. 132.

Tabel 2. 1 asam amino esensial dan asam amino nonesensial

Asam Amino Esensial	Asam Amino Nonesensial
Lizin	Alanin
Leuzin	Asparagin
Isoleusin	Asam aspartat
Metionin	Asam glutamate
Fenilalanin	Glutamin
Triptofan	Prolin
Valin	Sistin
Treonin	Glisin
Arginin	Serin
Histidin	Tirosin

Fungsi protein di dalam tubuh di antaranya:

1. Sebagai biokatalisator atau enzim (protein yang memiliki aktivitas katalis), yaitu membantu reaksi-reaksi kimia yang terjadi di dalam tubuh.
2. Sebagai molekul pengangkut, misalnya hemoglobin berfungsi untuk mengangkut oksigen.
3. Sebagai penyusun komponen sel misalnya aktin dan myosin.
4. Sebagai alat pertahanan tubuh, misalnya antibodis.
5. Sebagai alat pengatur fungsi fisiologis, misalnya hormon
6. Sebagai cadangan nutrisi, misalnya kasein yang terdapat dalam susu.⁴⁷

Banyak sekali bahan makan yang merupakan sumber protein, berdasarkan sumbernya, protein dapat dibedakan menjadi protein hewani dan protein nabati. Contoh sumber protein hewani, antara lain daging, telur, ikan, susu, kerang, dan

⁴⁷Sri Pujiyanto, *Menjelajah Dunia Biologi 2 Untuk Kelas XI SMA dan MA*, h. 133.

kepiting. Contoh sumber protein nabati, antara lain kacang tanah, kedelai, jagung, kelapa, tempe, dan tahu. Protein hewani biasanya memiliki kandungan asam amino esensial yang lebih lengkap dibandingkan protein nabati.⁴⁸

E. Penelitian Relevan

Berdasarkan hasil penelitian yang dilakukan oleh Saefa Novitasari dan Lisdiana dapat disimpulkan bahwa Instrumen dikembangkan dengan metode R & D. Instrumen yang dikembangkan valid, reliabel dan sangat layak digunakan sebagai alat penilaian pada mata kuliah praktikum struktur tubuh hewan.⁴⁹

Hasil penelitian yang dilakukan oleh Kasmia Kasim tentang perangkat *assessment* berbasis keterampilan proses sains pada praktikum kimia yang dikembangkan, berdasarkan dari validasi ahli dan uji coba terbatas menunjukkan bahwa perangkat *assessment* yang dihasilkan tersebut layak dan memenuhi kriteria valid, reliabel dan praktis.⁵⁰

Berdasarkan hasil penelitian yang dilakukan oleh Usman, Herman dan Momang maka dapat disimpulkan bahwa pengembangan perangkat penilaian kinerja praktikum fisika tentang Hukum Ohm, Rangkaian Seri dan Rangkaian Paralel masing-masing beserta rubriknya telah dihasilkan memenuhi kriteria valid dan efektif serta dapat dilaksanakan dengan baik oleh pengguna.⁵¹

⁴⁸Sri Pujiyanto, *Menjelajah Dunia Biologi 2 Untuk Kelas XI SMA dan MA*, h. 133.

⁴⁹Saefa Novitasari dan Lisdiana, "Pengembangan Instrument Penilaian Ranah Afektif dan Psikomotorik Pada Mata Kuliah Praktikum Struktur Tubuh Hewan, Jurusan Pendidikan Biologi, FMIPA Universitas Semarang, *Unnes Journal Of Biology Education Vol. 4 No. 1*" (2015), h. 97-103, <http://jurnal.unnes.ac.id/sju/index.php/ujbe> (6 Juni 2017)

⁵⁰Kasmiah Kasim, "Pengembangan Perangkat Assessment berbasis Keterampilan Proses Sains Pada Praktikum Kimia SMA Kelas XI", Tesis (Makassar : Program Pascasarjana Universitas Negeri Makassar, 2015), h. 79-80.

⁵¹Usman, Herman dan A. Momang Yusuf, "Pengembangan Perangkat Penilaian Kerja Praktikum Fisika Pada Peserta Didik SMP UNISMUH Makassar, *Jurnal Sains dan Pendidikan Fisika, Jilid 10, No. 3*" (2014), h. 274-284. (6 Juni 2017)

Berdasarkan hasil penelitian yang dilakukan oleh Hardin tentang pengembangan perangkat penilaian pada pelaksanaan praktikum kimia organik berbasis keterampilan proses sains di Universitas Negeri Makassar. Hasil yang diperoleh bahwa penilaian yang dikembangkan layak atau memenuhi kriteria penilaian yang valid, praktis dan efektif.⁵²

Berdasarkan hasil penelitian yang dilakukan oleh Catherine dan Elnor bahwa meskipun ada perbedaan dalam poin yang diperoleh oleh siswa *Lugait National High School (LNHS)* (71-75) dan siswa *Naawan National High School (NNHS)* (51-75), hasil uji statistik ($p = 0,1$) menunjukkan tidak ada perbedaan yang signifikan. Hal ini menunjukkan bahwa siswa dari *Lugait National High School (LNHS)* dan *Naawan National High School (NNHS)* sama mengikuti prosedur eksperimen laboratorium dalam biologi pemantauan pertumbuhan *Phaseolus vulgaris*.⁵³

Hasil penelitian yang dilakukan oleh Brian, Myers dan James menunjukkan bahwa lulusan perguruan tinggi lebih baru akan menunjukkan tingkat yang lebih tinggi dari kemampuan dalam keterampilan proses sains yang terintegrasi dari individu lanjut dihapus dari aplikasi formal keterampilan seperti dalam pengaturan perguruan tinggi. Di antara kelompok guru dalam penelitian ini, tidak ada perbedaan signifikan yang ditemukan berdasarkan jumlah tahun pengalaman mengajar. Oleh karena itu dapat disimpulkan bahwa guru dalam penelitian ini telah baik

⁵²Hardin, "Pengembangan Perangkat Penilaian pada Pelaksanaan Praktikum Kimia Organik Berbasis Keterampilan Proses Sains", Tesis (Makassar : Program Pascasarjana Universitas Negeri Makassar, 2014), h. 78.

⁵³Catherine Anne S. Balanay and Elnor C. Roa, "Assessment on Students' Science Process Skills: A Student-Centred Approach, Mindanao State University at Naawan, School of Graduate Studies 9023 Naawan and Lugait National High School, Lugait, Misamis Oriental, Philippines, International Journal Of biology Education Volume 3, Issue 1" (2013), h. 24-44. www.ijobed.com (6 Juni 2017)

dipertahankan pengetahuan yang diperoleh selama pendidikan formal mereka, atau bahwa mereka telah memperoleh dan menggunakan pengetahuan keterampilan proses terintegrasi secara lebih teratur.⁵⁴

Hasil penelitian yang dilakukan oleh peneliti sebelumnya dapat kita jadikan landasan dan sumber referensi untuk melakukan penelitian yang relevan. Hubungan penelitian ini dengan penelitian yang dilakukan oleh Saefa Novitasari dan Lisdiana, Kasmia Kasim, Hadin serta Usman, Herman dan Momang adalah sama-sama penelitian pengembangan dan menghasilkan suatu produk penilaian tertentu dan perbedaannya peneliti mengembangkan perangkat yang berlandaskan keterampilan proses sains sedangkan Saefa Novitasari dan Lisdiana, Hadin, Usman, Herman dan Momang melakukan pengembangan perangkat penilaian secara umum.

F. Kerangka konseptual

Assessment merupakan bagian dari usaha peningkatan mutu proses dan hasil pendidikan. Salah satu upaya meningkatkan mutu pembelajaran biologi, khususnya dalam kegiatan penilaian praktikum agar praktikum tersebut dapat diaplikasikan dengan benar. *Assessment* ini mencakup penilaian afektif, kognitif dan psikomotorik peserta didik ketika melaksanakan praktikum biologi. *Assessment* menekankan pada penilaian proses dan kemampuan yang dimiliki oleh peserta didik dalam melaksanakan kegiatan.

Berkaitan dengan materi uji makanan, salah satu proses kegiatan untuk meningkatkan mutu pembelajaran dan meningkatkan pemahaman peserta didik adalah penggunaan metode praktikum. Metode praktikum ini memungkinkan peserta

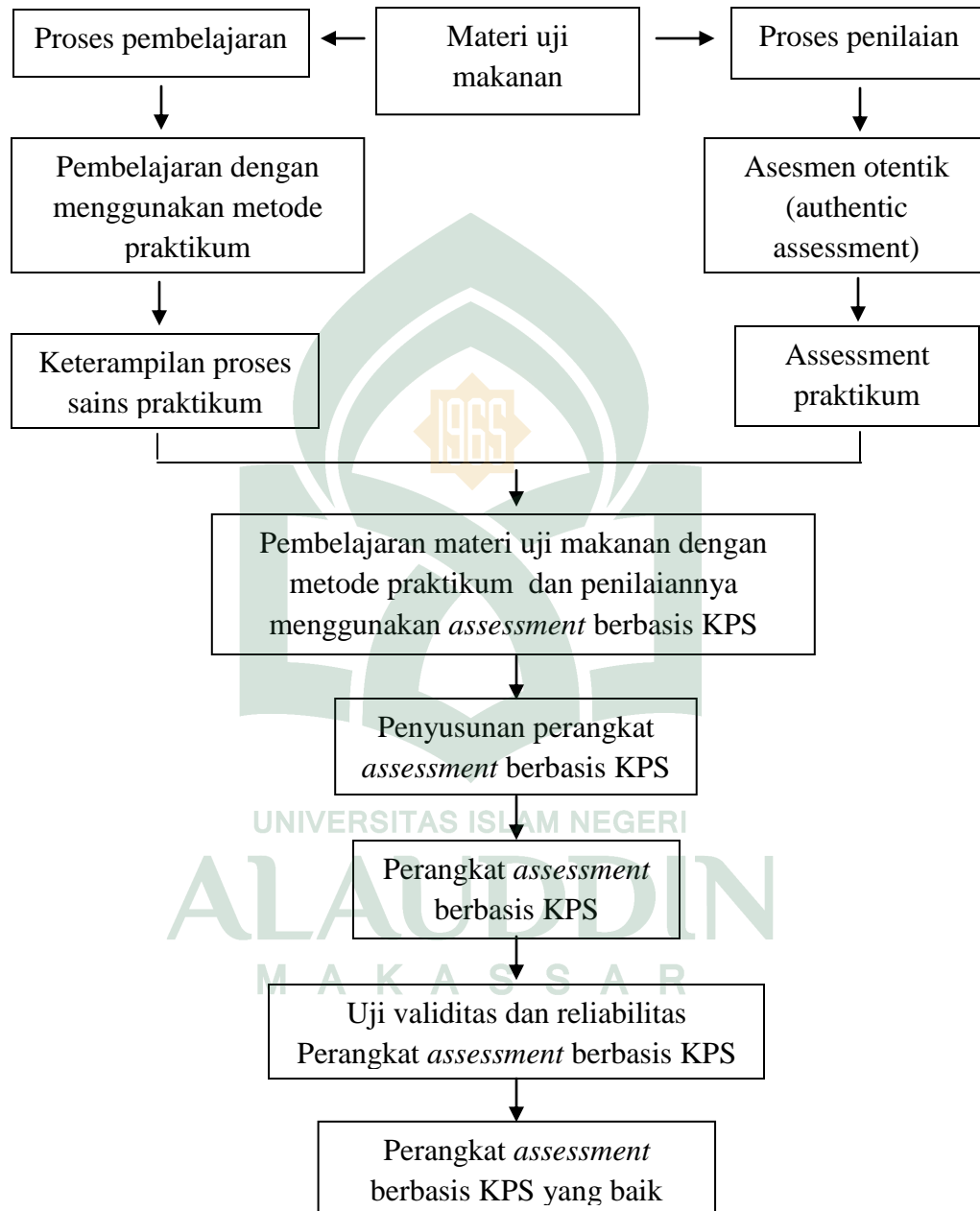
⁵⁴Brian E. Myers, Shannon G. Washburn and James E. Dyer, "Assessing Agriculture Teachers' Capacity For teaching Science Integrated Process Skill, University Of Florida, Journal of Southern Agricultural Education research Volume 54, Number 1" (2004), h. 74-85. (6 Juni 2017)

didik melaksanakan keterampilan proses sains, yaitu keterampilan dalam melaksanakan percobaan seperti ilmuwan. Di satu sisi, *assessment* dapat memungkinkan penilaian afektif, kognitif dan psikomotorik peserta didik ketika sebelum melaksanakan praktikum, proses praktikum berlangsung dan setelah praktikum.

Pelaksanaan *assessment* ini perlu adanya suatu panduan penilaian yang berisi kriteria-kriteria yang harus dicapai peserta didik. Panduan penilaian yang berisi kriteria-kriteria ini disebut dengan istilah rubrik. Untuk itulah disusun instrumen *assessment* berupa lembar penilaian serta panduannya. Selanjutnya berkaitan dengan mutu, instrumen diuji untuk melihat validitas dan reliabilitasnya.



Berikut ini disajikan Gambar 2.1 kerangka konseptual yang digunakan dalam penelitian ini.



Gambar 2. 1 kerangka konseptual

BAB III

METODOLOGI PENELITIAN

A. *Jenis Penelitian*

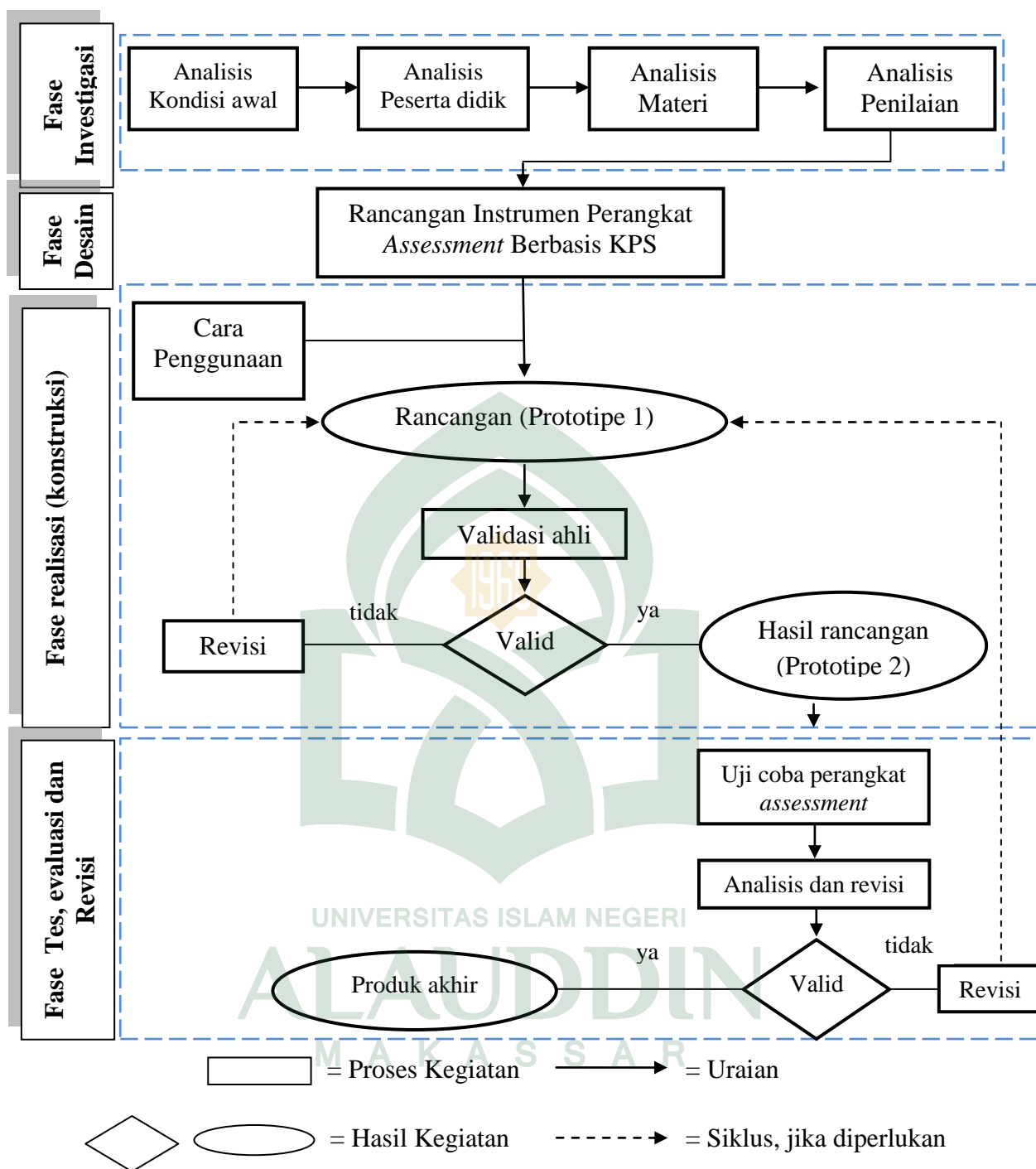
Penelitian ini digolongkan dalam penelitian pengembangan (*Research and Development*) yang bertujuan untuk memperoleh perangkat *assessment* berbasis keterampilan proses sains pada praktikum biologi. Model pengembangan ini diadaptasi dari model pengembangan Plomp.

B. *Lokasi dan Subjek Penelitian*

Lokasi uji coba produk dilaksanakan di MAN Binamu Kabupaten Jeneponto dan Subjek penelitian adalah perangkat *assessment* yang dikembangkan, validator sebanyak 4 orang, siswa kelas XI MIA 1 MAN Binamu Jeneponto sebanyak 32 orang, dan guru biologi kelas XI MIA 1 MAN Binamu Jeneponto sebanyak 2 orang.

C. *Desain Penelitian*

Skema desain yang akan dilakukan dalam penelitian ini adalah diadopsi dari model pengembangan Plomp.



Gambar 3.1 Desain Pengembangan Perangkat Assessment Berbasis KPS⁵⁵

⁵⁵Kasmiah Kasim, "Pengembangan Perangkat Assessment berbasis Keterampilan Proses Sains Pada Praktikum Kimia SMA Kelas XI", *Tesis*, h. 46.

D. Teknik dan Instrumen Pengumpulan Data

Untuk mendapatkan data informasi penelitian, teknik yang digunakan, ada empat meliputi: 1) pengamatan dan penilaian langsung terhadap rancangan penilaian *assessment* berbasis KPS pada praktikum, 2) pengamatan langsung terhadap aktualisasi pengelolaan penilaian, keterlaksanaan perangkat *assessment* pada aktivitas peserta didik di laboratorium, 3) pemberian kuesioner pada responden dan 4) dokumentasi.

Adapun Instrumen yang digunakan dalam penelitian ini dijelaskan berdasarkan jenis data yang dilaksanakan.

1. Data investigasi awal

Melakukan wawancara dengan memberikan beberapa pertanyaan kepada responden (guru) dan peserta didik dengan berpedoman terhadap pertanyaan-pertanyaan yang telah disediakan. Mewawancarai guru biologi kelas XI tentang cara penilaian yang selama ini diterapkan di sekolah untuk mengetahui dan merumuskan fokus pengembangan serta mewawancarai peserta didik tentang hasil yang diperolehnya sudah memuaskan atau tidak memuaskan terhadap perangkat *assessment* yang selama ini diterapkan oleh guru di sekolah.

2. Lembar validasi

Perangkat penilaian KPS untuk memperoleh informasi tentang kualitas perangkat *assessment* berbasis KPS berdasarkan penilaian dua validator ahli. Informasi yang diperoleh dari hasil validasi kemudian digunakan sebagai masukan dalam merevisi perangkat penilaian untuk dikembangkan sehingga layak digunakan sebagai acuan penilaian pada praktikum biologi.

3. Lembar observasi

Lembar observasi yang digunakan mencakup rubrik dan kriteria penilaian yang dikembangkan, digunakan untuk mengetahui dan memperoleh nilai dari setiap peserta didik pada saat praktikum biologi berlangsung.

4. Angket respon guru

Angket respon guru digunakan untuk memperoleh informasi atau data tentang pendapat guru terhadap perangkat *assessment* berbasis KPS yang dikembangkan.

E. Teknik Analisis Data

Data yang diperoleh dengan menggunakan instrumen di atas, kemudian dianalisis secara kuantitatif dan diarahkan untuk menjelaskan kevalidan, reliabilitas dan kepraktisan perangkat penilaian praktikum yang dikembangkan. Di bawah ini akan dijelaskan tentang analisis data dari perangkat penilaian praktikum keterampilan proses sains yang dikembangkan.

1. Analisis Data Kesahihan (Validitas).

Validitas tes berhubungan dengan ketepatan terhadap apa yang mesti diukur oleh tes dan seberapa cermat tes melakukan pengukurannya. Atau dengan kata lain validitas tes berhubungan dengan ketepatan tes tersebut terhadap konsep yang akan diukur, sehingga betul-betul bisa mengukur apa yang seharusnya diukur.⁵⁶

Karakteristik pertama dan memiliki peranan sangat penting dalam instrumen evaluasi, yaitu karakteristik valid (*validity*). Validitas suatu instrumen evaluasi, tidak lain adalah derajat yang menunjukkan di mana suatu tes mengukur apa yang hendak diukur.⁵⁷ Dari hasil para ahli dengan mempertimbangkan

⁵⁶Hamsah B. Uno dan Satria Koni, *Assessment Pembelajaran*, h. 151-152.

⁵⁷Sukardi, *Evaluasi Pendidikan Prinsip dan Operasionalnya* (Jakarta : Bumi Aksara, 2008), h. 30.

penilaian, masukan, komentar dan saran-saran dari validator. Hasil analisis tersebut dijadikan sebagai pedoman untuk merevisi produk yang masih mendapatkan penilaian.

Ruslan membahas mengenai metode statistik untuk menentukan validitas isi dan realibilitas. Untuk menentukan koefisien validasi sebagai berikut:

$$\text{Koefisien Validitas isi} = \frac{D}{(A+B+C+D)}$$

Keterangan :

A = Jumlah butir pernyataan yang memperoleh nilai overlap antara relevansi lemah (butir bernilai 1 dan 2) dari validator pertama terhadap relevansi lemah (butir bernilai 1 atau 2) dari validator kedua.

B = Jumlah butir pernyataan yang memperoleh nilai overlap antara relevansi kuat (butir bernilai 3 dan 4) dari validator pertama terhadap relevansi lemah (butir bernilai 1 atau 2) dari validator kedua

C = Jumlah butir pernyataan yang memperoleh nilai overlap antara relevansi lemah (butir bernilai 1 dan 2) dari validator pertama terhadap relevansi kuat (butir bernilai 3 atau 4) dari validator 2

D = Jumlah butir pernyataan yang memperoleh nilai overlap antara relevansi kuat (butir bernilai 3 dan 4) dari validator pertama terhadap relevansi kuat (butir bernilai 3 atau 4) dari validator kedua.⁵⁸

Koefisien validasi isi diperoleh jika lebih besar 75% atau 0,75 dimana $x > 0,75$ maka dapat dinyatakan bahwa pengukuran dan intervensi yang dilakukan valid. Begitu pula sebaliknya, jika koefisien nilai tersebut tidak mencapai standar yang ditentukan maka dinyatakan tidak valid dan hal ini perlu

⁵⁸Ahmad Ali, "Pengembangan Perangkat *Assessment* berbasis Keterampilan Proses Sains Pada Praktikum Anatomi Fisiologi Manusia", *Tesis* (Makassar : Program Pascasarjana Universitas Negeri Makassar, 2015), h. 69.

di revisi ulang berdasarkan saran dari validator apakah aspek-aspek yang dinilai perlu direvisi kembali atau dibuang saja.

		Validator I	
		Tidak relevan Skor (1-2)	Relevan Skor (3-4)
Validator II	Tidak relevan Skor (1-2)	A	B
	Relevan Skor (3-4)	C	D

Tabel 3.1 Model kesepakatan antar penilai untuk penentuan validasi isi⁵⁹

2. Analisis Data Keandalan (Reliabilitas)

Konsistensi internal adalah salah satu cara untuk menunjukkan keandalan, sehingga perlu dilakukan uji konsisten internal (reliabilitas) baik secara rasional maupun empiris. Secara rasional, uji konsisten internal dapat dihitung dengan menggunakan rumus *percentage of agreements* sebagai berikut:

$$\text{Percentage of agreements (R)} = \frac{\text{agreements (A)}}{\text{Disagreements (D)} + \text{agreements (A)}} \times 100\%$$

Keterangan:

A= besarnya frekuensi kecocokan antara data dua pengamat

D= besarnya frekuensi ketidakcocokan antara data dua pengamat

R=koefisien (derajat) realibilitas instrumen

Instrumen penilaian dikatakan reliabel jika nilai reliabilitasnya $R \geq 0,75$ atau $R \geq 75\%$. Jika tidak mencapai nilai tersebut maka perlu dilakukan revisi kembali berdasarkan saran yang diberikan oleh validator atau melihat kembali aspek-aspek yang nilainya kurang untuk kemudian dilakukan validasi dan analisis ulang. Demikian seterusnya, sehingga dapat dinyatakan bahwa perangkat yang

⁵⁹Kasmiah Kasim, "Pengembangan Perangkat *Assessment* berbasis Keterampilan Proses Sains Pada Praktikum Kimia SMA Kelas XI", *Tesis*, h. 52-53.

dikembangkan reliabel dengan syarat yang telah ditetapkan. Analisis reliabilitas empirik menggunakan uji keandalan dengan melihat koefisien *alpha crombach* terhadap data yang diperoleh dari proses uji coba dengan menggunakan statistik *SPSS*. Dimana semakin besar koefisien korelasi yang diperoleh maka semakin tinggi tingkat keandalan instrumen tersebut.⁶⁰

Suatu tes mempunyai reliabilitas yang tinggi apabila tes tersebut dapat memberikan hasil yang tetap. Jadi reliabilitas berhubungan dengan ketetapan hasil, artinya hasil pengukuran relatif serupa terhadap obyek yang sama walaupun dilakukan oleh orang dan tempat yang berbeda. Untuk menentukan reliabilitas tes digunakan rumus Alpha (α), yaitu:

$$\alpha = \frac{K}{K-1} \left(1 - \frac{\sum s_i^2}{s_x^2} \right)$$

Keterangan :

α : koefisien reliabilitas

$\sum s_i^2$: jumlah varians butir soal

K : banyak butir soal

s_x^2 : varians skor total

Kriteria derajat reliabilitas suatu tes adalah:

$0,00 \leq a \leq 0,20$: reliabilitas sangat rendah

$0,20 < a \leq 0,40$: reliabilitas rendah

$0,40 < a \leq 0,60$: reliabilitas sedang

$0,60 < a \leq 0,80$: reliabilitas tinggi⁶¹

⁶⁰Kasmiah Kasim, "Pengembangan Perangkat *Assessment* berbasis Keterampilan Proses Sains Pada Praktikum Kimia SMA Kelas XI", *Tesis*, h. 53-54.

⁶¹Suharsimi Arikunto, *Dasar-Dasar Evaluasi Pendidikan (Edisi Revisi)* (Jakarta : PT Bumi Aksara, 2009), h. 109.

3. Analisis Data Kepraktisan

Pengamatan mengenai kepraktisan perangkat penilaian pada praktikum biologi berdasarkan keterampilan proses sains dalam keterlaksanaan aspek-aspek pada perangkat penilaian. Kepraktisan diukur dari tingkat kemudahan dalam penggunaan perangkat penilaian yang dikembangkan. Keterlaksanaan perangkat penilaian secara umum dari minimal dua orang pengamat (observer). Data yang diperoleh kemudian dianalisis dengan tahap-tahap sebagai berikut:

- a. Menghitung banyaknya responden yang memberikan respon positif sesuai dengan aspek yang ditanyakan kemudian menghitung persentasinya.
- b. Menentukan kategori untuk respon positif dengan cara mencocokkan hasil, persentase dengan kriteria yang ditetapkan.⁶²

Kriteria yang ditetapkan untuk menentukan bahwa pengamat memiliki respon positif terhadap perangkat asesmen jika 50% dari mereka memberi respon positif terhadap minimal 70% jumlah aspek yang ditanyakan.⁶³



⁶²Kasmiah Kasim, "Pengembangan Perangkat *Assessment* berbasis Keterampilan Proses Sains Pada Praktikum Kimia SMA Kelas XI", *Tesis*, h. 51.

⁶³Ahmad Ali, "Pengembangan Perangkat *Assessment* berbasis Keterampilan Proses Sains Pada Praktikum Anatomi Fisiologi Manusia", *Tesis*, h. 71-72.

BAB IV

HASIL PENELITIAN DAN PEMBAHASAN

A. Hasil Penelitian

1. Proses pengembangan perangkat *assessment* berbasis KPS

Pengembangan perangkat *assessment* berbasis KPS pada praktikum biologi kelas XI ini dilakukan beberapa tahapan dengan mengacu pada model pengembangan Plomp. Pengembangan perangkat *assessment* ini secara sistematis terbagi menjadi 5 (lima) fase, yaitu: 1) fase investigasi awal, 2) fase desain, 3) fase realisasi/konstruksi, 4) fase tes, evaluasi dan revisi dan 5) fase implementasi. Hasil-hasil dari pengembangan perangkat *assessment* berbasis keterampilan proses sains pada praktikum biologi kelas XI diperoleh sebagai berikut:

a. Fase investigasi

Pada fase ini dimulai dengan pengumpulan data atau informasi melalui wawancara bebas dengan menggunakan lembar wawancara kepada guru dan peserta didik mengenai pelaksanaan praktikum, alat penilaian yang digunakan serta kendala-kendala yang dihadapi oleh guru. Setelah wawancara kemudian dilanjutkan untuk menganalisis permasalahan-permasalahan yang terjadi di sekolah yaitu analisis masalah, analisis materi dan analisis pelaksanaan praktikum.

1) Analisis kondisi awal

Analisis kondisi awal bertujuan untuk mengidentifikasi masalah-masalah yang sering dihadapi oleh guru dan peserta didik dan perlu mendapatkan perhatian yang sangat serius. Dalam pelaksanaan praktikum merupakan suatu tempat untuk

memberikan pemahaman yang lebih kepada peserta didik tentang konsep, teori, reaksi yang terjadi serta cara menggunakan alat dan bahan.

2) Analisis peserta didik

Peserta didik yang menjadi subjek penelitian dalam uji coba terbatas perangkat *assessment* berbasisi KPS yang dikembangkan adalah peserta didik kelas MIA 1 dengan jumlah 32 orang. Pemilihan kelas ini disebabkan rekomendasi dari guru dan juga setelah dianalisis berdasarkan hasil wawancara dan melihat hasil ulangan semester pertama, ada beberapa peserta didik yang mendapatkan nilai di bawah Standar Ketuntasan Minimum (SKM) yaitu 60 dan juga ada peserta didik yang mendapat nilai 90 ini menandakan pengetahuannya di kelas XI MIA 1 heterogen dan bisa dijadikan subjek penelitian.

3) Analisis materi

Materi yang digunakan pada praktikum biologi kelas XI yaitu materi uji kandungan zat makanan. Pemilihan materi praktikum ini disebabkan karena materi ini diajarkan pada semester genap dan dasar untuk menerapkan keterampilan-keterampilan proses sains yang dimiliki oleh setiap peserta didik. Materi-materi yang digunakan kemudian dianalisis secara sistematis sesuai dengan konsep dan teori yang telah peserta didik peroleh sebelumnya di dalam kelas kemudian materi praktikum disesuaikan dengan panduan praktikum yang dipakai di ruang lingkup MAN Binamu Jeneponto sesuai dengan standar pendidikan.

Uji zat makanan dengan menentukan kandungan zat-zat yang terkandung dalam berbagai bahan makanan. Adapun aspek keterampilan berdasarkan prosedur kerja yaitu: pembuatan larutan makanan, meletakkan bahan kedalam tabung reaksi, penggunaan pipet tetes, menghomogenkan larutan, memanaskan tabung reaksi,

penggunaan kertas buram, mencatat hasil pengamatan dan menjawab beberapa pertanyaan yang tercantum dalam panduan praktikum. Dapat dilihat pada Lampiran 1.4 halaman 83.

4) Analisis penilaian

Berdasarkan dari hasil wawancara yang telah dilakukan diperoleh bahwa: a) proses penilaian yang dilakukan oleh semua guru biologi di MAN Binamu Jeneponto secara umum yaitu menilai kognitif dan psikomotorik dan afektif tetapi tidak dicantumkannya pedoman penilaian yang menjelaskan kriteria-kriteria penilaian tersebut, b) guru dalam melakukan penilaian praktikum tidak menggunakan panduan penilaian sehingga sulit menilai jawaban peserta didik benar atau salah dan pemberian skor yang tidak efektif, c) guru dalam melakukan proses praktikum tidak memiliki pedoman penilaian dan hanya mendasar pada pengamatan langsung secara keseluruhan, d) guru dalam memberikan penilaian tidak melihat dari segi proses tetapi hanya hasil praktikumnya saja yaitu pengisian tabel pengamatan dan analisis data dalam panduan praktikum yang diberikan kepada peserta didik dan e) meskipun telah disediakan alat penilaian yang telah dibuat oleh guru biologi, keseragaman penilaian praktikum oleh guru biologi tidak pernah dilakukan, justru setiap guru kimia membuat alat penilaian sendiri-sendiri untuk menilai peserta didiknya. Sehingga dari hasil tersebut dapat disimpulkan bahwa dari beberapa masalah tersebut yang sangat mendasar dalam kegiatan praktikum dan perlu mendapatkan perhatian yang sangat serius khususnya untuk instrumen *assessment* pada saat pelaksanaan praktikum.

b. Fase desain

Fase desain (perancangan) merupakan suatu tindakan pemecahan masalah dari setiap permasalahan yang ditemukan dalam fase investigasi awal dengan membandingkan dan menganalisis masalah-masalah tersebut. Dalam praktikum biologi tidak hanya pada satu kegiatan saja yaitu berlangsungnya praktikum tetapi sebelumnya peserta didik melakukan percobaan harus mengetahui apa dan bagaimana praktikum itu akan berlangsung serta bagaimana cara melaporkan hasil praktikum itu dalam bentuk karya ilmiah sederhana. Atas dasar tersebut maka dalam penelitian ini dilakukan perancangan berupa perangkat *assessment* yang terdiri dari perangkat *assessment* pra-praktikum yang berisi tentang aspek afektif peserta didik, perangkat *assessment* proses praktikum yang berisi tentang aspek psikomotorik dan kognitif peserta didik dalam mengisi setiap pertanyaan-pertanyaan yang ada di dalam panduan praktikum serta perangkat *assessment* laporan praktikum yang berbasis KPS.

c. Fase realisasi (konstruksi)

1) Rancangan (prototipe 1)

Prototipe 1 adalah rancangan awal perangkat *assessment* berbasis keterampilan proses sains pada praktikum biologi yang dikembangkan. Dalam rancangan tersebut perangkat *assessment* berbasis keterampilan proses sains dibagi menjadi tiga perangkat *assessment* yaitu:

- a) Perangkat *assessment* berbasis KPS Pra-Praktikum merupakan suatu penilaian peserta didik yang dilakukan sebelum percobaan. Teknik penilaian dalam kegiatan ini dilakukan dengan menilai dari aspek afektif yang meliputi kedisiplinan, tanggung jawab, perhatian dan santun. Dapat dilihat pada Lampiran 1.3 halaman 78-81.

- b) Perangkat *assessment* berbasis KPS proses praktikum merupakan suatu penilaian dalam suatu percobaan dan keterampilan-keterampilan yang dimiliki oleh setiap peserta didik dalam menggunakan alat dan bahan praktikum. Teknik penilaian yang dilakukan oleh guru berdasarkan pada pengamatan langsung. Aspek yang menjadi dasar dalam penilaian ini yaitu keterampilan-keterampilan psikomotorik peserta didik dalam menggunakan alat dan bahan dalam percobaan. Dapat dilihat pada Lampiran 1.4 halaman 82-89.
- c) Perangkat *assessment* berbasis KPS laporan praktikum merupakan suatu penilaian akhir pada percobaan. Teknik penilaian yang dilakukan oleh guru berdasarkan pengisian tabel pengamatan dan jawaban dari setiap pertanyaan dalam panduan praktikum yang harus diisi oleh peserta didik. Aspek dari penilaian ini yaitu aspek kognitif dalam mengisi tabel pengamatan yang telah tercantum dalam panduan praktikum. Dapat dilihat pada Lampiran 1.5 halaman 90-92.
- d) Angket respon guru terkait perangkat *assessment* berbasis KPS yang dikembangkan terdiri beberapa aspek yang dinilai. Penilaian angket respon guru memiliki 3 indikator mencakup pemahaman, kemudahan menggunakan perangkat dan penskoran serta motivasi. Dalam 3 indikator tersebut memiliki 17 butir pernyataan. Pada lembar angket respon guru diberikan rentang penilaian sesuai dengan kriteria. Dapat dilihat pada Lampiran 1.6 halaman 93-94.

2) Validasi ahli

Validasi ahli adalah pengakuan ahli terkait dengan perangkat *assessment* berbasis KPS yang dikembangkan. Analisis kevalidan dengan menggunakan koefisien validitas isi berdasarkan penilaian yang diberikan oleh 4 orang ahli yaitu

Jamilah, S.Si., M.Si., Ahmad Ali, S.Pd., M.Pd., Drs. Supardi dan Abdul Muhaimin, S.Pd. dengan menelaah seluruh perangkat-perangkat yang telah dibuat pada prototipe 1. Hasil validasi dari para ahli digunakan sebagai dasar untuk melakukan revisi perangkat penilaian. Jadi, dalam melakukan revisi mengacu kepada saran-saran yang diberikan oleh para ahli.

Beberapa saran-saran dari para ahli beberapa butir pernyataan yang perlu direvisi dari perangkat yang dibuat. Adapun revisi dari hasil validasi oleh para ahli sebagai berikut:

- a) Revisi perangkat *assessment* berbasis KPS pra-praktikum

Tabel 4.1 Revisi Perangkat *Assessment* Berbasis KPS Pra-Praktikum

Sebelum Revisi	Sesudah direvisi
1. Pada aspek kehadiran butir pernyataan konsisten dengan interval waktu yang digunakan	Aspek kehadiran butir pernyataan telah diperbaiki sesuai dengan konsisten waktu yang digunakan
2. Pada aspek tanggung jawab semua butir pernyataan diperjelas.	Pada aspek tanggung jawab semua butir pernyataan sudah diperjelas
3. Pada aspek perhatian dalam kriteria bekerja sama butir pernyataan perlu diperbaiki	Pada aspek perhatian dalam kriteria bekerja sama sudah diperbaiki.

b) Revisi Perangkat *Assessment* Berbasis KPS Proses PraktikumTabel 4.2 Revisi Perangkat *Assessment* Berbasis KPS Proses Praktikum

Sebelum Revisi	Sesudah direvisi
1. Pada aspek/kriteria pengamatan pembuatan larutan kata “sesuaikan” ganti	Pada aspek/kriteria pengamatan pembuatan larutan kata “sesuaikan” sudah diganti dengan kata “menyesuaikan”
2. Aspek/kriteria meletakkan bahan kedalam tabung reaksi kata “jangan sampai tumpah” ganti	Aspek/kriteria meletakkan bahan kedalam tabung reaksi kata “jangan sampai tumpah” diganti dengan “tidak tumpah”

3) Hasil rancangan (Prototipe 2)

Prototipe 2 adalah hasil rancangan dari prototipe 1 yang telah divalidasi oleh para ahli dan setelah dianalisis dinyatakan valid. Hasil dari perancangan perangkat *assessment* berbasis KPS yang di kembangkan antara lain:

1) Perangkat *Assessment* Berbasis KPS Pra-Praktikum

Perangkat *Assessment* Berbasis KPS Pra-Praktikum berisi tentang aspek afektif peserta didik sebelum melakukan percobaan antara lain: disiplin, bertanggung jawab, perhatian dan santun. Dalam perangkat ini terdapat lembar *assessment*, rubrik dan penilaian untuk setiap aspek afektif. Dapat dilihat pada Lampiran 2.2 halaman 101-104.

2) Perangkat *Assessment* proses praktikum

Perangkat *Assessment* proses praktikum berisi mengenai penilaian aspek keterampilan menggunakan alat dan bahan serta tes pengetahuan berdasarkan dari teori dan kesimpulan pada percobaan. Perangkat ini dilengkapi dengan lembar *assessment* psikomotorik dan kognitif, kisi-kisi indikator serta rubrik dan penilaian proses praktikum berdasarkan indikator KPS. Aspek psikomotorik yang diamati diantaranya: cara pembuatan larutan, meletakkan bahan kedalam tabung reaksi, penggunaan pipit tetes, menghomogenkan larutan, memanaskan tabung reaksi, penggunaan kertas buram serta mencatat hasil pengamatan. Aspek kognitif yang dinilai adalah pengetahuan konsep dan teori yang dianggap benar dan tepat. Pada lembar *assessment* proses praktikum ini diberikan rentang penilaian sesuai dengan kriteria yang terpenuhi. Dapat dilihat pada Lampiran 2.3 halaman 105-112.

3) Perangkat *Assessment* laporan praktikum

Perangkat *Assessment* laporan praktikum terdapat rubrik dan penilaian dengan aspek atau kriteria pengamatan mencakup kajian teori, hasil pengamatan, pembahasan, kesimpulan, daftar pustaka dan jawaban pertanyaan. Pada lembar *assessment* laporan praktikum ini diberikan rentang penilaian sesuai dengan kriteria yang terpenuhi. Dapat dilihat pada Lampiran 2.4 halaman 113-115.

4) Angket respon guru

Angket respon guru terdiri beberapa aspek yang dinilai. Penilaian angket respon guru memiliki 3 indikator mencakup pemahaman, kemudahan menggunakan perangkat dan penskoran serta motivasi. Dalam 3 indikator tersebut memiliki 17 butir pernyataan. Pada lembar angket respon guru diberikan rentang penilaian sesuai dengan kriteria. Dapat dilihat pada Lampiran 2.5 halaman 116-117.

d. Fase tes, evaluasi dan revisi

1) Uji coba perangkat *assessment*

Tahap uji coba terbatas ini dilaksanakan di MAN Binamu Jeneponto Kelas XI MIA 1 semester genap tahun pelajaran 2016-2017. Adapun jumlah peserta didik berjumlah 32 orang diantaranya 22 orang perempuan dan 10 orang laki-laki peserta didik dibagi menjadi 6 kelompok dimana 2 kelompok berjumlah 6 orang dan 4 kelompok berjumlah 5 orang. Uji coba terbatas ini bertujuan untuk melihat seberapa besar keberhasilan dari perangkat yang dikembangkan. Pada percobaan ini dilakukan 1 kali praktikum dengan menggunakan perangkat pra-praktikum, proses praktikum berbasis KPS. Uji coba terbatas perangkat *assessment* bertujuan untuk memperoleh masukan langsung dari lapangan serta memperoleh nilai dari setiap percobaan terhadap perangkat *assessment* berbasis KPS yang dikembangkan. Masukan dan hasil penilaian digunakan untuk mengetahui kualitas perangkat dilihat dari segi reliabilitas dan kepraktisan perangkat tersebut.

Perangkat pra-praktikum berdasarkan aspek afektif sedangkan untuk perangkat proses praktikum berdasarkan pada aspek psikomotorik dan aspek kognitif peserta didik. Pada perangkat tersebut terdapat lembar *assessment*, rubrik dan penilaian. Pada perangkat tersebut digunakan secara bersamaan pada saat pra-praktikum dan proses praktikum berlangsung. Pada proses praktikum tersebut pengawas praktikum guru dan dibantu oleh peneliti melakukan penilaian kepada masing-masing kelompok yang menjadi tanggung jawab oleh setiap guru dan peneliti. Guru dan peneliti masing-masing bertanggung jawab untuk menilai 3 kelompok dengan memperhatikan aspek-aspek keterampilan yang dinilai kepada peserta didik dengan menggunakan perangkat *assessment* berbasis KPS dilengkapi

dengan rubrik dan pedoman *assessment* pra-praktikum dan proses praktikum. Selanjutnya adalah penilaian laporan praktikum, kegiatan ini guru menilai semua aspek yang terdapat dalam laporan yang dibuat oleh setiap kelompok dengan menggunakan perangkat *assessment* laporan praktikum. Dari hasil uji coba yang dilakukan dapat dilihat reliabilitas dan kepraktisan dari perangkat yang dikembangkan.

2) Analisis dan Revisi

Hasil dari uji coba perangkat yang dikembangkan dengan melihat proses penilaian KPS selama praktikum berlangsung masih memiliki keterbatasan yaitu guru yang mengawas peserta didik dalam menjalankan praktikum masih kurang sehingga tidak semua keterampilan proses sains peserta didik dapat dilihat langsung oleh seorang pengawas praktikum dalam hal ini guru dan peneliti, jadi dalam menerapkan penilaian Keterampilan Proses Sains (KPS) kepada peserta didik memerlukan pengawas yang lebih banyak dan sebaiknya dalam setiap kelompok memiliki pengawas yang mendampingi agar dalam menilai KPS peserta didik dapat secara maksimal dan menyeluruh.

Hasil dari analisis data uji coba perangkat *assessment* berbasis keterampilan proses sains (KPS) memenuhi kriteria yang telah ditetapkan seperti kevalidan, reliabilitas dan kepraktisan ini menandakan bahwa perangkat penilaian yang dikembangkan ini tidak perlu direvisi kembali.

2. Kualitas perangkat *assessment* berbasis KPS yang dikembangkan

a. Analisis kevalidan

Pengujian koefisien validitas isi berdasarkan penilaian yang diberikan oleh para orang ahli. Hasil analisis untuk pengujian koefisien validitas isi terhadap

perangkat *assessment* berbasis KPS berdasarkan penilaian oleh para ahli disebut prototipe 2 sebagai berikut:

1) Perangkat *Assessment* Berbasis KPS Pra-Praktikum

Penilaian terhadap perangkat *assessment* berbasis KPS pra-praktikum terdiri dari beberapa aspek yang dinilai. Hasil penilaian perangkat pra-praktikum yang memiliki 8 butir pernyataan dari hasil perhitungan koefisien validasi isi menunjukkan bahwa para ahli memberikan penilaian 3 untuk aspek yang dianggap cukup relevan dan penilaian 4 untuk aspek yang dianggap sangat relevan. Setelah melakukan perhitungan maka diperoleh nilai koefisien validasi isi adalah 1.00 berarti > 0.75 , sehingga dapat disimpulkan bahwa perangkat *assessment* berbasis KPS pra-praktikum dinyatakan valid. Dapat dilihat pada Lampiran 7 halaman 131-132.

Berdasarkan hasil analisis kevalidan dengan menggunakan koefisien validasi isi dari 2 orang ahli dari dosen yaitu Jamilah, S.Si., dan Ahmad Ali, S.Pd., M.Pd. pada perangkat *assessment* berbasis KPS pra-praktikum telah memenuhi kriteria valid, berikut tabel kesepakatan 2 validator dari dosen

Tabel 4.3 Kesepakatan Antar Dosen Untuk Penentuan Validasi Isi Perangkat *Assessment* Berbasis KPS Pra-Praktikum

		Validator I	
		Tidak relevan Skor (1-2)	Relevan Skor (3-4)
Validator II	Tidak relevan Skor (1-2)	-	-
	Relevan Skor (3-4)	-	D

Berdasarkan hasil analisis kevalidan dengan menggunakan koefisien validasi isi dari 2 orang ahli dari guru yaitu Drs. Supardi dan Abdul Muhaimin, S.Pd. pada perangkat *assessment* berbasis KPS pra-praktikum telah memenuhi kriteria valid, berikut tabel kesepakatan 2 validator dari guru

Tabel 4.4 Kesepakatan Antar Guru Untuk Penentuan Validasi Isi Perangkat

<i>Assessment</i> Berbasis KPS Pra-Praktikum		
Validator I		
	Tidak relevan Skor (1-2)	Relevan Skor (3-4)
Validator II	Tidak relevan Skor (1-2)	-
	Relevan Skor (3-4)	D

2) Perangkat *Assessment* Berbasis KPS Proses Praktikum

Penilaian terhadap perangkat *assessment* berbasis KPS proses praktikum terdiri dari beberapa aspek yang dinilai. Hasil penilaian dari perangkat *assessment* proses praktikum dapat dilihat pada aspek psikomotorik yang memiliki 7 butir pernyataan dan aspek kognitif yang mempunyai 1 butir pernyataan menunjukkan bahwa para ahli memberikan penilaian 3 untuk aspek yang dianggap cukup relevan dan penilaian 4 untuk aspek yang dianggap sangat relevan. Setelah melakukan perhitungan maka diperoleh nilai koefisien validasi isi adalah 1.00 berarti > 0.75 , sehingga dapat disimpulkan bahwa perangkat *assessment* berbasis KPS proses praktikum dinyatakan valid. Dapat dilihat pada Lampiran 8 halaman 133-134.

Berdasarkan hasil analisis kevalidan dengan menggunakan koefisien validasi isi dari 2 orang ahli dari dosen yaitu Jamilah, S.Si., dan Ahmad Ali, S.Pd., M.Pd.

pada perangkat *assessment* berbasis KPS proses praktikum telah memenuhi kriteria valid, berikut tabel kesepakatan 2 validator dari dosen

Tabel 4.5 Kesepakatan Antar Dosen Untuk Penentuan Validasi Isi Perangkat
Assessment Berbasis KPS Proses Praktikum

		Validator I	
		Tidak relevan Skor (1-2)	Relevan Skor (3-4)
Validator II	Tidak relevan Skor (1-2)	-	-
	Relevan Skor (3-4)	-	D

Berdasarkan hasil analisis kevalidan dengan menggunakan koefisien validasi isi dari 2 orang ahli dari guru yaitu Drs. Supardi dan Abdul Muhaimin, S.Pd. pada perangkat *assessment* berbasis KPS proses praktikum telah memenuhi kriteria valid, berikut tabel kesepakatan 2 validator dari guru

Tabel 4.6 Kesepakatan Antar Guru Untuk Penentuan Validasi Isi Perangkat
Assessment Berbasis KPS Proses Praktikum

		Validator I	
		Tidak relevan Skor (1-2)	Relevan Skor (3-4)
Validator II	Tidak relevan Skor (1-2)	-	-
	Relevan Skor (3-4)	-	D

3) Perangkat *Assessment* Berbasis KPS Laporan Praktikum

Penilaian terhadap perangkat *assessment* berbasis KPS laporan praktikum terdiri dari beberapa aspek yang dinilai. Hasil penilaian dari laporan praktikum yang memiliki 6 butir pernyataan menunjukkan bahwa para ahli memberikan penilaian 3 untuk aspek yang dianggap cukup relevan dan penilaian 4 untuk aspek yang dianggap sangat relevan. Setelah melakukan perhitungan maka diperoleh nilai koefisien validasi isi adalah 1.00 berarti > 0.75 , sehingga dapat disimpulkan bahwa perangkat *assessment* berbasis KPS laporan praktikum dinyatakan valid. Dapat dilihat pada Lampiran 9 halaman 135-136.

Berdasarkan hasil analisis kevalidan dengan menggunakan koefisien validasi isi dari 2 orang ahli dari dosen yaitu Jamilah, S.Si., dan Ahmad Ali, S.Pd., M.Pd. pada perangkat *assessment* berbasis KPS laporan praktikum telah memenuhi kriteria valid, berikut tabel kesepakatan 2 validator dari dosen

Tabel 4.7 Kesepakatan Antar Dosen Untuk Penentuan Validasi Isi Perangkat *Assessment* Berbasis KPS Laporan Praktikum

		Validator I	
		Tidak relevan Skor (1-2)	Relevan Skor (3-4)
Validator II	Tidak relevan	-	-
	Skor (1-2)		
	Relevan	-	D
	Skor (3-4)		

Berdasarkan hasil analisis kevalidan dengan menggunakan koefisien validasi isi dari 2 orang ahli dari guru yaitu Drs. Supardi dan Abdul Muhaimin, S.Pd. pada

perangkat *assessment* berbasis KPS laporan praktikum telah memenuhi kriteria valid, berikut tabel kesepakatan 2 validator dari guru

Tabel 4.8 Kesepakatan Antar Guru Untuk Penentuan Validasi Isi Perangkat
Assessment Berbasis KPS Laporan Praktikum

		Validator I	
		Tidak relevan Skor (1-2)	Relevan Skor (3-4)
Validator II	Tidak relevan Skor (1-2)	-	-
	Relevan Skor (3-4)	-	D

4) Angket respon guru

Penilaian terhadap angket respon guru terdiri dari beberapa aspek yang dinilai. Hasil penilaian dari angket respon guru yang memiliki 3 indikator dan 17 butir pernyataan dari hasil perhitungan koefisien validasi isi menunjukkan bahwa para ahli memberikan penilaian 3 untuk aspek yang dianggap cukup relevan dan penilaian 4 untuk aspek yang dianggap sangat relevan. Setelah melakukan perhitungan maka diperoleh nilai koefisien validasi isi adalah $1.00 > 0.75$, sehingga dapat disimpulkan bahwa angket respon guru valid. Dapat dilihat pada Lampiran 10 halaman 137.

Berdasarkan hasil analisis kevalidan dengan menggunakan koefisien validasi isi dari 2 orang ahli dari dosen yaitu Jamilah, S.Si., dan Ahmad Ali, S.Pd., M.Pd. pada angket respon guru telah memenuhi kriteria valid, berikut tabel kesepakatan 2 validator dari dosen

Tabel 4.9 Kesepakatan Antar Dosen Untuk Penentuan Validasi Isi Angket

Respon Guru		Validator I	
		Tidak relevan Skor (1-2)	Relevan Skor (3-4)
Validator II	Tidak relevan Skor (1-2)	-	-
	Relevan Skor (3-4)	-	D

b. Analisis reliabilitas

Pengujian koefisien reliabilitas dilakukan dengan menggunakan SPSS 20 setelah melakukan analisis terhadap nilai akhir yang diperoleh oleh peserta didik. Hasil analisis untuk pengujian koefisien keandalan menggunakan koefisien *Alpha Cronbach's* sebagai berikut:

1) Perangkat *assessment* pra-praktikum berbasis KPSTabel 4. 10 Hasil Analisis Reliabilitas Koefisien *Alpha Cronbach* Perangkat *Assessment* Pra-Praktikum

Reliability Statistics	
Cronbach's Alpha	N of Items
.560	4

Item-Total Statistics				
	Scale Mean if Item Deleted	Scale Variance if Item Deleted	Corrected Item- Total Correlation	Cronbach's Alpha if Item Deleted
Disiplin	18.2500	1.677	.507	.355
Tanggung jawab	26.0000	2.194	.262	.547
Perhatian	22.3125	1.899	.456	.419
Santun	22.2188	1.531	.251	.634

Berdasarkan hasil analisis yang dilakukan dengan menggunakan SPSS 20, maka diperoleh hasil analisis untuk pengujian koefisien *Alpha Cronbach's* pada perangkat *assessment* pra-praktikum dengan indikator yaitu disiplin, tanggung jawab, perhatian dan santun memperoleh nilai berturut-turut sebesar 0,355; 0,547; 0,419 dan 0,634. Dengan menggunakan kriteria yang telah ditentukan sebelumnya, dimana untuk indikator disiplin berada pada kategori reliabilitas rendah yaitu pada kisaran $0,20 \leq \alpha \leq 0,40$, indikator tanggung jawab dan perhatian berada pada kategori reliabilitas sedang dengan kisaran berada pada $0,40 \leq \alpha \leq 0,60$ dan indikator santun berada pada kategori reliabilitas tinggi dengan kisaran berada pada $0,60 \leq \alpha \leq 0,80$. Jika dilihat secara keseluruhan dari koefisien *Alpha Cronbach's* maka dapat disimpulkan bahwa perangkat *assessment* pra-praktikum dinyatakan reliabel pada kriteria reliabilitas sedang yaitu 0,560 dapat dilihat pada Lampiran 15 halaman 144.

2) Perangkat *assessment* proses praktikum berbasis KPS

Tabel 4. 11 Hasil Analisis Reliabilitas Koefisien *Alpha Cronbach* Perangkat *Assessment* Proses Praktikum

Reliability Statistics	
Cronbach's Alpha	N of Items
.145	2

Item-Total Statistics				
	Scale Mean if Item Deleted	Scale Variance if Item Deleted	Corrected Item- Total Correlation	Cronbach's Alpha if Item Deleted
Psikomotorik	16.1250	1.016	.133	.
Kognitif	16.7813	9.596	.133	.

Berdasarkan hasil analisis yang dilakukan dengan menggunakan SPSS 20, maka diperoleh hasil analisis untuk pengujian koefisien *Alpha Cronbach's* pada perangkat *assessment* proses praktikum berdasarkan pada aspek psikomotorik dan aspek kognitif peserta didik memperoleh nilai berturut-turut 0,133 dan 0,133. Dengan menggunakan kriteria yang telah ditentukan sebelumnya, dimana aspek psikomotorik dan kognitif berada pada kategori reliabilitas sangat rendah dengan kisaran berada pada $0,00 \leq \alpha \leq 0,20$. Jika dilihat secara keseluruhan dari koefisien *Alpha Cronbach's* maka dapat disimpulkan bahwa perangkat *assessment* proses praktikum dinyatakan reliabel dengan kriteria reliabilitas sangat rendah yaitu 0,145 dapat dilihat pada Lampiran 16 halaman 145.

3) Perangkat *assessment* laporan praktikum berbasis KPS

Tabel 4. 12 Hasil Analisis Reliabilitas Koefisien *Alpha Cronbach* Perangkat *Assessment* Laporan Praktikum

Reliability Statistics	
Cronbach's Alpha	N of Items
.795	6

Item-Total Statistics				
	Scale Mean if Item Deleted	Scale Variance if Item Deleted	Corrected Item-Total Correlation	Cronbach's Alpha if Item Deleted
Kajian teori	10.5313	8.644	.644	.740
Hasil pengamatan	10.0313	8.483	.699	.725
Pembahasan	10.6563	9.265	.626	.747
Kesimpulan	10.3438	8.878	.399	.824
Daftar pustaka	11.2813	10.080	.641	.755
Jawaban pertanyaan	11.2188	11.015	.449	.788

Berdasarkan hasil analisis yang dilakukan dengan menggunakan SPSS 20, maka diperoleh hasil analisis untuk pengujian koefisien *Alpha Cronbach's* pada perangkat *assessment* laporan praktikum dengan indikator yaitu kajian teori, hasil pengamatan, pembahasan, kesimpulan, daftar pustaka dan jawaban pertanyaan memperoleh nilai berturut-turut sebesar 0,740; 0,725; 0,747; 0,824; 0,755 dan 0,788. Dengan menggunakan kriteria yang telah ditentukan sebelumnya dimana untuk indikator kajian teori, hasil pengamatan, pembahasan, daftar pustaka dan jawaban pertanyaan berada pada kategori reliabilitas tinggi yaitu pada kisaran $0,60 \leq \alpha \leq 0,80$ sedangkan indikator kesimpulan berada pada kategori reliabilitas sangat tinggi dengan kisaran berada pada $0,80 \leq \alpha \leq 1,00$. Jika dilihat secara keseluruhan dari koefisien *Alpha Cronbach's* maka dapat disimpulkan bahwa perangkat tersebut dinyatakan reliabel dengan kriteria reliabilitas tinggi yaitu 0,795 dapat dilihat pada Lampiran 17 halaman 146.

c. Analisis kepraktisan

Pengumpulan data kepraktisan perangkat *assessment* dengan cara memberikan angket respon guru kepada 2 guru (responden) sebagai pengguna perangkat. Perangkat ini dilengkapi dengan lembar angket respon guru yang berisi pernyataan-

pernyataan dan kolom penilaian respon guru (SS, S, KS, TS) terhadap pernyataan tersebut jika respon positif dengan memberikan skor 3 atau 4 dan respon negatif dengan memberikan skor 1 atau 2. Angket respon dibagikan kepada guru setelah fase uji coba dilakukan. Selanjutnya, guru memberikan ceklist pada kolom penilaian untuk setiap pernyataan. Hasil penilaian kepraktisan dapat dilihat pada Tabel 4.13.



Tabel 4.13 Persentase Respon Guru Terhadap Perangkat *Assessment* Berbasis KPS

No.	Pernyataan	Persentasi (%)	
		Respon Positif	Respon Negatif
Pemahaman			
1	Petunjuk yang digunakan sederhana dan jelas.	87.5	12.5
2	saya memahami penjelasan mengenai perangkat penilaian	87.5	12.5
3	Perangkat penilaian yang dikembangkan logis dan sistematis	75.0	25.0
4	Perangkat penilaian sebagai alat penilaian bagi guru terhadap peserta didik	100.0	0
5	Kriteria yang disusun sudah mencakup untuk semua aspek yang dinilai	87.5	12.5
Kemudahan penggunaan perangkat dan penskoran			
1	Menggunakan perangkat penilaian yang mudah dilakukan	87.5	12.5
2	Penggunaan Perangkat penilaian mudah dimengerti	87.5	12.5
3	Pengisian kolom penilaian cukup mudah	75.5	25.0
4	Perangkat penilaian yang dikembangkan memungkinkan digunakan oleh sekolah lain sebagai acuan penilaian	75.5	25.0
5	Perangkat penilaian yang dikembangkan memudahkan proses penilaian pada praktikum biologi yang dilakukan oleh guru	75.5	25.0
6	Kriteria yang disusun sudah mencakup untuk semua aspek yang dinilai	75.5	25.0
Motivasi			
1	Saya tertarik menggunakan dan mengembangkan perangkat penilaian untuk pembelajaran biologi pada kelas dan materi yang lain	75.5	25.0
2	Saya ingin memiliki perangkat penilaian yang dikembangkan	75.5	25.0
3	Saya akan menggunakan perangkat penilaian yang dikembangkan	75.5	25.0
4	Saya sangat senang menggunakan perangkat penilaian yang dikembangkan	62.5	37.5
5	Perangkat penilaian memotivasi saya untuk membuat perangkat dengan materi yang lain	75.0	25.0
6	Perangkat penilaian KPS dapat memberikan keseragaman perangkat penilaian antar sesama	100.0	0
Jumlah		80.88	19.11

(Sumber: Lampiran 19 halaman 148)

Pada Tabel 4.13 terlihat bahwa 2 orang guru sebagai responden memberikan respon positif terhadap seluruh aspek yang diberikan karena setelah melakukan perhitungan diperoleh persentase rata-rata respon guru terhadap perangkat secara keseluruhan memperoleh nilai persentasi sebesar 80.88%. Sehingga dapat disimpulkan bahwa perangkat *assessment* berbasis KPS dinyatakan praktis.

Secara keseluruhan dapat disimpulkan berdasarkan hasil yang diperoleh pada uji coba terbatas telah memenuhi kualitas perangkat *assessment* yang valid, reliabel, dan praktis serta dapat dijadikan sebagai acuan atau pegangan untuk dipergunakan oleh guru biologi dan tidak menutup kemungkinan dapat dipergunakan oleh guru kimia ataupun fisika.

B. Pembahasan Hasil Penelitian

Pada bagian ini dikemukakan pembahasan hasil penelitian terhadap pengembangan perangkat *assessment* berbasis keterampilan proses sains pada praktikum biologi yang meliputi dua hal, yaitu : (1) proses pengembangan perangkat *assessment* berbasis keterampilan proses sains, dan (2) kualitas perangkat *assessment* berbasis keterampilan proses sains. Selain itu akan dibahas mengenai kelebihan perangkat *assessment* berbasis KPS yang dikembangkan dan keterbatasan perangkat *assessment* berbasis KPS yang dikembangkan.

1. Ketercapaian Tujuan Penelitian

a. Proses pengembangan perangkat *assessment* berbasis KPS

Proses pengembangan perangkat *assessment* berbasis KPS pada praktikum biologi dengan menggunakan model pengembangan Plomp yang terbagi dalam 5

fase, yaitu : (1) fase investigasi awal, (2) fase desain, (3) fase realisasi/konstruksi, (4) fase tes, evaluasi, dan revisi, dan (5) fase implementasi.⁶⁴

Tahap pengembangan bertujuan untuk menghasilkan perangkat pembelajaran yang telah direvisi berdasarkan masukan dari para ahli dan data yang diperoleh dari uji coba lapangan.⁶⁵

Tahap yang dilakukan dimulai dari fase investigasi awal sampai akhir yang bertujuan untuk mengetahui dan menetapkan masalah dasar yang dihadapi dalam proses pembelajaran dan penilaian peserta didik. Selanjutnya melakukan analisis kondisi awal yang bertujuan untuk mengidentifikasi masalah-masalah yang sering dihadapi oleh guru dan peserta didik dan perlu mendapatkan perhatian yang sangat serius, analisis peserta didik untuk mengetahui tingkat pengetahuan dan keterampilan yang dimiliki oleh peserta didik, analisis materi bertujuan untuk merinci dan menyusun materi-materi praktikum yang akan dipelajari peserta didik dan analisis penilaian bertujuan untuk mengidentifikasi masalah yang dihadapi oleh guru dalam melakukan suatu penilaian terhadap peserta didik. Fase desain (perancangan) merupakan suatu tindakan pemecahan masalah dimana sesuai dengan hasil analisis permasalahan awal maka di hasilkan suatu produk pengembangan perangkat *assessment* berbasis KPS pada praktikum biologi. Fase realisasi/konstruksi adalah fase di mana hasil rancangan (prototipe 1) akan divalidasi sampai valid, setelah dinyatakan valid oleh validator maka produk tersebut siap di uji cobakan. Fase terakhir adalah fase tes, evaluasi dan revisi perangkat *assessment* berbasis KPS,

⁶⁴Hobri, *Metode Penelitian Pengembangan (Development Research) (Aplikasi Pada Penelitian Pendidikan Matematika)* (Jember : Universitas Jember, 2009), h. 24.

⁶⁵Raifi Wulandari, Sunardi, dan Arika Indah K, “*Pengembangan Perangkat Pembelajaran Berbasis Pembelajaran Matematika Realistik Pokok Bahasan Kubus dan Balok Vol. 3, No. 1*”, (2014), h. 133. <http://jurnal.unej.ac.id/index.php/pancaran/article/download/730/548/> (27 Agustus 2017).

melalui serangkaian proses sampai dihasilkan perangkat *assessment* berbasis KPS yang valid, reliabel dan praktis.

Penilaian (*assessment*) di dalam kelas biasanya mengacu pada bagaimana seseorang guru mengumpulkan informasi dan mensintesis informasi yang dapat diamati mengenai peserta didiknya.⁶⁶ Asesmen otentik sangat dianjurkan dalam implementasi kurikulum kompetensi, karena peniliannya dapat mencakup tiga aspek pembelajaran yakni kognitif, afektif dan psikomotrik.⁶⁷

Perangkat *assessment* berbasis keterampilan proses sains tentunya memiliki perbedaan dari perangkat penilaian yang telah ada atau dilakukan selama ini, karena *assessment* menekankan proses pembelajaran, maka data yang dikumpulkan harus diperoleh dari kegiatan nyata yang dikerjakan siswa pada saat melakukan proses pembelajaran. Guru yang ingin mengetahui perkembangan belajar fisika bagi para siswanya harus mengumpulkan data dari kegiatan nyata di kehidupan sehari-harinya yang berkaitan dengan fisika, tidak hanya saat siswa mengerjakan tes fisika saja. Pengumpulan data demikian merupakan data autentik⁶⁸

Assessment yang benar adalah *assessment* yang dapat mengukur dari segala aspek, untuk itu pengembangan perangkat *assessment* perlu dilakukan sehingga perangkat *assessment* dapat dibuat dan disesuaikan dengan kondisi lapangan.⁶⁹

⁶⁶Titi Laily Hajiriah, "Korelasi Hasil Belajar Siswa Melalui Pengembangan Perangkat Penilaian Peer Review dan Self Assessment Pada Penerapan Model Cooperative Tipe Numbered Head Together, *Jurnal Ilmiah Pendidikan Biologi Vol. 2 No. 2*", (2013), h. 228 (29 Agustus 2017)

⁶⁷I Made Suarta, dkk. "Model Authentic Self Assessment Dalam Pengembangan Employability Skills Mahasiswa Pendidikan Tinggi Vokasi, *Jurnal Penelitian dan Evaluasi Pendidikan Vol. 19 No. 1*" (2015), h. 47 <http://journal.uny.ac.id/index.php/ipep> (29 Agustus 2017)

⁶⁸Trianto, *Mendesain Model Pembelajaran Inovatif-Progratif Konsep, Landasan, dan Implementasinya Pada Kurikulum Tingkat Satuan Pendidikan (KTSP)*, h. 119.

⁶⁹Haksani, "pengembangan Perangkat Assessment berbasis Keterampilan Generik Sains pada Mata Kuliah Praktikum Kimia Dasar Lanju, *Jurusan Kimia FMIPA Universitas Negeri Makassar Vol. 14 No. 1*", (2013) h. 28 (29 Agustus 2017)

Hasil belajar atau kompetensi siswa didefinisikan sebagai produk, keterampilan dan sikap yang tercermin dalam perilaku sehari-hari. Produk mencakup serangkaian fakta, konsep, teori, hukum, prinsip serta prosedur. Keterampilan terdiri dari keterampilan berpikir, keterampilan menggunakan alat (psikomotor), keterampilan social, keterampilan proses (melakukan penelitian) dan keterampilan hidup (*life skill*).⁷⁰

Pendekatan keterampilan proses ini dipandang sebagai pendekatan yang oleh banyak pakar paling sesuai dengan pelaksanaan pembelajaran di sekolah dalam rangka menghadapi pertumbuhan dan perkembangan ilmu pengetahuan dan teknologi yang semakin cepat dewasa ini.⁷¹

Menurut kurikulum 2013 pembelajaran sains di SMA dirancang dengan tujuan pencapaian kompetensi lulusan dengan meningkatkan dan menyeimbangkan *soft skills* dan *hard skill* yang meliputi aspek kompetensi sikap, keterampilan dan pengetahuan.⁷²

Pendekatan Keterampilan Proses Sains seperti SAPA (*Science A Process Approach*) merupakan pendekatan pembelajaran yang berorientasi kepada proses IPA. Namun dalam tujuan dan pelaksanaannya terdapat perbedaan. SAPA tidak mementingkan konsep, selain itu SAPA menuntut pengembangan pendekatan proses secara utuh yaitu metode ilmiah dalam setiap pelaksanaannya, sedangkan jenis-jenis

⁷⁰Sundari, "Model Pengembangan Asesmen Kinerja (*Performance Assessment*) Mata Pelajaran IPA Berbasis Nilai Karakter Di SMP Kota Ternate Maluku Utara, *Jurnal Edubio Tropika* Vol. 2 No. 1", (2014), h. 169 (29 Agustus 2017)

⁷¹Hikmawati, "Penggunaan Pendekatan Keterampilan Proses Dalam Meningkatkan Hasil Belajar Pesawat Sederhana Siswa Di Kelas V SDN 51 Lambari, *Publikasi* Vol. 11 No. 1" (2012) h. 46 (29 Agustus 2017)

⁷²Triana Asih, "Pengembangan Model Panduan Pembelajaran Keterampilan Proses Sains Biologi SMA/MA, *Bioedukasi Junal Pendidikan Biologi Universitas Muhammadiyah Metro* Vol. 6 No. 1", (2015) h. 30 (29 Agustus 2017)

keterampilan proses dalam pendekatan KPS dapat dikembangkan secara terpisah, tergantung metode yang digunakan. Umpamanya dalam metode demonstrasi dapat dikembangkan keterampilan proses tertentu (observasi, interpretasi, komunikasi dan aplikasi konsep).⁷³

keterampilan-keterampilan proses yang dimiliki, yang nantinya akan bermuara pada terciptanya konsep jangka panjang pada memori peserta didik. Peserta didik dengan kinerja ilmiah yang tinggi, tentu akan mampu membentuk pengetahuannya sendiri.⁷⁴

Sains atau IPA berdasarkan hakekatnya tidak hanya menyangkut isi atau kontennya saja tetapi proses jauh lebih penting, kegiatan praktikum merupakan bagian dari proses pembelajaran yang bertujuan agar siswa mendapatkan kesempatan untuk menguji dan melaksanakan dalam keadaan nyata apa yang diperoleh dalam teori, pada awalnya praktikum dimaksudkan untuk meningkatkan keahlian peserta didik dalam pengamatan dan meningkatkan keterampilan serta sebagai sarana berlatih dalam menggunakan peralatan.⁷⁵

Dari teori diatas dapat dikatakan bahwa perangkat *assessment* dengan keterampilan proses sains merupakan dua hal yang saling mendukung dimana *assessment* menekankan pada penilaian secara langsung (autentik) yang bersifat nyata sesuai dengan apa yang dimiliki oleh peserta didik sedangkan keterampilan proses

⁷³Nuryani R, *Strategi Belajar Mengajar Biologi*, h. 78.

⁷⁴K. Dewi, I. W. Sadia, dan N. P. Ristiati, "Pengembangan Perangkat Pembelajaran IPA Terpadu Dengan Setting Inkuiri Terbimbing Untuk Meningkatkan Pemahaman Konsep Dan Kinerja Ilmiah Siswa Vol.3, (2013), h. 2. http://pasca.undiksha.ac.id/e-journal/index.php/jurnal_ipaarticle/view (29 Agustus 2017)

⁷⁵St. Rahmadani, Jamaluddin dan Lalu Zulkifli, "Pengembangan petunjuk praktikum biologi dan instrument penilaian kinerja praktikum berbasis model pembelajaran kooperatif dan efektivitasnya terhadap kemampuan berpikir kritis siswa SMA/MA kelas XI, Program Studi Magister Pendidikan IPA Universitas Mataram, E-Jurnal Penelitian Pendidikan IPA Vol. 1 No. 2", (2015), h. 2, <http://jurnal.unram.ac.id/index.php/ipp-ipa> (29 Agustus 2017)

sains adalah suatu metode yang memberikan pengalaman langsung kepada peserta didik dalam rangka meningkatkan pengetahuan dan keterampilannya seperti mengamati, menafsirkan, meramalkan, mengajukan pertanyaan, merumuskan hipotesis, merencanakan percobaan, menggunakan alat dan bahan, menerapkan konsep dan berkomunikasi.

b. Kualitas perangkat *assessment* berbasis KPS yang dikembangkan

1) Analisis data kesahihan (Validitas)

Sebelum kegiatan validasi model dan perangkat pembelajaran dilakukan, terlebih dahulu dikembangkan instrumen. Jenis instrumen yang digunakan dalam fase ini adalah lembar validasi. Sebelum digunakan terlebih dahulu divalidasi oleh para pakar untuk menguji layak atau tidak layaknya instrumen-instrumen tersebut digunakan untuk mengukur aspek-aspek yang ditetapkan ditinjau dari kejelasan tujuan pengukuran yang dirumuskan, kesesuaian butir-butir pertanyaan untuk setiap aspek, penggunaan bahasa, dan kejelasan petunjuk penggunaan instrumen.⁷⁶

Kriteria menyatakan model dan perangkat pembelajaran memiliki derajat validitas yang baik, jika minimal tingkat validitas yang dicapai adalah tingkat valid. Jika tingkat pencapaian validitas di bawah valid, maka perlu dilakukan revisi berdasarkan masukan (koreksi) para validator. Selanjutnya dilakukan kembali validasi. Demikian seterusnya sampai diperoleh model dan perangkat pembelajaran yang ideal dari ukuran validitas konstruk dan isinya.⁷⁷

Secara umum penilaian terhadap perangkat *assessment* berbasis KPS pada praktikum biologi dari hasil perhitungan koefisien validasi isi menunjukkan bahwa

⁷⁶Hobri, *Metode Penelitian Pengembangan (Development Research) (Aplikasi Pada Penelitian Pendidikan Matematika)* (Jember : Universitas Jember, 2009), h. 33.

⁷⁷Hobri, *Metode Penelitian Pengembangan (Development Research) (Aplikasi Pada Penelitian Pendidikan Matematika)* (Jember : Universitas Jember, 2009), h. 78.

para ahli memberikan penilaian 3 untuk aspek yang dianggap cukup relevan dan penilaian 4 untuk aspek yang dianggap sangat relevan. Setelah melakukan perhitungan maka diperoleh nilai koefisien validasi isi adalah $1.00 > 0.075$, sehingga dapat disimpulkan bahwa perangkat yang dikembangkan dinyatakan valid.

2) Analisis data keandalan (Reliabilitas)

Reliabilitas berasal dari kata *reliability* berarti sejauh mana hasil suatu pengukuran dapat dipercaya, konsep reliabilitas dalam arti reliabilitas alat ukur berkaitan erat dengan masalah kekeliruan pengukuran, kekeliruan pengukuran sendiri menunjukkan sejauh mana inkonsistensi hasil pengukuran terjadi apabila dilakukan pengukurab ulangterhadap kelompok subyek yang sama.⁷⁸ Kualitas instrumen diperoleh dari hasil review pakar dan uji butir soal serta uji reliabilitas.⁷⁹

Reliabilitas merupakan suatu kekonsistenan item yang satu dengan yang lainnya. Reliabilitas diperoleh dari nilai akhir (NA) peserta didik dari setiap indikator-indikator yang ada di dalam perangkat *assessment* berbasis KPS. Analisis reliabilitas yang digunakan adalah reliabilitas secara empiris dengan menggunakan uji keandalan koefisien *Alpha Cronbach's* terhadap data yang diperoleh dari hasil uji coba terbatas dengan menggunakan *software* SPSS 20. Semakin tinggi koefisien korelasi setiap item yang diperoleh maka semakin tinggi tingkat keandalan intrumen tersebut.⁸⁰

⁷⁸Usman, Herman dan A. Momang Yusuf, "Pengembangan Perangkat Penilaian Kerja Praktikum Fisika Pada Peserta Didik SMP UNISMUH Makassar, *Jurnal Sains dan Pendidikan Fisika, Jilid 10, No. 3*" (2014), h. 275. (29 Agustus 2017)

⁷⁹Linda Noviyanti, Dyah Rini Indriyanti dan Sri Ngabekti, "Pengembangan Instrumen Self dan Peer Assessment berbasis literasi Sains di Tingkat SMA, program Pascasarjana Universitas Negeri Semarang Vol. 43 No. 1", (2014) h. 34 <http://jurnal.unnes.ac.id/nju/index.php/LIK> (29 Agustus 2017)

⁸⁰Kasmiah Kasim, "Pengembangan Perangkat Assessment berbasis Keterampilan Proses Sains Pada Praktikum Kimia SMA Kelas XI", Tesis, h. 52.

Berdasarkan hasil analisis yang dilakukan dengan menggunakan SPSS 20 dari uji coba terbatas perangkat *assessment* berbasis KPS yang dikembangkan maka diperoleh hasil analisis untuk pengujian *Alpha Cronbach's* yaitu perangkat *assessment* berbasis KPS pra-praktikum diperoleh nilai sebesar 0,560 yaitu kisaran $0,40 < a \leq 0,60$ dan dinyatakan reliabel pada kriteria reliabilitas sedang, perangkat *assessment* berbasis KPS proses praktikum diperoleh nilai sebesar 0,145 yaitu kisaran $0,00 < a \leq 0,20$ dan dinyatakan reliabel pada kriteria reliabilitas sangat rendah dan perangkat *assessment* berbasis KPS laporan praktikum diperoleh nilai sebesar 0,795 yaitu kisaran $0,60 < a \leq 0,80$ dan dinyatakan reliabel pada kriteria reliabilitas tinggi. Berdasarkan hasil diatas dapat disimpulkan bahwa perangkat yang dikembangkan dapat dinyatakan reliabel.

3) Analisis data kepraktisan

Menurut Natalia Rosalina Rawa mengatakan bahwa uji kepraktisan yang dilakukan dengan empat langkah, yaitu (1) melakukan rekapitulasi data penilaian kepraktisan yang meliputi: nilai yang diberikan responden dan observer, (2) menghitung rata-rata nilai hasil dari semua penilaian yang diberikan responden dan observer untuk setiap indikator, (3) menghitung nilai rata-rata kepraktisan (P) yaitu nilai rerata total dari rerata nilai untuk semua aspek, dan (4) menghitung total keseluruhan nilai rata-rata kepraktisan⁸¹

Kepraktisan diukur dari tingkat kemudahan dalam penggunaan perangkat penilaian yang dikembangkan. Keterlaksanaan perangkat penilaian secara umum dari minimal dua orang pengamat (observer). Kriteria yang ditetapkan untuk menentukan

⁸¹Natalia Rosalina Rawa. "Pengembangan Perangkat Pembelajaran Berbasis Model Learning Cycle-7E pada Materi Trigonometri untuk Meningkatkan Kemampuan Koneksi Matematis Siswa, Vol 1 No 6", (2016) h. 1048, <http://download.Portalgaruda.org/article.php?article=461309&val=9626&title> (29 Agustus 2017).

bahwa pengamat memiliki respon positif terhadap perangkat asesmen jika 50% dari mereka memberi respon positif terhadap minimal 70% jumlah aspek yang ditanyakan.⁸²

Berdasarkan hasil perhitungan diperoleh rata-rata respon guru terhadap perangkat *assessment* berbasis KPS yang dikembangkan secara keseluruhan diperoleh nilai persentase sebesar 80.88%. Sehingga dapat disimpulkan bahwa perangkat *assessment* berbasis KPS yang dikembangkan dinyatakan praktis.

2. Kelebihan perangkat *assessment* berbasis KPS yang dikembangkan

Selama pelaksanaan uji coba terbatas terhadap pengembangan perangkat *assessment* berbasis KPS ditemukan kesesuaian antara teori dengan kenyataan yang ada di dalam proses praktikum. KPS dapat terukur secara menyeluruh sebab peserta didik dapat memenuhi segala aspek pengamatan yang dinilai baik pada *assessment* pra-praktikum, proses praktikum maupun laporan praktikum sehingga di dalam suatu pelaksanaan kegiatan praktikum peserta didik mampu menunjukkan kemampuan kompetensinya secara maksimal baik proses maupun produknya dan peserta didik juga mampu menunjukkan sikap yang baik selama praktikum berlangsung. Hal ini sejalan dengan pendapat Kunandar menyatakan bahwa kelebihan dari penilaian kompetensi keterampilan adalah dapat memberikan informasi tentang keterampilan peserta didik secara langsung yang bisa diamati oleh guru, memotivasi peserta didik untuk menunjukkan kompetensinya secara maksimal dan sebagai pembuktian secara aplikatif terhadap apa yang telah dipelajari oleh peserta didik.⁸³

⁸²Ahmad Ali, "Pengembangan Perangkat *Assessment* berbasis Keterampilan Proses Sains Pada Praktikum Anatomi Fisiologi Manusia", *Tesis*, h. 71-72.

⁸³Kunandar, *Penilaian Autentik (penilaian Hasil Belajar Peserta Didik Berdasarkan Kurikulum 2013) Suatu Pendekatan Praktis Disertai Dengan Contoh (Edisi Revisi)*, h. 262.

Selain itu, dalam kegiatan praktikum peserta didik lebih terlihat aktif terlibat di dalam proses praktikum karena sebelumnya terlebih dahulu disampaikan kepada peserta didik mengenai aspek-aspek pengamatan yang akan dinilai baik pra-praktikum (sebelum praktikum), proses praktikum dan pembuatan serta penulisan laporan yang baik dan benar.

3. Keterbatasan perangkat *assessment* berbasis KPS yang dikembangkan

Pelaksanaan praktikum di sekolah tentunya memiliki banyak kendala mulai keterbatasan alat dan bahan yang akan digunakan sampai sedikitnya waktu yang digunakan dalam setiap mata pelajaran, khususnya dalam mata pelajaran biologi dalam melakukan praktikum di laboratorium harus memiliki waktu yang cukup agar dalam menjalankan suatu percobaan dapat dilakukan secara maksimal oleh peserta didik. Hal ini tentunya berdampak pada keterampilan proses sains peserta didik yang dimana tidak menjalankan secara keseluruhan proses praktikum sehingga guru atau pengawas tidak menilai keterampilan proses sains peserta didik secara maksimal.

BAB V

PENUTUP

A. Kesimpulan

Berdasarkan hasil penelitian yang diperoleh dapat merujuk pada rumusan masalah yang telah dikemukakan sebelumnya sehingga dapat disimpulkan bahwa:

1. Pengembangan perangkat *assessment* berbasis KPS pada praktikum biologi kelas XI yang diperoleh dengan mengacu pada pengembangan model *plomp*. Pada fase investigasi awal diperoleh melalui wawancara bebas kepada guru dan peserta didik, menganalisis materi dan menganalisis penilaian yang diterapkan di sekolah. Selanjutnya fase desain dengan membuat rancangan instrumen perangkat *assessment* berbasis KPS pra-praktikum, proses praktikum dan laporan praktikum. Fase realisasi/konstruksi merupakan fase tahap selanjutnya dari fase desain dimana dilakukan validasi isi terhadap ketiga perangkat *assessment* berbasis KPS kepada para ahli (validator) dan memenuhi kriteria layak digunakan. Kemudian fase tes, evaluasi dan revisi yaitu setelah diperoleh perangkat *assessment* yang telah divalidasi dan memenuhi kriteria layak kemudian melanjutkan ke tahap uji coba terbatas.
2. Perangkat *assessment* berbasis keterampilan proses sains pada praktikum biologi yang dikembangkan, berdasarkan dari validasi ahli dan uji coba terbatas menunjukkan bahwa perangkat *assessment* yang dihasilkan tersebut layak dan memenuhi kriteria valid, reliabel dan praktis.

B. Saran

Berdasarkan hasil penelitian diperoleh dengan melalui beberapa tahapan sehingga dapat dikemukakan beberapa saran diantaranya:

1. Pada pengembangan perangkat *assessment* berbasis KPS belum sampai ke tahap implementasi dan hanya sampai kepada tahap uji coba terbatas pada satu kelas, hal ini dikarenakan waktu yang kurang dan situasi serta kondisi yang tidak mendukung. Sehingga hanya hasil uji coba terbatas yang dijadikan sebagai dasar pertimbangan. Oleh karena itu, untuk memperoleh hasil yang maksimal maka disarankan kepada peneliti selanjutnya sampai ke tahap implementasi yaitu dengan melakukan uji coba terbatas pada skala yang lebih luas.
2. Bagi peneliti selanjutnya, diharapkan dapat mengembangkan perangkat *assessment* yang lain seperti pengembangan *assessment* pembelajaran sesuai dengan materi pelajaran serta menggunakan alat ukur yang berbeda sesuai dengan kemampuan dan bakat yang dimiliki peserta didik.

DAFTAR PUSTAKA

- Ahmad, Ali. *“Pengembangan Perangkat Assessment berbasis Keterampilan Proses Sains Pada Praktikum Anatomi Fisiologi Manusia”*, Tesis. Makassar : Program Pascasarjana Universitas Negeri Makassar, 2015.
- Aqib Zaenal dan sujak, *Panduan dan Aplikasi Pendidikan Karakter untuk SD/MI, SMP/MTs, SMA/MA, SMK/MAK* Bandung : Yrama Widya, 2011.
- Arikunto. Suharsimi, *Dasar-Dasar Evaluasi Pendidikan (Edisi Revisi)* Jakarta : PT Bumi Aksara, 2010.
- Arikunto. Suharsimi, *Dasar-Dasar Evaluasi Pendidikan (Edisi Revisi)* Jakarta : PT Bumi Aksara, 2009.
- Brian E. Myers, Shannon G. Washburn and James E. Dyer, *“Assessing Agriculture Teachers’ Capacity For teaching Science Integrated Process Skill, University Of Florida, Journal of Southern Agricultural Education research Volume 54, Number 1”* (2004), h. 74-85. (6 Juni 2017)
- Catherine Anne S. Balanay and Elnor C. Roa, *“Assessment on Students’ Science Process Skills: A Student-Centred Approach, Mindanao State University at Naawan, School of Graduate Studiens 9023 Naawan and Lugait National Hing School, Lugait, Misamis Oriental, Philippines, International Journal Of biology Education Volume 3, Issue 1”* (2013), h. 24-44. www.ijobed.com (6 Juni 2017)
- Hakim, Lukmanul. *Perencanaan Pembelajaran*. Bandung : CV Wacana Prima, 2007.
- Haksani, *“pengembangan Perangkat Assessment berbasis Keterampilan Generik Sains pada Mata Kuliah Praktikum Kimia Dasar Lanju, Jurusan Kimia FMIPA Universitas Negeri Makassar Vol. 14 No. 1”*, (2013) h. 28 (29 Agustus 2017)
- Hardin, *“Pengembangan Perangkat Penilaian pada Pelaksanaan Praktikum Kimia Organik Berbasis Keterampilan Proses Sains”*, Tesis. Makassar : Program Pascasarjana Universitas Negeri Makassar, 2014.
- Hikmawati, *“Penggunaan Pendekatan Keterampilan Proses Dalam Meningkatkan Hasil Belajar Pesawat Sederhana Siswa Di Kelas V SDN 51 Lambari, Publikasi Vol. 11 No. 1”* (2012) h. 46 (29 Agustus 2017)

- Hobri, *Metode Penelitian Pengembangan (Development Research) (Aplikasi Pada Penelitian Pendidikan Matematika)*. Jember : Universitas Jember, 2009.
- I Made Suarta, dkk. “*Model Authentic Self Assessment Dalam Pengembangan Employability Skills Mahasiswa Pendidikan Tinggi Vokasi, Jurnal Penelitian dan Evaluasi Pendidikan Vol. 19 No. 1*” (2015), h. 47 <http://journal.uny.ac.id/index.php/ipep> (29 Agustus 2017)
- K. Dewi, I. W. Sadia, dan N. P. Ristiati, “*Pengembangan Perangkat Pembelajaran IPA Terpadu Dengan Setting Inkuiri Terbimbing Untuk Meningkatkan Pemahaman Konsep Dan Kinerja Ilmiah Siswa Vol.3*, (2013), h. 2. http://pasca.undiksha.ac.id/e-journal/index.php/jurnal_ipaarticle/view (29 Agustus 2017)
- Kasim, Kasmiah. “*Pengembangan Perangkat Assessment berbasis Keterampilan Proses Sains Pada Praktikum Kimia SMA Kelas XI*”, Tesis. Makassar : Program Pascasarjana Universitas Negeri Makassar, 2015.
- Kementrian Agama RI. *Al-Qur'an dan Tafsirnya Jilid 7*. Jakarta : Kementrian Agama RI, 2010.
- Kunandar, *Penilaian Autentik (penilaian Hasil Belajar Peserta Didik Berdasarkan Kurikulum 2013) Suatu Pendekatan Praktis Disertai Dengan Contoh (Edisi Revisi)*. Jakarta : PT Rajagrafindo Persada, 2014.
- Lestari, Endang Sri dan Idun Kistinnah. *Biologi Makhluk hidup dengan lingkungannya SMA/MA Untuk Kelas XI*, Jakarta : Pusat Perbukuan Departemen Pendidikan Nasional, 2009.
- Linda Noviyanti, Dyah Rini Indriyanti dan Sri Ngabekti, “*Pengembangan Instrumen Self dan Peer Assessment berbasis literasi Sains di Tingkat SMA, program Pascasarjana Universitas Negeri Semarang Vol. 43 No. 1*”, (2014) h. 34 <http://jurnal.unnes.ac.id/nju/index.php/LIK> (29 Agustus 2017)
- Mulyasa, E. *Kurikulum Berbasis Kompetensi Konsep, Karakteristik, dan Implementasi*. Bandung : PT Remaja Rosdakarya, 2004.
- Mustami, Khalifah. *Metodologi Penelitian Penelitian*. Yogyakarta: Aynat Publishing, 2015.
- Natalia Rosalina Rawa. “*Pengembangan Perangkat Pembelajaran Berbasis Model Learning Cycle-7E pada Materi Trigonometri untuk Meningkatkan*

- Kemampuan Koneksi Matematis Siswa*, Vol 1 No 6”, (2016) h. 1048, <http://download.Portalgaruda.org/article.php?article=461309&val=9626&title> (29 Agustus 2017).
- Nuryani R, *Strategi Belajar Mengajar Biologi*. Malang : Universitas Negeri Malang (UM Press), 2005.
- Pujianto, Sri. *Menjelajah Dunia Biologi 2 Untuk Kelas XI SMA dan MA*, Solo : PT Tiga Serangkai Pustaka Mandiri, 2008.
- Raifi Wulandari, Sunardi, dan Arika Indah K, “*Pengembangan Perangkat Pembelajaran Berbasis Pembelajaran Matematika Realistik Pokok Bahasan Kubus dan Balok Vol. 3, No. 1*”, (2014), h. 133. <http://jurnal.unej.ac.id/index.php/pancaran/article/download/730/548/> (27 Agustus 2017).
- Saefa Novitasari dan Lisdiana, “*Pengembangan Instrument Penilaian Ranah Afektif dan Psikomotorik Pada Mata Kuliah Praktikum Struktur Tubuh Hewan, Jurusan Pendidikan Biologi, FMIPA Universitas Semarang, Unnes Journal Of Biology Education Vol. 4 No. 1*” (2015), h. 97-103. <http://jurnal.unnes.ac.id/sju/index.php/ujbe> (6 Juni 2017)
- St. Rahmadani, Jamaluddin dan Lalu Zulkifli, “*Pengembangan petunjuk praktikum biologi dan instrument penilaian kinerja praktikum berbasis model pembelajaran kooperatif dan efektivitasnya terhadap kemampuan berpikir kritis siswa SMA/MA kelas XI, Program Studi Magister Pendidikan IPA Universitas Mataram, E-Jurnal Penelitian Pendidikan IPA Vol. 1 No. 2*”, (2015), h. 2, <http://jurnal.unram.ac.id/index.php/ipp-ipa> (29 Agustus 2017)
- Sugiyono, *Metode Penelitian Pendidikan (Pendekatan Kuantitatif, Kualitatif, dan R&D* Bandung : Alfabeta, 2014.
- Sukardi. *Evaluasi Pendidikan Prinsip dan Operasionalnya* Jakarta : Bumi Aksara, 2008.
- Sundari, “*Model Pengembangan Asesmen Kinerja (Performance Assessment) Mata Pelajaran IPA Berbasis Nilai Karakter Di SMP Kota Ternate Maluku Utara, Jurnal Edubio Tropika Vol. 2 No. 1*”, (2014), h. 169 (29 Agustus 2017)

- Titi Laily Hajiriah, “Korelasi Hasil Belajar Siswa Melalui Pengembangan Perangkat Penilaian Peer Review dan Self Assessment Pada Penerapan Model Cooperative Tipe Numbered Head Together, *Jurnal Ilmiah Pendidikan Biologi Vol. 2 No. 2*”, (2013), h. 228 (29 Agustus 2017)
- Triana Asih, “Pengembangan Model Panduan Pembelajaran Keterampilan Proses Sains Biologi SMA/MA, *Bioedukasi Jurnal Pendidikan Biologi Universitas Muhammadiyah Metro Vol. 6 No. 1*”, (2015) h. 30 (29 Agustus 2017)
- Trianto. *Mendesain Model Pembelajaran Inovatif-Progratif Konsep, Landasan, dan Implementasinya Pada Kurikulum Tingkat Satuan Pendidikan (KTSP)*. Jakarta : Kencana Prenada Media Group, 2009.
- Uno, Hamsah B. dan Satria Koni, *Assessment Pembelajaran*. Jakarta : PT Bumi Aksara, 2012.
- Usman, Herman dan A. Momang Yusuf, “Pengembangan Perangkat Penilaian Kerja Praktikum Fisika Pada Peserta Didik SMP UNISMUH Makassar, *Jurnal Sains dan Pendidikan Fisika, Jilid 10, No. 3*” (2014), h. 274-284. (6 Juni 2017)
- Usman, Muh. User. *Menjadi Guru Profesional (Edisi Kedua)*. Bandung : PT Remaja Rosdakarya, 2001.



RIWAYAT HIDUP

Wawan Setiawan dilahirkan di Pannara Kab. Jeneponto pada tanggal 27 Agustus 1995. Anak pertama dari dua bersaudara hasil buah kasih dari pasangan Makking dan Nia Dg Ngai. Pendidikan Formal dimulai dari Sekolah Dasar di SD Inpres No 411 Agang je'ne dan lulus pada tahun 2007. Pada tahun yang sama, penulis melanjutkan pendidikan di Sekolah Madrasah Tsanawiyah (MTs) An-Nariyah Kab. jeneponto dan lulus pada tahun 2010, dan pada tahun yang sama pula penulis melanjutkan pendidikan di Sekolah Madrasah Aliyah (MA) Negeri binamu kab. jeneponto dan lulus pada tahun 2013. Kemudian penulis melanjutkan pendidikan di Universitas Islam Negeri (UIN) Alauddin Makassar ke jenjang S1 pada Jurusan Pendidikan Biologi Fakultas Tarbiyah dan Keguruan, sampai saat biografi ini ditulis.



LAMPIRAN

UNIVERSITAS ISLAM NEGERI
ALAUDDIN
M A K A S S A R

Lampiran 1.1 Lembar Wawancara dan Perangkat Penilaian Sebelum Dikembangkan

A. GURU BIOLOGI

Guru 1 : Abdul Muhaimin, S. Pd. (Guru MIA XI. 1 dan 2)

Guru 2 : Drs. Supardi (Guru MIA XI. 2 dan 3)

1. Bagaimana sistem penilaian yang diterapkan pada kegiatan praktikum?
 Guru 1 : sistem penilaian yang diterapkan sesuai dengan sistem penilaian dibuat oleh guru masing-masing sesuai dengan RPP.
 Guru 2 : menggunakan penilaian secara menyeluruh
2. Apakah Bapak sering mengamati aktivitas yang dilakukan oleh peserta didik selama praktikum berlangsung. Menurut tanggapan Bapak seperti apa?
 Guru 1 & 2: Iya sesuai dengan instrumen yang ada
3. Apakah peserta didik terkadang mempertanyakan terhadap hasil yang diperoleh dalam praktikum?
 Guru 1 & 2 : tidak pernah.
4. Dalam praktikum, secara umum penilaian apa saja yang diukur pada saat praktikum?
 Guru 1& 2 : biasanya saya menilai antara lain: sikap peserta didik dalam menjalankan praktikum, dan segala kegiatan peserta didik selama praktikum serta pengetahuannya dalam bentuk laporan yang dikumpulkan setelah praktikum.
5. Menurut Bapak apakah teknik penilaian yang selama ini diterapkan di sekolah sudah layak atau belum?
 Guru 1 : menurut saya sudah bagus karena sudah mencakup seluruh aspek afektif, kognitif dan psikomotorik setiap peserta didik.
 Guru 2: iya sudah layak karena sistem penilaiannya sesuai dengan kemampuan peserta didik.

B. PESERTA DIDIK

1. Bagaimanakah pendapat saudara (i) tentang sistem penilaian praktikum yang selama ini diterapkan di sekolah?
 Peserta didik I, 2 & 3 : tidak tahu, karena kami tidak merasa dinilai pada saat praktikum.
2. Apakah anda pernah mengeluh atau merasa tidak puas dengan hasil penilaian praktikum yang diberikan oleh guru?

Lampiran 1.2 Panduan Praktikum

PANDUAN PRAKTIKUM **BIOLOGI**



UNTUK KELAS **XI**

MAN BINAMU JENEPONTO

MAKASSAR

Nama	:
Kelas/Kelompok	:
NIS	:



A. Tujuan Percobaan

Untuk mengetahui zat-zat yang terkandung dalam berbagai bahan makanan.

B. Teori

Makanan dikatakan bergizi jika mengandung zat-zat makanan/nutrizi yang diperlukan oleh tubuh dalam jumlah yang cukup. Setidaknya ada enam macam zat makanan yang diperlukan oleh tubuh, yaitu karbohidrat, lemak, protein, vitamin, mineral, dan air. Karbohidrat, lemak, protein, dan vitamin merupakan senyawa organik. Karena semua mengandung elemen karbohidrat (C), hydrogen (H), dan oksigen (O). Adapun mineral dan air merupakan senyawa anorganik. Zat-zat tersebut harus selalu tersedia di dalam bahan makanan yang kita makan. Karbohidrat merupakan suatu senyawa kimia dengan rumus dasar $(CH_2O)_n$. Molekul karbohidrat ada yang berukuran kecil dan ada pula yang berukuran sangat besar. Macam karbohidrat sangat banyak. Berdasarkan jumlah rantai penyusunnya, karbohidrat dapat dibedakan menjadi monosakarida, disakarida, dan polisakarida. Lemak merupakan suatu senyawa yang tidak dapat larut dalam air. Berdasarkan komponen penyusunnya, lemak dapat dibedakan menjadi bermacam-macam antara lain trigliserida (lemak sederhana), fosfolipid, lipoprotein, dan steroid. Senyawa lemak yang paling sederhana adalah trigliserida atau triasilgliserol. Sesuai dengan namanya, lemak ini tersusun atas satu molekul gliserol dan tiga rantai asam lemak. Berdasarkan ada tidaknya ikatan rangkap pada rantai karbon asam lemaknya, lemak dapat

dibedakan menjadi lemak jenuh dan lemak tak jenuh. Lemak jenuh tidak memiliki ikatan rangkap pada rantai karbon asam lemaknya, sedangkan lemak tak jenuh memiliki ikatan rangkap pada rantai karbon asam lemaknya. Protein merupakan polimer yang tersusun atas monomer yang berupa asam amino. Ada 20 jenis asam amino penyusun protein tubuh manusia. Keduapuluh asam amino tersebut dapat dikelompokkan menjadi asam amino esensial dan asam amino nonesensial. Asam amino esensial merupakan asam amino yang tidak dapat dibuat didalam tubuh manusia. Adapun asam amino nonesensial merupakan asam amino yang dapat dibuat didalam tubuh manusia sehingga kebutuhan asam amino ini tidak harus didatangkan dari luar tubuh dalam bentuk makanan.

C. Alat dan Bahan

Alat

- Tabung reaksi
- Rak tabung reaksi
- Penjepit tabung reaksi
- Gelas kimia
- Gelas ukur
- Pipet tetes
- Pembakar spiritus (Bunsen)
- Mortar
- pisau

Bahan

- Larutan lugol
- Larutan fehling A dan B atau benedict
- Larutan biuret (CuSO_4 1 % dan NaOH 10 %)
- Kertas buram
- Air
- Berbagai jenis bahan makanan (putih telur rebus, roti, pisang, tahu, minyak goreng dan daging)

D. Prosedur Kerja

I. Membuat larutan makanan

1. Potonglah kecil-kecil bahan makanan yang kering dan padat (putih telur rebus, roti, pisang, tahu dan daging) berbentuk dadu 5x5 cm.

2. Tumbuklah sampel bahan makanan yang kering dan padat (putih telur rebus, roti, pisang, tahu dan daging) dengan menggunakan mortal sampai halus.
 3. Kemudian, berilah 20-25 tetes air dan aduk sehingga terbentuk semacam larutan.
 4. Masukkanlah setiap satu sampel larutan bahan makanan dengan menggunakan pipet tetes kedalam tiga tabung reaksi (A, B dan C) yang masing-masingnya setinggi 1 cm.
- II. Uji amilum
1. Masukkanlah 2 tetes larutan lugol ke dalam tabung reaksi A, kemudian dihomogen.
 2. Amatilah perubahan warna pada tabung reaksi A. (*larutan lugol berwarna biru tua terhadap reaksi amilum*).
 3. Catatlah hasil pengamatan.
- III. Uji glukosa
1. Masukkanlah 5 tetes larutan Fehling A dan 5 tetes Fehling B ke dalam tabung reaksi B, kemudian dihomogen.
 2. Panaskanlah tabung reaksi tersebut di atas api bunsen dengan menggunakan penjepit tabung reaksi, selama 1 menit.
 3. Amatilah perubahan warna pada tabung reaksi B. (*larutan fehling A dan B berwarna merah bata terhadap reaksi glukosa*).
 4. Catatlah hasil pengamatan.
- IV. Uji protein
1. Masukkanlah 2 tetes larutan biuret ke dalam tabung reaksi C, kemudian dihomogen.
 2. Amatilah perubahan warna pada tabung reaksi C. (*larutan biuret berwarna ungu terhadap reaksi protein*).
 3. Catatlah hasil pengamatan.
- V. Uji lemak
1. Berilah 3 tetes sampel larutan makanan pada kertas buram, biarkan hingga kering.
 2. Amatilah berkas tetesan sampel larutan makanan pada kertas buram. (*kertas buram menjadi transparan atau bernoda pada berkas tetesan terhadap reaksi lemak*).
 3. Catatlah hasil pengamatan.

E. Data hasil pengamatan

Jenis bahan makanan	Reaksi/ perubahan warna			Noda pada kertas	Hasil uji makanan			lemak
	Lugol	Fehling A dan B	Biuret		amilum	glukosa	protein	
Putih telur rebus								
Roti								
Pisang								
Tahu								
Minyak goreng								
daging								

Catatan

Reaksi/perubahan warna diisi berdasarkan warna hasil pengamatan dan hasil uji makanan diisi tanda (+) jika ada kandungan zat yang diuji dan tanda (-) jika tidak ada.



F. Analisis Data dan Kesimpulan



1. Tuliskan bahan makanan apa saja yang menjadi sumber karbohidrat?

.....
.....

2. Tuliskan bahan makanan apa saja yang menjadi sumber protein?

.....
.....

3. Jelaskan perbedaan antara monosakarida, disakarida dan polisakarida?

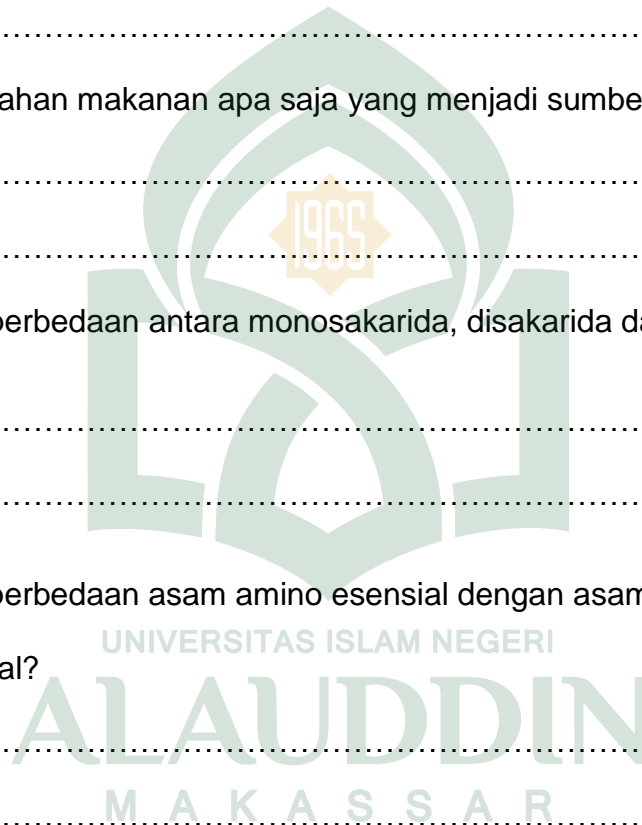
.....
.....

4. Jelaskan perbedaan asam amino esensial dengan asam amino nonesensial?

.....
.....

5. Mengapa ibu hamil dan balita dianjurkan mengkonsumsi protein yang lebih banyak? Jelaskan!

.....
.....



Lampiran 1.3 Perangkat Assessment Pra-Praktikum



LEMBAR ASSESSMENT PRA-PRAKTIKUM

PETUNJUK :

1. Waktu yang digunakan untuk praktikum selama 90 menit
2. Berilah skor pada kolom nilai peserta didik

Pengawas Praktikum :
 Judul Percobaan : Uji zat makanan
 Hari/Tanggal Praktikum :
 Kelas/Kelompok : XI MIA 1 /

Nama Peserta Didik : a. f.
 b. g.
 c. h.
 d. i.
 e. j.

No.	Aspek sikap	Kriteria	Nilai Peserta Didik										Keterangan
			a	b	c	d	e	f	g	h	i	j	
1	Disiplin	Kehadiran											
		Menjalankan aturan praktikum											
		Mengambil Alat dan bahan											
2	Tanggung Jawab	Mengambil alat dan bahan											
3	Perhatian	Sesama/antar kelompok											
		Kebersihan Lingkungan											
4	Santun	Berkomunikasi											
		Berpakaian											
Skor Perolehan													

$$\text{Nilai} = \frac{\text{Skor Perolehan}}{\text{Skor Maksimal}} \times 100$$

Keterangan :

4 = Sangat baik 3 = baik 2 = Kurang baik 1 = Tidak baik

Pedoman Assessment Pra-Praktikum

I. Disiplin

- A. Kehadiran
 - 1. Hadir setelah 1 jam praktikum berlangsung
 - 2. Hadir setelah 15 menit praktikum berlangsung
 - 3. Hadir pada saat praktikum berlangsung
 - 4. Hadir 15 menit sebelum praktikum berlangsung
- B. Menjalankan aturan praktikum
 - 1. Tidak menjalankan aturan praktikum
 - 2. Menjalankan beberapa aturan praktikum
 - 3. Menjalankan sebagian aturan praktikum
 - 4. Menjalankan semua aturan praktikum
- C. Mengambil Alat dan bahan
 - 1. Tidak mengambil alat dan bahan
 - 2. Mengambil hanya alat / hanya bahan
 - 3. Mengambil hanya beberapa alat dan bahan
 - 4. Mengambil alat dan bahan dengan lengkap

II. Tanggung Jawab

- A. Mengambil alat dan bahan
 - 1. Tidak mengambil alat dan bahan
 - 2. Mengambil alat dan bahan dan tidak mengisi bon alat
 - 3. Mengambil alat dan bahan dan mengisi bon alat dan bahan secara tidak lengkap
 - 4. Mengambil alat dan bahan dan mengisi bon alat dan bahan secara lengkap

III. Perhatian

- A. Bekerja sama
 - 1. Tidak bekerja sama dalam menjalankan prosedur praktikum.
 - 2. Kurang bekerja sama dalam menjalankan prosedur praktikum
 - 3. Cukup bekerja sama dalam menjalankan prosedur praktikum
 - 4. Bekerja sama dalam menjalankan prosedur praktikum
- B. Kebersihan Lingkungan
 - 1. Membuang sampah praktikum bukan pada tempatnya
 - 2. Membuang sampah praktikum pada tempatnya tidak sesuai dengan jenisnya
 - 3. Membuang sampah praktikum pada tempatnya sesuai dengan jenisnya
 - 4. Mengambil sampah praktikum yang berserakan dan membuang pada tempatnya sesuai dengan jenisnya

IV. Santun

A. Berkomunikasi

1. Tidak santun dalam berkomunikasi dengan teman sejawat dan guru/pengawas praktikum.
2. Kurang santun dalam berkomunikasi dengan teman sejawat dan guru/pengawas praktikum.
3. Cukup santun dalam berkomunikasi dengan teman sejawat dan guru/pengawas praktikum.
4. Sangat santun dalam berkomunikasi dengan teman sejawat dan guru/pengawas praktikum

B. Berpakaian

1. Berpakaian tidak sesuai aturan sekolah dan tidak memakai baju lab pada saat praktikum
2. Berpakaian tidak sesuai aturan sekolah dan memakai baju lab pada saat praktikum
3. Berpakaian sesuai aturan sekolah dan tidak memakai baju lab pada saat praktikum
4. Berpakaian sesuai aturan sekolah dan memakai baju lab pada saat praktikum

Lampiran 1.4 Perangkat Assessment Proses Praktikum



**LEMBAR ASSESSMENT KETERAMPILAN BERDASARKAN INDIKATOR
KPS**

PETUNJUK :

1. Waktu yang digunakan untuk praktikum selama 90 menit
2. Berilah skor pada kolom nilai peserta didik

Pengawas Praktikum :
Judul Percobaan : Uji zat makanan
Kelas/Kelompok : XI MIA 1 /

No	Aspek keterampilan	Nilai Peserta Didik										Indikator KPS
		a	b	c	d	e	f	g	h	i	j	
1	Pembuatan larutan makanan											mengamati, merencanakan percobaan dan menggunakan alat/bahan
2	Meletakkan bahan kedalam tabung reaksi											Mengamati, merencanakan percobaan dan menggunakan alat/bahan
3	Penggunaan pipet tetes											mengamati, merencanakan percobaan dan menggunakan alat/bahan
4	Menghomogenkan larutan											mengamati, merencanakan percobaan dan menggunakan alat/bahan
5	Memanaskan tabung reaksi											mengamati, merencanakan percobaan dan menggunakan alat/bahan
6	Penggunaan kertas buram											mengamati, merencanakan percobaan dan menggunakan alat/bahan
7	Mencatat hasil pengamatan											Mengamati, menafsirkan, merencanakan percobaan dan berkomunikasi
Skor Penilaian												

$$\text{Nilai} = \frac{\text{Skor Perolehan}}{\text{Skor Maksimal}} \times 100$$

Keterangan:

- 4 = jika empat kriteria yang terpenuhi
- 3 = jika hanya tiga kriteria yang terpenuhi
- 2 = jika hanya dua kriteria yang terpenuhi
- 1 = jika hanya satu kriteria yang terpenuhi

a-j = Nama Peserta didik

PEDOMAN PENILAIAN KETERAMPILAN BERBASIS KPS

Judul Percobaan : Uji zat makanan

Tujuan Percobaan : untuk mengetahui zat-zat yang terkandung dalam berbagai bahan makanan

1. Pembuatan larutan makanan
Indikator KPS: mengamati, merencanakan percobaan dan menggunakan alat/bahan
 - a. Sesuaikan bahan yang digunakan (jika bahan yang digunakan padat harus di potong kecil 5x5 cm)
 - b. Menghaluskan bahan dengan menggunakan mortal dan pastel
 - c. Bahan yang ditumbuk harus halus
 - d. Menambahkan 20-25 tetes air sampai bahan larut dalam air
2. Meletakkan bahan kedalam tabung reaksi
Indikator KPS: mengamati, merencanakan percobaan dan menggunakan alat/bahan
 - a. Menyiapkan tabung reaksi
 - b. Memasukkan bahan kedalam tabung reaksi dengan menggunakan pipet tetes
 - c. Memasukkan bahan kedalam tabung reaksi dengan hati-hati (jangan sampai tumpah) setinggi 1 cm.
 - d. Memindahkan tabung reaksi pada rak tabung
3. Penggunaan pipet tetes
Indikator KPS: mengamati, merencanakan percobaan dan menggunakan alat/bahan
 - a. Membersihkan pipet tetes terlebih dahulu sebelum digunakan dengan aquades
 - b. Memencet karet dan mengambil larutan dengan melepaskan pencetan karet.
 - c. Mengambil larutan sesuai dengan kebutuhan
 - d. Memasukkan larutan ke dalam tabung reaksi dengan hati-hati larutan yang telah diambil tidak boleh dikembalikan lagi.
4. Menghomogenkan larutan
Indikator KPS: mengamati, merencanakan percobaan dan menggunakan alat/bahan
 - a. Mengambil tabung reaksi yang berisi larutan
 - b. Mengocok dengan hati-hati tabung reaksi yang berisi larutan

- c. Mengetahui masing-masing warna larutan setelah bereaksi warna biru tua (mengandung amilum), warna merah bata (mengandung glukosa), warna ungu (mengandung protein)
 - d. Mencatat hasil perubahan warna setelah bereaksi
5. Memanaskan tabung reaksi
- Indikator KPS:* mengamati dan merencanakan percobaan
- a. Memanaskan tabung reaksi dengan Bunsen selama 1 menit
 - b. Menjepit tabung reaksi pada saat memanaskan
 - c. Mengamati perubahan warna pada tabung reaksi (warna merah bata mengandung glukosa)
 - d. Mencatat hasil perubahan warna setelah bereaksi
6. Penggunaan kertas buram
- Indikator KPS:* mengamati dan merencanakan percobaan
- a. Meneteskan kertas buram sebanyak 3 tetes
 - b. Membiarkan kertas buram hingga kering
 - c. Kertas buram yang bernoda setelah kering menandakan adanya kandungan lemak
 - d. Mencatat hasil kertas buram setelah bereaksi
7. Mencatat hasil pengamatan
- Indikator KPS:* mengamati, menafsirkan, merencanakan percobaan dan berkomunikasi
- a. Mengisi tabel hasil pengamatan yang tersedia dalam panduan praktikum
 - b. Menjawab pertanyaan yang terdapat dalam panduan praktikum
 - c. Memasukkan data hasil pengamatan sesuai dengan hasil kerja
 - d. Bekerjasama dengan semua anggota kelompok dalam mendiskusikan hasil pengamatan untuk membuat kesimpulan.

Keterangan:

- 4 = jika empat kriteria yang terpenuhi
- 3 = jika hanya tiga kriteria yang terpenuhi
- 2 = jika hanya dua kriteria yang terpenuhi
- 1 = jika hanya satu kriteria yang terpenuhi

RUBRIK DAN PENILAIAN ASPEK PENGETAHUAN

PETUNJUK:

- A. Setiap pengawas praktikum memeriksa laporan hasil percobaan dengan menggunakan rubrik penilaian yang telah disediakan
- B. Berilah nilai yang telah disediakan untuk masing-masing peserta didik sesuai dengan pengisian hasil pengamatan dalam panduan praktikum yang telah disusun.

Judul Percobaan : Uji zat makanan

Pengawas Praktikum :

Kelas/Kelompok :

Tes	No. soal	Kriteria	Skor	Nilai Peserta Didik										Indikator KPS
				a	b	c	d	e	f	g	h	i		
Pengetahuan Teori	1	a. Jawabannya benar disertai penjelasan sangat detail.	4											menafsirkan
	2	b. Jawaban benar tetapi menjelaskannya cukup detail	3											
	3	c. Jawaban kurang tepat dengan penjelasan yang kurang jelas	2											
	4	d. Jawaban tidak benar dan tidak ada penjelasan	1											
	5													

M A K A S S A R

$$\text{Nilai} = \frac{\text{Skor Perolehan}}{\text{Skor Maksimal}} \times 100$$

Keterangan:

a-j = nama peserta didik dalam setiap kelompok

KISI-KISI INDIKATOR KPS ASPEK PENGETAHUAN

Judul Percobaan : Uji zat makanan

Tujuan Percobaan : Untuk mengetahui zat-zat yang terkandung dalam berbagai bahan makanan

No.	Indikator yang akan dicapai	Indikator KPS	Uraian Soal
1	Peserta didik dapat menuliskan bahan makanan yang menjadi sumber karbohidrat	Mengamati dan menafsirkan	Tuliskan Bahan makanan apa saja yang menjadi sumber karbohidrat?
2	Peserta didik dapat menuliskan bahan makanan yang menjadi sumber protein	Mengamati dan menafsirkan	Tuliskan bahan makanan apa saja yang menjadi sumber protein?
3	Peserta didik dapat menjelaskan perbedaan monosakarida, disakarida dan polisakarida.	Menafsirkan	Jelaskan perbedaan antara monosakarida, disakarida dan polisakarida
4	Peserta didik dapat menjelaskan perbedaan asam amino esensial dengan asam amino nonesensial	Menafsirkan	Jelaskan perbedaan asam amino esensial dengan asam amino nonesensial
5	Peserta didik dapat menjelaskan alasan ibu hamil dan balita dianjurkan mengkonsumsi protein lebih banyak	Menafsirkan	Mengapa ibu hamil dan balita dianjurkan mengkonsumsi protein yang lebih banyak? Jelaskan!

ASPEK PENGETAHUAN BERBASIS KPS

Judul Percobaan : Uji zat makanan

Tujuan Percobaan : untuk mengetahui zat-zat yang terkandung dalam berbagai bahan makanan

A. Pengetahuan teori

1. Indikator : Peserta didik dapat menuliskan bahan makanan yang menjadi sumber karbohidrat

Indikator KPS : mengamati dan menafsirkan

Butir soal : Tuliskan Bahan makanan apa saja yang menjadi sumber karbohidrat?

Kunci jawaban : Sumber karbohidrat terutama berasal dari makanan pokok kita. Makanan pokok biasanya berupa biji-bijian atau umbi-umbian yang banyak mengandung amilum/pati, seperti beras, jagung, gandum, ubi kayu atau singkong, ketela rambat, dan kentang. Buah-buahan yang manis dan minuman manis juga merupakan sumber karbohidrat terutama sukrosa.

B. Pengetahuan teori

2. Indikator : Peserta didik dapat menuliskan bahan makanan yang menjadi sumber protein

Indikator KPS : mengamati dan menafsirkan

Butir soal : Tuliskan bahan makanan apa saja yang menjadi sumber protein

Kunci jawaban : sumber protein hewani, antara lain daging, telur, ikan, susu, kerang, dan kepiting. Sumber protein nabati, antara lain kacang tanah, kedelai, jagung, kelapa, tempe, dan tahu. Protein hewani biasanya memiliki kandungan asam amino esensial yang lebih lengkap dibandingkan protein nabati.

C. Pengetahuan teori

3. Indikator : Peserta didik dapat menjelaskan perbedaan monosakarida, disakarida dan polisakarida

Indikator KPS : Menafsirkan

Butir soal : Jelaskan perbedaan antara monosakarida, disakarida dan polisakarida

Kunci jawaban : Monosakarida merupakan karbohidrat yang tersusun atas satu unit molekul gula, contohnya glukosa, fruktosa, dan galaktosa. Disakarida merupakan karbohidrat yang tersusun atas dua unit monosakarida, contohnya maltosa (tersusun atas dua molekul glukosa), sukrosa atau gula tebu (tersusun atas fruktosa dan glukosa), dan laktosa atau gula susu (terdiri atas galaktosa dan glukosa). Polisakarida merupakan polimer yang tersusun atas rantai

monosakarida. Polisakarida merupakan molekul berukuran besar, contohnya pati atau amilum yang tersusun atas banyak rantai molekul glukosa.

D. Pengetahuan menganalisis

4. Indikator : Peserta didik dapat menjelaskan perbedaan asam amino esensial dengan asam amino nonesensial

Indikator KPS : menafsirkan

Butir soal : Jelaskan perbedaan asam amino esensial dengan asam amino nonesensial

Kunci jawaban : Asam amino esensial merupakan asam amino yang tidak dapat dibuat didalam tubuh manusia sehingga harus didatangkan dari luar tubuh dalam bentuk makanan. Adapun asam amino nonesensial merupakan asam amino yang dapat dibuat didalam tubuh manusia sehingga kebutuhan asam amino ini tidak harus didatangkan dari luar tubuh.

E. Pengetahuan teori

5. Indikator : Peserta didik dapat menjelaskan alasan ibu hamil dan balita dianjurkan mengkonsumsi protein lebih banyak

Indikator KPS : menafsirkan

Butir soal : Mengapa ibu hamil dan balita dianjurkan mengkonsumsi protein yang lebih banyak? Jelaskan!

Kunci jawaban :Protein memiliki molekul asam amino, asam amino merupakan molekul penyusun dan pembangun sel tubuh ibu hamil dan balita

Lampiran 1.5 Perangkat Assessment Laporan Praktikum



	kurang sesuai serta pembahasan tentang penyimpangan data dan menjawab tujuan dari percobaan tidak dituliskan																		
Kesimpulan	Kesimpulan sesuai dengan tujuan percobaan, dan konsisten dengan data yang diperoleh	4																	
	Kesimpulan sesuai dengan tujuan percobaan, tetapi kurang konsisten dengan data yang diperoleh	3																	
	Kesimpulan sesuai dengan tujuan percobaan, dan tidak konsisten dengan data yang diperoleh	2																	
	Kesimpulan tidak sesuai dengan tujuan percobaan, dan tidak konsisten dengan data yang diperoleh	1																	
Daftar pustaka	Menuliskan daftar pustaka dengan baik dan konsisten	4																	
	Menuliskan daftar pustaka dengan baik tetapi tidak konsisten	3																	
	Menuliskan daftar pustaka dengan kurang baik dan tidak konsisten	2																	
	Menuliskan daftar pustaka tidak sesuai dan tidak konsisten	1																	
Jawaban pertanyaan	Menuliskan jawaban pertanyaan dengan benar, jelas dan lengkap	4																	
	Menuliskan jawaban pertanyaan dengan benar, cukup jelas dan lengkap	3																	
	Menuliskan jawaban pertanyaan dengan benar, tetapi jelas dan lengkap	2																	
	Menuliskan jawaban pertanyaan dengan tidak tepat serta tidak jelas dan lengkap	1																	

$$\text{Nilai} = \frac{\text{Skor Perolehan}}{\text{Skor Maksimal}} \times 100$$

Keterangan a-j = nama peserta didik

UNIVERSITAS NEGERI
ALAUDDIN
 MAKASSAR

Lampiran 1.6 Angket Respon Guru

ANGKET RESPON GURU PENGEMBANGAN PERANGAT *ASSESSMENT* BERBASIS KETERAMPILAN PROSES SAINS PADA PRAKTIKUM BIOLOGI KELAS XI

Nama Responden :

Hari/Tanggal :

Dalam rangka pengembangan perangkat penilaian pada praktikum biologi kelas XI, kami mohon tanggapan Bapak/Ibu terhadap Perangkat *Assessment* Berbasis Keterampilan Proses Sains Pada Praktikum Biologi Kelas XI yang telah dikembangkan.

Petunjuk

1. Angket ini terdapat 17 pernyataan. Pertimbangkanlah baik-baik setiap pernyataan dalam kaitannya dengan Perangkat Penilaian KPS yang dikembangkan.
2. Berilah tanda *check list* (✓) pada kolom yang sesuai dengan pendapat Bapak/Ibu untuk setiap pernyataan yang diberikan.

Keterangan Pilihan Jawaban

SS : Sangat setuju

S : Setuju

KS : Kurang Setuju

TS : Tidak setuju

No.	Indikator	Butir Pernyataan	Respon guru			
			SS	S	KS	TS
A	Pemahaman	1. Petunjuk yang digunakan sederhana dan jelas.				
		2. Saya memahami penjelasan mengenai perangkat penilaian				
		3. Perangkat penilaian yang dikembangkan logis dan sistematis				
		4. Perangkat penilaian sebagai alat penilaian bagi guru terhadap peserta didik				
		5. Kriteria yang disusun sudah mencakup untuk semua aspek yang dinilai				
B	Kemudahan penggunaan perangkat dan penskoran	6. Menggunakan perangkat penilaian yang di buat mudah dilakukan				
		7. Penggunaan Perangkat penilaian mudah di mengerti				
		8. Pengisian kolom penilaian cukup mudah				
		9. Perangkat penilaian yang dikembangkan memungkinkan digunakan oleh sekolah lain sebagai acuan penilaian				
		10. Perangkat penilaian yang dikembangkan memudahkan proses penilaian pada praktikum biologi yang dilakukan oleh guru				
		11. Kriteria yang disusun sudah mencakup untuk semua aspek yang dinilai				
C	Motivasi	12. Saya tertarik menggunakan dan mengembangkan perangkat penilaian untuk pembelajaran biologi pada kelas dan materi yang lain				
		13. Saya ingin memiliki perangkat penilaian yang dikembangkan				
		14. Saya akan menggunakan perangkat penilaian yang dikembangkan				
		15. Saya sangat senang menggunakan perangkat penilaian yang dikembangkan				
		16. Perangkat penilaian memotivasi saya untuk membuat perangkat dengan materi yang lain				
		17. Perangkat penilaian KPS dapat memberikan keseragaman perangkat penilaian antar sesama				

Lampiran 2.1 Panduan Praktikum

PANDUAN PRAKTIKUM **BIOLOGI**



UNTUK KELAS **XI**

MAN BINAMU JENEPONTO

MAKASSAR

Nama	:
Kelas/Kelompok	:
NIS	:



A. Tujuan Percobaan

Untuk mengetahui zat-zat yang terkandung dalam berbagai bahan makanan.

B. Teori

Makanan dikatakan bergizi jika mengandung zat-zat makanan/nutrizi yang diperlukan oleh tubuh dalam jumlah yang cukup. Setidaknya ada enam macam zat makanan yang diperlukan oleh tubuh, yaitu karbohidrat, lemak, protein, vitamin, mineral, dan air. Karbohidrat, lemak, protein, dan vitamin merupakan senyawa organik. Karena semua mengandung elemen karbohidrat (C), hydrogen (H), dan oksigen (O). Adapun mineral dan air merupakan senyawa anorganik. Zat-zat tersebut harus selalu tersedia di dalam bahan makanan yang kita makan. Karbohidrat merupakan suatu senyawa kimia dengan rumus dasar $(CH_2O)_n$. Molekul karbohidrat ada yang berukuran kecil dan ada pula yang berukuran sangat besar. Macam karbohidrat sangat banyak. Berdasarkan jumlah rantai penyusunnya, karbohidrat dapat dibedakan menjadi monosakarida, disakarida, dan polisakarida. Lemak merupakan suatu senyawa yang tidak dapat larut dalam air. Berdasarkan komponen penyusunnya, lemak dapat dibedakan menjadi bermacam-macam antara lain trigliserida (lemak sederhana), fosfolipid, lipoprotein, dan steroid. Senyawa lemak yang paling sederhana adalah trigliserida atau triasilgliserol, sesuai dengan namanya, lemak ini tersusun atas satu molekul gliserol dan tiga rantai asam lemak. Berdasarkan ada tidaknya ikatan rangkap pada rantai karbon asam lemaknya, lemak dapat

dibedakan menjadi lemak jenuh dan lemak tak jenuh. Lemak jenuh tidak memiliki ikatan rangkap pada rantai karbon asam lemaknya, sedangkan lemak tak jenuh memiliki ikatan rangkap pada rantai karbon asam lemaknya. Protein merupakan polimer yang tersusun atas monomer yang berupa asam amino. Ada 20 jenis asam amino penyusun protein tubuh manusia. Keduapuluh asam amino tersebut dapat dikelompokkan menjadi asam amino esensial dan asam amino nonesensial. Asam amino esensial merupakan asam amino yang tidak dapat dibuat didalam tubuh manusia. Adapun asam amino nonesensial merupakan asam amino yang dapat dibuat didalam tubuh manusia sehingga kebutuhan asam amino ini tidak harus didatangkan dari luar tubuh dalam bentuk makanan.

C. Alat dan Bahan

Alat

- Tabung reaksi 18 buah
- Rak tabung reaksi 2 buah
- Penjepit tabung reaksi 1 buah
- Gelas kimia 1 buah
- Pipet tetes 2 buah
- Pembakar spiritus (Bunsen) 1 buah
- Mortal 1 buah
- Pisau 1 buah
- Timbangan 1 unit

Bahan

- Larutan lugol
- Larutan fehling A dan B atau benedict
- Larutan biuret (CuSO_4 1 % dan NaOH 10 %)
- Kertas buram
- Air
- Berbagai jenis bahan makanan (putih telur rebus, roti, nasi, tahu, minyak goreng dan kacang tanah)

D. Prosedur Kerja

I. Membuat larutan makanan

1. Masing-masing 3-5 gram roti dan putih telur dipotong kecil-kecil kemudian dihaluskan dengan menggunakan mortal.

2. Masing-masing 3-5 gram nasi, tahu dan kacang tanah dihaluskan dengan menggunakan mortal.
 3. Kemudian, berilah 10-15 tetes air dan aduk sehingga terbentuk semacam larutan.
 4. Masukkanlah setiap satu sampel larutan bahan makanan dengan menggunakan pipet tetes ke dalam tiga tabung reaksi (A, B dan C) yang masing-masingnya setinggi 1 cm.
- II. Uji amilum
1. Masukkanlah 2 tetes larutan lugol kedalam tabung reaksi A, kemudian dihomogen.
 2. Amatilah perubahan warna pada tabung reaksi A. (*larutan lugol berwarna biru tua terhadap reaksi amilum*).
 3. Catatlah hasil pengamatan pada tabel pengamatan
- III. Uji glukosa
1. Masukkanlah 5 tetes larutan Fehling A dan 5 tetes Fehling B ke dalam tabung reaksi B, kemudian dihomogen.
 2. Panaskanlah tabung reaksi tersebut di atas api Bunsen dengan menggunakan penjepit tabung reaksi, selama 1 menit.
 3. Amatilah perubahan warna pada tabung reaksi B. (*larutan fehling A dan B berwarna merah bata terhadap reaksi glukosa*).
 4. Catatlah hasil pengamatan pada tabel pengamatan.
- IV. Uji protein
1. Masukkanlah 2 tetes larutan biuret ke dalam tabung reaksi C, kemudian dihomogen.
 2. Amatilah perubahan warna pada tabung reaksi C. (*larutan biuret berwarna ungu terhadap reaksi protein*).
 3. Catatlah hasil pengamatan pada tabel pengamatan.
- V. Uji lemak
1. Berilah 3 tetes sampel larutan makanan pada kertas buram, biarkan hingga kering.
 2. Amatilah bekas tetesan sampel larutan makanan pada kertas buram. (*kertas buram menjadi warna bening atau bernoda pada bekas tetesan terhadap reaksi lemak*).
 3. Catatlah hasil pengamatan pada tabel pengamatan

E. Data hasil pengamatan

Jenis bahan makanan	Reaksi/ perubahan warna			Noda pada kertas	Hasil uji makanan			lemak
	Lugol	Fehling A dan B	Biuret		amilum	glukosa	protein	
Putih telur rebus								
Roti								
nasi								
Tahu								
Minyak goreng								
Kacang tanah								

Catatan

Reaksi/perubahan warna diisi berdasarkan warna hasil pengamatan dan hasil uji makanan diisi tanda (+) jika ada kandungan zat yang diuji dan tanda (-) jika tidak ada.



F. Analisis Data dan Kesimpulan



1. Tuliskan bahan makanan apa saja yang menjadi sumber karbohidrat?

.....
.....

2. Tuliskan bahan makanan apa saja yang menjadi sumber protein?

.....
.....

3. Jelaskan perbedaan antara monosakarida, disakarida dan polisakarida?

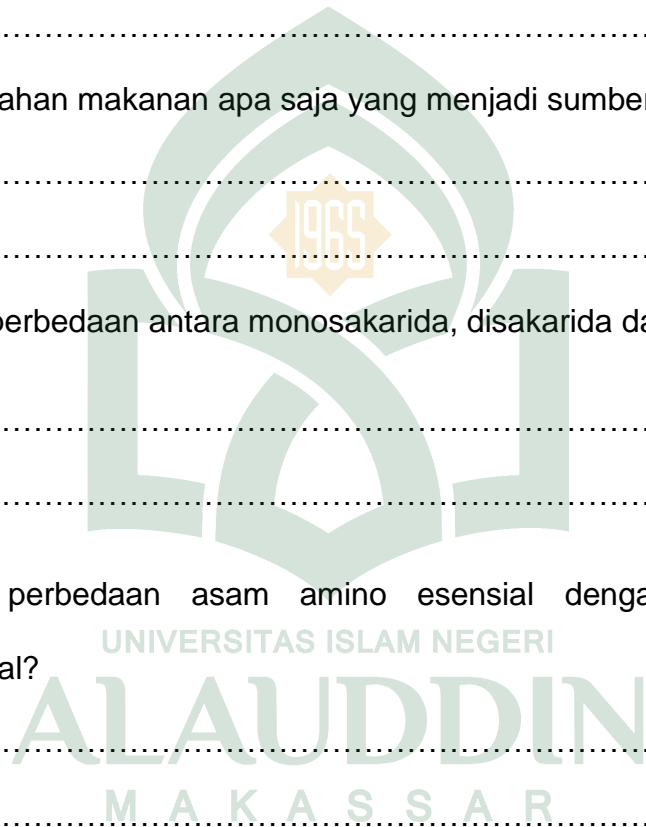
.....
.....

4. Jelaskan perbedaan asam amino esensial dengan asam amino nonesensial?

.....
.....
.....

5. Mengapa ibu hamil dan balita dianjurkan mengkonsumsi protein yang lebih banyak? Jelaskan!

.....
.....



Lampiran 2.2 Perangkat Assessment Pra-Praktikum

PERANGKAT ASSESSMENT BERBASIS KPS PRA-PRAKTIKUM

UNIVERSITAS ISLAM NEGERI
ALAUDDIN
M A K A S S A R

LEMBAR ASSESSMENT PRA-PRAKTIKUM

PETUNJUK :

1. Waktu yang digunakan untuk praktikum selama 90 menit
2. Berilah skor pada kolom nilai peserta didik

Pengawas Praktikum :
 Judul Percobaan : Uji zat makanan
 Hari/Tanggal Praktikum :
 Kelas/Kelompok : XI MIA 1 /

Nama Peserta Didik : 1.
 2.
 3.
 4.
 5.
 6.

No.	Aspek Sikap	Kriteria	Nilai Peserta Didik						Keterangan
			1	2	3	4	5	6	
1	Disiplin	Kehadiran							
		Menjalankan aturan praktikum							
		Mengambil Alat dan bahan							
2	Tanggung Jawab	Mengambil alat dan bahan							
3	Perhatian	Sesama/antar kelompok							
		Kebersihan Lingkungan							
4	Santun	Berkomunikasi							
		Berpakaian							
Skor Perolehan									

$$\text{Nilai} = \frac{\text{Skor Perolehan}}{\text{Skor Maksimal}} \times 100$$

Keterangan :

4 = Sangat baik

3 = baik

2 = Kurang baik

1 = Tidak baik

kriteria Assessment Pra-Praktikum

I. Disiplin

- A. Kehadiran
 1. Hadir setelah 30 menit praktikum berlangsung
 2. Hadir setelah 15 menit praktikum berlangsung
 3. Hadir tepat pada saat praktikum berlangsung
 4. Hadir 15 menit sebelum praktikum berlangsung
- B. Menjalankan aturan praktikum
 1. Tidak menjalankan seluruh aturan praktikum
 2. Hanya menjalankan beberapa aturan praktikum
 3. Menjalankan sebagian aturan praktikum
 4. Menjalankan semua aturan praktikum
- C. Mengambil Alat dan bahan
 1. Tidak mengambil alat dan bahan
 2. Mengambil hanya alat saja atau bahan saja
 3. Mengambil hanya beberapa alat dan bahan
 4. Mengambil alat dan bahan dengan lengkap

II. Tanggung Jawab

- A. Mengambil alat dan bahan
 1. Tidak mengisi bon alat dan bahan dan tidak mengambil alat dan bahan
 2. Tidak mengisi bon alat dan bahan dan mengambil alat dan bahan
 3. Mengisi bon alat dan bahan dan mengambil alat dan bahan secara tidak lengkap
 4. Mengisi bon alat dan bahan dan mengambil alat dan bahans secara lengkap

III. Perhatian

- A. Bekerjasama
 1. Seluruh anggota kelompok tidak bekerjasama dalam menjalankan prosedur praktikum
 2. Hanya beberapa anggota kelompok bekerjasama dalam menjalankan prosedur praktikum
 3. Sebagian anggota kelompok bekerjasama dalam menjalankan prosedur praktikum
 4. Seluruh anggota kelompok bekerjasama dalam menjalankan prosedur praktikum
- B. Kebersihan Lingkungan
 1. Tidak menjaga kebersihan selama praktikum berlangsung dan membuang sampah praktikum bukan pada tempatnya
 2. Tidak menjaga kebersihan selama praktikum berlangsung dan membuang sampah praktikum pada tempatnya

3. Menjaga kebersihan selama praktikum berlangsung dan membuang sampah praktikum bukan pada tempatnya
4. Menjaga kebersihan selama praktikum berlangsung dan membuang sampah praktikum pada tempatnya

IV. Santun

A. Berkomunikasi

1. Tidak santun dalam berkomunikasi dengan teman sejawat dan guru/pengawas praktikum.
2. Kurang santun dalam berkomunikasi dengan teman sejawat dan guru/pengawas praktikum.
3. Cukup santun dalam berkomunikasi dengan teman sejawat dan guru/pengawas praktikum.
4. Sangat santun dalam berkomunikasi dengan teman sejawat dan guru/pengawas praktikum

B. Berpakaian

1. Berpakaian tidak sesuai aturan sekolah dan tidak memakai baju lab pada saat praktikum
2. Berpakaian tidak sesuai aturan sekolah dan memakai baju lab pada saat praktikum
3. Berpakaian sesuai aturan sekolah dan tidak memakai baju lab pada saat praktikum
4. Berpakaian sesuai aturan sekolah dan memakai baju lab pada saat praktikum

Lampiran 2.3 Perangkat *Assessment* Proses Praktikum



**LEMBAR ASSESSMENT KETERAMPILAN BERDASARKAN INDIKATOR
KPS**

PETUNJUK :

1. Waktu yang digunakan untuk praktikum selama 90 menit
2. Berilah skor pada kolom nilai peserta didik

Pengawas Praktikum :
 Judul Percobaan : Uji zat makanan
 Kelas/Kelompok : XI MIA 1 /

Nama Peserta Didik : 1. _____ 4. _____
 2. _____ 5. _____
 3. _____ 6. _____

No	Aspek keterampilan	Nilai Peserta Didik						Indikator KPS
		1	2	3	4	5	6	
1	Pembuatan larutan makanan							mengamati, merencanakan percobaan dan menggunakan alat/bahan
2	Meletakkan bahan kedalam tabung reaksi							Mengamati, merencanakan percobaan dan menggunakan alat/bahan
3	Penggunaan pipet tetes							mengamati, merencanakan percobaan dan menggunakan alat/bahan
4	Menghomogenkan larutan							mengamati, merencanakan percobaan dan menggunakan alat/bahan
5	Memanaskan tabung reaksi							mengamati, merencanakan percobaan dan menggunakan alat/bahan
6	Penggunaan kertas buram							mengamati, merencanakan percobaan dan menggunakan alat/bahan
7	Mencatat hasil pengamatan							Mengamati, menafsirkan, merencanakan percobaan dan berkomunikasi
Skor Penilaian								

$$\text{Nilai} = \frac{\text{Skor Perolehan}}{\text{Skor Maksimal}} \times 100$$

Keterangan:

- 4 = jika empat kriteria yang terpenuhi
- 3 = jika hanya tiga kriteria yang terpenuhi
- 2 = jika hanya dua kriteria yang terpenuhi
- 1 = jika hanya satu kriteria yang terpenuhi
- 1-6 = Nama Peserta didik

KRITERIA PENILAIAN KETERAMPILAN BERBASIS KPS

Judul Percobaan : Uji zat makanan

Tujuan Percobaan : untuk mengetahui zat-zat yang terkandung dalam berbagai bahan makanan

1. Pembuatan larutan makanan
Indikator KPS: mengamati, merencanakan percobaan dan menggunakan alat/bahan
 - a. Menyusuaikan bahan yang digunakan (jika bahan yang digunakan padat harus di potong kecil 3-5 gram)
 - b. Menghaluskan bahan dengan menggunakan mortal dan pastel
 - c. Bahan yang ditumbuk harus halus
 - d. Menambahkan 10-15 tetes air sampai bahan larut dalam air
2. Meletakkan bahan kedalam tabung reaksi
Indikator KPS: mengamati, merencanakan percobaan dan menggunakan alat/bahan
 - a. Menyiapkan tabung reaksi yang siap digunakan
 - b. Memasukkan bahan kedalam tabung reaksi dengan menggunakan pipet tetes
 - c. Memasukkan bahan kedalam tabung reaksi dengan hati-hati (tidak tumpah) setinggi 1 cm.
 - d. Memindahkan tabung reaksi pada rak tabung
3. Penggunaan pipet tetes
Indikator KPS: mengamati, merencanakan percobaan dan menggunakan alat/bahan
 - a. Membersihkan pipet tetes terlebih dahulu sebelum digunakan dengan aquades
 - b. Tidak menggunakan pipet tetes dari larutan yang berbeda
 - c. Mengambil larutan sesuai dengan kebutuhan
 - d. Memasukkan larutan ke dalam tabung reaksi dengan hati-hati sesuai dengan jumlah yang ditetapkan.
4. Menghomogenkan larutan
Indikator KPS: mengamati, merencanakan percobaan dan menggunakan alat/bahan
 - a. Mengambil tabung reaksi yang berisi larutan
 - b. Mengocok dengan hati-hati tabung reaksi yang berisi larutan
 - c. Mendinginkan larutan yang sudah dihomogenkan.

- d. Mengetahui masing-masing warna larutan setelah bereaksi warna biru tua (mengandung amilum), warna merah bata (mengandung glukosa), warna ungu (mengandung protein)
5. Memanaskan tabung reaksi
Indikator KPS: mengamati dan merencanakan percobaan
 - a. Menjepit tabung reaksi pada saat memanaskan
 - b. Memanaskan tabung reaksi dengan bunsen selama 1 menit
 - c. Mendinginkan larutan yang sudah dihomogogenkan.
 - d. Mengamati perubahan warna pada tabung reaksi (warna merah bata mengandung glukosa)
6. Penggunaan kertas buram
Indikator KPS: mengamati dan merencanakan percobaan
 - a. Menetesi kertas buram sebanyak 3 tetes
 - b. Membiarkan kertas buram hingga kering
 - c. Kertas buram yang bernoda setelah kering menandakan adanya kandungan lemak
 - d. Mencatat hasil perubahan warna kertas setelah bereaksi
7. Mencatat hasil pengamatan
Indikator KPS: mengamati, menafsirkan, merencanakan percobaan dan berkomunikasi
 - a. Mencatat hasil perubahan warna pada tabung reaksi
 - b. Menjawab pertanyaan yang terdapat dalam panduan praktikum
 - c. Melengkapi data hasil pengamatan sesuai dengan hasil kerja
 - d. Membuat kesimpulan secara berkelompok.

Keterangan: UNIVERSITAS ISLAM NEGERI

4 = jika empat kriteria yang terpenuhi

3 = jika hanya tiga kriteria yang terpenuhi

2 = jika hanya dua kriteria yang terpenuhi

1 = jika hanya satu kriteria yang terpenuhi

M A K A S S A R

RUBRIK DAN PENILAIAN ASPEK PENGETAHUAN

PETUNJUK:

- A. Setiap pengawas praktikum memeriksa laporan hasil percobaan dengan menggunakan rubrik penilaian yang telah disediakan
- B. Berilah nilai yang telah disediakan untuk masing-masing peserta didik sesuai dengan pengisian hasil pengamatan dalam panduan praktikum yang telah disusun.

Judul Percobaan : Uji zat makanan

Pengawas Praktikum :

Kelas/Kelompok : XI MIA 1/

Nama Peserta Didik : 1.
2.
3.
4.
5.
6.

Tes	No. soal	Kriteria	Skor	Nilai Peserta Didik						Indikator KPS
				1	2	3	4	5	6	
Pengetahuan Teori	1	a. Jawabannya benar disertai penjelasan sangat detail.	4							Menafsirkan
	2	b. Jawaban benar tetapi penjelasannya cukup detail	3							
	3	c. Jawaban kurang tepat dengan penjelasan yang kurang jelas	2							
	4	d. Jawaban tidak benar dan tidak ada penjelasan	1							
	5									

$$\text{Nilai} = \frac{\text{Skor Perolehan}}{\text{Skor Maksimal}} \times 100$$

KISI-KISI INDIKATOR KPS ASPEK PENGETAHUAN

Judul Percobaan : Uji zat makanan

Tujuan Percobaan : Untuk mengetahui zat-zat yang terkandung dalam berbagai bahan makanan

No.	Indikator yang akan dicapai	Indikator KPS	Uraian Soal
1	Peserta didik dapat menuliskan bahan makanan yang menjadi sumber karbohidrat	Mengamati dan menafsirkan	Tuliskan Bahan makanan apa saja yang menjadi sumber karbohidrat?
2	Peserta didik dapat menuliskan bahan makanan yang menjadi sumber protein	Mengamati dan menafsirkan	Tuliskan bahan makanan apa saja yang menjadi sumber protein?
3	Peserta didik dapat menjelaskan perbedaan monosakarida, disakarida dan polisakarida.	Menafsirkan	Jelaskan perbedaan antara monosakarida, disakarida dan polisakarida
4	Peserta didik dapat menjelaskan perbedaan asam amino esensial dengan asam amino non esensial	Menafsirkan	Jelaskan perbedaan asam amino esensial dengan asam amino non esensial
5	Peserta didik dapat menjelaskan alasan ibu hamil dan balita dianjurkan mengkonsumsi protein lebih banyak	Menafsirkan	Mengapa ibu hamil dan balita dianjurkan mengkonsumsi protein yang lebih banyak? Jelaskan!

KISI-KISI INDIKATOR KPS ASPEK PENGETAHUAN

Judul Percobaan : Uji zat makanan

Tujuan Percobaan : untuk mengetahui zat-zat yang terkandung dalam berbagai bahan makanan

A. Pengetahuan teori

1. Indikator : Peserta didik dapat menuliskan bahan makanan yang menjadi sumber karbohidrat

Indikator KPS : mengamati dan menafsirkan

Butir soal : Tuliskan Bahan makanan apa saja yang menjadi sumber karbohidrat?

Kunci jawaban : Sumber karbohidrat terutama berasal dari makanan pokok kita. Makanan pokok biasanya berupa biji-bijian atau umbi-umbian yang banyak mengandung amilum/pati, seperti beras, jagung, gandum, ubi kayu atau singkong, ketela rambat, dan kentang. Buah-buahan yang manis dan minuman manis juga merupakan sumber karbohidrat terutama sukrosa.

B. Pengetahuan teori

2. Indikator : Peserta didik dapat menuliskan bahan makanan yang menjadi sumber protein

Indikator KPS : mengamati dan menafsirkan

Butir soal : Tuliskan bahan makanan apa saja yang menjadi sumber protein

Kunci jawaban : sumber protein hewani, antara lain daging, telur, ikan, susu, kerang, dan kepiting. Sumber protein nabati, antara lain kacang tanah, kedelai, jagung, kelapa, tempe, dan tahu. Protein hewani biasanya memiliki kandungan asam amino esensial yang lebih lengkap dibandingkan protein nabati.

C. Pengetahuan teori

3. Indikator : Peserta didik dapat menjelaskan perbedaan monosakarida, disakarida dan polisakarida

Indikator KPS : Menafsirkan

Butir soal : Jelaskan perbedaan antara monosakarida, disakarida dan polisakarida

Kunci jawaban : Monosakarida merupakan karbohidrat yang tersusun atas satu unit molekul gula, contohnya glukosa, fruktosa, dan galaktosa. Disakarida merupakan karbohidrat yang tersusun atas dua unit monosakarida, contohnya maltosa (tersusun atas dua molekul glukosa), sukrosa atau gula tebu (tersusun atas fruktosa dan glukosa), dan laktosa atau gula susu (terdiri atas galaktosa dan glukosa). Polisakarida merupakan polimer yang tersusun atas rantai

monosakarida. Polisakarida merupakan molekul berukuran besar, contohnya pati atau amilum yang tersusun atas banyak rantai molekul glukosa.

D. Pengetahuan menganalisis

4. Indikator : Peserta didik dapat menjelaskan perbedaan asam amino esensial dengan asam amino nonesensial

Indikator KPS : menafsirkan

Butir soal : Jelaskan perbedaan asam amino esensial dengan asam amino nonesensial

Kunci jawaban : Asam amino esensial merupakan asam amino yang tidak dapat dibuat didalam tubuh manusia sehingga harus didatangkan dari luar tubuh dalam bentuk makanan. Adapun asam amino nonesensial merupakan asam amino yang dapat dibuat didalam tubuh manusia sehingga kebutuhan asam amino ini tidak harus didatangkan dari luar tubuh.

E. Pengetahuan teori

5. Indikator : Peserta didik dapat menjelaskan alasan ibu hamil dan balita dianjurkan mengkonsumsi protein lebih banyak

Indikator KPS : menafsirkan

Butir soal : Mengapa ibu hamil dan balita dianjurkan mengkonsumsi protein yang lebih banyak? Jelaskan!

Kunci jawaban :Protein memiliki molekul asam amino, asam amino merupakan molekul penyusun dan pembangun yang dibutuhkan untuk masa pertumbuhan janin, ibu hamil dan balita.

Lampiran 2.4 Perangkat *Assessment* Laporan Praktikum

PERANGKAT ASSESSMENT BERBASIS KPS LAPORAN PRAKTIKUM

UNIVERSITAS ISLAM NEGERI
ALAUDDIN
M A K A S S A R

RUBRIK LAPORAN PRAKTIKUM

PETUNJUK:

- A. Setiap pengawas praktikum memeriksa laporan hasil percobaan dengan menggunakan rubrik penilaian yang telah disediakan.
- B. Berilah nilai yang telah disediakan untuk masing-masing peserta didik sesuai dengan pengisian hasil pengamatan dalam panduan praktikum yang telah disusun.

Judul Percobaan : Uji Zat Makanan

Pengawas Praktikum :

Kelas/Kelompok : XI MIA 1/

Nama Peserta Didik : 1.
2.
3.
4.
5.
6.

Aspek	Kriteria	Skor	Nilai Peserta didik					
			1	2	3	4	5	6
Kajian teori	Menampilkan teori yang mendasari praktikum, relevan beserta sumbernya	4						
	Menampilkan teori yang mendasari praktikum, relevan tapi tidak disertai sumber	3						
	Menampilkan teori yang mendasari praktikum, tapi tidak relevan dan ada sumber	2						
	Menampilkan teori yang mendasari praktikum, tapi tidak relevan dan tidak ada sumber	1						
Hasil pengamatan	Data yang dideskripsikan lengkap sesuai dengan percobaan	4						
	Data yang dideskripsikan kurang lengkap sesuai dengan percobaan	3						
	Data yang dideskripsikan kurang sesuai	2						
	Data yang dideskripsikan tidak sesuai	1						
Pembahasan	Menginterpretasikan data, menganalisis data dengan teori yang sesuai, terdapat pembahasan tentang penyimpangan data dan menjawab tujuan dari percobaan	4						
	Menginterpretasikan data, menganalisis data dengan teori yang sesuai, tidak terdapat pembahasan tentang penyimpangan data dan menjawab tujuan dari percobaan	3						

	Menginterpretasikan data, menganalisis data dengan teori yang sesuai, tidak terdapat pembahasan tentang penyimpangan data dan tidak menjawab tujuan dari percobaan	2							
	Menginterpretasikan data, tidak menganalisis data dengan teori yang kurang sesuai serta pembahasan tentang penyimpangan data dan menjawab tujuan dari percobaan tidak dituliskan	1							
Kesimpulan	Kesimpulan sesuai dengan tujuan percobaan, dan konsisten dengan data yang diperoleh	4							
	Kesimpulan sesuai dengan tujuan percobaan, tetapi kurang konsisten dengan data yang diperoleh	3							
	Kesimpulan sesuai dengan tujuan percobaan, dan tidak konsisten dengan data yang diperoleh	2							
	Kesimpulan tidak sesuai dengan tujuan percobaan, dan tidak konsisten dengan data yang diperoleh	1							
Daftar pustaka	Menuliskan daftar pustaka dengan baik dan konsisten	4							
	Menuliskan daftar pustaka dengan baik tetapi tidak konsisten	3							
	Menuliskan daftar pustaka dengan kurang baik dan tidak konsisten	2							
	Menuliskan daftar pustaka tidak sesuai dan tidak konsisten	1							
Jawaban pertanyaan	Menuliskan jawaban pertanyaan dengan defenisi benar, jelas dan lengkap	4							
	Menuliskan jawaban pertanyaan dengan defenisi benar, cukup jelas dan lengkap	3							
	Menuliskan jawaban pertanyaan dengan defenisi benar, tetapi jelas dan lengkap	2							
	Menuliskan jawaban pertanyaan dengan defenisi tidak tepat serta tidak jelas dan lengkap	1							

$$\text{Nilai} = \frac{\text{Skor Perolehan}}{\text{Skor Maksimal}} \times 100$$

Lampiran 2.5 Angket Respon Guru

ANGKET RESPON GURU PENGEMBANGAN PERANGAT *ASSESSMENT* BERBASIS KETERAMPILAN PROSES SAINS PADA PRAKTIKUM BIOLOGI KELAS XI

Nama Responden :

Hari/Tanggal :

Dalam rangka pengembangan perangkat penilaian pada praktikum biologi kelas XI, kami mohon tanggapan Bapak/Ibu terhadap Perangkat *Assessment* Berbasis Keterampilan Proses Sains Pada Praktikum Biologi Kelas XI yang telah dikembangkan.

Petunjuk

1. Angket ini terdapat 17 pernyataan. Pertimbangkanlah baik-baik setiap pernyataan dalam kaitannya dengan Perangkat Penilaian KPS yang dikembangkan.
2. Berilah tanda *check list* (√) pada kolom yang sesuai dengan pendapat Bapak/Ibu untuk setiap pernyataan yang diberikan.

Keterangan Pilihan Jawaban

SS : Sangat setuju

S : Setuju

KS : Kurang Setuju

TS : Tidak setuju

No	Indikator	Butir Pernyataan	Respon guru			
			SS	S	KS	TS
A	Pemahaman	1. Petunjuk yang digunakan sederhana dan jelas.				
		2. Saya memahami penjelasan mengenai perangkat penilaian				
		3. Perangkat penilaian yang dikembangkan logis dan sistematis				
		4. Perangkat penilaian sebagai alat penilaian bagi guru terhadap peserta didik				
		5. Kriteria yang disusun sudah mencakup untuk semua aspek yang dinilai				
B	Kemudahan penggunaan perangkat dan penskoran	6. Menggunakan perangkat penilaian yang di buat mudah dilakukan				
		7. Penggunaan Perangkat penilaian mudah di mengerti				
		8. Pengisian kolom penilaian cukup mudah				
		9. Perangkat penilaian yang dikembangkan memungkinkan digunakan oleh sekolah lain sebagai acuan penilaian				
		10. Perangkat penilaian yang dikembangkan memudahkan proses penilaian pada praktikum biologi yang dilakukan oleh guru				
		11. Kriteria yang disusun sudah mencakup untuk semua aspek yang dinilai				
C	Motivasi	12. Saya tertarik menggunakan dan mengembangkan perangkat penilaian untuk pembelajaran biologi pada kelas dan materi yang lain				
		13. Saya ingin memiliki perangkat penilaian yang dikembangkan				
		14. Saya akan menggunakan perangkat penilaian yang dikembangkan				
		15. Saya sangat senang menggunakan perangkat penilaian yang dikembangkan				
		16. Perangkat penilaian memotivasi saya untuk membuat perangkat dengan materi yang lain				
		17. Perangkat penilaian KPS dapat memberikan keseragaman perangkat penilaian antar sesama				

Lampiran 3. Format Penilaian Validasi Perangkat *Assessment* Berbasis KPS
Pra-Praktikum

Format Penilaian Validasi Perangkat *Assessment* Berbasis

Keterampilan Proses Sains Pra-Praktikum

A. Petunjuk

Dalam rangka penyusunan skripsi dengan judul “**Pengembangan Perangkat *Assessment* Berbasis Keterampilan Proses Sains Pada Praktikum Biologi Kelas XI**”, peneliti mengembangkan instrumen penilaian pra-praktikum. Mohon kiranya Bapak/Ibu dapat memberikan:

1. Penilaian dengan meninjau beberapa aspek, penilaian umum dan saran-saran untuk merevisi instrumen *assessment* pra-praktikum yang telah disusun.
2. Penilaian dengan meninjau beberapa aspek dengan memberikan tanda ceklis (√) pada kolom nilai yang sesuai dengan penilaian Bapak/Ibu dengan memperhatikan relevansi antara butir soal dan indikator.
3. Untuk revisi-revisi, Bapak/Ibu dapat langsung menuliskan pada naskah yang perlu untuk direvisi atau menuliskannya pada bagian saran yang telah disediakan. Terima kasih atas kesediaan Bapak/Ibu untuk memberikan penilaian secara objektif.

B. Skala Penilaian

- 1 = Tidak Relevan
- 2 = Kurang Relevan
- 3 = Cukup Relevan
- 4 = Sangat Relevan

Instrumen Penilaian	Indikator	Aspek/Kriteria Pengamatan	Butir	Skala Penilaian				Saran
				1	2	3	4	
Pra-Praktikum	Disiplin	Kehadiran	<ol style="list-style-type: none"> 1. Hadir setelah 30 menit praktikum berlangsung 2. Hadir setelah 15 menit praktikum berlangsung 3. Hadir tepat pada saat praktikum berlangsung 4. Hadir 15 menit sebelum praktikum berlangsung 					
		Menjalankan aturan praktikum	<ol style="list-style-type: none"> 1. Tidak menjalankan seluruh aturan praktikum 2. Hanya menjalankan beberapa aturan praktikum 3. Menjalankan sebagian aturan praktikum 4. Menjalankan semua aturan praktikum 					
		Mengambil Alat dan bahan	<ol style="list-style-type: none"> 1. Tidak mengambil alat dan bahan 2. Mengambil hanya alat saja atau bahan saja 3. Mengambil hanya beberapa alat dan bahan 4. Mengambil alat dan bahan dengan lengkap 					
	Tanggung Jawab	Mengambil alat dan bahan	<ol style="list-style-type: none"> 1. Tidak mengisi bon alat dan bahan dan tidak mengambil alat dan bahan 2. Tidak mengisi bon alat dan bahan dan mengambil alat dan bahan 3. Mengisi bon alat dan bahan dan mengambil alat dan bahan secara tidak lengkap 4. Mengisi bon alat dan bahan dan mengambil alat dan bahan secara lengkap 					
	Perhatian	Bekerjasama	<ol style="list-style-type: none"> 1. Seluruh anggota kelompok tidak bekerjasama dalam menjalankan prosedur praktikum 2. Hanya beberapa anggota kelompok bekerjasama dalam menjalankan prosedur praktikum 3. Sebagian anggota kelompok bekerjasama dalam menjalankan prosedur praktikum 4. Seluruh anggota kelompok bekerjasama dalam menjalankan prosedur praktikum 					
		Kebersihan Lingkungan	<ol style="list-style-type: none"> 1. Tidak menjaga kebersihan selama praktikum berlangsung dan membuang sampah praktikum bukan pada tempatnya 2. Tidak menjaga kebersihan selama praktikum berlangsung dan membuang sampah praktikum pada tempatnya 3. Menjaga kebersihan selama praktikum berlangsung dan membuang sampah praktikum bukan pada tempatnya 4. Menjaga kebersihan selama praktikum berlangsung dan membuang sampah praktikum pada tempatnya 					

	Santun	Berkomunikasi	<ol style="list-style-type: none"> 1. Tidak santun dalam berkomunikasi dengan teman sejawat dan guru/pengawas praktikum 2. Kurang santun dalam berkomunikasi dengan teman sejawat dan guru/pengawas praktikum 3. Santun dalam berkomunikasi dengan teman sejawat dan guru/pengawas praktikum 4. Sangat santun dalam berkomunikasi dengan teman sejawat dan guru/pengawas praktikum 					
		Berpakaian	<ol style="list-style-type: none"> 1. Berpakaian tidak sesuai aturan sekolah dan tidak memakai baju lab pada saat praktikum 2. Berpakaian tidak sesuai aturan sekolah dan memakai baju lab pada saat praktikum 3. Berpakaian sesuai aturan sekolah dan tidak memakai baju lab pada saat praktikum 4. Berpakaian sesuai aturan sekolah dan memakai baju lab pada saat praktikum 					

Berdasarkan hasil penilaian yang dilakukan, maka dapat ditetapkan :

1. Lembar Instrumen *Assessment* Pra-Praktikum dapat digunakan tanpa revisi
2. Lembar Instrumen *Assessment* Pra-Praktikum dapat digunakan dengan sedikit revisi
3. Lembar Instrumen *Assessment* Pra-Praktikum dapat digunakan dengan banyak revisi
4. Lembar Instrumen *Assessment* Pra-Praktikum dapat digunakan dan masih memerlukan konsultasi

Makassar, 2017

UNIVERSITAS ISLAM NEGERI
ALAUDDIN
 M A K A S S A R
 Validator
 (_____)
 NIP.

Lampiran 4. Format Penilaian Validasi Perangkat *Assessment* Berbasis KPS
ProsesPraktikum

Format Penilaian Validasi Perangkat *Assessment* Berbasis

Keterampilan Proses Sains Proses Praktikum

A. Petunjuk

Dalam rangka penyusunan skripsi dengan judul “**Pengembangan Perangkat *Assessment* Berbasis Keterampilan Proses Sains Pada Praktikum Biologi Kelas XI**”, peneliti mengembangkan instrumen penilaian proses praktikum. Mohon kiranya Bapak/Ibu dapat memberikan:

1. Penilaian dengan meninjau beberapa aspek, penilaian umum, dan saran-saran untuk merevisi instrumen *Assessment* proses praktikum yang telah disusun.
2. Penilaian dengan meninjau beberapa aspek dengan memberikan tanda ceklis (√) pada kolom nilai yang sesuai dengan penilaian Bapak/Ibu dengan memperhatikan relevansi antara butir soal dan indikator.
3. Untuk revisi-revisi, Bapak/Ibu dapat langsung menuliskan pada naskah yang perlu untuk direvisi atau menuliskannya pada bagian saran yang telah disediakan. Terima kasih atas kesediaan Bapak/Ibu untuk memberikan penilaian secara objektif.

B. Skala Penilaian

- 1 = Tidak Relevan
- 2 = Kurang Relevan
- 3 = Cukup Relevan
- 4 = Sangat Relevan

Instrumen Penilaian	Percobaan	Aspek/Kriteria Pengamatan	Butir	Skala Penilaian				Saran
				1	2	3	4	
Proses Praktikum (Keterampilan)	Uji Kandungan makanan	Pembuatan larutan makanan	<ul style="list-style-type: none"> a. Menyesuaikan bahan yang digunakan (jika bahan yang digunakan padat harus di potong kecil 3-5 gram) b. Menghaluskan bahan dengan menggunakan mortal dan pastel c. Bahan yang ditumbuk harus halus d. Menambahkan 10-15 tetes air sampai bahan larut dalam air 					
		Meletakkan bahan kedalam tabung reaksi	<ul style="list-style-type: none"> a. Menyiapkan tabung reaksi yang siap digunakan b. Memasukkan bahan kedalam tabung reaksi dengan menggunakan pipet tetes c. Memasukkan bahan kedalam tabung reaksi dengan hati-hati (tidak tumpah) setinggi 1 cm. d. Memindahkan tabung reaksi pada rak tabung 					
		Penggunaan pipet tetes	<ul style="list-style-type: none"> a. Membersihkan pipet tetes terlebih dahulu sebelum digunakan dengan aquades b. Tidak menggunakan pipet tetes dari larutan yang berbeda c. Mengambil larutan sesuai dengan kebutuhan d. Memasukkan larutan kedalam tabung reaksi dengan hati-hati sesuai dengan jumlah yang ditetapkan 					
		Menghomogenkan larutan	<ul style="list-style-type: none"> a. Mengambil tabung reaksi yang berisi larutan b. Mengocok dengan hati-hati tabung reaksi yang berisi larutan c. Mendinginkan larutan yang sudah dihomogenkan d. Mengetahui masing-masing warna larutan setelah bereaksi warna biru tua (mengandung amilum), warna merah bata (mengandung glukosa), warna ungu (mengandung protein) 					
		Memanaskan tabung reaksi	<ul style="list-style-type: none"> a. Menjepit tabung reaksi pada saat memanaskan b. Memanaskan tabung reaksi dengan bunsen selama 1 menit c. Mendinginkan larutan yang sudah dihomogenkan d. Mengamati perubahan warna pada tabung reaksi (warna merah bata mengandung glukosa) 					

		Penggunaan kertas buram	<ul style="list-style-type: none"> a. Menetesi kertas buram sebanyak 3 tetes b. Membiarkan kertas buram hingga kering c. Kertas buram yang bernoda setelah kering menandakan adanya kandungan lemak d. Mencatat hasil perubahan warna kertas setelah bereaksi 					
		Mencatat hasil pengamatan	<ul style="list-style-type: none"> a. Mencatat hasil perubahan warna pada tabung reaksi b. Menjawab pertanyaan yang terdapat dalam panduan praktikum c. Melengkapi data hasil pengamatan sesuai dengan hasil kerja d. Membuat kesimpulan secara berkelompok. 					

Instrumen Penilaian	Percobaan	Aspek Pengetahuan	No. Soal	Butir	Skala Penilaian				Saran
					1	2	3	4	
Proses Praktikum (Pengetahuan)	Uji Kandungan Makanan	Pengetahuan Teori	1 2 3 4 5	a. Jawabannya benar disertai penjelasan sangat detail b. Jawaban benar tetapi menjelaskannya cukup detail c. Jawaban kurang tepat dengan penjelasan yang kurang jelas d. Jawaban tidak benar dan tidak ada penjelasan					

Berdasarkan hasil penilaian yang dilakukan, maka dapat ditetapkan :

1. Lembar Instrumen *Assessment* Proses Praktikum dapat digunakan tanpa revisi
2. Lembar Instrumen *Assessment* Proses Praktikum dapat digunakan dengan sedikit revisi
3. Lembar Instrumen *Assessment* Proses Praktikum dapat digunakan dengan banyak revisi
4. Lembar Instrumen *Assessment* Proses Praktikum dapat digunakan dan masih memerlukan konsultasi

Makassar, 2017

Validator,

UNIVERSITAS ISLAM NEGERI
ALAUDDIN
 M A K A S S A R
 (_____)
 NIP.

Lampiran 5. Format Penilaian Validasi Perangkat *Assessment* Berbasis KPS
Laporan Praktikum

Format Penilaian Validasi Perangkat *Assessment* Berbasis

Keterampilan Proses Sains Laporan Praktikum

A. Petunjuk

Dalam rangka penyusunan skripsi dengan judul “**Pengembangan Perangkat *Assessment* Berbasis Keterampilan Proses Sains Pada Praktikum Biologi Kelas XI**”, peneliti mengembangkan instrumen penilaian laporan praktikum. Mohon kiranya Bapak/Ibu dapat memberikan:

1. Penilaian dengan meninjau beberapa aspek, penilaian umum, dan saran-saran untuk merevisi instrumen *assessment* laporan praktikum yang telah disusun.
2. Penilaian dengan meninjau beberapa aspek dengan memberikan tanda ceklis (√) pada kolom nilai yang sesuai dengan penilaian Bapak/Ibu dengan memperhatikan relevansi antara butir soal dan indikator.
3. Untuk revisi-revisi, Bapak/Ibu dapat langsung menuliskan pada naskah yang perlu untuk direvisi atau menuliskannya pada bagian saran yang telah disediakan. Terima kasih atas kesediaan Bapak/Ibu untuk memberikan penilaian secara objektif.

B. Skala Penilaian

1 = Tidak Relevan

2 = Kurang Relevan

3 = Cukup Relevan

4 = Sangat Relevan.

Instrumen Penilaian	Aspek/Kriteria Pengamatan	Butir pernyataann	Skala Penilaian				Saran
			1	2	3	4	
Laporan Praktikum	Kajian teori	a. Menampilkan teori yang mendasari praktikum, relevan beserta sumbernya b. Menampilkan teori yang mendasari praktikum, relevan tapi tidak disertai dengan sumbernya c. Menampilkan teori yang mendasari praktikum, tapi tidak relevan dan ada sumbernya d. Menampilkan teori yang mendasari praktikum, tapi tidak relevan dan tidak ada sumbernya					
	Hasi pengamatan	a. Data yang dideskripsikan lengkap sesuai dengan percobaan b. Data yang dideskripsikan kurang lengkap sesuai dengan percobaan c. Data yang dideskripsikan kurang sesuai d. Data yang dideskripsikan tidak sesuai					
	Pembahasan	a. Menginterpretasikan data, menganalisis data dengan teori yang sesuai, terdapat pembahasan tentang penyimpangan data dan menjawab tujuan dari percobaan. b. Menginterpretasikan data, menganalisis data dengan teori yang sesuai, tidak terdapat pembahasan tentang penyimpangan data dan menjawab tujuan dari percobaan c. Menginterpretasikan data, menganalisis data dengan teori yang sesuai, tidak terdapat pembahasan tentang penyimpangan data dan tidak menjawab tujuan dari percobaan d. Menginterpretasikan data, tidak menganalisis data dengan teori yang kurang sesuai serta pembahasan tentang penyimpangan data dan menjawab tujuan dari percobaan tidak dituliskan					
	Kesimpulan	a. Kesimpulan sesuai dengan tujuan percobaan, dan konsisten dengan data yang diperoleh b. Kesimpulan sesuai dengan tujuan percobaan, tetapi kurang konsisten dengan data yang diperoleh. c. Kesimpulan sesuai dengan tujuan percobaan, dan tidak konsisten dengan data yang diperoleh. d. Kesimpulan tidak sesuai dengan tujuan percobaan, dan tidak konsisten dengan data yang diperoleh					
	Daftar pustaka	a. Menuliskan daftar pustaka dengan baik dan konsisten susunan penulisan daftar pustakanya b. Menuliskan daftar pustaka dengan baik tetapi tidak konsisten susunan penulisan daftar pustakanya c. Menuliskan daftar pustaka dengan kurang baik dan tidak					

		konsisten susunan penulisan daftar pustakanya d. Menuliskan daftar pustaka tidak sesuai dan tidak konsisten susunan penulisan daftar pustakanya					
	Jawaban pertanyaan	a. Menuliskan jawaban pertanyaan dengan defenisi benar, jelas dan lengkap. b. Menuliskan jawaban pertanyaan dengan defenisi benar, cukup jelas dan lengkap c. Menuliskan jawaban pertanyaan dengan defenisi benar, tetapi jelas dan lengkap. d. Menuliskan jawaban pertanyaan dengan defenisi tidak tepat serta tidak jelas dan lengkap.					

Berdasarkan hasil penilaian yang dilakukan, maka dapat ditetapkan :

1. Lembar Instrumen *Assessment* Laporan Praktikum dapat digunakan tanpa revisi
2. Lembar Instrumen *Assessment* Laporan Praktikum dapat digunakan dengan sedikit revisi
3. Lembar Instrumen *Assessment* Laporan Praktikum dapat digunakan dengan banyak revisi
4. Lembar Instrumen *Assessment* Laporan Praktikum dapat digunakan dan masih memerlukan konsultasi

Makassar, 2017

Validator

UNIVERSITAS ISLAM NEGERI
ALAUDDIN
 M A K A S S A R
 (_____)
 NIP.

Lampiran 6. Format Penilaian Validasi Angket Respon Guru

Format Penilaian Validasi Angket Respon Guru

A. Petunjuk

Dalam rangka penyusunan Skripsi dengan judul “**Pengembangan Perangkat Assessment Berbasis Keterampilan Proses Sains Pada Praktikum Biologi Kelas XI**”, peneliti mengembangkan instrumen penilaian angket respon guru. Mohon kiranya Bapak/Ibu dapat memberikan:

1. Penilaian dengan meninjau beberapa aspek, penilaian umum, dan saran-saran untuk merevisi instrumen *assessment* Angket Respon Guru yang telah disusun.
2. Penilaian dengan meninjau beberapa aspek dengan memberikan tanda ceklis (√) pada kolom nilai yang sesuai dengan penilaian Bapak/Ibu dengan memperhatikan relevansi antara butir soal dan indikator.
3. Untuk revisi-revisi, Bapak/Ibu dapat langsung menuliskan pada naskah yang perlu untuk direvisi atau menuliskannya pada bagian saran yang telah disediakan. Terima kasih atas kesediaan Bapak/Ibu untuk memberikan penilaian secara objektif.

B. Skala Penilaian

- 1 = Tidak Relevan
- 2 = Kurang Relevan
- 3 = Cukup Relevan
- 4 = Sangat Relevan.

Instrumen Penilaian	Aspek/Kriteria Pengamatan	Butir Pernyataan	Skala Penilaian				Saran
			1	2	3	4	
Angket Respon Guru	Pemahaman	1. Petunjuk yang digunakan sederhana dan jelas.					
		2. Saya memahami penjelasan mengenai perangkat penilaian					
		3. Perangkat penilaian yang dikembangkan logis dan sistematis					
		4. Perangkat penilaian sebagai alat penilaian bagi guru terhadap peserta didik					
		5. Kriteria yang disusun sudah mencakup untuk semua aspek yang dinilai					
	Kemudahan penggunaan perangkat dan penskoran	6. Menggunakan perangkat penilaian yang buat mudah dilakukan					
		7. Penggunaan Perangkat penilaian mudah di mengerti					
		8. Pengisian kolom penilaian cukup mudah					
		9. Perangkat penilaian yang dikembangkan memungkinkan digunakan oleh sekolah lain sebagai acuan penilaian					
		10. Perangkat penilaian yang dibuat memudahkan proses penilaian pada praktikum biologi yang dilakukan oleh guru					
		11. Kriteria yang disusun sudah mencakup untuk semua aspek yang dinilai					
	Motivasi	12. Saya tertarik menggunakan dan mengembangkan perangkat penilaian untuk pembelajaran biologi pada kelas dan materi yang lain					
		13. Saya ingin memiliki perangkat penilaian yang dikembangkan					
		14. Saya akan menggunakan perangkat penilaian yang dikembangkan					
		15. Saya sangat senang menggunakan perangkat penilaian yang dikembangkan					
		16. Perangkat penilaian memotivasi saya untuk membuat perangkat dengan materi yang lain					
		17. Perangkat penilaian KPS dapat memberikan keseragaman perangkat penilaian antar sesama					

Berdasarkan hasil penilaian yang dilakukan, maka dapat ditetapkan :

1. Lembar Instrumen *Assessment* Angket Respon Guru dapat digunakan tanpa revisi
2. Lembar Instrumen *Assessment* Angket Respon Guru dapat digunakan dengan sedikit revisi
3. Lembar Instrumen *Assessment* Angket Respon Guru dapat digunakan dengan banyak revisi
4. Lembar Instrumen *Assessment* Angket Respon Guru dapat digunakan dan masih memerlukan konsultasi

Makassar, 2017

Validator

(_____)
NIP.



UNIVERSITAS ISLAM NEGERI
ALAUDDIN
M A K A S S A R

Lampiran 7. Hasil Validasi 2 Ahli Terhadap Perangkat *Assessment* Pra-Praktikum Berbasis KPS

Instrumen Penilaian	Indikator	Aspek/Kriteria Pengamatan	Butir Pernyataan	Hasil Penilaian		Koefisien Validasi Isi	Ket.
				V1	V2		
Pra-Praktikum	Disiplin	Kehadiran	<ol style="list-style-type: none"> 1. Hadir setelah 30 menit praktikum berlangsung 2. Hadir setelah 15 menit praktikum berlangsung 3. Hadir tepat pada saat praktikum berlangsung 4. Hadir 15 menit sebelum praktikum berlangsung 	3	4	1.00	Valid
		Menjalankan aturan praktikum	<ol style="list-style-type: none"> 1. Tidak menjalankan seluruh aturan praktikum 2. Hanya menjalankan beberapa aturan praktikum 3. Menjalankan sebagian aturan praktikum 4. Menjalankan semua aturan praktikum 	4	4		
		Mengambil Alat dan bahan	<ol style="list-style-type: none"> 1. Tidak mengambil alat dan bahan 2. Mengambil hanya alat saja atau bahan saja 3. Mengambil hanya beberapa alat dan bahan 4. Mengambil alat dan bahan dengan lengkap 	4	4		
	Tanggung Jawab	Mengambil alat dan bahan	<ol style="list-style-type: none"> 1. Tidak mengisi bon alat dan bahan dan tidak mengambil alat dan bahan 2. Tidak mengisi bon alat dan bahan dan mengambil alat dan bahan 3. Mengisi bon alat dan bahan dan mengambil alat dan bahan secara tidak lengkap 4. Mengisi bon alat dan bahan dan mengambil alat dan bahan secara lengkap 	4	3		
	Perhatian	Bekerjasama	<ol style="list-style-type: none"> 1. Seluruh anggota kelompok tidak bekerjasama dalam menjalankan prosedur praktikum 2. Hanya beberapa anggota kelompok bekerjasama dalam menjalankan prosedur praktikum 3. Sebagian anggota kelompok bekerjasama dalam menjalankan prosedur praktikum 4. Seluruh anggota kelompok bekerjasama dalam menjalankan prosedur praktikum 	3	4		

		Kebersihan Lingkungan	<ol style="list-style-type: none"> 1. Tidak menjaga kebersihan selama praktikum berlangsung dan membuang sampah praktikum bukan pada tempatnya 2. Tidak menjaga kebersihan selama praktikum berlangsung dan membuang sampah praktikum pada tempatnya 3. Menjaga kebersihan selama praktikum berlangsung dan membuang sampah praktikum bukan pada tempatnya 4. Menjaga kebersihan selama praktikum berlangsung dan membuang sampah praktikum pada tempatnya 	4	4		
Santun		Berkomunikasi	<ol style="list-style-type: none"> 1. Tidak santun dalam berkomunikasi dengan teman sejawat dan guru/pengawas praktikum 2. Kurang santun dalam berkomunikasi dengan teman sejawat dan guru/pengawas praktikum 3. Santun dalam berkomunikasi dengan teman sejawat dan guru/pengawas praktikum 4. Sangat santun dalam berkomunikasi dengan teman sejawat dan guru/pengawas praktikum 	3	3		
		Berpakaian	<ol style="list-style-type: none"> 1. Berpakaian tidak sesuai aturan sekolah dan tidak memakai baju lab pada saat praktikum 2. Berpakaian tidak sesuai aturan sekolah dan memakai baju lab pada saat praktikum 3. Berpakaian sesuai aturan sekolah dan tidak memakai baju lab pada saat praktikum 4. Berpakaian sesuai aturan sekolah dan memakai baju lab pada saat praktikum 	4	3		

Lampiran 8. Hasil Validasi 2 Ahli Terhadap Perangkat *Assessment* Proses Praktikum Berbasis KPS

Instrumen Penilaian	Percobaan	Aspek/Kriteria Pengamatan	Butir	Hasil Penilaian		Koefisien Validasi Isi	Ket.
				V1	V2		
Proses Praktikum (Psikomotorik)	Uji Kandungan makanan	Pembuatan larutan makanan	a. Menyesuaikan bahan yang digunakan (jika bahan yang digunakan padat harus di potong kecil 3-5 gram) b. Menghaluskan bahan dengan menggunakan mortal dan pastel c. Bahan yang ditumbuk harus halus d. Menambahkan 10-15 tetes air sampai bahan larut dalam air	4	3	1.00	Valid
		Meletakkan bahan kedalam tabung reaksi	a. Menyiapkan tabung reaksi yang siap digunakan b. Memasukkan bahan kedalam tabung reaksi dengan menggunakan pipet tetes c. Memasukkan bahan kedalam tabung reaksi dengan hati-hati (tidak tumpah) setinggi 1 cm. d. Memindahkan tabung reaksi pada rak tabung	3	4		
		Penggunaan pipet tetes	a. Membersihkan pipet tetes terlebih dahulu sebelum digunakan dengan aquades b. Tidak menggunakan pipet tetes dari larutan yang berbeda c. Mengambil larutan sesuai dengan kebutuhan d. Memasukkan larutan kedalam tabung reaksi dengan hati-hati sesuai dengan jumlah yang ditetapkan	3	4		
		Menghomogenkan larutan	a. Mengambil tabung reaksi yang berisi larutan b. Mengocok dengan hati-hati tabung reaksi yang berisi larutan c. Mendinginkan larutan yang sudah dihomogenkan d. Mengetahui masing-masing warna larutan setelah bereaksi warna biru tua (mengandung amilum), warna merah bata (mengandung glukosa), warna ungu (mengandung protein).	4	4		

		Memanaskan tabung reaksi	<ul style="list-style-type: none"> a. Menjepit tabung reaksi pada saat memanaskan b. Memanaskan tabung reaksi dengan bunsen selama 1 menit c. Mendinginkan larutan yang sudah dihomogenkan d. Mengamati perubahan warna pada tabung reaksi (warna merah bata mengandung glukosa) 	4	4		
		Penggunaan kertas buram	<ul style="list-style-type: none"> a. Menetesi kertas buram sebanyak 3 tetes b. Membiarkan kertas buram hingga kering c. Kertas buram yang bernoda setelah kering menandakan adanya kandungan lemak d. Mencatat hasil perubahan warna kertas setelah bereaksi 	4	4		
		Mencatat hasil pengamatan	<ul style="list-style-type: none"> a. Mencatat hasil perubahan warna pada tabung reaksi b. Menjawab pertanyaan yang terdapat dalam panduan praktikum c. Melengkapi data hasil pengamatan sesuai dengan hasil kerja d. Membuat kesimpulan secara berkelompok. 	4	4		

Instrumen Penilaian	Percobaan	Aspek Pengetahuan	No. Soal	Butir	Hasil Penilaian		Koefisien Validasi Isi	Ket.
					V1	V2		
Proses Praktikum (Pengetahuan)	Uji Kandungan Makanan	Pengetahuan Teori	1 2 3 4 5	<ul style="list-style-type: none"> a. Jawabannya benar disertai penjelasan sangat detail b. Jawaban benar tetapi penjelasannya cukup detail c. Jawaban kurang tepat dengan penjelasan yang kurang jelas d. Jawaban tidak benar dan tidak ada penjelasan 	3	3	1.00	Valid

M A K A S S A R

Lampiran 9. Hasil Validasi 2 Ahli Terhadap Perangkat *Assessment* Berbasis KPS Laporan Praktikum

Instrumen Penilaian	Aspek/Kriteria Pengamatan	Butir Pernyataan	Hasil Penilaian		Koefisien Validasi Isi	Ket.
			V1	V2		
Laporan Praktikum	Kajian teori	a. Menampilkan teori yang mendasari praktikum, relevan beserta sumbernya b. Menampilkan teori yang mendasari praktikum, relevan tapi tidak disertai dengan sumbernya c. Menampilkan teori yang mendasari praktikum, tapi tidak relevan dan ada sumbernya d. Menampilkan teori yang mendasari praktikum, tapi tidak relevan dan tidak ada sumbernya	4	4	1.00	Valid
	Hasi pengamatan	a. Data yang dideskripsikan lengkap sesuai dengan percobaan b. Data yang dideskripsikan kurang lengkap sesuai dengan percobaan c. Data yang dideskripsikan kurang sesuai d. Data yang dideskripsikan tidak sesuai	3	4		
	Pembahasan	a. Menginterpretasikan data, menganalisis data dengan teori yang sesuai, terdapat pembahasan tentang penyimpangan data dan menjawab tujuan dari percobaan. b. Menginterpretasikan data, menganalisis data dengan teori yang sesuai, tidak terdapat pembahasan tentang penyimpangan data dan menjawab tujuan dari percobaan c. Menginterpretasikan data, menganalisis data dengan teori yang sesuai, tidak terdapat pembahasan tentang penyimpangan data dan tidak menjawab tujuan dari percobaan d. Menginterpretasikan data, tidak menganalisis data dengan teori yang kurang sesuai serta pembahasan tentang penyimpangan data dan menjawab tujuan dari percobaan tidak dituliskan	4	4		
	Kesimpulan	a. Kesimpulan sesuai dengan tujuan percobaan, dan konsisten dengan data yang diperoleh b. Kesimpulan sesuai dengan tujuan percobaan, tetapi kurang konsisten dengan data yang diperoleh. c. Kesimpulan sesuai dengan tujuan percobaan, dan tidak konsisten dengan data yang diperoleh. d. Kesimpulan tidak sesuai dengan tujuan percobaan, dan tidak konsisten dengan	4	4		

		data yang diperoleh				
	Daftar pustaka	<ul style="list-style-type: none"> a. Menuliskan daftar pustaka dengan baik dan konsisten susunan penulisan daftar pustakanya b. Menuliskan daftar pustaka dengan baik tetapi tidak konsisten susunan penulisan daftar pustakanya c. Menuliskan daftar pustaka dengan kurang baik dan tidak konsisten susunan penulisan daftar pustakanya d. Menuliskan daftar pustaka tidak sesuai dan tidak konsisten susunan penulisan daftar pustakanya 	4	4		
	Jawaban pertanyaan	<ul style="list-style-type: none"> a. Menuliskan jawaban pertanyaan dengan defenisi benar, jelas dan lengkap. b. Menuliskan jawaban pertanyaan dengan defenisi benar, cukup jelas dan lengkap c. Menuliskan jawaban pertanyaan dengan defenisi benar, tetapi jelas dan lengkap. e. Menuliskan jawaban pertanyaan dengan defenisi tidak tepat serta tidak jelas dan lengkap. 	3	4		

Lampiran 10. Hasil Validasi 2 Ahli Terhadap Angket Respon Guru

Aspek/Kriteria Pengamatan	Butir Pernyataan	Hasil Penilaian		Koefisien Validasi Isi	Ket.
		V1	V2		
Pemahaman	1. Petunjuk yang digunakan sederhana dan jelas.	4	4	1.00	Valid
	2. saya memahami penjelasan mengenai perangkat penilaian	3	4		
	3. Perangkat penilaian yang dikembangkan logis dan sistematis	3	3		
	4. Perangkat penilaian sebagai alat penilaian bagi guru terhadap peserta didik	3	4		
	5. Kriteria yang disusun sudah mencakup untuk semua aspek yang dinilai	4	4		
Kemudahan penggunaan perangkat dan penskoran	6. Menggunakan perangkat penilaian yang mudah dilakukan	3	4		
	7. Penggunaan Perangkat penilaian mudah dimengerti	3	3		
	8. Pengisian kolom penilaian cukup mudah	4	4		
	9. Perangkat penilaian yang dikembangkan mungkin digunakan oleh sekolah lain sebagai acuan penilaian	4	4		
	10. Perangkat penilaian yang dikembangkan memudahkan proses penilaian pada praktikum biologi yang dilakukan oleh guru	4	4		
	11. Kriteria yang disusun sudah mencakup untuk semua aspek yang dinilai	3	3		
Motivasi	12. Saya tertarik menggunakan dan mengembangkan perangkat penilaian untuk pembelajaran biologi pada kelas dan materi yang lain	4	4		
	13. Saya ingin memiliki perangkat penilaian yang dikembangkan	3	3		
	14. Saya akan menggunakan perangkat penilaian yang dikembangkan	3	4		
	15. Saya sangat senang menggunakan perangkat penilaian yang dikembangkan	4	4		
	16. Perangkat penilaian memotivasi saya untuk membuat perangkat dengan materi yang lain	3	4		
	17. Perangkat penilaian KPS dapat memberikan keseragaman perangkat penilaian antar sesama	4	4		

Lampiran 14. Rekapitulasi Nilai Akhir Hasil Uji Coba Terbatas

**REKAPITULASI NILAI HASIL UJI COBA PRA-PRAKTIKUM
KELAS XI MIA 1
MAN BINAMU JENEPONTO**

No	Nama Peserta Didik	Total Nilai Pra-Praktikum	Nilai Akhir (NA)
1	A. M. Hud Nibras Fadlullah	31	96,88
2	Supardi. A	27	84,38
3	Muchlas	28	87,50
4	Abu Bakar Basir	27	84,38
5	Muh. Nurwahyu Harrani	32	100,00
6	Ayu Lestari	31	96,88
7	Dyah Resti Fauziah	29	90,63
8	Kharisma Adhaya Sudma	29	90,63
9	Nurhafsah Astuti	29	90,63
10	Siska S	29	90,63
11	St. Isnawati	29	90,63
12	Reski S. H. Rahim	31	96,88
13	Ahriandil	30	93,75
14	Khairul Imam	27	84,38
15	Putra Nurhidayat	31	96,88
16	Tri Sutrisno	32	100,00
17	Lesti Lestari	29	90,63
18	Dwi Reskiani Sujati	28	87,50
19	Fina Nurindasari	32	100,00
20	Leni widiawati	29	90,63
21	Nurmukarramah Sukimin	31	96,88
22	Suriani	27	84,38
23	Ariyani	27	84,38
24	A. Nadya Nuruh Azizah	32	100,00
25	Firdayanti	30	93,75
26	Mutmainnah Nur	29	90,63
27	Putri Bella Aulia Nur	31	96,88
28	St. Khadijah	32	100,00
29	Karmila	28	87,50
30	Kartika	30	93,75
31	Mantasia	29	90,63
32	Musdalifah Azizah	31	96,88

Lanjutan Lampiran 14.

**REKAPITULASI NILAI HASIL UJI COBA PROSES PRAKTIKUM
KELAS XI MIA 1
MAN BINAMU JENEPONTO**

No	Nama Peserta Didik	Total Nilai Proses Praktikum	Nilai Akhir (NA)
1	A. M. Hud Nibras Fadlullah	38	79,17
2	Supardi. A	36	75,00
3	Muchlas	30	62,50
4	Abu Bakar Basir	29	60,42
5	Muh. Nurwahyu Harrani	28	58,33
6	Ayu Lestari	36	75,00
7	Dyah Resti Fauziah	31	64,58
8	Kharisma Adhaya Sudma	29	60,42
9	Nurhafsa Astuti	31	64,58
10	Siska S	29	60,42
11	St. Isnawati	28	58,33
12	Reski S. H. Rahim	35	72,92
13	Ahriandil	27	56,25
14	Khairul Imam	27	56,25
15	Putra Nurhidayat	31	64,58
16	Tri Sutrisno	36	75,00
17	Lesti Lestari	34	70,83
18	Dwi Reskiani Sujati	29	60,42
19	Fina Nurindasari	31	64,58
20	Leni widiawati	34	70,83
21	Nurmukarramah Sukimin	33	68,75
22	Suriani	32	66,67
23	Ariyani	37	77,08
24	A. Nadya Nuruh Azizah	33	68,75
25	Firdayanti	31	64,58
26	Mutmainnah Nur	36	75,00
27	Putri Bella Aulia Nur	32	66,67
28	St. Khadijah	38	79,17
29	Karmila	34	70,83
30	Kartika	35	72,92
31	Mantasia	37	77,08
32	Musdalifah Azizah	36	75,00

Lanjutan Lampiran 14.

**REKAPITULASI NILAI HASIL UJI COBA LAPORAN PRAKTIKUM
KELAS XI MIA 1
MAN BINAMU JENEPONTO**

No	Nama Peserta Didik	Total Nilai Laporan Praktikum	Nilai Akhir (NA)
1	A. M. Hud Nibras Fadlullah	16	66,67
2	Supardi. A	13	54,17
3	Muchlas	10	41,67
4	Abu Bakar Basir	11	45,83
5	Muh. Nurwahyu Harrani	14	58,33
6	Ayu Lestari	18	75,00
7	Dyah Resti Fauziah	16	66,67
8	Kharisma Adhaya Sudma	11	45,83
9	Nurhafsa Astuti	10	41,67
10	Siska S	18	75,00
11	St. Isnawati	11	45,83
12	Reski S. H. Rahim	13	54,17
13	Ahriandil	7	29,17
14	Khairul Imam	7	29,17
15	Putra Nurhidayat	11	45,83
16	Tri Sutrisno	14	58,33
17	Lesti Lestari	17	70,83
18	Dwi Reskiani Sujati	11	45,83
19	Fina Nurindasari	15	62,50
20	Leni widiawati	7	29,17
21	Nurmukarramah Sukimin	13	54,17
22	Suriani	9	37,50
23	Ariyani	19	79,17
24	A. Nadya Nuruh Azizah	11	45,83
25	Firdayanti	19	79,17
26	Mutmainnah Nur	12	50,00
27	Putri Bella Aulia Nur	11	45,83
28	St. Khadijah	17	70,83
29	Karmila	12	50,00
30	Kartika	18	75,00
31	Mantasia	11	45,83
32	Musdalifah Azizah	8	33,33



UNIVERSITAS ISLAM NEGERI
ALAUDDIN
M A K A S S A R



UNIVERSITAS ISLAM NEGERI
ALAUDDIN
M A K A S S A R



UNIVERSITAS ISLAM NEGERI
ALAUDDIN
M A K A S S A R

Lampiran 15. Hasil Uji Reliabilitas Perangkat Assessment Berbasis KPS Pra-Praktikum

Reliabilitas Perangkat Assessment Pra-Praktikum

Scale: ALL VARIABLES

Case Processing Summary

		N	%
Cases	Valid	32	100.0
	Excluded ^a	0	.0
	Total	32	100.0

a. Listwise deletion based on all variables in the procedure.

Reliability Statistics

Cronbach's Alpha	N of Items
.560	4

Item-Total Statistics

	Scale Mean if Item Deleted	Scale Variance if Item Deleted	Corrected Item-Total Correlation	Cronbach's Alpha if Item Deleted
Disiplin	18.2500	1.677	.507	.355
Tanggung jawab	26.0000	2.194	.262	.547
Perhatian	22.3125	1.899	.456	.419
Santun	22.2188	1.531	.251	.634

**Lampiran 16. Hasil Uji Reliabilitas Perangkat *Assessment* Berbasis KPS
Proses Praktikum**

Reliabilitas Perangkat *Assessment* Proses Praktikum

Scale: ALL VARIABLE

Case Processing Summary

		N	%
Cases	Valid	32	100.0
	Excluded ^a	0	.0
	Total	32	100.0

a. Listwise deletion based on all variables in the procedure.

Reliability Statistics

Cronbach's Alpha	N of Items
.145	2

Item-Total Statistics

	Scale Mean if Item Deleted	Scale Variance if Item Deleted	Corrected Item-Total Correlation	Cronbach's Alpha if Item Deleted
Psikomotorik	16.1250	1.016	.133	.
Kognitif	16.7813	9.596	.133	.

**Lampiran 17. Hasil Uji Reliabilitas Perangkat Assessment Berbasis KPS
Laporan Praktikum**

Reliabilitas Perangkat Assessment Laporan Praktikum

Scale: ALL VARIABLES

Case Processing Summary

		N	%
Cases	Valid	32	100.0
	Excluded ^a	0	.0
	Total	32	100.0

a. Listwise deletion based on all variables in the procedure.

Reliability Statistics

Cronbach's Alpha	N of Items
.795	6

Item-Total Statistics

	Scale Mean if Item Deleted	Scale Variance if Item Deleted	Corrected Item-Total Correlation	Cronbach's Alpha if Item Deleted
Kajian teori	10.5313	8.644	.644	.740
Hasil pengamatan	10.0313	8.483	.699	.725
Pembahasan	10.6563	9.265	.626	.747
Kesimpulan	10.3438	8.878	.399	.824
Daftar pustaka	11.2813	10.080	.641	.755
Jawaban pertanyaan	11.2188	11.015	.449	.788

**Lampiran 18. Hasil Respon Guru Terhadap Perangkat *Assessment* Berbasis
KPS**

No.	Pernyataan	Hasil Respon Guru	
		R1	R2
Pemahaman			
1	Petunjuk yang digunakan sederhana dan jelas.	3	4
2	saya memahami penjelasan mengenai perangkat penilaian	3	4
3	Perangkat penilaian yang dikembangkan logis dan sistematis	2	4
4	Perangkat penilaian sebagai alat penilaian bagi guru terhadap peserta didik	4	4
5	Kriteria yang disusun sudah mencakup untuk semua aspek yang dinilai	3	4
Kemudahan penggunaan perangkat dan penskoran			
1	Menggunakan perangkat penilaian yang mudah dilakukan	3	4
2	Penggunaan Perangkat penilaian mudah dimengerti	3	4
3	Pengisian kolom penilaian cukup mudah	3	3
4	Perangkat penilaian yang dikembangkan mungkin digunakan oleh sekolah lain sebagai acuan penilaian	3	3
5	Perangkat penilaian yang dikembangkan memudahkan proses penilaian pada praktikum biologi yang dilakukan oleh guru	2	4
6	Kriteria yang disusun sudah mencakup untuk semua aspek yang dinilai	3	3
Motivasi			
1	Saya tertarik menggunakan dan mengembangkan perangkat penilaian untuk pembelajaran biologi pada kelas dan materi yang lain	3	3
2	Saya ingin memiliki perangkat penilaian yang dikembangkan	3	3
3	Saya akan menggunakan perangkat penilaian yang dikembangkan	3	3
4	Saya sangat senang menggunakan perangkat penilaian yang dikembangkan	2	3
5	Perangkat penilaian memotivasi saya untuk membuat perangkat dengan materi yang lain	2	4
6	Perangkat penilaian KPS dapat memberikan keseragaman perangkat penilaian antar sesama	4	4
Jumlah		49	61

$$\text{Nilai} = \frac{\text{Skor perolehan}}{\text{skor maksimal}} \times 100\%$$

**Lampiran 19. Persentase Respon Guru Terhadap Perangkat Assessment
Berbasis KPS**

No.	Pernyataan	Persentasi (%)	
		Respon Positif	Respon Negatif
Pemahaman			
1	Petunjuk yang digunakan sederhana dan jelas.	87.5	12.5
2	saya memahami penjelasan mengenai perangkat penilaian	87.5	12.5
3	Perangkat penilaian yang dikembangkan logis dan sistematis	75.0	25.0
4	Perangkat penilaian sebagai alat penilaian bagi guru terhadap peserta didik	100.0	0
5	Kriteria yang disusun sudah mencakup untuk semua aspek yang dinilai	87.5	12.5
Kemudahan penggunaan perangkat dan penskoran			
1	Menggunakan perangkat penilaian yang mudah dilakukan	87.5	12.5
2	Penggunaan Perangkat penilaian mudah dimengerti	87.5	12.5
3	Pengisian kolom penilaian cukup mudah	75.5	25.0
4	Perangkat penilaian yang dikembangkan mungkin digunakan oleh sekolah lain sebagai acuan penilaian	75.5	25.0
5	Perangkat penilaian yang dikembangkan memudahkan proses penilaian pada praktikum biologi yang dilakukan oleh guru	75.5	25.0
6	Kriteria yang disusun sudah mencakup untuk semua aspek yang dinilai	75.5	25.0
Motivasi			
1	Saya tertarik menggunakan dan mengembangkan perangkat penilaian untuk pembelajaran biologi pada kelas dan materi yang lain	75.5	25.0
2	Saya ingin memiliki perangkat penilaian yang dikembangkan	75.5	25.0
3	Saya akan menggunakan perangkat penilaian yang dikembangkan	75.5	25.0
4	Saya sangat senang menggunakan perangkat penilaian yang dikembangkan	62.5	37.5
5	Perangkat penilaian memotivasi saya untuk membuat perangkat dengan materi yang lain	75.0	25.0
6	Perangkat penilaian KPS dapat memberikan keseragaman perangkat penilaian antar sesama	100.0	0
Jumlah		80.88	19.11



DOKUMENTASI

UNIVERSITAS ISLAM NEGERI
ALAUDDIN
M A K A S S A R

Percobaan Uji Zat Makanan

Peserta didik kelas XI MIA 1 melakukan percobaan uji zat makanan untuk mengetahui zat-zat yang terkandung dalam berbagai bahan makanan.

