

**RANCANG BANGUN PORTAL KETENAGAKERJAAN BERBASIS WEB**

**( STUDI KASUS : PT. BINTANG INTERNASIONAL )**



**Diajukan Untuk Memenuhi Salah Satu Syarat Meraih Gelar  
Sarjana Komputer pada Jurusan Sistem Informasi  
Fakultas Sains dan Teknologi  
UIN Alauddin Makassar**

UNIVERSITAS ISLAM NEGERI  
Oleh:  
**ALAUDDIN**  
ASMITA TRIAMALIA  
M A N I M: 60900113055 A R

**FAKULTAS SAINS DAN TEKNOLOGI  
UIN ALAUDDIN MAKASSAR  
2017**

## KATA PENGANTAR

السلام عليكم ورحمة الله وبركاته  
الحمد لله رب العالمين والصلاة والسلام على اشرف الأنبياء والمرسلين , سيدنا ومولانا محمد  
وعلى اله وصحبه اجمعين. اما بعد

Alhamdulillah, puji syukur kehadiran Allah SWT yang telah memberikan rahmat dan hidayahNya sehingga penulis dapat menyelesaikan Skripsi dengan judul **“Tinjauan Kriminologi Terhadap Tindak Pidana Pencurian Dengan Kekerasan (Studi Kasus di Pengadilan Negeri Makassar)”** untuk diajukan guna memenuhi syarat dalam menyelesaikan pendidikan pada program Studi Strata Satu (S1) UIN Alauddin Makassar.

Skripsi ini tidak lepas dari dukungan berbagai pihak yang senantiasa memberikan support sehingga Penulis dapat menyelesaikan penulisan Skripsi ini dengan baik. Oleh karena itu, penulis mengucapkan terima kasih yang setinggi-tingginya kepada yang terhormat :


1. Rektor UIN Alauddin Makassar, Prof. DR. H. Azhar Arsyad, MA., yang telah memberikan kesempatan untuk menimba ilmu di Perguruan Tinggi ini.
2. Prof. DR. H. Ambo Asse, M.Ag. selaku Dekan Fakultas Syariah dan Hukum UIN Alauddin Makassar.
3. Bapak Hamsir, SH. M.Hum., selaku Ketua Jurusan Ilmu Hukum. Ibu Istiqamah, SH. MH., Sekretaris Jurusan Ilmu Hukum yang memberikan dukungan serta kemudahan selama proses penulisan skripsi ini.

4. Bapak Prof. Dr. Sabri Samin, M.Ag., selaku pembimbing I penulis yang telah memberikan saran dan kritik serta kemudahan selama proses penulisan skripsi ini.
5. Ibu Dra. Sohra, M.Ag., selaku pembimbing II penulis yang telah memberikan saran dan kritik serta kemudahan selama proses penulisan skripsi ini.
6. Aparat penegak hukum yang ada di Pengadilan Negeri Makassar dan tokoh masyarakat yang telah membantu dan memberikan informasi kepada penyusun dalam rangka penyelesaian skripsi ini.
7. Kepada kakak dan adik penulis yang tercinta, Zuldin Fitrianto yang telah memberi keceriaan dan semangat hidup.
8. Kepada keluarga-keluarga penulis yang ada di Pinrang dan di Ambon, yang telah memberikan support walaupun jauh tetapi doanya selalu dekat untuk penyusun.
9. Saudara (i), sahabat-sahabat penulis di kampus, lokasi KKN dan teman-teman di rumah semoga kebersamaan kita semua selalu terpatri dalam lubuk hati. Serta anak-anak ambon yang selalu memberikan semangat dan mendoakan penyusun dalam penyelesaian skripsi

Akhirnya penulis berdoa dan berharap agar segala bantuan yang telah diberikan bernilai ibadah disisi Allah dan semoga skripsi yang sederhana ini dapat bermanfaat dan menambah ilmu pengetahuan bagi pembaca, Amin.

**Makassar**, 20 Desember 2010

**(MUHAMMAD ARDIANSYAH)**



## DAFTAR ISI

<b>JUDUL</b> .....	i
<b>PERNYATAAN KEASLIAN SKRIPSI</b> .....	ii
<b>PERSETUJUAN PEMBIMBING</b> .....	iii
<b>DAFTAR TRANSLITERASI</b> .....	iv
<b>KATA PENGANTAR</b> .....	vii
<b>DAFTAR ISI</b> .....	x
<b>DAFTAR TABEL</b> .....	xii
<b>ABSTRAK</b> .....	xiii
<b>BAB I PENDAHULUAN</b> .....	1-11
A. Latar Belakang .....	1
B. Rumusan Masalah .....	6
C. Hipotesis .....	6
D. Devenisi Oprasional dan Ruang Lingkup Penelitian .....	7
E. Kajian Pustaka .....	8
F. Tujuan Dan Kegunaan Penelitian .....	9
G. Garis Besar Isi Skripsi .....	10
<b>BAB II TINJAUAN PUSTAKA</b> .....	12-49
A. Devenisi Pencurian dan Unsur-Unsur Tindak Pidana Pencurian .....	12
B. Jenis dan Bentuk-Bentuk Pencurian .....	17
C. Tinjauan Hukum Pidana Islam tentang Tindak Pidana Pencurian dengan Kekerasan .....	29
D. Faktor-Faktor yang Memicu Perkembangan Kriminologi .....	236
E. Dasar Hakim Menjatuhkan Pidanaan dan Bentuk-Bentuk Pidanaan .....	42
F. Korelasi antara Tindak Pidana Pencurian Kekerasan dengan Sistem Pidanaan .....	49
<b>BAB III METODOLOGI PENELITIAN</b> .....	49-56
A. Lokasi Penelitian .....	50
B. Jenis Penelitian .....	50
C. Jenis Pendekatan .....	51
D. Metode Pengumpulan Data .....	51
E. Pengolahan dan Analisis Data .....	54

<b>BAB IV</b>	<b>HASIL PENELITIAN DAN PEMBAHASAN .....</b>	<b>57-73</b>
	A. Deskripsi Pengadilan Negeri Makassar .....	57
	B. Intensitas Tindak Pidana Pencurian dengan Kekerasan dan Faktor-Faktor Pendorong Terjadinya Tindak Pidana Pencurian dengan Kekerasan Ditinjau dari Segi Teori Kriminologi .....	61
	C. Bentuk-Bentuk Tindak Pidana Pencurian dengan Kekerasan yang Terjadi di Kota Makassar dan Penerapan Proses Pemidanaan di Pengadilan Negeri Makassar .....	66
	D. Pandangan Masyarakat Mengenai Kejahatan Tindak Pidana Pencurian dengan Kekerasan .....	72
<b>BAB V</b>	<b>PENUTUP .....</b>	<b>74-75</b>
	A. Kesimpulan .....	74
	B. Saran .....	74
	<b>DAFTAR PUSTAKA .....</b>	<b>76-77</b>
	<b>LAMPIRAN-LAMPIRAN</b>	
	<b>BIOGRAFI</b>	

## ABSTRAK

Nama Penyusun : Muh. Ardiansyah

NIM : 10600106050

Judul Skripsi : “Tinjauan Kriminologi Terhadap Tindak Pidana Pencurian Dengan Kekerasan (Studi Kasus di Pengadilan Negeri Makassar)

---

Bertitik tolak pada perkembangan kejahatan pencurian dengan kekerasan di Kota Makassar yang terus meningkat dari tahun 2005 sampai 2009. Adapun peningkatannya bersifat fluktuatif karena peningkatan dari tahun ketahun naik turun. Hal itu disebabkan perkembangan ekonomi dan tingkat pengangguran yang selalu berubah tiap tahunnya. Permasalahan yang diangkat dalam penelitian ini adalah: (1) Bagaimanakah tinjauan ilmu kriminologi terhadap kasus tindak pidana pencurian dengan kekerasan dan faktor-faktor apa yang mendorong terjadinya tindak pidana pencurian dengan kekerasan di Kota Makassar?

Penelitian ini menggunakan metode kualitatif dan mengambil lokasi di Pengadilan Negeri Makassar, dan masyarakat kecamatan rappocini dan manuruki. Sumber data dalam penelitian ini adalah hakim Pengadilan Negeri Makassar dan tokoh masyarakat. Pengumpulan data yaitu dengan wawancara dan dokumentasi. Sedangkan metode analisa data yang dipakai deskriptif analisis.

Hasil penelitian ini menunjukkan bahwa untuk kejahatan tindak pidana pencurian dengan kekerasan di wilayah Kota Makassar mengalami peningkatan. Peningkatan tersebut dipicu oleh beberapa faktor. Perkembangan bentuk-bentuk pencurian dengan kekerasan dan proses pemidanaan yang dimulai dari polisi sampai dengan pelaksanaan putusan hakim.

Berdasarkan hasil penelitian disimpulkan bahwa kejahatan pencurian dengan kekerasan di wilayah Kota Makassar mengalami peningkatan yang fluktuatif dan hal itu dipicu oleh beberapa faktor yaitu faktor ekonomi, pendidikan, mental, faktor keyakinan terhadap agama dan faktor ikatan sosial dalam keluarga dan masyarakat. Bentuk-bentuk tindak pidana pencurian dengan kekerasan yang sering terjadi yaitu perampokan, perampasan dan penjambretan dan proses pemidanaan sama dengan yang diatur dalam KUHP.

Berdasarkan hasil penelitian disarankan hendaknya masyarakat dapatantisipasi diri terhadap bentuk-bentuk pencurian dengan kekerasan. Untuk meminimalisir jenis kejahatan tersebut perlu adanya peran pemerintah untuk menciptakan lapangan kerja baru dan meningkatkan taraf perekonomian rakyat. Dan peran masyarakat untuk membentuk suatu lingkungan yang mendidik, agamis, dan harmonis dalam berkeluarga atau bermasyarakat.

# BAB I

## PENDAHULUAN

### A. Latar Belakang Masalah

Indonesia memiliki jumlah penduduk sebesar 225 juta jiwa, menjadikan negara ini negara dengan penduduk terpadat ke-4 di dunia. Masalah ketenagakerjaan di Indonesia sekarang ini sudah mencapai kondisi yang cukup memprihatinkan ditandai dengan jumlah penganggur dan setengah penganggur yang besar, pendapatan yang relatif rendah dan kurang merata.

Kondisi pengangguran dan setengah pengangguran yang tinggi merupakan pemborosan sumber daya dan potensi yang ada, menjadi beban keluarga dan masyarakat. Barang-barang kebutuhan pokok tidak mungkin diperoleh, kecuali apabila manusia berusaha mencarinya. Islam mendorong manusia agar bekerja, mencari rizki dan berusaha. Bahkan Islam telah menjadikan hukum mencari rezeki tersebut adalah fardhu. Allah swt berfirman dalam QS. Al-jumu'ah 62:10:

UNIVERSITAS ISLAM NEGERI  
ALAUDDIN  
M A K A S S A R  
فَإِذَا قُضِيَتِ الصَّلَاةُ فَانْتَشِرُوا فِي الْأَرْضِ وَابْتَغُوا مِنْ فَضْلِ اللَّهِ  
وَادْكُرُوا اللَّهَ كَثِيرًا لَعَلَّكُمْ تُفْلِحُونَ

Terjemahnya: “apabila telah ditunaikan shalat, Maka bertebaranlah kamu di muka bumi; dan carilah karunia Allah dan ingatlah Allah banyak-banyak supaya kamu beruntung”. (Departemen Agama RI,2008)

Yang dimaksud dalam QS. Al-Jumu'ah 62:10 adalah (Apabila telah ditunaikan salat, maka bertebaranlah kalian di muka bumi) perintah ini menunjukkan pengertian ibadah atau boleh (dan carilah) carilah rezeki (karunia



Allah, dan ingatlah Allah) dengan ingatan (sebanyak-banyaknya supaya kalian beruntung) yakni memperoleh keberuntungan. Pada hari Jumat, Nabi saw. berkhotbah akan tetapi tiba-tiba datanglah rombongan kafilah membawa barang-barang dagangan, lalu dipukullah genderang menyambut kedatangannya sebagaimana biasanya. Maka orang-orang pun berhamburan keluar dari mesjid untuk menemui rombongan itu, kecuali hanya dua belas orang saja yang masih tetap bersama Nabi saw. lalu turunlah ayat ini.

Pada Agustus 2015, tingkat pengangguran terbuka menurut pendidikan didominasi oleh Sekolah Menengah Kejuruan (SMK) 12,65 persen, disusul Sekolah Menengah Atas sebesar 10,32 persen, Diploma 7,54 persen, Sarjana 6,40 persen, Sekolah Menengah Pertama 6,22 persen, dan Sekolah Dasar ke bawah 2,74 persen. (BPS, 2015)

Tenaga kerja adalah aset yang sangat penting dalam menunjang kemajuan sebuah organisasi baik itu perusahaan, departemen ataupun lembaga. Tanpa adanya tenaga kerja yang berkualitas akan sulit bagi sebuah organisasi dapat mengembangkan diri dan bersaing dengan perkembangan zaman. Salah satu faktor penting dalam kerangka pembangunan nasional adalah menyangkut sumber daya manusia (SDM). Sebuah organisasi tidak dapat berjalan dengan sendirinya tanpa adanya sumber daya manusia, dengan demikian sumber daya manusia yang handal dan berkualitas sangat dibutuhkan untuk mendukung kelangsungan hidup suatu organisasi.

Ketika adanya perekrutan tenaga kerja, maka suatu organisasi tidak akan sembarang untuk memilih orang yang dapat menempati suatu jabatan yang

dibutuhkan. Sebuah organisasi harus benar-benar mencari orang yang layak dan berkompoten dibidangnya masing-masing, dengan harapan orang yang telah dipilih akan mampu melaksanakan pekerjaan dengan baik sesuai dengan pekerjaan yang telah ditugaskan.

Adapun hadis yang dimaksud ialah:

قُلْ إِنَّمَا حَرَّمَ رَبِّي الْفَوَاحِشَ مَا ظَهَرَ مِنْهَا وَمَا بَطَّنَ وَالْإِثْمَ وَالْبَغْيَ  
بِغَيْرِ الْحَقِّ وَأَنْ تُشْرِكُوا بِاللَّهِ مَا لَمْ يُنَزَّلْ بِهِ سُلْطَانًا وَأَنْ تَقُولُوا عَلَى اللَّهِ  
مَا لَا تَعْلَمُونَ.

Artinya: Katakanlah: “Tuhanku hanya mengharamkan perbuatan keji, baik yang nampak ataupun yang tersembunyi. dan perbuatan dosa, melanggar hak manusia tanpa alasan yang benar, (mengharamkan) mempersekutukan Allah dengan sesuatu yang Allah tidak menurunkan hujjah untuk itu dan (mengharamkan) mengada-adakan terhadap Allah apa yang tidak kamu ketahui”(HR Ibnu Majah,).

Dalam hadis disebutkan menjelaskan bahwa: Pada Hari Pembalasan, Rasulullah SAW akan menjadi saksi terhadap ” orang yang mempekerjakan buruh dan mendapatkan pekerjaannya diselesaikan olehnya namun tidak memberikan upah kepadanya”. Dalam hubungan antara pemilik usaha dengan pekerja, Nabi Shallallahu'alaihi wasallam menganjurkan disegerakannya pemberian hak pekerja, beliau bersabda :“berikanlah upah pekerja sebelum kering keringatnya” (HR Ibnu Majah,).

Dalam mencari pekerjaan, setiap calon pekerja pasti mencari lowongan pekerjaan yang sesuai dengan kriteria yang dimiliki. Selain itu dalam memilih

pekerjaan, calon pelamar harus mempersiapkan berkas-berkas yang di perlukan di perusahaan sebagai identitas lengkapnya dan juga memiliki pertimbangan-pertimbangan yang nantinya akan digunakan untuk memilih pekerjaan mana yang lebih cocok sesuai dengan kriteria yang dimiliki.

Dalam hal ini perencanaan karir untuk mendapat informasi tentang lowongan pekerjaan yang ditawarkan oleh berbagai macam perusahaan, info lowongan kerja tersebut diumumkan melalui papan-papan pengumuman atau spanduk-spanduk yang di pasang di sekitaran jalan. Tidak semua calon tenaga kerja mengetahui adanya lowongan pekerjaan tersebut. calon pelamar juga tidak bisa melakukan perbandingan secara langsung untuk mengetahui rekomendasi pekerjaan apa yang sesuai dengan nilai dan kriteria yang mereka miliki.

Kesulitan dalam menemukan lapangan pekerjaan tidak hanya dialami oleh masyarakat yang berpendidikan rendah. Banyak sarjana yang hanya menjadi pengangguran, akibatnya pendidikan yang dulunya begitu diagung-agungkan justru terlihat percuma. Banyak orang dengan gelar sarjana dan keinginan untuk dapat memenuhi kebutuhan sehari-sehari menjadi faktor yang memicu orang-orang untuk mencari pekerjaan. Dengan persaingan yang begitu ketat dalam seleksi pekerjaan dan banyaknya orang bersaing dalam mencari pekerjaan membuat banyak cendekiawan muda yang menjadi pengangguran atau mendapat pekerjaan yang kurang layak.

Seiring perkembangan teknologi, Web merupakan penerapan penyajian informasi yang saat ini merupakan media yang paling banyak diakses oleh manusia. Dengan demikian dapat dikatakan bahwa manusia menjadi tergantung pada media tersebut untuk dapat memenuhi kebutuhannya akan informasi.

Teknologi di era dunia digital telah menjadi sesuatu yang sangat dekat untuk semua kalangan termasuk para calon tenaga kerja yang mencari informasi tentang lowongan pekerjaan. Dalam perkembangannya telah banyak digunakan *sistem* berbasis Web. Saat ini pengguna Web tidak hanya dinikmati oleh kalangan menengah ke atas saja, kalangan menengah kebawah pun sudah bisa mencicipi teknologi ini.

Berdasarkan latar belakang masalah yang telah diuraikan, akan dirancang sebuah system berbasis web dengan memanfaatkan kemajuan teknologi untuk memudahkan dalam melakukan pencarian pekerjaan dengan judul “**Rancang Bangun Portal Ketenagakerjaan Berbasis Web**” diharapkan system tersebut bermanfaat bagi para calon tenaga kerja agar dapat diterima di perusahaan sesuai kinerja yang dimiliki dan .

### ***B. Rumusan Masalah***

Bagaimana Rancang Bangun Portal Ketenagakerjaan Berbasis Web (Studi Kasus : PT.Bintang Internasional).?

### ***C. Fokus Penelitian dan Deskripsi Fokus***

#### **1. Fokus Penelitian**

Agar dalam pengerjaan tugas akhir ini dapat lebih terarah, maka fokus penelitian penulisan ini difokuskan pada pembahasan sebagai berikut:

- a. Pengguna sistem ini atau calon tenaga kerja akan memasukkan data riwayat hidup (*Curriculum Vitae*) mereka
- b. Sistem ini untuk implementasi awal hanya difokuskan untuk saat ini di PT. Bintang Internasional untuk pencarian calon tenaga kerja

- c. Studi kasus dari rancangan portal ketenagakerjaan ini dilakukan di satu perusahaan yaitu PT. Bintang Internasional
- d. Aplikasi ini diterapkan hanya untuk seleksi berkas lamaran, tidak menentukan diterima atau tidaknya pelamar di perusahaan tersebut.
- e. Sistem ini berjalan pada *web* yang akan digunakan untuk calon pegawai dan perusahaan atau organisasi.

## 2. Deskripsi Fokus

Sedangkan untuk mempermudah pemahaman dan memberikan gambaran serta menyamakan persepsi antara penulis dan pembaca, maka dikemukakan penjelasan yang sesuai dengan deskripsi fokus dalam penelitian ini. Adapun deskripsi fokus dalam penelitian adalah :

- a. Sistem ini akan menampilkan data calon tenaga kerja sesuai dengan kriteria dari perusahaan.
- b. Membantu calon tenaga kerja untuk mendapatkan pekerjaan sesuai dengan bidangnya
- c. Pihak perusahaan dapat memasukkan kriteria tenaga kerja untuk calon pegawai
- d. Portal adalah integrasi dari internet dan sistem informasi eksekutif menjadi solusi yang efektif dan efisien sehingga dapat menjembatani berbagai sistem berbeda, format aplikasi yang tidak sama.
- e. Ketenagakerjaan adalah segala hal yang berhubungan dengan tenaga kerja pada waktu sebelum, selama, dan sesudah masa kerja.

- f. Perusahaan adalah suatu organisasi di mana sumber daya (input), seperti bahan baku dan tenaga kerja diproses untuk menghasilkan barang dan jasa (output) bagi pelanggan. Tujuan dari perusahaan secara umum ialah laba/keuntungan.
- g. Web adalah halaman informasi yang disediakan melalui jalur internet sehingga bisa diakses di seluruh dunia selama terkoneksi dengan jaringan internet.

#### **D. Kajian Pustaka**

Pesatnya kemajuan teknologi di tahun ke tahun sampai zaman ini, *web* merupakan salah satu alat komunikasi dan multi fungsi yang sekarang banyak membantu kebutuhan manusia dalam segala bidang. *web* pun dapat di akses di *smartphone* untuk mengetahui informasi terkait seputar lingkup pekerjaan. Beberapa tulisan yang telah dilakukan sebelumnya dapat dijadikan sebagai perbandingan diantara lain :

*Wardhana* (2008) pada penelitian ini berjudul “Rancang Bangun Sistem Informasi Portal Reservasi Hotel Berbasis Web”. Tujuannya untuk memberikan informasi yang dibutuhkan para wisatawan tersebut. Aplikasi tersebut telah mengintegrasikan informasi hotel-hotel menjadi satu kesatuan dengan media berbasis web.

Sistem informasi portal reservasi hotel memiliki kesamaan dan perbedaan dengan yang akan penulis buat. Adapun persamaan dari sistem di atas ialah pada sistem tersebut menggunakan media berbasis web. Namun yang menjadi perbedaan dengan aplikasi yang dibuat oleh *Wardhana* adalah portal

keternagakerjaan yang berbasis web, yang memudahkan pelamar mengirim berkas CV ke perusahaan dan sebaliknya membantu perusahaan dalam mencari calon pelamar sesuai dengan kriteria yang di inginkan.

*Duwiyanto* (2010) pada penelitian ini berjudul “Rancang Bangun Portal Informasi Kabupaten Bangka Barat Sebagai Alternatif Media Periklanan”. Tujuan penelitian ini adalah agar kabupaten Bangka barat menggunakan portal informasi sebagai alternated media periklanan dalam memperkenalkan potesi wilayah.

Sistem tersebut memiliki kesamaan dan perbedaan dengan yang akan penulis buat. Adapun persamaan dari sistem di atas ialah pada sistem Portal sehingga dapat menjembatani berbagai sistem berbeda, format aplikasi yang tidak sama. Adapun perbedaan dengan aplikasi yang dibuat oleh *Duwiyanto* adalah portal keternagakerjaan yang berbasis web, yang memudahkan pelamar mengirim berkas CV ke perusahaan dan sebaliknya membantu perusahaan dalam mencari calon pelamar sesuai dengan kriteria yang di inginkan.

*Akbar, Harde Romadhani, dan Desy Iba Recoida* (2015) pada penelitian yang berjudul “Rancang Bangun Portal Komunikasi Online Masyarakat Kota Palembang”. Tujuan penelitian ini adalah merancang suatu sistem yang mampu membantu pemerintah kota Palembang dalam menerima masukan masyarakat langsung ataupun informasi-informasi yang pemerintah tidak ketahui.

Sistem Portal Komunikasi Online memiliki kesamaan dan perbedaan dengan yang akan penulis buat. Adapun persamaan dari sistem di atas ialah pada sistem Portal yang digunakan, yang dapat menjembatani berbagai sistem berbeda maupun format aplikasi yang tidak sama. Namun yang menjadi perbedaan dengan

aplikasi yang dibuat oleh Akbar, dan kawan kawan adalah portal keternagakerjaan yang berbasis web, yang memudahkan pelamar mengirim berkas CV ke perusahaan dan sebaliknya membantu perusahaan dalam mencari calon pelamar sesuai dengan kriteria yang di inginkan.

Berdasarkan penelitian yang sudah ada sebelumnya hanya memberikan seputar informasit.Perbedaan dengan penelitian-penelitian sebelumnya adalah penulis merancang sistem yang fokus pada calon tenaga kerja dan perusahaan.

### ***E. Tujuan dan Manfaat Penelitian***

#### **1. Tujuan penelitian**

Tujuan dari penelitian ini adalah untuk mempermudah dalam mencari calon pegawai bagi perusahaan dan bagi calon pegawai dalam menemukan perusahaan dengan sesuai kemampuan yang dia miliki melalui website yang akan telah disediakan.

#### **2. Manfaat Penelitian**

##### **a. Manfaat bagi perusahaan**

Sebagai referensi untuk dunia pekerjaan, khususnya untuk menambah wawasan tentang kemajuan ilmu teknologi informasi untuk pengembangan pada masa yang akan datang.

##### **b. Manfaat bagi calon pekerja**

Untuk membantu calon pekerja dalam proses mencari pekerjaan dengan sistem memasukkan data riwayat hidup calon pekerja yang lebih menarik, mudah dan praktis.



**c. Manfaat bagi penulis**

Dapat pengalaman dan mengembangkan wawasan keilmuan dalam meningkatkan pemahaman tentang teknologi, struktur dan sistem kerja dalam sistem pencarian calon ketenagakerjaan di dalam sistem operasi berbasis web.



## **BAB II**

### **TINJAUAN TEORITIS**

#### ***A. Sistem***

Sistem berasal dari bahasa Latin (*systēma*) dan bahasa Yunani (*sustēma*) adalah suatu kesatuan yang terdiri komponen atau elemen yang dihubungkan bersama untuk memudahkan aliran informasi, materi atau energi untuk mencapai suatu tujuan. Istilah ini sering dipergunakan untuk menggambarkan suatu set entitas yang berinteraksi, di mana suatu model matematika seringkali bisa dibuat.

Sistem juga merupakan kesatuan bagian-bagian yang saling berhubungan yang berada dalam suatu wilayah serta memiliki item-item penggerak, contoh umum misalnya seperti negara. Negara merupakan suatu kumpulan dari beberapa elemen kesatuan lain seperti provinsi yang saling berhubungan sehingga membentuk suatu negara dimana yang berperan sebagai penggerakya yaitu rakyat yang berada di negara tersebut.

Kata "sistem" banyak sekali digunakan dalam percakapan sehari-hari, dalam forum diskusi maupun dokumen ilmiah. Kata ini digunakan untuk banyak hal, dan pada banyak bidang pula, sehingga maknanya menjadi beragam. Dalam pengertian yang paling umum, sebuah sistem adalah sekumpulan benda yang memiliki hubungan di antara mereka. (Wikipedia, 2010)

#### ***B. Portal***

Media untuk melakukan integrasi bermacam-macam informasi dan aplikasi yang tersebar di internal perusahaan maupun external perusahaan,

integrasi dari internet dan sistem informasi eksekutif menjadi solusi yang efektif dan efisien sehingga dapat menjembatani berbagai sistem berbeda, format aplikasi yang tidak sama dimana sarana penghubung yang seamless antar karyawan, manajemen, pemilik saham, bahkan sampai antar perusahaan yang berbeda. (Wordpress, 2008)

### **C. Ketenagakerjaan**

Ketenagakerjaan atau tenaga kerja merupakan bagian dari factor produksi, oleh karena itu tenaga kerja sangat penting dalam kegiatan ekonomi maupun dalam perekonomian akan lumpuh dan tidak berjalan. Dalam Undang-Undang No. 13 tahun 2003 tentang ketenagakerjaan, disebut bahwa: “ketenagakerjaan adalah segala sesuatu yang berkaitan dengan tenaga kerja baik pada waktu sebelum, selama, dan sesudah masa kerja”. (Jay, 2014)

### **D. Website**

*Website* merupakan fasilitas internet yang menghubungkan dokumen dalam lingkup lokal maupun jarak jauh. Dokumen pada website disebut dengan web page dan link dalam website memungkinkan pengguna bisa berpindah dari satu page ke page lain (hyper text), baik diantara page yang disimpan dalam server yang sama maupun server diseluruh dunia. Pages diakses dan dibaca melalui browser seperti Netscape Navigator, Internet Explorer, Mozilla Firefox, Google Chrome dan aplikasi browser lainnya. (Lukmanul, 2004).

*Website* (situs web) merupakan alamat (URL) yang berfungsi sebagai tempat penyimpanan data dan informasi dengan berdasarkan topik tertentu. URL

adalah suatu sarana yang digunakan untuk menentukan lokasi informasi pada suatu *Web*. Situs atau *Web* dapat dikategorikan menjadi 2 (dua) yaitu:

1. Web Statis, yaitu web yang berisi atau menampilkan informasi-informasi yang sifatnya statis (tetap).
2. Web Dinamis, yaitu web yang menampilkan informasi serta dapat berinteraksi dengan *user* yang sifatnya dinamis (Pardosi, 2004).

### ***E. Basis Data***

Pangkalan data atau basis data (bahasa Inggris: *database*) adalah kumpulan informasi yang disimpan di dalam komputer secara sistematis sehingga dapat diperiksa menggunakan suatu program komputer untuk memperoleh informasi dari basis data tersebut. Perangkat lunak yang digunakan untuk mengelola dan memanggil kueri (*query*) basis data disebut sistem manajemen basis data (*database management system*, DBMS). Sistem basis data dipelajari dalam ilmu informasi.

Istilah "basis data" berawal dari ilmu komputer. Meskipun kemudian artinya semakin luas, memasukkan hal-hal di luar bidang elektronika, artikel ini mengenai basis data komputer. Catatan yang mirip dengan basis data sebenarnya sudah ada sebelum revolusi industri yaitu dalam bentuk buku besar, kuitansi dan kumpulan data yang berhubungan dengan bisnis.

Konsep dasar dari basis data adalah kumpulan dari catatan-catatan, atau potongan dari pengetahuan. Sebuah basis data memiliki penjelasan terstruktur dari jenis fakta yang tersimpan di dalamnya: penjelasan ini disebut skema. Skema

menggambarkan objek yang diwakili suatu basis data, dan hubungan di antara objek tersebut. Ada banyak cara untuk mengorganisasi skema, atau memodelkan struktur basis data: ini dikenal sebagai model basis data atau model data. Model yang umum digunakan sekarang adalah model relasional, yang menurut istilah layman mewakili semua informasi dalam bentuk tabel-tabel yang saling berhubungan di mana setiap tabel terdiri dari baris dan kolom (definisi yang sebenarnya menggunakan terminologi matematika). Dalam model ini, hubungan antar tabel diwakili dengan menggunakan nilai yang sama antar tabel. Model yang lain seperti model hierarkis dan model jaringan menggunakan cara yang lebih eksplisit untuk mewakili hubungan antar tabel. (Wikipedia, 2010)

#### **F. XAMPP**

XAMPP merupakan Paket *web server* PHP dan database *MySQL* yang paling populer dikalangan pengembang web dengan menggunakan PHP dan MySQL sebagai databasenya. (Sidik, 2014).

Bagian Penting XAMPP yang digunakan pada umumnya :

1. XAMPP *Control Panel Application* berfungsi mengelola layanan (service) XAMPP. Seperti mengaktifkan layanan (start) dan menghentikan (stop) layanan.
2. htdoc yaitu folder tempat meletakkan berkas-berkas yang akan dijalankan. Di Windows, folder ini berada di C:/xampp.
3. *PHP MyAdmin* merupakan bagian untuk mengelola database.

### G. PT. Bintang Internasional


PT. Bintang Internasional adalah perusahaan yang telah memiliki 7 cabang yang berada di Sulawesi selatan dan Sulawesi utara, PT. Bintang Internasional bergerak di bidang retail penjualan aksesoris gadget terbesar di Indonesia Timur ( Supermarket ), perusahaan tersebut sangatlah banyak diminati oleh berbagai kalangan dengan aksesoris gadget yang sangat cantik dan murah untuk berbagai gadget yang di perlukan.(Jurnalite, 2017).






### H. Daftar Simbol

#### 1. Daftar Simbol *Flowmap Diagram*

*Flowmap* atau bagan alir adalah bagan yang menunjukkan aliran di dalam program atau prosedur sistem secara logika. *Flowmap* ini berfungsi untuk memodelkan masukan, keluaran, proses maupun transaksi dengan menggunakan simbol-simbol tertentu. Pembuatan *flowmap* ini harus dapat memudahkan bagi pemakai dalam memahami alur dari sistem atau transaksi.

Tabel II. 1. Daftar Simbol *Flowmap Diagram* (Jogiyanto, 2001)


Simbol	Nama	Keterangan
	Terminator Awal / Akhir Program	Simbol untuk memulai dan mengakhiri suatu program

	Dokumen	Menunjukkan dokumen berupa dokumen input dan output pada proses manual dan proses berbasis komputer
	Proses Manual	Menunjukkan kegiatan proses yang dilakukan secara manual
	Proses Komputer	Menunjukkan kegiatan proses yang dilakukan secara komputerisasi
	Arah Aliran Data	Menunjukkan arah aliran dokumen antar bagian yang terkait pada suatu system
	Penyimpanan Manual	Menunjukkan media penyimpanan data / informasi secara manual
	Data	Simbol input/output digunakan untuk mewakili data input/output

## 2. Daftar Simbol *Use Case Diagram*

*Use case diagram* merupakan gambaran skenario dari interaksi antara pengguna dengan sistem. *Use case diagram* menggambarkan hubungan antara aktor dan kegiatan yang dapat dilakukannya terhadap aplikasi.

Tabel II. 2. Daftar Simbol *Use Case Diagram* (Jogiyanto, 2001)

Simbol	Nama	Keterangan
	<i>Actor</i>	Menspesifikasikan himpunan peran yang pengguna mainkan ketika berinteraksi dengan <i>use case</i>
	<i>Use Case</i>	Deskripsi dari urutan aksi-aksi yang ditampilkan sistem yang menghasilkan suatu hasil terukur bagi suatu actor
	<i>System</i>	Menspesifikasikan paket yang menampilkan sistem secara terbatas
	<i>Unidirectional Association</i>	Menggambarkan relasi antara <i>actor</i> dengan <i>use case</i> dan proses berbasis komputer





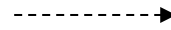

----->	<i>Dependencies or Instantiates</i>	Menggambarkan kebergantungan ( <i>dependencies</i> ) antar <i>item</i> dalam diagram
—————>	<i>Generalization</i>	Menggambarkan relasi lanjut antar <i>use case</i> atau menggambarkan struktur pewarisan antar <i>actor</i>

### 3. Daftar Simbol *Class Diagram*

*Class Diagram* merupakan diagram yang menggambarkan struktur sistem dari segi pendefinisian kelas-kelas yang akan dibuat untuk membangun sistem.

Tabel II. 3. Daftar Simbol *Class Diagram* (Jogiyanto, 2001)


Simbol	Nama	Keterangan						
<table border="1" style="margin: auto;"> <tr><td>Nama <i>Class</i></td></tr> <tr><td>+ atribut</td></tr> <tr><td>+ atribut</td></tr> <tr><td>+ atribut</td></tr> <tr><td>+ <i>method</i></td></tr> <tr><td>+ <i>method</i></td></tr> </table>	Nama <i>Class</i>	+ atribut	+ atribut	+ atribut	+ <i>method</i>	+ <i>method</i>	<i>Class</i>	<p>Blok - blok pembangun pada pemrograman berorientasi obyek.</p> <p>Terdiri atas 3 bagian. Bagian atas adalah bagian nama dari class.</p> <p>Bagian tengah mendefinisikan property/atribut class. Bagian</p>
Nama <i>Class</i>								
+ atribut								
+ atribut								
+ atribut								
+ <i>method</i>								
+ <i>method</i>								







		akhir mendefinisikan method-method dari sebuah class.
	<i>Association</i>	Menggambarkan relasi asosiasi
	<i>Composition</i>	Menggambarkan relasi komposisi
	<i>Dependencies</i>	Menggambarkan relasi dependensi
	<i>Aggregation</i>	Menggambarkan relasi agregat

#### 4. Daftar Simbol *Activity Diagram*

*Activity Diagram* adalah representasi grafis dari seluruh tahapan alur kerja yang mengandung aktivitas, pilihan tindakan, perulangan dan hasil dari aktivitas tersebut. Diagram ini dapat digunakan untuk menjelaskan proses bisnis dan alur kerja operasional secara langkah demi langkah dari komponen suatu sistem.

Tabel II. 4. Daftar Simbol *Activity Diagram* (Jogiyanto, 2001)

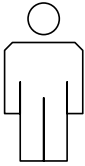
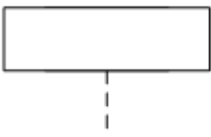


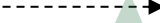
Simbol	Nama	Keterangan
	<i>Action</i>	State dari sistem yang mencerminkan eksekusi dari suatu aksi

	<i>Start State</i>	Bagaimana objek dibentuk atau diawali
	<i>End State</i>	Bagaimana objek dibentuk atau diakhiri
	<i>State Transition</i>	<i>State Transition</i> menunjukkan kegiatan apa berikutnya setelah suatu kegiatan
	<i>Fork</i>	Percabangan yang menunjukkan aliran pada <i>activity diagram</i>
	<i>Join</i>	Percabangan yang menjadi arah aliran pada <i>activity diagram</i>
	<i>Decision</i>	Pilihan untuk mengambil keputusan

## 5. Daftar Simbol *Sequence Diagram*

*Sequence diagram* menggambarkan interaksi antar objek di dalam dan di sekitar sistem berupa *message* terhadap waktu.


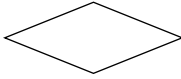
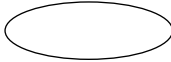

Tabel II. 5. Daftar Simbol *Sequence Diagram* (Jogiyanto, 2001)

Simbol	Nama	Keterangan
	<i>Actor</i>	Orang atau divisi yang terlibat dalam suatu sistem
	<i>Object Lifeline</i>	Menyatakan kehidupan suatu objek dalam basis waktu
	<i>Activation</i>	Menyatakan objek dalam keadaan aktif dan berinteraksi
	<i>Message</i>	Menyatakan arah tujuan antara <i>object lifeline</i>
	<i>Message (Return)</i>	Menyatakan arah kembali antara <i>object lifeline</i>

## 6. Daftar Simbol *Entity Relational Diagram*

*Entity relational* diagram merupakan suatu model untuk menjelaskan hubungan antar data dalam basis data berdasarkan objek-objek dasar data yang mempunyai hubungan antar relasi.







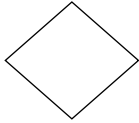

Tabel II. 6. Daftar Simbol *Entity Relational Diagram* (Jogiyanto, 2001)

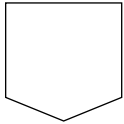
Simbol	Nama	Keterangan
	Entitas	Entitas adalah suatu objek yang dapat diidentifikasi dalam lingkungan pemakai
	Relasi	Relasi menunjukkan adanya hubungan diantara sejumlah entitas yang berbeda
	Atribut	Atribut berfungsi mendeskripsikan karakter entitas (atribut yang berfungsi sebagai <i>key</i> diberi garis bawah)
	Garis	Garis sebagai penghubung antara relasi dan entitas atau relasi dan entitas dengan atribut

## 7. Daftar Simbol *Flowchart*

*Flowchart* atau Bagan alur adalah bagan (*chart*) yang menunjukkan alur (*flow*) di dalam program atau prosedur sistem secara logika. Bagan alir (*flowchart*) digunakan terutama untuk alat bantu komunikasi dan untuk dokumentasi.

Tabel II. 7. Daftar Simbol *Flowchart* (Jogiyanto, 2001)

Simbol	Nama	Keterangan
	<i>Terminator</i>	Permulaan atau akhir program
	<i>Flow Line</i>	Arah aliran program
	<i>Preparation</i>	Proses inialisasi atau pemberian harga awal
	<i>Process</i>	Proses perhitungan atau proses pengolahan data
	<i>Input/Output Data</i>	Proses input atau output data, parameter, informasi
	<i>Predefined Process</i>	Permulaan sub program atau proses menjalankan sub program
	<i>Decision</i>	Perbandingan pernyataan, penyeleksian data yang memberikan pilihan untuk langkah selanjutnya
	<i>On Page Connector</i>	Penghubung bagian-bagian flowchart yang ada pada satu halaman

	<p><i>Off Page Connector</i></p>	<p>Penghubung bagian-bagian flowchart yang ada pada halaman berbeda</p>
---	--------------------------------------	---



## **BAB III**

### **METODOLOGI PENELITIAN**

#### ***A. Jenis Penelitian***

Dalam melakukan penelitian ini, jenis penelitian kualitatif lapangan yang digunakan adalah *Design and Creation*. Dipilihnya jenis penelitian ini oleh penulis dikarenakan konsep dari *Design and Creation*, selain melakukan penelitian tentang judul ini, juga akan dikembangkan produk berdasarkan penelitian yang telah dilakukan oleh penulis.

#### ***B. Pendekatan Penelitian***

Penelitian ini menggunakan pendekatan penelitian saintifik yaitu pendekatan berdasarkan ilmu pengetahuan dan teknologi.

#### ***C. Sumber Data***

Sumber data pada penelitian ini diperoleh dari data perusahaan PT. Bintang Internasional.

#### ***D. Metode Pengumpulan Data***

1. *Observasi* adalah metode atau cara-cara untuk mengamati keadaan yang wajar dan yang sebenarnya.
2. Dokumentasi adalah teknik pengumpulan data dengan cara melihat dokumen-dokumen bisa berbentuk tulisan, gambar atau data-data yang bersangkutan.



### ***E. Instrumen Penelitian***

Adapun instrument penelitian yang digunakan dalam penelitian yaitu :

#### **1. Perangkat Keras**

Perangkat keras yang digunakan untuk mengembangkan dan mengumpulkan data adalah:

- a. Notebook Asus dengan spesifikasi *Processor* Intel (R) Atom inside
- b. *Harddisk* 297 GB
- c. *Memory* 2 GB.

#### **2. Perangkat Lunak**

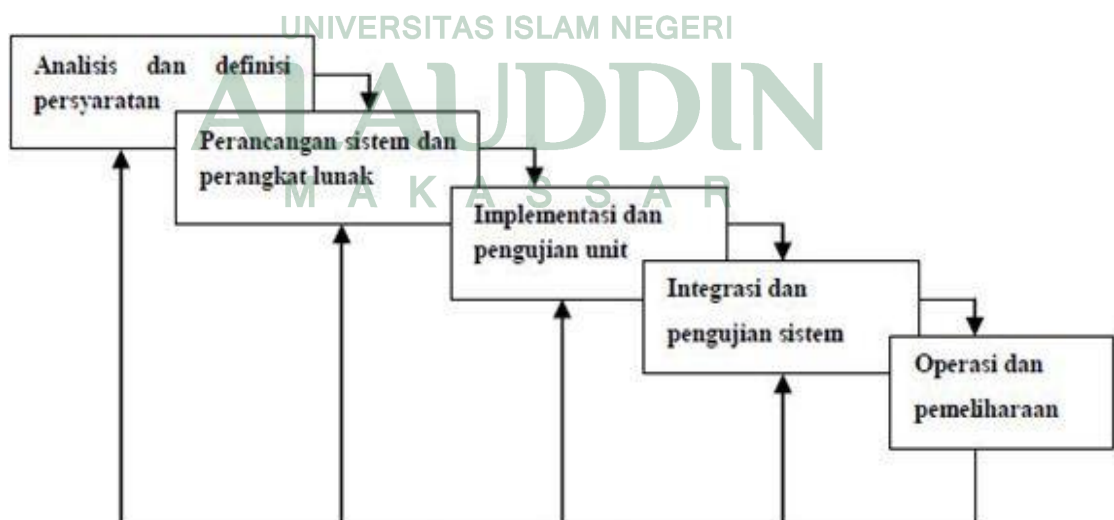
Adapun perangkat lunak yang digunakan dalam sistem ini adalah sebagai berikut :

- a. Sistem Operasi, Windows 7 32-bit
- b. Notepad++
- c. Google Chrome atau Mozilla Firefox
- d. Xampp
- e. *Framework*
- f. *PHP*
- g. *MySQL Server*

### ***F. Teknik Pengolahan dan Analisis Data***

Model yang digunakan dikenal dengan nama model air terjun (*waterfall*). Tahap-tahap utama dari model ini memetakan kegiatan-kegiatan pengembangan dasar yaitu:

- a. Analisis dan definisi persyaratan, batasan dan tujuan sistem ditentukan melalui konsultasi dengan user sistem
- b. Perancangan sistem dan perangkat lunak, proses perancangan sistem membagi persyaratan perangkat keras dan perangkat lunak. Kegiatan ini menentukan arsitektur sistem secara keseluruhan.
- c. Implementasi dan pengujian unit, pengujian unit melibatkan verifikasi bahwa setiap unit telah memenuhi spesifikasi
- d. Integrasi dan pengujian sistem, pada tahapan ini program diintegrasikan dan diuji sebagai sistem yang lengkap untuk menjamin bahwa persyaratan sistem telah dipenuhi.
- e. Operasi dan pemeliharaan, tahapan ini bertujuan untuk meningkatkan kebutuhan pengguna, seperti perbaikan program dan penambahan modul-modul



Gambar III.1 : Metode Waterfall

Berdasarkan model air terjun (*waterfall*), garis besar penyelesaian masalah dalam tugas akhir ini dibagi menjadi lima tahap yaitu:

- 1) Analisis, tahapan ini terdiri atas analisis kebutuhan dan analisis permodelan, analisis kebutuhan merupakan pengidentifikasian kebutuhan yang diperlukan oleh system. Analisis permodelan merupakan analisis perangkat permodelan yang digunakan dalam perancangan, yaitu ERD (*Entity Relationship Diagram*) dan DFD (*Data Flow Diagram*).
- 2) Perancangan, tahapan ini terdiri atas perancangan table, perancangan fungsi, dan perancangan antarmuka.
- 3) Implementasi, bertujuan untuk mentransformasikan hasil perancangan ke dalam pemrograman
- 4) Pengujian, pada pengujian fungsionalitas dari perangkat lunak tanpa harus mengetahui struktur internal program (*Source code*)
- 5) Pemeliharaan, tahapan ini bertujuan untuk memenuhi kebutuhan pengguna, perbaikan system apabila terdapat *broken link bug* dan lain-lain.

### ***G. Teknik Pengujian Sistem***

Pengujian sistem untuk memeriksa apakah suatu sistem yang dihasilkan sudah dapat berjalan sesuai dengan standar tertentu. Pengujian sistem merupakan hal terpenting yang bertujuan untuk menemukan kesalahan-kesalahan atau kekurangan pada sistem yang diuji.

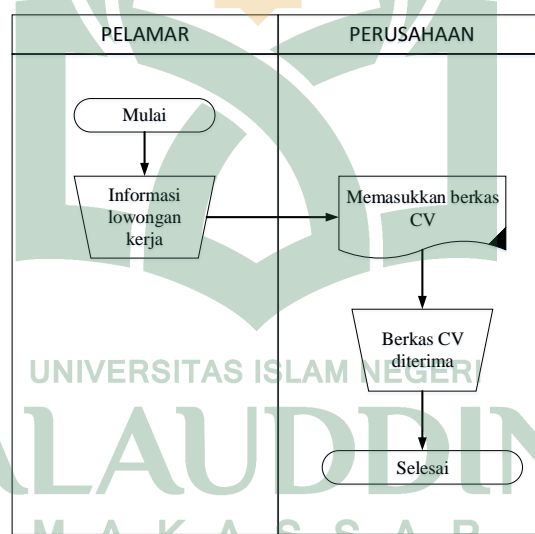
Langkah awal yang dilakukan yaitu menyiapkan perangkat lunak akan diuji beserta kasus dan strategi pengujian yang akan dilanjutkan dengan pengujian *Black Box*. Dengan pemilihan pengujian *Black Box* akan menunjukkan bahwa fungsi-fungsi perangkat lunak operasi, baik dari *output* yang dihasilkan dengan benar dari *input* dan dari segi *database* diakses serta di-*update* dengan benar. Selanjutnya akan memberikan hasil pengujian yang akan menentukan penerimaan, pemodifikasian, atau penolakan terhadap perangkat lunak tersebut.

## BAB IV

### ANALISIS DAN PERANCANGAN SISTEM

#### A. Analisis Sistem yang Sedang Berjalan

Sistem yang sedang berjalan di masyarakat saat ini untuk mencari lowongan kerja adalah dengan mendatangi ke perusahaan yang membutuhkan karyawan baru dan membawa berkas-berkas yang dibutuhkan oleh perusahaan untuk menerima calon pegawai baru. Adapun proses dalam mencari pekerjaan dilakukan dalam beberapa tahap seperti yang dapat dilihat pada *flowmap* diagram berikut :

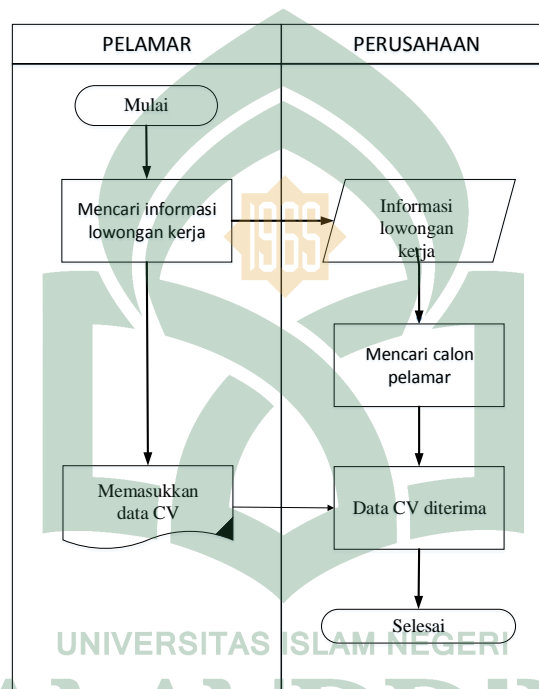


Gambar IV.1 *Flowmap Diagram* Sistem yang Sedang Berjalan

Pada gambar IV.1 diatas menjelaskan tentang bagaimana Proses yang saat ini sedang berjalan dalam mencari kerja yaitu dengan cara harus membawa curriculum vitae ke setiap perusahaan yang membutuhkan calon pegawai, setelah dimasukkan CV ke perusahaan maka nantinya akan ada panggilan dari perusahaan untuk melakukan interview.

## B. Analisis Sistem yang diusulkan

Analisis system merupakan penguraian dari suatu system yang utuh kedalam bagian-bagian komponennya untuk mengidentifikasi dan mengevaluasi permasalahan. Bagian analisis terdiri dari analisis masalah, analisis kebutuhan dan analisis kelemahan sistem. Adapun *flowmap diagram* proses dalam mencari pekerjaan yang akan diusulkan adalah sebagai berikut:



Gambar IV.2 *Flowmap Diagram* Sistem yang Diusulkan

Pada gambar IV.2 diatas menjelaskan tentang bagaimana proses pencarian lowongan kerja yang memudahkan pelamar memasukkan berkas CV ke perusahaan, dan sebaliknya membantu perusahaan dalam mencari calon pelamar sesuai dengan kriteria yang di inginkan.

### 1. Analisis Masalah

Dalam pencarian lowongan kerja terkadang berkas yang sudah kita masukkan ke perusahaan akan dibuang atau dibakar, dan calon pegawai

yang membuat CV akan memakan biaya yang karena berkas yang dibutuhkan begitu banyak seperti fotocopy ktp, pas foto dan lain-lain.

## 2. Analisis Kebutuhan

### a. Kebutuhan Antarmuka (*Interface*)

Kebutuhan-kebutuhan dalam membangun aplikasi ini adalah sebagai berikut :

- 1) Aplikasi ini dapat menampilkan calon pegawai sesuai dari hasil pencarian sesuai kriteria yang dilakukan oleh perusahaan..
- 2) Aplikasi ini juga dapat melakukan pencarian perusahaan yang membutuhkan tenaga kerja untuk calon pegawai dan memasukkan lamarannya.

### b. Kebutuhan Data

Data yang dibutuhkan oleh sistem ini yaitu sebagai berikut ;

- 1) Data Curriculum Vitae dari calon pegawai.
- 2) Data deskripsi atau kriteria dari perusahaan

### c. Kebutuhan Fungsional

Kebutuhan fungsional pembuatan portal ketenagakerjaan merupakan tahap yang berfungsi menjelaskan secara terinci setiap fungsi yang digunakan untuk menyelesaikan masalah. Fungsi-fungsi yang dimiliki oleh sistem ini adalah sebagai berikut:

- 1) Menampilkan data-data CV dari calon tenaga kerja.
- 2) Menampilkan profil perusahaan dan deskripsi dari perusahaan.

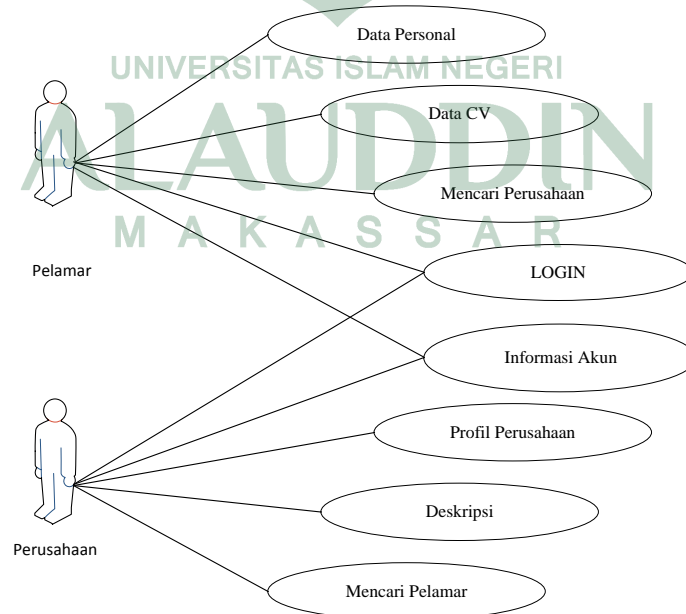
### 3. Analisis Kelemahan

Sistem portal ketenagakerjaan ini merupakan sistem yang berjalan pada platform *Web* yang dapat menampilkan data-data calon pegawai dan profil perusahaan, tetapi sistem ini tidak dapat menampilkan informasi akun dari calon pegawai dan perusahaan.

## C. Perancangan Sistem

### 1. Use Case Diagram

*Use case diagram* merupakan gambaran skenario dari interaksi antara pengguna dengan sistem. *Use case diagram* menggambarkan hubungan antara aktor dan kegiatan yang dapat dilakukannya terhadap aplikasi. Berdasarkan hasil analisis kebutuhan yang dilakukan oleh peneliti *use diagram* dari dari sistem yang akan dibuat adalah sebagai berikut :

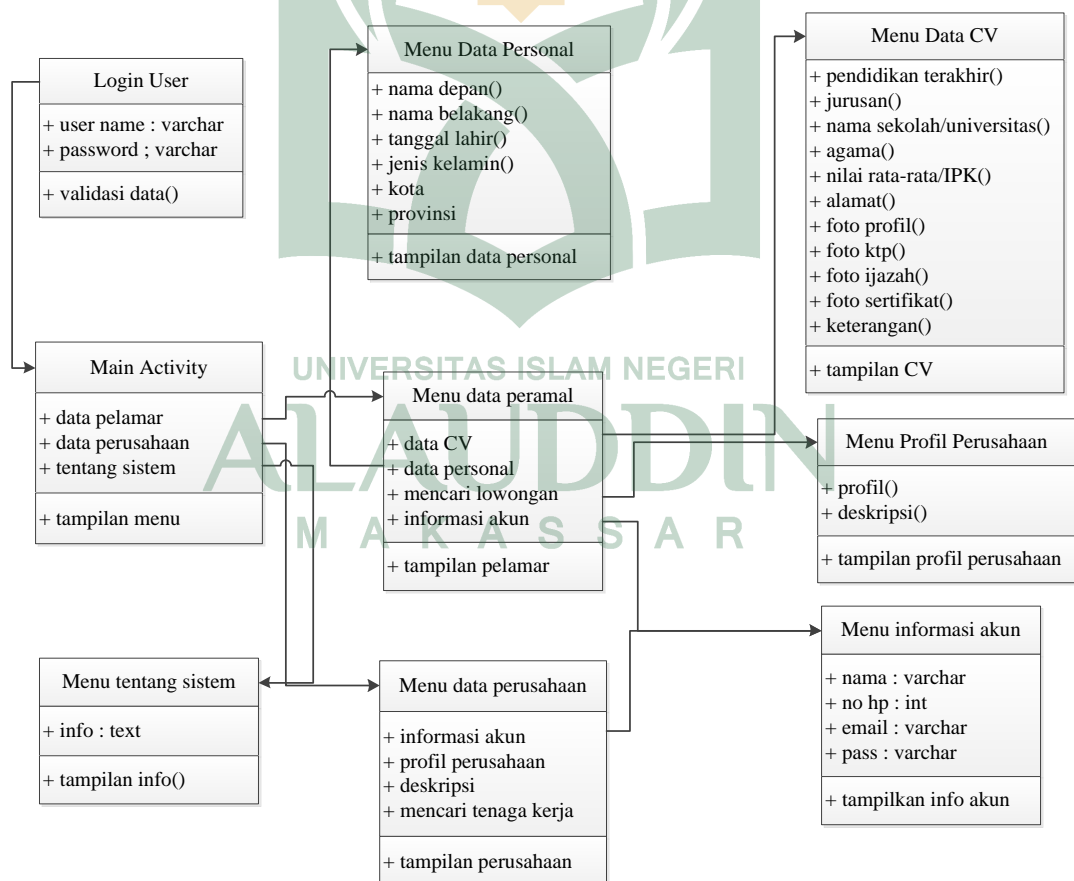


Gambar IV.3 Use Case Diagram



## 2. Class Diagram

*Class Diagram* merupakan sebuah *class* yang menggambarkan struktur dan penjelasan *class*, paket, dan objek serta hubungan satu sama lain seperti *containment*, pewarisan, asosiasi dan lain-lain. *Class diagram* juga menjelaskan hubungan antar *class* dalam sebuah sistem yang sedang dibuat dan bagaimana caranya agar saling berkolaborasi untuk mencapai sebuah tujuan. Berdasarkan hasil analisis kebutuhan yang dilakukan oleh peneliti *class diagram* yang terbentuk dari sistem yang akan dibuat adalah sebagai berikut :




Gambar IV.4 Class Diagram

### 3. Sequence Diagram

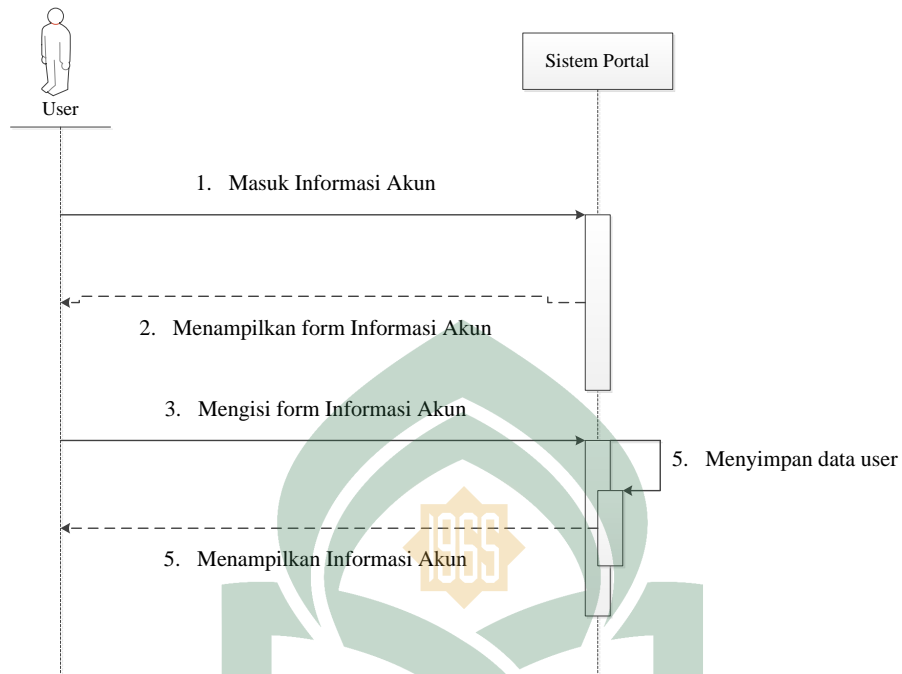
*Sequence diagram* menggambarkan interaksi antar objek di dalam dan di sekitar sistem berupa *message* terhadap waktu. Pembuatan *sequence diagram* bertujuan agar perancangan aplikasi lebih mudah dan terarah. Berdasarkan hasil analisis kebutuhan yang dilakukan oleh peneliti interaksi-interaksi yang terjadi dalam sistem ini adalah :

#### 1) Sequence Diagram untuk Login User



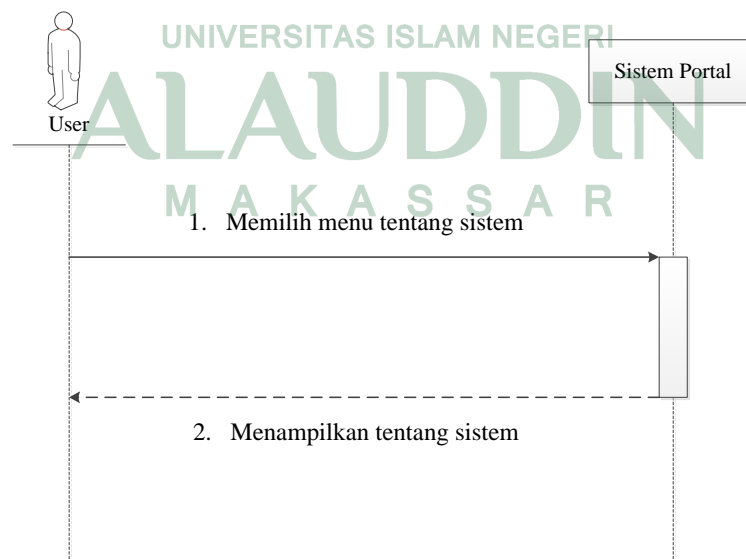
Gambar IV.5 Sequence Diagram untuk Login User

## 2) Sequence Diagram untuk akun user



Gambar IV.6 Sequence Diagram untuk akun user

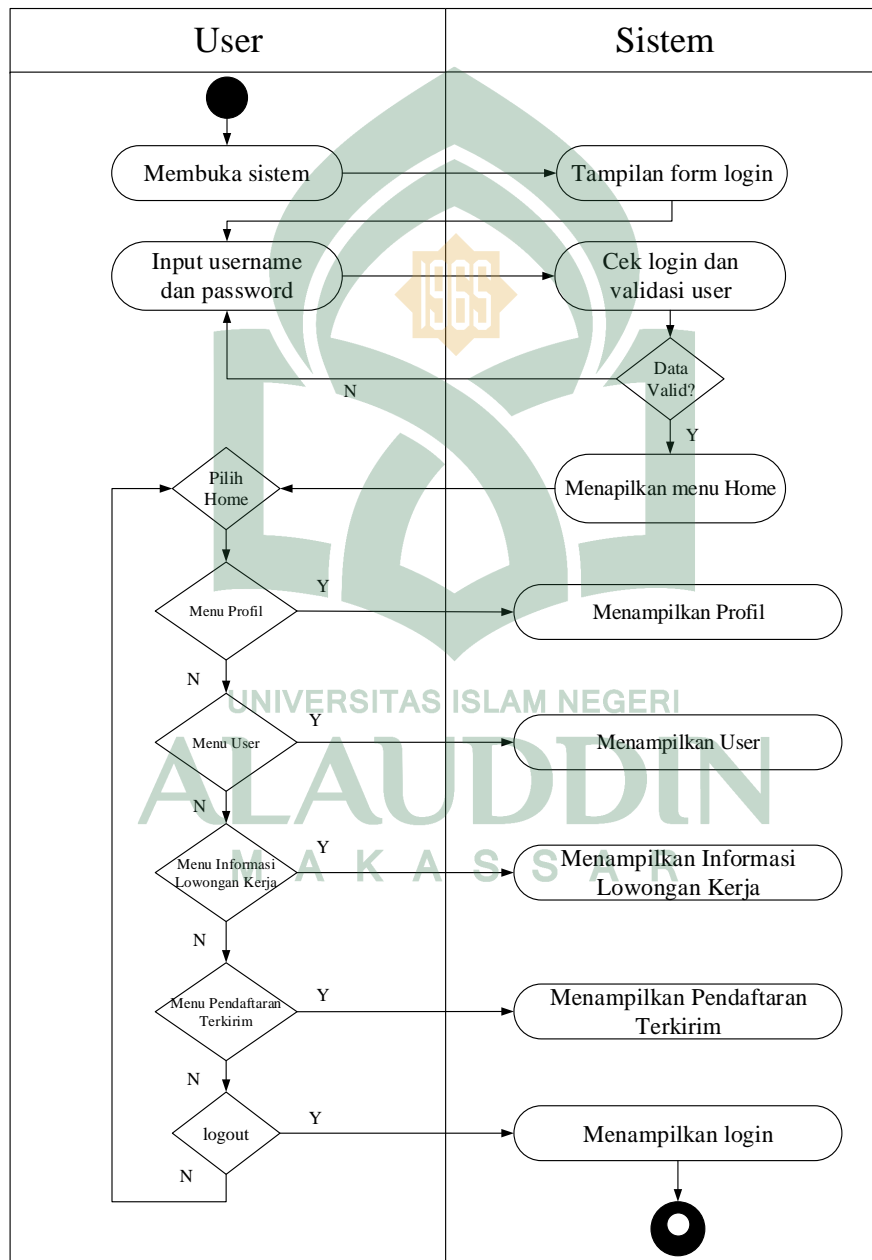
## 3) Sequence Diagram untuk melihat Tentang Sistem



Gambar IV.7 Sequence Diagram untuk Tentang Sistem

#### 4. Activity Diagram

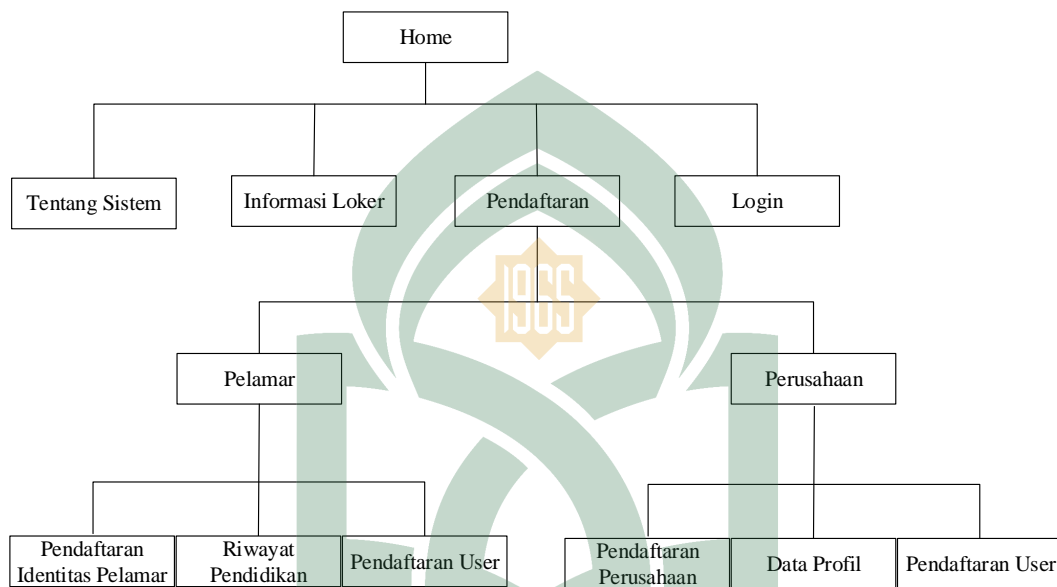
*Activity Diagram* adalah representasi grafis dari seluruh tahapan alur kerja yang mengandung aktivitas, pilihan tindakan, perulangan dan hasil dari aktivitas tersebut. Adapun *activity diagram* dari sistem ini adalah sebagai berikut :



Gambar IV.8 Activity Diagram

## 5. Struktur Navigasi

Sistem Pembuatan portal ketenagakerjaan ini menggunakan struktur navigasi *Hierarchiacal Model*, di mana menu utama adalah pusat navigasi yang merupakan penghubung ke semua fitur pada sistem. Berikut adalah gambar struktur navigasi dari sistem yang akan dibuat :



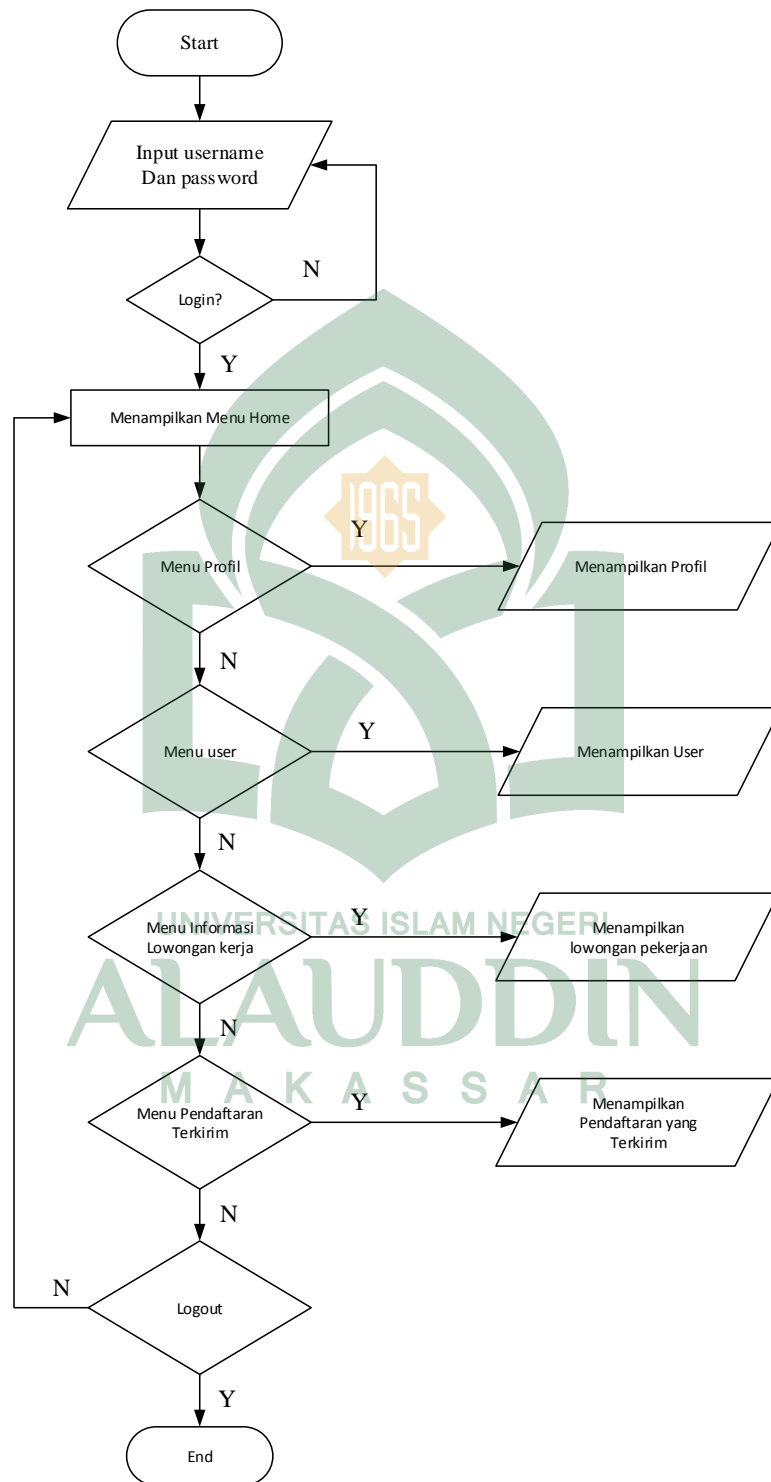
Gambar IV.9 Struktur Navigasi

Dari struktur navigasi ini, perpindahan antar fitur yang tersedia dapat dilakukan melalui menu. Dimana terdapat 4 menu utama yaitu lowongan perusahaan, riwayat lamaran yang memiliki 3 sub menu yaitu data informasi akun, data personal, dan data CV, menu cari lowongan kerja, menu, dan menu tentang sistem.

## 6. Flowchart

*Flowchart* adalah suatu bagan dengan simbol-simbol tertentu yang menggambarkan urutan proses secara mendetail dan hubungan antara suatu

proses (instruksi) dengan proses lainnya dalam suatu program. Berikut adalah *flowchart* dari sistem pembuatan portal ketenagakerjaan yang akan dibuat :



Gambar IV.10 *Flowchart*

Pada gambar IV.10 diatas merupakan penggambaran urutan proses sistem yang akan dibuat. Sistem yang akan dibuat dimulai dengan form login, dimana pada form ini portal ketenagakerjaan diminta untuk memasukkan username dan password sebagai verifikasi bahwa user yang hendak mengakses sistem adalah benar-benar orang yang dimaksud. Jika data yang dimasukkan salah maka sistem akan tetap berada pada form login, sebaliknya jika data yang dimasukkan benar maka sistem akan menampilkan menu utama. Terdapat lima menu pada sistem yang akan dibuat yaitu menu lowongan perusahaan, menu riwayat lamaran, menu cari lowongan kerja, menu tentang sistem, dan menu logout. Pada menu lowongan perusahaan, user dapat melihat beberapa perusahaan yang membutuhkan calon tenaga kerja dengan deskripsi yang diminta. Pada menu data riwayat lamaran, user dapat melihat data CV, data personal, dan informasi akun serta dapat mengubah dari data tersebut yang telah diupload sebelumnya. Pada menu cari lowongan kerja, user dapat melakukan pencarian untuk menemukan perusahaan apa yang ingin dia masukkan lamarannya. Pada menu tentang sistem, user dapat melihat penjelasan tentang sistem portal ketenagakerjaan yang akan dibuat seperti tujuan pembuatan sistem, pembuat sistem dan lain sebagainya. Dan jika user memilih menu logout, maka sistem akan keluar dan secara otomatis akan mengarahkan kembali ke form login.

## **7. Perancangan Antarmuka (*interface*)**

Perancangan antarmuka merupakan aspek penting dalam perancangan aplikasi, karena berhubungan dengan tampilan dan interaksi yang

memudahkan user dalam menggunakannya. Adapun rancangan antarmuka pada sistem ini sebagai berikut:

a. Desain Antarmuka Menu Login


Gambar IV.11 Desain Antarmuka Menu Login

b. Desain Antarmuka Menu Profil Pelamar

Gambar IV.12 Desain Antarmuka Profil Pelamar



## c. Desain Antarmuka Menu User



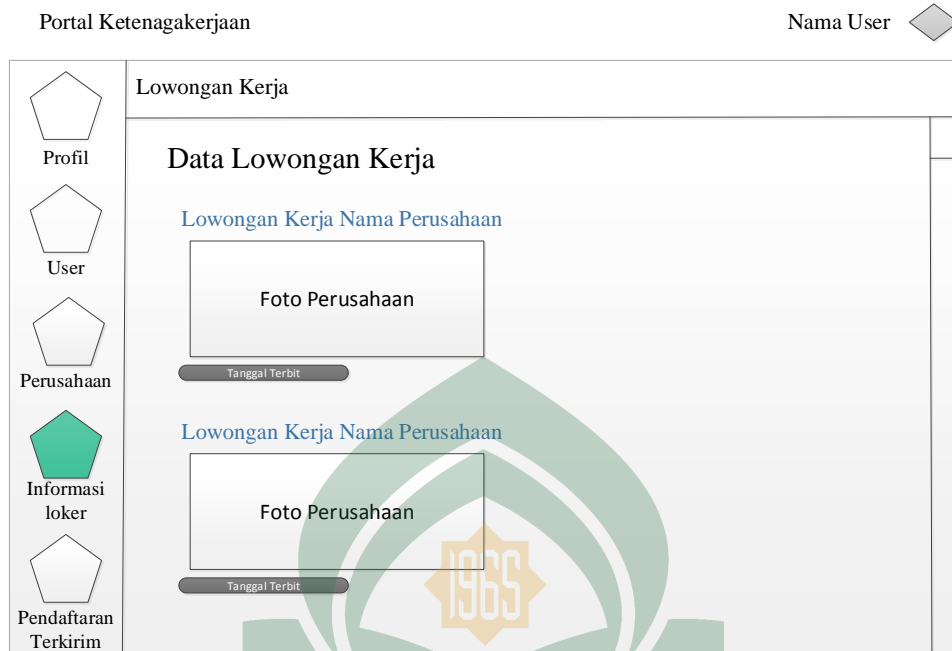
Gambar IV.13 Desain Antarmuka Menu User

## d. Desain Antarmuka Menu Perusahaan



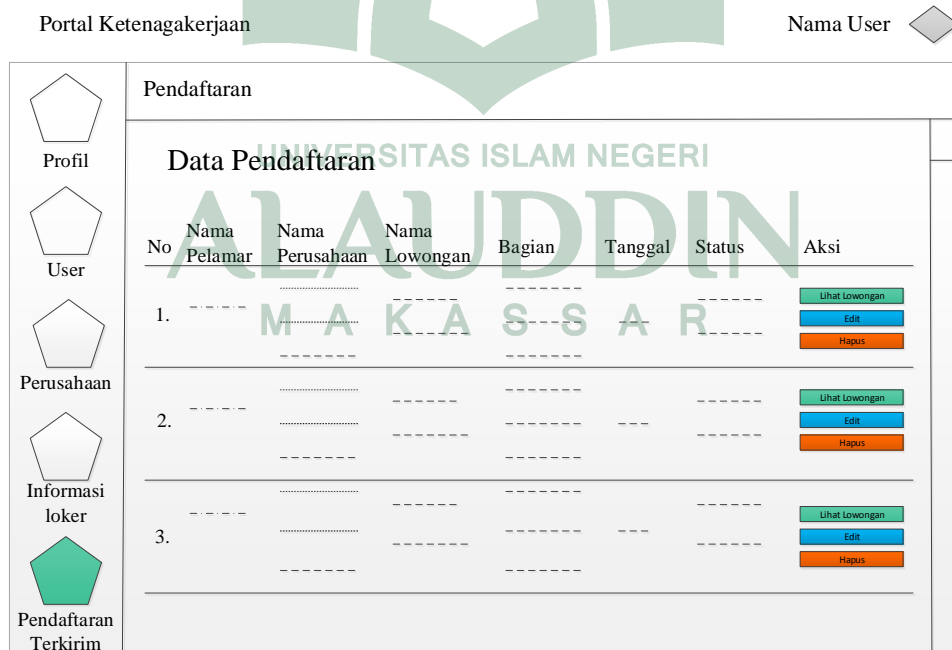
Gambar IV.14 Desain Antarmuka Menu Perusahaan

e. Desain Antarmuka Menu Informasi Loker



Gambar IV.15 Desain Antarmuka Menu Informasi Loker

f. Desain Antarmuka Menu Pendaftaran Terkirim



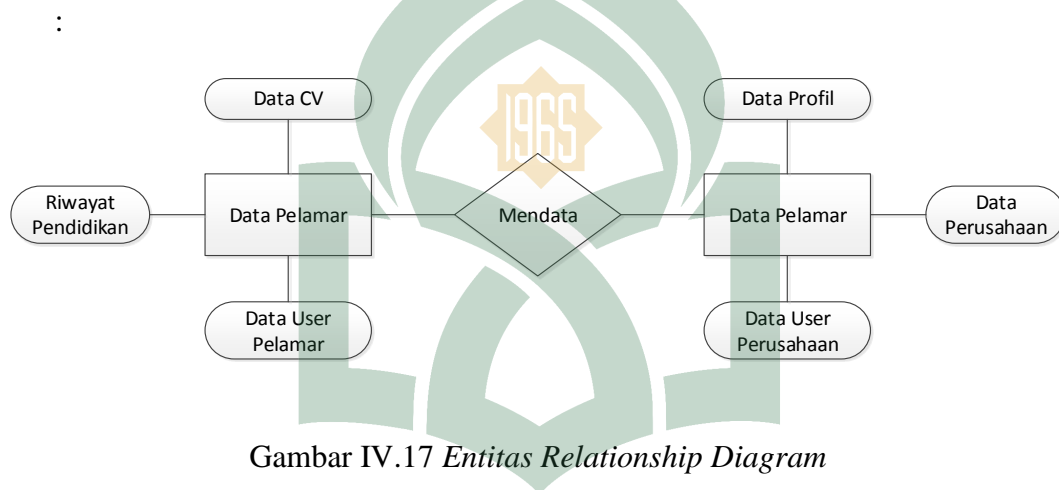
Gambar IV.16 Desain Antarmuka Menu Pendaftaran Terkirim

#### D. Perancangan Basis Data

Pada tahap perancangan database ini dibuat relasi antar entitas dan perancangan tabel sebagai penunjang dari sistem yang akan dibuat.

##### 1. Entitas Relationship Diagram

Perancangan *database* pada sistem merupakan hal terpenting dalam perancangan *database* dan perancangan tersebut dapat digambarkan dengan *Entitas Relationship Diagram* (ERD) seperti pada gambar diagram berikut ini



Gambar IV.17 Entitas Relationship Diagram

##### 2. Perancangan Tabel

Dari gambaran ERD di atas maka dapat terbentuk sebuah *database*. Dalam *database* tersebut terdapat 6 tabel yang berrelasi, penjelasan dari spesifikasi *database* pada Sistem portal ketenagakerjaan adalah sebagai berikut:

###### a. Tabel User

Tabel IV.1 Tabel User

Nama Field	Type	Size	Ket
Nama	Text	-	-
username	Text	-	-
password	Text	-	-
Email	Text	-	-
Telepon	int	15	Primary key

## b. Tabel Data Pelamar

Tabel IV.2 Tabel Data Pelamar

Nama Field	Type	Size	Ket
Nik	Int	20	Primary Key
Nama	Text	-	-
Alamat	Text	-	-
Tgl	Date	-	-
jenisKelamin	Text	-	-
Kel	Var	20	-
Kec	Int	20	-
Kota	Int	10	-
Provinsi	Int	10	-
Kewarganegaraan	Text	-	-
Upload_KTP	Text	-	-
Upload_Foto	Text	-	-

## c. Tabel Data Perusahaan

Tabel IV.3 Tabel Data Perusahaan

Nama Field	Type	Size	Ket
Id_Perusahaan	Int	10	Primary Key
Nama	Text	-	-
Merk	Text	-	-
Alamat	Text	-	-
Nama_pemilik	Text	-	-
Kategori	Text	-	-
Npwp	Text	-	-
Kegiatan_usaha	Text	-	-
Bidang_usaha	Text	-	-
Jenis_usaha	Text	-	-
Tgl_terbit	Text	-	-
Upload	Text	-	-

## d. Tabel Data Pendaftar

Tabel IV.4 Tabel Data Pelamar

Nama Field	Type	Size	Ket
Id_pendaftar	Int	10	Primary Key
Id_Pelamar	Int	10	-
Id_perusahaan	Int	10	-
Berita	Int	10	-
Bagian	Text	-	-
Tgl	Datetime	-	-
Status	Var	20	-

## e. Tabel CV

Tabel IV.5 Tabel CV

Nama Field	Type	Size	Ket
Id_pelamar	Int	10	Primary Key
Pendidikan_terakhir	Text	-	-
Lulusan	Text	-	-
Pengalaman_kerja	Text	-	-
Sd	Text	-	-
Smp	Text	-	-
Sma	Text	-	-
Pt	Text	-	-
Upload_ijazah	Text	-	-
Upload_transkrip	Text	-	-

## f. Tabel Bagian

Tabel IV.6 Tabel Informasi Akun

Nama Field	Type	Size	Ket
Id_bagian	Int	10	Primary Key
Id_berita	Int	10	-
Nama	Text	-	-
Ket	Text	-	-

## BAB V

### IMPLEMENTASI DAN PENGUJIAN SISTEM

#### A. Implementasi Sistem

##### 1. Interface

###### a. Antarmuka Home

Antarmuka Home ini akan menampilkan halaman utama dari halaman web portal ketenagakerjaan



Gambar V.1 Antarmuka Home

###### a. Antarmuka Tentang Sistem

Pada Antarmuka tentang sistem ini sistem menampilkan hal-hal terkait dengan sistem seperti tujuan sistem dibuat dan fungsi menu-menu yang ada pada sistem.



Gambar V.2 Antarmuka Tentang Sistem

b. Antarmuka Data Perusahaan

Pada antarmuka ini menampilkan nama nama perusahaan yang membutuhkan calon karyawan.

The screenshot displays a web application interface for company data. At the top, a navigation bar contains links for Home, Profile, Data Perusahaan (highlighted), Informasi Loker, Pendaftaran, and Login. Below the navigation bar is a banner image featuring silhouettes of business professionals in suits standing in front of a globe. A green ribbon with the word 'Office' is positioned in the top left corner of the banner.

The main content area is divided into two primary sections, each representing a company:

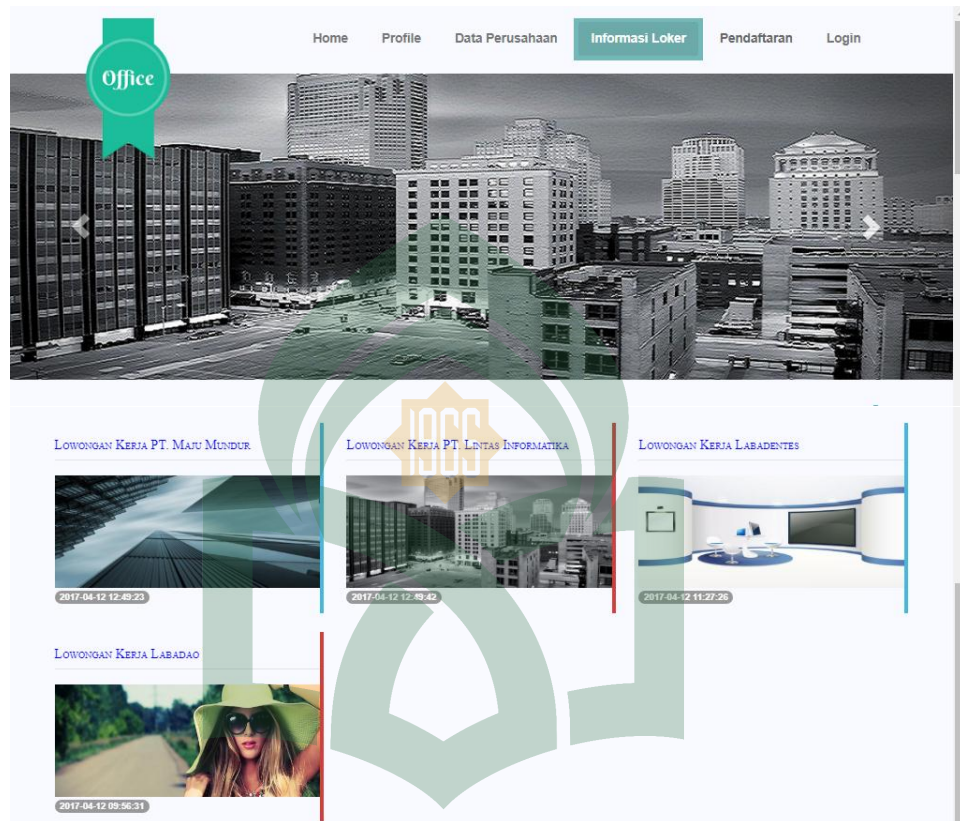
- PERUSAHAAN BANK BNI:** This section features the BNI logo with the tagline 'Melayani Negeri, Kebanggaan Bangsa'. It includes a 'Lowongan Kerja' button and lists the following details:
  - Perusahaan Egi: BNI Bank Negara Indonesia
  - dfhhd
  - Kategori CV
  - dhdfgd
  - 082334556778
  - sucipta\_anief@yahoo.com
- PERUSAHAAN PT. BINTANG INTERNASIONAL:** This section features the BINTANG logo and a 'Lowongan Kerja' button. It includes a list of job openings:
  - Lowongan Kerja PT. Maju Mundur:** PT. Bintang Internasional merupakan tempat terbaik untuk accesories gadget anda, dan ada beberapa Selengkapnya...
  - Lowongan Kerja PT. Lintas Informatika:** PT. Bintang Internasional merupakan tempat terbaik untuk accesories gadget anda, dan ad

Gambar V.3 Antarmuka Data Perusahaan



c. Antarmuka Informasi Loker

Pada antarmuka menu informasi loker ini akan menampilkan beberapa informasi lowongan kerja dari berbagai perusahaan



UNIVERSITAS ISLAM NEGERI

Gambar V.4 Antarmuka Informasi Loker

d. Antarmuka pendaftaran

Menu pendaftaran ini terdiri dari dua bagian yaitu perusahaan dan pelamar



Gambar V.5 Antarmuka Pendaftaran

## 1). Perusahaan

Dalam menu pendaftaran ada 2 bagian yaitu salah satunya perusahaan, sebelum mengakses lebih dalam terhadap web tersebut harus melakukan pendaftaran yang telah disediakan.

The image shows a web form for company registration. On the left, there are two identical green sidebar sections with placeholder text. The main form area is titled 'Pendaftaran Perusahaan' and contains the following fields:

- Nama Perusahaan:** Text input with 'INDOMARET' entered.
- Merk (Milik Lisensi / Sendiri):** Dropdown menu with 'Lisensi' selected.
- Alamat Perusahaan:** Text input with 'KIMA' entered.
- Nama Pemilik:** Text input with 'Indomaret' entered.
- Alamat Pemilik:** Text input with 'kima' entered.
- Kategori:** Dropdown menu with 'CV' selected.
- NPWP:** Text input with '8658373920247' entered.
- Nilai Modal:** Text input with '100000000' entered.
- Kegiatan Usaha:** Text input with 'kebutuhan pokok' entered.
- Password:** Text input with 'Password' entered.
- Email:** Text input with 'Email' entered.
- No. Telepon:** Text input with 'No. Telepon' entered.

At the bottom of the form is a blue button labeled 'Selesai'. A large watermark for 'UNIVERSITAS ISLAM NEGERI MUHAMMADIYAH KASSAR' is overlaid on the right side of the form.

Gambar V.6 Pendaftaran Perusahaan

## 2). Pelamar

Sama halnya dengan perusahaan, pelamar juga harus melakukan pendaftaran untuk mengakses web portal ketenagakerjaan yang meliputi pendaftaran identitas pelamar, riwayat pendidikan, riwayat organisasi, dan pendaftaran user.

The image shows a registration form for applicants on a job portal. The form is titled "Pendaftaran Identitas Pelamar" and is set against a background with a watermark of the Universitas Islam Negeri Makassar logo. The form includes the following fields:

- NIK**: 737115803940001
- Nama Lengkap**: Suci Muthia Hidayanti
- Tanggal Lahir**: 1993-03-01
- Jenis Kelamin**: Wanita
- Alamat**: Taman Telkomas
- Propinsi**: SULAWESI SELATAN
- Kota / Kabupaten**: KOTA MAKASSAR
- Kecamatan**: BIRING KANAYA
- Kelurahan**: -- Pilih Kelurahan/Desa --

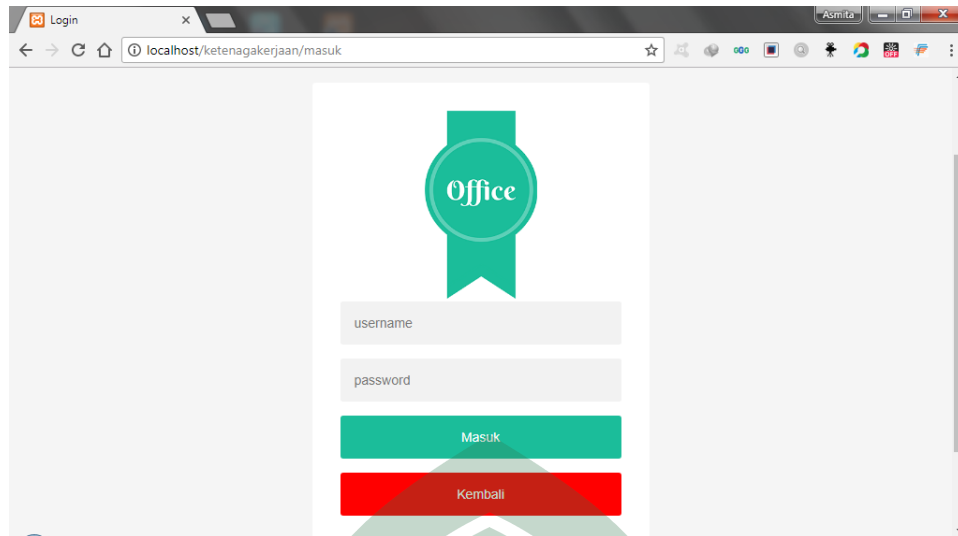
On the left side of the form, there is a sidebar with the following content:

- About our Firm :** Curabitur vulputate, ligula lacinia scelerisque tempus, lacus lacus ornare ante, ac egestas est urna sit amet arcu. Class apte nunc tunc sociosqu ad litora torquent.
- Our Firm's History**
- Philosophy**
- Media / In the Press**
- 2002 - LOREM IPSUM DOLOR :**
- About our Firm :** Curabitur vulputate, ligula lacinia scelerisque tempus, lacus lacus ornare ante, ac egestas est urna sit amet arcu. Class apte nunc tunc sociosqu ad litora torquent.
- Our Firm's History**
- Philosophy**
- Media / In the Press**
- 2002 - LOREM IPSUM DOLOR :**
- About our Firm :** Curabitur vulputate, ligula lacinia scelerisque tempus, lacus lacus ornare ante, ac egestas est urna sit amet arcu. Class apte nunc tunc sociosqu ad litora torquent.

Gambar V.7 Pendaftaran Pelamar

### e. Antarmuka Login

Antarmuka login akan tampil saat sistem pertama di akses. Pada antarmuka ini user hanya bias diakses oleh admin, pelamar, dan perusahaan, pada gambar tersebut harus mengisi *username* dan *password* yang *valid* agar dapat menggunakan sistem.



Gambar V.8 Antarmuka Login

f. Antarmuka Menu Home

Pada Antarmuka Menu Home setelah login ini menampilkan penjelasan tentang kegunaan pada sistem.



Gambar V.9 Menu Home

g. Antarmuka Menu Profil Pelamar

Antarmuka ini akan tampil ketika user berhasil login. Antarmuka ini adalah antarmuka dari Menu profil. Menu ini akan menampilkan data identitas dari calon pelamar.

**Portal Ketenagakerjaan** Asmita Triamalia

**pelamar**

Data Identitas	Riwayat Pendidikan		
NIK : 7371115803950004	<b>Sekolah Dasar</b>		
Nama : Asmita Triamalia	Nama Sekolah : sd lanraki 1		
Alamat : Jl. Telkom VII Blok C3 No 200 Taman Telkomas Makassar	Alamat Sekolah : asrama tentara linud		
Email : asmita.triamalia03@gmail.com	Lulusan Tahun : 2008		
No Telepon : 085242956331	<b>Sekolah Menengah Pertama</b>		
Tanggal Lahir : 1995-03-18	Nama Sekolah : smp 35 makassar		
Jenis Kelamin : Wanita	Alamat Sekolah : jl telegrap utama taman telkomas		
Kelurahan : PACCERAKANG	Lulusan Tahun : 2010		
Kecamatan : BIRING KANAYA	<b>Sekolah Menengah Atas/Kejuruan</b>		
Kota / Kabupaten : KOTA MAKASSAR	Nama Sekolah : sma 21 makassar		
Provinsi : SULAWESI SELATAN	Alamat Sekolah : jalan poros BTP		
Kewarganegaraan : VIII	Lulusan Tahun : 2013		
	Jurusan : ipa		
Foto KTP/IKK :	<b>Perguruan Tinggi</b>		
Foto :	Nama Kampus : universitas islam negeri alauddin makassar		
<a href="#">Edit Identitas</a>	Alamat Kampus : samata gowa		
<b>Lampiran</b>	Jenjang : Lulusan Tahun : 2017		
Pendidikan Terakhir : SMA	Jurusan : sistem informasi		
Pengalaman Kerja : belum ada pengalaman kerja	Fakultas : sains dan teknologi		
Lampiran Ijazah :	IPK : 3,58		
Lampiran Transkrip :	<a href="#">Edit Riwayat Pendidikan</a>		
<b>Organisasi</b>			
Nama Organisasi : IN READY WORKGROUP			
Jabatan : ANGGOTA			
Periode : 2013			
<a href="#">Edit</a> <a href="#">Hapus</a>			
<a href="#">Tambah Organisasi</a>			
<b>Sertifikat</b>			
dicoding <a href="#">Edit</a> <a href="#">Hapus</a>	CAGTC <a href="#">Edit</a> <a href="#">Hapus</a>	telkomsel indonesia next <a href="#">Edit</a> <a href="#">Hapus</a>	XL <a href="#">Edit</a> <a href="#">Hapus</a>

Gambar V.10 Antarmuka Menu Profil Pelamar

#### h. Antarmuka Menu User Pelamar

Antarmuka Menu ini akan menampilkan Data User dari calon pelamar.

Portal Ketenagakerjaan Asmita Triamalia

User

Data User

Nama Asmita Triamalia

Username asmita

Password Password

Email asmita.triamalia03@gmail.com

Telepon 085242956331

Simpan

Gambar V.11 Antarmuka Menu User Pelamar

#### i. Antarmuka Menu Data Perusahaan

Antarmuka ini akan menampilkan data perusahaan yang membutuhkan calon pegawai, Di bagian aksi kita bisa melihat profil lengkap dari perusahaan.

Portal Ketenagakerjaan UNIVERSITAS ISLAM NEGERI ALAUDDIN MAKASSAR Asmita Triamalia

Perusahaan

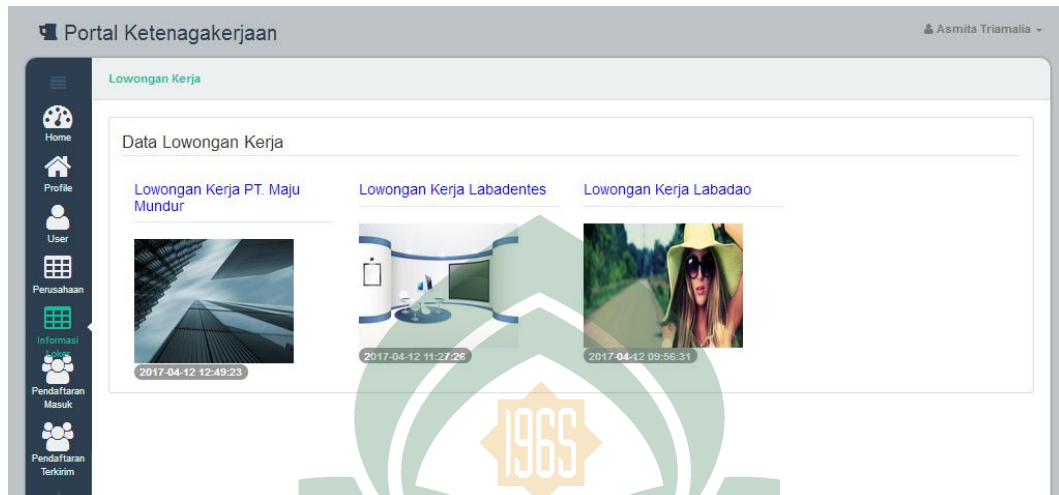
Data Perusahaan

No	NPWP	Nama Pemilik	Nama perusahaan	Alamat Perusahaan	Kategori	Kegiatan Usaha	Aksi
1	5464586848747	HR Recruitment	PT. Bintang Internasional	Jl. perintis kemerdekaan km.12 makassar	CV	Aksesoris dan spare part HP	<a href="#">Lihat Lowongan</a>
2	7565	Egl	Egl	dfhhd	CV	dhdgd	<a href="#">Lihat Lowongan</a>
3	8658373920247	indomaret	INDOMARET	KIMA	CV	kebutuhan pokok	<a href="#">Lihat Lowongan</a>

Gambar V.12 Antarmuka Menu Data Perusahaan

j. Antarmuka Menu Informasi Loker

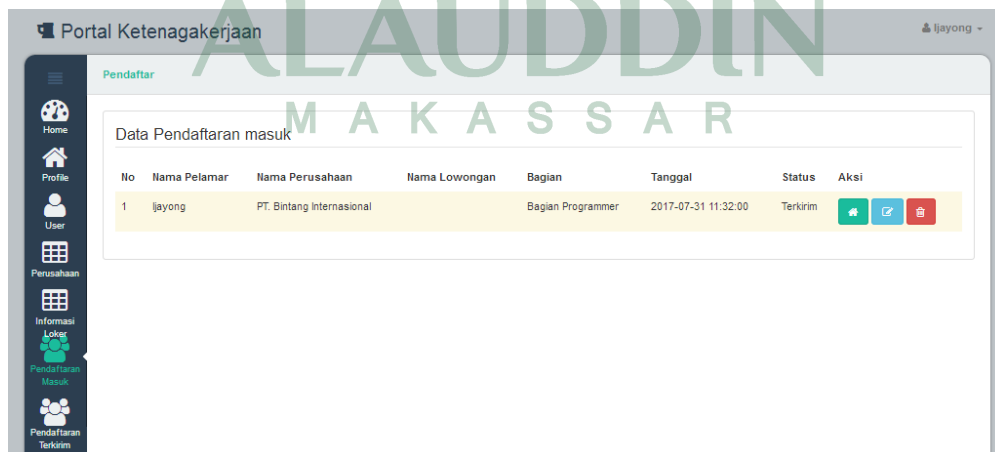
Antarmuka ini menampilkan hasil dari data lowongan kerja. Antarmuka ini berisi daftar perusahaan yang membutuhkan karyawan.



Gambar V.13 Antarmuka Menu Informasi Loker

k. Antarmuka Menu Status Lamaran


Antarmuka ini menampilkan data dari perusahaan yang ingin memanggil calon pelamar untuk melakukan tes wawancara. Adapun bagian aksi tersebut bisa di edit dan dihapus sesuai dari keinginan pelamar.



Gambar V.14 Antarmuka Menu Status Lamaran

### l. Antarmuka Menu Kirim Lamaran

Antarmuka ini menampilkan data pelamar yang telah dikirim ke perusahaan yang membutuhkan karyawan, adapun bagian aksi tersebut bisa di edit dan di hapus sesuai dari keinginan pelamar.



Gambar V.15 Antarmuka Menu Kirim Lamaran

### m. Antarmuka Menu Profil Perusahaan

Antarmuka ini akan menampilkan profil dari perusahaan tersebut.

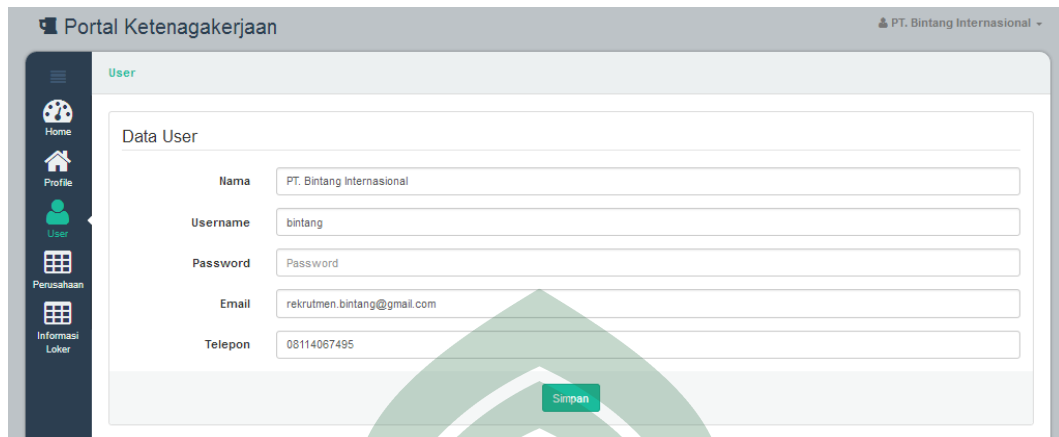


Gambar V.16 Antarmuka Menu Profil Perusahaan



n. Antarmuka Menu User Perusahaan

Antarmuka Menu ini akan menampilkan Data User dari perusahaan.



Portal Ketenagakerjaan PT. Bintang Internasional

User

Data User

Nama	PT. Bintang Internasional
Username	bintang
Password	Password
Email	rekrutmen.bintang@gmail.com
Telepon	08114067495

Simpan

Gambar V.17 Antarmuka Menu User Perusahaan

a. Antarmuka Menu Perusahaan

Antarmuka ini akan menampilkan data identitas dari Perusahaan.



Portal Ketenagakerjaan PT. Bintang Internasional

Perusahaan

Data perusahaan

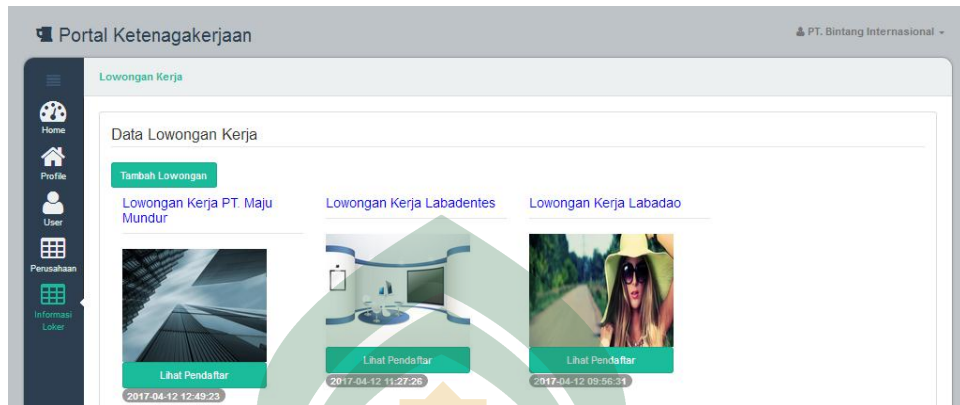
Nama Perusahaan	PT. Bintang Internasional
Merk (Milik Lisensi / Sendiri)	Lisensi
Alamat Perusahaan	Jl. perintis kemerdekaan km.12 makassar
Nama Pemilik	HR Recruitment
Alamat Pemilik	Jl. perintis kemerdekaan
Kegiatan Usaha	Aksesoris dan spare part HP
Kelembagaan	Nusantara
Bidang Usaha	perdagangan
Jenis Barang	Aksesoris dan spare part HP
Tanggal Terbit	2017-04-10
Lampirkan Surat Izin Usaha	 Choose File   No file chosen

Simpan

Gambar V.18 Antarmuka Menu Perusahaan

a. Antarmuka Informasi Loker

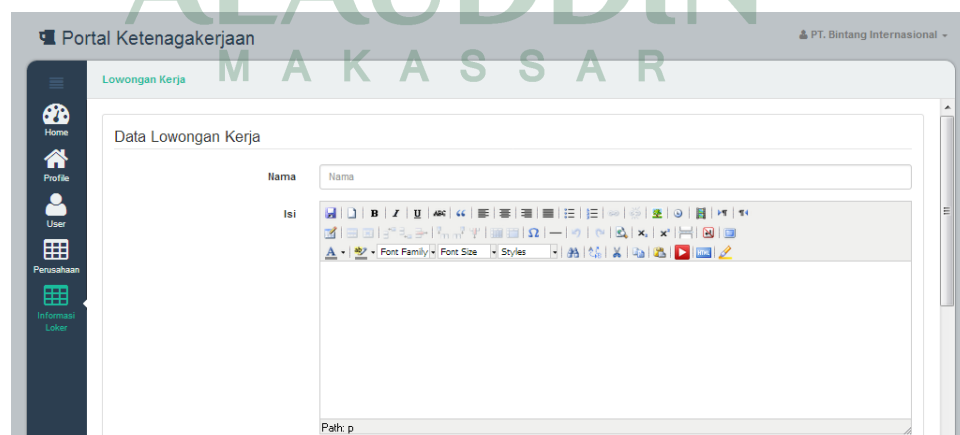
Antarmuka informasi loker ini akan menampilkan data-data lowongan kerja dari perusahaan tersebut.



Gambar V.19 Antarmuka Informasi Loker

b. Antarmuka Tambah Lowongan

Antarmuka Tambah lowongan ini berfungsi untuk calon pelamar, bagian nama di isi dengan nama lowongan kerja perusahaan, bagian isi akan di isi kualifikasi yang dibutuhkan, bagian untuk lowongan akan di isi pada bidang dari perusahaan, dan yang terakhir bagian keterangan akan di isi deskripsi dari perusahaan.



Gambar V.20 Antarmuka Tambah Lowongan

## c. Antarmuka Lihat Pendaftar

Antarmuka ini akan menampilkan data-data calon pelamar yang telah memasukkan berkasnya ke perusahaan tersebut.

No	Nama Pelamar	Nama Perusahaan	Nama Lowongan	Bagian	Tanggal	Status	Aksi
1	Ijayong	PT. Bintang Internasional	Lowongan Kerja Labadao	Bagian Admin	2017-08-07 04:30:43	Ter kirim	Terima Tolak

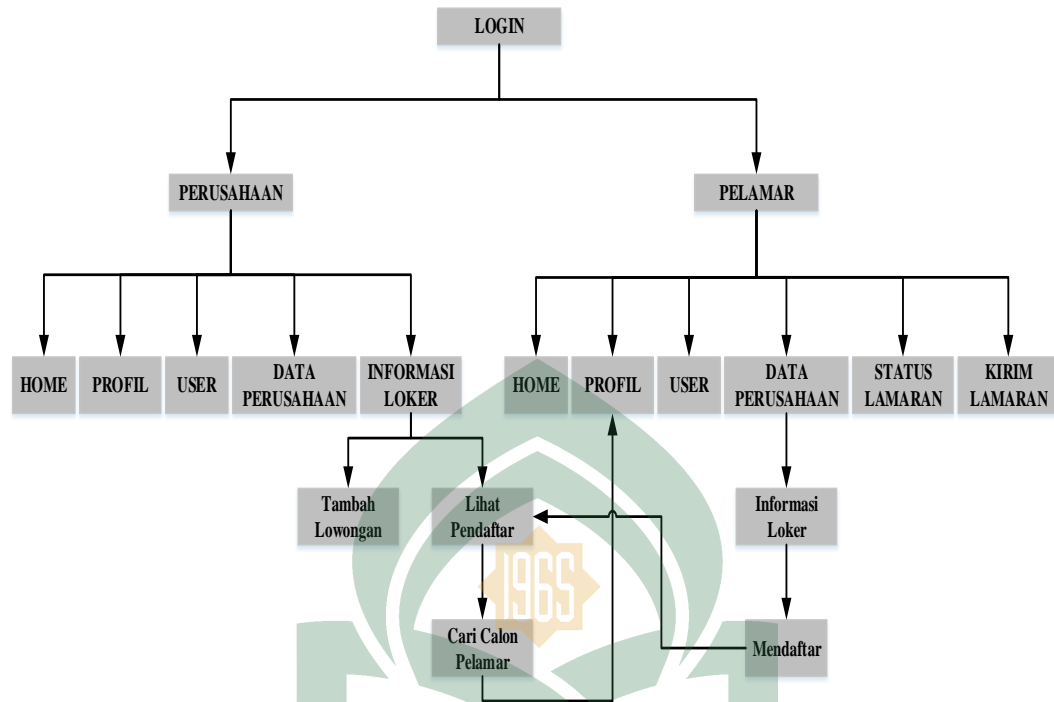
Gambar V.21 Antarmuka Lihat Pendaftar

## d. Antarmuka Cari Calon Pelamar

Antarmuka ini berfungsi untuk mencari calon pelamar sesuai kriteria dengan mengisi form tersebut.

Gambar V.22 Antarmuka Cari Calon Pelamar

## 1. Struktur Keterhubungan



Gambar V.23 Struktur Keterhubungan

## B. Hasil Pengujian

### 1. Pengujian Login

Tabel pengujian login digunakan untuk mengetahui apakah login ini dapat berfungsi sesuai dengan yang diharapkan. Berikut tabel pengujian login :

Tabel V.1 Pengujian Login

Kasus dan Hasil Uji (Data Benar)			
Data Masukan	Yang Diharapkan	Pengamatan	Kesimpulan
Sistem diakses	Tampil form login yang terdiri dari <i>username</i> dan <i>password</i> user	Antarmuka login menampilkan form login yang terdiri dari <i>username</i> dan <i>password</i>	[√] Diterima [ ] Ditolak

## 2. Pengujian Menu Profil

Tabel pengujian menu profil digunakan untuk mengetahui apakah menu ini dapat menampilkan data identitas pelamar apakah sesuai dengan yang diharapkan. Berikut tabel pengujian menu :

Tabel V.2 Pengujian Menu Profil

Kasus dan Hasil Uji (Data Benar)			
Data Masukan	Yang Diharapkan	Pengamatan	Kesimpulan
Memilih Menu Profil	Tampil data identitas pelamar	Menampilkan data identitas, nik, nama, alamat, tanggal lahir, jenis kelamin, kel, kec, dan lain lain	[√] Diterima [ ] Ditolak

## 3. Pengujian Menu user

Tabel pengujian menu user digunakan untuk mengetahui menu ini dapat menampilkan dan mengedit data user sesuai dengan yang diharapkan. Berikut tabel pengujian menu user :

Tabel V.3 Pengujian Menu User

Kasus dan Hasil Uji (Data Benar)			
Data Masukan	Yang Diharapkan	Pengamatan	Kesimpulan
Memilih Menu User	Tampil data user pelamar	Menampilkan dan mengedit data user, nama, username, password, email, dan telepon	[√] Diterima [ ] Ditolak

#### 4. Pengujian Menu Perusahaan

Tabel pengujian menu perusahaan digunakan untuk mengetahui apakah menu ini dapat menampilkan data perusahaan sesuai dengan yang diharapkan.

Berikut tabel pengujian menu Perusahaan :

Tabel V.4 Pengujian Menu Perusahaan

Kasus dan Hasil Uji (Data Benar)			
Data Masukan	Yang Diharapkan	Pengamatan	Kesimpulan
Memilih Menu Perusahaan	Tampil data perusahaan	Menampilkan daftar nama perusahaan	[√] Diterima [ ] Ditolak

#### 5. Pengujian Menu Informasi Loker

Tabel pengujian menu Informasi Loker digunakan untuk mengetahui apakah menu ini dapat menampilkan daftar informasi lowongan kerja sesuai dengan yang diharapkan. Berikut tabel pengujian menu informasi loker :

Tabel V.5 Pengujian Menu Informasi Loker

Kasus dan Hasil Uji (Data Benar)			
Data Masukan	Yang Diharapkan	Pengamatan	Kesimpulan
Memilih Menu Informasi Loker	Tampil daftar informasi lowongan kerja	Menampilkan daftar nama perusahaan, foto, dan tanggal terbit	[√] Diterima [ ] Ditolak

## 6. Pengujian Menu Kirim Lamaran

Tabel pengujian menu Pendaftaran Terkirim digunakan untuk mengetahui apakah menu ini dapat menampilkan daftar yang telah dikirim ke perusahaan yang membutuhkan karyawan sesuai dengan yang diharapkan. Berikut tabel pengujian menu Pendaftaran Terkirim :

Tabel V.6 Pengujian Menu Kirim Lamaran

Kasus dan Hasil Uji (Data Benar)			
Data Masukan	Yang Diharapkan	Pengamatan	Kesimpulan
Memilih Menu Pendaftaran Terkirim	Tampil daftar yang telah dikirim ke perusahaan	Menampilkan daftar yang telah dikirim ke perusahaan	[√] Diterima [ ] Ditolak

## 7. Pengujian Menu Tentang Sistem

Tabel pengujian menu tentang sistem digunakan untuk mengetahui apakah menu ini dapat menampilkan penjelasan singkat mengenai sistem sesuai dengan yang diharapkan. Berikut tabel pengujian menu tentang sistem :

Tabel V.7 Pengujian Menu Tentang Sistem

Kasus dan Hasil Uji (Data Benar)			
Data Masukan	Yang Diharapkan	Pengamatan	Kesimpulan
Memilih Menu Tentang Sistem	Tampil penjelasan singkat mengenai sistem	Menampilkan teks penjelasan mengenai sistem	[√] Diterima [ ] Ditolak

## **BAB VI**

### **PENUTUP**

#### ***A. Kesimpulan***

Berdasarkan dengan hasil analisis pada tujuan penelitian ini, maka penulis mengambil kesimpulan bahwa :

1. Dengan adanya sistem portal ketenagakerjaan ini, dapat membantu dan memudahkan calon pelamar dalam mencari pekerjaan.
2. Dengan sistem juga membantu perusahaan dalam mencari calon pelamar sesuai dengan kriteria yang di inginkan.

#### ***B. Saran***

Aplikasi pelaporan ini masih jauh dari kesempurnaan, untuk menciptakan sebuah aplikasi yang baik tentu perlu dilakukan pengembangan baik dari sisi manfaat maupun dari sisi kerja sistem, berikut beberapa saran bagi yang ingin mengembangkan aplikasi yang mungkin dapat menambah nilai dari aplikasi nantinya:

1. Pada web ini perlu adanya pengembangan fitur seiring dengan perkembangan teknologi terus menerus dan beberapa perbaikan *User Interface* yang lebih baik guna mempermudah penggunaan web ini



2. Sebaiknya sistem ini di tambahkan notifikasi lewat g-mail untuk calon pelamar bila ada tawaran pekerjaan dari perusahaan agar cepat dapat meresponnya.

Demikian saran yang dapat penulis berikan, semoga saran tersebut dapat dijadikan sebagai bahan masukan yang bermanfaat bagi penulis khususnya dan pengembang pada umumnya.



## DAFTAR PUSTAKA

- Prodjodikoro, Wirjono. *Asas-Asas Hukum Pidana di Indonesia*, Edisi Ketiga, Bandung, PT Refika Aditama, 2003
- Sugandhi, R. *KUHP dan Penjelasannya*, Bandung, Usaha Nasional, 1980
- Soekanto, Soerjono. *Pokok-Pokok Sosiologi Hukum*, Cet. Kelima, Jakarta, PT RajaGrafindo Persada, 1988
- Sugiyono. *Metode Penelitian Kuantitatif, Kualitatif dan R&D*, Cet. Keenam, Bandung, cv. Alfabeta, 2009
- Soesilo, R. *KUHP dengan Komentar-Komentarnya Lengkap Pasal Demi Pasal*. Bogor: Politea, 1960
- Soekanto, soerjono. *Faktor-faktor yang Mempengaruhi Penegakan Hukum*. Jakarta: CV. Rajawali, 1986
- Riwayadi. S. *Kamus Lengkap Bahasa Indonesia*, Surabaya, Sinar Terang
- Soekanto, Soerjono. *Pengantar Penelitian Hukum*, Cet. Ketiga, Jakarta, UI Press, 1986
- Santoso, T. dan Zulfa Eva Achjani, *Kriminologi*, Jakarta, Rajawali Press, 2001
- Tongat, *Hukum Pidana Materiil*, Cet. Ketiga, Malang, UMM Press, 2006
- Departemen Pendidikan Nasional, *Kamus Besar Bahasa Indonesia*, ed. 3 – cet. 2, Jakarta: Balai Pustaka, 2005
- Ali, Achmad. *Menguak Tabir Hukum*, Cet. Kedua, Jakarta, PT. Toko Gunung Agung Tbk, 2002
- Samosir. *Hukum Pidana di Indonesia*. Bandung: Sinar Baru, 1983.
- Moeljatno, *Pengantar Hukum Pidana Indonesia*. Bandung: Alumni, 1980.
- Rahardjo, Satjipto, *Ilmu Hukum*, cet. keenam, Bandung, PT. Citra Aditya Bakti, 2006
- Wardi, Ahmad, *Hukum Pidana Islam*, Jakarta, Sinar Grafika, 2005

Lamintang, dan Lamintang Theo, *Kejahatan Terhadap Harta Kekayaan*, Jakarta, Sinar Grafika, 2009

Suryati, CFG. *Penelitian Hukum di Indonesia pada Akhir Abad Ke-20*. Bandung: Alumni, 2006.

**Sumber Online atau Internet**

<http://www.excellent-lawyer.blogspot.com>

<http://www.kamushukum.com>

Santoso, Topo. *Sindrom Main Hakim Sendiri* dalam <http://www.legalitas.org>.  
11 Juni 2010

