

**PENGEMBANGAN PERANGKAT PEMBELAJARAN MATEMATIKA
BERBASIS MASALAH PADA POKOK BAHASAN PERSAMAAN LINEAR
DUA VARIABEL KELAS VIII MTsN 1 MAKASSAR**



Skripsi

Diajukan untuk Memenuhi Salah Satu Syarat Meraih Gelar Sarjana
Pendidikan (S.Pd) pada Prodi Pendidikan Matematika
Fakultas Tarbiyah dan Keguruan
UIN Alauddin Makassar

Oleh :

SYAMSIR
NIM. 20700113046

**FAKULTAS TARBIYAH DAN KEGURUAN
UIN ALAUDDIN MAKASSAR**

2017

PERNYATAAN KEASLIAN SKRIPSI


Mahasiswa yang bertanda tangan di bawah ini:

Nama : Syamsir
NIM : 20700113046
Tempat/Tgl.Lahir : Maros, 21 Agustus 1993
Jurusan/Prodi/Konsentrasi : Pendidikan Matematika
Fakultas/Program : Tarbiyah dan Keguruan/S1
Alamat : Maros
Judul : **“Pengembangan Perangkat Pembelajaran Matematika Berbasis Masalah Pada Pokok Bahasan Persamaan Linear Dua Variabel Kelas VIII MTsN 1 Makassar”**

Menyatakan dengan sesungguhnya dan penuh kesadaran bahwa skripsi ini benar adalah hasil karya saya sendiri. Jika dikemudian hari terbukti bahwa ia merupakan duplikat, tiruan, plagiat, atau dibuat oleh orang lain, sebagian, atau seluruhnya, maka skripsi dan gelar yang diperoleh karenanya batal demi hukum.

Samata-Gowa, Agustus 2017

Penyusun,



Syamsir

NIM. 20700113046

PERSETUJUAN PEMBIMBING

Pembimbing penulisan skripsi saudara **Syamsir**, NIM: **20700113046** mahasiswa Jurusan Pendidikan Matematika pada Fakultas Tarbiyah dan Keguruan UIN Alauddin Makassar, setelah dengan seksama meneliti dan mengoreksi skripsi yang bersangkutan dengan judul :**"Pengembangan Perangkat Pembelajaran Matematika Berbasis Masalah Pada Pokok Bahasan Persamaan Linear Dua Variabel Kelas VIII SMP/MTs"**. Memandang bahwa skripsi tersebut telah memenuhi syarat-syarat ilmiah dan dapat disetujui untuk diujikan ke sidang munaqasyah.

Dengan persetujuan ini diberikan untuk diproses selanjutnya

UNIVERSITAS ISLAM NEGERI
ALAUDDIN
MAKASSAR

Samata-Gowa, 09 Agustus 2017

Pembimbing I

Dr. Andi Halimah, M.Pd.
NIP. 19691114199403 2 004

Pembimbing II

Andi Ika Prasasti Abrar, S.Si., M.Pd.
NIP. 19841024200912 2 009

PENGESAHAN SKRIPSI


Skripsi yang berjudul **“Pengembangan Perangkat Pembelajaran Matematika Berbasis Masalah Pada Pokok Bahasan Persamaan Linear Dua Variabel Kelas VIII MTsN 1 Makassar”**, yang disusun oleh saudara **Syamsir, NIM: 20700113046** mahasiswa Program Studi Pendidikan Matematika pada Fakultas Tarbiyah dan Keguruan UIN Alauddin Makassar, telah diuji dan dipertahankan dalam sidang munaqasyah yang diselenggarakan pada hari Senin tanggal 16 Agustus 2017 M, bertepatan dengan 23 Dzulqaidah 1438 H, dinyatakan diterima sebagai salah satu syarat untuk memperoleh gelar Sarjana Pendidikan pada Fakultas Tarbiyah dan Keguruan, Jurusan Pendidikan Matematika, dengan beberapa perbaikan.

Samata-Gowa, 16 Agustus 2017 M
23 Dzulqaidah 1438 H


DEWAN PENGUJI **(SK. Dekan No. 1656 Tahun 2017)**

KETUA	: Sri Sulasteri, S.Si., M.Si.	(..... )
SEKRETARIS	: Rafiqah, S.Si., M.Pd.	(..... )
MUNAQISY I	: Ridwan Idris, S.Ag., M.Pd.	(..... )
MUNAQISY II	: Mardhiah, S.Ag., M.Pd.	(..... )
PEMBIMBING I	: Dr. Andi Halimah, M.Pd.	(..... )
PEMBIMBING II	: Andi Ika Prasasti Abrar, S.Si., M.Pd.	(..... )


Disahkan oleh:

Dekan Fakultas Tarbiyah dan Keguruan
UIN Alauddin Makassar 




Dr. H. Muhammad Amri, Lc., M.Ag.
NIP. 19730120 200312 1 001

KATA PENGANTAR



Puji syukur kehadiran Allah swt. yang telah memberikan nikmat, hidayah dan taufik-Nya sehingga penulis dapat menyelesaikan skripsi ini. Salawat serta salam semoga tetap tercurahkan kepada baginda Rasulullah Muhammad SAW. beserta para sahabat dan kerluaganya.

Karya ilmiah ini membahas tentang pengembangan perangkat pembelajaran matematika berbasis masalah pada pokok bahasan persamaan linear dua variabel kelas VIII MTsN 1 Makassar. Sepenuhnya penulis menyadari bahwa pada proses penulisan karya ilmiah ini dari awal sampai akhir tiada luput dari segala kekurangan dan kelemahan penulis sendiri maupun berbagai hambatan dan kendala yang sifatnya datang dari eksternal selalu mengiri proses penulisan. Namun hal itu dapatlah teratasi lewat bantuan dari semua pihak yang dengan senang hati membantu penulis dalam proses penulisan ini. Oleh sebab itu penulis menyampaikan ucapan terimakasih kepada seluruh pihak yang telah turut membantu penulis dalam menyelesaikan karya ilmiah ini.

Dengan penuh kesadaran dan dari dalam dasar hati nurani penulis menyampaikan permohonan maaf dan ucapan terimakasih yang sebesar-besarnya kepada kedua orang tua penulis yaitu ayahanda Muaraf dan Ibunda Salma tercinta yang telah membesarkan, mendidik dan membina penulis dengan penuh kasih serta senantiasa memanjatkan doa-doanya untuk penulis. Kepada saudara-saudara,sanak keluarga dan teman-teman pun penulis mengucapkan terimakasih yang memotivasi

dan menyemangati penulis selama ini. Begitu pula penulis sampaikan ucapan terimakasih kepada:

1. Prof. Dr. Musafir Pababbari M.Si, Rektor UIN Alauddin Makassar. Prof. Dr. Mardan, M.Ag selaku Wakil Rektor 1, Prof. Dr. H. Lomba Sultan, M.A. Selaku Wakil Rektor II, Prof. Dr. Sitti Aisyah, M.A., Ph. D selaku Wakil Rektor III UIN Alauddin Makassar.
2. Dr. H. Muhammad Amri, Lc., M.Ag. Dekan Fakultas Tarbiyah dan Keguruan UIN Alauddin Makassar. Dr. Muljono Damopoli, M.Ag., selaku Wakil Dekan Bidang Akademik, Dr. Misykat Malik Ibrahim, M.Si., selaku Wakil Dekan Bidang Administrasi umum, Dr. H. Syahrudin, M.Pd., selaku Wakil Dekan Bidang Kemahasiswaan.
3. Dra. Andi Halimah, M.Pd.dan Sri Sulasteri, S.Pd., M.Si. selaku Ketua dan Sekertaris Jurusan Pendidikan Matematika UIN Alauddin Makassar.
4. Dr. Hj. Ulfiani Rahman, M.Si. dan Suharti, S.Pd., M.Pd.selaku pembimbing I dan II yang telah memberi arahan, dan pengetahuan baru dalam penyusunan skripsi ini, serta membimbing penulis sampai tahap penyelesaian.
5. Para dosen, karyawan dan karyawanati Fakultas Tarbiyah dan Keguruan yang secara riil memberikan sumbangsinya baik langsung maupun tak langsung.
6. Kepala dan sekertaris MTsN 1 Makassar, para guru serta karyawan dan karyawanati MTsN 1 Makassar yang telah memberi izin dan bersedia membantu serta melayani penulis dalam proses penelitian.
7. Adik-adik siswa Kelas VIII MTsN 1 Makassar yang telah bersedia menjadi responden sekaligus membantu penulis dalam pengumpulan data penelitian.

8. Saudara-saudaraku tercinta (Drs.Syarifuddin, Rasyida, Muh.Amri, Hasnaniah, dan Amrah) yang telah memberikan motivasi, materi dan dukungan penuh kepada penulis dari awal menempuh pendidikan sampai penyelesaian ini.
9. Rekan-rekan seperjuangan mahasiswa pendidikan Matematika angkatan 2013 yang telah saling memotivasi dalam proses perkuliahan dan penyelesaian ini.
10. Semua pihak yang tidak dapat penulis sebutkan satu persatu yang telah banyak memberikan uluran bantuan baik bersifat moril dan materi kepada penulis selama kuliah hingga penyelesaian penulisan skripsi ini.

Akhirnya kepada Allah SWT. jualah penulis sandarkan semuanya, semoga skripsi ini bermanfaat untuk semua pihak yang membutuhkan.

Samata-Gowa, Agustus 2017

Penulis

UNIVERSITAS ISLAM NEGERI
ALAUDDIN
M A K A S S A R

Syamsir
NIM: 20700113046

DAFTAR ISI

HALAMAN JUDUL	i
PERNYATAAN KEASLIAN SKRIPSI	ii
PENGESAHAN SKRIPSI.....	iii
PERSETUJUAN PEMBIMBING	iv
KATA PENGANTAR	v
DAFTAR ISI	viii
DAFTAR TABEL	x
DAFTAR GAMBAR.....	xi
DAFTAR LAMPIRAN.....	xii
ABSTRAK	xiv
 BAB I PENDAHULUAN	 1
A. Latar Belakang	1
B. Rumusan Masalah	8
C. Tujuan Penelitian.....	8
D. Manfaat Penelitian.....	8
E. Spesifikasi Produk yang dikembangkan	9
F. Batasan Istilah	9
 BAB II KAJIAN TEORI	 12
A. Matematika Sekolah.....	12
B. Tujuan Pembelajaran Matematika Sekolah.....	13
C. Pengertian Belajar	14
D. Pengembangan Perangkat Pembelajaran.....	15
E. Pembelajaran Berbasis Masalah.....	19
F. Model-Model Pengembangan	23

1. Model Plomp	23
2. Model 4-D dari Tiaghrajan	25
3. Model Kemp	27
4. Model Dick & Carey.....	30
G. Materi Pembelajaran.....	34
H. Kerangka Pikir	37
I. Penelitian yang Relevan.....	39
BAB III METODOLOGI PENELITIAN	41
A. Jenis Penelitian.....	41
B. Lokasi dan Subjek Penelitian	41
C. Prosedur Pengembangan Perangkat	41
D. Desain Uji Coba Produk	44
E. Instrumen Penelitian.....	44
BAB IV HASIL PENELITIAN DAN PEMBAHASAN.....	60
A. Hasil Penelitian	60
1. Deskripsi Tahap Pengembangan	60
2. Analisis Hasil Data Kepraktisan	98
3. Analisis Hasil Data Keefektifan.....	103
B. Pembahasan.....	104
BAB V PENUTUP.....	116
A. Kesimpulan	116
B. Saran.....	117
DAFTAR PUSTAKA	118
RIWAYAT HIDUP	

DAFTAR TABEL

Tabel 2.1	Sintaks Pengajaran Berdasarkan Masalah.....	22
Tabel 4.1	Hasil Validitas dan Reliabilitas RPP Tahap I	70
Tabel 4.2	Hasil Validitas dan Reliabilitas Buku Siswa Tahap I	73
Tabel 4.3	Hasil Validitas dan Reliabilitas LKPD Tahap I	76
Tabel 4.4	Hasil Validasi Lembar Tes Penguasaan Bahan Ajar Tahap I.....	79
Tabel 4.5	Hasil Validasi Lembar Keterlaksanaan Perangkat Pembelajaran I.....	81
Tabel 4.6	Saran untuk Perbaikan Prototipe I Oleh Validator.....	83
Tabel 4.7	Hasil Validitas dan Reliabilitas RPP Tahap II	85
Tabel 4.8	Hasil Validitas dan Reliabilitas Buku Siswa Tahap II.....	88
Tabel 4.9	Hasil Validitas dan Reliabilitas LKPD Tahap II	91
Tabel 4.10	Hasil Validasi Lembar Tes Penguasaan Bahan Ajar Tahap II	93
Tabel 4.11	Hasil Validasi Lembar Keterlaksanaan Perangkat Pembelajaran II.....	95
Tabel 4.12	Saran untuk Perbaikan Prototipe II Oleh Validator	97
Tabel 4.13	Hasil Pengamatan Keterlaksanaan Komponen Sintaks.....	99
Tabel 4.14	Hasil Pengamatan Komponen Sosial	100
Tabel 4.15	Hasil Pengamatan Komponen Prinsip Reaksi.....	101
Tabel 4.16	Hasil Pengamatan Komponen Sistem Pendukung	102

DAFTAR GAMBAR

Gambar 2.1 The General Model Plomp	24
Gambar 2.2 Siklus pengembangan model kemp	28
Gambar 2.3 Urutan Perencanaan dan Pengembangan Model Dick & Carey	31
Gambar 2.4 Bagan Alur Kerangka Pikir	39



DAFTAR LAMPIRAN

LAMPIRAN A	121
1. Rencana Pelaksanaan Pembelajaran (RPP)	
2. Buku Siswa	
3. Lembar Kerja Peserta Didik (LKPD)	
4. Tes Hasil Belajar (THB)	
LAMPIRAN B	195
1. Lembar pengamatan keterlaksanaan perangkat pembelajaran	
2. Lembar pengamatan pengelolaan pembelajaran	
3. Lembar pengamatan aktivitas peserta didik	
4. Lembar respon peserta didik	
LAMPIRAN C	206
1. Hasil validasi lembar pengamatan keterlaksanaan perangkat	
2. Hasil validasi lembar pengamatan pengelolaan pembelajaran	
3. Hasil validasi lembar pengamatan aktivitas siswa	
4. Hasil validasi angket respon siswa	
5. Hasil validasi rencana pelaksanaan pembelajaran (RPP)	
6. Hasil validasi buku siswa	
7. Hasil validasi lembar kegiatan peserta didik (LKPD)	
8. Hasil validasi tes penguasaan bahan ajar	

LAMPIRAN D 221

1. Data hasil pengamatan keterlaksanaan perangkat
2. Data hasil pengamatan pengelolaan pembelajaran
3. Data hasil pengamatan aktivitas siswa
4. Data respon siswa
5. Data tes hasil belajar



ABSTRAK

Nama : Syamsir
Nim : 20700113046
Jurusan : Pendidikan Matematika
Fakultas : Tarbiyah dan Keguruan
Judul : Pengembangan Perangkat Pembelajaran Matematika Berbasis Masalah Pada Pokok Bahasan Persamaan Linear Dua Variabel Kelas VIII MTsN 1 Makassar

Skripsi ini membahas tentang pengembangan perangkat pembelajaran matematika berbasis masalah pada pokok bahasan persamaan linear dua variabel. Penelitian ini bertujuan menghasilkan perangkat pembelajaran matematika berbasis masalah pada pokok bahasan persamaan linear dua variabel kelas VIII MTsN 1 Makassar yang valid, praktis dan efektif.

Jenis penelitian ini adalah penelitian pengembangan (*research and development*) yaitu pengembangan perangkat pembelajaran yang terdiri atas: Rencana Pelaksanaan Pembelajaran (RPP) Buku Siswa (BS), Lembar Kerja Peserta Didik (LKPD), dan Tes Hasil Belajar (THB). Model pengembangan perangkat yang digunakan dalam penelitian ini adalah model pembelajaran berbasis masalah dan mengacu pada model Plomp yang terdiri dari tahapan pengkajian awal (*preliminary investigation*), perancangan (*design*), realisasi/konstruksi (*realization/construction*), tes, evaluasi, dan revisi (*test, evaluation, and revision*), dan implementasi (*implementation*). Pada penelitian ini dilakukan secara terbatas di kelas VIII MTsN 1 Makassar. Kualitas kevalidan perangkat pembelajaran memenuhi kriteria valid berdasarkan penilaian oleh dua orang validator. Sedangkan hasil yang diperoleh pada uji coba terbatas yaitu: (1) perangkat pembelajaran sudah praktis, tetapi masih ada beberapa saran pengamat yang perlu diperhatikan untuk meningkatkan kepraktisan perangkat, (2) perangkat pembelajaran sudah efektif, karena ketuntasan hasil belajar telah tercapai dan aktivitas siswa sudah sesuai yang diharapkan, kemampuan guru mengelola pembelajaran sudah dalam kategori tinggi dan respon siswa sudah dalam kategori positif.

Kata Kunci : perangkat pembelajaran, pembelajaran berbasis masalah, valid, praktis, efektif.

BAB I

PENDAHULUAN

A. Latar Belakang

Pendidikan merupakan salah satu tolak ukur tingkat peradaban dan kemajuan suatu negara. Pendidikan dijadikan komponen penyusun *Human Development Index* (HDI) atau Indeks Pembangunan Manusia (IPM) yang merupakan salah satu indikator kemajuan pembangunan suatu negara. pendidikan dapat dipandang dalam arti luas dan arti teknis. Pendidikan dalam arti luas mengacu pada suatu tindakan atau pengalaman yang mempunyai pengaruh yang berhubungan dengan pertumbuhan atau perkembangan jiwa (*mind*), watak (*character*), dan kemampuan fisik (*physical ability*). Pendidikan dalam arti teknis artinya pendidikan adalah proses dimana masyarakat melalui lembaga-lembaga pendidikan (sekolah, perguruan tinggi, atau lembaga-lembaga lain) dengan sengaja mentransformasikan warisan budaya, yaitu pengetahuan, nilai, keterampilan, dan generasi ke generasi. Hal ini menunjukkan keberadaan pendidikan sangatlah penting.¹

Pada umumnya, Pendidikan nasional berfungsi mengembangkan kemampuan dan membentuk watak serta peradaban bangsa yang martabat dalam rangka mencerdaskan kehidupan bangsa, bertujuan untuk berkembangnya potensi peserta didik agar menjadi manusia yang beriman dan bertakwa kepada Tuhan Yang Maha

¹Dwi Siswoyo, *Ilmu Pendidikan* (Yogyakarta : UNY Press. 2008), h. 17.

Esa, berakhlak mulia, sehat, berilmu, cakap, kreatif, mandiri, dan menjadi warga Negara demokrasi dan bertanggung jawab²

Untuk mencapai tujuan pendidikan nasional tersebut, perhatian pemerintah terhadap dunia pendidikan sekarang ini dirasakan sudah cukup baik. Terbukti dengan dikeluarkannya kurikulum pendidikan yang terbaru yaitu Kurikulum 2013. Dimana kompetensi inti yang tercantum didalamnya terdiri dari 4 point, yakni sikap moral, sikap sosial, pengetahuan dan keterampilan. Kurikulum ini memang belum diterapkan sepenuhnya disemua sekolah, namun kurikulum ini masih terus dikembangkan dan dibanahi.

Kemajuan ilmu pengetahuan dan teknologi (IPTEK) telah mendorong setiap negara terutama negara-negara yang sedang berkembang, termasuk negara republik Indonesia yang di cintai ini untuk senantiasa mengembangkan sistem pendidikan nasionalnya agar dapat menyesuaikan diri dengan perkembangan zaman yang semakin hari semakin maju dan mampu melahirkan manusia-manusia yang berkualitas yang dapat bersaing di era globalisasi seperti sekarang ini. Selain itu dalam agama Islam pun dijelaskan, betapa pentingnya ilmu pengetahuan dimana orang yang memiliki ilmu dan pengetahuan akan ditinggikan kedudukannya beberapa derajat, sebagaimana firman-Nya dalam al-Quran Surah Al-Mujaadilah ayat 11.

يَا أَيُّهَا الَّذِينَ ءَامَنُوا إِذَا قِيلَ لَكُمْ تَفَسَّحُوا فِي الْمَجَالِسِ فَافْسَحُوا يَفْسَحِ اللَّهُ لَكُمْ وَإِذَا قِيلَ انشُرُوا

فَانشُرُوا يَرْفَعِ اللَّهُ الَّذِينَ ءَامَنُوا مِنْكُمْ وَالَّذِينَ أُوتُوا الْعِلْمَ دَرَجَاتٍ وَاللَّهُ بِمَا تَعْمَلُونَ خَبِيرٌ ١١

²UU Sistem Pendidikan Nasional (Jakarta: Sinar Grafika, 2011), h.7.

Artinya:

Wahai orang-orang yang beriman, apabila dikatakan kepadamu: "Berlapang-lapanglah dalam majelis", maka lapangkanlah, niscaya Allah akan memberi kelapangan untukmu. Dan apabila dikatakan: "Berdirilah kamu, maka berdirilah, niscaya Allah akan meninggikan orang-orang yang beriman di antaramu dan orang-orang yang diberi ilmu pengetahuan beberapa derajat. Dan Allah Maha Mengetahui apa yang kamu kerjakan³.

Penyelenggaraan pendidikan dasar dan menengah sebagaimana yang dinyatakan dalam Peraturan Pemerintah Nomor 17 Tahun 2010 tentang Pengelolaan dan Penyelenggaraan Pendidikan bertujuan membangun landasan bagi berkembangnya potensi peserta didik agar menjadi manusia yang:

1. Beriman dan bertakwa kepada Tuhan Yang Maha Esa, berakhlak mulia, dan berkepribadian luhur;
2. Berilmu, cakap, kritis, kreatif, dan inovatif;
3. Sehat, mandiri, dan percaya diri; dan
4. Toleran, peka sosial, demokratis, dan bertanggung jawab.⁴

Salah satu masalah yang dihadapi dunia pendidikan adalah lemahnya proses pembelajaran yang berimplikasi pada hasil belajar masing-masing peserta didik. Dalam proses pembelajaran, peserta didik kurang didorong untuk mengembangkan kemampuan berpikir sehingga peserta didik cenderung pasif dalam proses pembelajaran.

³ Departemen Agama RI, *Al-Qur'an dan Terjemahnya* (Semarang: PT. Karya Toha Putra, 2002), h. 793.

⁴ Kementrian Pendidikan dan Kebudayaan 2013, *Kompetensi Dasar Sekolah Menengah Pertama (SMP) / Madrasah Tsanawiyah (MTS)*(Jakarta: Direktorat Pembina Sekolah Menengah Atas, 2008),h.1.

Pentingnya kemampuan penalaran dalam pembelajaran matematika dikemukakan oleh Mullis, et al, dan Suryadi yang menyatakan bahwa pembelajaran yang lebih menekankan pada aktivitas penalaran dan pemecahan masalah sangat erat kaitannya dengan pencapaian prestasi siswa yang tinggi. Depdiknas dalam Haryono menyatakan bahwa materi matematika dan penalaran matematika merupakan dua hal yang tidak dapat dipisahkan, yaitu materi matematika dipahami melalui penalaran, dan penalaran dipahami serta dilatihkan melalui belajar materi matematika. Menurut Muchlis dalam Mukhtar, banyak peserta didik yang hanya hafal materi dalam pelajaran matematika, tetapi tidak bisa mengaplikasikannya dalam kehidupan sehari-hari.⁵ Akibat dari kondisi ini, pemahaman peserta didik akan konsep-konsep dalam mata pelajaran matematika sangat rendah. Padahal, pemahaman konsep merupakan bagian penting dalam kurikulum 2013 yang dituangkan dalam tujuan mata pelajaran yang diberikan di SMP yakni siswa memiliki kemampuan memahami konsep matematika.

Rendahnya hasil belajar matematika dapat disebabkan oleh beberapa faktor, diantaranya adalah faktor kemampuan guru dalam menerapkan metode atau strategi pembelajaran yang kurang tepat, misalnya proses pembelajaran yang cenderung berpusat pada guru dan peserta didik cenderung pasif.⁶

⁵Mukhtar “*Pengembangan Bahan Ajar Matematika Berbasis Masalah untuk Memfasilitasi Pencapaian Kemampuan Penalaran dan Pemahaman Konsep Siswa*”, (jurnal yang dipublikasikan Prosiding Semirata FMIPA Universitas Lampung, 2013)

⁶Ratumanan, *Pengajaran Interaktif* (Bandung: Arah Baru dalam Pengajaran. 2000),h. 431.

Guru-guru sering dihantui oleh kekhawatiran tidak dapat menyampaikan topik-topik yang harus diajarkan sesuai dengan waktu yang tersedia. Akibatnya, guru lebih suka mengajar dengan cara tradisional/konvensional dengan hanya menggunakan metode ceramah dan memberikan latihan mengerjakan soal-soal matematika yang bersifat mekanistik dengan metode drill.⁷ Pembelajaran dilakukan melalui proses penyampaian informasi atau transfer of knowledge bukan melalui pemrosesan informasi. Pembelajaran matematika secara konvensional akan menghasilkan akumulasi pengetahuan yang satu dengan yang lain terisolasi. Saat ini pembelajaran matematika di Sekolah lebih berorientasi pada penyiapan peserta didik untuk menghadapi Ujian Nasional (UN). Pembelajaran hanya menekankan drill dari pada pemecahan masalah. Pembelajaran konvensional sulit untuk dapat menumbuhkan kembangkan kemampuan berpikir kreatif matematis peserta didik. Daya kemampuan berpikir kreatif matematis peserta didik tidak akan tumbuh dan berkembang dalam lingkungan pembelajaran yang disetting agar peserta didik hanya duduk dengan manis untuk mendengar dan menerima informasi dari guru. Untuk itu, perlu upaya inovatif mengembangkan perangkat pembelajaran yang dapat menumbuhkan kembangkan kemampuan berpikir kreatif matematika.

Acuan dalam pengembangan perangkat pembelajaran yang dapat menumbuhkan kemampuan berpikir kreatif adalah model pembelajaran yang didesain menurut pandangan konstruktivisme yang salah satunya adalah pembelajaran berbasis

⁷Marpaung, Y. (2003). *Perubahan Paradigma Pembelajaran Matematika di Sekolah*. Makalah disajikan pada Seminar Nasional Pendidikan Matematika di Universitas Sanata Dharma, tanggal 27&28 Maret.

masalah. Pandangan konstruktivisme bertujuan membantu siswa untuk membangun konsep-konsep/prinsip-prinsip matematika dengan kemampuannya sendiri⁸. Proses membangun pemahaman inilah yang lebih penting dari pada hasil belajar, sebab pemahaman terhadap materi yang dipelajari akan lebih bermakna apabila dilakukan sendiri. Untuk itu dalam belajar matematika itu memerlukan pemahaman terhadap konsep-konsep dan konsep-konsep itu akan melahirkan teorema/rumus, agar teorema dapat diaplikasikan ke situasi yang lain maka perlu adanya keterampilan.

Salah satu keunggulan dari PBL adalah dapat melatih peserta didik untuk dapat menggunakan berbagai konsep, prinsip dan ketrampilan matematika yang telah dipelajari atau sedang dipelajarinya untuk memecahkan masalah matematika bahkan untuk memecahkan masalah sehari-hari. Secara umum pembelajaran matematika di sekolah masih terpusat pada guru sehingga kurang menumbuhkan kembangkan kemampuan berpikir kreatif peserta didik. Dengan pembelajaran yang masih konvensional peserta didik masih mengalami kesulitan dalam mengembangkan kemampuan berpikir kreatif.

Sedangkan berdasarkan hasil penelitian yang dilakukan oleh Furdan Rahmadi dan Heri Retnawati dalam jurnal pengembangan perangkat pembelajaran berbasis masalah, diperoleh data bahwa prestasi hasil belajar peserta didik cenderung meningkat. Terbukti dari hasil analisis diperoleh data presentase ketuntasannya kelas X.AP 1 mencapai 76,66 %, kelas X.AP 2 sebesar 80%. Hasil analisis data tersebut

⁸ Suparno, *Filsafat Konstruktivisme dalam Pendidikan*. (Yogyakarta: Kanisius. Witkin. 1997), h. 17.

menunjukkan bahwa presentase peserta didik yang mencapai KKM lebih dari 75%. Sehingga dapat disimpulkan bahwa perangkat pembelajaran yang dikembangkan telah mencapai kriteria efektif.⁹

Sehubungan dengan hal tersebut, dari hasil observasi yang telah dilakukan di MTsN 1 Makassar dengan wawancara dengan guru dan peserta didik didapatkan data bahwa kemampuan peserta didik dalam memecahkan soal-soal matematika salah satunya menyelesaikan soal-soal cerita yang masih dinilai rendah. Banyak peserta didik yang masih belum bisa memahami maksud dari soal cerita dan mengubah soal cerita dalam bentuk matematikanya. Peserta didik belum bisa menarik kesimpulan dari suatu permasalahan (soal cerita). Selain itu, kebanyakan siswa hanya menghafal rumus untuk menyelesaikan soal. Dalam menyelesaikan soal-soal dengan menggunakan banyak rumus pun kebanyakan peserta didik belum bisa menyelesaikan dengan baik. Salah satu materi yang dianggap sulit peserta didik adalah materi sistem persamaan linear dua variabel karena dianggap abstrak oleh peserta didik. Peserta didik juga cenderung tidak menyukai mata pelajaran matematika. Hal ini terjadi karena peserta didik menganggap matematika sebagai pelajaran yang sulit dan mempunyai banyak rumus. Dari hal itu, mengindikasikan bahwa kemampuan penalaran matematis peserta didik masih rendah.

Oleh karena itu diperlukan upaya nyata yang tepat, direncanakan dengan matang, dan dikaji dengan seksama agar kemampuan peserta didik dalam penalaran

⁹Furda Rahmadi dan Heri Ratnawati, *Pengembangan perangkat pembelajaran berbasis masalah berorientasi pada kemampuan penalaran dan komunikasi matematika* (Yogyakarta, 2015), h. 144.

matematika dapat tumbuh dan berkembang sesuai dengan potensi peserta didik masing-masing. Tampaknya upaya ini akan sulit jika dilakukan oleh pihak tertentu dan dilakukan secara kompartemen. Perlu upaya beberapa pihak dan dilakukan secara kompak. Oleh karena itu kegiatan kolaborasi antara guru, peserta didik, dan dosen untuk mengkonstruksi komponen-komponen pembelajaran matematika yang berpotensi untuk menumbuh kembangkan kemampuan penalaran peserta didik SMP perlu dilakukan.

Berdasarkan uraian diatas, maka penulis terdorong melakukan penelitian yang berjudul “Pengembangan Perangkat Pembelajaran Matematika Berbasis Masalah Pada Pokok Bahasan Persamaan Linear Dua Variabel Kelas VIII MTsN 1 Makassar

B. Rumusan Masalah

Berdasarkan pada uraian di atas, maka dapat dirumuskan suatu masalah, yaitu “ Bagaimana pengembangan perangkat pembelajaran matematika berbasis masalah pada pokok bahasan persamaan linear dua variabel kelas VIII MTsN 1 Makassar yang valid, praktis dan efektif ?”

C. Tujuan Pengembangan

Berdasarkan rumusan masalah, maka tujuan pengembangan ini adalah: “menghasilkan perangkat pembelajaran matematika berbasis masalah pada pokok bahasan persamaan linear dua variabel kelas VIII MTsN 1 Makassar yang valid, praktis dan efektif ”

D. Manfaat Pengembangan

Penelitian ini diharapkan dapat memberikan manfaat sebagai berikut:

1. Bagi peserta didik, hasil penelitian ini dapat membantu peserta didik untuk meningkatkan kemampuan penalaran yang harus dimiliki melalui bahan ajar matematika berbasis masalah untuk meningkatkan kemampuan penalaran.
2. Bagi guru, hasil penelitian ini dapat membantu guru menerapkan pembelajaran yang menyenangkan dan bermakna melalui bahan ajar matematika berbasis masalah untuk meningkatkan kemampuan penalaran.
3. Bagi sekolah, Sebagai bahan masukan dan informasi untuk memfasilitasi pencapaian tujuan pembelajaran yang berbasis masalah.
4. Bagi peneliti, sebagai bekal menjadi pendidik di masa mendatang, menambah pengetahuan dan pengalaman.

E. Spesifikasi Produk yang Dikembangkan

Produk yang dihasilkan dalam pengembangan ini adalah bahan ajar berupa: Rencana Pelaksanaan Pembelajaran (RPP), Buku Siswa, Lembar Kerja Peserta Didik (LKPD), dan Tes Hasil Belajar (THB) pada pokok bahasan persamaan linear dua variabel kelas VIII MTsN 1 Makassar.

F. Batasan Istilah

1. Pengembangan Perangkat Pembelajaran adalah serangkaian proses atau kegiatan yang dilakukan untuk menghasilkan suatu pembelajaran berdasarkan teori pembelajaran yang telah ada. Perangkat pembelajaran yang dimaksud adalah sekumpulan sumber belajar yang memungkinkan siswa dan guru melakukan kegiatan pengajaran, meliputi Rencana Pelaksanaan Pembelajaran (RPP), Buku Siswa, Lembar Kerja Peserta Didik (LKPD), dan Tes Hasil

Belajar (THB). Model pengembangan yang digunakan pada pengembangan perangkat pembelajaran ini adalah model pengembangan Plomp. Model pengembangan Plomp terdiri dari lima fase. Tetapi dalam penelitian ini, peneliti hanya sampai pada fase keempat dikarenakan keterbatasan waktu, tenaga dan biaya.

2. Perangkat pembelajaran adalah seperangkat pembelajaran yang digunakan untuk membantu guru/instruktur dalam melaksanakan kegiatan belajar mengajar di kelas. Perangkat pembelajaran yang dimaksud adalah Rencana Pelaksanaan Pembelajaran (RPP), Buku Siswa, Lembar Kerja Peserta Didik (LKPD), dan Tes Hasil Belajar (THB).
3. Rencana Pelaksanaan Pembelajaran adalah rencana kegiatan yang akan dilakukan selama proses pembelajaran dalam upaya pencapaian kompetensi dasar yang disusun secara sistematis sesuai dengan komponen-komponen yang telah ditentukan.
4. Buku Siswa adalah bahan ajar yang disusun secara sistematis dan menarik yang mencakup isi materi, metode dan evaluasi yang dapat digunakan secara mandiri untuk mencapai kompetensi yang diharapkan.
5. Lembar Kerja Peserta Didik adalah lembaran kerja bagi peserta didik untuk menyelesaikan masalah-masalah yang terdapat dalam buku siswa dan diberikan oleh guru pada setiap pertemuan. LKPD adalah panduan peserta didik yang digunakan untuk melakukan kegiatan penyelidikan.

6. Tes hasil belajar adalah lembaran soal bagi peserta didik untuk mengukur sejauh mana penguasaan bahan ajar oleh peserta didik.
7. Pembelajaran Matematika Berbasis Masalah adalah sebuah model pembelajaran matematika yang melibatkan peserta didik untuk memecahkan suatu masalah melalui tahap-tahap metode ilmiah sehingga peserta didik dapat mempelajari pengetahuan yang berhubungan dengan masalah tersebut dan sekaligus keterampilan untuk memecahkan masalahnya.
8. Valid adalah kriteria yang digunakan untuk menyatakan bahwa bahan ajar dan perangkat pembelajaran memiliki derajat kevaliditas yang memadai yaitu nilai rata-rata validitas untuk keseluruhan aspek minimal berada pada kategori cukup valid dan nilai validitas untuk setiap aspek minimal berada pada kategori valid.
9. Praktis, perangkat pembelajaran dikatakan praktis jika para validator menyatakan bahwa masing-masing dari perangkat tersebut dapat digunakan di lapangan dengan revisi kecil atau tanpa revisi, yang telah diuji pada lembar validasi untuk perangkat pembelajaran.
10. Efektif, bahan ajar dikatakan efektif jika memenuhi 3 dari 4 indikator, tetapi indikator 1 harus terpenuhi. Indikator tersebut: (1) ketercapaian hasil belajar, (2) aktivitas peserta didik, (3) respon peserta didik, dan (4) kemampuan guru mengelola pembelajaran.

BAB II

KAJIAN TEORI

A. Matematika sekolah

Matematika merupakan salah satu bidang keilmuan yang memiliki peran penting dalam kehidupan manusia. matematika dibedakan menjadi dua yaitu matematika formal dan matematika sekolah. Matematika formal adalah matematika yang dipelajari dan dikembangkan oleh para matematikawan murni di perguruan tinggi. Matematika sekolah adalah matematika yang dipelajari di pendidikan dasar dan menengah. Sering juga dikatakan bahwa matematika sekolah adalah unsur-unsur atau bagian-bagian dari matematika yang dipilih berdasarkan atau berorientasi pada kepentingan kependidikan dan perkembangan Ilmu Pengetahuan, Teknologi dan Seni (IPTEKS), yakni yang dapat menata nalar, membentuk kepribadian, menanamkan nilai-nilai, memecahkan masalah, dan melakukan tugas tertentu.¹

Pada hakekatnya, Matematika sebagai ilmu yang terstruktur dan sistematis mengandung arti bahwa konsep dan prinsip dalam Matematika adalah saling berkaitan antara satu dengan lainnya. Sebagai implikasinya, maka dalam belajar matematika untuk mencapai pemahaman yang bermakna siswa harus memiliki kemampuan koneksi matematis yang memadai. Kemampuan koneksi matematis adalah kemampuan mengaitkan konsep - konsep matematika baik antar konsep dalam

¹ Hasnan Aufika, *pengembangan perangkat pembelajaran matematika berbasis masalah pada pokok bahasan perbandingan*, (Yogyakarta, 2015), h. 11

matematika itu sendiri maupun mengaitkan konsep matematika dengan konsep dalam bidang lainnya.² Oleh karena itu, matematika merupakan ilmu yang memegang peranan penting dalam perkembangan teknologi modern dan berpengaruh terhadap perkembangan daya pikir siswa baik di sekolah maupun di lingkungannya.

B. Tujuan pembelajaran matematika sekolah

Tujuan pembelajaran matematika sekolah secara umum yang diungkapkan dalam Garis Besar Program Pembelajaran (GBPP) matematika yaitu untuk mempersiapkan siswa agar sanggup menghadapi perubahan keadaan di dalam kehidupan dan di dunia yang selalu berkembang, melalui latihan bertindak atas dasar pemikiran secara logis, rasional, kritis, cermat, jujur, efektif, dan efisien. Kedua, mempersiapkan siswa agar dapat menggunakan matematika dan pola pikir matematika dalam kehidupan sehari-hari, dan dalam mempelajari berbagai ilmu pengetahuan.³

Sejalan dengan tujuan pembelajaran matematika tersebut, Tujuan pembelajaran matematika menurut Permendiknas nomor 22 tahun 2006 diantaranya siswa dapat; (1) memahami konsep matematika, menjelaskan keterkaitan antarkonsep dan mengaplikasikan konsep/algoritma, secara luwes, akurat, efisien,

² Yanto permana, *Mengembangkan Kemampuan Penalaran dan Koneksi Matematik Siswa SMA Melalui Pembelajaran Berbasis Masalah*, (Balai Penataran Guru Tertulis dan Universitas Pendidikan Indonesia, Jakarta, 2007), h. 117

³Agriat Barata, *Pengembangan Perangkat Pembelajaran Matematika Pada Materi Perbandingan dengan Pendekatan Kontekstual*, (Universitas Negeri Yogyakarta, Yogyakarta,2015),h. 2

dan tepat dalam pemecahan masalah; (2) menggunakan penalaran pada pola dan sifat, melakukan manipulasi matematika dalam membuat generalisasi, menyusun bukti, atau menjelaskan gagasan dan pernyataan matematika; (3) memecahkan masalah yang meliputi kemampuan memahami masalah, merancang model matematika, menyelesaikan model dan menafsirkan solusi yang diperoleh; (4) mengkomunikasikan gagasan dengan simbol, tabel, diagram, atau media lain untuk memperjelas keadaan atau masalah; (5) memiliki sikap menghargai kegunaan matematika dalam kehidupan, yaitu memiliki rasa ingin tahu, perhatian, dan minat dalam mempelajari matematika, serta sikap ulet dan percaya diri dalam pemecahan masalah.⁴

Berdasarkan beberapa tujuan pembelajaran matematika diatas, maka dapat disimpulkan bahwa tujuan pembelajaran matematika adalah untuk melatih peserta didik dalam bernalar untuk memecahkan suatu masalah baik yang berkaitan dengan tugas-tugas maupun yang berkaitan dengan kehidupan sehari-hari.

C. Pengertian Belajar

Pengertian belajar telah mengalami perkembangan secara evolusi, sejalan dengan perkembangan cara pandang dan pengalaman para ilmuwan.⁵ Menurut Poerwadarminta, belajar menurut bahasa adalah “usaha (berlatih) dan sebagai upaya mendapatkan kepandaian”. Sedangkan menurut istilah belajar diartikan sebagai proses yang ditandai dengan adanya perubahan pada diri seseorang. Perubahan sebagai hasil belajar dapat ditunjukkan dalam berbagai bentuk seperti pengetahuan,

⁴ Sumaji, *Pengembangan Perangkat Pembelajaran Matematika Materi Segi Empat dengan Model Pemecahan Masalah*, (FKIP Universitas Muria Kudus, Kudus, 2015), h.3

⁵ Cucu Suhana, *Konsep Strategi Pembelajaran*, (PT Refika Aditama, Bandung, 2014), h. 5.

perubahan sikap dan tingkah laku, keterampilan dan kecakapan, kebiasaan serta perubahan aspek lain yang ada pada setiap individu yang belajar.⁶ Sementara itu belajar adalah modifikasi atau memperteguh kelakuan melalui pengalaman.⁷ Selanjutnya Moh. Uzer Usman dan Lilis Setiawati mengartikan belajar sebagai perubahan tingkah laku pada diri individu berkat adanya interaksi antara individu dengan individu dan individu dengan lingkungan sehingga mereka lebih mampu berinteraksi dengan lingkungannya.⁸

Dari beberapa pengertian belajar yang telah dikemukakan oleh para ahli tersebut, dapat disimpulkan bahwa belajar selalu melibatkan tiga hal pokok yaitu adanya perubahan tingkah laku, sifat perubahannya relatif permanen serta perubahan tersebut disebabkan oleh interaksi dengan lingkungan, bukan oleh proses kedewasaan ataupun perubahan-perubahan kondisi fisik yang sifatnya sementara.

D. Pengembangan Perangkat Pembelajaran

Perangkat pembelajaran merupakan salah satu faktor yang memegang peranan penting dalam kegiatan belajar mengajar. Perangkat pembelajaran adalah seperangkat alat yang harus dipersiapkan sebelum melaksanakan proses pembelajaran.⁹

Pengembangan perangkat pembelajaran adalah serangkaian proses atau kegiatan yang dilakukan untuk menghasilkan suatu perangkat pembelajaran

⁶ Agriat Barata, *Pengembangan Perangkat Pembelajaran Matematika Materi Perbandingan dengan Pendekatan kontekstual*, (Universitas Negeri Yogyakarta, Yogyakarta, 2015), h.4.

⁷ Oemar Hamalik, *Kurikulum Dan Pembelajaran*, (PT Bumi Aksara, Jakarta, 2011), h.36.

⁸ Agriat Barata, *Pengembangan Perangkat Pembelajaran Matematika Materi Perbandingan dengan Pendekatan kontekstual*, (Universitas Negeri Yogyakarta, Yogyakarta, 2015), h.6.

⁹ Ibrahim, *Pengembangan Perangkat Pembelajaran*. (Jakarta: Dirjen Dikdasmen. 2003), h. 3.

berdasarkan teori yang telah ada. Tujuannya adalah sebagai pengembangan untuk mendapatkan prototype produk dan perumusan saran – saran metodologis untuk pendesainan dan evaluasi prototype tersebut.¹⁰ Perangkat pembelajaran akan memengaruhi keberhasilan proses pembelajaran di kelas, karena memberikan kemudahan dan dapat membantu guru dalam mempersiapkan dan melaksanakan kegiatan belajar mengajar. Oleh sebab itu, perangkat pembelajaran mutlak diperlukan oleh seorang guru dalam mengelola pembelajaran.

Dalam penerapannya, perangkat pembelajaran terdiri dari berbagai komponen bergantung kepada kebutuhan masing-masing guru. Namun dalam penelitian ini, perangkat pembelajaran yang dimaksud adalah Rencana Pelaksanaan Pembelajaran (RPP), Buku Siswa, Lembar Kegiatan Peserta Didik (LKPD), dan Tes Hasil Belajar (THB). Perangkat pembelajaran yang akan dikembangkan pada penelitian ini dapat dijelaskan sebagai berikut:

a). Rencana Pelaksanaan Pembelajaran(RPP)

Rencana Pelaksanaan Pembelajaran(RPP) merupakan rancangan skenario pembelajaran yang akan dilakukan guru dan peserta didik dalam melaksanakan proses pembelajaran di kelas. RPP memuat standar kompetensi, kompetensi dasar, indikator pencapaian, alokasi waktu, tujuan pembelajaran, kegiatan pembelajaran yang meliputi kegiatan awal, kegiatan inti, dan kegiatan akhir, sumber pembelajaran dan penilaian hasil belajar. Penyusunan RPP dalam penelitian ini dimaksudkan untuk

¹⁰ Hadi, *Memperkenalkan RME kepada Guru SLTP*.(Surabaya : Seminar Nasional RME di FPMIPA Universitas Negeri Surabaya. 2001), h. 4.

memberikan kemudahan kepada guru tentang bagaimana peserta didik diajar dan bagaimana peserta didik belajar dengan menggunakan pendekatan model berbasis masalah

b). Buku Siswa

Buku siswa merupakan pengangan peserta didik yang memuat masalah-masalah kontekstual yang akan dipelajari peserta didik dalam proses pembelajaran dan dilengkapi dengan soal-soal untuk latihan siswa. Buku siswa disusun berdasarkan kurikulum matematika yang berlaku sesuai dengan jenjang pendidikan. Materi dari buku siswa dapat diadaptasi dari beberapa buku acuan, dalam hal ini materi tentang persamaan linear dua variabel. Materi pada buku siswa dirumuskan dalam bentuk permasalahan yang akan dipecahkan oleh peserta didik ataupun kegiatan-kegiatan yang dikerjakan perorangan ataupun berkelompok dengan bimbingan guru. Pengembangan buku siswa mempertimbangkan model pembelajaran yang digunakan dalam penelitian. Buku siswa ini diupayakan dapat memberi kemudahan bagi peserta didik dalam menemukan konsep-konsep dan gagasan-gagasan matematika.

c). Lembar Kegiatan Peserta Didik (LKPD)

Pemilihan materi pembelajaran seharusnya berpedoman pada pemahaman bahwa materi pembelajaran tersebut menyediakan aktivitas-aktivitas yang berpusat pada peserta didik. Materi pembelajaran yang berpusat pada peserta didik dapat dikemas dalam bentuk Lembar Kegiatan Peserta Didik (LKPD). Penggunaan LKPD dalam proses pembelajaran dapat mengubah pola pembelajaran yaitu dari pola pembelajaran yang berpusat pada guru (*teacher centered*) menjadi pola pembelajaran

yang berpusat pada peserta didik (*student centered*). Pola pembelajaran *student centered* lebih mengena bagi peserta didik karena mereka dapat menjadi subyek dalam pembelajaran. Peserta didik dapat menemukan sendiri suatu konsep melalui serangkaian kegiatan yang mereka lakukan sehingga mereka tidak perlu menghafalkan konsep tersebut tetapi secara langsung terlibat dalam kegiatan menemukan konsep.¹¹

Lembar Kegiatan Peserta Didik (LKPD) merupakan lembaran kerja bagi siswa untuk menyelesaikan masalah-masalah yang terdapat dalam buku siswa dan diberikan oleh guru pada setiap pertemuan. LKPD adalah panduan siswa yang digunakan untuk melakukan kegiatan penyelidikan atau pemecahan masalah. Lembar Kegiatan Peserta Didik adalah sejenis *handout* yang dimaksudkan untuk membantu peserta didik belajar terarah, berupa bahan cetak yang didesain untuk latihan, dapat disertai pertanyaan untuk dijawab, daftar isian atau diagram untuk dilengkapi. LKPD juga merupakan salah satu media dalam proses pembelajaran terutama untuk latihan soal dan pedoman dalam percobaan atau eksperimen.¹² LKPD dapat digunakan untuk mengembangkan keterampilan proses, sikap ilmiah, dan minat peserta didik terhadap alam sekitar. Keberadaan LKPD ini dimaksudkan untuk memberikan kemudahan pada guru dalam mengakomodir tingkat kemampuan peserta didik dan diharapkan dapat mengembangkan serta memperkuat konsep-konsep yang disajikan.

¹¹ Hendro Darmodjo dan Jenry R.E. Kaligis, *Pendidikan IPA 2*. (Jakarta: Depdikbud. 1993), h. 40.

¹² Trianto, *Mendesain Model Pembelajaran Inovatif-Progresif: konsep, (KTSP)*. (Jakarta: Kencana Prenada Medi Group. 2010), h. 111.

d). Tes Hasil Belajar (THB)

Tes hasil belajar adalah seperangkat soal yang dibuat berdasarkan indikator tujuan pembelajaran. Tes hasil belajar ini dibuat untuk mengetahui sejauh mana tingkat penguasaan materi ajar oleh peserta didik.

E. Pembelajaran Berbasis Masalah

Menurut Tan dalam Rusman, pembelajaran berbasis masalah merupakan penggunaan berbagai macam kecerdasan yang diperlukan untuk melakukan konfrontasi terhadap tantangan dunia nyata, kemampuan untuk menghadapi segala sesuatu yang baru dan kompleksitas yang ada.¹³

Pengajaran berdasarkan masalah merupakan pendekatan yang efektif untuk pengajaran proses berpikir tingkat tinggi. Pembelajaran ini membantu peserta didik untuk memproses informasi yang sudah jadi dalam benaknya dan menyusun pengetahuan mereka sendiri tentang dunia sosial dan sekitarnya. Pembelajaran ini cocok untuk mengembangkan pengetahuan dasar maupun kompleks.¹⁴

Karakteristik pembelajaran berbasis masalah adalah sebagai berikut:

- a) Permasalahan menjadi *starting point* dalam belajar;
- b) Permasalahan yang diangkat adalah permasalahan yang ada di dunia nyata yang tidak terstruktur;
- c) Permasalahan membutuhkan perspektif ganda (multiple perspective);

¹³Rusman, *Model-model Pembelajaran: Mengembangkan Profesionalisme Guru* (Edisi Kedua; Jakarta: PT RajaGrafindo Persada, 2013), h. 232.

¹⁴Trianto, *Mendesain Model pembelajaran Inovatif-Progresif* (Jakarta: Kencana Prenada Media Group, 2011), h. 92.

- d) Permasalahan, menantang pengetahuan yang dimiliki oleh peserta didik, sikap, dan kompetensi yang kemudian membutuhkan identifikasi kebutuhan belajar dan bidang baru dalam belajar;
- e) Belajar pengarahan diri menjadi hal yang utama;
- f) Pemanfaatan sumber pengetahuan yang beragam, penggunaannya, dan evaluasi sumber informasi merupakan proses yang esensial dalam PBM;
- g) Belajar adalah kolaboratif, komunikasi, dan kooperatif;
- h) Pengembangan keterampilan inquiry dan pemecahan masalah sama pentingnya dengan penguasaan isi pengetahuan untuk mencari solusi dari sebuah permasalahan;
- i) Keterbukaan proses dalam PBM meliputi sintesis dan integrasi dari sebuah proses belajar; dan
- j) PBM melibatkan evaluasi dan *review* pengalaman peserta didik dan proses belajar;¹⁵

Pembelajaran berdasarkan masalah memiliki tujuan:

- a) Membantu peserta didik mengembangkan keterampilan berpikir dan keterampilan pemecahan masalah.
- b) Belajar peranan orang dewasa yang autentik.
- c) Menjadi pembelajar yang mandiri.¹⁶

¹⁵Rusman, *Model-model Pembelajaran: Mengembangkan Profesionalisme Guru* (Edisi Kedua; Jakarta: PT RajaGrafindo Persada, 2013), h. 232.

¹⁶Trianto, *Mendesain Model pembelajaran Inovatif-Progresif* (Jakarta: Kencana Prenada Media Group, 2011), h. 94.

Manfaat pengajaran berdasarkan masalah adalah pengajaran berdasarkan masalah tidak dirancang untuk membantu guru memberikan informasi sebanyak-banyaknya kepada peserta didik. Pengajaran berdasarkan masalah dikembangkan untuk membantu siswa mengembangkan kemampuan berpikir, pemecahan masalah, dan keterampilan intelektual,; belajar berbagai peran orang dewasa melalui pelibatan mereka dalam pengalaman nyata atau simulasi; dan menjadi pembelajar yang otonom dan mandiri. Menurut Sudjana manfaat khusus yang diperoleh dari Metode Dewey adalah metode pemecahan masalah. Tugas guru adalah membantu para peserta didik merumuskan tugas-tugas, dan bukan menyajikan tugas-tugas pelajaran. Objek pelajaran tidak dipelajari dari buku, tetapi dari masalah yang ada disekitarnya.¹⁷

Pengajaran berdasarkan masalah terdiri dari 5 langkah utama yang dimulai dengan guru memperkenalkan peserta didik dengan suatu situasi masalah dan diakhiri dengan penyajian dan analisis hasil kerja peserta didik. Kelima langkah tersebut dijelaskan berdasarkan langkah-langkah pada Tabel 2.1

Tabel 2.1 Sintaks Pengajaran Berdasarkan Masalah

Tahap	Tingkah Laku Guru
Tahap-1 Orientasi peserta didik pada masalah	Guru menjelaskan tujuan pembelajaran, menjelaskan logistik yang dibutuhkan, mengajukan fenomena atau demonstrasi atau cerita untuk memunculkan masalah,

¹⁷Trianto, *Model-model Pembelajaran Inovatif Berorientasi Konstruktivistik* (Jakarta: Perpustakaan nasional Katalog dalam Terbitan (KDT), 2007), h. 70.

	memotivasi peserta didik untuk terlibat dalam pemecahan masalah yang dipilih.
Tahap-2 Mengorganisasi peserta didik untuk belajar	Guru membantu peserta didik untuk mendefinisikan dan mengorganisasikan tugas belajar yang berhubungan dengan masalah tersebut.
Tahap-3 Membimbing penyelidikan individual maupun kelompok	Guru mendorong peserta didik untuk mengumpulkan informasi yang sesuai, melaksanakan eksperimen, untuk mendapatkan penjelasan dan pemecahan masalah.
Tahap-4 Mengembangkan dan menyajikan hasil karya	Guru membantu peserta didik dalam merencanakan dan menyiapkan karya yang sesuai seperti laporan, video, dan model serta membantu mereka untuk berbagi tugas dengan temannya.
Tahap-5 Menganalisis dan mengevaluasi proses pemecahan masalah	Guru membantu peserta didik untuk melakukan refleksi atau evaluasi terhadap penyelidikan mereka dan proses-proses yang mereka gunakan.

(Sumber: Ibrahim & Nur, 2000: 13).¹⁸

¹⁸ Mohamad Syarif Sumantri, *Strategi Pembelajaran* (Cet. 1; Jakarta: Rajawali Pers, 2015), h. 48.

F. Model – Model Pengembangan

1. Model Pengembangan Plomp

Dalam kaitannya dengan pengembangan model pembelajaran tertentu, Plomp menunjukkan suatu model yang bersifat lebih umum dalam merancaang pendidikan (terkhusus model pembelajaran). Model pengembangan Plomp ini terdiri atas lima tahap dan diuraikan sebagai berikut.¹⁹

a) Tahap Pengkajian Awal (*Preliminary Investigation Phase*)

Tahap ini merupakan tahap analisis kebutuhan atau masalah yang mencakup analisis kurikulum, analisis peserta didik, dan analisis materi.

b) Tahap Perancangan (*Design Phase*)

Kegiatan pada tahap ini bertujuan untuk merancang penyelesaian masalah yang telah diidentifikasi pada tahap pertama. Rancangan yang dibuat meliputi suatu proses yang sistematis dengan membagi-bagi masalah besar menjadi masalah-masalah kecil dengan rancangan pemecahannya masing-masing, kemudian pada akhirnya semua bentuk solusi dikumpulkan dan dihubung-hubungkan kembali menjadi struktur pemecahan masalah secara lengkap.

c) Tahap realisasi/konstruksi (*Realization/Construction Phase*)

Pada tahap ini dibuat prototipe, yaitu rancangan utama yang berdasarkan pada rancangan awal. Dalam konteks pendidikan, tahap kedua dan ketiga diatas disebut tahap produksi.

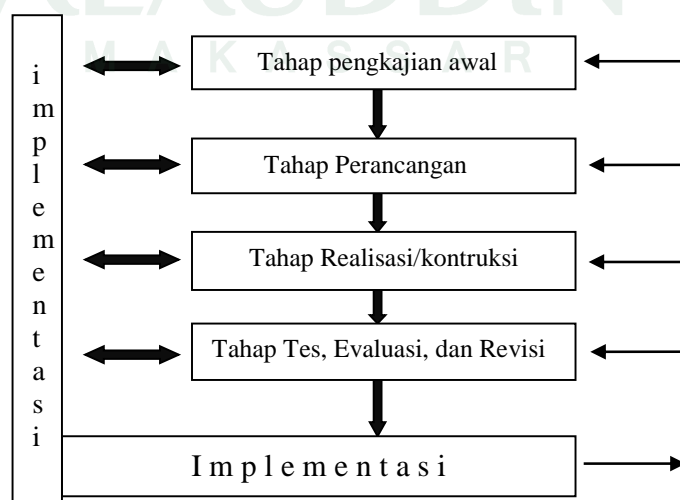
¹⁹ Nurdin Arsyad *Model Pembelajaran Menumbuhkembangkan Kemampuan Metakognitif* (Makassar: Pustaka Refleksi, 2016), h. 87.

d) Tahap Tes, Evaluasi, dan Revisi (*Test, Evaluation, and Revision Phase*)

Tahap ini bertujuan mempertimbangkan mutu dari rancangan yang akan dikembangkan. Juga membuat keputusan mulai pertimbangan yang matang. Evaluasi mencakup proses menghimpun, memproses, dan menganalisis informasi secara sistematis. Hal ini dilakukan untuk menilai kualitas pemecahan yang dipilih. Selanjutnya direvisi kemudian kembali kepada kegiatan merancang, dan seterusnya. Siklus yang terjadi ini merupakan siklus umpan balik dan berhenti setelah memperoleh pemecahan yang diinginkan.




e) Tahap implementasi (*Implementation Phase*)

Pada tahap ini pemecahan telah diperoleh setelah melalui proses evaluasi. Pemecahan tersebut dianggap memenuhi masalah yang dihadapi. Karena itu pemecahan yang dipilih dapat diimplementasikan untuk diterapkan dalam situasi yang sesungguhnya. Kelima tahap yang telah dideskripsikan di atas dapat disajikan dalam bentuk skema seperti berikut ini.



Gambar 2.1 *The General Model* (Plomp, 1997)

Keterangan:

-  Arah kegiatan timbal balik antara tahapan pengembangan dengan implementasi model-model pembelajaran yang berlangsung selama ini.
-  Arah kegiatan tahapan pengembangan.
-  Arah kegiatan balik tahapan pengembangan sebelumnya.

2. Model Pengembangan 4D dari Thiagarajan, semmel dan semmel.

Pengembangan perangkat model 4-D yang dikemukakan oleh Thiagarajan, Semmel, & Semmel (1974) terdiri dari empat tahap, yaitu pendefinisian (*define*), perancangann (*design*), pengembangan (*develop*), dan pendesiminasian (*dessiminate*).²⁰

a) Tahap Pendefinisian (*Define*)

Pada tahap ini dilakukan penetapan dan pendefinisian kebutuhan-kebutuhan pembelajaran berdasarkan hasil anlisis tujuan dan batasan materi. Tahap pendefinisian meliputi kegiatan-kegiatan sebagai berikut.

1. Analisis Awal Akhir.

Kegiatan ini bertujuan untuk menetapkan masalah dasar yang menjadi dasar dalam pengembangan perangkat pembelajaran, termasuk jalan tingkat keluar dari

²⁰ Nurdin Arsyad, *Model Pembelajaran Menumbuhkembangkan Kemampuan Metakognitif* (Makassar: Pustaka Refleksi, 2016), h. 89.

masalah yang dihadapi melalui teori-teori belajar yang relevan

2. Analisis Siswa.

Pada bagian ini karakteristik siswa dirangkum dalam sebuah catatan sehingga akan dicocokkan dengan rancangan dan pengembangan bahan pembelajaran. Karakteristik yang dimaksudkan meliputi latar belakang tingkat pengembangan kognitif dan pengetahuan siswa.

3. Analisis Materi.

Analisis materi atau konsep bertujuan untuk mengidentifikasi konsep-konsep utama yang akan dipelajari oleh siswa dan menyusunnya secara skematis dalam peta konsep. Berdasarkan analisis konsep dapat dibuat peta konsep.

4. Analisis Tugas.

Tujuan analisis tugas adalah untuk mengidentifikasi tugas-tugas atau keterampilan-keterampilan utama yang harus dimiliki siswa setelah melakukan pembelajaran berdasarkan analisis konsep.

5. Spesifikasi tujuan pembelajaran

Spesifikasi tujuan pembelajaran dilakukan untuk merumuskan tujuan-tujuan pembelajaran khusus, berdasarkan analisis tugas dan analisis materi.

b) Tahap Perancangan (*Design*)

Tahap perancangan bertujuan untuk merancang contoh (prototipe) perangkat pembelajaran, pemilihan media, dan alat peraga yang memungkinkan, serta pemilihan format (meliputi merancang isi, pemilihan strategi pembelajaran, dan sumber belajar). Pada tahap ini dihasilkan rancangan awal perangkat pembelajaran.

c) Tahap Pengembangan (*Develop*)

Tujuan tahap pengembangan adalah untuk menghasilkan produk pembelajaran yang telah di desain dengan tiga aktivitas utama, yakni menghasilkan draf produk, melakukan validasi produk, dan melakukan uji coba produk.

d) Tahap Penyebaran (*Dessiminate*)

Pada tahap pendesiminasian ini dilakukan ujicoba berulang dilanjutkan dengan revisi (penambahan atau penyesuaian) yang diperlukan guna penyempurnaan hasil perangkat pembelajaran yang dikembangkan.

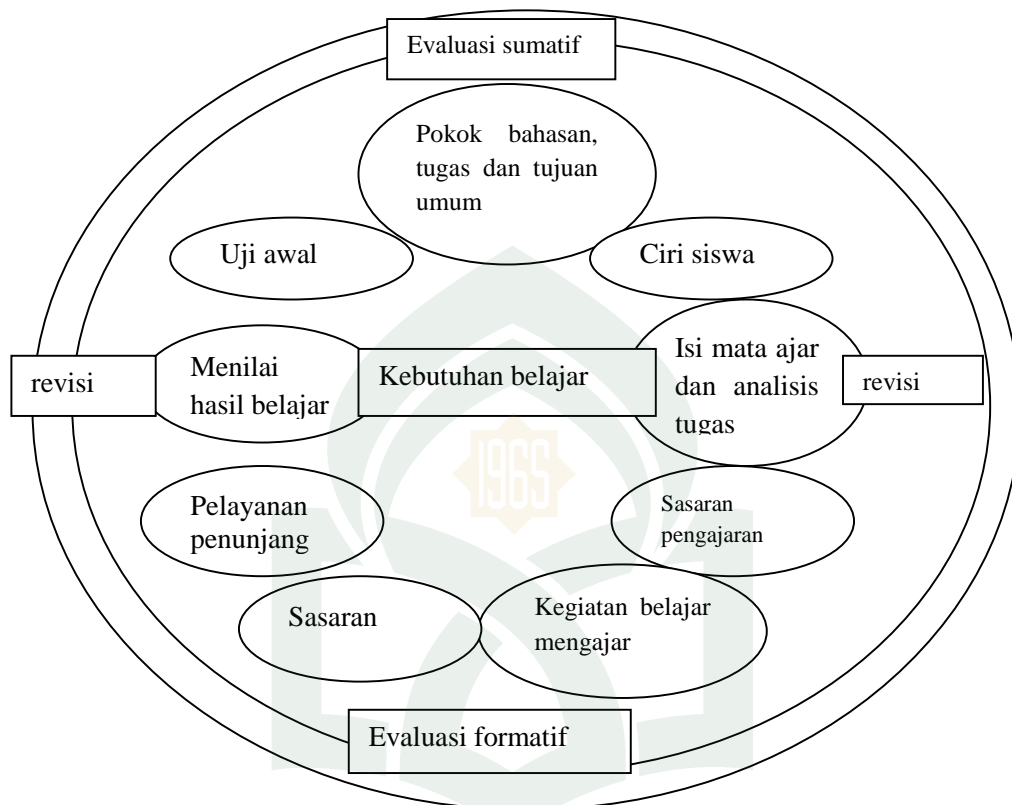
3. Model Pengembangan Kemp

Menurut Kemp dalam Trianto, pengembangan perangkat pembelajaran merupakan suatu lingkaran yang kontinu. Tiap-tiap langkah pengembangan berhubungan langsung dengan aktifitas revisi. Pengembangan perangkat dapat dimulai dari titik manapun di dalam siklus tersebut²¹.

Jadi pengembangan perangkat pembelajaran model Kemp memberi kesempatan kepada para peneliti khususnya pengembang untuk dapat memulai dari komponen manapun. Namun karena kurikulum yang berlaku secara nasional di Indonesia yang berorientasi pada tujuan, maka seyogyanya proses pengembangan itu dimulai dari tujuan.²² Model pengembangan perangkat pembelajaran Kemp ditunjukkan pada bagan berikut ini:

²¹ Trianto, *Model Pembelajaran Terpadu*. (Cet. 2: Jakarta: PT Bumi Aksara, Jakarta, 2010), h. 81.

²² Rahman dan Sofyan Amri, *Strategi dan Desain Pengembangan Sistem Pembelajaran*, (Penerbit Prestasi Pustakaraya, Jakarta, 2013), h. 206.



Gambar 2.2 Siklus pengembangan model Kemp

Langkah-langkah pengembangan pembelajarn menurut Kemp terdiri atas²³:

- a) Identifikasi masalah pembelajaran, tujuan dari tahapan ini adalah mengidentifikasi antara tujuan menurut kurikulum yang berlaku dengan fakta yang terjadi di lapangan baik yang menyangkut model, pendekatan, metode, teknik maupun strategi yang digunakan guru untuk mencapai tujuan pembelajaran. Bahan kajian yang akan dikembangkan selanjutnya disusun alternatif atau cara pembelajarn yang sesuai dalam upaya mencapai tujuan.

²³ Rahman dan Sofyan Amri, *Strategi dan Desain Pengembangan Sistem Pembelajaran*, (Penerbit Prestasi Pustakaraya, Jakarta, 2013), h. 205.

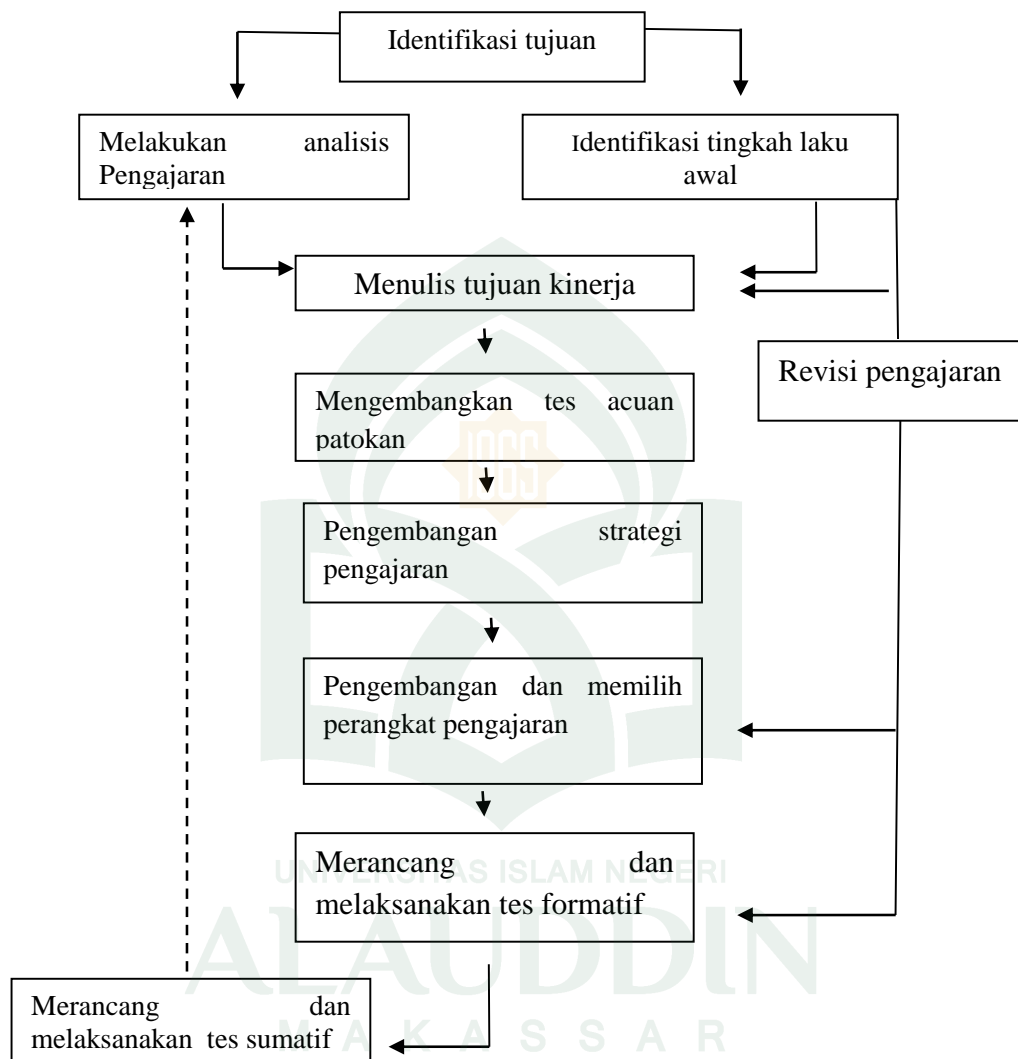
- b) Analisis peserta didik, analisis ini dilakukan untuk mengetahui tingkah laku awal dan karakteristik peserta didik yang meliputi ciri, kemampuan dan pengalaman baik individu maupun kelompok yang meliputi: tingkah laku awal peserta didik dan karakteristik peserta didik.
- c) Analisis tugas, analisis ini adalah kumpulan prosedur untuk menentukan isi suatu pengajaran, analisis konsep, analisis pemrosesan informasi, dan analisis prosedural yang digunakan untuk memudahkan pemahaman dan penguasaan tentang tugas-tugas belajar.
- d) Merumuskan indikator, analisis ini berfungsi sebagai (a) alat untuk mendesain kegiatan pembelajaran, (b) kerangka kerja dalam merencanakan mengevaluasi hasil belajar peserta didik, dan (c) panduan peserta didik dalam belajar.
- e) Penyusunan instrumen evaluasi, bertujuan untuk menilai hasil belajar, kriteria penilaian yang digunakan adalah penilaian acuan patokan, hal ini dimaksudkan untuk mengukur ketuntasan pencapaian kompetensi dasar yang telah dirumuskan.
- f) Strategi pembelajaran, pada tahap ini pemilihan strategi belajar mengajar yang sesuai dengan tujuan. Kegiatan ini meliputi: pemilihan model, pendekatan, metode, pemilihan format, yang dipandang mampu memberikan pengalaman yang berguna untuk mencapai tujuan pembelajaran.
- g) Pemilihan media atau sumber belajar, keberhasilan pembelajaran sangat tergantung pada penggunaan sumber pembelajaran atau media yang dipilih, jika sumber-sumber pembelajaran dipilih dan disiapkan dengan hati-hati, maka dapat memenuhi tujuan pembelajaran.

- h) Merinci pelayanan penunjang yang diperlukan untuk mengembangkan dan melaksanakan dan melaksanakan semua kegiatan dan untuk memperoleh atau membuat bahan.
- i) Menyiapkan evaluasi hasil belajar dan hasil program.
- j) Melakukan kegiatan revisi perangkat pembelajaran. Kegiatan revisi dilakukan secara terus menerus pada setiap langkah pengembangan pada model ini. Setiap langkah rancangan pembelajaran selalu dihubungkan dengan revisi. Kegiatan revisi ini dimaksudkan untuk mengevaluasi dan memperbaiki rancangan yang dibuat. Revisi dilakukan berdasarkan masukan dan penilaian yang diperoleh dari kegiatan validasi perangkat pembelajaran oleh pakar, simulasi terbatas dan uji coba terbatas.

4. Model Pengembangan Dick & Carey

Perancangan pengajaran menurut sistem pendekatan model Dick & Carey, yang dikembangkan oleh Walter Dick dan Lou Carey dalam Trianto. Model pengembangan ini ada kemiripan dengan model yang dikembangkan oleh Kemp, tetapi ditambah dengan komponen melaksanakan analisis pembelajaran, terdapat beberapa komponen yang akan dilewati dalam proses pengembangan dan perencanaan.²⁴ Urutan perencanaan dan pengembangan ditunjukkan pada bagan berikut:

²⁴ Trianto, *Model Pembelajaran Terpadu*. (Cet. 2: Jakarta: PT Bumi Aksara, Jakarta, 2010), h. 84.



Gambar 2.3 Urutan perencanaan dan pengembangan perangkat pembelajaran model Dick & Carey

Menurut Trianto urutan pengembangan Model Dick & Carey dijelaskan sebagai berikut²⁵:

- a) Identifikasi tujuan (*identity Instructional Goals*). Tahap awal model ini adalah menentukan apa yang diinginkan agar siswa dapat melakukannya ketika mereka

²⁵ Trianto, *Model Pembelajaran Terpadu*, (Cet. 2: Jakarta: PT Bumi Aksara, Jakarta, 2010), h. 82-86

telah menyelesaikan program pengajaran. Definisi tujuan pengajaran mungkin mengacu pada kurikulum tertentu atau mungkin juga berasal dari daftar tujuan sebagai hasil *need assessment* atau dari pengalaman praktek dengan kesulitan belajar siswa di dalam kelas.

- b) Melakukan analisis anstruksional (*conducting a goal Analysis*). Setelah mengidentifikasi tujuan pembelajaran, maka akan ditentukan apa tipe belajar yang dibutuhkan siswa. Tujuan yang dianalisis untuk mengidentifikasi keterampilan yang lebih khusus lagi yang harus dipelajari. Analisis ini akan menghasilkan carta atau diagram tentang keterampilan-keterampilan/ konsep dan menunjukkan keterkaitan antara keterampilan konsep tersebut.
- c) Mengidentifikasi tingkah laku awal/ karakteristik siswa (*identity Entry Behaviours, Characteristic*) Ketika melakukan analisis terhadap keterampilan-keterampilan yang perlu dilatihkan dan tahapan prosedur yang perlu dilewati, juga harus dipertimbangkan keterampilan apa yang telah dimiliki siswa saat mulai mengikuti pengajaran. Yang penting juga untuk diidentifikasi adalah karakteristik khusus siswa yang mungkin ada hubungannya dengan rancangan aktivitas-aktivitas pengajaran
- d) Merumuskan tujuan kinerja (*write Performance Objectives*). Berdasarkan analisis instruksional dan pernyataan tentang tingkah laku awal siswa, selanjutnya akan dirumuskan pernyataan khusus tentang apa yang harus dilakukan siswa setelah menyelesaikan pembelajaran.

- e) Pengembangan tes acuan patokan (*developing criterion-referenced test items*).

Pengembangan Tes Acuan Patokan didasarkan pada tujuan yang telah dirumuskan, pengembangan butir assesmen untuk mengukur kemampuan siswa seperti yang diperkirakan dalam tujuan

- f) Pengembangan strategi pengajaran (*developing instructional strategy*). Informasi dari lima tahap sebelumnya, maka selanjutnya akan mengidentifikasi yang akan digunakan untuk mencapai tujuan akhir. Strategi akan meliputi aktivitas preinstruksional, penyampaian informasi, praktek dan balikan, testing, yang dilakukan lewat aktivitas.

- g) Pengembangan atau memilih pengajaran (*developing and select instructional materials*). Tahap ini akan digunakan strategi pengajaran untuk menghasilkan pengajaran yang meliputi petunjuk untuk siswa, bahan pelajaran, tes dan panduan guru.

- h) Merancang dan melaksanakan evaluasi formatif (*design and conduct formative evaluation*). Evaluasi dilakukan untuk mengumpulkan data yang akan digunakan untuk mengidentifikasi bagaimana meningkatkan pengajaran.

- i) Menulis perangkat (*design and conduct summative evaluation*). Hasil-hasil pada tahap di atas dijadikan dasar untuk menulis perangkat yang dibutuhkan. Hasil perangkat selanjutnya divalidasi dan diujicobakan di kelas/ diimplementasikan di kelas.

- j)Revisi pengajaran (*instructional revitions*). Tahap ini mengulangi siklus pengembangan perangkat pengajaran. Data dari evaluasi sumatif yang telah

dilakukan pada tahap sebelumnya diringkaskan dan dianalisis serta diinterpretasikan untuk diidentifikasi kesulitan yang dialami oleh siswa dalam mencapai tujuan pembelajaran.

G. Materi pembelajaran

1. Persamaan Linear Dua Variabel (PLDV)

a) Persamaan Linear Satu Variabel (PLSV)

Persamaan yang berbentuk $ax + b = 0$ dengan $a \neq 0$, a dan b bilangan real dinamakan persamaan linear satu variabel (PLSV). Persamaan tersebut adalah kalimat terbuka dengan x dinamakan peubah (variabel), a dinamakan koefisien, dan b dinamakan konstanta. Bilangan – bilangan yang menjadikan kalimat terbuka itu menjadi pernyataan benar atau memenuhi kalimat terbuka tersebut dinamakan penyelesaian. Jadi, $x = -\frac{b}{a}$ adalah penyelesaian dari persamaan $ax + b = 0$. Himpunan dari semua penyelesaian suatu kalimat terbuka dinamakan himpunan penyelesaian dari persamaan $ax + b = 0$ adalah $\left\{-\frac{b}{a}\right\}$.

Contoh 1.1

Tentukan himpunan penyelesaian dari persamaan $3x - \frac{3}{4}(4 - x) = \frac{2}{3}x - 1$!

Jawab :

$$3x - \frac{3}{4}(4 - x) = \frac{2}{3}x - 1 \quad (\text{kedua ruas dikalikan 12})$$

$$36x - 9(4 - x) = 8x - 12$$

$$36x - 36 + 9x = 8x - 12$$

$$36x + 9x - 8x = 36 - 12$$

$$37x = 24$$

$$x = \frac{24}{37}$$

Jadi, himpunan penyelesaiannya adalah $\left\{\frac{24}{37}\right\}$

b) Persamaan Linear Dua Variabel (PLDV)

Persamaan yang berbentuk $ax + by + c = 0$ dengan a dan b tidak semuanya nol, serta a, b , dan $c \in R$ dinamakan persamaan linear dua variabel. Persamaan ini adalah kalimat terbuka dengan x dan y sebagai variabel (peubah), a dan b sebagai koefisien, serta c sebagai konstanta. Himpunan penyelesaiannya adalah pasangan berurutan (x, y) yang memenuhi persamaan itu. Jadi himpunan penyelesaiannya adalah $\{(x, y) \mid ax + by = 0; x, y \in R\}$

Contoh 1.2

Tentukan himpunan penyelesaian dari persamaan $-4x + 3y = 12$ untuk $x, y \in C$, $C =$ bilangan cacah

Jawab :

$$x = 0 \rightarrow 0 + 3y = 12 \rightarrow y = 4 \in C \text{ (penyelesaian)}$$

$$x = 1 \rightarrow 4 + 3y = 12 \rightarrow y = \frac{8}{3} \notin C \text{ (bukan penyelesaian)}$$

$$x = 2 \rightarrow 8 + 3y = 12 \rightarrow y = \frac{4}{3} \notin C \text{ (bukan penyelesaian)}$$

$$x = 3 \rightarrow 12 + 3y = 12 \rightarrow y = 0 \in C \text{ (penyelesaian)}$$

Jadi, himpunan penyelesaiannya adalah $\{(0,4), (3,0)\}$

c) Sistem Persamaan Linear Dua Variabel (SPLDV)

Sistem persamaan linear dua variabel adalah dua atau lebih persamaan linear dengan dua variabel, yang mana kedua variabel tiap persamaan adalah sama, namun koefisien variabel dan konstanta untuk tiap persamaan belum tentu sama.

Ada beberapa cara untuk menentukan penyelesaian suatu sistem persamaan, yaitu dengan metode grafik, metode eliminasi dan metode substitusi.

- Metode grafik

PLDV secara grafik ditunjukkan oleh sebuah garis lurus. Hal ini berarti grafik SPLDV terdiri atas dua garis lurus. Penyelesaian secara grafik dari SPLDV itu berupa sebuah titik potong kedua garis lurus tersebut yang akan terlihat pada kertas berpetak. Nilai absis (x) dan ordinat (y) titik potong itu secara serentak akan memenuhi kedua persamaan itu. Dalam metode grafik, untuk menentukan akar-akar SPLDV dapat dilakukan melalui langkah-langkah berikut ini:

- a. Siapkan sistem koordinat Cartesius lengkap dengan skalanya.
- b. Lukislah masing-masing PLDV pada sistem koordinat Cartesius dengan memperhatikan titik-titik potongnya dengan sumbu X dan sumbu Y .

Suatu garis memotong sumbu X , jika $y = 0$

Suatu garis memotong sumbu Y , jika $x = 0$

Berdasarkan grafik, perhatikan titik potong antara kedua garis lurus. Titik potong dari kedua garis itu merupakan HP dari SPLDV tersebut.

- Metode Eliminasi

Metode eliminasi artinya menghilangkan salah satu variabel x atau y untuk mendapatkan satu penyelesaian. Jika kamu akan mencari nilai x , terlebih dahulu eliminasi y dari kedua persamaan itu. Usahakan supaya koefisien y pada persamaan pertama sama dengan koefisien y pada persamaan kedua (tanpa memperhatikan tandanya).

- Metode Substitusi

Cara lain penyelesaian sistem persamaan linear adalah dengan *metode substitusi*. Substitusi artinya *mengganti*. Menyelesaikan sistem persamaan linear dengan metode substitusi berarti menyelesaikan sistem persamaan tersebut dengan cara mengganti suatu variabel dengan variabel yang lain atau dengan kata lain mengganti nilai x atau nilai y dari suatu persamaan ke persamaan lainnya, jika salah satu suku dalam x atau y mempunyai koefisien 1.

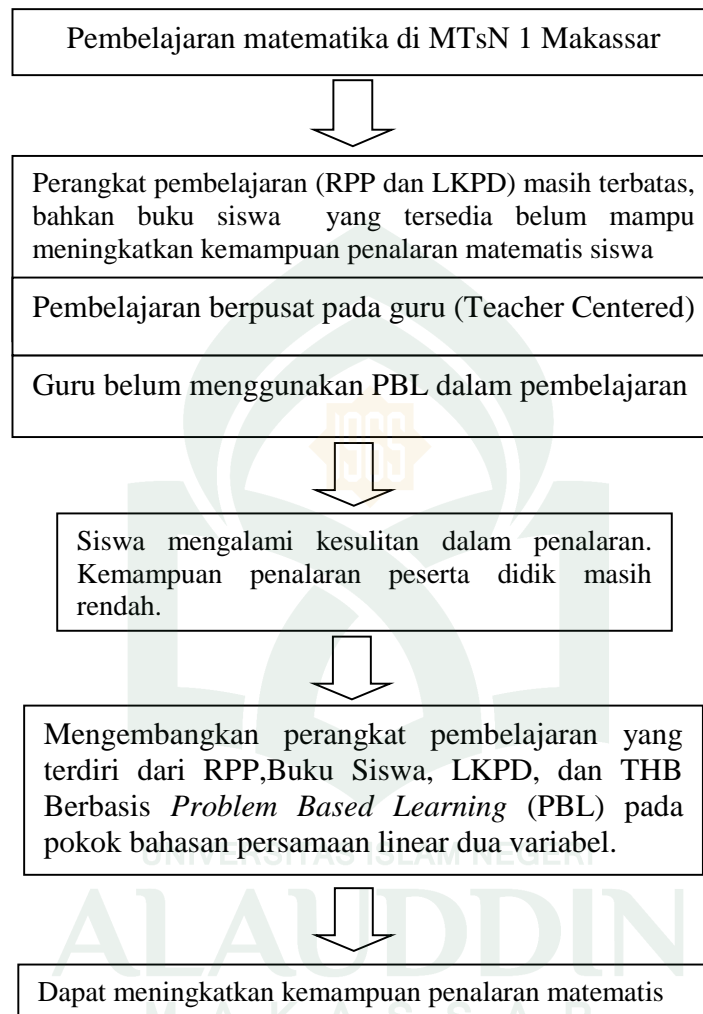
H. Kerangka Pikir

Permasalahan yang timbul bahwa telah diterapkannya kurikulum baru yaitu kurikulum 2013, dimana pengembangan kurikulum 2013 menekankan pada pola pikir, penguatan tata kelola kurikulum, pendalaman dan perluasan materi, penguatan proses pembelajaran, dan penyesuaian beban belajar agar dapat menjamin kesesuaian antara apa yang diinginkan dengan apa yang dihasilkan. Namun upaya tersebut belum sepenuhnya dapat membawa peserta didik ke arah belajar mandiri.

Dengan permasalahan tersebut, dikembangkan perangkat pembelajaran berupa RPP, Buku Siswa, LKPD, dan THB. Perangkat pembelajaran yang dikembangkan

adalah merupakan pengembangan dari perangkat pembelajaran yang masih terbatas sebelumnya. Perangkat pembelajaran yang ada sebelumnya masih belum bisa meningkatkan hasil belajar dan penalaran peserta didik karena masih terdapat masalah-masalah yang terdapat dalam perangkat pembelajaran seperti: kedalaman materi yang ada pada buku siswa masih kurang, materi yang disediakan singkat sehingga peserta didik kurang memahami materi. Sedangkan penerapan Kurikulum 2013 itu berpusat pada peserta didik jadi guru hanya sedikit menjelaskan dan peserta didik yang memecahkan masalahnya sendiri, contoh yang disediakan kurang menggugah karena hanya berupa contoh yang bersifat umum, serta jumlah latihan soalnya kurang.

Oleh karena itu perangkat pembelajaran berupa: RPP, Buku Siswa, LKPD, dan THB Kurikulum 2013 perlu dikembangkan seperti kesesuaian RPP dengan Kurikulum 2013, kedalaman materi, ditambahkan soal dan contoh yang berhubungan dengan kehidupan sehari-hari, serta tambahan beberapa kalimat yang mengajak peserta didik untuk aktif dalam pembelajaran. Diharapkan dengan penambahan hal-hal tersebut dapat melatih peserta didik memecahkan masalahnya sendiri sehingga tujuan pembelajaran yang diharapkan dapat tercapai dengan hasil yang memuaskan. Berikut ini gambar bagan alur kerangka pikir



Gambar 2.4 Bagan Alur Kerangka Pikir

I. Penelitian yang relevan

Penelitian ini relevan dengan penelitian yang dibuat oleh:

1. Hasnan Aufika dengan judul penelitian: Pengembangan perangkat pembelajaran berbasis masalah pada materi perbandingan dan skala untuk meningkatkan kemampuan pemecahan masalah siswa SMP kelas VII.

2. Nurul Ikhsan Kharimah dengan judul penelitian: Pengembangan perangkat pembelajaran matematika Model Plomp materi segi empat.
3. Siti Komariah, Hera Deswita, dan Arcat dengan judul penelitian: Pengembangan Lembar Kerja Peserta Didik (LKPD) Matematika berbasis masalah untuk kelas VII SMP pada materi himpunan.
4. Titik Yuniarti, Riyadi dan Sry Subanti dengan judul: Pengembangan perangkat pembelajaran berbasis masalah dengan pendekatan ilmiah pada materi segitiga kelas VII SMP Se - Kabupaten Karanganyar tahun pelajaran 2013/2014.

BAB III

METODOLOGI PENELITIAN

A. Jenis Penelitian

Penelitian ini merupakan penelitian pengembangan (*research and development*) yaitu pengembangan perangkat pembelajaran yang terdiri atas: Rencana Pelaksanaan Pembelajaran (RPP), Buku Siswa (BS), Lembar Kerja Peserta Didik (LKPD), dan Tes Hasil Belajar (THB).

B. Lokasi dan Subjek Penelitian

Penelitian ini berlokasi di MTsN 1 Makassar dengan subjek penelitian adalah 40 peserta didik kelas VIII MTsN 1 Makassar tahun ajaran 2016/2017.

C. Prosedur Pengembangan Perangkat

Pada penelitian ini, digunakan model pengembangan perangkat yang mengacu pada pengembangan Plomp yang terdiri atas 5 tahapan, yaitu pengkajian awal (*preliminary investigation*), perancangan (*design*), realisasi/konstruksi (*realization/construction*), tes, evaluasi, dan revisi (*test, evaluation, and revision*), dan implementasi (*implementation*). Tahapan-tahapan tersebut diuraikan sebagai berikut:

1) Tahap Pengkajian Awal (*Preliminary Investigation Phase*)

Fase investigasi awal dilakukan untuk menentukan masalah dasar yang diperlukan untuk mengembangkan perangkat pembelajaran. Pada tahap ini dilakukan analisis kurikulum, analisis peserta didik, dan analisis materi ajar

dengan cara mengumpulkan dan menganalisis informasi yang mendukung untuk merencanakan kegiatan selanjutnya. Ketiga tahap tersebut dapat dijelaskan sebagai berikut.

a. Analisis kurikulum

Pada tahap ini dilakukan pengkajian terhadap kurikulum yang berlaku yaitu Kurikulum 2013.

b. Analisis peserta didik

Analisis peserta didik merupakan kajian tentang karakteristik peserta didik yang sesuai dengan perancangan perangkat pembelajaran. Karakteristik peserta didik yang dimaksud adalah pengetahuan matematika dan kemampuan akademik.

c. Analisis materi

Analisis materi dilakukan untuk memilih dan menetapkan, merinci dan menyusun secara sistematis materi ajar yang relevan untuk diajarkan. Pemilihan materi ajar dilakukan dengan mempertimbangkan kesesuaian konsep dan isi materi. Setelah itu, materi dirinci dan disusun secara sistematis ke dalam perangkat pembelajaran yang dikembangkan agar saling berkesinambungan untuk mendukung terlaksananya pembelajaran.

2) Tahap Perancangan (*Design Phase*)

Pada fase ini, dirancang design dan sistematika perangkat pembelajaran yang akan digunakan dalam pembelajaran. Selain itu, dirancang pula instrumen yang dibutuhkan dalam penelitian meliputi instrumen validitas, instrumen kepraktisan (pernyataan ahli di lembar validasi dan lembar keterlaksanaan

pembelajaran), keefektifan (angket respons peserta didik dan hasil belajar peserta didik) untuk perangkat pembelajaran dan instrument kepraktisan.

3) Tahap realisasi/konstruksi (*Realization/Construction Phase*)

Pada tahap ini dibuat prototipe, yaitu rancangan utama yang berdasarkan pada rancangan awal.

4) Tahap Tes, Evaluasi, dan Revisi (*Test, Evaluation, and Revision Phase*)

Pada fase ini dilakukan dua kegiatan utama, yaitu:

a. Kegiatan validasi perangkat pembelajaran

Prototipe 1 yang dihasilkan pada fase realisasi disusun oleh peneliti dan kemudian divalidasi oleh para validator yang terdiri dari dua orang dosen matematika. Berdasarkan hasil validasi tersebut, apabila masih membutuhkan revisi maka peneliti menyusun kembali prototipe 1 hingga prototipe i. Selanjutnya, prototipe i yang sudah dinyatakan layak dapat digunakan untuk uji coba.

b. Kegiatan uji coba bahan ajar

Kegiatan ini bertujuan untuk mengetahui sejauh mana pelaksanaan dan keterlaksanaan bahan ajar. Dengan melakukan uji coba, diharapkan agar memperoleh masukan, saran serta perbaikan terhadap bahan ajar yang telah disusun. Kegiatan uji coba prototipe dilakukan dikelas terbatas pada peserta didik kelas VIII (Delapan) MTsN 1 Makassar Tahun Akademik 2016/2017 dan dilaksanakan pada jam pelajaran.

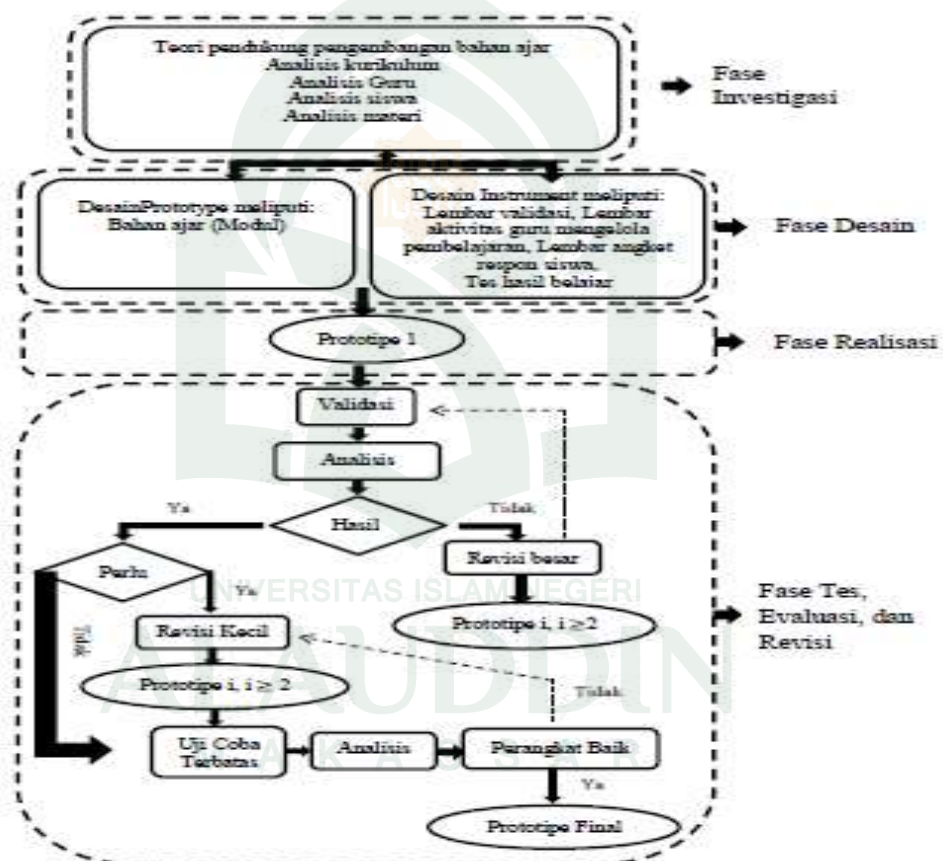
5) Tahap implementasi (*Implementation Phase*)

Pada tahap ini pemecahan telah diperoleh setelah melalui proses evaluasi. Pemecahan tersebut dianggap memenuhi masalah yang dihadapi. Karena itu

pemecahan yang dipilih dapat di implementasikan untuk diterapkan dalam situasi yang sesungguhnya.

D. Desain Uji Coba Produk

Desain uji coba produk dalam penelitian ini digambarkan sebagai berikut:



Gambar 3.1 Prosedur Pengembangan Bahan Ajar dengan Model Plomp

E. Instrumen Penelitian

1. Lembar validasi perangkat pembelajaran

Lembar validasi ini yang digunakan untuk memperoleh data tentang hasil validasi para ahli mengenai rencana pelaksanaan pembelajaran (RPP), buku siswa,

lembar kegiatan peserta didik (LKPD), dan tes hasil belajar (THB). Validator diminta menuliskan skor yang sesuai dengan memberikan tanda cek (\checkmark) pada baris dan kolom yang sesuai, kemudian validator diminta memberikan kesimpulan penilaian secara umum tentang rencana pelaksanaan pembelajaran (RPP), buku siswa, lembar kegiatan peserta didik (LKPD), dan THB dengan kategori baik sekali, baik, kurang baik, dan tidak baik.

2. Lembar observasi kemampuan guru mengelola pembelajaran

Untuk mengetahui aktivitas guru selama pembelajaran berlangsung, digunakan lembar observasi. Lembar observasi ini dibuat untuk mengetahui bagaimana kegiatan guru di kelas dalam mengelola pembelajaran yang menggunakan perangkat pembelajaran yang telah disusun. Lembar observasi ini diisi oleh pengamat yang khusus memberikan penilaian selama proses pembelajaran berlangsung.

Aspek-aspek yang dinilai adalah:

- a) Pendahuluan yang meliputi: menginformasikan tujuan pembelajaran, memunculkan rasa ingin tahu, dan mengaitkan pembelajaran dengan pengetahuan awal peserta didik.
- b) Pengembangan/kegiatan inti yang meliputi: menjelaskan materi, melatih peserta didik menggunakan strategi pembelajaran berbasis masalah dalam memecahkan masalah, mengawasi peserta didik, memberi umpan balik, dan memberi motivasi.
- c) Penutup yang meliputi: mengajukan tes atau kuis.

- d) Pengelolaan waktu.
- e) Teknik bertanya.
- f) Suasana kelas yang meliputi: antusias peserta didik dan antusias guru.

Penilaian setiap aspek kemampuan guru mengelola pembelajaran dihitung berdasarkan rata-rata penilaian setiap aspek untuk semua pertemuan.

3. Lembar observasi aktivitas peserta didik

Untuk memperoleh data aktivitas peserta didik selama pembelajaran, digunakan instrumen berupa lembar pengamatan aktivitas peserta didik selama proses pembelajaran. Lembar observasi ini merupakan pedoman yang digunakan untuk mengamati aktivitas peserta didik dalam batasan-batasan waktu yang ditentukan. Salah satu penekanan perangkat pembelajaran ini adalah aktivitas peserta didik dalam menerima konsep dan prinsip matematika dengan menggunakan strategi pembelajaran berbasis masalah.

Cara atau teknik yang digunakan untuk memperoleh data aktivitas peserta didik adalah dengan memberikan lembar observasi aktivitas peserta didik kepada *observer*. Keseluruhan aktivitas peserta didik yang mungkin, yaitu: (1) mengikuti dengan cermat materi matematika atau strategi pembelajaran berbasis masalah yang disajikan oleh guru, (2) membaca (buku siswa, dan LKPD), (3) merespon penjelasan guru, baik melalui pertanyaan, menanggapi atau memberi komentar, (4) memperhatikan umpan balik yang disampaikan oleh guru, (5) melakukan kegiatan lain dalam tugas, misalnya menunjukkan gerakan seperti sedang berpikir, memperhatikan pekerjaan teman, dan (6) melakukan kegiatan lain di luar tugas,

misalnya tidak memperhatikan penjelasan guru, atau melakukan aktivitas yang tidak berkaitan dengan KBM (misalnya ngantuk, tidur, ngobrol, melamun, dan sebagainya).

Pengamatan dilakukan sejak guru melaksanakan kegiatan inti sampai penutupan pembelajaran. Pengamatan dilakukan pada semua peserta didik yang masuk dalam kegiatan pembelajaran.

Lembar observasi keterlaksanaan perangkat pembelajaran disusun untuk memperoleh data lapangan tentang kepraktisan perangkat pembelajaran. Data diperoleh melalui pengamat (*observer*) yang mengadakan pengamatan terhadap guru yang melaksanakan pembelajaran di kelas.

Cara untuk mengumpulkan data lapangan tentang kepraktisan perangkat pembelajaran yaitu dengan memberikan lembar observasi tersebut kepada *observer* untuk digunakan dalam mengamati keterlaksanaan aspek-aspek atau komponen-komponen perangkat pembelajaran pada saat guru melaksanakan pembelajaran di kelas sesuai petunjuk yang diberikan

5. Angket respons peserta didik

Angket respons terdiri atas angket respons peserta didik terhadap buku siswa dan terhadap LKPD.

a) Angket respons peserta didik terhadap buku siswa

Angket ini dibuat dengan tujuan untuk mengetahui respons/tanggapan peserta didik terhadap buku siswa yang dipergunakan selama pembelajaran berlangsung. Aspek-aspek yang direspons oleh peserta didik mencakup: bahasa, istilah/notasi,

sistematika, kepraktisan dan penampilan. Angket ini diberikan kepada peserta didik setelah berakhirnya pertemuan terakhir untuk diisi sesuai petunjuk yang diberikan.

b) Angket respons siswa terhadap LKPD

Angket ini dibuat dengan tujuan untuk mengetahui respons/tanggapan peserta didik terhadap LKPD yang dipergunakan selama pembelajaran berlangsung. Aspek-aspek yang direspons oleh peserta didik mencakup: bahasa, penampilan, sistematika, manfaat, kesesuaian waktu, kesesuaian materi dan saran-saran. Angket ini diberikan kepada peserta didik setelah berakhirnya pertemuan terakhir untuk diisi sesuai petunjuk yang diberikan.

6. Tes hasil belajar

Untuk mengetahui tingkat penguasaan peserta didik terhadap materi dan kemampuan peserta didik dalam menerapkan strategi pembelajaran berbasis masalah setelah mengikuti kegiatan pembelajaran maka guru perlu menyusun suatu tes yang berdasarkan tujuan pembelajaran yang akan dicapai. Tes ini disusun dengan mengacu pada kompetensi dasar dan indikator, selanjutnya diujicobakan ke peserta didik. Data hasil uji coba ini dijadikan sebagai bahan pertimbangan untuk memperbaiki perangkat yang telah disusun.

F. Teknik Analisis Data Uji Coba

Untuk menganalisis data pada pengembangan perangkat pembelajaran ini digunakan teknik analisis statistik deskriptif. Data yang dianalisis adalah:

1. Analisis kevalidan

Data hasil validasi para ahli untuk masing-masing perangkat pembelajaran dianalisis dengan mempertimbangkan masukan, komentar, dan saran-saran dari validator. Hasil analisis tersebut dijadikan sebagai pedoman untuk merevisi perangkat pembelajaran.

Adapun kegiatan yang dilakukan dalam proses analisis data kevalidan perangkat pembelajaran yang meliputi RPP, buku siswa, LKPD, dan THB adalah sebagai berikut:

- a. Melakukan rekapitulasi hasil penilaian ahli ke dalam tabel yang meliputi: (1) aspek (A_i), (2) kriteria (K_i), (3) hasil penilaian validator (V_{ji});
- b. Mencari rerata hasil penilaian ahli untuk setiap kriteria dengan rumus:

$$\overline{K_i} = \frac{\sum_{j=1}^n V_{ij}}{n}, \text{ dengan:}$$

$\overline{K_i}$ = rerata kriteria ke-i

V_{ji} = skor hasil penilaian terhadap kriteria ke-i oleh penilai ke-j

n = banyak penilai

Mencari rerata tiap aspek dengan rumus:

$$\overline{A_i} = \frac{\sum_{j=1}^n \overline{K_{ij}}}{n}, \text{ dengan:}$$

$\overline{A_i}$ = rerata aspek ke-i

\bar{K}_{ji} = rerata untuk aspek ke-i kriteria ke-j

n = banyak kriteria dalam aspek ke-i

Mencari rerata total (\bar{X}) dengan rumus:

$$\bar{X} = \frac{\sum_{i=1}^n \bar{A}_i}{n}, \text{ dengan:}$$

\bar{X} = rerata total

\bar{A}_i = rerata aspek ke-i

n = banyak aspek

Menentukan kategori validitas setiap kriteria atau aspek atau keseluruhan aspek dengan mencocokkan rerata kriteria (\bar{K}_i) atau rerata aspek (\bar{A}_i) atau rerata total (\bar{X}) dengan kategori validasi yang telah ditetapkan;

Kategori validitas setiap kriteria, setiap aspek, atau keseluruhan aspek ditetapkan sebagai berikut:

$3,5 \leq M \leq 4$ sangat valid

$2,5 \leq M < 3,5$ valid

$1,5 \leq M < 2,5$ cukup valid

$M < 1,5$ tidak valid.¹

¹ Nurdin Arsyad *Model Pembelajaran Menumbuhkembangkan Kemampuan Metakognitif* (Makassar: Pustaka Refleksi, 2016), h. 159.

Keterangan :

$GM = \overline{K_i}$ untuk mencari validitas setiap kriteria

$M = \overline{A_i}$ untuk mencari validitas setiap aspek

$M = \overline{X}$ untuk mencari validitas keseluruhan aspek

Kriteria yang digunakan untuk memutuskan bahwa perangkat pembelajaran memiliki derajat validitas yang memadai adalah nilai \overline{X} untuk keseluruhan aspek minimal berada dalam kategori cukup valid dan nilai $\overline{A_i}$ untuk setiap aspek minimal berada dalam kategori valid. Apabila tidak demikian, maka perlu dilakukan revisi berdasarkan saran dari para validator atau dengan melihat kembali aspek-aspek yang nilainya kurang. Selanjutnya dilakukan validasi ulang lalu dianalisis kembali. Demikian seterusnya sampai memenuhi nilai M minimal berada di dalam kategori valid.²

2. Analisis data kemampuan guru mengelola pembelajaran

Penilaian dilakukan dengan mengamati kelas setiap kali tatap muka. Pengamatan dilakukan oleh observer yang sudah dilatih sehingga dapat mengoperasikan lembar pengamatan secara benar. Pengamatan dilakukan terhadap kemampuan guru mengelolah pembelajaran yang dijabarkan dalam rencana pelaksanaan pembelajaran (RPP). Dari hasil penilaian observer ditentukan nilai rerata

² Nurdin Arsyad *Model Pembelajaran Menumbuhkembangkan Kemampuan Metakognitif* (Makassar: Pustaka Refleksi, 2016), h. 160.

hasil pengamatan kemampuan guru (KG). Selanjutnya nilai KG ini dikonfirmasi dengan interval penentuan kategori kemampuan guru mengelola pembelajaran dikutip yaitu:

$KG \geq 4,5$	berarti sangat tinggi
$3,5 \leq KG < 4,5$	berarti tinggi
$2,5 \leq KG < 3,5$	berarti cukup/sedang
$1,5 \leq KG < 2,5$	berarti rendah
$KG < 1,5$	berarti sangat rendah

Kriteria yang digunakan untuk memutuskan bahwa kemampuan guru mengelola pembelajaran memadai adalah nilai KG minimal berada dalam kategori tinggi berarti penampilan guru dapat dipertahankan. Jika nilai KG berada dalam kategori lainnya, maka guru harus meningkatkan kemampuannya dengan memperhatikan kembali aspek-aspek yang nilainya kurang. Selanjutnya dilakukan kembali pengamatan terhadap kemampuan guru mengelola pembelajaran, lalu dianalisis kembali. Demikian seterusnya sampai memenuhi nilai KG minimal berada dalam kategori cukup/sedang.³

3. Analisis data aktivitas peserta didik

Data hasil observasi aktivitas peserta didik selama kegiatan pembelajaran berlangsung, selanjutnya dianalisis dan dideskripsikan. Analisis hasil pengamatan terhadap aktivitas peserta didik meliputi:

³ Andi Ika Prasasti, Pengembangan Perangkat Pembelajaran dengan Menerapkan Strategi Kognitif dalam Pemecahan Masalah Matematika (Makassar: 2008), h. 80.

1. Menghitung frekuensi rata-rata tiap indikator tiap pertemuan dilakukan dengan cara menjumlahkan frekuensi aspek yang dimaksud dibagi banyaknya peserta didik yang diamati.⁴
2. Menghitung persentase tiap indikator tiap pertemuan dilakukan dengan cara membagi frekuensi rata-rata tiap indikator tiap pertemuan dengan jumlah frekuensi semua indikator pada pertemuan tersebut dikali 100%.

Selanjutnya persentase waktu untuk setiap indikator dirujuk terhadap kriteria pencapaian waktu ideal aktivitas peserta didik dan guru sebagai berikut:

1. Waktu ideal yang digunakan peserta didik untuk mengikuti dengan cermat penyajian materi oleh guru adalah 30 menit atau 25% dari waktu yang tersedia pada setiap pertemuan, sehingga batas toleransi pencapaian waktu ideal aktivitas peserta didik untuk indikator tersebut ditetapkan dari 20% - 30%.
2. Waktu ideal yang digunakan peserta didik untuk membaca LKPD dan Buku siswa adalah 10 menit atau 8% dari waktu yang tersedia pada setiap pertemuan, sehingga batas toleransi pencapaian waktu ideal aktivitas peserta didik untuk indikator tersebut ditetapkan dari 3% - 13%.
3. Waktu ideal yang digunakan peserta didik untuk merespon penjelasan guru, baik melalui pertanyaan, memberi saran, maupun menanggapi atau memberi komentar adalah 20 menit atau 16% dari waktu yang tersedia pada setiap pertemuan,

⁴ Nurdin Arsyad, *Model Pembelajaran Menumbuhkembangkan Kemampuan Metakognitif* (Makassar: Pustaka Refleksi, 2016), h. 166.

sehingga batas toleransi pencapaian waktu ideal aktivitas siswa untuk indikator tersebut ditetapkan dari 11% - 21%.

4. Waktu ideal yang digunakan peserta didik untuk melakukan aktivitas memperhatikan umpan balik yang disampaikan oleh guru adalah 22 menit 18% dari waktu yang tersedia pada setiap pertemuan, sehingga batas toleransi pencapaian waktu ideal aktivitas peserta didik untuk indikator tersebut ditetapkan dari 13% - 23%.
5. Waktu ideal yang digunakan peserta didik untuk melakukan kegiatan lain dalam tugas, misalnya menunjukkan gerakan seperti sedang berpikir, memperhatikan pekerjaan teman, dan sebagainya adalah 0 menit atau 0% dari waktu yang tersedia pada setiap pertemuan, sehingga batas toleransi pencapaian waktu ideal aktivitas peserta didik untuk indikator tersebut ditetapkan dari 0% - 5%.
6. Waktu ideal yang digunakan peserta didik untuk melakukan kegiatan lain diluar tugas, misalnya tidak memperhatikan penjelasan guru, atau melakukan aktivitas yang tidak berkaitan dengan KBM (seperti ngantuk, tidur, ngobrol, melamun, dan sebagainya) adalah 0 menit atau 0% dari waktu yang tersedia pada setiap pertemuan, sehingga batas toleransi pencapaian waktu ideal aktivitas peserta didik untuk indikator tersebut ditetapkan dari 0% - 5%.

Aktivitas peserta didik dikatakan ideal, apabila 5 dari 6 kriteria batas toleransi pencapaian waktu ideal yang digunakan dipenuhi. Dengan catatan kriteria batas toleransi 4 harus dipenuhi, dengan pertimbangan 4 merupakan kegiatan inti dalam pembelajaran ini. Adapun penentuan persentase waktu dari masing-masing bagian di

atas didasarkan pada waktu yang disediakan untuk kegiatan-kegiatan tersebut pada RPP.

4. Analisis data keterlaksanaan perangkat pembelajaran

Kegiatan yang dilakukan dalam proses analisis data keterlaksanaan perangkat pembelajaran adalah sebagai berikut:

- a) Melakukan rekapitulasi hasil pengamatan keterlaksanaan perangkat pembelajaran yang meliputi: (1) aspek (A_i), (2) kriteria (K_i);
- b) Mencari rerata setiap aspek pengamatan setiap pertemuan dengan rumus:

$$\overline{A_{mi}} = \frac{\sum_{j=1}^n \overline{K_{ij}}}{n}, \text{ dengan:}$$

$\overline{A_{mi}}$ = rerata aspek ke-i pertemuan ke-m

$\overline{K_i}$ = hasil pengamatan untuk aspek ke-i kriteria ke-j

n = banyak kriteria dalam aspek ke-i

- c) Mencari rerata tiap aspek pengamatan untuk t kali pertemuan dengan rumus:

$$\overline{A_i} = \frac{\sum_{m=1}^t \overline{A_{mi}}}{t}, \text{ dengan:}$$

$\overline{A_i}$ = rerata aspek ke-i

$\overline{A_{mi}}$ = rerata untuk aspek ke-i pertemuan ke-m

- d) Mencari rerata total (\overline{X}) dengan rumus:

$$\bar{X} = \frac{\sum_{i=1}^n \bar{A}_i}{n}, \text{ dengan:}$$

\bar{X} = rerata total,

\bar{A}_i = rerata aspek ke-i,

n = banyak aspek.

- e) Menentukan kategori keterlaksanaan setiap aspek atau keseluruhan aspek dengan mencocokkan rerata setiap aspek \bar{A}_i atau rerata total \bar{X} dengan kategori yang telah ditetapkan;
- f) Kategori keterlaksanaan setiap aspek atau keseluruhan aspek keterlaksanaan perangkat sebagai berikut:

$M > 2$ terlaksana seluruhnya

$1,5 \leq M \leq 2$ terlaksana sebagian besar

$0,5 \leq M < 1,5$ terlaksana sebagian

$0,0 \leq M < 0,5$ tidak terlaksana

Keterangan:

$M = \bar{A}_i$ untuk mencari keterlaksanaan setiap aspek

$M = \bar{X}$ untuk mencari keterlaksanaan keseluruhan aspek

Kriteria yang digunakan untuk memutuskan bahwa perangkat pembelajaran memiliki derajat keterlaksanaan yang memadai adalah nilai \bar{X} dan \bar{A}_i minimal berada dalam kategori terlaksana sebagian. Jika nilai M berada di dalam kategori

lainnya, maka perlu dilakukan revisi dengan melihat kembali aspek-aspek yang nilainya kurang. Selanjutnya dilakukan kembali pengamatan terhadap keterlaksanaan perangkat hasil revisi, lalu dianalisis kembali. Demikian seterusnya sampai memenuhi nilai M minimal berada di dalam kategori sebagian besar yang terlaksana.

5. Analisis data respons peserta didik

Data respons peserta didik terhadap pembelajaran terbagi atas dua aspek, yaitu: (1) respons peserta didik terhadap buku siswa, dan (2) respons peserta didik terhadap LKPD. Kegiatan yang dilakukan untuk menganalisis data respons peserta didik dalam dua aspek tersebut relatif sama, yakni melalui langkah-langkah sebagai berikut:

- a) Menghitung banyaknya peserta didik yang memberi respons positif sesuai dengan aspek yang ditanyakan, kemudian menghitung persentasenya;

$$\text{Persentase respon} = \frac{\text{jumlah respon positif siswa setiap aspek yang muncul}}{\text{jumlah seluruh siswa}} \times 100 \%$$

- b) Menentukan kategori untuk respons positif peserta didik dengan cara mencocokkan hasil persentase dengan kriteria yang ditetapkan;

$RS < 0,5$	berarti sangat tidak positif
$0,5 \leq RS < 1,5$	berarti tidak positif
$1,5 \leq RS < 2,5$	berarti cukup positif
$2,5 \leq RS < 3,5$	berarti positif
$3,5 \leq RS$	berarti sangat positif

- c) Jika hasil analisis menunjukkan bahwa respons peserta didik belum positif, maka dilakukan revisi terhadap perangkat yang tengah dikembangkan.

Kriteria yang ditetapkan untuk mengatakan bahwa para peserta didik memiliki respons positif terhadap buku siswa dan LKPD adalah lebih dari 50% dari mereka memberi respons positif terhadap minimal 70% jumlah aspek yang ditanyakan.

Respons positif peserta didik terhadap pembelajaran dikatakan tercapai apabila kriteria respons positif peserta didik untuk aspek buku siswa dan LKPD terpenuhi.

6. Analisis hasil belajar peserta didik

Data yang terkumpul dianalisis secara kuantitatif dan kualitatif. Data mengenai hasil belajar matematika peserta didik dianalisis secara kuantitatif. Untuk analisis data secara kuantitatif digunakan statistik deskriptif untuk mendeskripsikan tingkat kemampuan pemecahan masalah siswa setelah dilakukan pembelajaran melalui penerapan strategi pembelajaran berbasis masalah.

Penskoran hasil tes peserta didik yang menggunakan skala bebas bergantung dari bobot butir soal itu. Banyaknya skor yang didapat tergantung dari banyaknya langkah-langkah penyelesaian yang dibuat. Kemampuan siswa dapat dikelompokkan dalam skala lima berdasarkan teknik kategorisasi standar yang ditetapkan oleh Departemen Pendidikan dan Kebudayaan.

Kemampuan 85% - 100% atau skor 85 – 100 dikategorikan sangat tinggi;

Kemampuan 65% - 84% atau skor 65 – 84 dikategorikan tinggi;

Kemampuan 55% - 64% atau skor 55 – 64 dikategorikan sedang;

Kemampuan 35% - 44% atau skor 35 – 54 dikategorikan rendah;

Kemampuan 0% - 34% atau skor 0 – 34 dikategorikan sangat rendah.

Seorang peserta didik berhasil dalam belajar jika berada pada kategori minimal tinggi. Pembelajaran dikatakan berhasil jika minimal 85% peserta didik berada pada kategori minimal tinggi.

Secara umum perangkat pembelajaran memenuhi kriteria kevalidan jika nilai \bar{X} dari keseluruhan aspek perangkat minimal berada dalam kategori cukup valid dan nilai \bar{A}_i untuk setiap aspek minimal berada dalam kategori valid. Perangkat pembelajaran memenuhi kriteria kepraktisan jika nilai \bar{X} dan \bar{A}_i dari hasil pengamatan keterlaksanaan perangkat minimal berada dalam kategori terlaksana sebagian. Selanjutnya perangkat pembelajaran memenuhi kriteria efektif jika minimal 3 dari 4 kriteria keefektifan yakni (1) respons peserta didik positif terhadap LKPD dan buku siswa, yakni apabila lebih dari 50% peserta didik memberi respons positif terhadap minimal 70% jumlah aspek yang ditanyakan, (2) aktivitas peserta didik ideal, apabila lima dari enam kriteria batas toleransi pencapaian waktu ideal yang digunakan dipenuhi, (3) kemampuan guru mengelola pembelajaran memadai, apabila nilai KG minimal berada dalam kategori tinggi, dan (4) peserta didik berhasil dalam belajar apabila minimal 85% peserta didik berada pada kategori minimal tinggi, dipenuhi dengan syarat kriteria 4 (hasil belajar) harus dipenuhi.

BAB IV

HASIL PENELITIAN DAN PEMBAHASAN

Seperti telah ditegaskan pada bab III, bahwa perangkat pembelajaran pada penelitian ini disusun dan dikembangkan berdasarkan model Plomp yang terdiri dari lima tahap yaitu *tahap pengkajian awal (preliminary investigation phase)*, *tahap perancangan (design phase)*, *tahap realisasi/konstruksi (realization/construction phase)*, *tahap tes, evaluasi, dan revisi (test, evaluation, and revision phase)*, dan *tahap implementasi (implementation)*. Adapun yang akan diuraikan adalah data temuan mengenai (a) hasil penelitian dan (b) pembahasan sebagai berikut.

A. Hasil Penelitian

1. Deskripsi Tahap Pengembangan

a. Tahap Pengkajian Awal (*Preliminary Investigation Phase*)

Fase investigasi awal dilakukan untuk menentukan masalah dasar yang diperlukan untuk mengembangkan perangkat pembelajaran. Pada tahapan dilakukan observasi ke sekolah dengan sasaran yang meliputi: analisis kurikulum, analisis peserta didik, dan analisis materi ajar dengan cara mengumpulkan dan menganalisis informasi yang mendukung untuk merencanakan kegiatan selanjutnya. Keempat tahap tersebut dapat dijelaskan sebagai berikut:

1) Analisis Kurikulum

Pada tahap ini bertujuan untuk mengidentifikasi kurikulum yang digunakan oleh peserta didik kelas VIII MTsN 1 Makassar sebagai objek atau sasaran

pengembangan perangkat pembelajaran berbasis masalah pada pokok bahasan persamaan linear dua variabel. Kurikulum yang digunakan di sekolah adalah Kurikulum 2013, tetapi guru masih menggunakan pola pengajaran yang tidak sesuai dengan pendekatan yang lebih ditekankan di kurikulum 2013 yaitu pendekatan saintifik (*approach saintific*) yang didalamnya mencakup 5M yaitu mengamati, menanya, mencoba, menalar, dan mengeksplorasi.

2) Analisis Peserta Didik

Analisis peserta didik yang dimaksud adalah peneliti mengkaji tentang karakteristik peserta didik dari segi pengetahuan matematika dan kemampuan penalaran matematis peserta didik. Pengetahuan matematika dan kemampuan penalaran peserta didik masih rendah khusus pada materi persamaan linear dua variabel. Peserta didik merasa kesulitan dalam menyelesaikan soal-soal PLDV yang berkaitan dengan kehidupan sehari-hari. Kesulitan yang dimaksud adalah dalam mengidentifikasi hal-hal yang diketahui dalam soal lalu menghubungkannya dengan pengetahuan sebelumnya untuk memecahkan soal tersebut. Hal ini diperoleh peserta didik karena cara guru dalam memberikan pemahaman tentang PLDV jarang dikaitkan dengan kehidupan sehari-hari sehingga pada saat ada soal yang berkaitan dengan kehidupan sehari-hari peserta didik merasa kebingungan untuk mengerjakannya. Disamping itu contoh soal dan latihan yang berbeda juga membuat siswa kebingungan dalam menjawab soal. Kemampuan akademik peserta didik di MTsN 1 Makassar beragam mulai dari yang berkemampuan rendah sampai berkemampuan tinggi.

3) Analisis materi

Dalam penelitian ini, peneliti memilih pokok bahasan persamaan linear dua variabel dengan pertimbangan bahwa berbagai masalah dalam kehidupan sehari-hari atau pun dalam matematika banyak menggunakan cara-cara dalam persamaan linear dua variabel sebagai alat penyelesaiannya. Persamaan linear dua variabel merupakan salah satu materi yang membutuhkan kreatifitas peserta didik dalam memecahkan soal-soal yang berkaitan dengan masalah dalam kehidupan sehari-hari. Namun faktanya kedalaman materi yang diajarkan oleh guru di sekolah masih rendah, ini dapat dilihat pada peserta didik yang masih banyak belum mampu menerjemahkan permasalahan sehari-hari ke dalam model matematika dan menyelesaikannya. Peserta didik cenderung pasif dengan hanya duduk manis menerima materi dari guru tanpa adanya sikap aktif untuk memecahkan suatu masalah. Hal ini menyebabkan perkembangan berpikir peserta didik agak sedikit terbatas.

b. Tahap Perancangan (*Design Phase*)

Pada fase ini, peneliti merancang design dan sistmatika perangkat pembelajaran yang akan digunakan dalam pembelajaran. Perangkat pembelajaran yang dirancang disesuaikan dengan model pembelajaran yang akan digunakan yaitu model pembelajaran berbasis masalah dengan materi persamaan linear dua variabel. Selain perangkat pembelajaran yang disusun pada tahap ini, peneliti juga menyusun instrument penelitian. Adapun hasil perancangan penelitian ini sebagai berikut:

1) Perangkat pembelajaran

Sebagaimana hasil dari tahap pengkajian awal, perangkat pembelajaran yang ada di sekolah masih terbatas. Mulai dari rancangan pelaksanaan pembelajaran belum ada, buku siswa masih terbatas dan isinya masih kurang contoh – contoh soal yang berbasis masalah, kemudian belum tersedianya lembar kerja peserta didik dan tes hasil belajar peserta didik yang dapat membantu guru untuk mengukur kemampuan peserta didiknya. Desain awal perangkat pembelajaran yang disusun adalah rencana pelaksanaan pembelajaran (RPP), Buku Siswa, Lembar Kegiatan Peserta Didik (LKPD), dan Tes Hasil Belajar (THB).

Rencana pelaksanaan pembelajaran dirancang dengan komponen: (1) kompetensi inti, (2) kompetensi dasar, (3) indikator, (4) tujuan pembelajaran, (5) model pembelajaran, (6) metode pembelajaran, (7) media pembelajaran, (8) langkah – langkah pembelajaran, dan (9) penilaian . Rencana pelaksanaan pembelajaran (RPP) disusun sebanyak 3 buah dengan alokasi waktu setiap RPP adalah 3 x 40 menit.

LKPD berhasil dirancang pada tahap ini sebanyak 3 buah sesuai dengan banyaknya RPP. LKPD dirancang dalam bentuk tugas-tugas yang dikerjakan secara berkelompok. Melalui penggunaan LKPD ini peserta didik dituntun secara sistematis untuk menyelesaikan soal – soal yang berbasis masalah dan diharapkan mampu menerapkan konsep-konsep tersebut dalam memecahkan masalah lain yang dihadapi.

Buku siswa dirancang dalam bentuk gabungan antara penyampaian materi secara langsung dan contoh-contoh soal berbasis. Sedangkan tes hasil belajar dirancang untuk mengetahui tingkat penguasaan peserta didik terhadap materi dan kemampuan peserta didik dalam menerapkan strategi pembelajaran berbasis masalah dalam pemecahan masalah matematika setelah mengikuti kegiatan pembelajaran. Tes ini disusun dengan mengacu pada kompetensi dasar dan indikator.

2) Instrumen penelitian

Untuk memperoleh data tentang proses dan hasil pengembangan perangkat-perangkat pembelajaran yang sesuai, penting disiapkan instrumen-instrumen. Dengan perkataan lain, untuk memutuskan bahwa perangkat-perangkat yang dihasilkan bersifat valid, praktis dan efektif diperlukan instrumen-instrumen terkait.

Instrumen yang dirancang meliputi 3 macam, yaitu: instrumen kevalidan, instrumen kepraktisan dan instrumen keefektifan.

a. Instrumen kevalidan

Instrumen kevalidan yang dihasilkan pada fase perancangan yaitu:

- 1) Lembar validasi RPP. Pada lembar ini, aspek-aspek penilaian yakni: (a) indikator, (b) media dan alat bantu pembelajaran, (c) langkah-langkah pembelajaran.
- 2) Lembar validasi buku siswa. Pada lembar ini, aspek-aspek penilaian yakni: (a) format, (b) isi, dan (c) bahasa.

- 3) Lembar validasi LKPD. Pada lembar ini, aspek-aspek penilaian yakni: (a) format, (b) isi, (c) bahasa, dan (d) waktu.
- 4) Lembar validasi tes penguasaan bahan ajar. Pada lembar ini, aspek-aspek penilaian yakni: (a) materi soal, (b) konstruksi, (c) bahasa, dan (d) waktu.
- 5) Lembar validasi pengamatan keterlaksanaan perangkat. Pada lembar ini, aspek-aspek penilaian yakni: (1) aspek tujuan, (2) aspek cakupan unsur-unsur model berbasis masalah, dan (3) aspek bahasa.
- 6) Lembar validasi pengamatan pengelolaan pembelajaran. Pada lembar ini, aspek-aspek penilaian yakni: (1) aspek petunjuk, (2) aspek kegiatan dan suasana pembelajaran, dan (3) aspek bahasa.
- 7) Lembar validasi pengamatan aktivitas peserta didik. Pada lembar ini, aspek-aspek penilaian yakni: (1) aspek petunjuk, (2) aspek cakupan aktivitas, dan (3) aspek bahasa.
- 8) Lembar validasi angket respons peserta didik. Pada lembar ini, aspek-aspek penilaian yakni: (1) aspek petunjuk, (2) aspek cakupan respons peserta didik, dan (3) aspek bahasa.

b. Instrumen kepraktisan

Instrumen kepraktisan yang berhasil dirancang pada fase ini yaitu lembar pengamatan keterlaksanaan perangkat. Pada lembar pengamatan ini, aspek-aspek

yang diamati yakni: (1) sintaks pembelajaran berbasis masalah, (2) interaksi sosial (buku siswa dan LKPD), (3) prinsip reaksi, dan (4) perangkat pembelajaran.

c. Instrumen keefektifan

Instrumen-instrumen keefektifan yang dirancang pada fase ini meliputi:

- 1) Lembar pengamatan pengelolaan pembelajaran. Lembar pengamatan ini dibuat untuk memperoleh salah satu jenis data pendukung kriteria keefektifan perangkat. Instrumen ini memuat petunjuk, aspek kegiatan pembelajaran dan suasana dan aspek bahasa.
- 2) Lembar pengamatan aktivitas peserta didik. Lembar pengamatan ini dibuat untuk memperoleh salah satu jenis data pendukung kriteria keefektifan perangkat. Instrumen ini memuat petunjuk, 6 indikator aktivitas peserta didik, dan tabel untuk mencatat frekuensi aktivitas peserta didik setiap 5 menit. Adapun 6 indikator aktivitas peserta didik yakni: (a) mengikuti dengan cermat penyajian materi matematika oleh guru, (b) membaca (LKPD, dan buku siswa), (c) merespon penjelasan guru, baik melalui pertanyaan, memberi saran, menanggapi, atau memberi komentar, (d) memperhatikan umpan balik yang disampaikan oleh guru, (e) melakukan kegiatan lain dalam tugas, misalnya menunjukkan gerakan seperti sedang berpikir atau memperhatikan pekerjaan teman, dan (f) melakukan kegiatan lain di luar tugas, misalnya tidak memperhatikan penjelasan guru, atau melakukan aktivitas yang tidak berkaitan dengan KBM.

- 3) Angket respons peserta didik terhadap pembelajaran. Angket ini dibuat untuk memperoleh salah satu jenis data pendukung kriteria keefektifan perangkat. Angket ini berisi petunjuk dan aspek-aspek pembelajaran yang menjadi objek respons peserta didik, yang terdiri atas 6 item.
- 4) Angket respons peserta didik terhadap buku siswa. Angket ini dibuat untuk memperoleh salah satu jenis data pendukung kriteria keefektifan perangkat. Angket ini berisi petunjuk dan aspek-aspek konstruksi buku siswa yang meliputi: bahasa, istilah, urutan materi, kepraktisan, dan kemenarikan yang tercakup dalam 5 item.
- 5) Angket respons peserta didik terhadap LKPD. Angket ini dibuat untuk memperoleh salah satu jenis data pendukung kriteria keefektifan perangkat. Angket ini berisi petunjuk dan aspek-aspek konstruksi LKPD yang meliputi: bahasa, kemenarikan, rasionalitas alokasi waktu, dan kesesuaian dengan materi yang tercakup dalam 4 item.
- 6) Tes penguasaan bahan ajar. Tes ini dibuat dengan tujuan untuk memperoleh informasi tentang penguasaan peserta didik terhadap bahan ajar matematika pokok bahasan persamaan linear dua variabel setelah mengikuti kegiatan pembelajaran. Tes ini disusun dengan mengacu pada kompetensi dasar dan indikator hasil belajar untuk pokok bahasan persamaan linear dua variabel yang tercantum pada kurikulum 2013. Prototipe I tes penguasaan bahan ajar terdiri atas 10 nomor soal yang berbentuk essay.

Desain awal baik perangkat pembelajaran maupun instrumen penelitian ini merupakan prototipe I yang selanjutnya akan disempurnakan pada tahap pengembangan.

c. Tahap realisasi/konstruksi (*Realization/Construction Phase*)

Pada tahap ini dibuat prototipe 1, yaitu rancangan utama yang berdasarkan pada rancangan awal. Adapun hasil rancangan tersebut sebagai berikut:

1) Hasil Rancangan RPP

Format RPP yang dikembangkan dalam Rancangan RPP ini adalah berdasarkan kurikulum 2013 yang terdiri dari beberapa komponen yaitu: kompetensi inti, kompetensi dasar, indikator pencapaian kompetensi, tujuan pembelajaran, metode pembelajaran, media pembelajaran, sumber belajar, dan kegiatan pembelajaran.

2) Buku Siswa

Perancangan buku siswa dengan materi persamaan linear dua variabel mengacu pada kompetensi dasar persamaan linear dua variabel. Buku siswa disusun berdasarkan kurikulum matematika yang berlaku sesuai dengan jenjang pendidikan yaitu SMP/MTs. Materi pada buku siswa dirumuskan dalam bentuk permasalahan yang akan dipecahkan oleh peserta didik ataupun kegiatan-kegiatan yang dikerjakan perorangan ataupun berkelompok dengan bimbingan guru. Permasalahan permasalahan yang sesuai dengan kehidupan sehari-hari akan mampu menumbuhkan kembangkan kreativitas pemecahan masalah peserta didik. Pengembangan buku

siswa ini mempertimbangkan model pembelajaran yang digunakan dalam penelitian yaitu model berbasis masalah.

3) Lembar Kerja Peserta Didik (LKPD)

Pemilihan materi pembelajaran seharusnya berpedoman pada pemahaman bahwa materi pembelajaran tersebut menyediakan aktivitas-aktivitas yang berpusat pada peserta didik. Jadi LKPD persamaan linear dua variabel yang dirancang berisi pertanyaan yang mengajak peserta didik untuk berpikir secara sistematis untuk memecahkan suatu masalah yang berkaitan dengan kehidupan sehari-hari.

4) Tes hasil Belajar (THB)

Rancangan THB persamaan linear dua variabel yang dikembangkan mengacu pada indikator pencapaian kompetensi persamaan linear dua variabel dengan model berbasis masalah.

d. Tahap Tes, Evaluasi, dan Revisi (*Test, Evaluation, and Revision Phase*)

1) Hasil Validasi Tahap I

a. Hasil validasi ahli untuk perangkat pembelajaran

Validasi ini dilakukan oleh para validator (2 validator ahli). Perangkat yang dinilai adalah : (1) RPP, (2) Buku Siswa, (3) LKPD, dan (4) THB. Penilaian para ahli dilakukan dengan cara memberi tanda centang pada aspek yang sesuai dan dilengkapi catatan-catatan pada poin yang perlu diperbaiki beserta saran-sarannya.

Hasil validasi perangkat pembelajaran matematika berbasis masalah diuraikan sebagai berikut:

(1) Rencana Pelaksanaan Pembelajaran (RPP)

Aspek – aspek yang dinilai dalam proses validasi RPP meliputi uraian: indikator, media dan alat bantu pembelajaran, dan langkah – langkah pembelajaran. Selanjutnya dihitung reabilitas hasil pengamatan Rencana Pelaksanaan Pembelajaran (RPP) dengan menggunakan rumus *percentage of agreement* sebagai berikut :

$$\text{percentage of agreement (R)} = \frac{\text{Agreement (A)}}{\text{Disagreement (D)} + \text{Agreement (A)}} \times 100\%$$

keterangan :

R = koefisien reabilitas instrumen

A = besarnya frekuensi antara data dan dua pengamat

D = besarnya frekuensi ketidakcocokan antara data dan dua pengamat

Hasil uji reliabilitas RPP secara lengkap dapat dilihat sebagai berikut:

Tabel 4.1 Analisis Validitas dan Reabilitas RPP

No	Uraian	Frekuensi Penilaian				$d(A)$	$\overline{K_i}$	$\overline{A_i}$	Ket.
		1	2	3	4				
I	INDIKATOR								
	1. Kemampuan yang terkandung dalam kompetensi dasar	1		1		0,5	2		

	2. Penjabaran kompetensi dasar ke dalam indikator pencapaian hasil belajar jelas	1		1		0,5	2	2,1	Cukup Valid
	3. Rumusan indikator pencapaian hasil belajar jelas			2		1	3		
	4. Operasional rumusan indikator pencapaian hasil belajar		1	1		0,5	2,5		
	5. Indikator pencapaian hasil belajar sesuai dengan tingkat perkembangan siswa	2				0	1		
II.	MATERI PEMBELAJARAN								
	1. Kebenaran materi/isi			2		1	3		
	2. Materi dikelompokkan dalam bagian-bagian yang logis	1		1		0,5	2		
	3. Sesuai dengan kurikulum 2013		2			0	2		

	4. Menggunakan metode penyajian		2			0	2	2,3	Cukup Valid
	5. Materi sesuai dengan tingkat perkembangan intelektual peserta didik.	1			1	0,5	2,5		
III	MEDIA DAN ALAT BANTU PEMBELAJARAN								
	1. Pembelajaran didukung oleh media yang digunakan	2				0	1		
	2. Alat bantu sesuai dengan materi pembelajaran.	1		1		0,5	2	1,5	Cukup Valid
III	LANGKAH LANGKAH PEMBELAJARAN								
	1. Pencapaian hasil belajar didukung oleh metode dan kegiatan pembelajaran		1	1		0,5	2,5		
	2. Proses pemecahan masalah didukung oleh metode dan kegiatan pembelajaran	1		1		0,5	2	2,3	Cukup Valid
IV	PENILAIAN								
	1. Aspek yang dinilai jelas	1		1		0,5	2		

	2. Teknik penilaian jelas		2			0	2	1,7	Cukup Valid
	3. Waktu penilaian jelas	2				0	1		
Rata-rata Penilaian Total (\bar{x})						0,35	2,4	Cukup Valid	

Berdasarkan tabel di atas, kriteria hasil keterlaksanaan RPP dikatakan tidak reliabel karena nilai reliabilitasnya $(R) \leq 0,75$ yaitu 0,35. Jadi, dari tabel tersebut dapat dilihat bahwa RPP belum valid atau belum bisa digunakan. Karena uji reliabilitas yang pertama belum valid, maka dilakukan uji validitas dan reliabilitas yang kedua.

(2) Buku siswa

Aspek – aspek yang dinilai dalam proses validasi Buku Siswa meliputi uraian: Format buku siswa, isi buku, dan bahasa. Selanjutnya dihitung reabilitas hasil pengamatan Buku Siswa (BS) dengan menggunakan rumus *percntgage of agreement* sebagai berikut :

Tabel 4.2 Hasil validasi buku siswa

No	Uraian	Frekuensi penilaian				$d(A)$	$\overline{K_i}$	$\overline{A_i}$	Ket.
		1	2	3	4				
I	FORMAT BUKU SISWA								
	1. Pembagian materi jelas	1		1		0,5	2		

	2. Penomoran jelas			2		1	3	2,4	Cukup valid
	3. Teks dan ilustrasi seimbang	1		1		0,5	2		
	4. Jenis dan ukuran huruf sesuai			2		1	3		
	5. Pengaturan ruang (tata letak)	1		1		0,5	2		
II.	ISI BUKU							2,3	Cukup valid
	1. Sesuaidengan kurikulum 2013			2		1	3		
	2. Kebenaran konsep/kebenaran materi	2				0	1		
	3. Prosedur urutan materi yang jelas	1			1	0,5	2,5		
	4. Mengembangkan keterampilan memecahkan masalah dengan menerapkan model berbasis masalah		1	1		0,5	2,5		

III.	BAHASA								
	1. Menggunakan bahasa yang komunikatif dan struktur kalimat yang sederhana, sesuai dengan taraf berpikir dan kemampuan membaca serta usia peserta didik			2		1	3		
	2. Menggunakan Bahasa Indonesia yang baik dan benar			1	1	1	3,5	3	Valid
	3. Menggunakan tulisan, ejaan dan tanda baca sesuai dengan EYD			2		1	3		
	4. Menggunakan istilah-istilah secara tepat dan mudah dipahami peserta didik	1			1	0,5	2,5		

5. Menggunakan arahan dan petunjuk yang jelas, sehingga tidak menimbulkan penafsiran ganda			2		1	3		
Rata-rata Penilaian Total (\bar{x})					0,71	2,57	Valid	

Berdasarkan tabel di atas, kriteria hasil keterlaksanaan Buku Siswa dikatakan tidak reliabel karena nilai reliabilitasnya (R) $\leq 0,75$ yaitu 0,71. Jadi, dari tabel tersebut dapat dilihat bahwa Buku Siswa belum valid atau belum bisa digunakan. Karena uji reliabilitas yang pertama belum valid, maka dilakukan uji validitas dan reliabilitas yang kedua.

(3) Lembar Kerja Peserta Didik

Aspek – aspek yang dinilai dalam proses validasi LKPD meliputi uraian: Format LKPD, isi LKPD, bahasa, dan waktu. Berikut hasil validasinya.

Tabel 4.3 Hasil validasi LKPD berbasis masalah

No	Uraian	Frekuensi Penilaian				$d(A)$	\bar{K}_i	\bar{A}_i	Ket.
		1	2	3	4				

I	Format LKPD								
	1. Pembagian materi jelas		2			0	2		
	2. Penomoran jelas		1	1		0,5	2,5		
	3. Teks dan ilustrasi seimbang	2				0	1	2,1	Cukup Valid
	4. Jenis dan ukuran huruf sesuai			2		1	3		
	5. Kesesuaian tata letak	1		1		0,5	2		
II	Isi LKPD								
	1. Sesuai dengan kurikulum 2013			2		1	3		
	2. Kebenaran konsep/kebenaran materi	1			1	0,5	2,5		
	3. Prosedur urutan materi yang jelas	2				0	1	2,1	Cukup Valid
	4. Mengembangkan keterampilan memecahkan masalah dengan menerapkan model berbasis masalah	1		1		0,5	2		
III	Bahasa								
	1. Menggunakan bahasa yang komunikatif dan struktur kalimat yang sederhana,		1		1	0,5	3		

	sesuai dengan taraf berpikir dan kemampuan membaca serta usia peserta didik							
	2. Menggunakan Bahasa Indonesia yang baik dan benar			2	1	3		
	3. Menggunakan tulisan, ejaan dan tanda baca sesuai dengan EYD	1		1	0,5	2,5	2,6	Valid
	4. Menggunakan istilah-istilah secara tepat dan mudah dipahami peserta didik	1	1		0,5	2,5		
	5. Menggunakan arahan dan petunjuk yang jelas, sehingga tidak menimbulkan penafsiran ganda	1	1		0,5	2		
IV	Waktu Rasionalitas alokasi waktu untuk mengerjakan LKPD			2	1	3	3	Valid
Rata-rata penilaian total (\bar{x})					0,53	2,4		Cukup

Berdasarkan tabel di atas, kriteria hasil keterlaksanaan Lembar Kerja Peserta Didik (LKPD) dikatakan tidak reliabel karena nilai reliabilitasnya $(R) \leq 0,75$ yaitu 0,53. Jadi, dari tabel tersebut dapat dilihat bahwa Lembar Kerja Peserta Didik (LKPD) belum valid atau belum bisa digunakan. Karena uji reliabilitas yang pertama belum dinyatakan valid, maka dilakukan uji validitas dan reliabilitas yang kedua.

(4) Tes Hasil Belajar (THB)

Aspek – aspek yang dinilai dalam proses validasi Tes Hasil Belajar (THB) meliputi uraian: materi soal, konstruksi, bahasa, dan waktu. Berikut hasil validasinya

Tabel 4.4 Hasil validasi tes penguasaan bahan ajar

No	Uraian	Frekuensi				$d(A)$	$\overline{K_i}$	$\overline{A_i}$	Ket.
		Penilaian							
		1	2	3	4				
I	Materi Soal							2,1	Cukup Valid
	1. soal –soal sesuai dengan indikator		2			0	2		
	2. soal-soal sesuai dengan aspek yang diukur		1	1		0,5	2,5		
	3. Batasan pertanyaan dirumuskan dengan jelas	2				0	1		
	4. Mencakup materi secara representatif			2		1	3		

II	Konstruksi							
	1. Petunjuk mengerjakan soal dinyatakan dengan jelas	1			1	0,5	2,5	
	2. Kalimat soal tidak menimbulkan penafsiran ganda	2				0	1	2,2
	3. Rumusan pertanyaan soal menggunakan kalimat tanya atau perintah jelas			2		1	3	
	Bahasa							
	1. Menggunakan Bahasa Indonesia yang baik dan benar	1	1			0,5	2,5	
	2. Menggunakan bahasa yang sederhana dan mudah dimengerti			2		1	3	2,5
	3. Menggunakan istilah (kata-kata) yang dikenal peserta didik	1	1			0,5	2	
IV	Waktu Waktu yang digunakan sesuai			2		1	3	3
Rata-rata penilaian total (\bar{x})						0,6	2,4	Cukup Valid

Berdasarkan tabel di atas, kriteria hasil uji validitas/reliabilitas lembar tes penguasaan bahan ajar dikatakan tidak reliabel karena nilai reliabilitasnya (R) $\leq 0,75$ yaitu 0,60. Jadi, dari tabel tersebut dapat dilihat bahwa lembar tes penguasaan bahan ajar belum valid atau belum bisa digunakan. Karena uji reliabilitas yang pertama belum valid, maka dilakukan uji validitas dan reliabilitas yang kedua.

b. Hasil validasi ahli untuk instrumen keterlaksanaan perangkat pembelajaran

Aspek – aspek yang dinilai dalam observasi keterlaksanaan perangkat pembelajaran matematika berbasis masalah meliputi: aspek petunjuk, aspek kegiatan pembelajaran dan suasana, dan aspek bahasa. Berikut ini hasil validasinya secara lengkap:

Tabel 4.5 Hasil Validasi Lembar Pengamatan Keterlaksanaan Perangkat Pembelajaran Berbasis Masalah

No	Uraian	Frekuensi penilaian				$d(A)$	\overline{K}_i	\overline{A}_i	Ket.
		1	2	3	4				
I.	Aspek Petunjuk								
	1. Petunjuk lembar pengamatan dinyatakan dengan jelas	1		1		0,5	2	2,3	Cukup Valid
	2. Kriteria penilaian dinyatakan dengan jelas		1	1		0,5	2,5		
II.	Aspek Kegiatan Pembelajaran dan Suasana								
	1. Aspek tentang sintaks termuat dengan jelas.		1		1	0,5	3	2,4	Cukup
	2. Aspek tentang interaksi sosial termuat dengan jelas.	1	1			0	1,5		

	3. Aspek tentang prinsip reaksi termuat dengan jelas.		2			0	2		Valid
	4. Aspek tentang perangkat pembelajaran termuat dengan jelas.			2		1	3		
III	Aspek Bahasa								
	1. Menggunakan bahasa yang sesuai.			2		1	3		
	2. Menggunakan bahasa yang mudah dipahami.			1	1	1	3,5	2,8	
	3. Menggunakan pernyataan yang komunikatif.	1		1		0,5	2		Valid
Rata-rata penilaian total (\bar{x})						0,56	2,50		Valid

Berdasarkan tabel di atas, kriteria hasil uji validitas/reliabilitas lembar observasi keterlaksanaan perangkat pembelajaran matematika berbasis masalah oleh guru dikatakan tidak reliabel karena nilai reliabilitasnya (R) $\leq 0,75$ yaitu 0,56. Jadi, dari tabel tersebut dapat dilihat bahwa lembar observasi keterlaksanaan perangkat pembelajaran matematika berbasis masalah oleh guru belum valid atau belum bisa

digunakan. Karena uji reliabilitas yang pertama belum valid, maka dilakukan uji validitas dan reliabilitas yang kedua.

Berdasarkan validasi dan komentar para validator terhadap kelayakan perangkat pembelajaran matematika berbasis masalah dirangkum sebagai berikut:

Tabel 4.6 Saran Untuk Perbaikan *Prototype* 1 oleh validator

Aspek	Saran Perbaikan
RPP	<ol style="list-style-type: none"> 1. Langkah pembelajaran agar lebih operasional 2. LK sebaiknya ada informasi awal.
Buku Siswa	<ol style="list-style-type: none"> 1. Semua gambar harus dilengkapi sumber asli. Misalnya hasil download 2. Konsep dan tata cara penulisan sebaiknya diperhatikan 3. Sebaiknya masalah masalah yang disajikan dibuku siswa adalah masalah kehidupan sehari hari sesuai dengan daya tangkap peserta didik.
LKPD	<ol style="list-style-type: none"> 1. LKPD sebaiknya lebih di persingkat, cukup informasi atau ilustrasi dan pertanyaan. 2. Gambar dan pertanyaan dibuat lebih jelas dan mudah dipahami peserta didik.

THB	<ol style="list-style-type: none"> 1. Sebaiknya kesesuaian antara soal dengan indikator perlu diperjelas. 2. Kisi _ kisi soal lebih diperjelas 3. Soal soal yang disajikan sesuai dengan model pembelajaran yang dipakai dalam penelitian
Keterlaksanaan	Aktivitas peserta didik yang keluar dari proses pembelajaran perlu diperhatikan, oleh karena itu perlu adanya suatu perhatian yang lebih dari guru.

2) Hasil Validasi Tahap II

a. Hasil validasi ahli untuk perangkat pembelajaran

Validasi ini dilakukan oleh para validator. Perangkat yang dinilai adalah: RPP, Buku Siswa, LKPD, dan THB. Penilaian para ahli dilakukan dengan cara memberi tanda centang pada aspek yang sesuai dan dilengkapi catatan-catatan pada poin yang perlu diperbaiki beserta saran-sarannya. Pada tahap ini peneliti memperbaiki sesuai dengan hasil dari validasi tahap pertama.

Hasil validasi perangkat pembelajaran matematika berbasis masalah diuraikan sebagai berikut:

(1) Rencana Pelaksanaan Pembelajaran (RPP)

Aspek – aspek yang dinilai dalam proses validasi RPP meliputi uraian: indikator, media dan alat bantu pembelajaran, dan langkah – langkah pembelajaran. Selanjutnya dihitung reabilitas hasil pengamatan Rencana Pelaksanaan Pembelajaran (RPP) dengan menggunakan rumus *percentage of agreement* sebagai berikut:

$$\text{percentage of agreement (R)} = \frac{\text{Agreement (A)}}{\text{Disagreement (D)} + \text{Agreement (A)}} \times 100\%$$

keterangan:

R = koefisien reabilitas instrumen

A = besarnya frekuensi antara data dan dua pengamat

D= besarnya frekuensi ketidakcocokan antara data dan dua pengamat

Hasil uji reliabilitas RPP secara lengkap dapat dilihat sebagai berikut:

Tabel 4.7 Analisis Validitas dan Reabilitas RPP

No	Uraian	Frekuensi Penilaian				$d(A)$	$\overline{K_i}$	$\overline{A_i}$	Ket.
		1	2	3	4				
I	INDIKATOR								
	1. Kemampuan yang terkandung dalam kompetensi dasar			1	1	1	3,5		
	2. Penjabaran kompetensi dasar ke dalam indikator			2		1	3		

	pencapaian hasil belajar jelas								
	3. Rumusan indikator pencapaian hasil belajar jelas			2		1	3	3,1	Valid
	4. Operasional rumusan indikator pencapaian hasil belajar			1	1	1	3,5		
	5. Indikator pencapaian hasil belajar sesuai dengan tingkat perkembangan siswa		1	1		0,5	2,5		
II.	MATERI PEMBELAJARAN								
	1. Kebenaran materi/isi			2		1	3		
	2. Materi dikelompokkan dalam bagian-bagian yang logis			2		1	3		
	3. Sesuai dengan kurikulum 2013			1	1	1	3,5	3,4	Valid
	4. Menggunakan metode penyajian			1	1	1	3,5		
	5. Materi sesuai dengan tingkat perkembangan intelektual peserta didik				2	1	4		

III	MEDIA DAN ALAT BANTU PEMBELAJARAN 1. Pembelajaran didukung oleh media yang digunakan 2. Alat bantu sesuai dengan materi pembelajaran			1	1	1	3,5	3	Valid
IV	LANGKAH-LANGKAH PEMBELAJARAN 1. Pencapaian hasil belajar didukung oleh metode dan kegiatan pembelajaran 2. Proses pemecahan masalah didukung oleh metode dan kegiatan pembelajaran		1	1		0,5	2,5	2,8	Valid
V	PENILAIAN 1. Aspek yang dinilai jelas 2. Teknik penilaian jelas 3. Waktu penilaian jelas			2		1	3	3,5	S. Valid
				2		1	4		
			1	1		1	3,5		
Rata-rata Penilaian Total (\bar{x})						0,91	3,16	Valid	

Berdasarkan tabel di atas, kriteria hasil keterlaksanaan RPP dikatakan reliabel karena nilai reliabilitasnya ($R \geq 0,75$) yaitu 0,91. Jadi, dari tabel tersebut dapat dilihat bahwa RPP sudah valid atau bisa digunakan.

(2) Buku Siswa

Aspek – aspek yang dinilai dalam proses validasi Buku Siswa meliputi uraian:
 Format buku siswa, isi buku, dan bahasa. Selanjutnya dihitung reabilitas hasil
 pengamatan Buku Siswa (BS) dengan menggunakan rumus *percntgage of agreement*
 sebagai berikut :

Tabel 4.8 Hasil validasi buku siswa berbasis masalah

No	Uraian	Frekuensi penilaian				$d(A)$	$\overline{K_i}$	$\overline{A_i}$	Ket.
		1	2	3	4				
I	FORMAT BUKU SISWA								
	6. Pembagian materi jelas			1	1	1	3,5		
	7. Penomoran jelas			2		1	3		
	8. Teks dan ilustrasi seimbang			1	1	1	3,5	3,4	Valid
	9. Jenis dan ukuran huruf sesuai			2		1	3		
	10. Pengaturan ruang (tata letak)				2	1	4		
II.	ISI BUKU								
	5. Sesuaidengan kurikulum 2013			2		1	3		

	6. Kebenaran konsep/kebenaran materi		1	1		0,5	2,5	2,9	Valid
	7. Prosedur urutan materi yang jelas			1	1	1	3,5		
	8. Mengembangkan keterampilan memecahkan masalah dengan menerapkan model berbasis masalah		1	1		0,5	2,5		
III.	BAHASA 3. Menggunakan bahasa yang komunikatif dan struktur kalimat yang sederhana, sesuai dengan taraf berpikir dan kemampuan membaca serta usia siswa			2		1	3		

	4. Menggunakan Bahasa Indonesia yang baik dan benar			1	1	1	3,5	3,2	Valid
	3. Menggunakan tulisan, ejaan dan tanda baca sesuai dengan EYD			2		1	3		
	4. Menggunakan istilah-istilah secara tepat dan mudah dipahami siswa			1	1	1	3,5		
	5. Menggunakan arahan dan petunjuk yang jelas, sehingga tidak menimbulkan penafsiran ganda			2		1	3		
Rata-rata Penilaian Total (\bar{x})						0,93	3,17	Valid	

Berdasarkan tabel di atas, kriteria hasil keterlaksanaan Buku Siswa dikatakan reliabel karena nilai reliabilitasnya (R) $\geq 0,75$ yaitu 0,93. Jadi, dari tabel tersebut dapat dilihat bahwa Buku Siswa sudah valid atau bisa digunakan.

(3) Lembar Kerja Peserta Didik (LKPD)

Aspek – aspek yang dinilai dalam proses validasi LKPD meliputi uraian:

Format LKPD, isi LKPD, bahasa, dan waktu. Berikut hasil validasinya.

Tabel 4.9 Hasil validasi LKPD berbasis masalah

No	Uraian	Frekuensi Penilaian				$d(A)$	\overline{K}_i	\overline{A}_i	Ket.
		1	2	3	4				
I	Format LKPD								
	6. Pembagian materi jelas			2		1	3		
	7. Penomoran jelas			1	1	1	3,5		
	8. Teks dan ilustrasi seimbang			2		1	3	3,2	Valid
	9. Jenis dan ukuran huruf sesuai			1	1	1	3,5		
	10. Kesesuaian tata letak		1		1	0,5	3		
II	Isi LKPD								
	5. Sesuai dengan kurikulum 2013			2		1	3		
	6. Kebenaran konsep/kebenaran materi			1	1	1	3,5		
	7. Prosedur urutan materi yang jelas			2		1	3	3	Valid

	8. Mengembangkan keterampilan memecahkan masalah dengan menerapkan model berbasis masalah		1	1		0,5	2,5		
III	Bahasa								
	6. Menggunakan bahasa yang komunikatif dan struktur kalimat yang sederhana, sesuai dengan taraf berpikir dan kemampuan membaca serta usia siswa			1	1	1	3,5		
	7. Menggunakan Bahasa Indonesia yang baik dan benar			2		1	3		
	8. Menggunakan tulisan, ejaan dan tanda baca sesuai dengan EYD		1		1	0,5	2,5	3,1	
	9. Menggunakan istilah-istilah secara tepat dan mudah dipahami siswa			2		1	3		
	10. Menggunakan arahan dan								Valid

	petunjuk yang jelas, sehingga tidak menimbulkan penafsiran ganda			1	1	1	3,5		
IV	Waktu Rasionalitas alokasi waktu untuk mengerjakan LKPD			2		1	3	3	Valid
Rata-rata penilaian total (\bar{x})						0,90	3,08	Valid	

Berdasarkan tabel di atas, kriteria hasil keterlaksanaan LKPD dikatakan reliabel karena nilai reliabilitasnya (R) $\geq 0,75$ yaitu 0,90. Jadi, dari tabel tersebut dapat dilihat bahwa LKPD sudah valid atau bisa digunakan.

(4). Tes Hasil Belajar (THB)

Aspek – aspek yang dinilai dalam proses validasi THB meliputi uraian: materi soal, konstruksi, bahasa, dan waktu. Berikut hasil validasinya

Tabel 4.10 Hasil validasi tes penguasaan bahan ajar

No	Uraian	Frekuensi Penilaian				$d(A)$	$\overline{K_i}$	$\overline{A_i}$	Ket.
		1	2	3	4				

I	Materi Soal							
	1. soal –soal sesuai dengan indikator			1	1	1	3,5	
	2. soal-soal sesuai dengan aspek yang diukur				2	1	4	
	3. Batasan pertanyaan dirumuskan dengan jelas			1	1	1	3,5	3,6
	4. Mencakup materi secara representatif			1	1	1	3,5	S.Valid
II	Konstruksi							
	1. Petunjuk mengerjakan soal dinyatakan dengan jelas				2	1	4	
	2. Kalimat soal tidak menimbulkan penafsiran ganda				2	1	4	4
	3. Rumusan pertanyaan soal menggunakan kalimat tanya atau perintah jelas				2	1	4	S.Valid
	Bahasa							
	1. Menggunakan Bahasa Indonesia yang baik dan benar			1	1	1	3,5	
	2. Menggunakan bahasa yang sederhana dan mudah dimengerti				2	1	4	3,7
	3. Menggunakan istilah (kata-kata) yang dikenal siswa			1	1	1	3,5	S.Valid
IV	Waktu							
	Waktu yang digunakan sesuai				2	1	4	4
Rata-rata penilaian total (\bar{x})						1	3,8	S.Valid

Berdasarkan tabel di atas, kriteria hasil uji validitas/reliabilitas lembar tes penguasaan bahan ajar dikatakan tidak reliabel karena nilai reliabilitasnya (R) $\geq 0,75$ yaitu 1,00. Jadi, dari tabel tersebut dapat dilihat bahwa lembar tes penguasaan bahan ajar sudah valid atau bisa digunakan.

b. Hasil validasi ahli untuk instrumen keterlaksanaan perangkat pembelajaran

Aspek – aspek yang dinilai dalam observasi keterlaksanaan perangkat pembelajaran matematika berbasis masalah meliputi: aspek petunjuk, aspek Kegiatan Pembelajaran dan Suasana, dan aspek Bahasa. Berikut ini hasil validasinya secara lengkap:

**Tabel 4.11 Hasil Validasi Lembar Pengamatan Keterlaksanaan
Perangkat Pembelajaran Berbasis Masalah**

No	Uraian	Frekuensi penilaian				$d(A)$	$\overline{K_i}$	$\overline{A_i}$	Ket.
		1	2	3	4				
I.	Aspek Petunjuk								
	1. Petunjuk lembar pengamatan dinyatakan dengan jelas			1	1	1	3,5	3,3	Valid
	2. Kriteria penilaian dinyatakan dengan jelas			2		1	3		
II.	Aspek Kegiatan Pembelajaran								

	dan Suasana			1	1	1	3,5		
	1. Aspek tentang sintaks termuat dengan jelas.			1	1	1	3,5		
	2. Aspek tentang interaksi sosial termuat dengan jelas.			1	1	1	3,5	3,1	Valid
	3. Aspek tentang prinsip reaksi termuat dengan jelas.	1	1			0	2,5		
	4. Aspek tentang perangkat pembelajaran termuat dengan jelas.			2		1	3		
III	Aspek Bahasa								
	1. Menggunakan bahasa yang sesuai.			2		1	3		
	2. Menggunakan bahasa yang mudah dipahami.			1	1	1	3,5	3,5	
	3. Menggunakan pernyataan yang komunikatif.				2	1	4		Sangat Valid
Rata-rata penilaian total (\bar{x})						0,89	3,3	Valid	

Berdasarkan tabel di atas, kriteria hasil uji validitas/reliabilitas lembar observasi keterlaksanaan perangkat pembelajaran matematika berbasis masalah dikatakan reliabel karena nilai reliabilitasnya $(R) \geq 0,75$ yaitu 0,89. Jadi, dari tabel tersebut dapat dilihat bahwa lembar observasi keterlaksanaan perangkat pembelajaran matematika berbasis masalah sudah valid atau bisa digunakan.

Berdasarkan validasi dan komentar para validator terhadap kelayakan perangkat pembelajaran matematika berbasis masalah dirangkum sebagai berikut:

Tabel 4.12 Saran Untuk Perbaikan *Prototype* II oleh validator

Aspek	Saran Perbaikan
RPP	<ol style="list-style-type: none"> 1. Langkah pembelajaran sudah lebih operasional 2. LK sudah ada informasi awal.
Buku Siswa	<ol style="list-style-type: none"> 1. Semua gambar sudah dilengkapi sumber asli. Misalnya hasil download 2. Konsep dan tata cara penulisan sudah baik 3. Masalah masalah yang disajikan dibuku siswa adalah masalah kehidupan sehari-hari sesuai dengan daya tangkap peserta didik.

LKPD	<ol style="list-style-type: none"> 1. LKPD sudah lebih di persingkat, informasi atau ilustrasi dan pertanyaan telah tercakup. 2. Gambar dan pertanyaan sudah lebih jelas dan mudah dipahami peserta didik.
THB	<ol style="list-style-type: none"> 1. Kesesuaian antara soal dengan indikator sudah diperjelas. 2. Kisi – kisi soal sudah diperjelas 3. Soal – soal yang disajikan sudah sesuai dengan model pembelajaran yang dipakai dalam penelitian
Keterlaksanaan	Sudah terdapat perhatian – perhatian kepada peserta didik.

2. Analisis Hasil Data Kepraktisan Perangkat Pembelajaran Berbasis Masalah.

Tujuan utama analisis data keterlaksanaan perangkat hasil uji coba terbatas adalah untuk melihat tingkat kepraktisan perangkat. Namun demikian, untuk lebih memberikan penekanan bahwa lembar pengamatan keterlaksanaan perangkat yang digunakan memenuhi reliabilitas secara empiris, maka terlebih dahulu dilakukan perhitungan reliabilitas instrumen tersebut berdasarkan data hasil uji coba terbatas. Jika hasil perhitungan reliabilitas memberi kesimpulan bahwa instrumen tersebut

tidak reliabel, maka data hasil uji coba terbatas belum layak dipergunakan untuk menilai kepraktisan perangkat pembelajaran.

Agar lebih mudah menarik kesimpulan, maka data pengamatan keterlaksanaan perangkat dianalisis per komponen. Adapun hasil analisis untuk masing-masing komponen dijelaskan berikut ini.

a) Komponen sintaks

Hasil pengamatan terhadap keterlaksanaan komponen sintaks selama uji coba terbatas dapat dilihat pada tabel 4.13. Berdasarkan data pada tabel 4.13, ternyata jumlah *agreement* dua pengamat sebanyak 13 dan *disagreement* sebanyak 2, berarti 2 pengamat sepakat bahwa komponen sintaks perangkat terlaksana. Rata-rata pengamatan (\bar{x}) = 1,8 yang jika dikonfirmasi dengan kriteria keterlaksanaan pada bab III, maka disimpulkan komponen sintaks perangkat terlaksana seluruhnya ($1,5 \leq \bar{x} \leq 2,0$).

Tabel 4.13. Hasil pengamatan keterlaksanaan komponen sintaks

Aspek pengamatan	P-1		P-2		P-3		Jumlah
	A	B	A	B	A	B	
1. Fase mengorientasi peserta didik pada masalah	2	2	2	2	2	1	
2. Fase mengorganisasikan kegiatan pembelajaran	0	1	2	2	2	1	
3. Fase membimbing penyelidikan mandiri	1	2	2	2	2	1	
4. Fase mengembangkan dan menyajikan karya	2	2	0	1	1	2	
5. Fase analisis dan evaluasi	2	2	2	1	2	2	

<i>Agreement</i>	4	4	5	13
<i>Disagreement</i>	1	1	0	2
Rata-rata pengamatan	1,6	1,6	1,6	1,6

b) Komponen sistem sosial

Hasil pengamatan terhadap keterlaksanaan komponen sistem sosial selama uji coba terbatas dapat dilihat pada tabel 4.14. Berdasarkan data pada tabel 4.14, ternyata jumlah *agreement* dua pengamat sebanyak 11 dan *disagreement* sebanyak 1, berarti 2 pengamat sepakat bahwa komponen sistem sosial perangkat terlaksana. Rata-rata pengamatan (\bar{x}) = 1,6 yang jika dikonfirmasi dengan kriteria keterlaksanaan pada bab III, maka disimpulkan komponen sistem sosial perangkat terlaksana seluruhnya ($1,5 \leq \bar{x} \leq 2,0$).

Tabel 4.14. Hasil pengamatan keterlaksanaan komponen sistem sosial

Aspek pengamatan	P-1		P-2		P-3		Jumlah
	A	B	A	B	A	B	
1. Interaksi antara guru dan peserta didik, serta peserta didik dan peserta didik.	2	1	2	2	2	2	
2. Keaktifan peserta didik dalam mencari dan mengumpulkan data yang sesuai dengan materi pada buku siswa dan LKPD.	1	1	1	2	2	2	
3. Keaktifan peserta didik dalam pembelajaran berbasis masalah yang terdapat pada buku siswa	2	2	2	2	2	1	

4. Kemandirian peserta didik dalam belajar khususnya pada saat siswa menyelesaikan LKPD.	1	2	0	1	2	2	
<i>Agreement</i>	4		3		4		11
<i>Disagreement</i>	0		1		0		1
Rata-rata pengamatan	1,5		1,5		1,9		1,6

c) Komponen prinsip reaksi

Hasil pengamatan terhadap keterlaksanaan komponen prinsip reaksi selama uji coba terbatas dapat dilihat pada tabel 4.15. Berdasarkan data pada tabel 4.15, ternyata jumlah *agreement* dua pengamat sebanyak 13 dan *disagreement* sebanyak 2, berarti 2 pengamat sepakat bahwa komponen sistem sosial perangkat terlaksana. Rata-rata pengamatan (\bar{x}) = 1,5 yang jika dikonfirmasi dengan kriteria keterlaksanaan pada bab III, maka disimpulkan komponen prinsip reaksi perangkat terlaksana seluruhnya ($1,5 \leq \bar{x} \leq 2,0$)

Tabel 4.15. Hasil pengamatan keterlaksanaan komponen prinsip reaksi

Aspek pengamatan	P-1		P-2		P-3		Jumlah
	A	B	A	B	A	B	
1. Guru membangkitkan motivasi siswa dan menciptakan suasana yang nyaman untuk pembelajaran	1	2	1	2	0	1	
2. Guru menyediakan dan mengelola sumber-sumber belajar yang sesuai dengan KD yang akan dicapai	2	1	2	1	2	2	
3. Guru memperhitungkan rasionalitas alokasi waktu dalam memecahkan masalah pada buku siswa dan LKPD	2	2	1	2	2	2	

4. Guru membimbing siswa dalam menyelesaikan atau memecahkan masalah dengan model berbasis masalah pada buku siswa	2	2	2	2	2	2	
5. Guru memberikan penguatan kepada peserta didik.	1	2	0	1	1	1	
<i>Agreement</i>	5		4		3		13
<i>Disagreement</i>	0		1		1		2
Rata-rata pengamatan	1,7		1,4		1,5		1,5

d) Komponen sistem pendukung

Hasil pengamatan terhadap keterlaksanaan komponen sistem pendukung selama uji coba terbatas dapat dilihat pada tabel 4.16. Berdasarkan data pada tabel 4.16, ternyata jumlah *agreement* dua pengamat sebanyak 12 dan *disagreement* sebanyak 0, berarti 2 pengamat sepakat bahwa komponen sistem pendukung perangkat terlaksana. Rata-rata pengamatan (\bar{x}) = 2,0 yang jika dikonfirmasi dengan kriteria keterlaksanaan pada bab III, maka disimpulkan komponen sistem pendukung perangkat terlaksana seluruhnya ($1,5 \leq \bar{x} \leq 2,0$).

Tabel 4.16. Hasil pengamatan keterlaksanaan komponen sistem pendukung

Aspek pengamatan	P-1		P-2		P-3		Jumlah
	A	B	A	B	A	B	
Perangkat Pembelajaran							
1. Buku siswa	2	2	2	2	2	2	
2. Rencana Pelaksanaan Pembelajaran (RPP)	2	2	2	2	2	2	

3. Lembar Kegiatan Peserta Didik (LKPD)	2	2	2	2	2	2	
4. Tes Hasil Belajar (THB)	2	2	2	2	2	2	
<i>Agreement</i>	4		4		4		12
<i>Disagreement</i>	0		0		0		0
Rata-rata pengamatan	2,0		2,0		2,0		2,0

3) Analisis Hasil Data Keefektifan Perangkat Pembelajaran Berbasis Masalah

- a) Pada hasil respons peserta didik, respons peserta didik terhadap perangkat pembelajaran di bagi dalam 2 aspek, yaitu: (1) respons peserta didik terhadap buku siswa, dan (2) respons peserta didik terhadap LKPD. Berdasarkan hasil analisis respons peserta didik terhadap buku siswa pada uji coba terbatas pada Lampiran , terdapat 85 % peserta didik yang memberi respons positif terhadap buku siswa, dan 92,5 % peserta didik yang memberi respons positif pada LKPD. Dengan demikian menurut kriteria di bab III, pada uji coba terbatas peserta didik merespon positif perangkat pembelajaran.
- b) Pada tes hasil belajar peserta didik, untuk menilai hasil belajar peserta didik pada pembelajaran digunakan tes penguasaan bahan ajar. Berdasarkan analisis data hasil belajar peserta didik pada uji coba terbatas (Lampiran 3), dari segi ketuntasan terdapat 34 peserta didik dari 40 orang (85 %) peserta didik yang memperoleh skor 6,5 ke atas. Dengan demikian menurut kriteria pada bab III, hasil belajar peserta didik sudah sesuai yang diharapkan.

- c) Pada pengelolaan pembelajaran, berdasarkan hasil analisis pengelolaan pembelajaran pada uji coba terbatas pada Lampiran 3, rata-rata skor kemampuan guru dalam mengelolah pembelajaran adalah 3,4 dari skor ideal 4 (berada dalam kategori cukup/sedang). Menurut kriteria pada bab III, kemampuan guru mengelola pembelajaran sudah sesuai yang diharapkan.
- d) Pada lembar aktivitas peserta didik. Berdasarkan hasil analisis data aktivitas peserta didik pada uji coba terbatas (Lampiran 3), lima dari enam jenis aktivitas peserta didik yang diamati telah terpenuhi. Dengan demikian menurut kriteria pada bab III, aktivitas peserta didik yang diharapkan pada uji coba terbatas sudah tercapai.

Hasil-hasil yang diperoleh di atas menunjukkan bahwa pada uji coba terbatas perangkat telah memenuhi kriteria kevalidan, kepraktisan dan keefektifan. Oleh karena itu, telah diperoleh perangkat pembelajaran yang valid, praktis dan efektif.

B. Pembahasan

1. Tahap Pengkajian Awal (*Preliminary Investigation Phase*)

Pada Fase investigasi awal dilakukan untuk menentukan masalah dasar yang diperlukan untuk mengembangkan perangkat pembelajaran. Pada tahap ini teridentifikasi masih banyak peserta didik kelas VIII MTsN 1 Makassar yang penguasaan konsep matematikanya masih tergolong sangat rendah. Salah satu kelemahan peserta didik adalah belum bisa menyelesaikan soal-soal cerita yang dituntut penguasaan konsep yang bagus serta prinsip dan keterampilan yang baik.

Secara umum pembelajaran matematika dikelas masih terpusat pada guru sehingga kurang menumbuhkan kemampuan berpikir kreatif peserta didik. Dengan pembelajaran yang masih konvensional, peserta didik masih mengalami kesulitan dalam mengembangkan kemampuan berpikir kreatif.

Pada proses pembelajaran, dilakukan tahapan pembelajaran sebanyak 4 kali pertemuan. Pertemuan pertama masuk pada materi persamaan linear dua variabel dimana guru menjelaskan masalah yang ada pada buku siswa yang berkaitan dengan contoh PLDV dan himpunan penyelesaian PLDV dengan langkah pemecahan masalah. Pada pertemuan kedua, guru menjelaskan masalah yang ada pada buku siswa berkaitan dengan sistem persamaan linear dua variabel dengan langkah pemecahan masalah. Pada pertemuan ketiga, guru menjelaskan masalah yang ada pada buku siswa berkaitan dengan membuat model dari sistem persamaan linear dua variabel dan menyelesaikan model masalah dari sistem persamaan linear dua variabel, dan pada pertemuan keempat dilakukan tes akhir.

Salah satu keunggulan dari pembelajaran berbasis masalah adalah dapat melatih peserta didik untuk dapat menggunakan berbagai konsep, prinsip, dan keterampilan yang telah dipelajarinya untuk memecahkan masalah matematika bahkan untuk memecahkan masalah sehari-hari. Sehingga pada nantinya siswa tidak lagi kesulitan jika harus bertemu dengan soal-soal seperti soal-soal cerita. Pembelajaran berdasarkan masalah merupakan salah satu model yang efektif untuk

pengajaran proses berpikir tingkat tinggi. Hal tersebut sebagaimana pandangan Tan yang diungkapkan pada bab II.¹

2. Tahap Perancangan Perangkat Pembelajaran Matematika Berbasis Masalah

Pada tahap ini dihasilkan RPP, Buku Siswa, Lembar Kerja Peserta Didik (LKPD), dan Tes Hasil Belajar (THB) sebagai solusi dari tahap pengkajian awal. Hasil rancangan RPP ini mengikuti format kurikulum 2013 sedangkan rancangan buku siswa dan LKPD mengikuti kebutuhan peserta didik kelas VIII MTsN 1 Makassar. Seperti dikatakan diawal bahwa masalah yang ada di sekolah MTsN 1 Makassar adalah kebanyakan peserta didik hanya menghafal rumus untuk menyelesaikan soal. Dalam menyelesaikan soal-soal dengan banyak rumus pun kebanyakan peserta didik belum bisa menyelesaikan dengan baik. Hal ini terjadi karena peserta didik menganggap bahwa matematika adalah mata pelajaran yang mempunyai banyak rumus, tidak ada konsep. Hal tersebut mengindikasikan bahwa kemampuan peserta didik akan konsep, prinsip dan keterampilan matematika masih sangat rendah, maka dibutuhkan suatu perangkat yang bisa menumbuhkan sikap kreatif peserta didik salah satunya adalah perangkat pembelajaran yang

¹Rusman, *Model-model Pembelajaran: Mengembangkan Profesionalisme Guru* (Edisi Kedua; Jakarta: PT RajaGrafindo Persada, 2013), h. 232.

berbasis masalah. Hal tersebut sebagaimana yang diungkapkan pada bab II oleh Trianto.²

Rancangan pengembangan perangkat pembelajaran matematika berbasis masalah ini pada pokok bahasan persamaan linear dua variabel dimaksudkan agar peserta didik lebih mudah belajar matematika, terutama bagaimana mengidentifikasi suatu masalah, lalu kemudian menyusun rencana pemecahan dan melaksanakan rencana pemecahan tersebut. Hal ini dimulai dari mengenal persamaan linear dua variabel, menyelesaikan himpunan PLDV, mengenal sistem persamaan linear dua variabel, menyelesaikan sistem persamaan linear dua variabel, membuat model dari sistem persamaan linear dua variabel dan menyelesaikannya.

3. Tahap Realisasi/Kontruksi Perangkat Pembelajaran Matematika Berbasis Masalah

Pada tahap ini telah dibuat prototype, yaitu rancangan utama yang berdasarkan pada rancangan awal. Prototype yang dibuat adalah RPP, buku siswa, lembar kerja peserta didik, dan tes hasil belajar.

4. Tahap Tes, Evaluasi, dan Revisi Perangkat Pembelajaran Matematika Berbasis Masalah

Pada tahap tes, evaluasi, dan revisi perangkat pembelajaran matematika berbasis masalah yang dihasilkan telah melalui tahapan validasi ahli dan praktisi

²Trianto, *Mendesain Model pembelajaran Inovatif-Progresif* (Jakarta: Kencana Prenada Media Group, 2011), h. 92.

sebanyak dua kali. Pada validasi pertama *prototype I* perangkat pembelajaran matematika berbasis masalah divalidasi oleh para ahli dan praktisi serta diberi masukan untuk perbaikan perangkat. Hasil validasi pada tahap pertama belum dinyatakan valid sehingga masih perlu dilakukan revisi berdasarkan masukan oleh para validator dan dihasilkan *prototype II*, selanjutnya dilakukan validasi tahap kedua yang kemudian dinyatakan valid dan layak digunakan.

Berdasarkan hasil penilaian 2 orang ahli dalam bidang pendidikan, menunjukkan bahwa keseluruhan komponen perangkat pembelajaran dan instrumen dinyatakan belum valid. Oleh karena itu dilakukan revisi atau perbaikan berdasarkan saran para ahli dan diperoleh prototipe II yang selanjutnya dinyatakan valid dan dapat diujicobakan.

Berdasarkan hasil validasi kepraktisan, secara umum hasil uji coba terbatas untuk kriteria kepraktisan telah memenuhi, namun demikian jika ditelusuri lebih jauh untuk masing-masing komponen masih terdapat beberapa aspek yang masih perlu ditingkatkan pelaksanaannya yakni:

- a. Untuk komponen interaksi sosial, Keaktifan siswa dalam mencari dan mengumpulkan data yang sesuai dengan materi pada buku siswa dan LKPD dan kemandirian siswa dalam belajar khususnya pada saat siswa mengkonstruksi pengetahuan dan menyelesaikan LKPD masih belum terlaksana seluruhnya.
- b. Untuk komponen prinsip reaksi, aspek yang belum terlaksana dengan baik adalah pemberian penguatan terhadap peserta didik oleh guru.


Faktor-faktor yang diindikasikan sebagai penyebab ketidakterlaksanaan aspek-aspek tersebut, antara lain: (1) Guru masih mendominasi kegiatan pembelajaran, (2) Guru masih kesulitan melakukan pengelolaan kelas dengan baik sehingga terkadang pemberian penguatan tidak terlaksana.

Berdasarkan pertimbangan tersebut maka pada pelaksanaan, guru seharusnya memberikan motivasi dan kesempatan yang lebih banyak kepada peserta didik agar peserta didik lebih percaya diri dalam mengkonstruksi pengetahuannya, terutama dalam menerapkan pembelajaran berbasis masalah. Hal ini sejalan dengan teori pada bab II oleh Hendro Darmodjo bahwa peserta didik dapat menemukan sendiri suatu konsep melalui serangkaian kegiatan yang mereka lakukan sehingga mereka tidak perlu menghafalkan konsep tetapi secara langsung terlibat dalam kegiatan menemukan konsep. Selain itu, pemberian penguatan lebih ditingkatkan pada setiap pokok bahasan yang dinilai penting.


Berdasarkan data keefektifan Perangkat pembelajaran untuk kriteria keefektifan sebagaimana telah dikemukakan pada bab III bahwa perangkat dikatakan efektif apabila minimal 85% peserta didik berada pada kategori minimal tinggi. Berdasarkan data keefektifan perangkat pembelajaran yang diukur dari tes penguasaan bahan ajar peserta didik, diperoleh data bahwa terdapat 34 peserta didik dari 40 orang (85,0 %) peserta didik yang memperoleh skor 6,5 ke atas. Dengan demikian menurut kriteria pada bab III, hasil belajar peserta didik sudah sesuai dengan yang diharapkan.

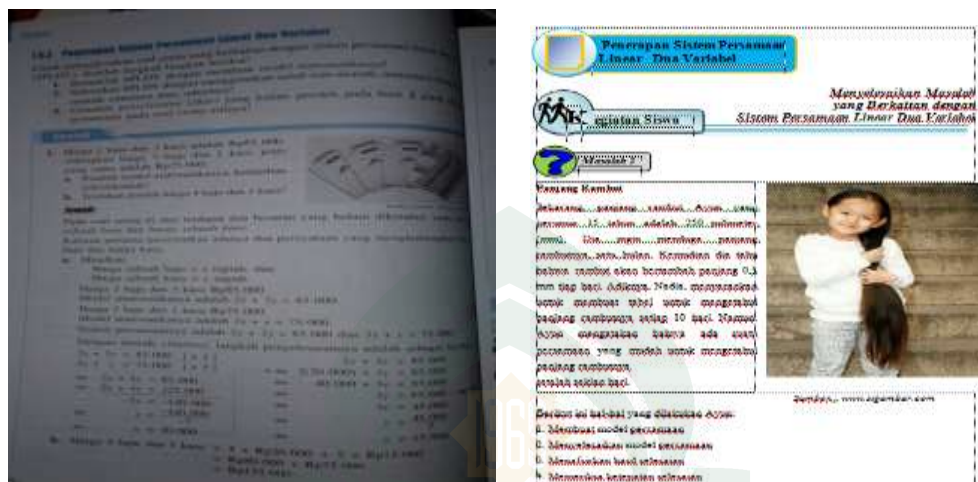
Secara umum, dapat dikatakan bahwa perangkat pembelajaran yang dikembangkan dalam penelitian ini yaitu rencana pelaksanaan pembelajaran, buku siswa, lembar kegiatan peserta didik, dan tes hasil belajar dapat memberikan suasana baru dalam pembelajaran matematika khususnya untuk materi persamaan linear dua variabel. Hal ini relevan dengan teori pada bab II oleh Usman, bahwa perangkat pembelajaran akan memengaruhi keberhasilan proses pembelajaran di kelas, karena memberikan kemudahan dan dapat membantu guru dalam mempersiapkan dan melaksanakan kegiatan belajar mengajar. Oleh sebab itu, perangkat pembelajaran mutlak diperlukan oleh seorang guru dalam mengelola pembelajaran. Berikut ini beberapa gambar pembeda antara buku siswa yang ada selama ini (1) dan buku siswa yang dikembangkan (2).

(1)



(2)





Gambar 4.1 perbedaan buku siswa yang telah ada dengan buku siswa yang dikembangkan


Buku siswa yang ada selama ini yang digunakan oleh peserta didik atau guru sangat sulit untuk menjangkau dan memanfaatkan potensi yang ada di lingkungan sekolah. Ilustrasi-ilustrasi yang disajikan dinilai masih kurang sehingga mempersulit peserta didik dalam memahami materi atau dengan kata lain kedalaman materinya masih kurang. Sementara itu, tidak adanya latihan dari setiap sub bab membuat peserta didik kesulitan dalam mendalami materi dari setiap sub babnya. Serta tidak adanya unsur untuk mengajak peserta didik untuk aktif dalam pembelajaran, seperti misalnya: bertanya, menggali informasi, berbagi, dan menalar. Buku siswa hendaknya disusun berdasarkan tingkat pemahaman peserta didik yang disesuaikan dengan lingkungan sekolah dan kebutuhan peserta didik.

Buku siswa yang disusun, berisi ilustrasi-ilustrasi yang dapat mempermudah peserta didik dalam memahami materi. Sementara itu, terdapat latihan-latihan untuk peserta didik dari setiap sub babnya sehingga peserta didik dapat mendalami materi


secara dalam dari setiap sub babmateri. Buku siswa yang dikembangkan juga berisi unsur – unsur yang mengajak peserta didik untuk aktif , misalnya: bertanya, menggali informasi, berbagi, dan menalar Sehingga pemahaman peserta didik lebih bisa didekatkan dengan keadaan sehari-harinya yang mereka sering alami.

Selain itu lembar kerja peserta didik yang selama ini masih terbatas, dikembangkan untuk membantu peserta didik dalam memahami konsep yang diajarkan pada buku siswa serta untuk mengetahui sejauh mana hasil belajar yang diperoleh peserta didik. Berikut ini beberapa gambar pembeda antara LKPD yang ada sebelumnya (1) dengan LKPD yang dikembangkan (2):

(1)




(2)



(1)



(2)




Gambar 4.2 Perbedaan LKPD yang telah ada dengan LKPD yang dikembangkan

Berdasarkan gambar diatas, perbedaan yang paling signifikan antara LKPD yang telah ada dengan LKPD yang dikembangkan adalah penyajian soal-soal yang akan dikerjakan peserta didik. Pada LKPD yang telah ada, soal-soal dibentuk dengan tidak disertai dengan tuntunan secara sistematis untuk mengerjakan soal-soal tersebut. Sedangkan soal-soal pada LKPD yang dikembangkan disertai dengan tuntunan secara sistematis untuk memudahkan peserta didik menyelesaikan soal-soal berbasis masalah. Sehingga dengan adanya model pengerjaan soal seperti itu, diharapkan


peserta didik dapat memahami konsep dan mampu menerapkannya pada masalah-masalah yang lain.

Sementara itu tes hasil belajar yang selama ini masih terbatas, dikembangkan untuk membantu guru dalam mengetahui sejauh mana hasil belajar yang diperoleh peserta didik. Berikut ini beberapa gambar pembeda antara THB yang ada sebelumnya (1) dengan THB yang dikembangkan (2):

(1)



(2)



Gambar 4.3 Perbedaan THB yang telah ada dengan THB yang dikembangkan

Berdasarkan gambar diatas, perbedaan THB peserta didik antara yang telah dengan yang dikembangkan terletak pada bentuk soal. Pada THB yang telah ada, soal-soal disusun berbentuk pilihan ganda dan kurangnya soal-soal yang berbasis

masalah. Pada THB yang dikembangkan, soal-soal disusun berbentuk essay dan berbasis masalah dalam hal ini soal-soal yang berbentuk cerita. Sehingga soal-soal essay dan berbasis masalah yang dibentuk diharapkan dapat mempermudah guru dalam mengetahui sejauh mana penguasaan materi oleh peserta didik.

5. Tahap Implementasi Perangkat Pembelajaran Matematika Berbasis Masalah

Pada tahap ini, pemecahan telah diperoleh setelah melalui proses evaluasi. Pemecahan tersebut dianggap memenuhi masalah yang dihadapi. Oleh karena itu pemecahan yang dipilih dapat diimplementasikan untuk diterapkan dalam situasi yang sesungguhnya. Namun pada penelitian ini, peneliti hanya mengimplementasikan secara terbatas yaitu pada kelas VIII MTsN 1 Makassar dikarenakan keterbatasan waktu dan biaya.

Setelah perangkat pembelajaran matematika berbasis masalah pada pokok bahasan persamaan linear dua variabel dikembangkan dan dinyatakan valid serta hasil uji coba terbatas dan lapangan memenuhi syarat kelayakan, dapat disimpulkan bahwa perangkat pembelajaran matematika berbasis masalah yang dikembangkan praktis dan efektif digunakan untuk mengembangkan kemampuan matematika peserta didik.

BAB V

KESIMPULAN DAN SARAN

A. Kesimpulan

Dalam penelitian ini, perangkat pembelajaran dikatakan layak jika telah memenuhi 3 syarat kelayakan yaitu valid, praktis, dan efektif.

Ditinjau dari segi kevalidan, berdasarkan hasil validasi perangkat pembelajaran pada bab IV diperoleh data bahwa hasil validasi terbagi atas dua tahap yaitu tahap validasi I dan tahap validasi II. Pada tahap validasi I, semua perangkat pembelajaran dikatakan belum valid dan belum layak digunakan. Pada tahap II semua saran-saran para validator telah diperbaiki dan dikatakan valid serta layak digunakan.

Ditinjau dari segi kepraktisan, berdasarkan hasil uji coba kepraktisan diperoleh bahwa hasil keterlaksanaan perangkat pembelajaran dinilai telah valid sehingga praktis untuk digunakan.

Sedangkan dari segi keefektifan, berdasarkan data hasil uji coba keefektifan diperoleh data bahwa: (1) rata-rata ketuntasan belajar peserta didik yang diperoleh adalah 85%. (2) lima dari enam jenis aktivitas peserta didik yang diamati telah terpenuhi. (3) rata-rata skor kemampuan guru dalam pengelolaan pembelajaran adalah 3,4 dari skor ideal 4 (berada dalam kategori cukup/sedang), dan (4) dan hasil respon peserta didik terhadap pembelajaran positif dengan 85% peserta didik memberi respon positif terhadap buku siswa serta 92,5% peserta didik memberi

respon positif terhadap LKPD. Sehingga dapat disimpulkan bahwa perangkat pembelajaran efektif untuk digunakan.

B. Saran

Adapun saran yang dapat peneliti sampaikan berdasarkan hasil penelitian untuk laporan kemajuan dalam rangka pengembangan perangkat pembelajaran adalah perangkat pembelajaran yang dihasilkan dapat digunakan oleh guru ataupun sekolah sebagai alternatif dalam menerapkan pembelajaran berbasis masalah pada pokok bahasan persamaan linear dua variabel kelas VIII. Sedangkan mengingat masih banyak permasalahan dalam kehidupan sehari-hari yang dapat dijadikan sebagai sumber pembelajaran berbasis masalah, maka perlu dikembangkan perangkat pembelajaran berbasis masalah pada pokok bahasan lainnya.

DAFTAR PUSTAKA

- Agriat Barata. 2015. *Pengembangan Perangkat Pembelajaran Matematika Pada Materi Perbandingan dengan Pendekatan Kontekstual*, Yogyakarta: Universitas Negeri Yogyakarta.
- Andi Ika Prasasti, 2008. *Pengembangan Perangkat Pembelajaran dengan Menerapkan Strategi Kognitif dalam Pemecahan Masalah Matematika*.
- Cucu Suhana. 2014. *Konsep Strategi Pembelajaran*, Bandung: PT Refika Aditama.
- Depertemen Agama RI. 2002. *Al-Qur'an dan Terjemahnya*, Semarang: PT. Karya Toha Putra.
- Dwi Siswono. 2008. *Ilmu Pendidikan*, Yogyakarta: UNY Press.
- Furdan Rahmadi. 2015. *Pengembangan Perangkat Pembelajaran Berbasis Masalah Berorientasi Pada Kemampuan Penalaran dan Komunikasi Matematika*, Yogyakarta.
- Hadi. 2001. *Memperkenalkan RME kepada Guru SLTP*, Surabaya: Seminar Nasional RME di FPMIPA Uniersitas Negeri Surabaya.
- Hasnan Aufika. 2015. *Pengembangan Perangkat Pembelajaran Matematika Berbasis Masalah Pada Pokok Bahasan Perbandingan*, Yogyakarta.
- Hendro Darmodjo dan Jenry R.E. Kaligis. 1993. *Pendidikan IPA 2*, Jakarta: Depdikbud.
- Ibrahim. 2003. *Pengembangan Perangkat Pembelajaran*, Jakarta: Dirjen Dikdasmen.

- Kementrian Pendidikan dan Kebudayaan. 2013. *Kompetensi Dasar Sekolah Menengah Pertama (SMP) / Madrasah Tsanawiyah (MTS)*, Jakarta: Direktorat Pembina Sekolah Menengah Atas.
- Marpaung, Y. 2003. *Perubahan Paradigma Pembelajaran Matematika di Sekolah*. Makalah disajikan pada Seminar Nasional Pendidikan Matematika di Universitas Sanata Dharma, tanggal 27&28 Maret.
- Mohamad Syarif Sumantri. 2015. *Strategi Pembelajaran*, Jakarta: Rajawali Pers.
- Mukhtar. 2013. *Pengembangan Bahan Ajar Matematika Berbasis Masalah untuk Memfasilitasi Pencapaian Kemampuan Penalaran dan Pemahaman Konsep Siswa*, jurnal yang dipublikasikan Prosiding Semirata FMIPA Universitas Lampung.
- Nurdin Arsyad. 2016. *Model Pembelajaran Menumbuhkembangkan Kemampuan Metakognitif*, Makassar: Pustaka Refleksi.
- Oemar Hamalik. 2011. *Kurikulum Dan Pembelajaran*, Jakarta: PT Bumi Aksara.
- Rahman dan Sofyan Amri. 2013. *Strategi dan Desain Pengembangan Sistem Pembelajaran*, Jakarta: Penerbit Prestasi Pustakaraya.
- Ratumanan. 2000. *Pengajaran Interaktif*, Bandung: Arah Baru dalam Pengajaran.
- Rusman. 2013. *Model-model Pembelajaran: Mengembangkan Profesionalisme Guru* (Edisi Kedua, Jakarta: PT RajaGrafindo Persada.

- Sumaji. 2015. *Pengembangan Perangkat Pembelajaran Matematika Materi Segi Empat dengan Model Pemecahan Masalah*, Kudus: FKIP Universitas Muria Kudus.
- Suparno. 1997. *Filsafat Konstruktivisme dalam Pendidikan*, Yogyakarta: Kanisius.
- Witkin.
- Trianto. 2011. *Mendesain Model pembelajaran Inovatif-Progresif*, Jakarta: Kencana Prenada Media Group.
- Trianto. 2007. *Model-model Pembelajaran Inovatif Berorientasi Konstruktivistik*, Jakarta: Perpustakaan nasional Katalog dalam Terbitan (KDT).
- Trianto. 2010. *Model Pembelajaran Terpadu*, Jakarta: PT Bumi Aksara, Jakarta.
- Yanto permana. 2007. *Mengembangkan Kemampuan Penalaran dan Koneksi Matematik Siswa SMA Melalui Pembelajaran Berbasis Masalah*, Jakarta: Balai Penataran Guru Tertulis dan Universitas Pendidikan Indonesia.

DOKUMENTASI



DOKUMENTASI



Lampiran A. Perangkat Pembelajaran

1. Rencana Pelaksanaan Pembelajaran (RPP)
2. Buku Siswa
3. Lembar Kegiatan Peserta Didik (LKPD)
4. Tes Hasil Belajar (THB)



Lampiran B. Observasi Perangkat Pembelajaran

1. Lembar pengamatan keterlaksanaan perangkat pembelajaran
2. Lembar pengamatan pengelolaan pembelajaran
3. Lembar pengamatan aktivitas peserta didik
4. Lembar respon peserta didik



Lampiran C. Analisis Hasil Validasi

1. Hasil validasi lembar pengamatan keterlaksanaan perangkat
2. Hasil validasi lembar pengamatan pengelolaan pembelajaran
3. Hasil validasi lembar pengamatan aktivitas siswa
4. Hasil validasi angket respon siswa
5. Hasil validasi rencana pelaksanaan pembelajaran (RPP)
6. Hasil validasi buku siswa
7. Hasil validasi lembar kegiatan peserta didik (LKPD)
8. Hasil validasi tes penguasaan bahan ajar

Hasil Validasi Lembar Pengamatan Keterlaksanaan Perangkat

No	Uraian	Frekuensi penilaian				$d(A)$	\overline{K}_i	\overline{A}_i	Ket.
		1	2	3	4				
I.	Aspek Petunjuk								
	1. Petunjuk lembar pengamatan dinyatakan dengan jelas			1	1	1	3,5	3,3	Valid
	2. Kriteria penilaian dinyatakan dengan jelas			2		1	3		
II.	Aspek Kegiatan Pembelajaran dan Suasana								
	1. Aspek tentang sintaks termuat dengan jelas.			1	1	1	3,5	3,1	Valid
	2. Aspek tentang interaksi sosial termuat dengan jelas.			1	1	1	3,5		
	3. Aspek tentang prinsip reaksi termuat dengan jelas.	1	1			0	2,5		
	4. Aspek tentang perangkat								

	pembelajaran termuat dengan jelas.			2		1	3		
III	Aspek Bahasa 1. Menggunakan bahasa yang sesuai. 2. Menggunakan bahasa yang mudah dipahami. 3. Menggunakan pernyataan yang komunikatif.			2		1	3		
				1	1	1	3,5	3,5	
					2	1	4		Sangat Valid
Rata-rata penilaian total (\bar{x})						0,89	3,3		Valid

Hasil Validasi Lembar Pengamatan Pengelolaan Pembelajaran

No	Uraian	Frekuensi penilaian				$d(A)$	\overline{K}_i	\overline{A}_i	Ket.
		1	2	3	4				
I.	Aspek Petunjuk 1. Petunjuk lembar pengamatan dinyatakan dengan jelas. 2. Kriteria penilaian dinyatakan dengan jelas.			1	1	1	3,5	3,3	Valid
II.	Aspek Kegiatan Pembelajaran dan Suasana 1. Kegiatan awal dinyatakan dengan jelas 2. Kegiatan inti dinyatakan dengan jelas 3. Kegiatan akhir dinyatakan dengan jelas 4. Aspek-aspek suasana kelas dinyatakan dengan jelas		1	1	2	1	4	3,3	Valid
III	Aspek Bahasa 1. Menggunakan bahasa yang sesuai 2. Menggunakan bahasa yang mudah dipahami			1	1	1	3,5	3,5	S. Valid

	3. Menggunakan pernyataan yang komunikatif			2	1	4		
	Rata-rata penilaian total (\bar{x})				0,94	3,4	Valid	

Hasil Validasi Lembar Pengamatan Aktivitas Siswa

No	Uraian	Frekuensi penilaian				$d(A)$	\bar{K}_i	\bar{A}_i	Ket.
		1	2	3	4				
I.	Aspek Petunjuk 1. Petunjuk lembar pengamatan dinyatakan dengan jelas.				2	1	4	4	S. Valid
II.	Aspek Cakupan Aktivitas 1. Kategori aktivitas siswa yang diamati dinyatakan dengan jelas 2. Kategori aktivitas siswa yang diamati termuat dengan lengkap 3. Kategori aktivitas siswa yang diamati dapat teramati dengan baik			1	1	1	3,5	3,7	S. Valid
				1	1	1	3,5		
					2	1	4		
III	Aspek Bahasa 1. Menggunakan bahasa yang sesuai				2	1	4		

2. Menggunakan bahasa yang mudah dipahami			1	1	1	3,5		
3. Menggunakan pernyataan yang komunikatif			2		1	3	3,5	S.Valid
Rata-rata penilaian total (\bar{x})					1,0	3,7		S. Valid

Hasil Validasi Angket Respon Siswa

No	Uraian	Frekuensi penilaian				$d(A)$	\bar{K}_i	\bar{A}_i	Ket.
		1	2	3	4				
I.	Aspek Petunjuk 1. Petunjuk lembar respon dinyatakan dengan jelas.				2	1	4	4	S. Valid
II.	Aspek Cakupan Respon Siswa 1. Kategori respon siswa yang diamati dinyatakan dengan jelas 2. Kategori respon siswa yang diamati termuat dengan lengkap 3. Kategori respon siswa yang diamati dapat			1	1	1	3,5		Valid
				2		1	3	3,2	
		1			1	0,5	3		

	teramati dengan baik								
III	Aspek Bahasa 1. Menggunakan bahasa yang sesuai. 2. Menggunakan bahasa yang mudah dipahami. 3. Menggunakan pernyataan yang komunikatif.			2		1	3		
					2	1	4	3,5	S. Valid
			1	1	1	3,5			
Rata-rata penilaian total (\bar{x})						0,93	3,6		S.Valid

Hasil Validasi Rencana Pelaksanaan Pembelajaran (RPP)

No	Uraian	Frekuensi Penilaian				$d(A)$	\bar{K}_i	\bar{A}_i	Ket.
		1	2	3	4				
I	INDIKATOR								
	1. Kemampuan yang terkandung dalam kompetensi dasar			1	1	1	3,5		

	2. Penjabaran kompetensi dasar ke dalam indikator pencapaian hasil belajar jelas			2		1	3	3,1	Valid
	3. Rumusan indikator pencapaian hasil belajar jelas			2		1	3		
	4. Operasional rumusan indikator pencapaian hasil belajar			1	1	1	3,5		
	5. Indikator pencapaian hasil belajar sesuai dengan tingkat perkembangan siswa		1	1		0,5	2,5		
II.	MATERI PEMBELAJARAN								
	1. Kebenaran materi/isi			2		1	3	3,4	Valid
	2. Materi dikelompokkan dalam bagian-bagian yang logis			2		1	3		
	3. Sesuai dengan kurikulum 2013			1	1	1	3,5		
	4. Menggunakan metode penyajian			1	1	1	3,5		
	5. Materi sesuai dengan tingkat perkembangan								

	intelektual peserta didik				2	1	4		
III	MEDIA DAN ALAT BANTU PEMBELAJARAN 1. Pembelajaran didukung oleh media yang digunakan 2. Alat bantu sesuai dengan materi pembelajaran			1	1	1	3,5	3	Valid
		1	1			0,5	2,5		
IV	LANGKAH-LANGKAH PEMBELAJARAN 1. Pencapaian hasil belajar didukung oleh metode dan kegiatan pembelajaran 2. Proses pemecahan masalah didukung oleh metode dan kegiatan pembelajaran		1	1		0,5	2,5	2,8	Valid
				2		1	3		
V	PENILAIAN 1. Aspek yang dinilai jelas 2. Teknik penilaian jelas 3. Waktu penilaian jelas			2		1	3	3,5	S. Valid
			1	1		1	3,5		
Rata-rata Penilaian Total (\bar{x})						0,91	3,16	Valid	

Hasil Validasi Buku Siswa

No	Uraian	Frekuensi penilaian				$d(A)$	\overline{K}_i	\overline{A}_i	Ket.
		1	2	3	4				
I	FORMAT BUKU SISWA								
	1. Pembagian materi jelas			1	1	1	3,5	3,4	Valid
	2. Penomoran jelas			2		1	3		
	3. Teks dan ilustrasi seimbang			1	1	1	3,5		
	4. Jenis dan ukuran huruf sesuai			2		1	3		
	5. Pengaturan ruang (tata letak)				2	1	4		
II.	ISI BUKU								
	1. Sesuai dengan kurikulum 2013			2		1	3	2,9	Valid
	2. Kebenaran konsep/kebenaran materi		1	1		0,5	2,5		
	3. Prosedur urutan materi yang jelas			1	1	1	3,5		

	4. Mengembangkan keterampilan memecahkan masalah dengan menerapkan model berbasis masalah		1	1		0,5	2,5		
III.	BAHASA								
	1. Menggunakan bahasa yang komunikatif dan struktur kalimat yang sederhana, sesuai dengan taraf berpikir dan kemampuan membaca serta usia siswa			2		1	3		
	2. Menggunakan Bahasa Indonesia yang baik dan benar			1	1	1	3,5	3,2	Valid

	3. Menggunakan tulisan, ejaan dan tanda baca sesuai dengan EYD			2		1	3		
	4. Menggunakan istilah-istilah secara tepat dan mudah dipahami siswa			1	1	1	3,5		
	5. Menggunakan arahan dan petunjuk yang jelas, sehingga tidak menimbulkan penafsiran ganda			2		1	3		
Rata-rata Penilaian Total (\bar{x})						0,93	3,17	Valid	

Hasil Validasi Lembar Kegiatan Peserta Didik (LKPD)

No	Uraian	Frekuensi Penilaian				$d(A)$	$\overline{K_i}$	$\overline{A_i}$	Ket.
		1	2	3	4				
I	Format LKPD								
	1. Pembagian materi jelas			2		1	3		
	2. Penomoran jelas			1	1	1	3,5		
	3. Teks dan ilustrasi seimbang			2		1	3		
	4. Jenis dan ukuran huruf sesuai			1	1	1	3,5		
	5. Kesesuaian tata letak		1		1	0,5	3		
							3,2		Valid
II	Isi LKPD								
	1. Sesuai dengan kurikulum 2013			2		1	3		
	2. Kebenaran konsep/kebenaran			1	1	1	3,5		

	materi								
	3. Prosedur urutan materi yang jelas			2		1	3	3	Valid
	4. Mengembangkan keterampilan memecahkan masalah dengan menerapkan model berbasis masalah		1	1		0,5	2,5		
III	Bahasa								
	1. Menggunakan bahasa yang komunikatif dan struktur kalimat yang sederhana, sesuai dengan taraf berpikir dan kemampuan membaca serta usia siswa			1	1	1	3,5		
	2. Menggunakan Bahasa Indonesia yang baik dan benar			2		1	3		
	3. Menggunakan tulisan, ejaan dan tanda baca sesuai dengan EYD		1		1	0,5	2,5	3,1	Valid
	4. Menggunakan istilah-istilah secara tepat dan mudah			2		1	3		

	dipahami siswa								
	5. Menggunakan arahan dan petunjuk yang jelas, sehingga tidak menimbulkan penafsiran ganda			1	1	1	3,5		
IV	Waktu Rasionalitas alokasi waktu untuk mengerjakan LKPD			2		1	3	3	Valid
Rata-rata penilaian total (\bar{x})						0,90	3,08	Valid	


Hasil Validasi Tes Penguasaan Bahan Ajar

No	Uraian	Frekuensi Penilaian				$d(A)$	\overline{K}_i	\overline{A}_i	Ket.
		1	2	3	4				
I	Materi Soal								
	1. soal –soal sesuai dengan indikator			1	1	1	3,5		
	2. soal-soal sesuai dengan aspek yang diukur				2	1	4		
	3. Batasan pertanyaan dirumuskan dengan jelas			1	1	1	3,5	3,6	S.Valid
	4. Mencakup materi secara representatif			1	1	1	3,5		

	Konstruksi								
II	1. Petunjuk mengerjakan soal dinyatakan dengan jelas 2. Kalimat soal tidak menimbulkan penafsiran ganda 3. Rumusan pertanyaan soal menggunakan kalimat tanya atau perintah jelas				2	1	4		S.Valid
					2	1	4	4	
					2	1	4		
III	Bahasa								
	1. Menggunakan Bahasa Indonesia yang baik dan benar			1	1	1	3,5		S.Valid
	2. Menggunakan bahasa yang sederhana dan mudah dimengerti				2	1	4	3,7	
	3. Menggunakan istilah (kata-kata) yang dikenal siswa			1	1	1	3,5		
IV	Waktu								
	Waktu yang digunakan sesuai				2	1	4	4	Valid
Rata-rata penilaian total (\bar{x})						1	3,8		S.Valid

Lampiran 4. Analisis Hasil Uji Coba Terbatas

1. Data hasil pengamatan keterlaksanaan perangkat
2. Data hasil pengamatan pengelolaan pembelajaran
3. Data hasil pengamatan aktivitas siswa
4. Data respon siswa
5. Data tes hasil belajar



Data Hasil Pengamatan Keterlaksanaan Perangkat

1. Hasil Pengamatan Keterlaksanaan Komponen Sintaks

Aspek pengamatan	P-1		P-2		P-3		jumlah
	A	B	A	B	A	B	
1. Fase mengorientasi peserta didik pada masalah	2	2	2	2	2	1	
2. Fase mengorganisasikan kegiatan pembelajaran	0	1	2	2	2	1	
3. Fase membimbing penyelidikan mandiri	1	2	2	2	2	1	
4. Fase mengembangkan dan menyajikan karya	2	2	0	1	1	2	
5. Fase analisis dan evaluasi	2	2	2	1	2	2	
<i>Agreement</i>	4		4		5		13
<i>Disagreement</i>	1		1		0		2
Rata-rata pengamatan	1,6		1,6		1,6		1,6

2. Hasil Pengamatan Keterlaksanaan Komponen Interaksi Sosial

Aspek pengamatan	P-1		P-2		P-3		Jumlah
	A	B	A	B	A	B	
1. Interaksi antara guru dan peserta didik, serta peserta didik dan peserta didik.	2	1	2	2	2	2	
2. Keaktifan peserta didik dalam mencari dan mengumpulkan data yang sesuai dengan materi pada buku siswa dan LKPD.	1	1	1	2	2	2	
3. Keaktifan peserta didik dalam pembelajaran berbasis masalah yang terdapat pada buku siswa	2	2	2	2	2	1	

4. Kemandirian peserta didik dalam belajar khususnya pada saat siswa menyelesaikan LKPD.	1	2	0	1	2	2	
<i>Agreement</i>	4		3		4		11
<i>Disagreement</i>	0		1		0		1
Rata-rata pengamatan	1,5		1,5		1,9		1,6

3. Hasil Pengamatan Keterlaksanaan Komponen Prinsip Reaksi

Aspek pengamatan	P-1		P-2		P-3		Jumlah
	A	B	A	B	A	B	
1. Guru membangkitkan motivasi siswa dan menciptakan suasana yang nyaman untuk pembelajaran	1	2	1	2	0	1	
2. Guru menyediakan dan mengelola sumber-sumber belajar yang sesuai dengan KD yang akan dicapai	2	1	2	1	2	2	
3. Guru memperhitungkan rasionalitas alokasi waktu dalam memecahkan masalah pada buku siswa dan LKPD	2	2	1	2	2	2	
4. Guru membimbing siswa dalam menyelesaikan atau memecahkan masalah dengan model berbasis masalah pada buku siswa	2	2	2	2	2	2	
5. Guru memberikan penguatan kepada peserta didik.	1	2	0	1	1	1	
<i>Agreement</i>	5		4		3		13
<i>Disagreement</i>	0		1		1		2
Rata-rata pengamatan	1,7		1,4		1,5		1,5

4. Hasil Pengamatan Keterlaksanaan Unsur Sistem Pendukung

Aspek pengamatan	P-1		P-2		P-3		Jumlah
	A	B	A	B	A	B	
Perangkat Pembelajaran							
1. Buku siswa	2	2	2	2	2	2	
2. Rencana Pelaksanaan Pembelajaran (RPP)	2	2	2	2	2	2	
3. Lembar Kegiatan Peserta Didik (LKPD)	2	2	2	2	2	2	
4. Tes Hasil Belajar (THB)	2	2	2	2	2	2	
<i>Agreement</i>	4		4		4		12
<i>Disagreement</i>	0		0		0		0
Rata-rata pengamatan	2,0		2,0		2,0		2,0

Data Hasil Pengamatan Pengelolaan Pembelajaran

Aspek pengamatan	P-1		P-2		P-3	
	A	B	A	B	A	B
I. KEGIATAN BELAJAR MENGAJAR						
Kegiatan Awal (Fase 1)						
1. Mempersiapkan siswa belajar dengan meminta siswa menyiapkan perangkat pembelajaran yang sudah dibagikan berupa LKS, buku siswa dan brosur strategi kognitif.	3	4	4	3	4	3
2. Menyampaikan tujuan yang akan dicapai setelah pembelajaran berlangsung.	3	3	4	3	3	3
3. Memberikan motivasi dengan menjelaskan pentingnya materi persamaan kuadrat dan manfaatnya dalam kehidupan sehari-hari.	4	3	3	4	3	4
<i>Agreement</i>	3		3		3	9
<i>Disagreement</i>	0		0		0	0
Rata-rata pengamatan	3,3		3,5		3,3	3,4

Aspek pengamatan	P-1		P-2		P-3	
	A	B	A	B	A	B
Kegiatan Inti (Fase 2 – Fase 4) (Fase 2)						
1. Guru mempresentasikan materi	4	4	3	4	4	4
2. Guru memberikan contoh memecahkan masalah dengan menerapkan strategi kognitif yang ada pada brosur strategi kognitif dan pada buku siswa	4	3	4	4	4	3
<i>Agreement</i>	2		2		2	6

<i>Disagreement</i>	0		0		0		0	
Rata-rata pengamatan	3,8		3,5		3,8		3,7	
(Fase 3)								
1. Guru meminta siswa mengerjakan soal pada LKS dengan menerapkan strategi kognitif (fase 3)	3	3	4	3	3	4		
<i>Agreement</i>	1		1		1		3	
<i>Disagreement</i>	0		0		0		0	
Rata-rata pengamatan	3,0		3,5		3,5		3,3	
(Fase 4)								
1. Guru meminta beberapa siswa untuk mengerjakan soal-soal latihan tersebut di papan tulis dan memberikan umpan balik berupa penghargaan atau penguatan (fase 4)	4	4	3	3	4	3		
<i>Agreement</i>	1		1		1		3	
<i>Disagreement</i>	0		0		0		0	
Rata-rata pengamatan	4,0		3,0		3,5		3,5	

Aspek pengamatan	P-1		P-2		P-3	
	A	B	A	B	A	B
Kegiatan Akhir (Fase 5)						
1. Guru meminta siswa membuat rangkuman materi pelajaran.	2	4	3	3	4	4
2. Guru memberikan pekerjaan rumah dengan meminta siswa mempelajari dan mencermati kembali buku siswa maupun pada LKS serta menggunakannya untuk menyelesaikan soal-soal yang ada pada latihan	2	3	4	4	3	4
Agreement	2		2		2	6

<i>Disagreement</i>	0	0	0	0
Rata-rata pengamatan	2,8	3,5	3,8	3,4
II. SUASANA KELAS				
1. Siswa antusias	3	3	4	4
2. Guru antusias	2	4	3	4
3. Kegiatan sesuai alokasi waktu	3	3	3	2
4. Kegiatan sesuai dengan skenario pada RPP	4	4	3	4
<i>Agreement</i>	4	4	4	12
<i>Disagreement</i>	0	0	0	0
Rata-rata pengamatan	3,3	3,4	3,3	3,3

Fase	Percentage of agreements (%)	Rata-rata pengamatan	Kualifikasi
Fase – 1	100	3,4	sedang
Fase – 2	100	3,7	tinggi
Fase – 3	100	3,3	sedang
Fase – 4	100	3,5	tinggi
Fase – 5	100	3,4	sedang
Suasana	100	3,3	sedang
Total	100	3,4	sedang

Data Hasil Pengamatan Aktivitas Siswa

Pertemuan 1

Keg	1	2	3	4	5	6
Alif Isyawatul Darmawan	6	5	4	3	6	0
Muhammad Nuril Muqit	7	3	5	2	6	1
Ibnu Adhi	6	4	4	3	6	1
M. Saddam Al Hassan	8	3	3	4	6	0
Asyrafil Muhammad	5	5	6	4	4	0
Andi Muhammad Alif Ikbil	7	6	3	2	4	2
A. Ahmad Fauzan Sultan	4	6	6	1	7	0
Ahmad Al Fath	5	5	7	2	4	1
Muhammad Zulfikar Zaky Eppe	5	2	4	6	5	2
Muhammad Jasil Faras	7	3	3	3	5	3
Andiek Samalangi	8	3	3	4	6	0
Abdul Faik Nabel	8	4	2	5	4	1
Muh. Zadik Zidan	4	4	4	5	5	2
Alif Akbar Ramadhan	6	3	4	7	3	1
Muh. Fadil Zahran	7	4	3	5	4	1
Fadhil Fahresy	7	3	5	3	5	1
Muh. Andry Saputra Wijaya	6	3	4	5	4	2
Ferry Ferdiansyah	5	4	3	6	6	0
Yusril Ihza Mahendra	4	4	5	6	5	0
Makbul Nanda Anugrah	4	4	4	6	6	0
Putra Ramadhani	5	3	4	7	4	1
A. Ahmad Syafi'I Tjambolang	5	3	6	6	4	0
Andi Ahlul Hikmah	6	4	3	6	4	1
Andi Nisa Fisca Kirana	8	5	3	3	3	2
Nur Sabna Salsabilah	8	3	2	7	4	0
Alqarina Syahira	7	3	3	5	4	2
Evi Azhari	7	4	5	4	3	1
Andi Khaerunnisa	9	2	2	5	6	0
Arindah Mutiara Ramadhani	6	3	2	8	3	0
Fahira Aiko Khairani	7	4	2	6	4	1
Asni Amaliah Ahmads	8	5	3	2	5	1
Nadia Indah Sari	6	4	4	3	5	2
Nur Fadillah Alwi	5	3	2	5	7	2
Syahraini	7	3	2	6	5	1
Aurah Salzabilah	8	3	2	4	6	1

Rezky Amaliah Ramadhani	6	4	3	5	6	0
Nur Alimah Aliyah	7	4	4	2	7	0
Sabila Aini A.Karim	7	4	1	5	5	2
Anisah Nurul Hasanah.H	8	4	4	3	4	1
Afriyani	8	2	3	5	6	0
Jumlah	257	148	142	179	198	36
Rata-rata	6,4	3,7	3,6	4,5	4,9	0,9
Persentase	26,7	15,4	15,0	18,8	20,4	3,8
Keg	1	2	3	4	5	6
Alif Isyawatul Darmawan	4	4	4	4	6	2
Muhammad Nuril Muqit	7	3	3	3	6	2
Ibnu Adhi	7	4	4	2	6	1
M. Saddam Al Hassan	8	3	3	4	6	0
Asyrafil Muhammad	6	5	5	3	4	1
Andi Muhammad Alif Iqbal	7	3	6	3	4	1
A. Ahmad Fauzan Sultan	8	3	2	4	5	2
Ahmad Al Fath	6	4	5	5	4	0
Muhammad Zulfikar Zaky Eppe	5	4	4	3	5	3
Muhammad Jasil Faras	7	4	3	3	5	2
Andiek Samalangi	8	3	2	3	8	0
Abdul Faik Nabel	6	3	3	4	7	1
Muh. Zadik Zidan	7	4	4	4	4	1
Alif Akbar Ramadhan	7	5	2	4	6	0
Muh. Fadil Zahran	8	3	2	4	4	3
Fadhil Fahresy	8	3	2	4	5	2
Muh. Andry Saputra Wijaya	8	3	3	3	7	0
Ferry Ferdiansyah	7	4	4	2	6	1
Yusril Ihza Mahendra	7	4	1	5	5	2
Makbul Nanda Anugrah	6	4	4	1	6	3
Putra Ramadhani	8	4	3	5	4	0
A. Ahmad Syafi'I Tjambolang	5	3	4	7	4	1
Andi Ahlul Hikmah	7	4	3	4	4	2
Andi Nisa Fisca Kirana	4	5	4	7	3	1
Nur Sabna Salsabilah	5	3	4	7	4	1
Alqarina Syahira	5	3	3	8	4	1
Evi Azhari	7	4	6	4	3	0
Andi Khaerunnisa	8	2	3	5	6	0
Arindah Mutiara Ramadhani	8	3	4	5	3	1
Fahira Aiko Khairani	4	4	5	7	4	0
Asni Amaliah Ahmads	6	5	5	3	5	0
Nadia Indah Sari	7	4	4	4	5	0

Nur Fadillah Alwi	7	3	5	0	7	2
Syahraini	6	3	6	4	5	0
Aurah Salzabilah	5	3	6	3	6	1
Rezky Amaliah Ramadhani	4	4	4	5	6	1
Nur Alimah Aliyah	4	4	4	5	7	0
Sabila Aini A.Karim	5	4	4	4	5	2
Anisah Nurul Hasanah.H	7	4	2	6	4	1
Afriyani	6	2	3	6	6	1
Jumlah	255	146	148	161	204	43
Rata-rata	6,4	3,6	3,7	4,0	5,1	1,1
Persentase	26,7	15	15,4	16,7	21,3	4,6

Pertemuan 3

Keg	1	2	3	4	5	6
Alif Isyawatul Darmawan	4	4	4	5	6	1
Muhammad Nuril Muqit	5	5	3	4	6	1
Ibnu Adhi	5	4	3	5	6	1
M. Saddam Al Hassan	6	3	4	5	6	0
Asyrafil Muhammad	8	4	5	3	4	0
Andi Muhammad Alif Ikbali	8	3	3	4	4	2
A. Ahmad Fauzan Sultan	7	6	3	5	3	0
Ahmad Al Fath	7	4	4	5	4	0
Muhammad Zulfikar Zaky Eppe	6	4	2	6	4	2
Muhammad Jasil Faras	6	3	3	5	5	2
Andiek Samalangi	7	3	4	4	6	0
Abdul Faik Nabel	8	2	5	4	4	1
Muh. Zaidik Zidan	6	4	4	4	4	2
Alif Akbar Ramadhan	5	4	3	4	7	1
Muh. Fadil Zahran	7	3	3	3	4	4
Fadhil Fahresy	8	5	3	4	3	1
Muh. Andry Saputra Wijaya	6	4	4	5	4	1
Ferry Ferdiansyah	7	4	4	4	5	0
Yusril Ihza Mahendra	7	4	4	4	5	0
Makbul Nanda Anugrah	8	3	4	4	5	0
Putra Ramadhani	8	3	4	3	5	1
A. Ahmad Syafi'i Tjambolang	4	3	6	6	4	1
Andi Ahlul Hikmah	5	4	3	3	8	1
Andi Nisa Fisca Kirana	6	5	3	6	3	1
Nur Sabna Salsabilah	7	3	2	7	4	1
Alqarina Syahira	7	3	3	4	5	2

Evi Azhari	8	4	5	3	3	1
Andi Khaerunnisa	8	2	4	3	6	0
Arindah Mutiara Ramadhani	8	3	2	5	6	0
Fahira Aiko Khairani	7	4	2	4	6	1
Asni Amaliah Ahmads	7	5	3	3	5	1
Nadia Indah Sari	6	4	4	3	5	2
Nur Fadillah Alwi	8	3	2	5	4	2
Syahraini	5	3	3	4	7	2
Aurah Salzabilah	7	3	2	5	6	1
Rezky Amaliah Ramadhani	4	4	5	4	6	1
Nur Alimah Aliyah	5	4	4	2	7	1
Sabila Aini A.Karim	5	4	1	5	7	2
Anisah Nurul Hasanah.H	7	4	4	3	5	1
Afriyani	8	2	3	5	6	0
Jumlah	261	146	137	170	203	41
Rata-rata	6,5	3,7	3,4	4,3	5,1	1,0
Persentase	27,1	15,4	14,2	17,9	21,3	4,2

Rata-rata frekuensi aktivitas			
Kegiatan	Pert. I	Pert. II	Pert. III
1	6,4	6,4	6,5
2	3,7	3,6	3,7
3	3,6	3,7	3,4
4	4,5	4,0	4,3
5	4,9	5,1	5,1
6	0,9	1,1	1,0
Jumlah	24	24	24

Rata-rata persentase waktu aktivitas					
Keg.	Pert. I	Pert. II	Pert. III	Rata-rata	Kriteria
1	26,7	26,7	27,1	26,8	17 - 27
2	15,4	15	15,4	15,3	12 - 22
3	15,0	15,4	14,2	14,9	12 - 22
4	18,8	16,7	17,9	17,8	12 - 22
5	20,4	21,3	21,3	21	22 - 32
6	3,8	4,6	4,2	4,2	0 - 5
Jumlah	100	100	100	100	0

Data Respon Siswa
Buku siswa

NO	Indikator penilaian					jumlah	rata-rata	Respon
	A1	A2	A3	A4	A5			
1	4	4	3	4	1	16	3,2	P
2	3	1	3	3	1	11	2,2	CP
3	3	3	1	4	3	14	2,8	P
4	3	3	4	4	2	16	3,2	P
5	4	3	3	4	3	17	3,4	P
6	3	3	3	4	4	17	3,4	P
7	4	3	4	3	2	16	3,2	P
8	4	3	3	4	3	17	3,4	P
9	3	3	2	2	2	12	2,4	CP
10	3	3	4	4	1	15	3	P
11	3	4	3	4	1	15	3	P
12	3	3	2	2	3	13	2,6	P
13	3	3	3	4	4	17	3,4	P
14	3	3	3	3	2	14	2,8	P
15	3	3	3	3	1	13	2,6	P
16	2	3	1	2	2	10	2	CP
17	3	3	3	3	3	15	3	P
18	3	1	3	2	2	11	2,2	CP
19	3	3	3	3	1	13	2,6	P
20	4	2	2	2	2	12	2,4	P
21	4	4	3	3	3	17	3,4	P
22	3	3	3	4	4	17	3,4	P
23	3	3	3	4	1	14	2,8	P
24	4	4	4	3	2	17	3,4	P
25	3	3	4	4	3	17	3,4	P
26	4	3	3	3	1	14	2,8	P
27	3	3	4	4	2	16	3,2	P
28	4	3	3	3	3	16	3,2	P
29	3	3	2	2	4	14	2,8	P
30	3	4	3	3	3	16	3,2	P
31	3	3	3	4	2	15	3	P
32	4	3	3	3	1	14	2,8	P
33	2	3	4	4	1	14	2,8	P

34	3	1	2	2	2	10	2	CP
35	2	3	3	4	3	15	3	P
36	3	4	3	4	4	18	3,6	SP
37	3	3	3	4	2	15	3	P
38	1	2	4	2	1	10	2	CP
39	4	4	3	2	2	15	3	P
40	4	4	2	3	3	16	3,2	P

LKPD

No	indikator penilaian				jumlah	rata-rata	respon
	A1	A2	A3	A4			
1	4	4	3	4	15	3,75	SP
2	3	3	3	3	12	3,00	SP
3	3	3	3	4	13	3,25	P
4	3	3	4	4	14	3,5	SP
5	4	3	3	4	15	3,75	SP
6	3	3	3	4	13	3,25	P
7	4	3	4	3	14	3,5	SP
8	4	3	3	4	14	3,5	P
9	3	3	2	2	10	2,5	P
10	3	3	4	4	14	3,5	SP
11	3	4	3	4	14	3,5	SP
12	3	3	2	2	10	2,5	P
13	3	3	3	4	13	3,25	P
14	3	3	3	3	12	3	P
15	3	3	3	3	12	3	P
16	2	3	1	2	8	2	CP
17	3	3	3	3	12	3	P
18	3	1	3	2	9	2,25	CP
19	3	3	3	3	12	3	P
20	4	2	2	2	10	2,5	P
21	4	4	3	3	14	3,5	SP
22	3	3	3	4	13	3,25	P
23	3	3	3	4	13	3,25	P
24	4	4	4	3	15	3,75	SP
25	3	3	4	4	14	3,5	SP
26	4	3	3	3	13	3,25	P

27	3	3	4	4	14	3,5	SP
28	4	3	3	3	13	3,25	P
29	3	3	2	2	10	2,5	P
30	3	4	3	3	13	3,25	P
31	3	3	3	4	13	3,25	P
32	4	3	3	3	13	3,25	P
33	2	3	4	4	13	3,25	P
34	3	1	2	2	8	2	CP
35	2	3	3	4	12	3	P
36	3	4	3	4	14	3,5	SP
37	3	3	3	4	13	3,25	P
38	3	3	4	2	12	3	P
39	4	4	3	2	13	3,25	P
40	4	4	2	3	13	3,25	P

Ujicoba	Aspek	Respon Positif/ Sangat Positif	Persentase
TERBATAS	Buku siswa	34	85
	LKPD	37	92,5

Data Tes Hasil Belajar

No	Nama	Hasil Belajar (Penguasaan bahan ajar)	
		Skor	ketuntasan
1	Alif Isyawatul Darmawan	70	70,0
2	Muhammad Nuril Muqit	68	68,0
3	Ibnu Adhi	46	46,0
4	M. Saddam Al Hassan	66	90,5
5	Asyrafil Muhammad	80	80,0
6	Andi Muhammad Alif Ikbal	60	60,0
7	A. Ahmad Fauzan Sultan	75	75,0
8	Ahmad Al Fath	75	75,0
9	Muhammad Zulfikar Zaky Eppe	70	70,0
10	Muhammad Jasil Faras	85	85,0
11	Andiek Samalangi	83	83,0
12	Abdul Faik Nabiel	80	80,0
13	Muh. Zadik Zidan	88	88,0
14	Alif Akbar Ramadhan	55	55,0
15	Muh. Fadil Zahran	58	58,0
16	Fadhil Fahresy	77	77,0
17	Muh. Andry Saputra Wijaya	70	70,0
18	Ferry Ferdiansyah	82	82,0
19	Yusril Ihza Mahendra	80	80,0
20	Makbul Nanda Anugrah	63	63,0
21	Putra Ramadhani	62	62,0
22	A. Ahmad Syafi'I Tjambolang	78	78,0
23	Andi Ahlul Hikmah	70	70,0
24	Andi Nisa Fisca Kirana	88	88,0
25	Nur Sabna Salsabilah	80	80,0
26	Alqarina Syahira	90	90,0
27	Evi Azhari	30	30,0
28	Andi Khaerunnisa	55	55,0
29	Arindah Mutiara	85	85,0

	Ramadhani		
30	Fahira Aiko Khairani	63	63,0
31	Asni Amaliah Ahmads	90	90,0
32	Nadia Indah Sari	90	90,0
33	Nur Fadillah Alwi	65	65,0
34	Syahraini	90	90,0
35	Aurah Salzabilah	90	90,0
36	Rezky Amaliah Ramadhani	80	80,0
37	Nur Alimah Aliyah	75	75,0
38	Sabila Aini A.Karim	75	75,0
39	Anisah Nurul Hasanah.H	68	68,0
40	Afriyani	60	60,0
			85,0

RIWAYAT HIDUP



Syamsir, lahir di Maros pada tanggal 21 Agustus 1993, anak pertama dari 4 bersaudara dari pasangan Muaraf dan Salma. Penulis mulai memasuki jenjang pendidikan Sekolah Dasar di SDN 16 Palisi hingga tamat tahun 2006. Pada tahun 2006, penulis melanjutkan pendidikan di SMP Negeri 5 Maros dan tamat pada tahun 2009. Pada tahun 2009, penulis melanjutkan pendidikan di SMA Negeri 1 Maros dan tamat pada tahun 2012. Kemudian pada tahun 201, penulis melanjutkan pendidikannya di Universitas Islam Negeri Alauddin Makassar, Fakultas Tarbiyah dan Keguruan jurusan pendidikan matematika dan berhasil menyelesaika studinya pada tahun 2017.