

**PERBEDAAN EFEKTIFITAS METODE *GALLERY WALK* DAN CERAMAH
TERHADAP PENINGKATAN PENGETAHUAN SISWI TENTANG
PENCEGAHAN KEPUTIHAN (*FLOUR ALBUS*)**



SKRIPSI

**Diajukan untuk Memenuhi Salah Satu Syarat Meraih Gelar
Sarjana Keperawatan Jurusan Keperawatan
Pada Fakultas Kedokteran dan Ilmu Kesehatan
UIN Alauddin Makassar**

UNIVERSITAS ISLAM NEGERI
ALAUDDIN
M A K A S S A R

Oleh:

FITRI RAMADANI

NIM : 70300113055

**JURUSAN KEPERAWATAN
FAKULTAS KEDOKTERAN DAN ILMU KESEHATAN
UNIVERSITAS ISLAM NEGERI ALAUDDIN MAKASSAR**

2017

**PERBEDAAN EFEKTIFITAS METODE *GALLERY WALK* DAN CERAMAH
TERHADAP PENINGKATAN PENGETAHUAN SISWI TENTANG
PENCEGAHAN KEPUTIHAN (*FLOUR ALBUS*)**



SKRIPSI

**Diajukan untuk Memenuhi Salah Satu Syarat Meraih Gelar
SarjanaKeperawatan Jurusan Keperawatan
Pada Fakultas Kedokteran dan Ilmu Kesehatan
UIN Alauddin Makassar**

UNIVERSITAS ISLAM NEGERI
ALAUDDIN
M A K A S S A R

Oleh:

FITRI RAMADANI

NIM : 70300113055

**JURUSAN KEPERAWATAN
FAKULTAS KEDOKTERAN DAN ILMU KESEHATAN
UNIVERSITAS ISLAM NEGERI ALAUDDIN MAKASSAR
2017**

PERNYATAAN KEASLIAN SKRIPSI

Mahasiswa yang bertanda tangan di bawah ini:

Nama : Fitri Ramadani
Nim : 70300113055
Tempat/Tanggal lahir : Soppeng, 06 Februari 1995
Jurusan : Keperawatan
Fakultas : Kedokteran dan Ilmu Kesehatan
Alamat : Tidung, Kompleks Agraria Blok H9
Judul : Perbedaan Efektifitas Metode *Gallery Walk* dan Ceramah Terhadap Peningkatan Pengetahuan Siswi Tentang Pencegahan

Menyatakan dengan sesungguhnya dan penuh kesadaran bahwa skripsi ini adalah hasil karya sendiri. Jika dikemudian hari terbukti bahwa ia merupakan duplikat, tiruan, plagiat, atau dibuat orang lain, sebagian atau seluruhnya maka skripsi dan gelar yang diperoleh karenanya, batal demi hukum.

UNIVERSITAS ISLAM NEGERI
ALAUDDIN
M A K A S S A R

Makassar, 15 Agustus 2017

Penyusun



Fitri Ramadani

Nim : 70300113055

PENGESAHAN SKRIPSI

Skripsi yang berjudul, "Perbedaan Efektifitas Metode *Gallery Walk* dan Ceramah Terhadap Peningkatan Pengetahuan Siswi Tentang Pencegahan Keputihan" yang disusun oleh **Fitri Ramadani**, NIM: 70300113055, Mahasiswa Jurusan Keperawatan pada Fakultas Kedokteran dan Ilmu Kesehatan UIN Alauddin Makassar, telah diuji dan dipertahankan dalam sidang *Munaqasyah* yang diselenggarakan pada hari Jum'at, tanggal 18 Agustus 2017, dinyatakan telah dapat diterima sebagai salah satu syarat untuk memperoleh gelar Sarjana dalam Ilmu Kesehatan, Jurusan Keperawatan.

Makassar, 18 Agustus 2017

25 Dzul-Qa'idah 1438 H

DEWAN PENGUJI:

| | | |
|---------------|--|---------|
| Ketua | : Dr. dr. H. Andi Armyrn Nurdin, M.Sc | (.....) |
| Sekretaris | : Dr. Muh. Anwar Hafid, S.Kep., Ns., M.Kes | (.....) |
| Munaqisy I | : Huriati, S.Kep., Ns., M.Kes | (.....) |
| Munaqisy II | : Dr. Sabir Maidin, M.Ag | (.....) |
| Pembimbing I | : Hasnah, S.Sit., S.Kep., Ns., M.Kes | (.....) |
| Pembimbing II | : Eny Sutria, S.Kep., Ns., M.Kes | (.....) |

Dekan



Dr. H. Andi Armyrn Nurdin, M.Sc
NIM 70300113055 703121001

KATA PENGANTAR



Puji dan syukur kita panjatkan kehadiran Allah SWT, atas rahmat dan hidayah-Nya yang masih tercurah kepada penulis, sehingga skripsi ini yang berjudul "Pengaruh Metode Gallery Walk Terhadap Peningkatan Pengetahuan Siswi Tentang Pencegahan Keputihan" dapat terselesaikan, dan tak lupa pula kita kirimkan salam dan salawat kepada Nabi Muhammad SAW, yang telah mengantarkan kita dari alam kegelapan menuju alam terang benderang seperti sekarang ini.

Dalam penyusunan skripsi ini, penyusun telah banyak dibantu oleh berbagai pihak. Segala kerendahan hati penyusun menghaturkan terima kasih, dan penghargaan yang setinggi-tingginya kepada kedua Orang Tua ku yang tercinta, terkasih, tersayang serta sebagai sumber inspirasi terbesar dan semangat hidup menggapai cita Ayahanda **Dalle Tambasa** & Ibunda **Aisyah** atas kasih sayang, bimbingan, dukungan, motivasi serta doa restu, terus mengiringi perjalanan hidup penulis hingga sekarang sampai di titik ini. Untuk segenap keluarga besar khususnya saudara kandung **Firawati, Sukardi, dan Fitra Ramadan** yang telah memberikan kasih sayang, arahan, serta nasehatnya dalam menghadapi tantangan dan rintangan selama melakukan penyelesaian studi.

Terima kasih yang sebesar-besarnya kepada Ibu **Hasnah S.Sit, S.Kep, Ns, M.Kes** selaku Pembimbing I dan Ibu **Eny Sutria, S.Kep, Ns, M.Kes** selaku Pembimbing II yang dengan sabar, tulus, dan ikhlas meluangkan waktu, tenaga, dan pikiran memberikan bimbingan, motivasi, arahan, dan saran yang sangat berharga kepada penulis selama menyusun skripsi. Ucapan terima kasih yang sebesar-besarnya

tak lupa pula saya sampaikan kepada Ibu **Huriati, S.Kep, Ns, M.Kes** selaku Penguji I dan Bapak **DR. Sabir Maidin, M,Ag** selaku Penguji II yang telah memberi masukan berupa saran yang sangat membangun kepada penulis dalam menyelesaikan skripsi.

Demikian pula ucapan terima kasih yang tulus, rasa hormat dan penghargaan yang tak terhingga, kepada :

1. Rektor UIN Alauddin Makassar **Prof. Dr. H. Musafir Pababbari, M.Si** beserta seluruh jajarannya.
2. Dekan Fakultas Kedokteran dan Ilmu Kesehatan UIN Alauddin Makassar **Dr. dr. H. Andi Armyn Nurdin, M.Sc**, para wakil dekan, dan seluruh staf akademik yang memberikan bantuan kepada penyusun selama mengikuti pendidikan di Fakultas Kedokteran dan Ilmu Kesehatan UIN Alauddin Makassar.
3. Bapak **Dr. Muh. Anwar Hafid, S.Kep, Ns, M.Kes** selaku Ketua Prodi Keperawatan dan Ibu **Patima, S.Kep, Ns, M.Kep** sebagai Sekretaris Prodi Keperawatan serta dosen-dosen pengajar yang telah memberikan ilmu yang bermanfaat serta seluruh staf Prodi Keperawatan yang telah banyak membantu dalam proses administrasi dalam rangka penyusunan skripsi ini.
4. Bapak dan Ibu Dosen Program Studi Keperawatan UIN Alauddin Makassar yang telah berjasa memberikan bekal pengetahuan untuk memperkaya dan mempertajam daya kritis penulis.
5. Kepada Kepala Sekolah SMP Muhammadiyah Lajoa, guru-guru, staf serta para responden yang telah mengizinkan peneliti untuk melakukan penelitian serta membantu selama proses penelitian berlangsung.

6. Kepada sahabat-sahabat saya tersayang Hajaratul Azwa Ningsih, Haslinda, Ulul dan Abdul Haeris Haeri yang telah banyak menyemangati penulis, membantu, memberikan masukan yang positif dan tidak pernah lelah mendengar keluh kesah penulis selama menempuh studi.
7. Kepada teman-teman seperjuangan Keperawatan angkatan AM13ULASI, HMJ Keperawatan, dan SEMA FKIK yang telah banyak membantu penulis dalam pengembangan bakat selama melaksanakan studi
8. Serta semua pihak yang tidak dapat penulis sebutkan satu persatu yang telah membantu dalam penyusunan skripsi ini.

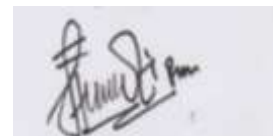
Kepada semua pihak yang telah memberikan bantuan, penulis sadar bahwa skripsi ini masih jauh dari kesempurnaan. Oleh karena itu, besar harapan penulis kepada pembaca atas kontribusinya baik berupa saran yang sifatnya membangun demi kesempurnaan skripsi ini.

Akhirnya kepada Allah SWT jualah penulis memohon do'a dan berharap semoga ilmu yang telah diperoleh dan dititipkan dapat bermanfaat bagi orang serta menjadi salah satu bentuk pengabdian dimasyarakat nantinya.

Wassalamu'Alaikum Wr. Wb

Makassar, 15 Agustus 2017

Penyusun



Fitri Ramadani
Nim : 70300113055

DAFTAR ISI

| | Hal |
|--|-------------|
| HALAMAN SAMPUL | i |
| KEASLIAN SKRIPSI | ii |
| LEMBAR PENGESAHAN | iii |
| KATA PENGANTAR | iii |
| DAFTAR ISI | iv |
| DAFTAR TABEL | v |
| DAFTAR BANGUNAN | vi |
| DAFTAR LAMPIRAN | vii |
| ABSTRAK | viii |
| BAB I PENDAHULUAN | 1 |
| A. Latar Belakang | 1 |
| B. Rumusan Masalah | 7 |
| C. Hipotesis..... | 7 |
| D. Defenisi Operasional Dan Kriteria Objektif | 7 |
| E. Kajian Pustaka..... | 9 |
| F. Tujuan Penelitian | 13 |
| G. Manfaat Penelitian | 14 |
| BAB II TINJAUAN PUSTAKA | 15 |
| A. Tinjauan Tentang Remaja | 15 |
| B. Tinjauan Tentang Pengetahuan | 17 |
| C. Tinjauan Tentang Pendidikan Kesehatan..... | 22 |
| D. Tinjauan Tentang Metode <i>Gallery Walk</i> | 28 |
| E. Tinjauan Tentang Metode Ceramah..... | 30 |
| F. Tinjauan Tentang Keputusan..... | 33 |
| G. Tinjauan Perspektif Islam tentang keputusan | 42 |
| H. Kerangka Teori..... | 43 |
| I. Kerangka Konsep | 46 |

| | |
|---|-----------|
| BAB III METODOLOGI PENELITIAN..... | 48 |
| A. Metode Penelitian | 49 |
| B. Tempat dan Waktu Penelitian..... | 49 |
| C. Populasi dan Sampel..... | 50 |
| D. Teknik Pengambilan Sampel | 50 |
| E. Pengumpulan Data..... | 52 |
| F. Instrumen Penelitian | 56 |
| G. Pengolahan dan Analisa Data | 56 |
| H. Etika Penelitian | 57 |
| BAB IV HASIL PENELITIAN DAN PEMBAHASAN | 59 |
| A. Gambaran Umum Lokasi Penelitian | 59 |
| B. Hasil Penelitian | 60 |
| C. Pembahasan | 67 |
| D. Keterbatasan Penelitian | 81 |
| BAB V PENUTUP | 82 |
| A. Kesimpulan..... | 82 |
| B. Saran..... | 83 |
| DAFTAR PUSTAKA | 84 |



DAFTAR TABEL

| Nomor Tabel | Halaman |
|--|---------|
| Tabel 1.1 Definisi Operasional dan Kriteria Objektif | 7 |
| Tabel 3.1 Desain Penelitian | 48 |
| Tabel 3.2 Tabel 3.2 Skor Soal Kuesioner Pengetahuan tentang Keputusan...52 | |
| Tabel 3.3 Kisi Kisi Kuesioner | 54 |
| Tabel 4.1 Karakteristik Responden | 61 |
| Tabel 4.2 Distribusi Rerata Tingkat Pengetahuan <i>Pre-Test</i> | 62 |
| Tabel 4.3 Distribusi Rerata Tingkat Pengetahuan <i>Post-Test</i> | 63 |
| Tabel 4.4 Hasil Uji Normalitas | 64 |
| Tabel 4.5 Hasil Uji Perbandingan Tingkat Pengetahuan <i>Pre-post</i> <i>Test</i> | 66 |
| Tabel 4.6 Hasil Uji Perbandingan Tingkat Pengetahuan pada kelompok <i>Gallery Walk</i> dan Ceramah..... | 67 |

DAFTAR BAGAN

| Nomor Bagan | Halaman |
|---------------------------------|---------|
| Bagan 2.1 Kerangka Teori | 39 |
| Bagan 2.2 Kerangka Konsep | 40 |



DAFTAR LAMPIRAN

| | |
|---------------|---|
| Lampiran I | Standar Operasional Prosedur (SOP) Metode <i>Gallery Walk</i> |
| Lampiran II | Satuan Acara Penyuluhan (SAP) Metode <i>Gallery Walk</i> |
| Lampiran III | Standar Operasional Prosedur (SOP) Metode Ceramah |
| Lampiran IV | Satuan Acara Penyuluhan (SAP) Metode Ceramah |
| Lampiran V | Lembar Permohonan Menjadi Responden |
| Lampiran VI | Lembar Persetujuan Responden |
| Lampiran VII | Lembar Instrumen (Kuesioner) |
| Lampiran VIII | Dokumentasi Penelitian |
| Lampiran IX | Master Tabel |
| Lampiran X | Uji SPSS |
| Lampiran XI | Surat Permohonan Izin Penelitian |
| Lampiran XII | Surat Izin Penelitian |
| Lampiran XIII | Surat Keterangan Penelitian |

ABSTRAK

Nama : FitriRamadani

NIM : 70300113055

Judul : Perbedaan Efektifitas Metode *Gallery Walk* dan Ceramah Terhadap Peningkatan Pengetahuan Siswi Tentang Pencegahan Keputihan

Pendidikan kesehatan dapat menjadi salah satu sumber informasi bagi siswi untuk mendapatkan pengetahuan tentang pencegahan keputihan. Penelitian ini bertujuan mengetahui perbedaan efektifitas metode *gallery walk* dan ceramah terhadap peningkatan pengetahuan siswi tentang pencegahan keputihan.

Desain Penelitian ini yaitu *quasi eksperiment Design* dengan pendekatan *Two Group Pre-Post Test Design* dengan jumlah sampel yaitu 60 responden dengan menggunakan Teknik *Purposive Sampling*. Sampel dibagi menjadi 2 kelompok yaitu kelompok *gallery walk* dan kelompok ceramah yang masing-masing berjumlah 30 responden. Teknik pengumpulan data menggunakan lembar kuesioner. Seluruh responden diberikan pendidikan kesehatan dengan metode *Gallery Walk* dan metode ceramah. Analisa data menggunakan uji statistic *Uji Wilcoxon Test* dan *Uji Mann-Withney*.

Hasil Pengolahan data dengan menggunakan *Uji Wilcoxon Test* pada kelompok *Gallery Walk* didapatkan nilai p value = 0.000 atau $p < 0.05$ yang berarti terdapat perbedaan bermakna tingkat pengetahuan *pre-test* dan *post-test* setelah diberikan pendidikan kesehatan dengan metode *Gallery Walk*. Sedangkan pada kelompok ceramah didapatkan nilai $p = 0.002$ atau $p < 0.05$ yang berarti terdapat perbedaan bermakna tingkat pengetahuan *pre-test* dan *post-test* setelah diberikan pendidikan kesehatan dengan metode ceramah. Sedangkan berdasarkan *Uji Mann-Withney* pada kelompok *gallery walk* dan ceramah setelah diberikan intervensi diperoleh nilai $p = 0.000$ sehingga H_a diterima dan H_0 ditolak. Hal ini menunjukkan terdapat perbedaan efektifitas antara metode *gallery walk* dan metode ceramah terhadap peningkatan pengetahuan siswi tentang pencegahan keputihan. Jadi dapat disimpulkan penggunaan kedua metode ini dapat digunakan dalam proses pembelajaran, namun dari hasil penelitian metode *gallery walk* lebih efektif digunakan. Metode ini dapat di gunakan sebagai teknik pembelajaran untuk menyampaikan pendidikan kesehatan khususnya pendidikan kesehatan reproduksi.

Kata Kunci: Pendidikan Kesehatan, Pengetahuan, Pencegahan Keputihan, Siswi

BAB I

PENDAHULUAN

A. Latar Belakang

Kesehatan reproduksi remaja adalah suatu kondisi atau keadaan sehat secara menyeluruh baik kesejahteraan fisik, mental dan sosial yang utuh dalam segala hal yang berkaitan dengan fungsi, peran dan proses reproduksi yang dimiliki oleh remaja (Nugroho,2012). Menurut hasil konferensi *Internasional Conference On Population Development* (ICPD) dan *Millenium Development Goals* (MDG's) diharapkan minimal 90% dari seluruh jumlah remaja sudah harus mendapatkan informasi tentang kesehatan reproduksi dan seksual (Respati, 2013).

Faktor-faktor yang mempengaruhi kesehatan reproduksi adalah kebersihan, kekerasan seksual, media massa, hubungan pranikah, akses pendidikan kesehatan, gaya hidup, NAPZA (Narkotika, Psikotropika, dan Zat Adiktif) akses pelayanan kesehatan yang terjangkau dan kurangnya kedekatan remaja dengan orang tua dan keluarganya (PATH, 2000). Sedangkan menurut Moeliono (2004) faktor-faktor yang mempengaruhi kesehatan reproduksi adalah faktor kepribadian, pengetahuan, sikap dan lingkungan. Dapertemen Kesehatan RI pada tahun 2010 menyatakan bahwa kesehatan reproduksi remaja merupakan faktor penting yang harus mendapatkan masyarakat sehat. Remaja sebagai kelompok umur terbanyak dalam struktur penduduk Indonesia, merupakan fokus perhatian dan intervensi yang strategis bagi

pembangunan sumber daya manusia masa depan sebagai generasi penerus (Muliani, 2013).

Salah satu masalah kesehatan reproduksi remaja khususnya wanita yang sering dikeluhkan adalah keputihan. Sering kali keputihan dapat mengganggu hingga menyebabkan ketidaknyamanan dalam aktifitas sehari-hari, gangguan ini merupakan masalah kedua sesudah gangguan haid. Keputihan dapat berupa fisiologis (Normal) dan patologis (tidak normal). Dalam keadaan normal, vagina akan menghasilkan cairan yang tidak berwarna (Bening), tidak berbau, dan dalam jumlah yang tidak terlalu banyak, tanpa rasa panas atau nyeri. Sedangkan keputihan tidak normal akan sebaliknya, biasanya berwarna kuning, hijau atau keabu-abuan, berbau amis, atau busuk, jumlahnya banyak dan disertai gatal dan rasa panas atau nyeri pada daerah vagina (Agustini dan Qauliyah, 2007). Keputihan bisa menjadi tanda awal dari penyakit yang lebih berat, dari vaginal *Candidiasis*, *Gonorrhoea*, *Chlamydia*, kemandulan hingga kanker. Keputihan yang tidak segera diobati akan menimbulkan komplikasi penyakit radang panggul yang berlarut-larut dan dapat menyebabkan kemandulan (*infertilities*) karena kerusakan dan tersumbatnya saluran telur (Kustriyani, 2009).

Angka kejadian keputihan juga masih sangat tinggi terutama di kalangan remaja dan wanita dewasa. Di dunia, presentase wanita yang pernah mengalami keputihan mencapai 75%, sedangkan di Eropa, presentase wanita yang pernah mengalami keputihan 25%. Di Indonesia sendiri didapatkan data 75% wanita pernah

mengalami keputihan minimal sekali dalam hidupnya dan 45% sisanya bisa mengalami keputihan sebanyak dua kali atau lebih dalam seumur hidupnya, hal ini berkaitan erat dengan kondisi cuaca yang lembab yang mempermudah wanita Indonesia mengalami keputihan, dimana cuaca yang lembab dapat mempermudah terjadinya infeksi jamur (BKKBN, 2012).

Keputihan lebih sering dialami oleh remaja dari pada dewasa. Penelitian yang dilakukan oleh Ayuningtyas (2011) pada siswi SMA Negeri 4 Semarang, mengungkapkan bahwa 96,9% remaja mengalami keputihan. Putri (2012) juga melaporkan dalam penelitiannya di SMA Negeri Subang bahwa sebanyak 67,19% siswi pernah mengalami keputihan. Dianis (2012) menyatakan ada hubungan yang signifikan antara perilaku hygiene pribadi dengan kejadian keputihan. Penelitian terkait juga dilakukan oleh Ayuningtyas (2012) dalam penelitiannya melaporkan bahwa tingkat pengetahuan siswi SMA Negeri 4 Semarang dalam menjaga kebersihan genetalia eksterna masih kurang. Pengetahuan yang kurang ini terjadi karena hampir seluruh remaja perempuan belum pernah mendapatkan informasi mengenai penatalaksanaan keputihan.

Pengetahuan remaja sangat mempengaruhi perilaku pencegahan keputihan melalui menjaga kebersihan organ reproduksi. Hal ini dilaporkan oleh Sugiarto (2012) dalam studinya di SMA 1 Jatinom bahwa 29,6% remaja perempuan memiliki pengetahuan kesehatan reproduksi wanita dengan baik, 34,6% dengan pengetahuan cukup dan 35,8% dengan pengetahuan kurang. Perilaku pencegahan keputihan

diperoleh data 25,9% memiliki perilaku yang baik, 39,5% dengan perilaku cukup, dan 34,6% dengan perilaku kurang.

Seperti yang dijelaskan Muhammad Bin Isa Bin Surah dalam sunnah At-Tirmidzi agar selalu menjaga kebersihan. Kebersihan, kesucian merupakan sesuatu yang disukai oleh Allah swt. Jika kita melakukan sesuatu yang disukai oleh Allah swt, tentu mendapat nilai di hadapan-Nya, yakni berpahala.

Hadits tersebut memberikan pelajaran kepada kita tentang arti kebersihan sehingga terbebas dari segala penyakit yang disebabkan oleh bakteri, kuman atau virus.

Susanto (1998) dalam Tim Pengembangan Ilmu Pendidikan Fakultas Ilmu pendidikan-Universitas Pendidikan Indonesia (FIP-UPI, 2007) mengatakan bahwa informasi yang diperoleh sangat memungkinkan seseorang mengadopsi nilai-nilai dan pengetahuan yang dapat mempengaruhi pola pikir dan pola tindakan. Salah satu sumber informasi adalah melalui pendidikan kesehatan. Kustriyanti (2009) telah melakukan penelitian pada siswi di SMU Semarang yang mengungkapkan bahwa setelah dilakukan pendidikan kesehatan pada remaja perempuan mengenai keputihan terjadi peningkatan tingkat pengetahuan tentang keputihan sebesar 70,2%.

Pendidikan kesehatan bukanlah suatu yang dapat diberikan oleh seseorang kepada orang lain dan bukan pula sesuatu rangkaian tata laksana yang akan dilaksanakan ataupun hasil yang akan dicapai, melainkan suatu proses perkembangan yang selalu berubah secara dinamis dimana seseorang dapat menerima

atau menolak keterangan baru yang diterimanya, sikap baru dan perilaku baru yang ada hubungannya dengan tujuan hidup (Rahmat, 2011).

Faktor-faktor yang mempengaruhi pengetahuan remaja antara lain pendidikan, pekerjaan, umur, lingkungan dan sosial budaya. Salah satu sumber pengetahuan dapat diperoleh dari pendidikan kesehatan. Pendidikan kesehatan tersebut dapat berupa demonstrasi, ceramah, diskusi, simulasi, bermain peran, symposium, seminar dan *gallery walk* (Notoatmodjo, 2010).

Menurut Silberman (2010) *Gallery Walk* atau pameran berjalan merupakan suatu cara untuk menilai dan mengingat apa yang telah dipelajari oleh siswa selama ini. *Gallery walk* merupakan suatu metode pembelajaran yang mampu meningkatkan kemampuan siswa untuk menemukan pengetahuan baru dan mempermudah daya ingat, karena sesuatu yang ditemukan itu dilihat secara langsung. *Gallery Walk* juga dapat memotivasi keaktifan siswa dalam proses belajar. Sebab bila sesuatu yang ditemukan itu berbeda antara yang satu dengan yang lain maka dapat saling mengoreksi antara sesama siswa baik kelompok maupun antara siswa sendiri.

Pendidikan kesehatan akan mempunyai efek yang baik apabila dalam prosesnya menggunakan metode dan media yang baik. Salah satu metode Pendidikan kesehatan yaitu dengan metode *gallery walk* dan ceramah. Metode *gallery walk* mudah dipahami dan efektif dalam meningkatkan hasil belajar siswa. Penelitian yang dilakukan Mahbub Arif (2013) tentang Efektifitas penerapan metode *Galery Walk* terhadap hasil belajar siswa pada mata pelajaran pendidikan Agama melaporkan

bahwa dengan menggunakan metode *Galery Walk* dapat meningkatkan hasil presentase belajar peserta didik memiliki kategori cukup sebesar 44,61% dengan skor rata-rata 10,75. Dengan terjadi peningkatan sebesar 3,16% pada hasil belajar siswa. Penelitian terkait juga dilakukan Marini (2012) tentang Efektifitas penggunaan metode *Galery Walk* dalam Meningkatkan Kemampuan siswa pada Pembelajaran Bahasa Arab melaporkan bahwa kemampuan siswa dengan menggunakan metode *Gallery Walk* lebih tinggi dibandingkan dengan kemampuan siswa tanpa *Galery Walk*. Hal ini ditunjukkan dengan perbedaan rata-rata kelas kontrol dan kelas eksperimen, masing-masing yaitu kontrol 70,5 dan eksperimen 83,5.

Sedangkan metode ceramah adalah pidato yang disampaikan oleh seorang pembicara didepan sekelompok pendengar dengan cara tatap muka, metode ini baik untuk sarana yang berpendidikan tinggi maupun yang berpendidikan rendah (Notoatmodjo, 2007) penelitian yang dilakukan oleh Septiana (2014) menunjukkan bahwa pendidikan kesehatan menggunakan metode ceramah efektif terhadap peningkatan pengetahuan remaja tentang kesehatan reproduksi, penelitian ini juga sejalan dengan yang dilakukan oleh Hirawati (2014) tentang kebersihan alat genitalia yang menunjukkan bahwa ada peningkatan pengetahuan remaja setelah diberikan pendidikan kesehatan menggunakan metode ceramah.

Menurut Riset kesehatan Dasar (Riskesdas) yang dilakukan tahun 2010 mengemukakan bahwa remaja usia 10-24 tahun yang mendapat penyuluhan kesehatan reproduksi di provinsi Sulawesi selatan hanya 31,4% dan sisanya sebanyak

68,6% belum mendapatkan penyuluhan tentang kesehatan reproduksi dan di kabupaten Soppeng sebesar 34,2% remaja mendapatkan penyuluhan tentang kesehatan reproduksi dan sisanya sebesar 65,8% belum mendapatkan penyuluhan kesehatan reproduksi (Laporan Riskesdas 2010). Pada remaja yang kurangnya pengetahuan dan informasi tentang kebersihan alat genitalia akan berdampak pada perilaku remaja dalam menjaga kebersihan alat genitaliannya. Karena pengetahuan dan perilaku perawatan yang baik merupakan factor penentu dalam memelihara kebersihan alat genitalia (Notoatmodjo, 2010)

Dari hasil studi pendahuluan yang dilakukan di SMP Muhammadiyah Lajoa Kabupaten soppeng. Peneliti melakukan wawancara kepada 20 siswi tentang pengertian, penyebab, dan perawatan yang dilakukan jika terjadi keputihan yaitu didapatkan 8 siswi tahu tentang keputihan dan 12 siswi kurang tahu apa itu keputihan. Dan didapatkan 4 orang dari 20 siswa mengatakan pernah mengalami keputihan yang cukup banyak, berbau, berwarna, kekuningan serta disertai rasa gatal, sedangkan 6 orang mengalami keputihan yang berwarna bening pada waktu sebelum dan sesudah menstruasi dan sisanya belum pernah mengalami keputihan. Melalui wawancara dengan salah satu guru sampai saat ini belum pernah mengadakan pendidikan kesehatan terutama mengenai keputihan.

Berdasarkan masalah tersebut, peneliti tertarik untuk melakukan penelitian pendidikan kesehatan menggunakan metode *gallery walk* dan metode ceramah

dengan judul Perbedaan Efektifitas Metode *Galery Walk* dan Ceramah terhadap Peningkatan Pengetahuan Siswi Tentang Pencegahan Keputihan (*Flour Albus*).

B. Rumusan Masalah

Berdasarkan uraian dalam latar belakang, masalah tersebut di atas dapat dirumuskan pertanyaan peneliti sebagai berikut “ Bagaimana Perbedaan Efektifitas Metode *Gallery Walk* dan Ceramah terhadap peningkatkan Pengetahuan siswi Tentang pencegahan Keputihan (*Flour Albus*)?

C. Hipotesis

Ho : Tidak terdapat perbedaan efektifitas metode *gallery walk* dan ceramah terhadap peningkatan pengetahuan siswi tentang pencegahan keputihan.

Ha : Terdapat perbedaan efektifitas metode *gallery walk* dan ceramah terhadap peningkatan pengetahuan siswi tentang pencegahan keputihan.

D. Definisi Operasional dan Kriteria Objektif

Tabel 1.1 Defenisi Operasional dan Kriteria Objektif

| No | Variabel | Definisi | Alat Ukur | Kriteria objektif | Skala |
|----|--|--|-----------|---|---------|
| 1 | Peningkatan Pengetahuan siswi tentang pencegahan | Hasil dari tahu terhadap informasi yang didapatkan mengenai : <ul style="list-style-type: none"> Definisi keputihan | kuesioner | Hasil ukur penelitian ini adalah : <ul style="list-style-type: none"> Meningkat, jika nilai persentase >66% sama dengan | Ordinal |

| | | | | |
|---|--------------------|--|---|--|
| | an keputihan | <ul style="list-style-type: none"> • Macam-macam keputihan • Penyebab keputihan • Penatalaksanaan keputihan • Pencegahan keputihan • Dampak keputihan | <p>benar > 19 soal.</p> <ul style="list-style-type: none"> • Tetap, jika nilai persentase 33%-66% sama dengan benar 10 – 18 soal. • Menurun, jika nilai persentase 33% sama dengan benar < 9 soal | |
| 2 | Metode Galery Walk | Metode Pendidikan kesehatan dengan cara pameran berjalan dengan metode keliling kelompok dengan penyampaian materi tentang kesehatan reproduksi dengan | siswi mengikuti pendidikan kesehatan mulai dari awal sampai akhir kegiatan. | |

| | | | | |
|---|----------------|--|--|---|
| | | tema pencegahan keputihan | | |
| 3 | Metode Ceramah | Metode pendidikan kesehatan dengan penyampaian informasi untuk meningkatkan pengetahuan tentang pencegahan keputihan dengan cara tatap muka. | | siswi mengikuti pendidikan kesehatan mulai dari awal sampai akhir kegiatan. |

D. Kajian Pustaka

1. Wandha dan Misrawati (2012) dalam penelitiannya Berjudul Efektifitas Pendidikan Kesehatan Tentang *Hygiene* Kewanitaan Terhadap Pengetahuan Dan Sikap Remajaputri Dalam Menangani Keputihan. Penelitian ini menggunakan desain penelitian *quasi eksperiment with control group*. Menggunakan teknik pengambilan sampel *stratified random sampling*. Hasil penelitian menemukan adanya perbedaan tingkat pengetahuan remaja putri setelah diberikan pendidikan kesehatan ($p\ value = 0.000$) dan juga ada perbedaan sikap remaja putri setelah diberikan pendidikan kesehatan ($p\ value = 0.034$).

Persamaan : Obyek penelitian ini adalah mengenai masalah keputihan yang berhubungan dengan remaja putri dan pada penelitian diatas menggunakan metode *quasi eksperiment with control group*, sedangkan penulis juga menggunakan desain *quasi eksperiment* dengan pendekatan *Two Group Pre-Post Test Design*.

Perbedaan : Tempat, Waktu dan teknik pengambilan sampel yaitu peneliti diatas menggunakan *stratified random sampling* sedangkan penulis menggunakan *total sampling*.

2. Rachel dan Niluh putu (2014) dalam penelitiannya berjudul Perbedaan Pengetahuan Remaja Sebelum Dan Sesudah berikan Penyuluhan Tentang Keputihan. Menggunakan Metode *pre-eksperimental type pre-post test design* yang pengambilan sampelnya dilakukan secara *Probability sampling*. Dari hasil penelitian didapatkan pengetahuan seluruh responden Sebelum diberikan penyuluhan yang mempunyai pengetahuan kurang (71,4%). Sedangkan sesudah Diberikan penyuluhan menjadi berpengetahuan cukup (58,09%).

Persamaan : Obyek penelitian ini adalah mengenai masalah keputihan yang berhubungan dengan remaja putri.

Perbedaan : Tempat, Waktu, metode dan teknik pengambilan sampel, pada penelitian diatas menggunakan metode *pre-eksperimental type pre-post test design* sedangkan penulis menggunakan desain *quasi eksperiment* dengan pendekatan *Two Group Pre-Post Test Design*.

dan teknik pengambilan sampel yaitu peneliti diatas menggunakan adalah *Probability sampling* penulis menggunakan *total sampling*.

3. Menurut Dian (2013) dalam penelitiannya yang berjudul Efektifitas Pendidikan Kesehatan Terhadap Tingkat Pengetahuan Remeja Perempuan tentang pencegahan keputihan. Penelitian ini merupakan penelitian kuantitatif dengan desain *pre eksperimen one group pre and post test design*. Data dikumpulkan dengan menggunakan kuesioner. Sampel remaja perempuan yang diperoleh melalui *total sampling*. Hasil penelitian menunjukkan pengetahuan remaja perempuan sebelum diberikan pendidikan kesehatan dengan nilai rata –rata 66,8%. Terjadi peningkatan pengetahuan menjadi 75,5% setelah diberikan pendidikan kesehatan.

Persamaan : Obyek penelitian ini adalah mengenai masalah keputihan yang berhubungan dengan remaja putri dan teknik pengambilan sampel yaitu peneliti diatas menggunakan adalah *total sampling* sedangkan penulis juga menggunakan *total sampling*

Perbedaan :Tempat, Waktu, danmetode, pada penelitian diatas menggunakan metode *pre-eksperimental type pre-post test design* sedangkan penulis menggunakan desain *quasi eksperiment* dengan pendekatan *Two Group Pre-Post Test Design*.

4. Alfiana (2008) dalam penelitiannya yang berjudul Hubungan Tingkat Pengetahuan Tentang Keputihan Dengan Penanganan Pada Siswi Ali Maksu Krapyak Yogyakarta, Metode yang digunakan adalah metode *Descriptif*

Correlation dengan pendekatan waktu secara *Cross Sectional*. Hasil penelitian adalah siswi yang mengetahui pengertian keputihan secara benar sebanyak 68% - 100%, sedangkan siswi yang dapat menangani Keputihan dengan benar sebanyak 55% - 100%.

Persamaan : Obyek penelitian ini adalah mengenai masalah keputihan yang berhubungan dengan remaja putri.

Perbedaan : Tempat, Waktu, metode penelitian dimana dalam penelitian diatas menggunakan metode *Descriptif Correlation* dengan pendekatan waktu secara *Cross Sectional* sedangkan penulis menggunakan desain *quasi eksperiment* dengan pendekatan *Two Group Pre-Post Test Design*.

5. Menurut Yessy Yulistasari dkk (2013) dalam penelitiannya berjudul efektivitas pendidikan kesehatan menggunakan media audiovisual terhadap perilaku personal *hygiene* (genitalia) remaja putri dalam mencegah keputihan. Penelitian ini merupakan jenis penelitian *quasi experiment with control group*. Pengambilan sampel pada penelitian ini menggunakan teknik *random sampling*. Berdasarkan hasil penelitian yang telah dilakukan tentang “Efektifitas pendidikankesehatan menggunakan media audiovisual terhadap perilaku personal *hygiene* (genitalia) remaja putri dalam mencegah keputihan”, secara keseluruhan dapat disimpulkan bahwa ada perbedaan terhadap perilaku sebelum diberikan pendidikan kesehatan dengan menggunakan media audiovisual dengan setelah diberikan pendidikan kesehatan dengan

menggunakan media audiovisual. Setelah diberikan pendidikan kesehatan perubahan perilaku menjadi lebih tinggi dibandingkan sebelum diberikan pendidikan kesehatan dengan menggunakan media audiovisual. Perbedaan perilaku juga berbeda antara kelompok eksperimen dan kelompok kontrol dengan $p \text{ value} < \alpha$ yaitu $0,00 < 0,05$, hasil penelitian ini menunjukkan bahwa pendidikan kesehatan menggunakan media audiovisual efektif terhadap perilaku personal *hygiene* (genitalia) remaja putri dalam mencegah keputihan.

Persamaan : Obyek penelitian ini adalah mengenai masalah keputihan yang berhubungan dengan remaja putri.

Perbedaan : Tempat, Waktu, dan teknik pengambilan sampel yaitu peneliti diatas menggunakan *Random sampling* sedangkan penulis menggunakan *total sampling*. metode penelitian dimana dalam penelitian diatas menggunakan desain *quasi eksperiment with control group* sedangkan penulis menggunakan desain *quasi eksperiment* dengan pendekatan *Two Group Pre-Post Test Design*.

E. Tujuan Penelitian

1. Tujuan Umum

Penelitian ini bertujuan untuk mengetahui pengaruh antara metode *Gallery Walk* dan Ceramah terhadap peningkatkan pengetahuan siswi tentang pencegahan keputihan (Flour Albus) di SMP Muhammadiyah Lajoa Kabupaten Soppeng.

2. Tujuan khusus

- a. Diketuainya tingkat pengetahuan siswi tentang pencegahan keputihan sebelum diberikan pendidikan kesehatan menggunakan metode *Gallery Walk* di SMP Muhammadiyah Lajoa.
- b. Diketuainya tingkat pengetahuan siswi tentang pencegahan keputihan sebelum diberikan pendidikan kesehatan menggunakan metode ceramah di SMP Muhammadiyah Lajoa.
- c. Diketuainya peningkatan pengetahuan siswi tentang pencegahan keputihan setelah diberikan pendidikan kesehatan menggunakan metode *Gallery Walk* di SMP Muhammadiyah Lajoa
- d. Diketuainya peningkatan pengetahuan siswi tentang pencegahan keputihan setelah diberikan pendidikan kesehatan menggunakan metode ceramah di SMP Muhammadiyah Lajoa
- e. Diketuainya perbedaan efektifitas metode *Galery Walk* dan ceramah terhadap peningkatan pengetahuan siswi tentang pencegahan keputihan (Flour ALbus) di SMP Muhammadiyah Lajoa Kabupaten Soppeng.
- f. Diketuainya perpekstif islam tentang pencegahan keputihan.

F. Manfaat Penelitian

- a. Bagi institusi pendidikan

Diharapkan dapat memberikan informasi dan menambah wawasan penelitian dibidang pendidikan kesehatan menggunakan metode *Gallery Walk* tentang kesehatan

reproduksi khususnya keputihan. Serta memberikan perkembangan ilmu keperawatan dalam bidang kesehatan reproduksi pada anak sekolah sehingga dapat memberikan pendidikan kesehatan lebih dini.

b. Bagi Peneliti

Sebagai pengalaman yang sangat berharga dan dapat menambah wawasan peneliti mengenai pendidikan kesehatan menggunakan metode *gallery walk* terhadap tingkat pengetahuan siswi tentang pencegahan keputihan.

c. Bagi Masyarakat

Diharapkan dapat memberikan informasi sebagai upaya pencegahan keputihan, dalam hal ini siswi dapat menghindari penyebab keputihan dan mengetahui upaya pencegahan keputihan.



BAB II

TINJAUAN PUSTAKA

A. Tinjauan Tentang Remaja

a. Definisi Remaja

Remaja didefinisikan sebagai masa peralihan dari masa kanak-kanak ke masa dewasa (Rini Fitriani, 2011) Secara etimologi, remaja berarti “ tumbuh menjadi dewasa “.Definisi remaja (*adolescence*) menurut organisasi kesehatan dunia (WHO/*World Health Organisation*) adalah periode usia antara 10-19 tahun, sedangkan perserikatan Bangsa Bangsa (PBB) menyebutkan kaum muda (*youth*) untuk usia antara 15-24 tahun. Definisi ini kemudian disatukan dalam terminology (*young people*) yang mencakup usia 10-24 tahun(Kusmiran, 2011)

Masa remaja merupakan masa peralihan dari anak-anak menuju dewasa yang mengalami serangkaian perubahan, baik dari fisiologis, sosial, dan kematangan yang dimulai dengan perubahan pubertas (Notoatmodjo,2007)

b. Periode masa remaja

Wong (2008) menyebutkan masa remaja terbagi menjadi tiga periode, yaitu:

- 1) Remaja Awal (*early adolescent*) berada pada rentang usia 11 sampai 14 tahun, pada masa ini laju pertumbuhan terjadi dengan cepat, puncak kecepatan pertumbuhan, karakteristik seks skunder muncul.
- 2) Remaja pertengahan (*middle adolescent*) berada pada rentang usia 15 sampai 17 tahun, pada masa ini pertumbuhan melambat pada remaja putrid, tinggi badan mencapai 95% tinggi badan dewasa, karakteristik seks skunder berkembang dengan baik.

- 3) Remaja akhir (*late adolescent*) berada pada rentang usia 18 sampai 20 tahun, terjadi kematangan secara fisik, pertumbuhan struktur dan reproduktif hampir lengkap.

c. Perkembangan pada remaja perempuan

1) Perkembangan fisik

Remaja mengalami perubahan fisik yang ditandai oleh perubahan pada penampilan fisik dan fungsi fisiologis, terutama yang terkait dengan kelenjar seksual (Kusmiran, 2012). Perubahan-perubahan yang terjadi pada remaja perempuan meliputi : 1) perubahan payudara; 2) penambahan berat badan dan tinggi badan yang cepat; 3) pertumbuhan rambut pubis; 4) penampakan rambut aksila; 5) menstruasi; 6) perlambatan pertumbuhan linear yang tiba-tiba; 7) pinggul semakin membesar (Kusmiran, 2012).

2) Perkembangan psikologis

Remaja merupakan masa seseorang mengalami perubahan –perubahan dalam aspek kognitif, emosi , social, dan moral. Awal masa remaja, anak laki-laki dan perempuan sudah menyadari sifat–sifat yang baik dan buruk, dan mereka menilai sifat–sifat ini sesuai dengan sifat teman–teman mereka (Kusmiran, 2012 ; Hurlock, 2010).

3) Perkembangan kognitif

Tahap perkembangan kognitif pada remaja menurut Piaget adalah tahap masa formal–operasional dimana seseorang sudah mampu berpikir abstrak dan hipotesis. Remaja tidak lagi terbatas pada pengalaman nyata dan konkret sebagai landasan berpikirnya (Surwono, 2005).

4) Perkembangan emosional

Masa remaja dianggap sebagai periode badai dan tekanan yaitu suatu masa dengan ketegangan emosi meninggi sebagai akibat dari perubahan fisik dan kelenjar. Meningkatnya emosi pada remaja karena berada dibawah tekanan sosial dan menghadapi kondisi baru, sedangkan selama masa kanak-kanak ia kurang mempersiapkan diri untuk menghadapi keadaan-keadaan itu (Hurlock, 2010).

5) Perkembangan sosial

Remaja mempunyai kebutuhan yang besar untuk dapat masuk dalam kelompok , persahabatan, diterima, dan mendapatkan dukungan dari teman sebaya. Remaja berusaha mengembangkan hubungan baru dan penuh dengan kepercayaan diri di luar rumah tetapi rentan terhadap opini dari mereka yang berusaha menyamai atau melebihinya (Bastable, 2002).

B. Tinjauan Tentang Pengetahuan

a. Definisi pengetahuan

Pengetahuan merupakan hasil dari tahu, dan ini terjadi setelah orang melakukan pengindraan terhadap suatu objek tertentu. Pengindraan terjadi melalui pancaindera manusia, yakni indera penglihatan, pendengaran, penciuman, rasa, dan raba. Sebagian besar pengetahuan manusia diperoleh melalui mata dan telinga (Efendi, 2009).

Di dalam Al – Qur'an Surah An-Nahl ayat (16) : 78, Allah SWT telah berfirman :

وَاللَّهُ أَخْرَجَكُمْ مِنْ بُطُونِ أُمَّهَاتِكُمْ لَا تَعْلَمُونَ شَيْئًا وَجَعَلَ لَكُمُ السَّمْعَ
وَالْأَبْصَرَ وَالْأَفْئِدَةَ لَعَلَّكُمْ تَشْكُرُونَ ﴿٧٨﴾

Terjemahnya :

“Dan Allah mengeluarkan kamu dari perut ibumu dalam keadaan tidak mengetahui sesuatu pun, dan Dia memberimu pendengaran, penglihatan dan hati, agar kamu bersyukur. (QS. An Nahl :78)

Berdasarkan tafsir Al-Azhar Ayat ini menjelaskan ‘Dia mengeluarkan kamu dari kandungan ibu-ibu kamu, kamu semua dalam keadaan tidak mengetahui sesuatu pun disekeliling kamu dan Dia menjadikan bagi kamu pendengaran, penglihatan, dan aneka hati sebagai bekal dan alat-alat untuk meraih pengetahuan’. Bahwa pada mulanya manusia tidak memiliki pengetahuan atau tidak mengetahui sesuatu pun yang ada di sekelilingnya. Namun demikian, Allah menjadikan baginya pendengaran, penglihatan dan aneka hati sebagai bekal dan alat-alat potensial untuk meraih pengetahuan agar ia bersyukur, yakni dengan menggunakan dan memberdayakan alat-alat tersebut sesuai dengan tujuan Allah menganugerahkannya kepada manusia (Buya Hamka dalam tafsir Al-Azhar, 1992).

Menurut Ahmad Mushthafa dalam tafsir Al-Maraghi menjelaskan Dia telah memberikan kepadamu beberapa macam anugerah yaitu akal, pendegaran, penglihatan dan perangkat hidup yang lain. Akal sebagai alat untuk memahami sesuatu, terutama dengan akal itu kamu dapat membedakan antara baik dan yang jelek, antara yang lurus dan yang sesat, antara yang benar dan salah. Pendengaran sebagai alat untuk melihat segala sesuatu, terutama dengan penglihatan itu kamu dapat saling mengenal diantara kamu. Penglihatan sebagai alat untuk melihat segala sesuatu, terutama dengan penglihatan itu kamu dapat saling mengenal diantara kamu. Dan perangkat hidup lain sehingga kamu dapat mengetahui jalan untuk mencari rizki dan materi lainnya yang kamu butuhkan, bahkan kamu dapat pula

memilih mana yang terbaik bagi kamu dan meninggalkan mana yang jelek (Ahmad Mushthafa, 1987).

Hal yang sama juga dijelaskan oleh Quraish Shihab dalam tafsir Al-Misbah mengatakan didahulukannya kata pendengaran atas penglihatan merupakan perurutan yang sungguh tepat karena memang ilmu kedokteran membuktikan bahwa indera pendengaran berfungsi mendahului indera penglihatan. Adapun kemampuan akal yang berfungsi membedakan baik dan buruk. Selanjutnya dipilihlah penglihatan dan hati karena yang didengar selalu saja sama, baik oleh seorang maupun banyak orang dan dari arah manapun datangnya suara. Ini berbeda dengan apa yang dilihat. Posisi tempat berpijak dan arah pandang melahirkan perbedaan, demikian pula hati manusia sekali senang, susah, benci dan rindu tingkatannya berbeda-beda. Ayat tersebut berisi alat-alat pokok guna meraih pengetahuan. Pada objek pengetahuan yang bersifat material, manusia dapat menggunakan mata dan telinga. Adapun untuk objek yang bersifat ilmu pengetahuan yang sifatnya immaterial, manusia dapat menggunakan akal dan hatinya. Jadi ayat tersebut menunjukkan kepada indera pendengaran, penglihatan dan hati yang digunakan untuk meraih pengetahuan (Muhammad Quraish Shihab, 2002 : 672).

Berdasarkan pendapat para ahli tafsir di atas dapat disimpulkan bahwa Allah mengaruniai manusia pendengaran dan penglihatan agar dapat belajar dan bergerak. Dengan penglihatan manusia mengetahui segala benda disekitarnya dan dengan pendengaran manusia belajar pengetahuan dan Allah juga mengaruniai manusia dengan hati nurani agar dapat membedakan yang benar dan salah, yang baik dan buruk.

b. Tingkat pengetahuan

Menurut Notoatmodjo (2010), pengetahuan terdiri dari 6 tingkatan, yaitu :

- 1) Tahu (*Know*) diartikan sebagai mengingat materi yang telah dipelajari sebelumnya.
 - 2) Memahami (*comprehension*) diartikan sebagai kemampuan untuk menjelaskan secara besar tentang suatu objek yang diketahui dan menginterpretasikan materi tersebut secara besar.
 - 3) Aplikasi (*application*) adalah kemampuan untuk menggunakan materi yang telah dipelajari pada situasi atau kondisi yang sebenarnya.
 - 4) Analisis (*analysis*) adalah kemampuan untuk menjabarkan materi atau suatu obyek dalam komponen-komponen tetapi masih dalam satu struktur organisasi tersebut dan masih ada kaitannya satu sama lain.
 - 5) Sintesis (*synthesis*) adalah kemampuan untuk meletakkan atau menghubungkan bagian-bagian ke dalam suatu bentuk keseluruhan yang baru.
 - 6) Evaluasi (*evaluation*), berkaitan dengan kemampuan untuk melakukan justifikasi atau penilaian terhadap suatu materi atau obyek.
- c. Faktor-faktor yang mempengaruhi pengetahuan

Faktor-faktor yang mempengaruhi tingkat pengetahuan menurut Notoatmodjo (2007), antara lain adalah :

1) Pendidikan

Pendidikan adalah suatu usaha untuk mengembangkan kepribadian dan kemampuan di dalam dan diluar sekolah dan berlangsung seumur hidup. Pendidikan mempengaruhi proses belajar, makin tinggi pendidikan seseorang makin mudah orang tersebut untuk menerima informasi.

2) Informasi media massa

Informasi yang diperoleh baik dari pendidikan formal maupun non formal dapat memberikan pengaruh jangka pendek (*immediate impact*) sehingga menghasilkan perubahan atau peningkatan pengetahuan. Majunya teknologi akan tersedia bermacam-macam media massa yang dapat mempengaruhi pengetahuan masyarakat tentang inovasi baru. Dalam penyampaian informasi sebagai tugas pokoknya, media massa membawa pula pesan-pesan yang bersifat sugestif yang dapat mengarahkan opini seseorang.

3) Sosial budaya dan ekonomi

Kebiasaan dan tradisi yang dilakukan orang-orang tanpa melalui penalaran apakah yang dilakukan baik atau buruk. Dengan demikian seseorang akan bertambah pengetahuannya walaupun tidak melakukan. Status ekonomi seseorang juga akan menentukan tersedianya suatu fasilitas yang diperlukan untuk kegiatan tertentu, sehingga status sosial ekonomi ini akan mempengaruhi pengetahuan seseorang.

4) Lingkungan

Lingkungan berpengaruh terhadap proses masuknya pengetahuan ke dalam individu yang berada dalam lingkungan tersebut. Hal ini terjadi karena adanya interaksi timbal balik ataupun tidak yang akan direspon sebagai pengetahuan oleh setiap individu.

5) Pengalaman

Pengalaman sebagai sumber pengetahuan adalah suatu cara untuk memperoleh kebenaran pengetahuan dengan cara mengulang kembali pengetahuan yang diperoleh dalam memecahkan masalah yang dihadapi masa lalu.

6) Usia

Usia mempengaruhi terhadap daya tangkap pola pikir seseorang. Semakin bertambah usia akan semakin berkembang pula daya tangkap dan pola pikirnya, sehingga pengetahuan yang diperolehnya semakin membaik.

7) Cara mengukur pengetahuan

Pengukuran pengetahuan dapat dilakukan dengan wawancara atau melalui angket yang menanyakan tentang isi materi yang diukur dari subyek penelitian atau responden (Notoatmodjo,2007).

Sebagian besar penelitian umumnya menggunakan kuesioner sebagai metode yang dipilih untuk mengumpulkan data. Kuesioner atau angket yang memang mempunyai banyak kebaikan sebagai instrumen pengumpul data. Untuk memperoleh kuesioner dengan hasil yang mantap yaitu dengan uji coba. Dalam uji coba responden diberi kesempatan untuk memberikan saran-saran perbaikan bagi kuesioner yang diujicobakan tersebut (Arikunto,2006)

C. Tinjauan tentang pendidikan kesehatan

a. Definisi pendidikan kesehatan

Pendidikan kesehatan adalah proses perubahan perilaku dikalangan masyarakat agar mereka tahu, mau dan mampu melakukan perubahan demi tercapainya peningkatan produksi, pendapatan atau keuntungan dan perbaikan kesejahteraan penyuluhan kesehatan sama dengan pendidikan kesehatan masyarakat (*public Health Education*), yaitu suatu kegiatan atau usaha untuk menyampaikan pesan kesehatan kepada masyarakat, kelompok atau individu. Dengan harapan bahwa dengan adanya pesan tersebut atau individu dapat memperoleh pengetahuan tentang kesehatan yang lebih baik. Akhirnya pengetahuan tersebut diharapkan dapat berpengaruh terhadap perilakunya. Dengan kata lain, dengan adanya pendidikan

tersebut dapat membawa akibat terhadap perubahan perilaku sasaran (Notoatmodjo,2007).

b. Tujuan pendidikan kesehatan

Manurung (2006) mengungkapkan pendidikan kesehatan meliputi :

1. Meningkatkan pengetahuan (kognitif)

Tindakan yang dilakukan adalah menjelaskan, memberikan informasi, menyarankan, mendiskusikan masalah kesehatan.

2. Mengubah atau memperbaiki perasaan

3. Tindakan yang dapat dilakukan adalah bermain peran, pengalaman langsung, diskusi, memberikan contoh atau model.

4. Meningkatkan keterampilan

Kegiatan untuk meningkatkan keterampilan seperti mendemonstrasikan, bermain peran, simulasi, latihan kerja Pendidikan kesehatan dalam pencegahan penyakit. Menurut Leavell dan Clark (2006) dalam Tim Pengembangan Ilmu pendidikan FIP– UPI (2007) terdapat tiga jenis pencegahan dalam pelayanan kesehatan, yang terdiri dari :

a) Pencegahan primer, diberikan pada individu atau masyarakat yang sehat dan bertujuan untuk mengintervensi individu atau masyarakat sebelum terkena penyakit, termasuk promosi kesehatan dan perlindungan khusus seperti imunisasi, nutrisi dan gaya hidup.

b) Pencegahan sekunder, diberikan kepada individu atau masyarakat yang baru terkena penyakit atau terancam terhadap suatu penyakit dan bertujuan untuk mencegah kesakitan dan kecacatan pada masyarakat melalui tindakan penapisan, deteksi dini dan pengobatan segera saat gejala awal penyakit muncul.

- c) Pencegahan tersier, diberikan kepada individu atau masyarakat yang sedang dalam pemulihan setelah mengalami kesakitan atau dalam masa rehabilitas yang bertujuan untuk membatasi keterbatasan dan mendukung program rehabilitasi, pembatasan kecacatan, dengan melakukan pengobatan secara tuntas dan benar.

5. Metode Pendidikan Kesehatan

Menurut Notoatmodjo (2007), metode pendidikan kesehatan merupakan salah satu faktor yang mempengaruhi tercapainya suatu pendidikan kesehatan secara optimal. Metode yang dikemukakan antara lain :

1) Metode Pendidikan kesehatan Perorangan (Individual)

Dalam pendidikan kesehatan metode ini digunakan untuk membina perilaku baru atau seseorang yang telah mulai tertarik pada suatu perubahan perilaku atau inovasi. Dasar digunakan pendekatan individual ini karena setiap orang mempunyai masalah atau alasan yang berbeda-beda sehubungan dengan penerimaan atau perilaku baru tersebut. Bentuk dari pendekatan ini antara lain :

a) Bimbingan dan konseling

Dengan cara ini kontak antara klien dengan petugas lebih insentif. Setiap yang dihadapi oleh klien dapat dikoneksi dan dibantu penyelesaiannya. Akhirnya klien akan dengan sukarela, berdasarkan kesadaran dan penuh pengertian akan menerima perilaku tersebut.

b) Wawancara

Cara ini sebenarnya merupakan bagian dari bimbingan dan penyuluhan. Wawancara antara petugas kesehatan dengan klien untuk menggali informasi mengapa ia tidak atau belum menerima perubahan, ia tertarik atau belum menerima perubahan, untuk mempengaruhi apakah perilaku yang sudah atau akan diadopsi itu

mempunyai dasar pengertian dan kesadaran yang kuat , apabila belum maka perlu penyuluhan yang lebih mendalam lagi.

2) Metode pendidikan kesehatan kelompok

Pendidikan kesehatan pada kelompok masyarakat terdiri dari kelompok besar dan kelompok kecil.

Metode yang dapat digunakan pada kelompok besar :

a) Ceramah

Metode ceramah adalah sebuah metode pengajaran dengan menyampaikan informasi dan pengetahuan secara lisan kepada sejumlah siswa, yang pada umumnya mengikuti secara pasif. Metode ceramah dapat dikatakan satu–satunya metode yang paling ekonomis untuk menyampaikan informasi, dan paling efektif dalam mengatasi kelangkaan literatur atau rujukan yang sesuai dengan jangkauan daya beli serta daya paham peserta didik (Simamora, 2009).

b) Seminar

Metode seminar hanya cocok untuk sasaran kelompok besar dengan pendidikan menengah ke atas. Seminar adalah suatu penyajian (persentasi) dari suatu ahli atau beberapa ahli tentang suatu topik yang dianggap hangat dimasyarakat (Fitriani, 2011).

Metode pendidikan kesehatan pada kelompok kecil, meliputi :

1) Diskusi kelompok (*Group Discussion*)

Pembahasan suatu topik dengan cara tukar pikiran antara dua orang atau lebih, dalam kelompok-kelompok kecil, yang direncanakan untuk mencapai tujuan tertentu (Fitriani,2011)

2) Mengungkapkan pendapat (*Brainstorming*)

Metode *brainstorming* adalah suatu bentuk diskusi dalam rangka menghimpun gagasan, pendapat, informasi, pengetahuan, pengalaman, dari semua peserta dan semacam pemecahan masalah ketika setiap anggota mengusulkan dengan cepat semua kemungkinan pemecahan yang dipikirkan (Fitriani,2011).

3) Bermain peran (*Role play*)

Role play adalah permainan sebuah situasi dalam hidup manusia dengan atau tanpa melakukan latihan sebelumnya (Maulana, 2009).

4) Galeri berjalan (*Gallery Walk*)

Secara etimologi *gallery walk* terdiri dari dua kata, yaitu Gallery dan walk, gallery adalah pameran. Pameran merupakan kegiatan untuk memperkenalkan produk, karya atau gagasan kepada khayalak ramai, misalnya pameran buku, tulisan, lukisan dan sebagainya. Sedangkan walk artinya berjalan, melangkah.

6. Media pendidikan kesehatan

Pendidikan kesehatan menurut Tim Pengembangan Ilmu pendidikan FIP-UPI (2007) dan Nursalam (2008) dapat memanfaatkan berbagai macam media untuk menyampaikan atau membantu menyampaikan materi pendidikan. Media pendidikan kesehatan terdiri dari media cetak, media elektronik dan media papan:

- a. Media cetak terdiri dari buku kecil, *leaflet*, selebaran (*flyer*), lembar balik (*flip chart*), poster, surat kabar (*news paper*), tabloid, jurnal, majalah, dan foto. Buku kecil (*Booklet*) adalah media berbentuk buku kecil yang berisi tulisan atau gambar atau kedua-duanya yang dapat diberikan pada masyarakat yang dapat membaca. *Leaflet* adalah selebaran kertas yang berisi tulisan cetak tentang sesuatu masalah khusus untuk sasaran yang dapat membaca. *Leaflet* terdiri dari 200–400 katadan kadang–kadang kata berseling dengan gambar. *Leaflet* berukuran 20 x 30

cm dan biasanya disajikan dalam ukuran berlipat. Biasanya *leaflet* diberikan kepada sasaran selesai kuliah/ceramah, dapat juga dibagikan sewaktu ceramah untuk memperkuat pesan yang sedang disampaikan. Selebaran (*flyer*) berbentuk leaflet, tetapi tidak berlipat, biasanya disebarakan melalui udara. Lembar balik (*flip chart*) adalah alat peraga yang menyerupai kalender balik bergambar. Poster adalah pesan singkat dalam bentuk gambar. Kata-kata dalam poster tidak lebih dari tujuh kata dan hurufnya dapat dibaca oleh orang yang lewat dari jarak enam meter.

- b. Media elektronik berupa televisi, radio, video, *filmstrip*, dan *slide (power point)*. Televisi adalah media yang dapat menampilkan pesan secara audiovisual dan gerak. Radio merupakan media audio yang penyampaian pesannya dilakukan melalui pancaran gelombang elektromagnetik dari suatu pemancar. *Filmstrip* adalah media audiovisual proyeksi diam, yang pada dasarnya hampir sama dengan media slide (Hassan,2010).

Slide merupakan salah satu media untuk menyampaikan presentasi. *Power point* dapat berupa bagian dari keseluruhan presentasi maupun menjadi satu-satunya sarana penyampaian informasi. *Power point* sebagai pendukung presentasi, misalnya adalah *power point* sebagai alat bantu visual dalam presentasi oral. *Power point* dapat pula menjadi media utama penyampaian presentasi (Isroi,2005).

- c. Media papan (*billboard*) : berbentuk papan besar berukuran 2x2 m yang berisi tulisan dan/gambar yang ditempatkan dipinggir jalan besar yang dapat dibaca atau dilihat oleh pemakai jalan

D. Tinjauan Tentang Metode Gallery Walk

a. Defenisi Gallery Walk

Pengertian *Gallery Walk*, Ismail (dalam Gufron: 2011) menguraikan sebagai berikut: Secara etimologi *Gallery Walk* terdiri dari dua kata, yaitu *Gallery* dan *Walk*. *Gallery* adalah pameran. Pameran merupakan kegiatan untuk memperkenalkan produk, karya atau gagasan kepada khalayak ramai. Misalnya pameran buku, tulisan, lukisan dan sebagainya. Sedangkan *Walk* artinya berjalan, melangkah.

Menurut Silberman (2007), yang menyebutnya dengan istilah Galeri Belajar, “merupakan suatu cara untuk menilai dan merayakan apa yang telah peserta didik pelajari setelah rangkaian pelajaran studi”. Kemudian hal serupa pula dikemukakan oleh Machmudah (2008), menyebut *Gallery Walk* dengan sebutan Galeri Belajar. “Galeri Belajar merupakan suatu cara untuk menilai dan mengingat apa yang telah siswa pelajari. Adapun menurut Francek dalam *Journal of College Science Teaching* (2006), “*Gallery walk is a discussion technique that gets students out of their chairs and actively involved in synthesizing important science concepts, writing, and public speaking. The technique also cultivates listening and team building skills*”.

b. Langkah-langkah metode Gallery Walk

Adapun langkah-langkah penerapan metode *Gallery Walk* , sebagai berikut:

- 1) Peserta dibagi dalam beberapa kelompok.
- 2) Kelompok diberi kertas plano/ flip chart.
- 3) Tentukan topik/tema pelajaran.
- 4) Hasil kerja kelompok ditempel di dinding.
- 5) Masing-masing kelompok berputar mengamati hasil kerja kelompok lain.

- 6) Salah satu wakil kelompok menjawab setiap apa yang ditanyakan oleh kelompok lain.
- 7) Koreksi bersama-sama.
- 8) Klarifikasi dan penyimpulan.

c. Tujuan Metode *Gallery Walk*

Asmani (2011), metode *Gallery Walk* ini disebut dengan istilah metode keliling kelompok. Metode ini mempunyai tujuan agar masing-masing anggota kelompok mendapat kesempatan untuk memberikan kontribusi mereka dan mendengarkan pandangan serta pemikiran anggota lainnya.

Tujuan-tujuan lain dari metode *Gallery Walk* adalah sebagai berikut:

- 1) Menarik siswa ke dalam topik yang akan dipelajari
- 2) Memberikan kesempatan kepada siswa untuk menunjukkan pengetahuan dan keyakinan mereka tentang topik yang akan dibahas (pemahaman yang benar maupun keliru).
- 3) Mengajak siswa menemukan hal yang lebih dalam dari pengetahuan yang sudah mereka peroleh.
- 4) Memungkinkan siswa mengembangkan pengetahuan dan keterampilannya (seperti berpikir, meneliti, berkomunikasi dan bekerjasama) dalam mengumpulkan informasi baru.
- 5) Memberi kesempatan kepada siswa untuk memilah, mengolah dan menyajikan informasi dan pemahaman baru yang diperoleh.
- 6) Memberi kesempatan kepada siswa untuk menentukan sendiri cara mendemonstrasikan hal yang telah dipelajari (pemahaman, keterampilan, sikap dan nilai).

d. Kelebihan Metode *Gallery Walk*

Siswa terbiasa membangun budaya kerjasama memecahkan masalah dalam belajar.

- 1) Terjadi sinergi saling menguatkan pemahaman terhadap tujuan pembelajaran.
- 2) Membiasakan siswa bersikap menghargai dan mengapresiasi hasil belajar kawannya.
- 3) Mengaktifkan fisik dan mental siswa selama proses belajar.
- 4) Membiasakan siswa memberi dan menerima kritik (Gufron, 2011).

e. Kelemahan Metode *Gallery Walk*

- 1) Bila anggota terlalu banyak sebagian siswa akan menggantungkan kerja kawannya.
- 2) Guru perlu ekstra cermat dalam memantau dan menilai keaktifan individu dan kolektif.
- 3) Pengaturan seting kelas yang lebih rumit. (Gufron, 2011).

E. Tinjauan Metode Ceramah

a. Pengertian metode ceramah

Salah satu pembelajaran adalah metode ceramah (*lecture method*) yang merupakan teknik pengajaran yang dilakukan oleh guru secara monolog dan hubungan satu arah (*one way communication*), metode ini dipandang paling efektif dalam mengatasi kelangkaan literature atau rujukan yang sesuai dengan jangkauan daya tangkap siswa.

secara umum metode pembelajaran ceramah adalah penerangan secara lisan atas bahan pembelajaran kepada sekelompok pendengar untuk mencapai tujuan pembelajaran tertentu dalam jumlah yang relatife besar.

Metode ceramah adalah sebuah metode dengan penyampaian informasi dan pengetahuan secara lisan kepada audiens yang pada umumnya mengikuti secara pasif Muhibbin Syah (2002). Ceramah cocok untuk penyampaian bahan belajar yang berupa informasi dan jika bahan belajar tersebut sulit untuk didapatkan. Penerapan metode ceramah merupakan cara mengajar yang sudah sejak lama digunakan dalam sejarah pendidikan. Cara ini terkadang membosankan, maka dalam pelaksanaannya memerlukan keterampilan tertentu. Namun kita masih mengakui bahwa metode ceramah ini tetap penting dengan tujuan agar siswa mendapatkan informasi tentang suatu pokok atau persoalan tertentu.

b. Keuntungan pembelajaran dengan metode ceramah

- 1) keadaan kelas berjalan dengan tenang, karena semua siswa melakukan aktivitas yang sama, sehingga pendidik dapat mengawasi siswa sekaligus secara konferensif
- 2) belajar siswa menjadi terfokus, dengan waktu relatif singkat siswa dapat menerima pelajaran secara bersama.
- 3) Bahan ajar yang banyak dapat diuraikan menjadi singkat dan jelas.
- 4) Siswa dapat melatih menggunakan pendengarannya menjadi baik sehingga mereka dapat menangkap dan menyimpulkan isi ceramah dengan cepat dan tepat waktu.

c. Kekurangan pembelajaran dengan metode ceramah

- 1) Interaksi selalu berpusat kepada pendidik atau pembawa materi
- 2) Pendidik tidak dapat mengetahui secara pasti sejauh mana siswa telah menguasai bahan ceramah

- 3) Adanya perbedaan tentang pemahaman materi oleh siswa dengan apa yang dimaksudkan oleh pendidik.

F. Tinjauan Tentang Keputihan

a. Definisi keputihan

Keputihan adalah keluarnya cairan selain darah dari liang vagina diluar kebiasaan, baik berbau ataupun tidak, serta disertai rasa gatal setempat. Keputihan dapat bersifat normal (fisiologis) dan abnormal (patologis) (Kusmira, 2012)

Keputihan (*Flour Albus*) adalah cairan yang keluar berlebihan dari vagina bukan merupakan darah (Sibagariang dkk, 2010). Jadi keputihan adalah keluarnya cairan dari liang vagina yang bukan darah yang dapat bersifat normal dan abnormal.

b. Penyebab keputihan

Kuncoro (2012) mengatakan, bahwa penyebab keputihan secara umum adalah :

- 1) Memakai pakain dalam yang ketat dari bahan sintesis
- 2) Memakai pentiliner (pembalut mini) dan jarang menggantinya
- 3) Membilas vagina dari arah yang salah, yaitu anus kearah depan vagina.
- 4) Sering bertukar celana dalam atau handuk dengan orang lain
- 5) Kebersihan vagina yang kurang terjaga
- 6) Kelelahan yang amat sangat
- 7) Mengalami stress
- 8) Tidak segera mengganti pembalut saat menstruasi
- 9) Memakai sembarang sabun untuk membasuh vagina
- 10) Tidak menjalani pola hidup sehat (makan tidak teratur, tidak pernah olah raga, kurang tidur)
- 11) Lingkungan sanitas yang kotor

- 12) Sering mandi berendam dengan air hangat dan panas, jamur yang menyebabkan keputihan lebih mungkin tumbuh dikondisi yang hangat
- 13) Sering berganti pasangan dalam berhubungan seksual
- 14) Hormone yang tidak seimbang

c. Macam–macam keputihan

Keputihan terdiri dari keputihan normal dan abnormal (Kusmiran, 2012); Sibagariang (2010) adalah :

1) Keputihan *fisiologis* (normal)

Keputihan yang bersifat fisiologis dipengaruhi oleh hormone tertentu. Cairannya tidak berwarna atau, tidak berbau dan jika dilakukan pemeriksaan laboratorium tidak menunjukkan adanya kelainan.

Adapun hal-hal yang dapat menyebabkan terjadinya keputihan *fisiologis* antara lain :

a) Bayi yang baru lahir sampai umur 10 hari.

Hal ini disebabkan oleh pengaruh *Estrogen* dari *plasenta* terhadap *uterus* dan vagina janin.

b) Rangsangan saat *coitus*, sehingga menjelang persetubuhan menghasilkan secret.

Hal ini disebabkan oleh adanya pelebaran pembuluh darah divagina atau vulva, sekresi *servik* yang bertambah sehingga terjadi pengeluaran *transduksi* dari dinding vagina.

c) Saat masa *ovulasi*, karena adanya peningkatan produksi kelenjar–kelenjar pada mulut rahim.

d) *Mucus servik* yang padat pada masa kehamilan sehingga menutup *lumen servik* yang berfungsi mencegah kuman masuk kerongga uterus.

Comoki (2007) mengemukakan bahwa penyebab keputihan fisiologis antara lain adalah saat menjelang menstruasi atau setelah menstruasi (baik fisik maupun psikologis).

2) Keputihan *patologis* (tidak normal)

Pada keputihan *patologis*, cairan yang keluar mengandung banyak *leukosit*. Gejala yang muncul pada keputihan *patologis* antara lain berubahnya cairan yang berwarna jernih menjadi kekuningan sampai kehijauan, jumlahnya berlebihan, kental, berbau tidak sedap, terasa gatal atau panas dan menimbulkan luka di daerah mulut rahim.

Keputihan abnormal menjadi salah satu tanda dan gejala adanya kelainan pada organ reproduksi wanita. Tidak semua infeksi pada saluran reproduksi wanita memberikan gejala keputihan (Kasdu,2005). Beberapa penyebab keputihan menurut kasdu (2005), Williams ddk (2008) dan Tim *Cancer helps* (2010), yaitu :

a) Non penyebab hubungan seksual (non-PHS)

Bagian luar alat reproduksi wanita merupakan tempat yang rawan. Jika dibandingkan dengan bagian tubuh lainnya perawatan bagian ini sering terabaikan jika tidak dibersihkan secara sempurna pada anus selalu ditemukan bakteri, jamur, dan parasit yang bisa menjalar ke organ reproduksi. Hal ini dapat menyebabkan terjadinya infeksi gejala keputihan. Ada beberapa infeksi nonPHS yang dialami wanita, yaitu : 1) Vaginitis, penyebabnya adalah jamur *Gardnerella*, 2) Kandidasi Vaginitis, penyebabnya adalah jamur *candida albicau* 3) Trikomonosis, berasal dari parasit *Trichomonas Vaginalis*, 4) keganasan organ reproduksi, keganasan yang terjadi pada organ reproduksi seperti kanker serviks dapat menimbulkan gejala keputihan.

b) Penyakit Hubungan Seksual (PHS)

Adanya pelecetan kontak mukosa vagina dengan air mani merupakan pintu masuk mikroorganisme penyebab infeksi PHS. Penyakit yang tergolong PHS adalah *sifilis*. Gonore yang disebabkan oleh bakteri *Neisseria gonorrhoeae*, ulkus mola (Manuaba,2009).

Penyebab terjadinya keputihan *patologis* yang dikemukakan oleh Sibagariang dkk (2010), antara lain adalah :

a) Infeksi

Tubuh akan memberikan reaksi terhadap *mikroorganisme* yang masuk dengan serangkaian reaksi radang. Penyebab infeksi, yaitu :

1. Jamur

Jamur yang sering menyebabkan keputihan adalah *candida Albican*. Penyakit ini disebut juga *Kanddiasis Genetalia*.Gejalanya adalah rasa gatal atau panas pada alat kelamin, keluarnya lender yang kental, putih dan bergumpal seperti tepung.

2. Bakteri

(1) *Gonokokus*

Penyakit ini disebut *Gonorrhoe*, penyebabnya adalah bakteri *Neisseria Gonorrhoe*, biasanya terjadi akibat hubungan seksual.Gejalanya adalah keputihan yang berwarna kekuningan atau nanah, rasa sakit saat berkemih maupun bersenggama.

(2) *Chlamydia Trokomatis*

Kuman ini sering menjadi penyebab penyakit mata *Trokoma* dan menjadi Penyakit Menular Seksual (PMS). Selain itu juga menyebabkan penyakit radang *pelvic*. Gejala utamanya adalah *servisit* pada wanita dan *uteritis* pada pria.

(3) *Grandnerella*

Menyebabkan peradangan vagina tidak spesifik. Gejala klinis yang dijumpai adalah keputihan yang berlebihan dan berbau disertai rasa tidak nyaman di perut bagian bawah.

(4) *Triponema Pallidum*

Menyebabkan penyakit kelamin *Sifilis*, ditandai *Kondilomatal* (kutil kecil) pada vulva dan vagina.

(5) Parasit

Parasit yang paling sering menyebabkan keputihan adalah *Trichomonas Vaginalis*, menular melalui *coitus*. Gejala yang ditimbulkan adalah keputihan yang encer sampai kental, berwarna kekuningan dan agak bau serta terasa gatal dan panas.

3. Virus

Sering disebabkan oleh *Human Papilloma Virus* (HPV) dan *Herpes Simplek*. HPV sering ditandai dengan *Kondiloma Akuminata*, cairan berbau, tanpa rasa gatal.

c) Kelainan alat kelamin yang didapat atau bawaan

Adanya *fistel vesikovaginalis* (lubang kecil dari kandung kemih) atau *rektovaginalis* akibat cacat bawaan, cedera persalinan dan radiasi kanker itu sendiri.

d) Benda asing

Kondom yang tertinggal dan *pesarium* untuk penderita *hernia* atau *prolaps uteri* (turunanya rahim) dapat merangsang secret vagina berlebihan.

e) *Neoplasma* jinak

Berbagai tumor jinak yang tumbuh ke dalam lumen akan mudah mengalami peradangan sehingga menimbulkan keputihan.

f) Kanker serviks

Kanker serviks adalah keganasan yang bermula pada sel-sel serviks. Disebabkan oleh virus HPV yang menyerang selaput di dalam mulut dan kerongkongan serviks dan anus. Terjadinya kanker serviks sangat perlahan. Pertama, beberapa sel normal berubah menjadi sel-sel prakanker, kemudian berubah menjadi sel kanker. Kanker serviks pada stadium awal tidak menimbulkan gejala. Gejalanya baru muncul saat kanker serviks sesudah menginvasi jaringan disekitarnya. Salah satu gejala yang muncul adalah keputihan yang abnormal dengan ciri-ciri berwarna kuning atau kecoklatan, berlendir dan kental, berbau busuk, gatal, dan kadang-kadang bercampur darah. Pengobatan yang dapat dilakukan operasi, kemoterapi, radioterapi (Tim *Cancer Helps*, 2010).

e) Penatalaksanaan Keputihan

Keputihan normal tidak perlu diobati dengan obat-obatan tetapi dirawat dengan menjaga kebersihan dan mencegah kelembaban yang berlebihan pada daerah vagina dengan menggunakan tissue dan sering mengganti pakaian dalam. Keputihan abnormal diobati dengan meminum obat dari dokter untuk membersihkan vagina dari agen penyebab keputihan dan menjaga kelembaban daerah vagina (Kasdu, 2005). Keputihan yang disebabkan oleh trikomoniasis dapat diobati dengan metronidazol, sedangkan keputihan yang disebabkan oleh kandidiasis dapat diobati dengan Mycostatin (Manuaba ddk, 2009).

Pengobatan keputihan dapat juga menggunakan cara tradisional yaitu dengan menggunakan bahan alami seperti daun sirih. Daun sirih terkenal ampuh sebagai antibiotik sehingga membersihkan daerah vagina dengan air sirih akan membantu menghilangkan kuman dan jamur yang menimbulkan rasa gatal (Shanti, 2012).

Hal lain yang perlu dilakukan untuk mengatasi keputihan yang dikemukakan oleh Siti dalam Bayu (2012), yaitu :

1) Kebersihan daerah vagina perlu diperhatikan

Kebiasaan membersihkan daerah vital ini setelah buang air kecil atau buang air besar harus benar. Cara bilas yang aman adalah mengalirkan air dari depan kebelakang. Demikian pula saat mengeringkannya, bila arah ini salah maka kuman daerah anus dapat mencemari sekitar vagina yang lebih sensitive untuk mengalami infeksi.

2) Sebaiknya gunakan pakaian dalam dari katun

Keputihan atau dampak keputihan sering terjadi bersamaan dengan reaksi alergi pada daerah genetalia terhadap bahan sintesis dari pakaian dalam atau pembalut wanita.

3) Hindari pula penggunaan celana panjang yang ketat dan tebal seperti jeans terus menerus, karena dapat mengganggu sirkulasi atau peredaran darah, sehingga menimbulkan secret yang berlebihan.

4) Jangan merutinkan penggunaan cairan pencuci (*douche*) vagina, dan menyabuni daerah kemaluan berlebihan sehingga daerah tersebut terganggu.

f) Pencegahan keputihan

Menurut sibagariang dkk (2010), selalu menjaga kebersihan daerah intim merupakan tindakan pencegahan keputihan, selain itu untuk mencegah berulangnya keputihan yaitu dengan ;

1) Pola hidup sehat yaitu diet seimbang, olahraga rutin, istirahat cukup, hindari rokok dan alkohol serta hindari stress berkepanjangan.

- 2) Gunakan air yang berasal dari kran jika berada di toilet umum. Hindari penggunaan air yang berasal dari tempat penampungan karena menurut penelitian air yang ditampung di toilet umum dapat mengandung bakteri dan jamur.
- 3) Gunakan celana dengan bahan yang menyerap keringat. Hindari pemakaian celana terlalu ketat untuk menghindari peningkatan kelembaban dan iritasi.
- 4) Biasakan untuk mengganti pembalut atau *pentyliner* pada waktunya untuk mencegah bakteri berkembang biak.
- 5) Biasakan membasuh dengan cara yang benar tiap kali buang air yaitu dari arah depan ke belakang.
- 6) Penggunaan cairan pembersih vagina sebaiknya tidak berlebihan karena dapat menaikkan *flora* normal vagina.

Adapun beberapa cara yang dapat dilakukan untuk mencegah keputihan menurut Saraswati (2010), Jatmiko (2012) dan Herawati (2013) adalah sebagai berikut

:

- 1) Basuh dengan air bersih dari arah depan ke belakang (dari arah vagina ke anus) untuk menghindari masuknya kuman dan jamur dari dalam anus ke vagina
- 2) Hindari penggunaan bilasan vagina dengan menggunakan sabun pembersih agar keseimbangan asam vagina tetap seimbang.
- 3) Gunakan air yang berasal dari kran jika berada di toilet umum. Hindari penggunaan air yang berasal dari tempat penampungan karena menurut penelitian air yang ditampung di toilet umum dapat mengandung bakteri dan jamur.

- 4) Sediakan selalu tisu untuk mengeringkan bagian luar vagina setelah buang air kecil dan air besar.
 - 5) Ganti pembalut 1-2 jam sekali jika sedang banyak–banyaknya, setelah masa ini lewat, ganti pembalut 3-4 jam sekali pada saat menstruasi.
 - 6) Ganti pembalut segera jika terasa ada gumpalan darah di atas pembalut yang sedang dipakai, agar terhindar dari bakteri dan jamur.
 - 7) Menjaga kebersihan organ reproduksi dengan cara tradisional dengan menggunakan daun sirih yang direbus kemudian airnya digunakan untuk membersihkan vagina.
 - 8) Menghindari stress dan kelelahan fisik serta tidak menggunakan celana ketat yang terbuat dari bahan sintesis.
- g) Dampak keputihan

Agustini dalam Qauliyah (2007), mengemukakan bahwa keputihan yang tidak segera diatasi dapat menimbulkan masalah kesehatan yang lebih serius seperti *infertilitas* atau masalah kesuburan, penyakit radang panggul /PID (*Pelvis Inflammatory Disease*).

Dampak keputihan secara kejiwaan mengakibatkan rasa cemas yang muncul karena danya perasaan takut atau khawatir jika terkena penyakit, sehingga cenderung berusaha untuk menarik diri dari pergaulan. Akibat lain yang sering ditimbulkan karena keputihan adalah sebagai berikut :

1) Gangguan psikologis

Respon psikologis seseorang terhadap keputihan akan menimbulkan kecemasan yang berlebihan dan membuat seseorang merasa kotor serta tidakpercaya diri dalam menjalankan aktivitas sehari–hari.

2) Infeksi alat-alat genital

a) *Vulvitis*

Sebagian besar dengan gejala keputihan dan tanda infeksi local. Penyebab secara umum adalah jamur. *Vulvitis* adalah infeksi kulit berambut dan infeksi kelenjar *Bartholini*. Infeksi kulit berambut terjadi perubahan warna, membengkak, rasa nyeri, kadang-kadang tampak bernanah dan menimbulkan kesukaran bergerak.

Sedangkan infeksi kelenjar *Bartholini* terletak dibagian bawah vulva, warna kulit berubah, membengkak, terjadi penimbunan nanah di dalam kelenjar, penderita sukar untuk berjalan dan duduk karena sakit.

b) *Vaginitis*

Vaginitis merupakan infeksi pada vagina yang disebabkan oleh berbagai bakteri dan jamur. Infeksi ini sebagian besar terjadi karena hubungan seksual. Tipe *vaginitis* yang sering dijumpai adalah *vaginitis Candidiasis* dan *Trikomonalis Vaginalis*. *Vaginitis Candidiasis* merupakan keputihan yang bergumpal, terasa sangat gatal dan mengganggu. Pada dinding vagina sering dijumpai membrane putih yang bila dihapuskan dapat menimbulkan pendarahan. Sedangkan *Vaginitis Trikomonalis* merupakan keputihan yang encer sampai kental, kekuningan, gatal dan terasa membakar dan berbau.

c) *Servicitis*

Servicitis merupakan infeksi dari *serviks uteri*. Infeksi serviks sering terjadi karena luka kecil bekas persalinan yang tidak dirawat dan infeksi karena berhubungan seksual keluan yang dirasakan terdapat keputihan dan mungkin terjadi kontak *bleeding* saat berhubungan seksual.

d) Penyakit radang panggul (*Pelvis Inflammatory Disease*)

PID merupakan penyakit infeksi genital bagian atas wanita, terjadi akibat hubungan seksual. Penyakit ini dapat bersifat akut atau menahun atau akhirnya akan menimbulkan berbagai penyakit yang berakhir dengan terjadinya perlekatan sehingga menyebabkan kemandulan. Tanda-tandanya yaitu nyeri yang menusuk dibagian perut, mengeluarkan keputihan dan bercampur darah, suhu tubuh meningkat, nadi meningkat dan pernafasan bertambah serta tekanan darah dalam batas normal.

G. Perpekstif Islam Tentang Keputihan

Cairan yang keluar dari kemaluan wanita terbagi menjadi dua bagian

1. Cairan Yang Keluar Tanpa Sebab

Yaitu cairan yang keluar dari rahim wanita dengan kadar yang sedikit dan terkadang keluarnya bisa dirasakan terkadang pula keluar tanpa disadari, dan cairan ini dikatakan oleh para Ulama sebagai “*Rubutul Farji*” (Cairan kemaluan wanita).

Hukum keputihan cairan ini suci dan tidak membatalkan wudhu (Pendapat ini adalah pendapat kebanyakan Ulama Tsiqoh (Terpercaya) dan Ulama belakangan, dan pendapat mereka ini berdasarkan hujjah yang kuat bahwa “Tidak ada satupun dalil yang datang dari Rasulullah -shallallahu saw yang mengatakan akan batalnya wudhu, padahal syariat ini selalu datang dengan kemudahan terutama bagi wanita, dan walaupun ada hukum syar’i tentulah Nabi kita sudah menjelaskannya.

Cairan ini suci tapi membatalkan wudhu (Pendapat ini adalah pendapat dari empat Imam Abu Hanifah, Malik, Asy Syafi’i, dan Imam Ahmad). Beliau-beliau berpendapat bahwa : Cairan tersebut memiliki bau dan keluar dari anggota tubuh akan tetapi bukan najis dan tidak menyebabkan najis pada pakaian atau anggota badan yang terkena, akan tetapi membatalkan wudhu.

Cairan inilah yang sering kita sebut dengan keputihan (*Ifrozaat*), dan keputihan ini terkadang keluar karena kelelahan, terkadang karena penyakit (Bakteri).

Cairan Keputihan karena Penyakit, sifatnya ada 3 (Tiga) :

- a. Keputihan yang berwarna kekuningan atau kehijauan yang disebabkan karena adanya bakteri di dalam rahim.
- b. Cairan rahim berwarna putih disebabkan karena kelelahan
- c. Cairan rahim yang memiliki bau yang tidak sedap yang disebabkan karena adanya sesuatu di dalam rahim

Jika menemukan salah satu dari tanda-tanda di atas maka hukumnya adalah cairan itu suci dan tidak membatalkan wudhu dan Suci tapi membatalkan wudhu, maka diwajibkan berwudhu setiap kali hendak melaksanakan shalat.

2. Cairan-cairan Yang Keluar Dikarenakan Adanya Sebab

a. Al-Wadii

Cairan yang berwarna putih yang keluar setelah buang air kecil (cairan yang mengiringi air kencing) cairan ini keluar setelah keluarnya air kencing dan keluarnya tanpa merasakan kenikmatan dan dalam jumlah yang sedikit. Hukumnya sama seperti hukum air kencing, yaitu najis dan apa saja yang terkena cairan ini maka hukumnya juga najis dan terkadang ada juga seseorang yang selalu merasakan ingin buang air kecil maka yang dia keluarkan tersebut adalah Wadii.

b. Al-Madzi

cairan yang keluar dari kemaluan wanita atau laki-laki ketika sedang merasakan syahwat ringan tanpa melakukan hubungan (Bisa jadi timbulnya syahwat karena pikiran atau suami istri bersenang-senang tanpa melakukan

hubungan, atau melihat sesuatu yang menimbulkan syahwat) dan keluarnya cairan ini tidak terasa keluar secara tiba-tiba dalam jumlah yang sedikit.

Hukum Cairan ini : Hukum cairan ini adalah Najis berdasarkan qaul yang rajih (Menurut Ijma' Ulama) dan jika mengenai pakaian atau badan maka dihukumi Najis dan harus dicuci.

Hal ini berdasarkan dalil dari Ali Radhyallahu 'anhu :

كُنْتُ رَجُلًا مَدَّاءً وَكُنْتُ أَسْتَحْيِي أَنْ أَسْأَلَ النَّبِيَّ صَلَّى اللَّهُ عَلَيْهِ وَسَلَّمَ لِمَكَانِ ابْنَتِهِ
فَأَمَرْتُ الْمِقْدَادَ بْنَ الْأَسْوَدِ فَسَأَلَهُ فَقَالَ: «يَغْسِلُ ذَكَرَهُ وَيَتَوَضَّأُ»

Artinya

"Aku adalah lelaki yang sering keluar madzi, tetapi aku malu untuk bertanya Nabi Shallallahu'alaihiwasallam karena puteri beliau adalah istriku sendiri. Maka kusuruh al-Miqdad bin al-Aswad supaya bertanya beliau, lalu beliau bersabda, "Hendaklah dia membasuh kemaluannya dan berwudhu." (Shahih Bukhari, no.209 dan Shahih Muslim, no. 303)

يَغْسِلُ ذَكَرَهُ وَيَتَوَضَّأُ

"Hendaknya dia mencuci kemaluannya dan berwudhu." (HR. Muslim)

c. Al-Manii

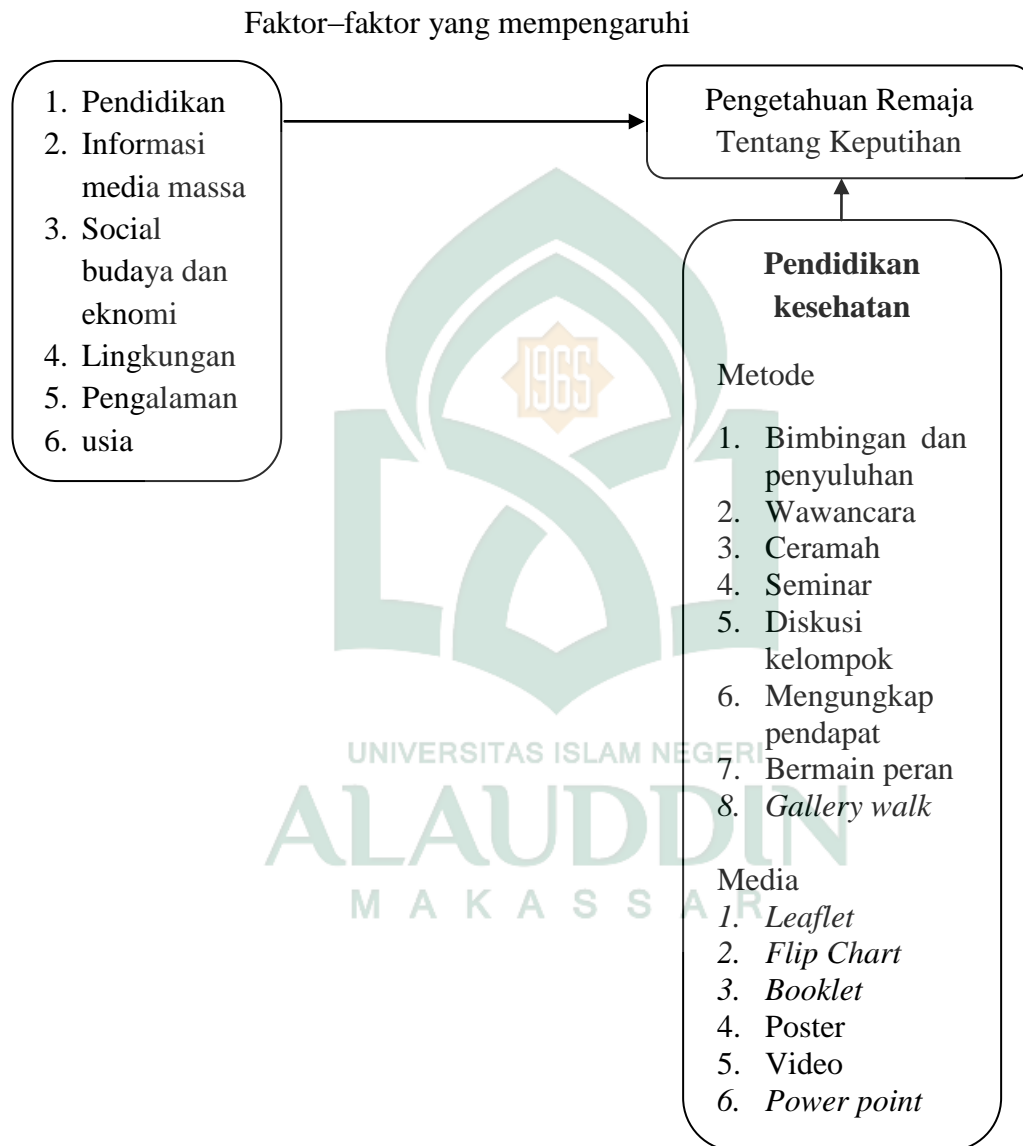
Cairan yang keluar dari kemaluan dengan kejantanan dan syahwat yang memuncak, keluar dalam keadaan sadar dan terkadang dalam keadaan tidur yang sering kita sebut dengan mimpi basah (*ihtilam*), dan terkadang pula mani keluar dengan hanya sekedar bersenang-senang dengan suami istri.

Hukumnya : Bukan najis (Menurut pendapat yang lebih rojih) dari ahlul ilmi, akan tetapi keluarnya mani termasuk salah satu penyebab wajibnya mandi.



H. Kerangka Teori

Berdasarkan uraian dalam tinjauan pustaka, disusun kerangka teori sebagai berikut:



Bagan 2.1 Kerangka Teori

Kerangka teori Dimodifikasi dari Notoatmodjo (1993) (dalam Maulana, 2009)

I. Kerangka Konsep

Kerangka konsep penelitian adalah suatu uraian dan visualisasi hubungan atau kaitan antara konsep satu terhadap konsep lainnya, atau antara variabel yang satu dengan variabel yang lain dari masalah yang diteliti (Notoatmodjo, 2010). Kerangka konsep menyajikan konsep atau teori dalam bentuk kerangka konsep penelitian.

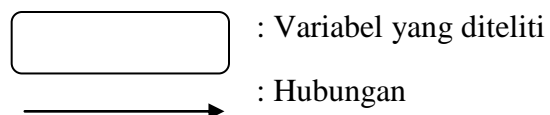
Dalam teori dan variabel terminology metodologik, dikenal beberapa macam variabel penelitian, namun secara garis besar sebenarnya hanya ada dua macam yaitu variabel yang mempengaruhi dan variabel yang dipengaruhi. Variabel independen (disebut juga variabel bebas, variabel pengaruh, variabel perlakuan, kuasa, treatment), variabel dependen (disebut juga variabel tergantung, terpengaruh, variabel tak bebas, efek dan sebagainya).

Adapun konsep-konsep yang akan di ukur melalui penelitian ini dijelaskan sebagai berikut :



Bagan 2.2 Kerangka Konsep

Keterangan :



BAB III

METODOLOGI PENELITIAN

A. Metode Penelitian

Metode yang digunakan adalah metode kuantitatif dengan desain penelitian *quasi eksperiment*. Desain Penelitian ini yaitu *quasi eksperiment Design* dengan pendekatan *Two Group Pre-Post Test Design* Kelompok dibagi menjadi dua kelompok yaitu kelompok metode *gallery walk* dan kelompok metode ceramah. Tujuannya agar dimungkinkan untuk membandingkan hasil kelompok menggunakan metode *Galery Walk* dengan dengan metode ceramah. Pertama-tama dilakukan pengukuran dengan membagikan kusioner, lalu dikenakan perlakuan yaitu berupa pemberian materi pendidikan kesehatan, kemudian kuesioner akan dibagikan kembali pada kelompok responden yang sama (Nursalam, 2008).

Tabel 3.1 Desain Penelitian

| Subjek | <i>Pre-test</i> | Tindakan | <i>Post-test</i> |
|------------------------------|-----------------|----------|------------------|
| Kelompok <i>Gallery Walk</i> | 01 | X1 | 02 |
| Kelompok Ceramah | 03 | X2 | 04 |

Keterangan :

- 01 : mengukur tingkat pengetahuan responden dengan mengisi kuesioner
- X1 : memberikan perlakuan berupa pendidikan kesehatan dengan metode *Gallery Walk*
- 02 : mengukur tingkat pengetahuan responden setelah diberikan tindakan dengan mengisi kembali kuesioner.
- 03 : mengukur tingkat pengetahuan responden dengan mengisi kuesioner

- X2 : memberikan perlakuan berupa pendidikan kesehatan dengan metode ceramah
- 03 : mengukur tingkat pengetahuan responden setelah diberikan tindakan dengan mengisi kembali kuesioner.

B. Tempat dan Waktu penelitian

1. Tempat penelitian

Tempat penelitian adalah menjelaskan tempat atau lokasi penelitian dilakukan. Lokasi ini sekaligus membatasi ruang lingkup penelitian (Notoatmodjo, 2010).

Penelitian ini telah dilaksanakan di SMP Muhammadiyah Lajoa Kabupaten Soppeng.

2. Waktu penelitian

Penelitian ini telah dilaksanakan pada Tanggal 12-14 Juni 2017.

C. Populasi dan sampel

1. Populasi

Populasi dirumuskan sebagai populasi finite (terbatas) dan infinite (tidak terbatas) (Wasis, 2008). Populasi pada penelitian ini bersifat finite atau terbatas yaitu seluruh siswi di SMP Muhammadiyah Lajoa Kab. Soppeng.

2. Sampel

Sampel adalah bagian dari populasi, yang diambil dengan menggunakan cara-cara tertentu (Wasis, 2008). Sampel penelitian yang diambil adalah siswi - siswi VII SMP Muhammadiyah Lajoa berjumlah 80 orang. Saat dilakukan penelitian siswi yang hadir berjumlah 60 orang. Hal ini dikarenakan banyak siswi yang tidak hadir kesekolah dengan alasan proses pembelajaran sudah tidak berlangsung.

D. Teknik pengambilan sampel

Teknik pengambilan sampel pada penelitian ini menggunakan *Purposive sampling* adalah teknik pengambilan sampel dengan sumber data dengan pertimbangan tertentu, pengambilan sampel dengan sengaja sesuai dengan persyaratan sampel yang diperlukan (Sugiyono, 2010).

Dengan memperhatikan kriteria sebagai berikut :

1. Kriteria Inklusi

Kriteria inklusi adalah karakteristik umum subyek penelitian dari populasi target dan terjangkau yang akan diteliti (Nursalam, 2008).

Kriteria inklusi sampel meliputi:

- a) Bersedia menjadi responden
- b) Jenis kelamin perempuan
- c) Siswi kelas VII (tujuh)

2. Kriteria Eksklusi

Kriteria eksklusi adalah menghilangkan/ mengeluarkan subyek yang tidak memenuhi kriteria inklusi dari studi (Nursalam, 2008).

Kriteria eksklusi sampel meliputi :

- a) Siswi yang tidak hadir pada saat penelitian.

E. Pengumpulan Data

Teknik pengumpulan data dalam penelitian ini diperoleh dari data primer dan data sekunder, yaitu :

1. Data primer

Data primer adalah data yang diperoleh secara langsung dari objek penelitian (Riwidikdo,2010). Dalam penelitian ini, data primer diperoleh secara langsung dari jawaban atas pernyataan responden yang dituangkan ke dalam kuesioner.

2. Data sekunder

Data sekunder adalah data yang diperoleh secara tidak langsung, data tersebut merupakan data yang sudah dan dikumpulkan oleh pihak lain dengan berbagai cara atau metode yang baik secara komersil atau pun non komersil (Riwidikdo, 2010). Data sekunder dalam penelitian ini diambil dari bagian Tata Usaha yaitu jumlah siswi Smp Muhammadiyah Lajoa Kab.Soppeng.

F. Instrument Penelitian

Alat yang digunakan dalam pengumpulan data penelitian adalah kuesioner yaitu daftar pernyataan yang sudah tersusun dengan baik, matang, dimana responden tinggal memberikan jawaban atau dengan memberikan tanda-tanda tertentu (Notoatmodjo, 2010).

Untuk mengetahui tingkat pengetahuan siswi tentang keputihan, kuesioner yang digunakan adalah kuesioner tertutup dimana sudah terdapat jawabannya, sehingga responden tinggal memilih. Jenis pernyataan dalam kuesioner ialah *favourable* (+) yaitu pernyataan yang jawabannya benar, jika dijawab Ya mendapatkan skor 1, jika dijawab Tidak mendapatkan skor 0 dan pernyataan *un-favourable* (-) yaitu pernyataan yang Jawabannya salah, jika dijawab Tidak mendapatkan skor 1, jika dijawab Ya mendapatkan skor 0. Pengisian kuesioner tersebut dengan memberikan tanda centang pada jawaban yang dianggap benar (Sugiyono, 2013).

Tabel 3.2 Skor Soal Kuesioner Pengetahuan tentang Keputihan

| Jawaban | Skor | |
|---------|-------------------|----------------------|
| | <i>Favourable</i> | <i>un-favourable</i> |
| B | 1 | 0 |
| S | 0 | 1 |

Keterangan :

B : Benar

S : Salah

Favourable (+) : pernyataan yang jawabannya benar*un-favourable* (-) : pernyataan yang jawabannya salah

Cara menghitung nilai responden, sebagai berikut :

Rumus :

$$p = \frac{f}{N} \times 100\%$$

Keterangan :

P : Pengetahuan

f : Jumlah pertanyaan benar

N : Jumlah soal

Panduan penilaian dan pemberian skoring sebagai berikut :

Rumus :

Skor tertinggi (X) :Jumlah pertanyaan \times nilai jawaban tertinggi
(100%)

Skor terendah (Y) :Jumlah pertanyaan \times nilai jawaban terendah
(0%)

Penentuan scoring pada kriteria objektif

Rumus :

Range / Kisaran (R) = X – Y

Kategori (K) = 3 (Meningkat, tetap, dan menurun)

Interval = R/K

Kriteria penilaian = skor tertinggi - interval

Selanjutnya dikategorikan menjadi :

1. Meningkatkan : jika nilai persentase > 66%
2. Tetap : jika nilai persentase 33%-66%
3. Menurun : jika nilai persentase < 33%

Untuk mengetahui kualitas kuesioner tersebut, terlebih dahulu dilakukan uji validitas dan uji reliabilitas yang dilakukan oleh Adik Milda Actafiya dengan karakteristik responden yang sejenis diluar lokasi penelitian, yaitu pada siswi kelas VI Muhammadiyah 4 Sragen dengan responden 30 serta menggunakan 34 item pernyataan.

1. Kisi-kisi kuesioner

Tabel 3.3.kisi-kisi kuesioner

| Variabel Penelitian | Indikator | No soal | | Jumlah Item |
|--|--------------------|----------------|----------|-------------|
| | | F | U | |
| Peningkatan pengetahuan siswi tentang pencegahan keputihan | a. Pengertian | 1,2 | 3 | 3 |
| | b. Penyebab | 4,5,8,10,12 | 6,7,9,11 | 9 |
| | c. Macam-macam | 13,14,16,17 | 15,18 | 6 |
| | d. Penatalaksanaan | 19,20,21,22,24 | 23, 25 | 7 |
| | e. Pencegahan | 27,28 | 26, 29 | 4 |
| | f. Dampak | 30,31,32,33,34 | - | 4 |
| Jumlah item | | | | 34 |

2. Uji Validitas

Menurut arikunto (2010), validitas adalah suatu ukuran yang dapat menunjukkan tingkat kevalidan atau kesahihan suatu instrumen. Sebuah instrument dikatakan valid apabila mampu mengukur apa yang seharusnya hendak di ukur. Penelitian ini menggunakan uji validitas dengan rumus *product moment*. Instrument dikatakan valid jika nilai $r_{hitung} > r_{tabel}$. Rumus *prodect moment* adalah:

$$r_{xy} = \frac{N \cdot \sum xy - (\sum x)(\sum y)}{\sqrt{\{N - (\sum X)\}^2 \{N \sum Y^2 - (\sum Y)^2\}}}$$

Keterangan :

- N : Jumlah responden
 R_{xy} : Koefisien korelasi *product moment*
x : Skor pertanyaan
y : skor total

r_{xy} : Skor pertanyaan dikalikan skor total

Nilai R_{tabel} dengan 30 responden, taraf signifikan 5% adalah 0,361, sedangkan taraf signifikan 1% adalah 0,463. Berdasarkan hasil uji validitas yang telah dilakukan dengan bantuan *SPSS for windows* didapatkan hasil bahwa dari 34 item pernyataan, 6 diantaranya yaitu item pernyataan nomor 2, 7, 9, 10, 24 dan 31 menghasilkan taraf signifikan kurang dari 0,361(5%) dan 0,463 (1%), maka keenam nomor tersebut dinyatakan tidak valid dan dihilangkan dari kuesioner.

3. Reliabilitas

Reliabilitas menunjukkan pada suatu pengertian bahwa instrument cukup dapat dipercaya untuk digunakan sebagai alat pengumpul data karena instrument tersebut sudah baik. Instrument yang baik tidak akan bersifat tendensis, mengarahkan responden memilih jawaban tertentu. Apabila datanya memang benar sesuai dengan kenyataannya, maka berapa kalipun diambil tetap akan sama hasilnya (Arikunto, 2010).

Untuk menguji reliabilitas instrument, peneliti menggunakan *Alpha Chronbach* dengan bantuan program computer *SPSS for Windows*.

Rumus *Alpha Chronbach* adalah sebagai berikut:

$$r_i = \frac{k}{k-1} \left\{ 1 - \frac{\sum Si^2}{St^2} \right\}$$

Keterangan :

r_i = Reliabilitas Instrument

k = Banyaknya butir pertanyaan atau banyaknya soal

$\sum Si^2$ = Jumlah varian butir

S_t^2 = Variasi total

Kuesioner dinyatakan reliabel bila nilai *alpha cronbach's* $> r$ (0,7) (Riwidikdo, 2010).

Berdasarkan uji reliabilitas yang telah dilakukan pada 28 item pernyataan yang valid, nilai *alpha cronbach* yang dihasilkan adalah $0,845 > 0,7$.

G. Pengolahan Data dan Analisis Data

1. Pengolahan Data

Setelah pengumpulan data selesai, langkah selanjutnya adalah pengolahan data. Langkah-langkah pengolahan data menurut Notoatmodjo (2010), adalah sebagai berikut :

a. *Editing* (penyuntingan data)

Hasil angket atau pengamatan dari lapangan harus dilakukan penyuntingan (*editing*) terlebih dahulu. Secara umum *editing* adalah kegiatan untuk pengecekan dan perhatian isian formulir atau kuesioner tersebut.

b. *Coding*

Coding adalah mengubah data berbentuk kalimat atau huruf menjadi data angka atau bilangan.

c. *Data Entry* (Memasukkan Data) atau *Processing*

Data Entry yaitu mengisi kolom-kolom atau kotak-kotak lembar kode atau kartu kode sesuai dengan jawaban masing-masing pertanyaan.

d. Tabulasi

Tabulasi yaitu membuat tabel-tabel data sesuai dengan tujuan penelitian atau yang diinginkan oleh peneliti.

2. Analisis Data

Setelah memperoleh nilai dari masing–masing tabel selanjutnya data dianalisis dengan computers SPSS.

a. Analisis Univariat

Dilakukan terhadap tiap variabel dari hasil penelitian. Analisis ini menghasilkan distribusi dan presentasi dari tiap variabel yang diteliti.

b. Analisis Bivariat

Dilakukan terhadap dua variabel yang diduga berhubungan dengan atau berorelasi. Data yang diperoleh dalam bentuk ordinal dianalisa dengan menggunakan uji statistic yaitu uji T-test sampel paired, uji ini dimaksudkan untuk mengetahui apakah ada pengaruh sebelum dan sesudah diberikan pendidikan Kesehatan Menggunakan Metode *Galery Walk* dan ceramah terhadap peningkatan Pengetahuan siswi Tentang pencegahan Keputihan (*Flour Albus*) dengantingkat kepercayaan 95% atau $\alpha = 5\%$ (0,05).

H. Etika Penelitian

Dalam melakukan penelitian, peneliti mengajukan permohonan ijin kepada kepala sekolah SMP Muhammadiyah Lajoa untuk persetujuan. Kemudian peneliti akan melakukan pendekatan kepada siswi–siswi dan menekankan pada masa etik yang meliputi :

1. Informed Consent

Tujuannya adalah mengetahui maksud dan tujuan penelitian serta dampak yang diteliti selama pengumpulan data. Jika responden bersedia diteliti maka harus menandatangani lembar persetujuan dan jika responden menolak untuk diteliti maka tidak akan memaksa dan menghargai haknya.

2. Anonimity

Untuk menjaga kerahasiaan identitas responden, peneliti hanya mencantumkan nama inisial pada lembar observasi.

3. Prinsip etik berbuat baik dan tidak merugikan (*Beneficience and non maleficience*)

Penelitian ini harus reasonable dan memenuhi persyaratan ilmiah dan peneliti harus mampu meminimalisasi dampak yang merugikan bagi subyek.

4. Prinsip etik keadilan (*Justice*)

Prinsip keadilan memiliki konotasi keterbukaan dan adil. Peneliti mempertimbangkan aspek keadilan dan hak subyek untuk mendapatkan perlakuan yang sama baik sebelum, selama, maupun sesudah berpartisipasi dalam penelitian.



BAB IV

HASIL DAN PEMBAHASAN

A. *Gambaran Umum Lokasi Penelitian*

Penelitian ini dilaksanakan di SMP MUHAMMADIYAH LAJOA yang terletak di Jl. M. Idris No. 116, Jennae, Kec. Liliriaja, Kab. Soppeng, Prov. Sulawesi Selatan.

SMP Muhammadiyah Lajoa berdiri pada tahun 1953 dan beroperasi pada tahun 1984 dengan luas tanah 2,700M². Adapun fasilitas yang terdapat pada SMP Muhammadiyah Lajoa terdapat 7 ruangan proses belajar mengajar yang di dalamnya dilengkapi bangku, meja, dan papan tulis. Di SMP Smp Muhammadiyah lajoa terdapat ruang kepala sekolah, 1 ruang laboratorium, perpustakaan, toilet, dan lapangan upacara.

Adapun visi dan misi SMP Muhammadiyah Lajoa adalah sebagai berikut :

1. Visi

Meraih Prestasi melalui kedisiplinan, keteladanan, kasih sayang dan kebersamaan berdasarkan iman dan taqwa.

2. Misi

- a. Melaksanakan proses pembelajaran dan bimbingan secara efektif baik akademik maupun non akademik kepada setiap siswa sesuai dengan bakat dan kemampuannya sehingga dapat berkembang semaksimal mungkin.

- b. Membudayakan suasana islami dilingkungan warga sekolah untuk terciptanya masyarakat sekolah sesuai dengan tuntutan Al-Qur'an dan As-Sunnah
- c. Memberdayakan seluruh warga sekolah dan instansi-instansi yang terkait serta masyarakat luas dalam rangka menciptakan mutu sekolah yang lebih baik

B. Hasil Penelitian

Penelitian ini Perbedaan efektifitas metode *gallery walk* dan ceramah terhadap peningkatan pengetahuan siswi tentang pencegahan keputihan. Pengambilan sampel dalam penelitian ini dengan cara *purposive sampling* yaitu mengambil sampel yang sesuai dengan kriteria inklusi dari seluruh total anggota sampel sehingga Responden dalam penelitian ini adalah Siswa Kelas VII SMP Muhammadiyah Lajoa sebanyak 30 orang sebagai kelompok *gallery walk* dan 30 orang sebagai kelompok ceramah.

Jenis penelitian ini *quasi eksperiment Design* dengan pendekatan *Two Group Pre-Post Test Design* yaitu pengukuran dilakukan sebelum dan sesudah dengan 2 kelompok intervensi.

1. Karakteristik Responden

Berdasarkan hasil penelitian, distribusi frekuensi responden berdasarkan umur pada kelompok *gallery walk* adalah sebagian besar siswi berumur 13 tahun, dimana sebanyak 23 responden berumur 13 tahun (76,7%) dan sebanyak 7 responden berumur 12 tahun (23,3%), Sedangkan pada kelompok ceramah distribusi frekuensi responden berdasarkan umur adalah sebagian besar remaja berumur 13 tahun, dimana sebanyak 25 responden berumur 13 tahun (83,3%), dan sebanyak 5 responden

berumur 14 tahun (16,7%). Selain itu didapatkan nilai $p = 0.552$ atau $p > 0.05$ yang menunjukkan bahwa tidak ada pengaruh umur terhadap peningkatan pengetahuan siswi tentang keputihan.

Berdasarkan uraian diatas, dapat dilihat distribusi frekuensi karakteristik responden berdasarkan umur pada tabel dibawah ini.

Tabel 4.1
Distribusi Frekuensi Responden Pada Kelompok *Gallery Walk* Dan Ceramah
Di SMP Muhammadiyah Lajoa

| No | Karakteristik | Kelompok <i>Gallery walk</i> | | Kelompok Ceramah | | Nilai <i>P</i> | |
|-------|---------------|------------------------------|------------|------------------|------------|----------------|-------|
| | | Jumlah (f) | Persentase | Jumlah (f) | Persentase | | |
| 1 | Umur | 13 | 23 | 76,7% | 25 | 83,3% | 0.522 |
| | | 14 | 7 | 23,3% | 5 | 16,7% | |
| Total | | 30 | 100% | 30 | 100% | | |

Sumber : Data Primer 2017

2. Analisa Univariat

- a. Rerata Nilai Tingkat pengetahuan siswi Pada Kelompok *Gallery walk* dan Ceramah sebelum pendidikan kesehatan (*Pre-test*)

Berdasarkan hasil penelitian pada kelompok *gallery walk* menunjukkan bahwa dari 30 responden, diperoleh nilai rerata sebelum diberikan pendidikan kesehatan menggunakan metode *gallery walk* adalah 13,00 dengan nilai minimal 8 dan maksimal 17. Sedangkan pada kelompok ceramah, menunjukkan bahwa dari 30 responden diperoleh nilai rerata sebelum diberikan pendidikan kesehatan menggunakan metode ceramah adalah 12,80 dengan nilai minimal 9 dan maksimal 17.

Berdasarkan uraian di atas, dapat dilihat rerata tingkat pengetahuan siswi pada kelompok *Gallery walk* dan kelompok Ceramah sebelum pendidikan kesehatan (*Pre-Test*) pada tabel dibawah ini :

Tabel 4.2
 Rerata Tingkat Pegetahuan Siswi Pada Kelompok *Gallery Walk* Dan Kelompok Ceramah Sebelum Pendidikan Kesehatan (*pre-test*) Di SMP Muhammadiyah Lajoa

| Variabel | Rerata | Standar Deviasi | Min | Max |
|------------------------------|--------|-----------------|-----|-----|
| <i>Pre-test gallery walk</i> | 13,00 | 2.505 | 8 | 17 |
| <i>Pre-test Ceramah</i> | 12,80 | 2.212 | 9 | 17 |

Sumber : data primer, 2017

b. Rerata Nilai Tingkat Pengetahuan Siswi Pada Kelompok *Gallery walk* dan Ceramah Setelah Pendidikan Kesehatan (*Post-Test*)

Berdasarkan hasil penelitian pada kelompok *gallery walk* menunjukkan bahwa dari 30 responden, diperoleh nilai rerata setelah diberikan pendidikan kesehatan menggunakan metode *gallery walk* adalah 17,97 dengan nilai minimal 13 dan maksimal 23. Sedangkan pada kelompok ceramah, menunjukkan bahwa dari 30 responden diperoleh nilai rerata setelah diberikan pendidikan kesehatan menggunakan metode ceramah adalah 14,70 dengan nilai minimal 10 dan maksimal 20.

Berdasarkan uraian di atas, dapat dilihat rerata tingkat pengetahuan siswi pada kelompok *Gallery walk* dan kelompok Ceramah setelah pendidikan kesehatan (*Post-Test*) pada tabel dibawah ini :

Tabel 4.3
 Rerata Tingkat Pegetahuan Siswi Pada Kelompok *Gallery Walk* Dan Kelompok
 Ceramah Setelah Pendidikan Kesehatan (*post-test*) Di SMP Muhammadiyah Lajoa

| Variabel | Rerata | Standar Deviasi | Min | Max |
|-----------------------------------|--------|--------------------|-----|-----|
| <i>Post-test gallery walk</i> | 17,97 | 2.822 | 13 | 23 |
| <i>Post-test Ceramah</i> | 14,70 | 2.842 | 10 | 20 |

Sumber : data primer, 2017

c. Distribusi Frekuensi Tingkat Pengetahuan siswi (*Post-Test*) pada kelompok *gallery walk* dan ceramah Tentang Pencegahan Keputihan

Berdasarkan hasil penelitian pada kelompok *gallery walk* menunjukkan bahwa dari 30 responden setelah diberikan pendidikan kesehatan didapatkan 17 (56,7%) responden yang memiliki tingkat pengetahuan meningkat dan 13 (43,3%) responden memiliki tingkat pengetahuan tetap serta tidak ada reaponden yang memiliki tingkat pengetahuan menurun. Sedangkan pada kelompok ceramah menunjukkan dari 30 responden setelah diberikan pendidikan kesehatan didapatkan 6 (20,0%) responden yang memiliki tingkat pengetahuan meningkat dan 24 (80,0%) responden yang memiliki tingkat pengetahuan tetap serta tidak ada responden yang memiliki tingkat pengetahuan menurun.

Berdasarkan uraian di atas, dapat dilihat distribusi frekuensi tingkat pengetahuan siswi (*post-test*) pada kelompok *gallery walk* dan ceramah tentang pencegahan keputihan pada tabel dibawah ini:

Tabel 4.4
Distribusi Frekuensi Tingkat Pengetahuan siswi (*Post-Test*) pada kelompok *gallery walk* dan ceramah Tentang Pencegahan Keputihan

| Tingkat pengetahuan | <i>Post-test Gallery Walk</i> | | <i>Post-test Ceramah</i> | |
|---------------------|-------------------------------|------------|--------------------------|------------|
| | Frekuensi | Persentase | Frekuensi | Persentase |
| Meningkat | 17 | 56,7% | 6 | 20,0% |
| Tetap | 13 | 43,3% | 24 | 80,0% |
| Menurun | 0 | 0,0% | 0 | 0,0% |

Sumber : Data Primer, 2017

3. Analisis Bivariat

Analisis bivariat dilakukan untuk mengetahui pengaruh variabel independen (Pendidikan Kesehatan dengan Metode *Gallery Walk* dan metode ceramah) dengan variabel dependen (peningkatan pengetahuan tentang pencegahan keputihan) ditunjukkan dengan nilai $p < 0,05$. Selanjutnya untuk mengetahui apakah data penelitian terdistribusi normal pada data tingkat pengetahuan sebelum dan sesudah diberikan intervensi pendidikan kesehatan dengan metode *metode gallery walk* dan ceramah, maka digunakan uji *Kolmogorov-smirnov* test. Setelah dilakukan uji normalitas dengan menggunakan uji *Kolmogorov-smirnov* menunjukkan bahwa semua data tidak terdistribusi secara normal. Sehingga uji perbandingan tingkat

pengetahuan *pre-test* dan *post-test* untuk kelompok *gallery walk* dan ceramah yang digunakan adalah uji alternatif (Uji *Wilcoxon Test*).

a. Hasil Uji Normalitas Tingkat Pengetahuan Siswi Tentang Pencegahan Keputihan

Tabel 4.5
Hasil Uji Normalitas Tingkat Pengetahuan
Pencegahan Keputihan

| Kelompok | <i>Kolmogorov-smirnov</i> |
|--|---------------------------|
| Umur Kelompok Kasus | 0,000 |
| Tingkat Pengetahuan Kasus <i>Pre-Test</i> | 0,000 |
| Tingkat Pengetahuan Kasus <i>Post-Test</i> | 0,000 |
| Umur Kelompok Kontrol | 0,000 |
| Tingkat Pengetahuan Kontrol <i>Pre-Test</i> | 0,000 |
| Tingkat Pengetahuan Kontrol <i>Post-Test</i> | 0,000 |

Sumber : Data Primer, 2017

b. Hasil Uji *Wilcoxon Test*

Berdasarkan tabel 4.6 dengan uji statistik *Wilcoxon T-Test* pada kelompok *gallery walk pre-test* dan *post-test* didapatkan $p = 0.000$ atau $p < 0,05$ berarti terdapat perbedaan signifikan tingkat pengetahuan sebelum dan sesudah diberikan pendidikan kesehatan dengan metode *gallery walk*. Sedangkan pada kelompok ceramah $p = 0.002$ atau $p < 0.05$ berarti terdapat perbedaan signifikan tingkat pengetahuan sebelum dan sesudah diberikan pendidikan kesehatan dengan metode ceramah.

Berdasarkan uji statistik diatas, dapat dilihat lebih jelasnya pada tabel dibawah ini :

Tabel 4.6
 Hasil Uji Perbandingan Tingkat Pengetahuan Siswi Tentang Pencegahan Keputihan
Pre-Test dan *Post-Test* pada Kelompok *Gallery walk* dan
 Ceramah (Wilcoxon Test)

| Tingkat Pengetahuan | Mean | Mean Difference | Min | Max | Nilai <i>p</i> |
|---------------------|------------------|--------------------|-----|-----|----------------|
| <i>Gallery walk</i> | <i>Pre-Test</i> | 13,00 | 8 | 17 | 0,000 |
| | <i>Post-Test</i> | 17,97 | 13 | 23 | |
| Ceramah | <i>Pre-Test</i> | 12,80 | 9 | 17 | 0,002 |
| | <i>Post-Test</i> | 14,70 | 10 | 20 | |

Sumber : Data Primer, 2017

- c. Berdasarkan tabel 4.7 Hasil Uji Statistik *Mann Whitney Test* menunjukkan bahwa pengukuran awal (*Pre-Test*) pada *gallery walk* dan kelompok ceramah didapatkan nilai $p = 0.524$ atau $p > 0.05$ berarti tidak ada perbedaan tingkat pengetahuan pencegahan keputihan pada kedua kelompok di pengukuran awal (*Pre-test*). Sedangkan pada pengukuran akhir (*Post-test*) pada kelompok *gallery walk* dan kelompok ceramah didapatkan nilai $p = 0.000$ atau $p < 0.05$ berarti ada perbedaan tingkat pengetahuan siswi tentang pencegahan keputihan pada kedua kelompok di pengukuran akhir (*Post-test*).

Berdasarkan uji statistik diatas, dapat dilihat lebih jelasnya pada tabel dibawah ini :

Tabel 4.7
 Hasil Uji Perbandingan Tingkat Pengetahuan Siswi Tentang Pencegahan
 Keputihan kelompok *Gallery Walk* dan Ceramah pada *Pre-Test* dan *Post-Test* (*Mann Whitney Test*)

| Tingkat Pengetahuan | | Mean | Min | Max | Nilai <i>p</i> |
|---------------------|---------------------|-------|-----|-----|----------------|
| <i>Pre-Test</i> | <i>Gallery walk</i> | 13.00 | 8 | 17 | 0,524 |
| | Ceramah | 12.80 | 9 | 17 | |
| <i>Post-Test</i> | <i>Gallery walk</i> | 17,97 | 13 | 23 | 0,000 |
| | Ceramah | 14,70 | 10 | 20 | |

Sumber : Data Primer, 2017

C. Pembahasan

Pada awal penelitian ini telah didapatkan data awal dengan jumlah siswi di SMP Muhammadiyah lajoa adalah berjumlah 80 siswi. Di antaranya 27 siswi pada kelas VII A, 27 siswi pada kelas VII B dan 26 siswi pada kelas VII C. Setelah itu peneliti melakukan penentuan responden yang disesuaikan berdasarkan kriteria inklusi dan eksklusi. Dimana jumlah responden setelah dilakukan *Purposive Sampling* didapatkan sebanyak 60 responden. Dimana didapatkan 30 responden pada kelompok *gallery walk* dan 30 responden pada kelompok ceramah. Jadi terdapat 60 responden yang dijadikan sampel untuk penelitian ini.

Dalam rancangan penelitian ini, kedua kelompok diberi perlakuan. Pertama dilakukan pre-test dengan melihat tingkat pengetahuan siswa tentang pencegahan keputihan pada kelompok *Gallery walk* dan ceramah. Kelompok *gallery walk* dan ceramah diberikan pendidikan kesehatan, bedanya kelompok *Gallery walk* diberikan

pendidikan kesehatan dengan menggunakan metode *gallery walk* sedangkan kelompok ceramah diberikan pendidikan kesehatan dengan menggunakan metode ceramah. Setelah perlakuan untuk kedua kelompok, selanjutnya dilakukan *post-test* untuk kelompok *gallery walk* dan kelompok ceramah.

1. Perbedaan Peningkatan Pengetahuan Siswi Sebelum Dan Sesudah Pendidikan Kesehatan Tentang Pencegahan Keputihan Pada Kelompok Metode *Gallery Walk*

Berdasarkan hasil penelitian, perbedaan nilai *pre-test* dan *post-test* pada kelompok *gallery walk* dapat diketahui dengan melakukan uji statistik *Wilcoxon test* dengan menggunakan SPSS. Setelah dilakukan pengujian diperoleh nilai $p = 0.000$ atau $p > 0.05$ berarti ada perbedaan yang bermakna tingkat pengetahuan tentang pencegahan keputihan sebelum dan sesudah diberikan pendidikan kesehatan menggunakan metode *gallery walk*. Selain itu didapatkan nilai mean pada pengukuran awal (*per-test*) sebelum dilakukan pendidikan kesehatan menggunakan metode *gallery walk* yaitu 13,00 dan nilai mean di pengukuran akhir (*post-test*) sesudah diberikan pendidikan kesehatan dengan metode *gallery walk* yaitu 17,97. Hal ini menunjukkan pengetahuan siswi tentang pencegahan keputihan meningkat sebesar 4,97.

Hasil yang bermakna ini menunjukkan bahwa metode *gallery walk* efektif dalam meningkatkan pengetahuan siswi tentang pencegahan keputihan. Hal ini sesuai dengan penelitian yang dilakukan Rohyeni (2015) tentang efektivitas penerapan metode *gallery walk* meningkatkan hasil belajar peserta didik pada mata pelajaran Matematika. Hasil penelitiannya menunjukkan bahwa penerapan metode *gallery walk* efektif dalam meningkatkan hasil belajar peserta didik dilihat dari hasil rata-rata *Pre-*

test 73,33 menjadi 87,77 dipengukuran akhir *post-test*. Penelitian ini sejalan dengan penelitian yang dilakukan Mufidatur Rosidah (2017) tentang penerapan metode *gallery walk* untuk meningkatkan hasil belajar bahasa jawa peserta didik kelas III Min Pandasari Ngunut dengan hasil penelitiannya menunjukkan adanya peningkatan hasil belajar peserta didik dilihat dari kriteria sangat baik dengan presentase 79,28% menjadi 87,14%.

2. Perbedaan Peningkatan Pengetahuan Siswi Sebelum Dan Sesudah Pendidikan Kesehatan Tentang Pencegahan Keputihan Pada Kelompok Metode Ceramah

Berdasarkan hasil penelitian, perbedaan nilai *pre-test* dan *post-test* pada kelompok ceramah dapat diketahui dengan melakukan uji statistik *Wilcoxon test* dengan menggunakan SPSS. Setelah dilakukan pengujian diperoleh nilai $p = 0.002$ atau $p > 0.05$ berarti ada perbedaan yang bermakna tingkat pengetahuan tentang pencegahan keputihan sebelum dan sesudah diberikan pendidikan kesehatan menggunakan metode ceramah. Selain itu didapatkan nilai mean pada pengukuran awal (*per-test*) sebelum dilakukan pendidikan kesehatan menggunakan metode ceramah yaitu 12,80 dan nilai mean di pengukuran akhir (*post-test*) sesudah diberikan pendidikan kesehatan dengan metode ceramah yaitu 14,80. Hal ini menunjukkan pengetahuan siswi tentang pencegahan keputihan meningkat sebesar 1,9.

Hasil ini menunjukkan bahwa metode ceramah efektif dalam meningkatkan pengetahuan siswi tentang pencegahan keputihan. Hal ini sesuai dengan penelitian yang dilakukan Dian Erika purnama (2013) dalam penelitiannya tentang efektifitas pendidikan kesehatan dengan metode ceramah, hasil penelitiannya menunjukkan bahwa pendidikan kesehatan cukup efektif meningkatkan pengetahuan remaja, dapat

dilihat dari rata-rata pengetahuan remaja perempuan dari 66,08 menjadi 75,5. Hal ini sesuai juga dengan hasil penelitian purwono (2011) dalam penelitiannya bahwa pendidikan kesehatan dengan metode ceramah efektif terhadap peningkatan pengetahuan remaja perempuan tentang stress.

3. Perbedaan Efektifitas antara Metode *Gallery walk* dan Ceramah Terhadap Peningkatan Pengetahuan Siswi Tentang Pencegahan Keputihan

Untuk efektifitas antara metode *gallery walk* dan ceramah dilakukan dengan uji Statistik *Mann-Withney*. Berdasarkan hasil uji *mann-withney* diperoleh hasil nilai $p = 0.000$ atau < 0.05 , sehingga H_a diterima dan H_o ditolak. Hal ini menunjukkan terdapat perbedaan yang bermakna antara peningkatan pengetahuan siswi tentang pencegahan keputihan pada kelompok *gallery walk* yang mendapatkan perlakuan berupa pendidikan kesehatan menggunakan metode *gallery walk* dengan kelompok ceramah yang mendapatkan perlakuan berupa pendidikan kesehatan menggunakan metode ceramah.

Rata-rata selisih *pre-test* dan *post-test* pada kelompok *gallery walk* sebesar 4,97 sedangkan rata-rata selisih skor pengetahuan *pre-test* dan *post test* pada kelompok kontrol sebesar 1,9 . Hal ini menunjukkan bahwa selisih peningkatan skor pengetahuan dari *pre-test* ke *post-test* pada kelompok *gallery walk* lebih besar dari pada kelompok ceramah. Artinya bahwa rata-rata kelompok yang mendapat pendidikan kesehatan dengan metode *gallery walk* lebih tinggi secara bermakna dibandingkan dengan kelompok yang mendapatkan pendidikan kesehatan dengan metode ceramah. Dengan demikian dapat disimpulkan bahwa terdapat perbedaan

peningkatan pengetahuan tentang pencegahan keputihan dengan metode gallery walk dan metode ceramah.

Sehingga dapat disimpulkan bahwa pendidikan kesehatan menggunakan metode *gallery walk* lebih efektif dibandingkan pendidikan kesehatan menggunakan metode ceramah

Efendi dkk (2009) mengatakan bahwa pengetahuan merupakan dari hasil tahu, dan ini terjadi setelah orang melakukan pengindraan terhadap suatu objek tertentu. Penginderaan terjadi melalui panca indera manusia, yakni indera penglihatan, pendengaran, penciuman, rasa dan raba. Sebagian besar pengetahuan manusia diperoleh melalui mata dan telinga seperti poster, majalah, atau sumber informasi yang berbentuk tulisan dan informasi yang berbentuk suara seperti seminar, penyuluhan, atau pembicaraan dari orang lain melalui percakapan sehari-hari.

Jenis pengetahuan pada penelitian ini adalah pengetahuan tentang pencegahan keputihan remaja siswi. Organ reproduksi perempuan yang berhubungan langsung dengan dunia luar melalui vagina memudahkan terjadinya infeksi organ reproduksi terutama melalui hubungan seksual. Agen penyakit dari luar seperti virus, jamur, bakteri dan protozoa dapat menginfeksi alat reproduksi perempuan dan menyebabkan berbagai macam penyakit infeksi dengan bermacam keluhan. Salah satu keluhan klinis dari infeksi atau keadaan abnormal organ reproduksi adalah keputihan dengan berbagai macam ciri khas sesuai dengan penyebabnya penyakit (Manuaba, dkk, 2009). Pengetahuan tentang pencegahan keputihan sangat dibutuhkan untuk mencegah berbagai macam penyakit organ reproduksi yang memiliki gejala keputihan.

Manurung (2006) mengungkapkan bahwa untuk meningkatkan pengetahuan dapat dilakukan dengan memberikan informasi melalui pendidikan kesehatan. Hal ini juga selaras dengan pengertian pendidikan kesehatan adalah proses yang direncanakan dengan sadar untuk menciptakan peluang bagi individu-individu untuk senantiasa belajar memperbaiki kesadaran serta meningkatkan pengetahuan dan keterampilannya demi kepentingan kesehatannya. Keberhasilan suatu pendidikan kesehatan juga tidak lepas dari sebuah teknik dan medianya. Menurut kerucut Edgar dengan membaca seseorang akan dapat mengingat 10% dari yang dibacanya seperti dalam bentuk *leaflet, slide, booklet, poster* dan sejenisnya, dengan mendengar seseorang akan dapat mengingat 20% dari yang didengarnya seperti mendengar tape dan pembicaraan orang lain, dengan melihat seseorang akan dapat mengingat 30% dari yang dilihatnya seperti bagan, foto, grafik, dan sejenisnya, sedangkan dengan mendengar dan melihat seseorang akan dapat mengingat 50% dari apa yang didengan dan dilihatnya.

Islam adalah satu-satunya agama samawi yang memberikan perhatian besar terhadap ilmu pengetahuan. Perhatian ini dibuktikan melalui turunnya wahyu pertama Al-Qur'an surat al-Alaq yaitu :

أَقْرَأْ بِاسْمِ رَبِّكَ الَّذِي خَلَقَ ۝ خَلَقَ الْإِنْسَانَ مِنْ عَلَقٍ ۝ أَلَمْ يَكُنْ عَلَّمًا بِالْقَلَمِ ۝ عَلَّمَ الْإِنْسَانَ مَا لَمْ يَعْلَمْ ۝

Terjemahnya :

“Bacalah dengan (menyebut) nama Tuhan-mu yang menciptakan. Dia telah menciptakan manusia dari segumpal darah. Bacalah dan Tuhanmu yang maha pemurah. Yang mengajarkan dengan perantara qalam (pena). Mengajarkan manusia apa yang belum diketahuinya. (Al-Alaq:1-5).

Dalam tafsir Al-Azhar dijelaskan surat Al-Alaq ayat 1-5 yaitu *“Bacalah dengan (menyebut) nama Tuhanmu Yang menciptakan”* (ayat 1). Dari suku kata pertama saja yaitu “bacalah”, telah terbuka kepentingan pertama dalam perkembangan agama ini selanjutnya. Nabi Muhammad disuruh untuk membaca wahyu yang akan diturunkan kepada beliau atas nama Allah, Tuhan yang telah menciptakan. Yaitu *“Menciptakan manusia dari segumpal darah”* (ayat 2) Yaitu segumpal air yang telah berpadu dari mani si laki-laki dengan mani si perempuan yang setelah 40 hari lamanya, air itu akan menjelma menjadi segumpal darah dan dari segumpal darah itu kelak setelah 40 hari akan menjadi segumpal daging.

Nabi bukanlah seorang yang pandai membaca. Beliau adalah *ummi*, yang boleh diartikan buta huruf, tidak pandai menulis dan tidak pula pandai membaca yang tertulis. Tetapi Jibril mendesaknya pula sampai sampai tiga kali supaya dia membaca. Meskipun tidak pandai menulis, namu ayat-ayat itu akan dibawa langsung oleh jibril kepadanya, diajarkan, sehingga ia dapat menghafal diluar kepala, dengan sebab itu akan dapatlah ia membacanya. Tuhan Allah yang menciptakan semuanya. Rasul yang tak pandai menulis dan membaca itu akan pandai kelak membaca ayat-ayat yang diturunkan kepadanya.

“Bacalah, dan tuhanmu itu adalah yang mulia” (ayat 3). Setelah ayat pertama beliau disuruh membaca di atas nama Allah yang menciptakan manusia dari segumpal darah, diteruskan lagi menyuruh membaca dengan nama Tuhan. Sedang nama Tuhan yang selalu akan diambil jadi sandaran hidup itu ialah Allah yang Maha Mulia, Maha Dermawan, Maha Kasih dan Sayang kepada mahluknya. *“Dia yang mengajarkan dengan perantara kalam”* (ayat 4). Itulah istimewanya Tuhan. Itulah kemulianya yang tertinggi. Yaitu diajarkan kepada manusia berbagai ilmu, dibukanya

berbagai rahasia, diserahkan berbagai kunci untuk membuka perbendaharaan Allah yaitu dengan qalam. Dengan pena disamping lidah untuk membaca, Tuhanpun mentaksirkan pula bahwa dengan pena ilmu dapat dicatat. Pena itu kaku dan beku serta tidak hidup namun dituliskan oleh pena itu adalah berbagai hal yang dapat dipahami oleh manusia. *“Mengajari manusia apa-apa yang dia tidak tahu”* (ayat 5). Terlebih dahulu Allah ta’ala mengajar manusia mempergunakan qalam. Sesudah dia pandai mempergunakan qalam itu banyaklah ilmu pengetahuan diberikan oleh Allah kepadanya, sehingga dapat dicatat ilmu yang baru didapatnya itu dengan qalam yang sudah ada dalam tangannya (Buya Hamka dalam tafsir al-Azhar, 1992).

Dijelaskan pula dalam tafsir Al-Maraghi yaitu *“Bacalah dengan (menyebut) nama Tuhanmu Yang menciptakan”* Jadilah engkau orang yang bisa membaca berkat kekuasaan dan kehendak Allah yang telah menciptakanmu. Sebelum itu beliau tidak pandai membaca dan menulis kemudian datang perintah illahi agar beliau membaca, sekalipun tidak bisa menulis. Dan Allah menurunkan sebuah kitab kepadanya untuk dibaca, sekalipun ia tidak bisa menulisnya. *“Menciptakan manusia dari segumpal darah”* sesungguhnya Zat yang maha menciptakan manusia, sehingga menjadi Makhluknya yang paling mulia, ia menciptakan dari segumpal darah (Alaq).

Kemudian membekalinya dengan kemampuan menguasai alam bumi, dan dengan ilmu pengetahuan bisa mengolah bumi serta menguasai apa yang ada padanya untuk kepentingan umat manusia. Oleh sebab itu zat yang menciptakan manusia, mampu menjadikan manusia yang paling sempurna, yaitu Nabi Muhammad bisa membaca, sekalipun beliau belum pernah belajar membaca. *“Bacalah, dan tuhanmu itu adalah yang mulia”* perintah ini di ulang, sebab membaca tidak akan bisa meresap

kedalam jiwa, melainkan setelah di ulang ulang dan dibiasakan. Berulang ulangnya perintah Illahi sama dengan pengertian berulang ulangnya membaca.

Dengan demikian maka membaca itu merupakan bakat Nabi Muhammad SAW. *“Dia yang mengajarkan dengan perantara kalam”* yang menjadikan pena sebagai sarana berkomunikasi antar sesama manusia sekalipun letaknya berjauhan. Qalam atau pena adalah benda mati yang tidak bisa memberikan pengertian. Oleh karena itu Zat yang menciptakan benda mati bisa menjadi alat komunikasi - sesungguhnya tidak adakesulitan bagi-Nya menjadikan dirimu (Muhammad) bisa membaca dan member penjelasan serta pengajaran, apalagi engkau manusia yang sempurna. Disini Allah menyatakan bahwa dirinyalah yang telah menciptakan manusia dari *alaq* kemudian mengajari manusia dengan perantara qalam.

Demikian itu agar manusia menyadari bahwa dirinya diciptakan dari sesuatu yang paling hina, hingga ia mencapai kesempurnaan kemanusiaannya dengan pengetahuannya tentang hakekat segala sesuatu. *“Mengajari manusia apa-apa yang dia tidak tahu”* sesungguhnya Zat yang memerintahkan Rasul-Nya membaca Dial ah yang mengajarkan berbagai ilmu yang dinikmati oleh umat manusia, sehingga manusia berbeda dari makhluk lainnya. Pada mulanya manusia itu itu bodoh ia tidak mengetahui apa-apa. Lalu apakah mengherankan jika ia mengajari Muhammad membaca dan mengajarimu berbagai ilmu selain membaca, sedangkan engkau memiliki bakat untuk menerimanya. Ayat ini merupakan dalil yang menunjukkan tentang membaca, menulis, dan ilmu pengetahuan (Ahmad Mushthafa, 1987).

Sedangkan menurut Quraish Shihab dalam tafsir Al-Misbah Ayat pertama menjelaskan disini beliau diperintahkan untuk membaca guna lebih memantapkan lagi hati beliau. Ayat di atas bagaikan mengatakan : bacalah wahyu-wahyu ilahi yang

sebentar lagu akan banyak engkau terima dan baca juga alam dan masyarakatmu. Bacalah agar engkau membekali dirimu dengan kekuatan pengetahuan. Bacalah semua itu tetapi dengan syarat hal tersebut engkau lakukan dengan atau demi nama Tuhan yang selalu memelihara dan membimbingmu dan Yang menciptakan semua makhluk kapan dan dimana pun.

Setelah menjelaskan bahwa Allah adalah pencipta segala wujud, maka ayat 2 menjelaskan ciptaan-Nya, yang kepadanya ditujukan wahyu-wahyu Al-Qur'an yakni manusia yang diciptakan-Nya dari a'laq, yakni sesuatu yang bergantung. Baik dalam arti bergantung di dinding rahim yang merupakan salah satu proses amat penting menuju kelahirannya, maupun dalam arti bahwa manusia adalah makhluk sosial yang tidak dapat hidup sendiri tetapi memiliki sifat ketergantungan kepada selainnya, seperti alam, manusia lebih-lebih kepada Allah Swt. Selanjutnya ayat ketiga mengulangi perintah membaca sampul memperkenalkan Allah sebagai Zat yang akram, yakni Maha Baik dan Maha Pemurah, yang kemurahan-Nya tidak dapat dilukiskan karena melampaui batas harapan. Ayat 3 dan 5 menjelaskan sebagian dampak kemurahan-nya dengan menyatakan bahwa Dia yang mengajar manusia dengan pena, yakni melalui sarana yang diusahakan oleh manusia dan Dia juga mengajarkna manusia secara langsung tanpa keterlibatan usahanya (Quraish Shihab, 2002).

Berdasarkan pendapat para ahli tafsir di atas dapat disimpulkan bahwa jadilah engkau orang yang dapat membaca berkat kekuasaan dan kehendak Allah yang telah menciptakanmu, walaupun sebelumnya engkau tidak dapat melakukannya. Selain itu juga mengandung perintah agar manusia memiliki keimanan, yaitu berupa keyakinan terhadap adanya kekuasaan dan kehendak Allah, juga mengandung pesan

tentang sumber ilmu pengetahuan, Allah menyuruh Nabi untuk membaca, dengan objek bacaan yang bermacam-macam, ayat yang tertulis atau pun ayat yang tidak tertulis (alam jagat raya dengan segala hukum kualitas yang ada di dalamnya dan para diri manusia. Pada hakikatnya seluruh ilmu itu kepunyaan Allah, dan harus diabdikan untuk Allah, manusia hanya menemukan dan memanfaatkan ilmu-ilmu yang harus ditujukan untuk mengenal, mendekatkan diri, dan beribadah kepada Allah. Dengan demikian ayat pertama surah Al-Alaq terkait dengan objek, sasaran dan tujuan pendidikan.

Pendidikan kesehatan tidak lepas halnya dari proses belajar mengajar. Belajar mengajar dalam prosesnya membutuhkan sebuah teknik khusus yang mampu meningkatkan fokus pembelajaran peserta didik sebagai sasarannya. Teknik yang berkembang dan mampu meningkatkan motivasi, pengetahuan, dan perubahan sikap pada peserta didik terhadap sebuah pembelajaran.

Metode *Gallery walk* adalah salah satu teknik atau metode yang dapat digunakan dalam pendidikan kesehatan, metode ini bagian dari model pembelajaran aktif (*active Learning*) yang pelaksanaannya banyak melibatkan peran siswa. Pembelajaran *active learning* adalah saat belajar aktif banyak melakukan kegiatan. Mereka menggunakan otak untuk mempelajari ide-ide, memecahkan permasalahan, dan menerapkan apa yang mereka pelajari. Belajar aktif adalah mempelajari dengan cepat, menyenangkan, penuh semangat dan terlibat secara pribadi untuk mempelajari semua dengan baik (Silberman,2011).

Pendidikan kesehatan dengan metode *gallery walk* memiliki beberapa kelebihan antara lain mampu mengaktifkan fisik dan mental siswa selama proses pembelajaran, siswa akan bekerja secara kolaboratif, berdiskusi, saling mengoreksi

pemahaman, berprestasi dan saling menguatkan pemahaman selain itu metode ini juga dapat meningkatkan motivasi belajar responden, meningkatkan kreatifitas, dan dapat mempermudah daya ingat responden karena jika sesuatu yang ditemukan itu, dilihat secara langsung. Melalui metode ini peserta akan lebih mudah mengingat dan menghafal sesuatu karena metode ini melibatkan kegiatan kegiatan audiovisual seperti membaca, melihat gambar-gambar, mendengarkan penyajian bahan.

Sedangkan metode ceramah adalah metode dengan pengajaran dengan menyampaikan informasi dan pengetahuan secara lisan kepada sejumlah siswa/pendidik, yang umumnya mengikuti secara pasif. Metode ceramah dapat dikatakan sebagai satu-satunya metode paling ekonomis untuk menyampaikan informasi dan paling efektif dalam mengatasi kelangkaan literature atau rujukan yang sesuai dengan jangkauan daya beli serta daya paham peserta didik (Nursalam, 2008).

Dalam penelitian ini didapatkan bahwa ada perbedaan signifikan sebelum dan sesudah pemberian pendidikan kesehatan baik secara metode *gallery walk* maupun metode ceramah terhadap peningkatan pengetahuan siswi tentang pencegahan keputihan. Hal ini berarti ada pengaruh pendidikan kesehatan dengan metode *gallery walk* dan metode ceramah. Hal ini sesuai dengan penelitian yang dilakukan oleh Buzarudima(2013) bahwa terdapat perubahan nilai yang sangat signifikan antara sebelum dilakukan intervensi pendidikan kesehatan dan setelah dilakukan intervensi.

Hal tersebut sejalan dengan penelitian Ernawati (2008) dimana penelitian tersebut didapatkan rata-rata pengetahuan sebelum dan sesudah intervensi pada kelompok intervensi yang berbeda. Pada kelompok intervensi hasil pengukuran pengetahuan mengalami peningkatan yang bermakna dimana rata-rata skor *pre-test* adalah 71,21 dan *post-test* 91,34, uji statistik membuktikan bahwa peningkatan

tersebut bermakna dengan nilai $p= 0,000$ artinya intervensi yang diberikan berupa edukasi dengan menggunakan pedoman osteoporosis dapat meningkatkan pengetahuan.

Menurut Notoadmojo (2010) bahwa salah satu strategi untuk meningkatkan pengetahuan adalah dengan pemberian informasi yang dapat dilakukan dengan promosi kesehatan melalui pendidikan kesehatan, salah satunya dengan metode *gallery walk* maupun metode ceramah. Menurut penelitian yang dilakukan Farah Aulia (2014) bahwa pemberian pendidikan kesehatan dapat meningkatkan pengetahuan responden tentang personal hygiene. Kesimpulan penelitian tersebut adalah segala bentuk pendidikan kesehatan apabila diberikan dengan metode dan media yang menarik akan mampu memberikan pengaruh yang lebih baik pula, terutama pada perubahan tingkat pengetahuan seseorang. .

Metode *gallery walk* dapat meningkatkan keefektifan proses pendidikan kesehatan di SMP Muhammadiyah Lajoa, karena metode *gallery walk* merupakan metode yang mengajak peserta didik ke dalam suasana belajar yang tidak kaku. Dengan pikiran yang santai peserta didik akan dapat menguasai materi pencegahan keputihan dalam suasana yang menyenangkan. Seluruh aktivitas belajar baik audio, visual maupun kinestetik tercakup dalam metode *Gallery Walk*. Semua indera dilibatkan dalam proses pembelajaran sehingga peserta didik mampu menguasai materi pelajaran.

Sedangkan metode ceramah merupakan metode yang paling sering digunakan untuk memberikan penyuluhan, metode ini digunakan dengan menyampaikan materi pelajaran kepada peserta secara langsung atau dengan lisan. Metode ceramah juga efektif dalam meningkatkan pengetahuan karena dalam metode ini, materi yang

diberikan terurai dengan jelas, peserta terfokuskan pada apa yang disampaikan pemateri, dan pemateri dapat memberi tekanan atau memperjelas pada pokok-pokok materi yang penting sehingga peserta dapat memahami apa yang disampaikan. Kelemahan metode ceramah salah satunya pendengar merasa bosan dan kadang kurang memperhatikan apa yang telah disampaikan oleh pemateri apabila dilaksanakan dalam waktu yang lama.

Kedua metode di atas efektif dalam meningkatkan pengetahuan siswi, namun metode *gallery walk* lebih efektif karena metode *gallery walk* lebih kepada keaktifan siswa, proses koleborasi antara siswi, belajar memecahkan masalah dan dapat mempermudah daya ingat responden dan menghafal sesuatu karena metode ini melibatkan audiovisual seperti membaca, melihat gambar-gambar, mendengarkan penyajian bahan. Jadi dapat disimpulkan bahwa metode *gallery walk* dapat digunakan dalam proses pembelajaran untuk meningkatkan pengetahuan.

4. Perpektif Islam Tentang Keputihan

Secara medis keputihan disebut dengan “flour Albus” yaitu semacam cairan yang keluar dari vagina wanita. Keputihan ini ada dua jenis normal (fisiologis) yaitu keluar keluar menjelang menstruasi atau sesudah menstruasi ataupun masa subur, keputihan penyakit (patologis) yang disebabkan oleh infeksi (bakteri, virus atau jamur) disertai dengan rasa gatal di dalam vagina dan di sekitar bibir vagina.

Keputihan dalam bahasa arab disebut sebagai rithubah yaitu lendir yang keluar dari kemaluan wanita dan sekarang dikenal istilah ifrazat yaitu keputihan. Keputihan tidak termasuk najis, hal ini dijelaskan oleh hukum keputihan menurut Syaikh Mustahafa al-Adawy dalam Jami’ Ahkam an-Nisa. Beliau berpendapat, cairan keputihan tersebut tidak termasuk najis. Alasannya, pertama : tidak ditemukan dalil

yang menajiskan cairan tersebut. Kedua, keterangan bahwa setiap yang keluar dari dua jalan (dubur dan kelamin) adalah najis hanyalah kesimpulan para ulama. Tak ada keterangan dari Al-Qur'an dan sunnah yang tegas menyebutkan bahwa setiap yang keluar dari dua jalan itu najis. Ketiga, cairan tersebut keluar dari saluran rahim dan bukan keluar dari saluran kencing yang sifatnya najis. Keempat menganalogikan keputihan dengan darah istihadhah. Darah istihadhah hukumnya tidak membatalkan shalat. Wanita hanya diharuskan untuk berwudhu setiap kali hendak shalat atau mandi dengan menjama shalatnya. Jika darah istihadhah saja yang juga merupakan penyakit tidak membatalkan shalat, demikian pula halnya dengan darah keputihan.

Adapun jika ingin mengulang wudhu setelah keluar cairan tersebut dengan maksud berhati-hati, hal itu tidak mengapa dilakukan untuk diri sendiri, namun tidak boleh ia mewajibkan bagi umat Muhammad Saw dan para kaum perempuan dengan apa yang ia wajibkan pada dirinya sendiri.

D. Keterbatasan Penelitian

Adapun keterbatasan peneliti selama penelitian adalah :

1. Adanya keterbatasan peneliti yang tidak mengukur tidak mengukur sampai perubahan perilaku, hanya menilai sampai ketinggian perubahan pengetahuan.
2. Responden duduk dikelas dengan satu meja terdiri dari dua sampai tiga orang sehingga pada saat pengisian kuesioner tidak menutup kemungkinan responden dapat melihat jawaban kuesioner yang lain atau sesama responden yang duduk berdiskusi tentang jawaban kuesioner.



UNIVERSITAS ISLAM NEGERI
ALAUDDIN
M A K A S S A R

BAB V

PENUTUP

A. Kesimpulan

1. Berdasarkan hasil penelitian pada pengukuran awal (*pre-test*) kelompok *gallery walk* didapatkan nilai mean 13,00 setelah diberikan pendidikan kesehatan nilai mean dipengukuran akhir (*Post-test*) menjadi 17,90 dan didapatkan nilai $p = 0.000$ atau $p > 0.05$ berarti ada perbedaan yang bermakna tingkat pengetahuan tentang pencegahan keputihan sebelum dan sesudah diberikan pendidikan kesehatan menggunakan metode *gallery walk*
2. Berdasarkan hasil penelitian pada kelompok ceramah di pengukuran awal didapatkan nilai mean 12,80 setelah diberikan pendidikan kesehatan nilai mean dipengukuran akhir (*post-test*) menjadi 14,80 dan didapatkan nilai $p = 0.002$ atau $p < 0.05$ berarti ada perbedaan yang bermakna tingkat pengetahuan tentang pencegahan keputihan sebelum dan sesudah diberikan pendidikan kesehatan menggunakan metode ceramah.
3. Berdasarkan hasil uji *mann-withney* antara kelompok *gallery walk* dan ceramah didapatkan nilai $p = 0.000$ artinya terdapat perbedaan yang bermakna antara peningkatan pengetahuan siswi tentang pencegahan keputihan pada kelompok *gallery walk* yang mendapatkan perlakuan berupa pendidikan kesehatan menggunakan metode *gallery walk* dengan kelompok ceramah yang mendapatkan perlakuan berupa pendidikan kesehatan menggunakan metode ceramah.

B. Saran

1. Bagi Institusi Pendidikan

Memberikan informasi melalui mata pelajaran yang berhubungan dengan kesehatan remaja dan memberikan pendampingan terhadap remaja yang mengalami kejadian keputihan

2. Bagi Tenaga Kesehatan

Memberikan pelayanan kesehatan yang terfokus pada remaja dengan melakukan tindakan promotif seperti penyuluhan kesehatan tentang keputihan pada remaja putri dan melakukan pemeriksaan kesehatan setiap sebulan sekali di tempat pendidikan.

3. Bagi Peneliti selanjutnya

Hasil penelitian ini dapat digunakan sebagai dasar untuk meneliti hubungan tentang pengetahuan dengan kejadian keputihan.

DAFTAR PUSTAKA

- Al-Qur'an Al Karim dan terjemahnya, Kementrian Agama RI
- Al-Maraghi, Ahmad Mustahthafa, *Tafsir al-Maraghi*. Semarang: Karya Toha Putra, 1987
- At-Tirmidzi, Muhammad Bin Isa Bin Surah, *Sunna at-Tirmidzi*, Riyadh: Maktabah al-Ma'aarif Linnasyri Watta'uzi, 2008
- Arikunto, S. *Prosedur Penelitian Suatu Pendekatan Praktik*. Jakarta: Rineka Cipta, 2010.
- Ayuningtyas, Donatila Movrinta dan Suryaatmaja, Lewie. "Hubungan Antara Pengetahuan dan Perilaku Menjaga Kebersihan Genetalia Eksterna dengan Kejadian Keputihan Pada Siswi SMA Negeri 4 Semarang" Tesis Universitas di Ponegoro, 2011
- Agustini. Si Putih Yang Mengganggu. 2007. Diakses dari <http://astaqauliyah.com> tanggal 17 April 2016
- Aulia, Farah. Pengaruh Pendidikan Kesehatan Tentang *Personal Hygiene* terhadap Pengetahuan dan Sikap Siswa di SDN Rembes 1 Dusun Watugimbal Kecamatan Beringin Kabupaten Semarang. Universitas Muhammadiyah Surakarta. 2014
- Bastable, Susan B. *Perawat Sebagai Pendidik : Prinsip – prinsip Pengajaran dan Pembelajaran* Jakarta: EGC, 2005
- BKKBN. Kesehatan Reproduksi kunci remaja meraih bahagia, 2012.
- Purnama, Dian Erika. Efektifitas Pendidikan Kesehatan Terhadap Tingkat Pengetahuan Remaja Perempuan Tentang Pencegahan Keputihan di SMK YMJ Ciputut. Uin Syarif Hidayatullah. Jakarta. 2013
- Diakses dari <http://www.bkkbn.go.id/ViewArtikel.aspx?ArtikelID=38>, tanggal 17 April 2016
- Cakmoki. 2007. *Keputihan: Ih Rish*. Diakses dari <http://cakmoki86.wordpress.com> tanggal 5 Mei 2016
- Efendi, Ferry. *Keperawatan Kesehatan Komunitas: Teori dan Praktek Dalam Keperawatan*. Jakarta: Salemba Mediak, 2009

- Fitriani, Sinta. *Promosi Kesehatan*. Yogyakarta: Graha Ilmu, 2011
- Jawad Mughniyah, Muhammad. *Fiqih Lima Mazhab*. Jakarta: Lentera, 2009
- Gufon, Melvin L. "Implementasi Metode Gallery Walk dan Small Group Analytical exposition dalam Meningkatkan Efektifitas Pembelajaran Pendidikan Agama Islam Kelas VIII E di SMP Negeri 1 Banyuwangi Probolinggo", Skripsi Sarjan. Malang: Fakultas Tarbiya Universitas Islam Negeri Maulana Malik Ibrahim Malang, 2011
- Hamka, *Tafsir Al-Azhar*. Jakarta: PT. Pustaka Panjimas, 1992
- Hurlock, Elizabeth B. *Psikologi Perkembangan: Suatu Pendekatan Sepanjang Rentang Kehidupan*. Erlangga, 2010
- Hasibuan. 2009. *Proses Belajar Mengajar*. Bandung: PT. Remaja Rosdakarya
- Isroi. *Trik Desain Presentasi dengan Power Point*. Jakarta: Elex Media Komputindo, 2005
- Jatmiko, Wahyu. "Penyebab Keputihan". Diakses dari "<http://penyebabkeputihan.net/penyebab-keputihan/>" tanggal 5 Mei 2016
- Kusmiran, Eny. *Kesehatan Reproduksi Remaja dan Wanita*. Jakarta: Salemba Medika, 2012
- Kementrian Kesehatan RI. *Riset Kesehatan Dasar Provinsi Sulawesi Selatan*. Jakarta: Badan Penelitian dan Pengembangan Kesehatan, 2010
- Kasdu & Dini. *Solusi Problem Wanita Dewasa*. Jakarta: Puspasio Era, 2005
- Kustriyanti, Menik. "Perbedaan Pengetahuan dan Sikap Siswi Sebelum dan Sesudah Pemberian Pendidikan Kesehatan Tentang Keputihan di SMA Negeri 4 Semarang". Tesis Universitas Diponegoro, 2009.
- Kuncoro. 2012. *Gejala Penyebab dan Pencegahan Keputihan*. Diakses dari "<http://www.bukuhalus.com/2012/294/keputihan-gejala-penyebab-pencegahannya.html>" 5 Mei 2016
- Maulana, Heri D.J. *Promosi Kesehatan*. Jakarta: EGC, 2009.

- Manurung,Suryani. *Pendidikan Kesehatan dalam Keperawatan Maternitas*.Jakarta: Tim,2006
- Manuaba, Ida Ayu Candrawinata,dkk. *Memahami Kesehatan Reproduksi Wanita*. Jakarta:EGC, 2009
- Moeliono.*Proses belajar aktif : Komunikasi, Informasi, dan Edukasi (KIE) kesehatan reproduksi remaja*. Jakarta, 2004
- Marini. *Efektifitas Penggunaan Metode Galery Walk Dalam Meningkatkan Kemampuan Siswa Pada Pembelajaran Bahasa Arab Di Madrasah Tsanawiya Al-Fatah Tarakan*. 2012
- Notoatmodjo,S. *Metodologi Penelitian Kesehatan*. Jakarta: Rineka Cipta, 2010.
- Nursalam dan Ferrry Efendi.*Pendidikan dalam Keperawatan*. Jakarta:Salemba Medika, 2008
- Notoatmodjo, Soekidjo. *Promosi Kesehatan dan Ilmu Perilaku*. Jakarta: Rineka Cipta, 2007
- Notoatmodjo, Soekidjo. *Ilmu Perilaku Kesehatan*. Jakarta: Rineka Cipta, 2010
- Nugroho, Taufan. *Kesehatan Wanita, Gender dan Permasalahannya*. Jogjakarta: Nuha Medika, 2012
- Riwidikdo, H.*Statistik Kesehatan*. Yogyakarta: Mitra Cendikia Press, 2010.
- Respati, Winanti Siwi. *Problematika Remaja Akibat Kurangnya Informasi Kesehatan*. Jakarta: Fakultas Psikologi, Universitas Esa Unggul, 2013.
- Rahmat, J. *Psikologi Komunikasi*.Edisi Revisi Bandung:CV Remaja Karya, 2011
- Shihab, M.Quraish. *Tafsir Al-Misbah pesan,kesan dan keserasian Al-Qur'an*. Jakarta:lentera hati,2002
- Sugiyono.*Metode Penelitian Pendidikan (Pendekatan Kuantitatif, Kualitatif, dan R & D)*, Bandung : Alfabeta, 2013
- Syah,Muhibbin. *Psikologi Pendidikan*.Bandung: PT. Remaja Rosdakarya, 2002
- Sugiarto, Tri H."*Hubungan Tingkat Pengetahuan Tentang Kesehatan Reproduksi Wanita dengan Perilaku Pencegahan Keputihan Pada Siswi Di Sma Negeri I*

- Jatinom Surakarta,*” Skripsi Tesis Universitas Muhammadiyah Surakarta, 2012.
- Susilo, Ns ,Rahmat. *Pendidikan Kesehatan dalam Keperawatan.* Yogyakarta: Nuha Medika, 2011
- Sarwono, Sarlito W. *Psikologi Remaja.* Jakarta: PT Raja Grafindo Persada, 2005
- Simamora, Roymond H. *Buku Ajar Pendidikan Dalam Keperawatan.* Jakarta; EGC, 2009.
- Silberman, Melvin L. *IOI Active learning,* Bandung: Nusa Media dan Nuansa, 2011.
- Sibagariang, E.E, et al. *Kesehatan Reproduksi Wanita.* Jakarta: Trans Info Media, 2010.
- Sugiyono. *Statistik Untuk Kesehatan.* Bandung: Alfabet, 2010
- Tim *Cancer Helps. Stop Kanker.* Jakarta: Agromedia Pustaka, 2010.
- Tim Pengembang Ilmu Pendidikan FIP-UPI. *Ilmu dan Aplikasi pendidikan.* Jakarta: Intima, 2007
- PATH & UNFPA. *Kesehatan Reproduksi Remaja : Membangun Perubahan Yang Bermakna.* Out Look, 2000
- Putri, Amanda Octavia.” *Gambaran Pengetahuan, Sikap, dan Perilaku Feminine Hygiene Terhadap Insidensi Leukorrhoea Siswi-Siswi Kelas XII di SMAAN Kota Subang.*” Tesis Universitas Kristen Maranatha, 2012.
- Purwono, Andi.” *Efektifitas Pendidikan Kesehatan Terhadap Pengetahuan Tentang Stress melalui Metode Ceramah Pada Remaja Di SMPN 34 Semarang.* Universitas Diponegoro. 2010
- Wasis. *Pedoman Riset Praktis Untuk Profesi Perawat.* Jakarta: EGC, 2008
- Wawan, A dan Dewi, M. *Teori dan Pengukuran Pengetahuan, Sikap dan Perilaku Manusia.* Yogyakarta : Nuha Medika, 2010
- Wandha dan Misrawati “ *Efektifitas Pendidikan Kesehatan Tentang Hygiene Kewanitaan Terhadap Pengetahuan dan Sikap Remaja Putri dalam Menangani Keputihan.* 2012

Beberapa cara ampuh untuk mencegah keputihan diakses dari
<http://penyebabkeputihan.net/mencegah-keputihan/> tanggal 5 Mei 2016



L

A

M

P

I

UNIVERSITAS ISLAM NEGERI

ALAUDDIN
MAKASSAR

A

N

LAMPIRAN I

STANDAR OPERASIONAL PROSEDUR PENDIDIKAN KESEHATAN MENGGUNAKAN METODE GALLERY WALK

A. Pengertian

Menurut Melvin L. Silberman , Gallery Walk atau gallery berjalan merupakan suatu cara untuk menilai dan mengingat apa yang telah dipelajari siswa selama berlangsungnya pembelajaran. Metode ini baik digunakan untuk membangun kerja sama kelompok (*Cooperative learning*) serta pembelajaran aktif (*active learning*), saling member apresiasi dan koreksi dalam belajar. Metode Gallery berjalan adalah sebagai salah satu metode dari pembelajaran efektif, yang mudah dipersiapkan asalkan memahami langkah – langkah metode tersebut. Metode ini menuntut siswa untuk membuat suatu daftar baik berupa gambar maupun skema sesuai hal-hal apa yang ditemukan atau diperoleh pada saat diskusi yang dilakukan di setiap kelompok belajar. Hasilnya untuk dipajang di dinding atau di depan kelas. Kemudian, masing-masing kelompok menyiapkan satu orang wakil, untuk mempresentasikan hasil diskusi yang dibuat dikertas. Metode Gallery Walk merupakan metode pembelajaran yang mampu mengakibatkan daya emosional siswa untuk menemukan pengetahuan baru dan dapat mempermudah daya ingat jika sesuatu yang ditemukan itu dilihat secara langsung.

B. Tujuan

1. Menarik siswa ke dalam topik yang akan dipelajari
2. Memberikan kesempatan kepada siswa untuk menunjukkan pengetahuan dan keyakinan mereka tentang topik yang akan dibahas (pemahaman yang benar maupun keliru).
3. Mengajak siswa menemukan hal yang lebih dalam dari pengetahuan yang sudah mereka peroleh.

4. Memungkinkan siswa mengembangkan pengetahuan dan keterampilannya (seperti berpikir, meneliti, berkomunikasi dan bekerjasama) dalam mengumpulkan informasi baru.
5. Memberi kesempatan kepada siswa untuk memilah, mengolah dan menyajikan informasi dan pemahaman baru yang diperoleh.
6. Memberi kesempatan kepada siswa untuk menentukan sendiri cara mendemonstrasikan hal yang telah dipelajari (pemahaman, keterampilan, sikap dan nilai).

C. Indikasi

1. Individu dan kelompok dengan kemampuan kognitif
2. Individu dan kelompok yang mampu berpikir kreatif

D. Persiapan Alat dan Bahan

1. Kertas plano
2. Gunting
3. Lem
4. Kertas origami
5. Spidol

E. Cara kerja

1. Peserta dibagi dalam beberapa kelompok.
2. Kelompok diberi kertas plano/ flip chart.
3. Membagi topik, dengan topik definisi keputihan, macam – macam keputihan, penyebab keputihan, penatalaksanaan keputihan, pencegahan keputihan dan dampak keputihan.
4. Hasil kerja kelompok ditempel di dinding.
5. Masing-masing kelompok berputar mengamati hasil kerja kelompok lain.
6. Salah satu wakil kelompok menjawab setiap apa yang ditanyakan oleh kelompok lain.
7. Koreksi bersama-sama.
8. Klarifikasi dan penyimpulan.



UNIVERSITAS ISLAM NEGERI

ALAUDDIN
MAKASSAR

F. Hasil

Peningkatan pengetahuan, komunikasi dan sikap.

G. Hal yang perlu diperhatikan

Pemateri perlu ekstra cermat dalam memantau dan menilai keaktifan individu dan kolektif.



LAMPIRAN II

SATUAN ACARA PENYULUHAN (SAP)

| | |
|-------------------|---|
| Pokok Bahasan | : Kesehatan Organ Reproduksi Perempuan |
| Sub Pokok Bahasan | : Keputihan |
| Hari/Tanggal | : |
| Jam | : |
| Tempat | : SMP Muhammadiyah Lajoa |
| Sasaran | : Siswi – siswi Smp Muhammadiyah lajoa |
| Penyuluhan | : Mahasiswa keperawatan UIN Alauddin Makassar |

I. Tujuan Intruksional Umum

Setelah diberikan penyuluhan kesehatan diharapkan siswi – siswi dapat mengetahui dan memahami tentang keputihan.

II. Tujuan Intruksional Khusus

Setelah diberikan penyuluhan diharapkan siswi mampu :

1. Menjelaskan pengertian keputihan
2. Menyebutkan macam – macam keputihan
3. Menjelaskan penyebab keputihan
4. Menjelaskan tanda dan gejala keputihan
5. Menjelaskan penanganan keputihan
6. Menjelaskan cara pencegahan keputihan
7. Menjelaskan dampak keputihan

III. Materi

1. Pengertian keputihan
2. Macam – macam keputihan

3. Penyebab keputihan
4. Tanda dan gejala keputihan
5. Penanganan keputihan
6. Cara pencegahan keputihan
7. Dampak keputihan

IV. Metode

1. Galery Walk

V. Media

1. Poster

VI. Kegiatan Penyuluhan

| No | Waktu | Kegiatan | | |
|----|----------|--|---|------------------|
| | | Pembicara | Peserta | Penanggung jawab |
| 1 | 10 menit | Pembukaan 1) Member salam 2) Memperkenalkan diri 3) Menyampaikan topik 4) Menjelaskan tujuan penyuluhan 5) Melakukan kontrak waktu | 1) Menjawab salam 2) Mendengarkan 3) Mendengarkan 4) Mendengarkan 5) Mendengarkan | Penyaji |
| 2 | 60 menit | Penyajian materi 1) Mengkaji pengetahuan awal dan pengalaman siswi tentang topic yang akan | 1) Menjawab | |

| | | | | |
|--|--|--|------------------------------|----------------|
| | | <p>disampaikan</p> <p>2) Melaksanakan metode galeri walk</p> <p>9) Peserta dibagi dalam beberapa kelompok.</p> <p>10) Kelompok diberi kertas plano/ flip chart.</p> <p>11) Membagi topik, dengan topik definisi keputihan, macam – macam keputihan, penyebab keputihan, penatalaksanaan keputihan, pencegahan keputihan dan dampak keputihan.</p> <p>12) Hasil kerja kelompok ditempel di dinding.</p> <p>13) Masing-masing kelompok berputar mengamati hasil kerja kelompok lain.</p> <p>14) Salah satu wakil kelompok menjawab setiap apa yang</p> | <p>2) Mengikuti kegiatan</p> | <p>Penyaji</p> |
|--|--|--|------------------------------|----------------|

| | | | | |
|---|----------|--|--|--|
| | | <p>ditanyakan oleh kelompok lain.</p> <p>15) Koreksi bersama-sama.</p> <p>16) Klarifikasi dan penyimpulan.</p> | | |
| 3 | 10 menit | <p>Penutup</p> <p>1) Menyimpulkan materi</p> <p>2) Memberi salam</p> | | |

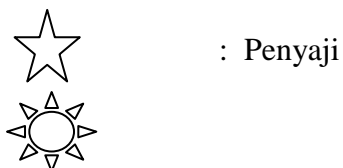
VII. Pengorganisasian

- a. Penyaji : Fitri Ramadani
- b. Fasilitator : Ummul Asri Ulandari

VIII. Struktur ruangan



Keterangan :



: Fasilitator



: Kelompok Peserta

IX. Evaluasi

1. Evaluasi struktur : Rencana kegiatan dan penyaji materi pendidikan kesehatan dipersiapkan dari sebelum kegiatan.
2. Evaluasi proses
 - a. Peralatan dan tempat tersedia
 - b. Waktu sesuai dengan rencana
3. Evaluasi hasil
 - a. Mampu menjawab dan mengulang kembali definisi keputihan
 - b. Mampu menyebut macam – macam keputihan
 - c. Mampu menyebutkan penyebab dari keputihan
 - d. Mampu menyebutkan tanda dan gejala keputihan
 - e. Mampu menjelaskan cara menangani keputihan
 - f. Mampu menjelaskan cara mencegah keputihan
 - g. Mampu menjelaskan dampak keputihan

Materi Penyuluhan Tentang Keputihan

d. Definisi keputihan

Keputihan adalah keluarnya cairan selain darah dari liang vagina diluar kebiasaan, baik berbau ataupun tidak, serta disertai rasa gatal setempat. Keputihan dapat bersifat normal (fisiologis) dan abnormal (patologis) (Kusmira, 2012)

Keputihan (*Flour Albus*) adalah cairan yang keluar berlebihan dari vagina bukan merupakan darah (Sibagariang dkk, 2010). Jadi keputihan adalah keluarnya cairan dari liang vagina yang bukan darah yang dapat bersifat normal dan abnormal.

e. Penyebab keputihan

Kuncoro (2012) mengatakan, bahwa penyebab keputihan secara umum adalah :

- 15) Sering memakai tissue saat membasuh bagian kewanitaan setelah buang air kecil atau besar
- 16) Memakai pakain dalam yang ketat dari bahan sintesis
- 17) Memakai pentiliner (pembalut mini) dan jarang menggantinya
- 18) Membilas vagina dari arah yang salah, yaitu anus kearah depan vagina.
- 19) Sering bertukar celana dalam atau handuk dengan orang lain
- 20) Kebersihan vagina yang kurang terjaga
- 21) Kelelahan yang amat sangat
- 22) Mengalami stress
- 23) Tidak segera mengganti pembalut saat menstruasi
- 24) Memakai sembarang sabun untuk membasuh vagina
- 25) Tidak menjalani pola hidup sehat (makan tidak teratur, tidak pernah olah raga, kurang tidur)
- 26) Lingkungan sanitas yang kotor

27) Sering mandi berendam dengan air hangat dan panas, jamur yang menyebabkan keputihan lebih mungkin tumbuh dikondisi yang hangat

28) Sering berganti pasangan dalam berhubungan seksual

29) Hormone yang tidak seimbang

f. Macam – macam keputihan

Keputihan terdiri dari keputihan normal dan abnormal (Kusmiran, 2012) ;

Sibagariang (2010) adalah :

3) Keputihan *fisiologis* (normal)

Keputihan yang bersifat fisiologis dipengaruhi oleh hormone tertentu. Cairannya tidak berwarna atau, tidak berbau dan jika dilakukan pemeriksaan laboratorium tidak menunjukkan adanya kelainan

Adapun hal – hal yang dapat menyebabkan terjadinya keputihan *fisiologis* antara lain :

1) Bayi yang baru lahir sampai umur 10 hari.

Hal ini disebabkan oleh pengaruh *Estrogen* dari *plasenta* terhadap *uterus* dan *vagina* janin.

2) Rangsangan saat *coitus*, sehingga menjelang persetubuhan menghasilkan secret. Hal ini disebabkan oleh adanya pelebaran pembuluh darah di *vagina* atau *vulva*, sekresi *servik* yang bertambah sehingga terjadi pengeluaran *transduksi* dari dinding *vagina*.

3) Saat masa *ovulasi*, karena adanya peningkatan produksi kelenjar – kelenjar pada mulut rahim.

4) *Mucus servik* yang padat pada masa kehamilan sehingga menutup *lumen servik* yang berfungsi mencegah kuman masuk kerongga uterus.

Comoki (2007) mengemukakan bahwa penyebab keputihan fisiologis antara lain adalah saat menjelang menstruasi atau setelah menstruasi (baik fisik maupun psikologis).

4) Keputihan *patologis* (tidak normal)

Pada keputihan *patologis*, cairan yang keluar mengandung banyak *leukosit*. Gejala yang muncul pada keputihan *patologis* antara lain berubahnya cairan yang berwarna jernih menjadi kekuningan sampai kehijauan, jumlahnya berlebihan, kental, berbau tidak sedap, terasa gatal atau panas dan menimbulkan luka di daerah mulut rahim.

Keputihan abnormal menjadi salah satu tanda dan gejala adanya kelainan pada organ reproduksi wanita. Tidak semua infeksi pada saluran reproduksi wanita memberikan gejala keputihan (Kasdu, 2005). Beberapa penyebab keputihan menurut Kasdu (2005), Williams dkk (2008) dan Tim *Cancer helps* (2010), yaitu :

g) Non penyebab hubungan seksual (non – PHS)

Bagian luar alat reproduksi wanita merupakan tempat yang rawan. Jika dibandingkan dengan bagian tubuh lainnya, perawatan bagian ini sering terabaikan jika tidak dibersihkan secara sempurna pada anus selalu ditemukan bakteri, jamur, dan parasit yang bisa menjalar ke organ reproduksi. Hal ini dapat menyebabkan terjadinya infeksi gejala keputihan. Ada beberapa infeksi nonPHS yang dialami wanita, yaitu : 1) Vaginitis, penyebabnya adalah jamur *Gardnerella*, 2) Kandidasi Vaginitis, penyebabnya adalah jamur *candida albicau* 3) Trikomonosis, berasal dari parasit *Trichomonas Vaginalis*, 4) keganasan organ reproduksi, keganasan yang terjadi pada organ reproduksi seperti kanker serviks dapat menimbulkan gejala keputihan.

h) Penyakit Hubungan Seksual (PHS)

Adanya pelecetan kontak mukosa vagina dengan air mani merupakan pintu masuk mikroorganisme penyebab infeksi PHS. Penyakit yang tergolong

PHS adalah *sifilis*. Gonore yang disebabkan oleh bakteri *Neisseria gonorrhoeae*, ulkus mola (Manuaba,2009).

Penyebab terjadinya keputihan *patologis* yang dikemukakan oleh Sibagariang dkk (2010), antara lain adalah :

b) Infeksi

Tubuh akan memberikan reaksi terhadap *mikroorganisme* yang masuk dengan serangkaian reaksi radang. Penyebab infeksi, yaitu

a) Jamur

Jamur yang sering menyebabkan keputihan adalah *candida Albican*. Penyakit ini disebut juga *Kanddiasis Genetalia*. Gejalanya adalah rasa gatal atau panas pada alat kelamin, keluarnya lender yang kental, putih dan bergumpal seperti tepung.

b) Bakteri

(1) *Gonokokus*

Penyakit ini disebut *Gonorrhoe*, penyebabnya adalah bakteri *Neisseria Gonorrhoe*, biasanya terjadi akibat hubungan seksual. Gejalanya adalah keputihan yang berwarna kekuningan atau nanah, rasa sakit saat berkemih maupun bersenggama.

(2) *Chlamydia Trokomatis*

Kuman ini sering menjadi penyebab penyakit mata *Trokoma* dan menjadi Penyakit Menular Seksual (PMS). Selain itu juga menyebabkan penyakit radang *pelvic*. Gejala utamanya adalah *servitis* pada wanita dan *uteritis* pada pria.

(3) *Grandnerella*

Menyebabkan peradangan vagina tidak spesifik. Gejala klinis yang dijumpai adalah keputihan yang berlebihan dan berbau disertairasa tidak nyaman di perut bagian bawah.

(4) *Triponema Pallidum*

Menyebabkan penyakit kelamin *Sifilis*, ditandai *Kondilomatal* (kutil kecil) pada vulva dan vagina.

(5) Parasit

Parasit yang paling sering menyebabkan keputihan adalah *Trichomonas Vaginalis*, menular melalui *coitus*. Gejala yang ditimbulkan adalah keputihan yang encer sampai kental., berwarna kekuningan dan agak bau serta terasa gatal dan panas.

c) Virus

Sering disebabkan oleh *Human Papilloma Virus* (HPV) dan *Herpes Simplek*. HPV sering ditandai dengan *Kondiloma Akuminata*, cairan berbau, tanpa rasa gatal.

a) Kelainan alat kelamin yang didapat atau bawaan

Adanya *fistel vesikovaginalis* (lubang kecil dari kandung kemih) atau *rektovaginalis* akibat cacat bawaan , cedera persalinan dan radiasi kanker itu sendiri.

b) Benda asing

Kondom yang tertinggal dan *pesarium* untuk penderita *hernia* atau *prolaps uteri* (turunanya rahim) dapat merangsang secret vagina berlebihan.

c) *Neoplasma* jinak

berbagai tumor jinak yang tumbuh ke dalam lumen akan mudah mengalami peradangan sehingga menimbulkan keputihan.

d) Kanker serviks

Kanker serviks adalah keganasan yang bermula pada sel – sel serviks. Disebabkan oleh virus HPV yang menyerang selaput di dalam mulut dan kerongkongan serviks dan anus. Terjadinya kanker serviks sangat perlahan. Pertama, beberapa sel normal berubah menjadi sel – sel prakanker, kemudian berubah menjadi sel kanker. Kanker serviks pada stadium awal tidak menimbulkan gejala. Gejalanya baru muncul saat kanker serviks sesudah menginvasi jaringan disekitarnya. Salah satu gejala yang muncul adalah keputihan yang abnormal dengan ciri – ciri berwarna kuning atau kecoklatan, berlendir dan kental, berbau busuk, gatal, dan kadang – kadang bercampur darah. Pengobatan yang dapat dilakukan operasi, kemoterapi, radioterapi (*Tim Cancer Helps*, 2010).

g. Penatalaksanaan Keputihan

Keputihan normal tidak perlu diobati dengan obat – obatan tetapi dirawat dengan menjaga kebersihan dan mencegah kelembaban yang berlebihan pada daerah vagina dengan menggunakan tissue dan sering mengganti pakaian dalam. Keputihan abnormal diobati dengan meminum obat dari dokter untuk membersihkan vagina dari agen penyebab keputihan dan menjaga kelembaban daerah vagina (Kasdu,2005). Keputihan yang disebabkan oleh trikomoniasis dapat diobati dengan metronidazol, sedangkan keputihan yang disebabkan oleh kandidiasis dapat diobati dengan Mycostatin (Manuabaddk,2009).

Pengobatan keputihan dapat juga menggunakan cara tradisional yaitu dengan menggunakan bahan alami seperti daun sirih. Daun sirih terkenal ampuh sebagai antibiotik sehingga membersihkan daerah vagina dengan air sirih akan membantu menghilangkan kuman dan jamur yang menimbulkan rasa gatal (Shanti, 2012).

Hal lain yang perlu dilakukan untuk mengatasi keputihan yang dikemukakan oleh Siti dalam Bayu (2012), yaitu :

5) Kebersihan daerah vagina perlu diperhatikan

Kebiasaan membersihkan daerah vital ini setelah buang air kecil atau buang air besar harus benar. Cara bilas yang aman adalah mengalirkan air dari depan kebelakang. Demikian pula saat mengeringkannya, bila arah ini salah maka kuman daerah anus dapat mencemari sekitar vagina yang lebih sensitive untuk mengalami infeksi.

6) Sebaiknya gunakan pakaian dalam dari katun

Keputihan atau dampak keputihan sering terjadi bersamaan dengan reaksi alergi pada daerah genitalia terhadap bahan sintesis dari pakaian dalam atau pembalut wanita.

7) Hindari pula penggunaan celana panjang yang ketat dan tebal seperti jeans terus menerus, karena dapat mengganggu sirkulasi atau peredaran darah, sehingga menimbulkan secret yang berlebihan.

8) Jangan merutinkan penggunaan cairan pencuci (*douche*) vagina, dan menyabuni daerah kemaluan berlebihan sehingga daerah tersebut terganggu.

h. Pencegahan keputihan

Menurut sibagariang dkk (2010), selalu menjaga kebersihan daerah intim merupakan tindakan pencegahan keputihan, selain itu untuk mencegah berulangnya keputihan yaitu dengan ;

7) Pola hidup sehat yaitu diet seimbang, olahraga rutin, istirahat cukup, hindari rokok dan alcohol serta hindari stress berkepanjangan.

8) Gunakan air yang berasal dari kran jika berada ditoelet umum. Hindari penggunaan air yang berasal dari tempat penampungan karena menurut penelitian air yang ditampung di toilet umum dapat mengandung bakteri dan jamur.

9) Gunakan celana dengan bahan yang menyerap keringat. Hindari pemakaian celana terlalu ketat untuk menghindari peningkatan kelembaban dan iritasi.

- 10) Biasakan untuk mengganti pembalut atau *penyliner* pada waktunya untuk mencegah bakteri berkembang biak.
- 11) Biasakan membasuh dengan cara yang benar tiap kali buang air yaitu dari arah depan ke belakang.
- 12) Penggunaan cairan pembersih vagina sebaiknya tidak berlebihan karena dapat menaikkan *flora* normal vagina.

Adapun beberapa cara yang dapat dilakukan untuk mencegah keputihan menurut Saraswati (2010), Jatmiko (2012) dan Herawati (2013) adalah sebagai berikut :

- 9) Basuh dengan air bersih dari arah depan ke belakang (dari arah vagina ke anus) untuk menghindari masuknya kuman dan jamur dari dalam anus ke vagina
- 10) Hindari penggunaan bilasan vagina dengan menggunakan sabun pembersih agar keseimbangan asam vagina tetap seimbang.
- 11) Gunakan air yang berasal dari kran jika berada di toilet umum. Hindari penggunaan air yang berasal dari tempat penampungan karena menurut penelitian air yang ditampung di toilet umum dapat mengandung bakteri dan jamur.
- 12) Sediakan selalu tisu untuk mengeringkan bagian luar vagina setelah buang air kecil dan air besar.
- 13) Ganti pembalut 1-2 jam sekali jika sedang banyak – banyaknya, setelah masa ini lewat, ganti pembalut 3-4 jam sekali pada saat menstruasi.
- 14) Ganti pembalut segera jika terasa ada gumpalan darah di atas pembalut yang sedang dipakai, agar terhindar dari bakteri dan jamur.

15) Menjaga kebersihan organ reproduksi dengan cara tradisional dengan menggunakan daun sirih yang direbus kemudian airnya digunakan untuk membersihkan vagina.

16) Menghindari stress dan kelelahan fisik serta tidak menggunakan celana ketat yang terbuat dari bahan sintesis.

i. Dampak keputihan

Agustini dalam Qauliyah (2007), mengemukakan bahwa keputihan yang tidak segera diatasi dapat menimbulkan masalah kesehatan yang lebih serius seperti *infertilitas* atau masalah kesuburan, penyakit radang panggul /PID (*Pelvis Inflammatory Disease*).

Dampak keputihan secara kejiwaan mengakibatkan rasa cemas yang muncul karena adanya perasaan takut atau khawatir jika terkena penyakit, sehingga cenderung berusaha untuk menarik diri dari pergaulan. Akibat lain yang sering ditimbulkan karena keputihan adalah sebagai berikut :

3) Gangguan psikologis

Respon psikologis seseorang terhadap keputihan akan menimbulkan kecemasan yang berlebihan dan membuat seseorang merasa kotor serta tidak percaya diri dalam menjalankan aktivitas sehari – hari.

4) Infeksi alat – alat genital

e) *Vulvitis*

Sebagian besar dengan gejala keputihan dan tanda infeksi local. Penyebab secara umum adalah jamur. *Vulvitis* adalah infeksi kulit berambut dan infeksi kelenjar *Bartholini*. Infeksi kulit berambut terjadi perubahan warna, membengkak, rasa nyeri, kadang g- kadang tampak bernanah dan menimbulkan kesukaran bergerak.

Sedangkan infeksi kelenjar *Bartholini* terletak dibagian bawah vulva, warna kulit berubah, membengkak, terjadi penimbunan nanah di dalam kelenjar, penderita sukar untuk berjalan dan duduk karena sakit.

f) *Vaginitis*

Vaginitis merupakan infeksi pada vagina yang disebabkan oleh berbagai bakteri dan jamur. Infeksi ini sebagian besar terjadi karena hubungan seksual. Tipe *vaginitis* yang sering dijumpai adalah *vaginitis Candidiasis* dan *Trikomonalis Vaginalis*. *Vaginitis Candidiasis* merupakan keputihan yang bergumpal, terasa sangat gatal dan mengganggu. Pada dinding vagina sering dijumpai membrane putih yang bila dihapuskan dapat menimbulkan pendarahan. Sedangkan *Vaginitis Trikomonalis* merupakan keputihan yang encer sampai kental, kekuningan, gatal dan terasa membakar dan berbau.

g) *Servicitis*

Servicitis merupakan infeksi dari *serviks uteri*. Infeksi serviks sering terjadi karena luka kecil bekas persalinan yang tidak dirawat dan infeksi karena berhubungan seksual. keluhan yang dirasakan terdapat keputihan dan mungkin terjadi kontak *bleeding* saat berhubungan seksual.

h) Penyakit radang panggul (*Pelvis Inflammatory Disease*)

PID merupakan penyakit infeksi genital bagian atas wanita, terjadi akibat hubungan seksual. Penyakit ini dapat bersifat akut atau menahun atau akhirnya akan menimbulkan berbagai penyakit yang berakhir dengan terjadinya perlekatan sehingga menyebabkan kemandulan. Tanda – tandanya yaitu nyeri yang menusuk dibagian perut, mengeluarkan keputihan dan bercampur darah, suhu tubuh meningkat, nadi meningkat dan pernafasan bertambah serta tekanan darah dalam batas normal.

LAMPIRAN III

STANDAR OPERASIONAL PROSEDUR PENDIDIKAN KESEHATAN MENGGUNAKAN METODE CERAMAH

H. Pengertian

Metode ceramah adalah sebuah metode dengan penyampaian informasi dan pengetahuan secara lisan kepada audiens yang pada umumnya mengikuti secara pasif Muhibbin Syah (2002). Metode ceramah dapat dikatakan sebagai satu-satunya metode yang paling ekonomis untuk menyampaikan informasi, dan paling efektif dalam mengatasi kelangkaan literatur atau rujukan yang sesuai dengan jangkauan daya beli dan paham audiens.

I. Tujuan

7. Mentransfer sejumlah pengetahuan dari pemateri ke siswa
8. Menerangkan, menjelaskan sesuatu dari bahan yang ada.
9. Memberikan gambaran umum dari keseluruhan bidang studi atau konsep.
10. Menuntun siswa mengenal struktur dasar pengetahuan

J. Persiapan Alat dan Bahan

1. Spidol
2. White board

K. Langkah-langkah metode Ceramah

9. Mengucapkan salam
10. Melakukan apersepsi tentang materi keputihan
11. Menyampaikan tujuan yang akan dicapai
12. Memberikan materi tentang keputihan (definisi keputihan, macam – macam keputihan, penyebab keputihan, penatalaksanaan keputihan, pencegahan keputihan dan dampak keputihan)
13. Klarifikasi dan penyimpulan.

L. Hasil

Peningkatan pengetahuan tentang kesehatan reproduksi (pencegahan keputihan)

M. Hal yang perlu diperhatikan

Menjaga suasana kelas agar tetap kondusif, dengan cara pemateri harus aktif dalam menyampaikan materi.



LAMPIRAN IV

SATUAN ACARA PENYULUHAN (SAP)

| | |
|-------------------|---|
| Pokok Bahasan | : Kesehatan Organ Reproduksi Perempuan |
| Sub Pokok Bahasan | : Keputihan |
| Hari/Tanggal | : |
| Jam | : |
| Tempat | : SMP Muhammadiyah Lajoa |
| Sasaran | : Siswi – siswi Smp Muhammadiyah lajoa |
| Penyuluhan | : Mahasiswa keperawatan UIN Alauddin Makassar |

X. Tujuan Intruksional Umum

Setelah diberikan penyuluhan kesehatan diharapkan siswi – siswi dapat mengetahui dan memahami tentang keputihan.

XI. Tujuan Intruksional Khusus

Setelah diberikan penyuluhan diharapkan siswi mampu :

8. Menjelaskan pengertian keputihan
9. Menyebutkan macam – macam keputihan
10. Menjelaskan penyebab keputihan
11. Menjelaskan tanda dan gejala keputihan
12. Menjelaskan penanganan keputihan
13. Menjelaskan cara pencegahan keputihan
14. Menjelaskan dampak keputihan

XII. Materi

8. Pengertian keputihan
9. Macam – macam keputihan

10. Penyebab keputihan
11. Tanda dan gejala keputihan
12. Penanganan keputihan
13. Cara pencegahan keputihan
14. Dampak keputihan

XIII. Metode

2. Metode Ceramah

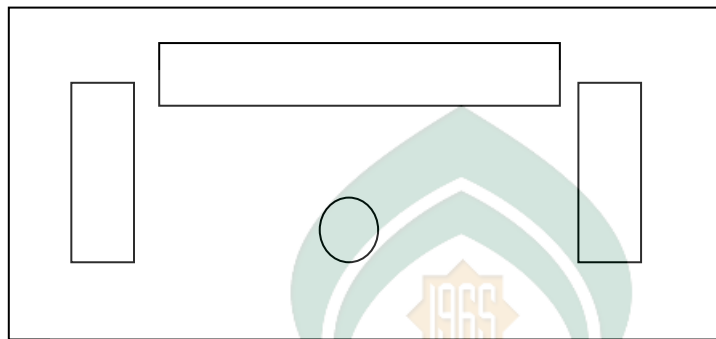
XIV. Kegiatan Penyuluhan

| No | Waktu | Kegiatan | Peserta | Penanggung jawab |
|----|----------|---|--|------------------|
| | | Pembicara | | |
| 1 | 5 menit | Pendahuluan a. Menyampaikan salam b. Menjelaskan tujuan c. Kontrak waktu | a. Membalas salam b. Memberi respon | Penyaji |
| 2 | 20 menit | Penyajian materi a. Pengertian keputihan b. Penyebab keputihan c. Macam-macam keputihan d. Tanda dan gejala keputihan e. Pencegahan keputihan f. Penatalaksanaan keputihan g. Dampak keputihan | Mendengarkan dengan penuh perhatian | Penyaji |
| 3 | 5 menit | Penutup a. Menyimpulkan materi b. Memberi salam | | |

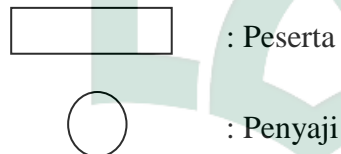
XV. Pengorganisasian

c. Penyaji : Fitri Ramadani

XVI. Struktur ruangan



Keterangan :



XVII. Evaluasi

4. Evaluasi struktur : Rencana kegiatan dan penyaji materi pendidikan kesehatan dipersiapkan dari sebelum kegiatan.
5. Evaluasi proses
 - c. Tempat tersedia
 - d. Waktu sesuai dengan rencana
6. Evaluasi hasil
 - h. Mampu menjawab dan mengulang kembali definisi keputihan
 - i. Mampu menyebut macam – macam keputihan
 - j. Mampu menyebutkan penyebab dari keputihan
 - k. Mampu menyebutkan tanda dan gejala keputihan

- l. Mampu menjelaskan cara menangani keputihan
- m. Mampu menjelaskan cara mencegah keputihan
- n. Mampu menjelaskan dampak keputihan



LAMPIRAN V

PERMOHONAN MENJADI RESPONDEN

Kepada

Yth. Responden

.....

Dengan Hormat,

Saya Mahasiswa Prodi S1 Keperawatan UIN Alauddin Makassar, bermaksud melaksanakan penelitian mengenai "Pengaruh Antara Metode *Gallery Walk* dan Ceramah Terhadap Peningkatan Pengetahuan Siswi Tentang Pencegahan Keputihan".

Data yang diperoleh dari studi kasus ini akan bermanfaat bagi tenaga kesehatan dan masyarakat pada umumnya untuk meningkatkan derajat kesehatan. Sehubungan dengan hal tersebut diatas, saya memohon ketersediaan siswi-siswi untuk memberikan jawaban atas pertanyaan. Kerahasiaan data pribadi siswi sangat kami jaga dan informasi yang saya dapatkan akan saya gunakan hanya untuk kepentingan penelitian.

Saya menjamin jawaban yang sudah diberikan dalam penelitian ini tidak akan merugikan siswi, saya mohon untuk menandatangani lembar persetujuan menjadi responden (terlampir) dan mohon dikembalikan setelah diisi.

Atas perhatian dan ketersediaan siswi, saya mengucapkan terimakasih.

Makassar, Juni 2017

Fitri Ramadani

LAMPIRAN VI

LEMBAR PERSETUJUAN MENJADI RESPONDEN

Berdasarkan penjelasan dan penerimaan peneliti kepada saya, maka saya:

Nama :

Umur :

Alamat :

Menyatakan bersedia dan setuju untuk dijadikan responden dalam penelitian yang berjudul “Pengaruh Antara Metode *Gallery Walk* dan Ceramah Terhadap Peningkatan Pengetahuan Siswi Tentang Pencegahan Keputihan”.



Makassar, juni 2017

Responden

UNIVERSITAS ISLAM NEGERI (.....)
ALAUDDIN
M A K A S S A R

LAMPIRAN VII

KUESIONER PENELITIAN
TINGKAT PENGETAHUAN SISWI KELAS VII TENTANG KEPUTIHAN
DI SMP MUHAMMADIYAH LAJOA

1. Identitas

- a. Nama :
- b. Umur :
- c. Kelas :

2. Instrument

- a. Bacalah pernyataan ini dengan benar dan baik.
- b. Pilihlah jawaban dengan memberikan tanda () pada kolom yang tersedia
- B = Benar
- S = Salah
- c. Demi kelancaran penelitian ini mohon isilah jawaban sesuai dengan pengetahuan Anda. Tidak perlu bertanya pada teman, jawab dengan jujur dan apa adanya.

SOAL PERNYATAAN

| NO | Item pernyataan | Jawaban | |
|-----------------------------|--|---------|-------|
| | | Benar | Salah |
| Pengertian Keputihan | | | |
| 1. | Keputihan adalah keluarnya cairan selain darah dari liang vagina diluar kebiasaan, baik berbau maupuntidak berbau dan disertai rasa gatal setempat | | |

| | | | |
|---------------------------|---|--|--|
| 2 | Menstruasi adalah keluarnya cairan berlebihan dari vagina bukan berupa darah | | |
| Penyebab keputihan | | | |
| 3 | Keputihan disebabkan oleh infeksi (oleh kuman, jamur parasit, virus) dan pola hidup yang kurang baik. | | |
| 4 | Kelelahan dan sering berganti pasangan dalam hubungan seksual dapat menyebabkan keputihan. | | |
| 5 | Pemakaian celana dalam dari bahan sintesis atau yang ketat tidak menyebabkan keputihan | | |
| 6 | Keputihan yang berbau disertai rasa nyeri disebabkan karena infeksi mikroorganisme | | |
| 7 | Stress dan hormone yang tidak seimbang tidak memicu timbulnya keputihan. | | |
| 8 | Penggunaan bahan kimia seperti sabun antiseptic yang terusmenerus sebagai pembilas vagina dapat menimbulkan keputihan. | | |
| Macam keputihan | | | |
| 9 | Berdasarkan penyebabnya, keputihan dibagi menjadi dua yaitu keputihan normal (Fisiologis) dan tidak normal (Patologis) | | |
| 10 | Kondisi yang dapat menyebabkan keputihan normal adalah masa saat sebelum dan setelah menstruasi | | |

| | | | |
|----------------------------------|--|--|--|
| 11 | Kondisi yang tidak menyebabkan terjadinya keputihan yang tidak normal adalah pemakaian obat – obatan (antibiotik) dalam waktu yang lama. | | |
| 12 | Gejala keputihan normal yaitu tidak gatal, tidak berbau dan tidak berwarna kuning. | | |
| 13 | Gejala keputihan yang tidak normal yaitu rasa gatal disekitar kemaluan, berbau dan berwarna kuning disertai nyeri didaerah panggul. | | |
| 14 | Rasa nyeri dan timbul rasa gatal yang berlebihan merupakan ciri – ciri keputihan yang normal | | |
| Penatalaksanaan keputihan | | | |
| 15 | Umumnya obat – obatan diberikan untuk mengatasi keluhan dan menghentikan proses infeksi sesuai penyebabnya. | | |
| 16 | Cara kuman berpindah ke alat kelamin dan menimbulkan keputihan adalah kurang menjaga kebersihan daerah genetalia dan sering bertukar pakaian dalam dengan orang lain | | |
| 17 | Jika mengalami keputihan yang berlebihan disertai gatal, nyeri dan berbau, sebaiknya konsultasi atau periksa ke tenaga kesehatan. | | |
| 18 | Salah satu menjaga alat kelamin agar selalu terjaga kebersihannya adalah dengan membasuh dari depan ke belakang (dari vagina ke anus). | | |

| | | | |
|-----------------------------|---|--|--|
| 19 | Jika mengalami keputihan yang berlebihan dan menyebabkan lembab pada celana dalam maka yang akan dilakukan adalah memakai pembalut. | | |
| 20 | Apabila keputihan masih berlanjut dan cairan menjadi kekuningan dan berbau, yang harus dilakukan adalah basuh dengan sabun. | | |
| Pencegahan keputihan | | | |
| 21 | Cara mencegah keputihan adalah dengan memakai sabun silih setiap hari. | | |
| 22 | Keputihan dapat dicegah dengan pola hidup sehat dan diet seimbang | | |
| 23 | Memakai pakain dalam yang menyerap keringat tidak mencegah keputihan. | | |
| 24 | Tidak segera mengganti pembalut saat menstruasi merupakan tindakan untuk mencegah terjadinya keputihan | | |
| Dampak Keputihan | | | |
| 25 | Dampak kejiwaan yang terjadi akibat mengalami keputihan adalah kecemasan. | | |
| 26 | Keputihan yang tidak ditangani dapat mengakibatkan kemandulan | | |

| | | | |
|----|--|--|--|
| 27 | Keputihan yang tidak ditangani akan menyebabkan penyakit radang panggul (<i>Pelvic Inflammatory Disease</i>). | | |
| 28 | Keputihan bisa mengakibatkan infeksi alat genitalia dan gangguan psikologis, jika tidak mendapatkan penanganan yang cepat dan tepat. | | |



LAMPIRAN VIII

DOKUMENTASI PENELITIAN







UNIVERSITAS ISLAM NEGERI

ALAUDDIN
M A K A S S A R

1968







Master Tabel Kelompok Ceramah (Pre-Test)

| NO | INISIAL | UMUR | KELAS | NO SOAL | | | | | | | | | | | | | | | | | | | | | | | | JUMLAH BENAR | PERSENTASK | KATEGOR | | | | |
|----|---------|------|-------|---------|----|----|----|----|----|----|----|----|-----|-----|-----|-----|-----|-----|-----|-----|-----|-----|-----|-----|-----|-----|-----|--------------|------------|---------|--------|--------|--------|-----|
| | | | | P1 | P2 | P3 | P4 | P5 | P6 | P7 | P8 | P9 | P10 | P11 | P12 | P13 | P14 | P15 | P16 | P17 | P18 | P19 | P20 | P21 | P22 | P23 | P24 | | | | P25 | P26 | P27 | P28 |
| 1 | AN | 13 | VIIIB | 1 | 1 | 1 | 1 | 0 | 0 | 0 | 0 | 1 | 0 | 0 | 1 | 1 | 1 | 1 | 1 | 1 | 0 | 0 | 0 | 1 | 0 | 0 | 0 | 0 | 0 | 14 | 50% | 2 | | |
| 2 | AQ | 13 | VIIIB | 1 | 1 | 1 | 0 | 0 | 0 | 0 | 0 | 1 | 1 | 0 | 0 | 0 | 1 | 0 | 0 | 1 | 0 | 0 | 0 | 1 | 0 | 1 | 0 | 0 | 9 | 32,14% | 1 | | | |
| 3 | AI | 13 | VIIIB | 1 | 1 | 1 | 1 | 0 | 0 | 0 | 1 | 0 | 1 | 0 | 0 | 0 | 1 | 1 | 1 | 1 | 1 | 0 | 1 | 0 | 0 | 1 | 0 | 0 | 13 | 46,42% | 2 | | | |
| 4 | DA | 13 | VIIIB | 1 | 1 | 1 | 0 | 0 | 0 | 1 | 0 | 0 | 1 | 1 | 1 | 1 | 1 | 0 | 1 | 1 | 1 | 0 | 1 | 0 | 1 | 0 | 0 | 15 | 53,57% | 2 | | | | |
| 5 | DW | 13 | VIIIB | 1 | 1 | 0 | 1 | 0 | 0 | 0 | 1 | 0 | 1 | 0 | 1 | 1 | 1 | 1 | 0 | 1 | 0 | 0 | 0 | 0 | 0 | 1 | 0 | 0 | 12 | 42,85% | 2 | | | |
| 6 | MT | 14 | VIIIB | 1 | 1 | 1 | 0 | 0 | 1 | 0 | 1 | 1 | 0 | 1 | 1 | 0 | 0 | 1 | 1 | 1 | 0 | 0 | 1 | 0 | 0 | 0 | 0 | 0 | 13 | 46,42% | 2 | | | |
| 7 | NO | 13 | VIIIB | 1 | 1 | 1 | 0 | 0 | 0 | 0 | 0 | 0 | 1 | 1 | 1 | 1 | 0 | 0 | 1 | 1 | 1 | 0 | 0 | 0 | 1 | 0 | 1 | 0 | 0 | 13 | 46,42% | 2 | | |
| 8 | RA | 13 | VIIIB | 1 | 1 | 0 | 0 | 1 | 0 | 0 | 0 | 1 | 1 | 1 | 0 | 1 | 0 | 0 | 0 | 0 | 1 | 0 | 1 | 0 | 0 | 1 | 1 | 1 | 0 | 0 | 12 | 42,85% | 2 | |
| 9 | RW | 13 | VIIIB | 1 | 1 | 1 | 1 | 0 | 0 | 0 | 0 | 0 | 1 | 1 | 0 | 0 | 1 | 0 | 1 | 1 | 1 | 0 | 0 | 0 | 1 | 0 | 1 | 1 | 0 | 0 | 13 | 46,42% | 2 | |
| 10 | MK | 14 | VIIIB | 1 | 1 | 1 | 1 | 0 | 1 | 0 | 0 | 0 | 1 | 0 | 0 | 0 | 1 | 0 | 1 | 1 | 1 | 1 | 0 | 0 | 0 | 0 | 1 | 0 | 0 | 12 | 42,85% | 2 | | |
| 11 | WR | 13 | VIIIB | 1 | 1 | 1 | 0 | 0 | 0 | 0 | 0 | 1 | 1 | 1 | 1 | 1 | 1 | 0 | 0 | 1 | 0 | 0 | 0 | 0 | 1 | 0 | 0 | 0 | 1 | 1 | 14 | 50% | 2 | |
| 12 | AD | 13 | VIIIB | 1 | 1 | 1 | 0 | 0 | 0 | 1 | 0 | 1 | 0 | 0 | 1 | 0 | 0 | 0 | 1 | 1 | 1 | 0 | 0 | 0 | 0 | 0 | 0 | 0 | 0 | 9 | 32,14% | 1 | | |
| 13 | NK | 13 | VIIIB | 1 | 1 | 0 | 0 | 0 | 0 | 1 | 0 | 0 | 1 | 1 | 0 | 1 | 1 | 1 | 1 | 0 | 1 | 1 | 1 | 1 | 1 | 0 | 0 | 0 | 1 | 1 | 16 | 57,14% | 2 | |
| 14 | RA | 13 | VIIIB | 1 | 0 | 1 | 0 | 0 | 0 | 0 | 0 | 1 | 1 | 0 | 1 | 1 | 0 | 0 | 0 | 1 | 0 | 0 | 0 | 1 | 1 | 0 | 1 | 1 | 1 | 0 | 0 | 12 | 42,85% | 2 |
| 15 | NF | 14 | VIIIB | 1 | 1 | 1 | 0 | 0 | 1 | 1 | 0 | 0 | 0 | 1 | 1 | 1 | 1 | 0 | 1 | 1 | 0 | 0 | 0 | 0 | 1 | 0 | 0 | 0 | 1 | 0 | 13 | 46,42% | 2 | |
| 16 | NM | 13 | VIIIB | 1 | 1 | 0 | 0 | 1 | 0 | 1 | 1 | 0 | 1 | 0 | 1 | 0 | 0 | 0 | 0 | 1 | 1 | 1 | 1 | 0 | 1 | 0 | 0 | 0 | 0 | 12 | 42,85% | 2 | | |
| 17 | FR | 13 | VIIIB | 1 | 1 | 0 | 1 | 0 | 0 | 0 | 1 | 1 | 0 | 0 | 1 | 1 | 0 | 1 | 1 | 1 | 0 | 0 | 1 | 1 | 1 | 1 | 0 | 0 | 1 | 1 | 17 | 60,71% | 2 | |
| 18 | HK | 13 | VIIIB | 1 | 1 | 1 | 0 | 0 | 1 | 0 | 0 | 1 | 1 | 0 | 1 | 1 | 1 | 1 | 1 | 1 | 0 | 0 | 0 | 1 | 0 | 0 | 0 | 0 | 0 | 1 | 15 | 53,57% | 2 | |
| 19 | DS | 13 | VIIIB | 1 | 1 | 0 | 0 | 0 | 1 | 0 | 0 | 1 | 1 | 1 | 1 | 0 | 1 | 0 | 1 | 1 | 1 | 0 | 0 | 0 | 0 | 1 | 0 | 0 | 0 | 12 | 42,85% | 2 | | |
| 20 | TU | 13 | VIIIB | 1 | 0 | 1 | 1 | 0 | 0 | 0 | 0 | 1 | 1 | 1 | 0 | 0 | 0 | 0 | 1 | 1 | 1 | 0 | 0 | 0 | 0 | 0 | 0 | 0 | 0 | 9 | 32,14% | 1 | | |
| 21 | DA | 14 | VIIIB | 1 | 1 | 1 | 0 | 1 | 1 | 0 | 0 | 1 | 1 | 0 | 1 | 1 | 0 | 1 | 1 | 1 | 0 | 0 | 0 | 0 | 0 | 0 | 0 | 0 | 0 | 13 | 46,42% | 2 | | |
| 22 | IP | 13 | VIIIB | 1 | 1 | 1 | 0 | 0 | 0 | 1 | 0 | 1 | 1 | 0 | 1 | 1 | 0 | 0 | 1 | 1 | 1 | 0 | 1 | 1 | 1 | 0 | 0 | 0 | 15 | 53,57% | 2 | | | |
| 23 | AM | 13 | VIIIC | 1 | 1 | 1 | 0 | 1 | 1 | 1 | 1 | 0 | 0 | 1 | 0 | 1 | 1 | 1 | 1 | 1 | 1 | 0 | 0 | 0 | 1 | 0 | 0 | 0 | 1 | 16 | 57,14% | 2 | | |
| 24 | LS | 13 | VIIIC | 1 | 1 | 0 | 0 | 0 | 0 | 1 | 0 | 1 | 1 | 0 | 1 | 1 | 0 | 0 | 1 | 1 | 1 | 0 | 0 | 0 | 1 | 1 | 1 | 0 | 0 | 13 | 46,42% | 2 | | |
| 25 | NR | 13 | VIIIC | 1 | 1 | 1 | 0 | 0 | 1 | 1 | 0 | 0 | 0 | 1 | 1 | 1 | 0 | 0 | 1 | 1 | 1 | 0 | 0 | 0 | 1 | 0 | 0 | 0 | 12 | 42,85% | 2 | | | |
| 26 | HR | 14 | VIIIC | 1 | 0 | 1 | 0 | 0 | 1 | 0 | 0 | 1 | 0 | 1 | 0 | 0 | 0 | 0 | 0 | 0 | 1 | 1 | 1 | 0 | 0 | 1 | 0 | 0 | 0 | 9 | 32,14% | 1 | | |
| 27 | AS | 13 | VIIIC | 1 | 1 | 1 | 0 | 1 | 0 | 0 | 0 | 0 | 0 | 0 | 0 | 1 | 0 | 1 | 1 | 1 | 1 | 1 | 1 | 0 | 0 | 1 | 1 | 0 | 0 | 13 | 46,42% | 2 | | |
| 28 | AM | 13 | VIIIC | 1 | 0 | 1 | 0 | 0 | 1 | 0 | 0 | 0 | 0 | 0 | 1 | 1 | 1 | 1 | 1 | 1 | 0 | 0 | 0 | 1 | 1 | 0 | 0 | 0 | 1 | 13 | 46,42% | 2 | | |
| 29 | NA | 13 | VIIIC | 1 | 1 | 1 | 0 | 0 | 1 | 0 | 1 | 1 | 1 | 0 | 1 | 1 | 0 | 1 | 1 | 1 | 1 | 1 | 0 | 0 | 1 | 0 | 0 | 0 | 0 | 1 | 16 | 57,14% | 2 | |
| 30 | FR | 13 | VIIIC | 1 | 1 | 0 | 0 | 0 | 1 | 1 | 0 | 0 | 1 | 0 | 0 | 0 | 0 | 0 | 1 | 0 | 1 | 1 | 0 | 1 | 0 | 0 | 0 | 0 | 0 | 9 | 32,14% | 1 | | |

Master Tabel Kelompok Ceramah (Post-Test)

| NAMA | UMUR | KELAS | NO SOAL | | | | | | | | | | | | | | | | | | | | | | | | | | JUMLAH BENAR | PERSENTASE | KATEGORI | | |
|------|------|-------|---------|----|----|----|----|----|----|----|----|-----|-----|-----|-----|-----|-----|-----|-----|-----|-----|-----|-----|-----|-----|-----|-----|-----|--------------|------------|----------|--------|-----|
| | | | P1 | P2 | P3 | P4 | P5 | P6 | P7 | P8 | P9 | P10 | P11 | P12 | P13 | P14 | P15 | P16 | P17 | P18 | P19 | P20 | P21 | P22 | P23 | P24 | P25 | P26 | | | | P27 | P28 |
| AN | 13 | VIIB | 1 | 1 | 1 | 1 | 0 | 0 | 0 | 0 | 1 | 0 | 1 | 1 | 1 | 0 | 1 | 1 | 1 | 1 | 1 | 0 | 0 | 0 | 1 | 1 | 1 | 0 | 0 | 0 | 16 | 57,14% | 2 |
| AQ | 13 | VIIB | 1 | 1 | 1 | 1 | 1 | 0 | 0 | 0 | 0 | 0 | 1 | 1 | 1 | 1 | 1 | 0 | 1 | 1 | 0 | 0 | 1 | 1 | 1 | 0 | 0 | 1 | 1 | 1 | 18 | 64,28% | 2 |
| AI | 13 | VIIB | 1 | 1 | 1 | 1 | 1 | 0 | 0 | 1 | 1 | 1 | 0 | 0 | 0 | 1 | 0 | 1 | 1 | 1 | 0 | 1 | 0 | 0 | 0 | 0 | 0 | 0 | 0 | 0 | 13 | 46,42% | 2 |
| DA | 13 | VIIB | 1 | 1 | 0 | 0 | 0 | 1 | 0 | 0 | 1 | 0 | 1 | 1 | 1 | 0 | 1 | 1 | 1 | 1 | 0 | 1 | 0 | 1 | 0 | 1 | 1 | 0 | 0 | 0 | 15 | 50% | 2 |
| DW | 13 | VIIB | 1 | 1 | 1 | 1 | 0 | 0 | 0 | 0 | 1 | 1 | 0 | 1 | 1 | 1 | 1 | 1 | 0 | 1 | 0 | 1 | 0 | 0 | 1 | 1 | 1 | 1 | 1 | 1 | 19 | 67,85% | 3 |
| MT | 14 | VIIB | 1 | 1 | 1 | 0 | 0 | 0 | 0 | 1 | 1 | 1 | 1 | 1 | 1 | 0 | 1 | 1 | 1 | 1 | 0 | 0 | 0 | 0 | 0 | 0 | 0 | 0 | 1 | 0 | 14 | 50% | 2 |
| NO | 13 | VIIB | 1 | 1 | 1 | 0 | 1 | 0 | 0 | 0 | 0 | 0 | 1 | 1 | 1 | 0 | 0 | 1 | 1 | 1 | 0 | 0 | 0 | 0 | 0 | 1 | 0 | 0 | 1 | 1 | 13 | 46,42% | 2 |
| RA | 13 | VIIB | 1 | 1 | 1 | 0 | 0 | 0 | 0 | 0 | 1 | 1 | 1 | 0 | 0 | 0 | 1 | 1 | 0 | 1 | 0 | 1 | 0 | 0 | 1 | 1 | 1 | 0 | 1 | 1 | 15 | 53,57% | 2 |
| RW | 13 | VIIB | 1 | 1 | 1 | 0 | 0 | 0 | 1 | 0 | 0 | 1 | 1 | 0 | 0 | 1 | 0 | 1 | 1 | 1 | 0 | 0 | 1 | 0 | 1 | 1 | 0 | 0 | 0 | 0 | 13 | 46,42% | 2 |
| MK | 14 | VIIB | 1 | 1 | 0 | 1 | 0 | 0 | 1 | 1 | 0 | 1 | 0 | 0 | 0 | 1 | 0 | 1 | 1 | 0 | 1 | 1 | 0 | 0 | 1 | 0 | 0 | 0 | 0 | 0 | 12 | 42,85% | 2 |
| WR | 13 | VIIB | 1 | 1 | 1 | 0 | 0 | 1 | 0 | 0 | 1 | 1 | 1 | 1 | 1 | 1 | 0 | 0 | 1 | 1 | 0 | 0 | 1 | 1 | 1 | 0 | 1 | 1 | 1 | 1 | 19 | 67,85% | 3 |
| AD | 13 | VIIB | 1 | 1 | 1 | 0 | 0 | 0 | 0 | 0 | 1 | 1 | 0 | 1 | 0 | 0 | 1 | 1 | 1 | 1 | 0 | 0 | 0 | 1 | 0 | 0 | 0 | 0 | 1 | 1 | 13 | 42,85% | 2 |
| NK | 13 | VIIB | 1 | 1 | 0 | 0 | 0 | 0 | 1 | 0 | 0 | 1 | 1 | 0 | 1 | 1 | 1 | 1 | 0 | 1 | 1 | 1 | 1 | 1 | 0 | 1 | 1 | 1 | 1 | 1 | 19 | 67,85% | 3 |
| RA | 13 | VIIB | 1 | 1 | 0 | 0 | 0 | 0 | 1 | 0 | 1 | 0 | 0 | 1 | 1 | 0 | 0 | 1 | 1 | 0 | 0 | 0 | 1 | 0 | 1 | 1 | 1 | 1 | 0 | 0 | 12 | 42,85% | 2 |
| NF | 14 | VIIB | 1 | 1 | 1 | 0 | 0 | 1 | 1 | 0 | 0 | 0 | 1 | 1 | 1 | 0 | 1 | 1 | 1 | 1 | 0 | 0 | 0 | 0 | 1 | 0 | 0 | 1 | 1 | 1 | 16 | 57,14% | 2 |
| NM | 13 | VIIB | 1 | 1 | 1 | 0 | 1 | 0 | 1 | 0 | 0 | 1 | 0 | 1 | 0 | 0 | 0 | 0 | 1 | 1 | 1 | 1 | 0 | 1 | 0 | 1 | 0 | 0 | 0 | 0 | 13 | 46,42% | 2 |
| FR | 13 | VIIB | 1 | 1 | 1 | 0 | 0 | 0 | 0 | 0 | 1 | 1 | 0 | 1 | 1 | 0 | 1 | 1 | 1 | 1 | 0 | 0 | 1 | 1 | 0 | 1 | 0 | 0 | 0 | 0 | 14 | 50% | 2 |
| HK | 13 | VIIB | 1 | 1 | 0 | 0 | 0 | 1 | 1 | 0 | 1 | 1 | 0 | 1 | 1 | 1 | 0 | 1 | 1 | 1 | 0 | 1 | 1 | 1 | 1 | 0 | 1 | 1 | 1 | 1 | 20 | 71,42% | 3 |
| DS | 13 | VIIB | 1 | 1 | 0 | 0 | 1 | 1 | 0 | 1 | 1 | 0 | 1 | 1 | 1 | 1 | 0 | 1 | 1 | 1 | 0 | 0 | 0 | 0 | 1 | 0 | 0 | 1 | 1 | 1 | 16 | 57,14% | 2 |
| TU | 13 | VIIB | 1 | 1 | 1 | 1 | 1 | 0 | 0 | 0 | 1 | 0 | 1 | 0 | 0 | 0 | 0 | 1 | 1 | 1 | 0 | 0 | 0 | 0 | 0 | 0 | 0 | 0 | 1 | 1 | 12 | 42,85% | 2 |
| DA | 14 | VIIB | 1 | 1 | 1 | 0 | 1 | 1 | 0 | 1 | 1 | 0 | 0 | 1 | 0 | 0 | 1 | 1 | 1 | 1 | 1 | 0 | 0 | 0 | 0 | 0 | 0 | 0 | 0 | 0 | 13 | 46,42% | 2 |
| IP | 13 | VIIB | 1 | 1 | 1 | 0 | 0 | 0 | 0 | 0 | 1 | 1 | 0 | 1 | 1 | 0 | 1 | 1 | 1 | 1 | 1 | 0 | 1 | 1 | 1 | 0 | 1 | 1 | 1 | 1 | 19 | 67,85% | 3 |
| AM | 13 | VIIC | 1 | 1 | 1 | 0 | 1 | 0 | 1 | 1 | 0 | 1 | 1 | 0 | 1 | 0 | 1 | 1 | 1 | 1 | 1 | 0 | 0 | 0 | 1 | 0 | 0 | 0 | 0 | 0 | 15 | 53,57% | 2 |
| LS | 13 | VIIC | 1 | 1 | 1 | 0 | 0 | 0 | 1 | 0 | 1 | 0 | 0 | 1 | 1 | 0 | 1 | 1 | 1 | 1 | 0 | 0 | 0 | 0 | 1 | 1 | 0 | 0 | 0 | 0 | 13 | 46,42% | 2 |
| NR | 13 | VIIC | 1 | 1 | 0 | 0 | 0 | 1 | 0 | 0 | 1 | 1 | 1 | 1 | 1 | 0 | 0 | 0 | 1 | 1 | 1 | 0 | 1 | 1 | 1 | 1 | 1 | 1 | 1 | 1 | 19 | 67,85% | 3 |
| HR | 14 | VIIC | 1 | 1 | 0 | 0 | 0 | 1 | 0 | 0 | 0 | 1 | 0 | 1 | 0 | 0 | 1 | 1 | 1 | 1 | 0 | 0 | 0 | 0 | 0 | 0 | 0 | 0 | 0 | 0 | 10 | 35,71% | 2 |
| AS | 13 | VIIC | 1 | 1 | 1 | 0 | 0 | 1 | 0 | 0 | 0 | 0 | 0 | 1 | 0 | 1 | 1 | 1 | 1 | 1 | 1 | 0 | 1 | 0 | 1 | 0 | 0 | 0 | 0 | 0 | 13 | 46,42% | 2 |
| AM | 13 | VIIC | 1 | 1 | 1 | 0 | 1 | 1 | 1 | 0 | 0 | 0 | 1 | 0 | 1 | 1 | 1 | 1 | 1 | 1 | 0 | 0 | 0 | 0 | 0 | 0 | 0 | 0 | 0 | 1 | 15 | 53,57% | 2 |
| NA | 13 | VIIC | 1 | 1 | 1 | 0 | 1 | 1 | 1 | 1 | 0 | 1 | 1 | 0 | 1 | 1 | 0 | 1 | 0 | 0 | 0 | 0 | 0 | 0 | 0 | 0 | 0 | 0 | 0 | 0 | 12 | 42,85% | 2 |
| FR | 13 | VIIC | 1 | 1 | 0 | 0 | 0 | 1 | 1 | 0 | 0 | 1 | 0 | 0 | 0 | 0 | 0 | 0 | 1 | 0 | 1 | 1 | 0 | 1 | 0 | 0 | 0 | 0 | 0 | 1 | 10 | 35,71% | 2 |

Master tabel kelompok Gallery Walk (Pre-Test)

| NO | INISIAL | UMUR | KELAS | NO SOAL | | | | | | | | | | | | | | | | | | | | | | | | JUMLAH BENAR | PERSENTASE | KATEGORI | | | | |
|----|---------|------|-------|---------|----|----|----|----|----|----|----|----|-----|-----|-----|-----|-----|-----|-----|-----|-----|-----|-----|-----|-----|-----|-----|--------------|------------|----------|--------|--------|--------|-----|
| | | | | P1 | P2 | P3 | P4 | P5 | P6 | P7 | P8 | P9 | P10 | P11 | P12 | P13 | P14 | P15 | P16 | P17 | P18 | P19 | P20 | P21 | P22 | P23 | P24 | | | | P25 | P26 | P27 | P28 |
| 1 | FK | 13 | VIIA | 1 | 1 | 1 | 0 | 0 | 0 | 0 | 0 | 1 | 1 | 1 | 1 | 1 | 0 | 1 | 1 | 0 | 0 | 1 | 1 | 0 | 0 | 0 | 1 | 1 | 1 | 16 | 57,14% | 2 | | |
| 2 | AI | 13 | VIIA | 1 | 1 | 1 | 0 | 0 | 0 | 0 | 1 | 0 | 1 | 0 | 1 | 1 | 1 | 1 | 0 | 1 | 0 | 0 | 1 | 0 | 0 | 0 | 0 | 0 | 1 | 13 | 46,42% | 2 | | |
| 3 | AIN | 13 | VIIA | 1 | 1 | 0 | 0 | 1 | 0 | 1 | 1 | 0 | 1 | 0 | 1 | 0 | 0 | 0 | 1 | 1 | 1 | 1 | 1 | 1 | 0 | 0 | 0 | 0 | 0 | 13 | 46,41% | 2 | | |
| 4 | MH | 13 | VIIA | 1 | 1 | 1 | 0 | 0 | 0 | 0 | 0 | 1 | 1 | 1 | 1 | 1 | 1 | 0 | 1 | 1 | 1 | 0 | 1 | 0 | 1 | 0 | 1 | 1 | 0 | 0 | 16 | 57,14% | 2 | |
| 5 | AN | 13 | VIIA | 1 | 1 | 1 | 0 | 0 | 1 | 0 | 0 | 1 | 1 | 1 | 1 | 1 | 1 | 1 | 1 | 1 | 0 | 0 | 0 | 0 | 0 | 0 | 0 | 0 | 0 | 14 | 50% | 2 | | |
| 6 | LR | 14 | VIIA | 1 | 1 | 1 | 0 | 1 | 1 | 1 | 1 | 0 | 0 | 1 | 0 | 1 | 0 | 1 | 1 | 1 | 1 | 1 | 0 | 0 | 0 | 0 | 0 | 0 | 0 | 1 | 15 | 53,57% | 2 | |
| 7 | SP | 13 | VIIA | 1 | 1 | 0 | 0 | 1 | 0 | 0 | 0 | 0 | 1 | 0 | 0 | 1 | 0 | 1 | 1 | 1 | 1 | 1 | 1 | 0 | 0 | 0 | 1 | 1 | 0 | 0 | 13 | 46,42% | 2 | |
| 8 | FR | 13 | VIIA | 1 | 1 | 0 | 0 | 0 | 0 | 0 | 0 | 1 | 1 | 1 | 0 | 0 | 0 | 0 | 0 | 1 | 0 | 0 | 0 | 0 | 1 | 1 | 1 | 0 | 0 | 9 | 32,14% | 1 | | |
| 9 | MA | 13 | VIIA | 1 | 1 | 1 | 0 | 0 | 1 | 1 | 0 | 1 | 1 | 1 | 1 | 1 | 0 | 0 | 1 | 1 | 1 | 1 | 0 | 0 | 1 | 0 | 0 | 0 | 0 | 1 | 16 | 57,14% | 2 | |
| 10 | WS | 14 | VIIA | 1 | 1 | 1 | 0 | 0 | 0 | 1 | 0 | 0 | 1 | 1 | 1 | 1 | 1 | 0 | 1 | 1 | 1 | 0 | 0 | 0 | 1 | 0 | 0 | 0 | 0 | 13 | 46,42% | 2 | | |
| 11 | MU | 13 | VIIA | 1 | 0 | 1 | 0 | 0 | 1 | 0 | 0 | 0 | 0 | 1 | 0 | 1 | 1 | 1 | 1 | 1 | 1 | 1 | 0 | 0 | 0 | 0 | 1 | 0 | 0 | 1 | 13 | 46,42% | 2 | |
| 12 | CP | 13 | VIIA | 1 | 1 | 1 | 0 | 0 | 1 | 0 | 0 | 0 | 1 | 0 | 1 | 0 | 0 | 0 | 0 | 1 | 0 | 1 | 1 | 0 | 0 | 1 | 1 | 0 | 0 | 11 | 39,28% | 2 | | |
| 13 | UA | 13 | VIIA | 1 | 1 | 0 | 0 | 0 | 1 | 0 | 0 | 1 | 1 | 0 | 1 | 1 | 1 | 1 | 1 | 0 | 0 | 1 | 0 | 0 | 1 | 0 | 0 | 0 | 0 | 1 | 13 | 46,42% | 2 | |
| 14 | QH | 13 | VIIA | 1 | 1 | 1 | 0 | 0 | 0 | 1 | 1 | 1 | 1 | 0 | 1 | 1 | 1 | 1 | 1 | 0 | 0 | 0 | 0 | 0 | 1 | 0 | 0 | 1 | 1 | 16 | 57,14% | 2 | | |
| 15 | KS | 14 | VIIA | 1 | 0 | 1 | 0 | 0 | 0 | 0 | 0 | 1 | 1 | 0 | 1 | 1 | 0 | 0 | 0 | 1 | 0 | 0 | 0 | 1 | 1 | 0 | 1 | 1 | 1 | 0 | 1 | 13 | 46,42% | 2 |
| 16 | NR | 13 | VIIA | 1 | 1 | 0 | 0 | 0 | 0 | 0 | 0 | 1 | 1 | 0 | 0 | 0 | 1 | 0 | 1 | 1 | 1 | 0 | 1 | 0 | 0 | 0 | 0 | 0 | 0 | 9 | 32,14% | 1 | | |
| 17 | YL | 14 | VIIA | 1 | 0 | 0 | 0 | 0 | 1 | 1 | 0 | 1 | 1 | 0 | 0 | 0 | 0 | 0 | 0 | 0 | 0 | 1 | 1 | 1 | 1 | 0 | 1 | 0 | 0 | 10 | 35,71% | 2 | | |
| 18 | MT | 13 | VIIA | 1 | 1 | 1 | 1 | 0 | 0 | 0 | 1 | 0 | 1 | 1 | 1 | 1 | 0 | 0 | 1 | 1 | 1 | 0 | 1 | 0 | 1 | 0 | 1 | 1 | 0 | 0 | 16 | 57,14% | 2 | |
| 19 | MK | 13 | VIIA | 1 | 1 | 1 | 0 | 0 | 1 | 0 | 0 | 1 | 0 | 0 | 1 | 1 | 0 | 0 | 1 | 1 | 1 | 1 | 0 | 0 | 1 | 0 | 1 | 0 | 0 | 13 | 46,42% | 2 | | |
| 20 | RH | 13 | VIIA | 1 | 1 | 0 | 0 | 0 | 0 | 0 | 0 | 1 | 0 | 1 | 1 | 0 | 1 | 1 | 1 | 0 | 0 | 0 | 0 | 0 | 0 | 0 | 0 | 0 | 0 | 9 | 32,14% | 1 | | |
| 21 | NA | 14 | VIIA | 1 | 1 | 1 | 0 | 0 | 1 | 0 | 0 | 0 | 0 | 1 | 1 | 1 | 1 | 0 | 1 | 1 | 1 | 0 | 0 | 0 | 0 | 0 | 0 | 0 | 1 | 1 | 13 | 46,42% | 2 | |
| 22 | LS | 13 | VIIA | 1 | 1 | 0 | 1 | 0 | 0 | 0 | 0 | 1 | 1 | 0 | 1 | 1 | 0 | 1 | 1 | 1 | 0 | 0 | 1 | 1 | 1 | 1 | 1 | 0 | 0 | 1 | 1 | 17 | 60,71% | 2 |
| 23 | NA | 13 | VIIA | 1 | 1 | 0 | 0 | 1 | 0 | 1 | 1 | 0 | 1 | 0 | 1 | 0 | 0 | 0 | 1 | 1 | 1 | 1 | 0 | 1 | 0 | 1 | 0 | 0 | 0 | 13 | 46,42% | 2 | | |
| 24 | SK | 13 | VIIIC | 1 | 1 | 1 | 0 | 0 | 0 | 0 | 0 | 0 | 1 | 1 | 1 | 1 | 0 | 0 | 1 | 1 | 1 | 0 | 0 | 0 | 1 | 0 | 1 | 0 | 0 | 13 | 46,42% | 2 | | |
| 25 | HR | 13 | VIIIC | 1 | 1 | 1 | 0 | 0 | 0 | 0 | 0 | 1 | 1 | 1 | 0 | 0 | 1 | 0 | 0 | 1 | 1 | 0 | 0 | 1 | 1 | 1 | 1 | 1 | 1 | 0 | 1 | 16 | 57,14% | 2 |
| 26 | PM | 14 | VIIIC | 1 | 1 | 1 | 1 | 0 | 1 | 0 | 0 | 0 | 1 | 0 | 0 | 1 | 0 | 1 | 1 | 1 | 1 | 1 | 0 | 0 | 0 | 0 | 1 | 0 | 0 | 0 | 12 | 42,88% | 2 | |
| 27 | AK | 13 | VIIIC | 1 | 1 | 1 | 0 | 0 | 1 | 0 | 0 | 1 | 1 | 1 | 0 | 0 | 0 | 0 | 1 | 1 | 0 | 0 | 0 | 0 | 0 | 0 | 0 | 0 | 0 | 9 | 32,14% | 1 | | |
| 28 | AW | 14 | VIIIC | 1 | 1 | 1 | 0 | 0 | 1 | 0 | 1 | 1 | 0 | 1 | 1 | 1 | 0 | 0 | 1 | 1 | 1 | 0 | 0 | 1 | 0 | 0 | 0 | 0 | 0 | 13 | 46,42% | 2 | | |
| 29 | AD | 13 | VIIIC | 1 | 1 | 1 | 1 | 0 | 0 | 0 | 0 | 1 | 0 | 0 | 1 | 1 | 0 | 1 | 1 | 1 | 1 | 0 | 1 | 1 | 0 | 1 | 1 | 0 | 0 | 15 | 53,57% | 2 | | |
| 30 | AY | 13 | VIIIC | 1 | 1 | 0 | 0 | 0 | 0 | 0 | 0 | 1 | 0 | 0 | 1 | 1 | 1 | 0 | 0 | 1 | 1 | 0 | 0 | 0 | 0 | 0 | 0 | 0 | 0 | 8 | 28,57% | 1 | | |

Master Tabel Kelompok Gallery walk (Post-test)

| NO | INISIAL | UMUR | KELAS | NO SOAL | | | | | | | | | | | | | | | | | | | | | | | | JUMLAH BENAR | PERSENTASE | KATEGORI | | | |
|----|---------|------|-------|---------|----|----|----|----|----|----|----|----|-----|-----|-----|-----|-----|-----|-----|-----|-----|-----|-----|-----|-----|-----|-----|--------------|------------|----------|--------|--------|-----|
| | | | | P1 | P2 | P3 | P4 | P5 | P6 | P7 | P8 | P9 | P10 | P11 | P12 | P13 | P14 | P15 | P16 | P17 | P18 | P19 | P20 | P21 | P22 | P23 | P24 | | | | P25 | P26 | P27 |
| 1 | FK | 13 | VIIA | 1 | 1 | 1 | 1 | 1 | 1 | 1 | 0 | 1 | 1 | 1 | 1 | 1 | 0 | 1 | 1 | 1 | 0 | 1 | 0 | 1 | 0 | 0 | 0 | 1 | 0 | 19 | 67,85% | 3 | |
| 2 | AI | 13 | VIIA | 1 | 0 | 1 | 1 | 1 | 1 | 0 | 1 | 1 | 1 | 0 | 1 | 1 | 1 | 0 | 1 | 1 | 1 | 0 | 1 | 1 | 1 | 1 | 1 | 0 | 1 | 0 | 20 | 71,42% | 3 |
| 3 | AIN | 13 | VIIA | 1 | 1 | 1 | 1 | 1 | 1 | 1 | 0 | 1 | 1 | 0 | 1 | 1 | 1 | 0 | 1 | 1 | 1 | 0 | 1 | 0 | 0 | 0 | 0 | 0 | 0 | 17 | 60,71% | 2 | |
| 4 | MH | 13 | VIIA | 1 | 1 | 1 | 1 | 0 | 0 | 0 | 0 | 1 | 1 | 1 | 1 | 1 | 1 | 0 | 1 | 1 | 1 | 0 | 1 | 0 | 0 | 1 | 0 | 0 | 16 | 57,14% | 2 | | |
| 5 | AN | 13 | VIIA | 1 | 1 | 1 | 1 | 1 | 1 | 1 | 0 | 1 | 1 | 1 | 0 | 1 | 1 | 1 | 0 | 1 | 1 | 0 | 0 | 0 | 1 | 0 | 1 | 0 | 0 | 17 | 60,71% | 2 | |
| 6 | LR | 14 | VIIA | 1 | 1 | 1 | 1 | 0 | 0 | 1 | 0 | 1 | 1 | 1 | 0 | 1 | 1 | 1 | 1 | 1 | 0 | 1 | 0 | 1 | 1 | 0 | 1 | 1 | 1 | 20 | 71,42% | 3 | |
| 7 | SP | 13 | VIIA | 1 | 0 | 1 | 1 | 1 | 1 | 1 | 0 | 0 | 0 | 1 | 1 | 0 | 0 | 0 | 1 | 1 | 1 | 0 | 1 | 0 | 1 | 0 | 0 | 0 | 13 | 46,42% | 2 | | |
| 8 | FR | 13 | VIIA | 1 | 1 | 1 | 1 | 1 | 1 | 0 | 0 | 1 | 1 | 0 | 1 | 1 | 0 | 0 | 1 | 1 | 1 | 1 | 0 | 1 | 0 | 1 | 1 | 0 | 1 | 19 | 67,85% | 3 | |
| 9 | MA | 13 | VIIA | 1 | 1 | 1 | 0 | 1 | 1 | 1 | 1 | 1 | 1 | 1 | 0 | 1 | 1 | 1 | 1 | 1 | 1 | 0 | 1 | 1 | 1 | 1 | 1 | 0 | 0 | 21 | 75% | 3 | |
| 10 | WS | 14 | VIIA | 1 | 1 | 1 | 0 | 1 | 1 | 1 | 1 | 1 | 1 | 1 | 1 | 1 | 1 | 0 | 0 | 0 | 1 | 0 | 1 | 1 | 1 | 0 | 0 | 0 | 1 | 19 | 67,85% | 3 | |
| 11 | MU | 13 | VIIA | 1 | 1 | 1 | 1 | 0 | 1 | 1 | 1 | 1 | 1 | 1 | 1 | 1 | 1 | 1 | 1 | 0 | 0 | 0 | 1 | 1 | 0 | 1 | 0 | 0 | 20 | 71,42% | 3 | | |
| 12 | CP | 13 | VIIA | 1 | 1 | 0 | 1 | 1 | 1 | 1 | 0 | 0 | 1 | 1 | 1 | 1 | 1 | 0 | 0 | 1 | 1 | 1 | 0 | 0 | 1 | 0 | 0 | 0 | 16 | 57,14% | 2 | | |
| 13 | UA | 13 | VIIA | 1 | 1 | 0 | 0 | 0 | 1 | 0 | 0 | 1 | 1 | 0 | 1 | 1 | 0 | 1 | 1 | 1 | 1 | 0 | 0 | 0 | 1 | 0 | 0 | 0 | 13 | 46,41% | 2 | | |
| 14 | QH | 13 | VIIA | 1 | 1 | 1 | 1 | 1 | 1 | 0 | 1 | 1 | 1 | 0 | 1 | 1 | 0 | 0 | 1 | 1 | 1 | 0 | 1 | 0 | 1 | 1 | 1 | 1 | 0 | 20 | 71,42% | 3 | |
| 15 | KS | 14 | VIIA | 1 | 1 | 1 | 1 | 1 | 1 | 0 | 1 | 1 | 0 | 1 | 1 | 1 | 1 | 1 | 1 | 0 | 0 | 0 | 1 | 0 | 0 | 1 | 0 | 0 | 17 | 60,71% | 2 | | |
| 16 | NR | 13 | VIIA | 1 | 1 | 1 | 1 | 1 | 1 | 0 | 1 | 1 | 1 | 1 | 1 | 1 | 0 | 1 | 1 | 1 | 1 | 0 | 0 | 1 | 1 | 1 | 0 | 1 | 21 | 75% | 3 | | |
| 17 | YL | 14 | VIIA | 1 | 1 | 1 | 1 | 1 | 1 | 0 | 0 | 1 | 1 | 1 | 1 | 0 | 1 | 1 | 1 | 1 | 1 | 1 | 0 | 1 | 1 | 1 | 0 | 0 | 19 | 67,85% | 3 | | |
| 18 | MT | 13 | VIIA | 1 | 1 | 1 | 1 | 1 | 0 | 1 | 1 | 1 | 1 | 1 | 1 | 0 | 1 | 1 | 1 | 1 | 1 | 1 | 0 | 1 | 1 | 0 | 0 | 1 | 20 | 71,42% | 3 | | |
| 19 | MK | 13 | VIIA | 1 | 1 | 1 | 1 | 0 | 1 | 0 | 1 | 0 | 1 | 1 | 1 | 1 | 1 | 1 | 1 | 1 | 0 | 1 | 1 | 1 | 0 | 1 | 1 | 1 | 23 | 82,14% | 3 | | |
| 20 | RH | 13 | VIIA | 1 | 1 | 0 | 0 | 0 | 1 | 0 | 0 | 1 | 1 | 1 | 0 | 1 | 0 | 1 | 1 | 1 | 1 | 0 | 1 | 1 | 1 | 0 | 1 | 0 | 16 | 57,14% | 2 | | |
| 21 | NA | 14 | VIIA | 1 | 1 | 1 | 0 | 0 | 1 | 1 | 1 | 1 | 0 | 1 | 1 | 1 | 1 | 1 | 1 | 1 | 1 | 0 | 1 | 1 | 0 | 1 | 1 | 0 | 19 | 67,85% | 3 | | |
| 22 | LS | 13 | VIIA | 1 | 1 | 1 | 1 | 1 | 1 | 1 | 1 | 1 | 1 | 1 | 1 | 0 | 1 | 1 | 1 | 1 | 1 | 1 | 0 | 1 | 0 | 1 | 1 | 0 | 21 | 75% | 3 | | |
| 23 | NA | 13 | VIIA | 1 | 1 | 0 | 0 | 1 | 0 | 1 | 1 | 0 | 1 | 0 | 0 | 0 | 0 | 0 | 1 | 1 | 1 | 1 | 0 | 1 | 0 | 1 | 0 | 0 | 13 | 46,42% | 2 | | |
| 24 | SK | 13 | VIIIC | 1 | 1 | 1 | 0 | 0 | 1 | 0 | 0 | 0 | 0 | 1 | 1 | 1 | 0 | 0 | 1 | 1 | 1 | 0 | 0 | 0 | 1 | 0 | 1 | 0 | 13 | 46,42% | 2 | | |
| 25 | HR | 13 | VIIIC | 1 | 1 | 1 | 1 | 1 | 1 | 1 | 1 | 1 | 1 | 1 | 1 | 0 | 1 | 1 | 1 | 0 | 1 | 1 | 1 | 0 | 0 | 0 | 1 | 0 | 20 | 71,42% | 3 | | |
| 26 | PM | 14 | VIIIC | 1 | 1 | 1 | 0 | 0 | 0 | 0 | 0 | 1 | 1 | 0 | 1 | 1 | 1 | 1 | 1 | 1 | 1 | 1 | 1 | 1 | 1 | 1 | 0 | 0 | 18 | 64,28% | 2 | | |
| 27 | AK | 13 | VIIIC | 1 | 1 | 1 | 1 | 0 | 1 | 0 | 1 | 1 | 1 | 1 | 0 | 0 | 0 | 1 | 1 | 1 | 1 | 0 | 0 | 0 | 0 | 0 | 0 | 0 | 14 | 50% | 2 | | |
| 28 | AW | 14 | VIIIC | 1 | 1 | 1 | 0 | 1 | 1 | 1 | 1 | 1 | 1 | 1 | 0 | 1 | 1 | 1 | 1 | 1 | 0 | 0 | 1 | 0 | 1 | 1 | 1 | 0 | 21 | 75% | 3 | | |
| 29 | AD | 13 | VIIIC | 1 | 1 | 1 | 1 | 1 | 0 | 0 | 1 | 1 | 0 | 0 | 1 | 1 | 1 | 1 | 1 | 1 | 1 | 1 | 0 | 1 | 0 | 1 | 0 | 1 | 19 | 67,85% | 3 | | |
| 30 | AY | 13 | VIIIC | 1 | 1 | 1 | 0 | 1 | 1 | 0 | 0 | 1 | 0 | 1 | 1 | 1 | 1 | 1 | 1 | 1 | 1 | 1 | 0 | 0 | 0 | 1 | 0 | 0 | 15 | 53,57% | 2 | | |

LAMPIRAN X

A. Hasil Uji Normalitas

| Kelompok | <i>Kolmogorov-Smirnov</i> |
|---------------------------------|---------------------------|
| Umur Kelompok Gallery Walk | ,000 |
| Umur Kelompok Ceramah | ,000 |
| Pre-Test Kelompok Gallery Walk | ,000 |
| Post-Test Kelompok Gallery Walk | ,000 |
| Pre-Test Kelompok Ceramah | ,000 |
| Post-Test Kelompok Ceramah | ,000 |

| Tests of Normality | | | | | | |
|--------------------------------|---------------------------------|----|------|--------------|----|------|
| | Kolmogorov-Smirnov ^a | | | Shapiro-Wilk | | |
| | Statistic | df | Sig. | Statistic | Df | Sig. |
| umur kelompok ceramah | .503 | 30 | .000 | .452 | 30 | .000 |
| pre test kelompok ceramah | .503 | 30 | .000 | .452 | 30 | .000 |
| post test kelompok ceramah | .488 | 30 | .000 | .492 | 30 | .000 |
| umur kelompok gallery walk | .473 | 30 | .000 | .526 | 30 | .000 |
| pre test kelompok gallery walk | .503 | 30 | .000 | .452 | 30 | .000 |
| pos test kelompok gallery walk | .354 | 30 | .000 | .637 | 30 | .000 |

a. Lilliefors Significance Correction

B. Distribusi Frekuensi

Statistics

| | | umur kelompok ceramah | pre test kelompok ceramah | post test kelompok ceramah | umur kelompok gallery walk | pre test kelompok gallery walk | pos test kelompok gallery walk |
|---|----------------|--------------------------|---------------------------------|----------------------------------|-------------------------------|--------------------------------------|--------------------------------------|
| N | Valid | 30 | 30 | 30 | 30 | 30 | 30 |
| | Missing | 0 | 0 | 0 | 0 | 0 | 0 |
| | Mean | 13.17 | 12.80 | 14.70 | 13.23 | 13.00 | 17.97 |
| | Median | 13.00 | 13.00 | 14.00 | 13.00 | 13.00 | 19.00 |
| | Mode | 13 | 13 | 13 | 13 | 13 | 19 ^a |
| | Std. Deviation | .379 | 2.219 | 2.842 | .430 | 2.505 | 2.822 |
| | Minimum | 13 | 9 | 10 | 13 | 8 | 13 |
| | Maximum | 14 | 17 | 20 | 14 | 17 | 23 |

a. Multiple modes exist. The smallest value is shown

umur kelompok Ceramah

| | Frequency | Percent | Valid Percent | Cumulative Percent |
|----------------|-----------|---------|---------------|-----------------------|
| Valid 13 tahun | 23 | 76.7 | 76.7 | 76.7 |
| Valid 14 tahun | 7 | 23.3 | 23.3 | 100.0 |
| Total | 30 | 100.0 | 100.0 | |

umur kelompok Gallery Walk

| | Frequency | Percent | Valid Percent | Cumulative Percent |
|----------------|-----------|---------|---------------|-----------------------|
| Valid 13 tahun | 25 | 83.3 | 83.3 | 83.3 |
| Valid 14 tahun | 5 | 16.7 | 16.7 | 100.0 |
| Total | 30 | 100.0 | 100.0 | |

Post test kelompok ceramah

| | Frequency | Percent | Valid Percent | Cumulative Percent |
|-----------------|-----------|---------|---------------|--------------------|
| Tetap | 24 | 80.0 | 80.0 | 80.0 |
| Valid Meningkat | 6 | 20.0 | 20.0 | 100.0 |
| Total | 30 | 100.0 | 100.0 | |

Post Test kelompok gallery walk

| | Frequency | Percent | Valid Percent | Cumulative Percent |
|-----------------|-----------|---------|---------------|--------------------|
| Tetap | 13 | 43.3 | 43.3 | 43.3 |
| Valid Meningkat | 17 | 56.7 | 56.7 | 100.0 |
| Total | 30 | 100.0 | 100.0 | |

C. Uji Perbandingan

Kelompok Berpasangan (Uji Wilcoxon)

Descriptive Statistics

| | N | Mean | Std. Deviation | Minimum | Maximum |
|----------------------------|----|-------|----------------|---------|---------|
| pre test kelompok ceramah | 30 | 12.80 | 2.219 | 9 | 17 |
| post test kelompok ceramah | 30 | 14.70 | 2.842 | 10 | 20 |

Ranks

| | N | Mean Rank | Sum of Ranks |
|--|-----------------|-----------|--------------|
| Negative Ranks | 3 ^a | 9.17 | 27.50 |
| post test kelompok ceramah - pre test kelompok ceramah | 18 ^b | 11.31 | 203.50 |
| Ties | 9 ^c | | |
| Total | 30 | | |

- a. post test kelompok ceramah < pre test kelompok ceramah
- b. post test kelompok ceramah > pre test kelompok ceramah
- c. post test kelompok ceramah = pre test kelompok ceramah

Wilcoxon Signed Ranks Test

Test Statistics^a

| | |
|------------------------|--|
| | post test kelompok ceramah - pre test kelompok ceramah |
| Z | -3.071 ^b |
| Asymp. Sig. (2-tailed) | .002 |

a. Wilcoxon Signed Ranks Test

b. Based on negative ranks.

Descriptive Statistics

| | N | Mean | Std. Deviation | Minimum | Maximum |
|---------------------------------|----|-------|----------------|---------|---------|
| pre test kelompok gallery walk | 30 | 13.00 | 2.505 | 8 | 17 |
| post test kelompok gallery walk | 30 | 17.97 | 2.822 | 13 | 23 |

Ranks

| | N | Mean Rank | Sum of Ranks |
|--|----------------|-----------------|--------------|
| Negative Ranks | 0 ^a | .00 | .00 |
| post test kelompok gallery walk - pre test kelompok gallery walk | Positive Ranks | 25 ^b | 325.00 |
| Ties | 5 ^c | | |
| Total | 30 | | |

a. post test kelompok gallery walk < pre test kelompok gallery walk

b. post test kelompok gallery walk > pre test kelompok gallery walk

c. post test kelompok gallery walk = pre test kelompok gallery walk

Test Statistics^a

| | |
|------------------------|--|
| | post test kelompok gallery walk - pre test kelompok gallery walk |
| Z | -4.389 ^b |
| Asymp. Sig. (2-tailed) | .000 |

a. Wilcoxon Signed Ranks Test

b. Based on negative ranks.

Kelompok Tidak Berpasangan (*Mann-Whitney*)

Descriptive Statistics

| | N | Mean | Std. Deviation | Minimum | Maximum |
|-------------|----|-------|----------------|---------|---------|
| pengetahuan | 60 | 16.38 | 3.304 | 10 | 23 |
| kelompok | 60 | 1.50 | .504 | 1 | 2 |

Mann-Whitney Test

Ranks

| | Kelompok | N | Mean Rank | Sum of Ranks |
|-------------|---------------------------------|----|-----------|--------------|
| pengetahuan | post test kelompok ceramah | 30 | 39.18 | 1175.50 |
| | post test kelompok gallery walk | 30 | 21.82 | 654.50 |
| | Total | 60 | | |

Test Statistics^a

| | |
|------------------------|-------------|
| | pengetahuan |
| Mann-Whitney U | 189.500 |
| Wilcoxon W | 654.500 |
| Z | -3.880 |
| Asymp. Sig. (2-tailed) | .000 |

a. Grouping Variable: kelompok

Descriptive Statistics

| | N | Mean | Std. Deviation | Minimum | Maximum |
|-------------|----|-------|----------------|---------|---------|
| pengetahuan | 60 | 12.90 | 2.348 | 8 | 17 |
| kelompok | 60 | 1.50 | .504 | 1 | 2 |

Mann-Whitney Test

Ranks

| | Kelompok | N | Mean Rank | Sum of Ranks |
|-------------|--------------------------------|----|-----------|--------------|
| | pre test kelompok ceramah | 30 | 29.10 | 873.00 |
| pengetahuan | pre test kelompok gallery walk | 30 | 31.90 | 957.00 |
| | Total | 60 | | |

Test Statistics^a

| | pengetahuan |
|------------------------|-------------|
| Mann-Whitney U | 408.000 |
| Wilcoxon W | 873.000 |
| Z | -.638 |
| Asymp. Sig. (2-tailed) | .524 |

a. Grouping Variable: kelompok

Descriptive Statistics

| | N | Mean | Std. Deviation | Minimum | Maximum |
|----------|----|-------|----------------|---------|---------|
| umur | 60 | 13.20 | .403 | 13 | 14 |
| kelompok | 60 | 1.50 | .504 | 1 | 2 |

Mann-Whitney Test

Ranks

| | kelompok | N | Mean Rank | Sum of Ranks |
|------|-----------------------|----|-----------|--------------|
| | kelompok ceramah | 30 | 29.50 | 885.00 |
| umur | kelompok gallery walk | 30 | 31.50 | 945.00 |
| | Total | 60 | | |

Test Statistics^a

| | umur |
|------------------------|---------|
| Mann-Whitney U | 420.000 |
| Wilcoxon W | 885.000 |
| Z | -.640 |
| Asymp. Sig. (2-tailed) | .522 |

a. Grouping Variable: kelompok

LAMPIRAN XI





KEMENTERIAN AGAMA
UNIVERSITAS ISLAM NEGERI ALAUDDIN MAKASSAR
FAKULTAS KEDOKTERAN DAN ILMU KESEHATAN

Kampus I: Jl. Sultan Alauddin No. 63 Telp. 864924 (fax 864923) Makassar
Kampus II: Jl. H.M. Yasin Limpo No. 36 Samata -Gowa Telp. (0411)841879 Fax.0411-8221400 Samata-Gowa

Nomor : B-//67/FKIK/PP.00.9/06/ 2017
Lamp : -
Hal : Permohonan Izin Penelitian

Samata-Gowa, 02 Juni 2017

Kepada Yth.
Gubernur Prop. Sulawesi Selatan
Cq. Kepala UPT P2T, BKPMMD Prov. Sul-Sel

di-
Makassar

Assalamu 'alaikum wr wb

Sehubungan dengan penyelesaian Skripsi mahasiswa Program Studi Keperawatan Fakultas Kedokteran dan Ilmu Kesehatan UIN Alauddin Makassar, maka kami mohon kesediaan Bapak/Ibu memberikan rekomendasi kepada mahasiswa yang tersebut di bawah ini:

Nama : Fitri Ramadani
NIM : 70300113055
Program Studi : Keperawatan
Judul Penelitian : Pengaruh Metode Gallery Walk Terhadap Peningkatan Pengetahuan Siswi Tentang Pencegahan Keputihan (Flour Albus).
Tempat Penelitian : SMP Muhammadiyah Lajoa Kab. Soppeng.
Dosen Pembimbing : 1. Hasnah, S.Sil., S.Kep., Ns., M.Kes.
2. Eny Sutria, S.Kep., Ns., M.Kes.

untuk melakukan penelitian.

Demikian harapan kami, atas perhatian dan kerjasamanya disampaikan terima kasih.

Wassalam

a.n. Dekan,
Wakil Dekan Bidang Akademik



Dr. Nur Hidayah, S.Kep., Ns., M.Kes.
NIP: 19810405 2000604 2 003

- Tembusan :
1. Dekan FKIK UIN Alauddin Makassar (sebagai laporan).
 2. Masing-masing Pembimbing
 3. Mahasiswa yang bersangkutan.
 4. Arsip



1 2 0 1 7 1 9 1 4 2 7 9 1 1

PEMERINTAH PROVINSI SULAWESI SELATAN
DINAS PENANAMAN MODAL DAN PELAYANAN TERPADU SATU PINTU
BIDANG PENYELENGGARAAN PELAYANAN PERIZINAN

Nomor : 1133/S.01/P.21/06/2017
Lampiran :
Perihal : **Izin Penelitian**

KepadaYth.
Bupati Soppeng

di-
Tempat

Berdasarkan surat Dekan Fak. Kedokteran dan Ilmu Kesehatan UIN Alauddin Makassar Nomor : B.1187/FKIK/PP.00.9/05/2017 tanggal 02 Juni 2017 perihal tersebut diatas, mahasiswa/peneliti dibawah ini:

N a m a : FITRI RAMADANI
Nomor Pokok : 70300113055
Program Studi : Keperawatan
Pekerjaan/Lembaga : Mahasiswa(S1)
Alamat : Jl. Muh. Yasin Limpo No. 36 Samata, Sungguminasa-Gowa

Bermaksud untuk melakukan penelitian di daerah/kantor saudara dalam rangka penyusunan Skripsi, dengan judul :
" PENGARUH METODE GALLERY WALK TERHADAP PENINGKATAN PENGETAHUAN SISWI TENTANG PENCEGAHAN KEPUTIHAN (FLOUR ALBUS) "

Yang akan dilaksanakan dari : Tgl. **05 Juni s/d 05 Juli 2017**

Sehubungan dengan hal tersebut diatas, pada prinsipnya kami **menyetujui** kegiatan dimaksud dengan ketentuan yang tertera di belakang surat izin penelitian.

Demikian Surat Keterangan ini diberikan agar dipergunakan sebagaimana mestinya.

Diterbitkan di Makassar
Pada tanggal : 05 Juni 2017

A.n. GUBERNUR SULAWESI SELATAN
KEPALA DINAS PENANAMAN MODAL DAN PELAYANAN TERPADU SATU
PINTU PROVINSI SULAWESI SELATAN
Selaku Administrator Pelayanan Perizinan Terpadu

A. M. YAMIN, SE., MS.
Pangkat : Pembina Utama Madya
Nip : 19610513 199002 1 002

Tembusan Yth
1. Dekan Fak. Kedokteran dan Ilmu Kesehatan UIN Alauddin Makassar di Makassar;
2. *Pertinggal.*

SIMAP PTSP 06-06-2017



Jl. Bougenville No.5 Telp. (0411) 441077 Fax. (0411) 448936
Website : <http://p2tbkpmf.sulselprov.go.id> Email : p21_provsulsel@yahoo.com
Makassar 90222





SRN CO0002407

PEMERINTAH KABUPATEN SOPPENG
DINAS PENANAMAN MODAL & PELAYANAN TERPADU SATU PINTU

Jl. Salotungo No. 2 Tlp. 0484 - 23743 Watansoppeng 90812

IZIN PENELITIAN

Nomor : 222/IP/DPM-PTSP/VI/2017

DASAR 1. Surat Permohonan **FITRI RAMADANI** Tanggal **09-06-2017**
2. Rekomendasi dari **BAPELITBANGDA**
Nomor **221/IP/REK-T.TEKNIS/BAP/VI/2017** Tanggal **12-06-2017**

MENGIZINKAN

KEPADA
NAMA : **FITRI RAMADANI**
UNIVERSITAS/ : **UNIVERSITAS ISLAM NEGERI ALAUDDIN MAKASSAR**
LEMBAGA
Jurusan : **KEPERAWATAN**
ALAMAT : **CACALEPPENG**

UNTUK : melaksanakan Penelitian dalam Kabupaten Soppeng dengan keterangan sebagai berikut :

JUDUL PENELITIAN : **PENGARUH METODE GALLERY WALK TERHADAP PENINGKATAN PENGETAHUAN SISWI TENTANG PENCEGAHAN KEPUTIHAN (FLOUR ALBUS)**

LOKASI PENELITIAN : **SMP MUHAMADDIYAH LAJOA KAB. SOPPENG**

JENIS PENELITIAN : **KUANTITATIF**

LAMA PENELITIAN : **05 Juni 2017 s.d 05 Juli 2017**

- Izin Penelitian berlaku selama penelitian berlangsung
- Izin ini dapat dicabut apabila terbukti melakukan pelanggaran sesuai ketentuan perundang - undangan

Ditetapkan di : Watansoppeng
Pada Tanggal : 12-06-2017

KEPALA DINAS,



FIRMAN, SP, MM

Pangkat : **PEMBINA**

NIP : **19621112 198603 1 023**

Biaya : Rp. 0.00



MAJELIS PENDIDIKAN DASAR DAN MENENGAH

PIMPINAN DAERAH MUHAMMADIYAH KAB.SOPPENG

SMP MUHAMMADIYAH LAJOA

NSS : 202190903005

NPSN : 40303652

STATUS : TERAKREDITASI : A

Alamat : Jalan Muh. Idris No.116 Lajoa,Kabupaten Soppeng Kode Pos 90861

SURAT KETERANGAN PENELITIAN

Nomor : 168/KET/III.4.AU/D/2017

Yang bertanda tangan di bawah ini:

Nama : Syafruddin Syafar, S.Pd., M.Pd
Nip : 19720520 199802 1 003
Jabatan : Kepala Sekolah
Instansi : SMP Muhammadiyah Lajoa

Menerangkan bahwa:

Nama : Fitri Ramadani
Jurusan : Keperawatan
Perguruan tinggi : Universitas Islam Negeri Alaudin Makassar

Benar yang bersangkutan telah melakukan Penelitian di SMP Muhammadiyah Lajoa dalam rangka Penyusunan Skripsi (S1) di Universitas Islam Negeri Alaudin Makassar dengan judul "**Pengaruh Metode Galery Walk Terhadap Peningkatan Pengetahuan Siswi tentang Pencegahan Keputihan (Flour Albus)**".

Demikian surat keterangan ini diberikan untuk dipergunakan sebagaimana mestinya.

UNIVERSITAS ISLAM NEGERI

ALAUDDIN

Lajoa, 12 Juni 2017

Kepala Sekolah,



SYAFRUDDIN SYAFAR, S.Pd., M.Pd

NIP. 19720520 199802 1 003