

***BENEFIT INCIDENCE ANALYSIS* TERHADAP BANTUAN OPERASIONAL  
SEKOLAH UNTUK SISWA SMP NEGERI DI KECAMATAN TAMALATE  
KOTA MAKASSAR**



SKRIPSI

Diajukan untuk Memenuhi Sebagian Syarat Untuk Mencapai Gelar Sarjana Ekonomi  
pada Jurusan Ilmu Ekonomi Fakultas Ekonomi dan Bisnis Islam Universitas Islam  
Negeri Alauddin Makassar

**OLEH:**

**IRAWATI**  
**10700113004**

**JURUSAN ILMU EKONOMI  
FAKULTAS EKONOMI DAN BISNIS ISLAM  
UNIVERSITAS ISLAM NEGERI ALAUDDIN MAKASSAR  
2017**

## PENGESAHAN SKRIPSI

Skripsi yang berjudul, "***Benefit Incidence Analysis Terhadap Bantuan Operasional Sekolah Untuk Siswa SMP Negeri Di Kecamatan Tamalate Kota Makassar***", yang disusun oleh ***Irawati*** NIM: ***10700113004***, mahasiswa Jurusan Ilmu Ekonomi pada Fakultas Ekonomi dan Bisnis Islam Universitas Islam Negeri Alauddin Makassar, telah diuji dan dipertahankan dalam sidang munaqasyah yang diselenggarakan pada hari Kamis, tanggal 24 Agustus 2017, bertepatan dengan 02 Dzulhijjah 1438 H, dinyatakan telah dapat diterima sebagai salah satu syarat untuk memperoleh gelar Sarjana pada Fakultas Ekonomi dan Bisnis Islam, Jurusan Ilmu Ekonomi (dengan beberapa perbaikan).

Makassar, 24 Agustus 2017 M  
02 Dzulhijjah 1438 H

### DEWAN PENGUJI

Ketua	: Prof. Dr. H. Ambo Asse., M.Ag.	(.....)
Sekretaris	: Prof. Dr. H. Muslimin Kara., M.Ag.	(.....)
Munaqisy I	: Dr. Amiruddin, K., M. EI.	(.....)
Munaqisy II	: Dr. Awaluddin, SE. M.Si.	(.....)
Pembimbing I	: Drs. Thamrin Logawali, MH	(.....)
Pembimbing II	: Bahrul Ulum, SE. M.Sc	(.....)

Diketahui oleh:

Dekan Fakultas Ekonomi dan Bisnis Islam

UIN Alauddin Makassar,

  
Prof. Dr. H. Ambo Asse, M. Ag

NIP: 19581022 198703 1 002

## PERNYATAAN KEASLIAN SKRIPSI


Mahasiswa yang bertanda tangan di bawah ini:

Nama : Irawati  
NIM : 10700113004  
Tempat/Tgl. Lahir : Bulukumba, 05 Februari 1995  
Jurusan : Ilmu Ekonomi  
Fakultas : Ekonomi dan Bisnis Islam  
Alamat : BTN Mawang Permai  
Judul : *Benefit Incidence Analysis Terhadap Bantuan Operasional Sekolah Untuk Siswa SMP Negeri di Kecamatan Tamalate Kota Makassar*

Menyatakan dengan sesungguhnya dan penuh kesadaran bahwa skripsi ini benar dan hasil karya sendiri. Jika kemudian hari bahwa ia merupakan duplikat, tiruan atau dibuat orang lain sebagian atau seluruhnya, maka skripsi ini dan gelar yang diperoleh karenanya batal demi hukum.

UNIVERSITAS ISLAM NEGERI  
Gowa, Agustus 2017

Penyusun,



**Irawati**  
NIM: 10700113004



## KATA PENGANTAR

Alhamdulillah, segala puji bagi Allah swt, Tuhan Semesta Alam atas nikmat yang telah Dia berikan kepada penulis sehingga tiada satupun nikmat-Nya yang dapat kita dustakan. Salam dan shalawat tak hentinya kita haturkan kepada junjungan kita Nabi Muhammad saw, yang telah menunjukkan kita jalan kebenaran sehingga kita selalu berada dalam keamanan. Akhirnya dengan izin Allah swt, maka skripsi yang berjudul “*Benefit Incidence Analysis Terhadap Bantuan Operasional Sekolah Untuk Siswa SMP Negeri di Kecamatan Tamalate Kota Makassar*” dapat diselesaikan.

Penulis ingin mengucapkan terima kasih kepada orang tua tercinta, Ayahanda Muh. Hasyim dan Ibunda A. Baraiya yang senantiasa memanjatkan doa hanya untuk kebahagiaan dan kesuksesan dunia dan akhirat. Dan juga kepada kedua kakakku Muh. Asbar dan Irwan Jayansyah yang selalu menjadi sumber keceriaan untuk penulis.

Dalam penyusunan skripsi ini, penulis mendapatkan bantuan dan bimbingan dari berbagai pihak, sehingga hambatan dan kesulitan dalam penyelesaian laporan skripsi ini dapat diatasi. Untuk itu, dengan segala kerendahan hati, penulis mengucapkan banyak terima kasih kepada:

1. Bapak Prof. Dr. H. Musafir Pababari, M.Si selaku Rektor UIN Alauddin Makassar dan para Wakil Rektor serta seluruh jajaran yang senantiasa mencurahkan dedikasinya dengan penuh keikhlasan dalam rangka pengembangan mutu dan kualitas UIN Alauddin Makassar.

2. Bapak Prof. Dr. Ambo Asse, M.Ag selaku Dekan Fakultas Ekonomi dan Bisnis Islam Universitas Islam Negeri Alauddin Makassar
3. Bapak Dr. Siradjuddin, SE, M.Si dan Bapak Hasbiullah, SE, M.Si , selaku Ketua dan Sekretaris Jurusan Ilmu Ekonomi Fakultas Ekonomi dan Bisnis Islam Universitas Islam Negeri Alauddin Makassar.
4. Bapak Drs. Thamrin Logawali, M.H selaku Pembimbing I dan Bapak Bahrul Ulum Rusydi, SE., M.Sc selaku pembimbing II yang telah sangat membantu dalam penyusunan skripsi ini.
5. Seluruh dosen dan karyawan Fakultas Ekonomi dan Bisnis Islam atas ilmu, bimbingan dan bantuannya sehingga penulis selesai menyusun tugas akhir ini.
6. Kepala Sekolah SMP Negeri 15, SMPN 18, SMPN 24, SMPN 26, SMPN 27 yang ada di Kecamatan Tamalate Kota Makassar yang telah membantu dalam proses penelitian.
7. Keluargaku Sri Novi Ardillah, Desi Ratna Sari, Sri Angreni, Yuli Hastuti, Nuryanti, Ani Asriani Basri, A. Erna serta keponakanku yang lucu Tica yang telah memberikan semangat dalam penyelesaian tugas akhir ini.
8. Sahabat-sahabatku Nur Indasari, Dwiyani Putri Lestari, Nur Hikmah Risvi Said, Nirwana Tamar, Husnul Hatima, Herianti Riki, Muh. Ruslam, Nurul Hadi, A. Eka Fitrianti, Nurjannah hamid yang selalu memberikan dukungan, semangat dan bantuan dalam penyelesaian tugas akhir ini.
9. Teman-teman angkatan 2013 Ilmu Ekonomi yang selama masa perkuliahan sampai sekarang telah berada di bawah nahkoda yang sama dengan penulis,

khususnya untuk temanku Nurul, Rahma, Erni, Tami, Riska, Ana, Ilmi, Ilma, Masni, Rini, Pipit, Eti, Syarifuddin, Abri, Hamid serta teman-teman yang lain yang tidak disebutkan namanya satu-satu, saya ucapkan terima kasih banyak atas semua doa dan dukungannya.

10. Keluarga baruku dari kelurahan Bonto Langkasa Kecamatan Bissappu Kabupaten Bantaeng serta rekan-rekan KKN Bonto Langkasa yang telah bekerjasama dengan penulis untuk mengabdikan kepada masyarakat.
11. Teman-teman penulis, baik yang berada di Universitas Islam Negeri Alauddin Makassar maupun di luar, yang turut juga memberikan semangat dan masukan ilmu kepada penulis sehingga penyusunan skripsi ini dapat diselesaikan tepat waktu.

Penulis menyadari kekurangan dari skripsi ini dibuat dengan usaha yang maksimal dari peneliti, tidak menutup kemungkinan di dalamnya masih terdapat kekurangan. Oleh karena itu, penulis mengharapkan kritik dan saran yang bersifat membangun sehingga penulis dapat berkarya lebih baik lagi pada masa yang akan datang. Semoga skripsi ini dapat bermanfaat bagi pengembangan ilmu pengetahuan dan bernilai ibadah disisinya. Aamiin Ya Rabbal Alamin.

Gowa, Agustus 2017

IRAWATI

## DAFTAR ISI

<b>SAMPUL</b> .....	i
<b>KATA PENGANTAR</b> .....	ii
<b>PERNYATAAN KEASLIAN SKRIPSI</b> .....	v
<b>HALAMAN PENGESAHAN SKRIPSI</b> .....	vi
<b>DAFTAR ISI</b> .....	vii
<b>DAFTAR TABEL</b> .....	ix
<b>DAFTAR GAMBAR</b> .....	x
<b>ABSTRAK</b> .....	xi
<b>BAB I PENDAHULUAN</b> .....	1
A. Latar Belakang.....	1
B. Rumusan Masalah.....	13
C. Kajian Pustaka .....	13
D. Definisi Operasional .....	15
E. Tujuan Penelitian .....	16
F. Kegunaan Penelitian .....	16
<b>BAB II TINJAUAN TEORI</b> .....	17
A. Kajian Teori.....	17
1. Teori Pengeluaran Pemerintah.....	17
2. Teori Pembagian Manfaat.....	27
B. Definisi Konsep.....	30
1. Pendidikan Sebagai Barang Publik.....	30
2. Distribusi Pendapatan .....	34
3. Gambaran Umum Bantuan Operasional Sekolah .....	35
C. Kerangka Pikir.....	39
<b>BAB III METODE PENELITIAN</b> .....	42
A. Desain Penelitian .....	42

B. Lokasi dan Waktu Penelitian.....	42
C. Pendekatan Penelitian.....	42
D. Populasi dan Sampel.....	43
E. Jenis dan Sumber Data .....	47
F. Teknik Pengumpulan Data .....	48
G. Teknik Analisis Data .....	49
<b>BAB IV HASIL DAN PEMBAHASAN .....</b>	<b>53</b>
A. Gambaran Umum Wilayah dan Fokus Penelitian.....	53
B. Hasil Penelitian .....	56
C. Pembahasan .....	62
D. Implikasi Penelitian .....	69
E. Keterbatasan Penelitian.....	70
<b>BAB V PENUTUP</b>	
A. Kesimpulan .....	71
B. Saran .....	72
<b>DAFTAR PUSTAKA.....</b>	<b>74</b>
<b>LAMPIRAN</b>	





## DAFTAR TABEL

Tabel 1.1	Pengeluaran Pemerintah Bidang Pendidikan di Kota Makassar.....	5
Tabel 1.2	Indeks Pembangunan Manusia Kota Makassar 2012-2016.....	6
Tabel 1.3	Jumlah Penduduk Miskin di Makassar Tahun 2012-2016.....	7
Tabel 1.4	Angka Partisipasi Murni dan Angka Partisipasi Kasar Menurut Jenjang Pendidikan Kota Makassar Tahun 2016.....	7
Tabel 3.1	Jumlah Siswa SMP Negeri di Kecamatan Tamalate Kota Makassar dan Proporsi Sampel Per Sekolah.....	46
Tabel 4.1	Luas dan Ketinggian dari Permukaan Laut di Kecamatan Tamalate.....	54
Tabel 4.2	Jumlah Rumah Tangga, Penduduk dan Kepadatan Penduduk Menurut Kelurahan di Kecamatan Tamalate Tahun 2016.....	55
Tabel 4.3	Distribusi Responden Berdasarkan Tingkat Pendidikan Orang Tua Siswa SMP Negeri di Kecamatan Tamalate.....	57
Tabel 4.4	Distribusi Responden Berdasarkan Tingkat Pekerjaan Orang Tua Siswa SMP Negeri di Kecamatan Tamalate.....	58
Tabel 4.5	Distribusi Responden Berdasarkan Jumlah Tanggungan Orang Tua Siswa SMP Negeri di Kecamatan Tamalate.....	59
Tabel 4.6	Estimasi Unit Subsidi Bantuan Operasional Sekolah Pada Sekolah yang Menjadi Sampel Penelitian Tahun 2017.....	60
Tabel 4.7	<i>Benefit Incidence</i> Program Bantuan Operasional Sekolah Pada SMP Negeri di Kecamatan Tamalate Kota Makassar.....	60

## DAFTAR GAMBAR

Gambar 2.1	Pertumbuhan Pengeluaran Pemerintah Menurut Wagner.....	19
Gambar 2.2	Kurva Perkembangan Pengeluaran Pemerintah.....	21
Gambar 2.3	Kurva Lorenz.....	34
Gambar 2.4	Kerangka Pikir Penelitian.....	41
Gambar 3.1	Kurva Lorenz dan Kurva Konsentrasi.....	51
Gambar 4.1	Distribusi Persentase Responden Berdasarkan Pendapatan....	56
Gambar 4.2	<i>Benefit Incidence</i> Program Bantuan Operasional Sekolah Untuk SMP Negeri di Kecamatan Tamalate Kota Makassar.....	61



## ABSTRAK

**Nama** : Irawati  
**Nim** : 10700113004  
**Judul** : *Benefit Incidence Analysis Terhadap Bantuan Operasional Sekolah Untuk SMP Negeri di Kecamatan Tamalate Kota Makassar*

---

Program Bantuan Operasional Sekolah masih banyak yang melakukan penyelewengan dana yang dikeluarkan oleh pemerintah. Penelitian ini bertujuan untuk menganalisis progresivitas dan untuk mengetahui penerima *benefit* terbesar dengan adanya bantuan dari program Bantuan Operasional Sekolah tersebut. Manfaat dari penelitian ini diharapkan dapat memberikan masukan kepada pemerintah pusat untuk lebih memahami karakter dari setiap sekolah selaku penerima Bantuan Operasional Sekolah, sehingga bantuan yang diberikan dapat mencapai sasaran dengan baik.

Metode yang digunakan dalam penelitian ini adalah *Benefit Incidence Analysis (BIA)*. Model ini menunjukkan distribusi dari pengeluaran publik yang dilakukan oleh pemerintah ke dalam grup-grup masyarakat yang berbeda berdasarkan pendapatannya yang dilaksanakan di SMPN 15 Makassar, SMPN 18 Makassar, SMPN 24 Makassar, SMPN 26 Makassar dan SMPN 27 Makassar pada bulan Februari 2017. Pengumpulan data dalam penelitian menggunakan metode survei melalui kuesioner yang dibagikan kepada murid di sekolah yang menjadi sampel.

Hasil penelitian ini menunjukkan bahwa penerima *benefit* terbesar dari program Bantuan Operasional Sekolah untuk Sekolah Menengah Pertama Negeri di Kecamatan Tamalate Kota Makassar adalah masyarakat miskin atau masyarakat menengah ke bawah. Pembagian manfaat yang diterima oleh masyarakat miskin lebih dari 20% dari total dana bantuan yang disediakan sehingga dapat dikatakan program BOS tersebut adalah kebijakan yang progresif karena proporsi penerimaan dana BOS pada masyarakat kaya tidak lebih besar dibandingkan dengan proporsi pada masyarakat miskin. Pola penerimaan dan penyaluran dana BOS masih terdapat beberapa kekurangan yang dikeluhkan oleh pihak sekolah, diantaranya adalah jumlah dana yang tidak sesuai dengan kebutuhan dan keterlambatan dalam pencairan dana subsidi tersebut.

**Kata Kunci** : **Pengeluaran Pemerintah, Bantuan Operasional Sekolah, Progresivitas, *Benefit Incidence Analysis*.**

# **BAB I**

## **PENDAHULUAN**

### ***A. Latar Belakang***

Pertumbuhan ekonomi adalah proses kenaikan output perkapita yang terus menerus terjadi dalam jangka panjang. Menurut Sadono Sukirno (2002:415) “Pertumbuhan ekonomi merupakan salah satu indikator prestasi dari perkembangan perekonomian suatu negara”. Dalam kegiatan ekonomi yang sebenarnya, pertumbuhan ekonomi berarti perkembangan ekonomi secara fiskal yang terjadi di suatu negara, seperti pertumbuhan jumlah dan produksi barang industri, perkembangan infrastruktur, penambahan jumlah sekolah dan penambahan produksi pada kegiatan-kegiatan ekonomi yang sudah ada.

Menurut Samuelson dan Nordhaus (1994:554) Ada empat faktor yang menjadi roda penggerak dalam pertumbuhan perekonomian. Faktor-faktor tersebut adalah “sumber daya manusia, sumber daya alam, pembentukan modal, dan tingkat teknologi”. Sumber daya manusia merupakan faktor terpenting dalam pergerakan roda perekonomian karena merupakan modal dasar untuk dapat mengolah faktor-faktor lainnya. Perbaikan mutu pendidikan adalah salah satu langkah dalam pembentukan sumber daya manusia yang baik, karena itu suatu negara perlu untuk menginvestasikan dana ke program pendidikan dan program-program sosial lainnya demi meningkatkan sumber daya manusia yang dimiliki agar dapat mempercepat pergerakan roda perekonomian.

Menurut Mankiw (2008:213) “Salah satu cara untuk meningkatkan sumber daya manusia adalah dengan cara memperbaiki kualitas modal manusia”. Pendidikan dan kesehatan merupakan tujuan mendasar dalam pembangunan di suatu daerah. Kesehatan adalah inti dari kesejahteraan dan pendidikan adalah hal utama untuk mencapai kehidupan yang layak. Pendidikan merupakan salah satu faktor yang memiliki pengaruh besar dalam pembangunan manusia suatu bangsa, hal ini dikarenakan pendidikan merupakan jalan bagi masyarakat untuk dapat mengakses lebih jauh sektor kesehatan untuk mendapatkan hidup yang layak. Pemerintah sebagai penanggung jawab tertinggi dalam suatu negara tentunya harus memberikan akses yang dapat dijangkau dengan mudah bagi masyarakat untuk mengenyam pendidikan.

Penyelenggaraan pendidikan oleh pemerintah mengacu pada Pasal 31 UUD 1945 Bab XIII tentang Pendidikan dan sesuai dengan UU Nomor 20 Tahun 2003 tentang Sistem Pendidikan Nasional, disebutkan bahwa setiap warga negara mempunyai hak yang sama untuk memperoleh pendidikan yang bermutu. Untuk warga negara yang memiliki kelainan fisik, emosional, mental, intelektual atau sosial berhak memperoleh pendidikan khusus. Demikian pula warga negara di daerah terpencil atau terbelakang serta masyarakat adat yang terpencil berhak memperoleh pendidikan layanan khusus.

Usaha pemerintah untuk memenuhi hak warga negara, tentunya pemerintah pusat dan pemerintah daerah wajib memberikan layanan dan kemudahan serta menjamin terselenggaranya pendidikan yang bermutu khususnya pendidikan dasar 9 tahun kepada setiap warga negara yang ada di Indonesia tanpa adanya diskriminasi.

Untuk melaksanakan kebijakan-kebijakan dibidang pendidikan, dibutuhkan alokasi dana yang cukup besar dari pemerintah pusat. Dalam amandemen pasal 31 ayat (4) dan putusan Mahkamah Konstitusi Nomor 13/PUU-VI I Tahun 2008, disebutkan bahwa negara memprioritaskan anggaran pendidikan sekurang-kurangnya 20% dari Anggaran Pendapatan dan Belanja Negara (APBN) serta dari Anggaran Pendapatan dan Belanja Daerah (APBD) untuk memenuhi kebutuhan penyelenggaraan pendidikan nasional.

Keutamaan pendidikan dalam perspektif Islam merupakan suatu upaya menanamkan dan mengaktualisasi nilai-nilai Islam pada kehidupan nyata melalui pribadi-pribadi muslim yang beriman dan bertakwa, sesuai dengan harkat dan derajat kemanusiaan sebagai khalifah di atas bumi, serta dengan menempuh pendidikan akan menciptakan orang-orang yang berkompeten dalam bidangnya. Sesuai Firman Allah dalam QS Al-Mujadalah/58:11, mengatakan:

يَا أَيُّهَا الَّذِينَ ءَامَنُوا إِذَا قِيلَ لَكُمْ تَفَسَّحُوا فِي الْمَجَالِسِ فَافْسَحُوا يَفْسَحِ اللَّهُ لَكُمْ وَإِذَا قِيلَ انشُرُوا فَانشُرُوا يَرْفَعِ اللَّهُ الَّذِينَ ءَامَنُوا مِنْكُمْ وَالَّذِينَ أُوتُوا الْعِلْمَ دَرَجَاتٍ وَاللَّهُ بِمَا تَعْمَلُونَ خَبِيرٌ ﴿١١﴾

Terjemahnya:

Wahai orang-orang yang beriman, apabila dikatakan kepadamu, berilah kelapangan di dalam majelis-majelis, maka lapangkanlah. Niscaya Allah Swt akan memberi kelapangan untukmu. Apabila dikatakan, berdirilah kamu, maka berdirilah. Niscaya Allah swt akan mengangkat (derajat) orang-orang yang beriman di antaramu dan orang-orang yang diberi ilmu beberapa derajat. Allah Swt Maha Teliti apa yang kamu kerjakan.(QS Al-Mujadalah/58:11).



Pada ayat yang ke 11, ditegaskan keutamaan orang-orang beriman dan berilmu pengetahuan. Keutamaan orang yang beriman dan berilmu pengetahuan akan diangkat derajatnya karena orang yang beriman dan memiliki ilmu pengetahuan luas akan dihormati oleh orang lain, diberi kepercayaan untuk mengendalikan atau mengelola apa saja yang terjadi dalam kehidupan. Ini artinya tingkatan orang yang beriman dan berilmu lebih tinggi di banding orang yang tidak berilmu. Akan tetapi, perlu diingat bahwa orang yang beriman tetapi tidak berilmu, dia akan lemah. Oleh karena itu, keimanan seseorang yang tidak didasari atas ilmu pengetahuan tidak akan kuat. Begitu juga sebaliknya, orang yang berilmu tetapi tidak beriman, ia akan tersesat karena ilmu yang dimiliki bisa jadi tidak untuk kebaikan sesama. Mengacu pada surah Al-Mujadalah ayat 11 Islam di perintahkan untuk menuntut ilmu, karena ilmu pengetahuan mempunyai banyak keutamaan, Allah Swt meninggikan derajat orang-orang beriman, teristimewa orang-orang beriman lagi berilmu pengetahuan.

Peningkatan jumlah alokasi anggaran untuk pendidikan bertujuan untuk mewujudkan visi, misi, dan strategi pembangunan pendidikan nasional. Pendidikan nasional mempunyai visi terwujudnya sistem pendidikan sebagai pranata sosial yang kuat dan berwibawa untuk memberdayakan semua warga negara Indonesia agar berkembang menjadi manusia yang berkualitas sehingga mampu dan proaktif menjawab tantangan zaman yang selalu berubah. Sesuai dengan visi tersebut, pendidikan nasional berfungsi untuk mengembangkan kemampuan dan membentuk watak serta peradaban bangsa yang bermartabat dalam rangka mencerdaskan kehidupan bangsa, bertujuan untuk mengembangkan potensi peserta didik agar

menjadi manusia yang beriman dan bertakwa kepada Tuhan Yang Maha Esa, berakhlak mulia, sehat, berilmu, cakap, kreatif, mandiri, dan menjadi warga negara yang demokratis serta bertanggung jawab.

Berdasarkan Anggaran Pendapatan dan Belanja Daerah, pengeluaran pemerintah pada sektor pendidikan di Kota Makassar lebih rinci dapat dilihat pada tabel 1.1:

**Tabel 1.1**  
**Pengeluaran Pemerintah Bidang Pendidikan di Kota Makassar**

<b>Tahun</b>	<b>Pengeluaran atas Pendidikan</b>
2012	388.432.128.636
2013	456.189.210.430
2014	541.649.962.691
2015	631.481.543.800
2016	607.949.000.000

Sumber: BPS Sul-Sel, 2016

Pada tabel 1.1 dapat dilihat bahwa pengeluaran pemerintah pada sektor pendidikan selalu mengalami peningkatan setiap tahunnya kecuali pada tahun 2016. Pengeluaran pemerintah pada tahun 2015 yang sebelumnya sebesar Rp 631 miliar mengalami penurunan sebesar 24 miliar pada tahun 2016 menjadi Rp 607 miliar.

Salah satu indikator keberhasilan sistem pendidikan suatu daerah dapat dilihat dari Indeks Pembangunan Manusia (IPM). Indikator ini merupakan pengukuran perbandingan dari harapan hidup, melek huruf, pendidikan dan standar hidup untuk semua negara di seluruh dunia, ini digunakan untuk mengklasifikasikan sebuah negara adalah maju, negara berkembang atau negara terbelakang dan juga untuk

mengukur pengaruh dari kebijaksanaan ekonomi terhadap kualitas hidup. Indeks Pembangunan Manusia Kota Makassar secara lebih rinci dapat dilihat pada table 1.2:

**Tabel 1.2**  
**Indeks Pembangunan Manusia Kota Makassar Tahun 2012-2016**

<b>Tahun</b>	<b>Indeks Pembangunan Manusia (%)</b>
2012	77,63
2013	77,82
2014	78,47
2015	78,98
2016	79,35

Sumber: BPS Sul-Sel, 2016

Pada tabel 1.2 dapat dilihat bahwa Indeks Pembangunan Manusia di Kota Makassar pada tahun 2012 sebesar 77,63%, tahun 2013 sebesar 77,82%, tahun 2014 sebesar 78,47%, tahun 2015 sebesar 78,98% dan pada tahun 2016 sebesar 79,35%. Dari data tersebut dapat dikatakan IPM Kota Makassar mengalami peningkatan setiap tahunnya. Akan tetapi, kenaikan tersebut tidaklah signifikan bahkan dapat dikatakan bahwa pertumbuhan IPM Kota Makassar relatif lambat.

Salah satu faktor yang menyebabkan pendidikan terhambat adalah kemiskinan. Seperti yang disebutkan dalam data Survei Sosial Ekonomi Nasional (SUSENAS), penyebab terbesar siswa putus sekolah di Indonesia adalah karena alasan ekonomi yaitu sebesar 75,7% baik karena tidak memiliki biaya (67%) maupun karena anak harus bekerja di bawah umur (8,7%). Hal ini menjelaskan bahwa penduduk miskin tidak akan mampu menjangkau pendidikan yang layak apabila tidak dibantu oleh pemerintah. Sedangkan penduduk miskin di Kota Makassar masih cukup

besar. Data kemiskinan Kota Makassar untuk tahun 2012 sampai dengan tahun 2016 secara rinci dapat dilihat pada tabel 1.3:

**Tabel 1.3**  
**Jumlah Penduduk Miskin di Makassar Tahun 2012-2016 (Ribuan Jiwa)**

<b>Tahun</b>	<b>Jumlah Penduduk Miskin</b>
2012	78,7
2013	71,7
2014	69,9
2015	66,4
2016	64,2

Sumber: BPS Sul-Sel, 2016

Dari tabel 1.3 dapat dilihat jumlah penduduk miskin di Kota Makassar terbilang mengalami penurunan setiap tahunnya. Namun, pemerintah sebagai penanggung jawab terbesar harus lebih menangani angka kemiskinan agar tercipta kesejahteraan masyarakat khususnya di Kota Makassar. Dalam data BPS tahun 2016 juga disebutkan bahwa masih terdapat masyarakat yang tidak dapat menjangkau pendidikan. Data tersebut ditunjukkan pada Angka Partisipasi Murni (APM) dan Angka Partisipasi Kasar (APK) yang dapat dilihat pada tabel 1.4:

**Tabel 1.4**  
**Angka Partisipasi Murni (APM) dan Angka Partisipasi Kasar (APK) Menurut Jenjang Pendidikan Kota Makassar Tahun 2016**

<b>Jenjang Pendidikan</b>	<b>APM (%)</b>	<b>APK (%)</b>
SD/MI	96,23	98,56
SMP/MTS	76,01	88,45
SMA/SMK/MA	59,17	78,72

Sumber: BPS Sul-Sel, 2016

Angka Partisipasi Murni (APM) adalah perbandingan antara jumlah siswa kelompok umur yang relevan dengan jumlah penduduk usia sekolah jenjang tertentu.

Angka Partisipasi Kasar (APK) adalah rasio jumlah siswa, berapapun usianya yang sedang sekolah ditingkat pendidikan tertentu terhadap jumlah penduduk kelompok usia yang berkaitan dengan jenjang pendidikan tertentu. Angka ini dapat digunakan untuk melihat pemerataan dan perluasan akses pendidikan pada berbagai jenjang pendidikan.

Tabel 1.4 dapat dilihat bahwa, Angka Partisipasi Murni dan Angka Partisipasi Kasar tertinggi dicapai oleh tingkat SD/MI sebesar 96,23% dan 98,56%. Sedangkan untuk jenjang pendidikan tingkat SMP Angka Partisipasi Murni sebesar 76,01% sedangkan Angka Partisipasi Kasar sebesar 88,45%. Hal ini menandakan bahwa pemerataan pendidikan nasional di Kota Makassar masih rendah. Sehingga dapat dikatakan pemerataan pendidikan pada tingkat Sekolah Menengah Pertama belum berjalan dengan baik dan belum tuntas sampai 100%.

Selain dengan melihat APM dan APK, Angka putus sekolah juga dapat dijadikan sebagai indikator keberhasilan program pendidikan. Angka putus Sekolah (APS) menggambarkan kinerja suatu program pendidikan dalam mempertahankan jumlah partisipasi masyarakat yang mengikuti pendidikan wajib belajar 9 tahun. Kecamatan Tamalate Kota Makassar juga masih mencatat adanya sejumlah siswa yang putus sekolah. Dalam Survei Sosial Ekonomi Nasional (SUSENAS) saat ini terdapat ratusan anak usia 7-12 tahun tak bisa mengenyam pendidikan, khususnya di Kecamatan Tamalate Kota Makassar pada tahun 2016 menunjukkan bahwa terdapat 5,36% SD/MI putus sekolah, sementara di jenjang SMP/MTs sebanyak 12,61% siswa putus sekolah dan 26,74% siswa pada jenjang SMA/SMK/MA putus sekolah.

Kenaikan harga Bahan Bakar Minyak (BBM) pada tahun 2005 merupakan salah satu penyebab menurunnya daya beli masyarakat miskin, termasuk pada sektor pendidikan. Untuk memperkecil dampak kenaikan BBM tersebut, maka pemerintah merealokasikan sebagian besar anggarannya ke empat program besar, yaitu program pendidikan, kesehatan, infrastruktur pedesaan, dan subsidi langsung tunai. Beberapa contoh program di bidang pendidikan diantaranya adalah program Bantuan Operasional Sekolah.

Bantuan Operasional Sekolah (BOS) adalah program pemerintah untuk penyediaan pendanaan biaya nonpersonalia bagi satuan pendidikan dasar sebagai pelaksana program wajib belajar 9 tahun. Sesuai yang tertera dalam Buku Panduan BOS, dana BOS disalurkan baik untuk sekolah negeri maupun swasta. Secara umum, biaya operasional pada sekolah negeri jauh lebih ringan dibandingkan pada sekolah swasta. Hal ini disebabkan karena pada sekolah negeri, baik gaji guru, pegawai dan pengadaan gedung sekolah ditanggung oleh pemerintah, sehingga biaya dapat ditekan sampai nol.

Pada sekolah swasta seluruh biaya tidak didukung oleh pemerintah melainkan berasal dari sekolah itu sendiri. Biaya operasional pada sekolah swasta akan lebih sulit ditekan dibandingkan dengan sekolah negeri meskipun terdapat alokasi dana bantuan dari program BOS. Hal tersebut menyebabkan perbedaan yang besar dalam masalah keuangan pada sekolah swasta dan sekolah negeri. Berdasarkan hal tersebut, dapat disimpulkan bahwa subsidi pendidikan dari pemerintah lebih tepat apabila diberikan kepada sekolah-sekolah negeri yang diperuntukkan bagi kalangan



menengah ke bawah dengan kemampuan membayar yang lebih rendah, sedangkan sekolah swasta diperuntukkan bagi masyarakat dari kalangan menengah ke atas yang memiliki kemampuan membayar yang lebih tinggi. Dengan demikian, kualitas pendidikan dari tiap-tiap sekolah baik swasta maupun negeri dapat terjaga dan subsidi pendidikan dari pemerintah dapat didistribusikan kepada masyarakat miskin dengan lebih baik.

Kecamatan Tamalate merupakan kecamatan termiskin di Kota Makassar dengan jumlah penduduk miskin sebanyak 9.267 jiwa dengan jumlah rumah tangga terbesar di kota Makassar. Terdapat 5 SMP Negeri yaitu SMP Negeri 15, SMP Negeri 18, SMP Negeri 24, SMP Negeri 26 dan SMP Negeri 27 yang menerima dana Bantuan Operasional Sekolah. Namun, pada kenyataannya masih banyak sekolah-sekolah penerima BOS melakukan penyelewengan dana BOS dan masih menarik biaya untuk operasional sekolah, seperti biaya pendaftaran atau sumbangan institusi dan biaya pembelian buku walaupun sebagian dana BOS terdapat dana yang dialokasikan untuk biaya pembelian buku-buku pelajaran. Hal seperti ini akan menurunkan tingkat kesejahteraan masyarakat miskin dan menghambat tujuan program BOS dalam rangka pemerataan pendidikan dasar 9 tahun.

Penyelewengan dana BOS dapat terjadi karena kurangnya transparansi pihak sekolah terhadap publik. Oleh karena itu, pihak sekolah berkewajiban memberikan hak kepada orang tua siswa untuk dapat mengakses Rencana Anggaran Pendapatan dan Belanja Sekolah (RAPBS). Ini termasuk informasi publik yang dimaksudkan agar masyarakat dapat ikut andil dalam pengawasan aliran dana BOS tersebut, tetapi

masih banyak sekolah yang tidak memberikan akses tersebut sehingga masyarakat tidak dapat mengetahui aliran dana BOS tersebut. Dana BOS di Kota Makassar pada tahun 2016 sebesar Rp 181 miliar rawan diselewengkan, disebutkan bahwa Badan Pemeriksa Keuangan (BPK) pada tahun 2016 untuk siswa SD yang terselewengkan mencapai Rp 79 miliar, sedangkan dana BOS untuk SMP sebesar Rp 102 miliar. Dengan kata lain, masih terdapat banyak sekolah melakukan penyimpangan dana BOS dengan rata-rata penyimpangan sebesar 85,6 juta.

Program BOS ditujukan untuk meningkatkan kesejahteraan masyarakat miskin dengan cara meringankan beban pendidikan dan memberikan modal yang cukup dalam bentuk pendidikan agar di masa yang akan datang dapat meningkatkan taraf hidupnya ke arah yang lebih baik. Penyelewengan dana BOS dapat terjadi karena kurangnya transparansi pihak sekolah terhadap publik. Sesuai Firman Allah dalam QS Al-Baqarah/2:188, mengatakan:

وَلَا تَأْكُلُوا أَمْوَالَكُمْ بَيْنَكُمْ بِالْبَاطِلِ وَتُدْلُوا بِهَا إِلَى الْحُكَّامِ لِتَأْكُلُوا فَرِيقًا  
مِّنْ أَمْوَالِ النَّاسِ بِالْإِثْمِ وَأَنْتُمْ تَعْلَمُونَ ﴿١٨٨﴾

Terjemahnya:

Dan janganlah sebahagian kamu memakan harta sebahagian yang lain di antara kamu dengan jalan yang bathil dan (janganlah) kamu membawa (urusan) harta itu kepada hakim, supaya kamu dapat memakan sebahagian daripada harta benda orang lain itu dengan (jalan berbuat) dosa, padahal kamu mengetahui (QS:Al-Baqarah/2:188).

Pada Ayat ke 188, ditegaskan untuk tidak memakan harta sesama, artinya janganlah sebagian dari kita memakan harta sebagian yang lain dengan jalan yang

batil, maksudnya jalan yang haram menurut syariat. Misalnya dengan mencuri, mengintimidasi dan lain-lain. Sungguh menakutkan ketika kita berani mengambil hak milik orang lain, bukan siksa di dunia saja yang kita dapatkan akan tetapi siksa di akhirat menunggu kita. Seharusnya kita bisa memaknai dengan hal-hal yang positif. Hidup apa adanya semampu kita, tak perlu memaksakan diri untuk hidup dengan cara-cara yang dilarang oleh Allah Swt. Mengacu kepada Q.S Al-Baqarah ayat 188 Islam diperintahkan untuk tidak memakan harta yang bukan milik kita.

Hal-hal yang dijabarkan diatas merupakan gambaran umum permasalahan Bantuan Operasional Sekolah. Hal yang lebih utama yang akan dibahas dalam penelitian ini adalah sejauh mana siswa miskin mendapatkan manfaat atas dana BOS yang telah disediakan. Untuk melihat hal tersebut maka digunakan pendekatan *Benefit Incidence Analysis*. BIA merupakan alat yang dapat digunakan untuk menilai dan menganalisis sejauh mana kebijakan pengeluaran publik yang dilakukan oleh pemerintah adalah kebijakan yang progresif, yaitu program yang mendukung distribusi kesejahteraan masyarakat khususnya di Kecamatan Tamalate Kota Makassar yang menjadi studi kasus dalam penelitian ini.

Berdasarkan permasalahan-permasalahan di atas, maka penulis tertarik untuk melakukan penelitian yang berjudul ***“Benefit Incidence Analysis Terhadap Bantuan Operasional Sekolah Untuk SMP Negeri di Kecamatan Tamalate Kota Makassar”***.

## **B. Rumusan Masalah**

Berdasarkan latar belakang di atas, maka dapat dikemukakan rumusan masalah dalam penelitian ini adalah:

1. Bagaimana pola penerimaan dan penyaluran dana Bantuan Operasional Sekolah pada Sekolah Menengah Pertama Negeri di Kecamatan Tamalate Kota Makassar?
2. Siapakah yang menerima *benefit* terbesar dari program Bantuan Operasional Sekolah pada Sekolah Menengah Pertama Negeri di Kecamatan Tamalate Kota Makassar?
3. Apakah program Bantuan Operasional Sekolah merupakan suatu kebijakan yang *progresif* untuk Sekolah Menengah Pertama Negeri di Kecamatan Tamalate Kota Makassar?

## **C. Kajian Pustaka**

Adapun penelitian-penelitian terdahulu yang digunakan dalam referensi ini adalah:

1. Satya Adhi Hogantara (2011) dalam penelitian tentang Evaluasi Bantuan Operasional Sekolah di Kota Semarang. Hasil penelitian tersebut meneliti progresivitas Program BOS untuk sekolah swasta di Kota Semarang. Penelitian ini menggunakan metode analisis yang sama yaitu *Benefit Incidence Analysis*. BOS di Kota Semarang terlaksana dengan baik, namun alokasi dana kurang proporsional.

2. Aditya Permana (2010) dalam penelitiannya tentang *Benefit Incidence Analysis* Terhadap Bantuan Operasional Sekolah Untuk SMP Swasta di Kota Semarang, menyatakan bahwa Program Bantuan Operasional Sekolah untuk Sekolah Menengah Pertama Swasta di Kota Semarang adalah suatu kebijakan yang *progresif*. Meskipun demikian, manfaat yang diterima oleh masyarakat miskin masih kurang dari 20% dari total dana bantuan yang disediakan.
3. Prihastanto (2011) dalam penelitiannya “*Benefit Incidence Analysis* pada Belanja Pendidikan di Kabupaten Klaten Tahun 2009”. Hasil penelitian menunjukkan bahwa manfaat belanja pendidikan SD terdistribusi hampir merata pada tiap kelompok pendapatan. Sebagian besar belanja SMP dan SMA/SMK Negeri diterima kelompok pendapatan menengah ke atas.
4. Rosario G. Manasan, Janet S. Cuenca and Eden C. Villanueva (2007), dalam penelitiannya *Benefit Incidence of Public Spending of Education in the Philippines*, hasil penelitian Pengeluaran pemerintah dapat dikategorikan progresif.
5. Abdul Kadir Karding (2008) meneliti mengenai pelaksanaan Program BOS untuk SMP Negeri di Kota Semarang. Hasil penelitian ini menunjukkan bahwa pelaksanaan program BOS di Kota Semarang pada dasarnya telah terlaksana dengan baik dan sesuai dengan buku panduan BOS.
6. Benny Hidayat (2012) dengan judul “Distribusi Manfaat Belanja Pemerintah Provinsi Sulawesi Selatan Disektor Pendidikan Tahun 2010”. Hasil dari penelitian ini menunjukkan bahwa manfaat belanja pemerintah pada sektor

pendidikan pada tingkat sekolah dasar dan sekolah menengah pertama di Provinsi Sulawesi Selatan bersifat *regresif*.

7. Dian Palupi (2015) dalam penelitiannya tentang *Benefit Incidence Analysis* pada Realisasi Anggaran Belanja Pemerintah Daerah Sektor Pendidikan di Kabupaten Kebumen, dapat disimpulkan bahwa manfaat belanja pendidikan di Kabupaten Kebumen bersifat regresif.

#### **D. Definisi Operasional**

1. Pengeluaran pemerintah atas pendidikan merupakan besarnya pengeluaran yang dilakukan oleh pemerintah untuk meningkatkan sektor pendidikan. Pengeluaran pemerintah pada sektor pendidikan didekati dengan jumlah pengeluaran untuk dana subsidi BOS yang digunakan oleh SMP Negeri di Kecamatan Tamalate Kota Makassar untuk tahun 2016. Variabel tersebut dihitung dalam satuan Rupiah (Rp).
2. Pendapatan rumah tangga merupakan variabel yang digambarkan dengan total pendapatan rata-rata tiap orang tua siswa penerima BOS yang menjadi responden untuk setiap bulannya. Variabel tersebut dihitung dalam satuan Rupiah (Rp).
3. Pengeluaran rumah tangga atas pendidikan didekati dengan jumlah pengeluaran orang tua siswa yang menjadi responden untuk setiap bulannya setelah adanya bantuan dana dari program BOS. Variabel tersebut dihitung dalam satuan Rupiah (Rp).



### **E. Tujuan Penelitian**

Tujuan yang ingin dicapai sehubungan dengan penelitian ini adalah:

1. Memetakan pola pembagian manfaat dari dana Bantuan Operasional Sekolah pada sekolah menengah pertama negeri terhadap penerimanya di Kecamatan Tamalate Kota Makassar.
2. Mengetahui penerima *benefit* terbesar dengan adanya program Bantuan Operasional Sekolah di Kecamatan Tamalate Kota Makassar.
3. Menganalisis *progresifitas* dari program Bantuan Operasional Sekolah pada sekolah menengah pertama negeri di Kecamatan Tamalate Kota Makassar.

### **F. Kegunaan Penelitian**

Adapun kegunaan dari penelitian ini antara lain:

1. Hasil penelitian ini diharapkan dapat memberikan masukan kepada pemerintah pusat untuk lebih memahami karakter sekolah-sekolah selaku penerima Bantuan Operasional Sekolah, sehingga bantuan yang diberikan dapat mencapai sasaran dengan baik.
2. Bagi peneliti untuk mendapatkan pengalaman baru dan menambah wawasan terutama yang berhubungan dengan *Benefit Incidence Analysis* Terhadap Bantuan Operasional Sekolah.
3. Sebagai bahan acuan untuk penelitian selanjutnya terutama bagi peneliti-peneliti lain yang akan melakukan penelitian sejenis.

## **BAB II**

### **TINJAUAN TEORITIS**

#### ***A. Kajian Teori***

##### **1. Teori Pengeluaran Pemerintah**

###### **a. Pengertian Pengeluaran Pemerintah**

Pengeluaran pemerintah merupakan alokasi anggaran yang disusun dalam Anggaran Pendapatan dan Belanja Negara (APBN) setiap tahunnya ke berbagai sektor atau bidang dengan tujuan untuk mensejahterakan rakyat melalui bermacam-macam program. Program-program tersebut mencerminkan arah kebijakan pemerintahan yang sedang berjalan. Sebagaimana diketahui bahwa setiap peraturan pemerintahan pasti memiliki struktur anggaran dan belanja yang berbeda-beda. Menurut Hasbiullah (2015:97). “Pada dasarnya semua kebijakan memiliki muara yang sama yaitu kesejahteraan masyarakat”

Menurut Dumairy (1996:157) Dasar teori pengeluaran pemerintah adalah “identitas keseimbangan pendapatan nasional yang merupakan bentuk dari campur tangan pemerintah dalam perekonomian”. Kenaikan atau penurunan pengeluaran pemerintah akan menaikkan atau menurunkan pendapatan nasional. Pemerintah tidak cukup hanya meraih tujuan akhir dari setiap kebijaksanaan pengeluarannya, tetapi juga harus memperhitungkan sasaran antara yang akan menikmati atau terkena kebijaksanaan tersebut. Pemerintah pun perlu menghindari agar peningkatan perannya dalam perekonomian tidak justru melemahkan kegiatan swasta.

Konsep perhitungan pendapatan nasional dengan pendekatan pengeluaran menyatakan bahwa;

$$Y = C + I + G + (X-M)$$

Formula ini dikenal dengan sebagai identitas pendapatan nasional, sekaligus mencerminkan penawaran agregat. Sedangkan variabel-variabel di ruas kanan disebut permintaan agregat. Variabel G menyatakan pengeluaran pemerintah (*Government expenditures*), I adalah *investment*, X-M adalah *net ekspor*. Dengan membandingkan nilai G terhadap Y serta mengamatinya dari waktu ke waktu dapat diketahui seberapa besar kontribusi pengeluaran pemerintah dalam pembentukan pendapatan nasional. Dengan ini, dapat di analisis seberapa penting peranan pemerintah dalam perekonomian nasional Hasbiullah (2015:99). Adapun teori mengenai pengeluaran pemerintah yang di kemukakan oleh para ahli:

1) Teori Wagner

Menurut Guritno (Wagner 1997:170) mengemukakan suatu teori mengenai perkembangan pengeluaran pemerintah yang semakin besar dalam persentase terhadap Produk Domestik Bruto. Wagner mengemukakan pendapatnya dalam bentuk suatu hukum yang menyatakan bahwa dalam suatu perekonomian apabila pendapatan per kapita meningkat maka secara relatif pengeluaran pemerintah pun akan meningkat. Hukum Wagner dikenal dengan "*The Law of Expanding State Expenditure*". Dasar dari hukum tersebut adalah pengamatan empiris dari Negara-negara maju, tetapi hukum tersebut memberikan dasar akan timbulnya kegagalan pasar dan eksternalitas. Dalam hal ini Wagner menerangkan mengapa peranan

pemerintah menjadi semakin besar, terutama disebabkan karena pemerintah harus mengatur hubungan yang timbul dalam masyarakat, hukum pendidikan, rekreasi, kebudayaan dan sebagainya. Hukum Wagner di formulasikan sebagai berikut:

$$\frac{P_kPP1}{PPK1} < \frac{P_kPP2}{PPK2} < \dots \frac{P_kPPn1}{PPKn} \dots\dots\dots(1)$$

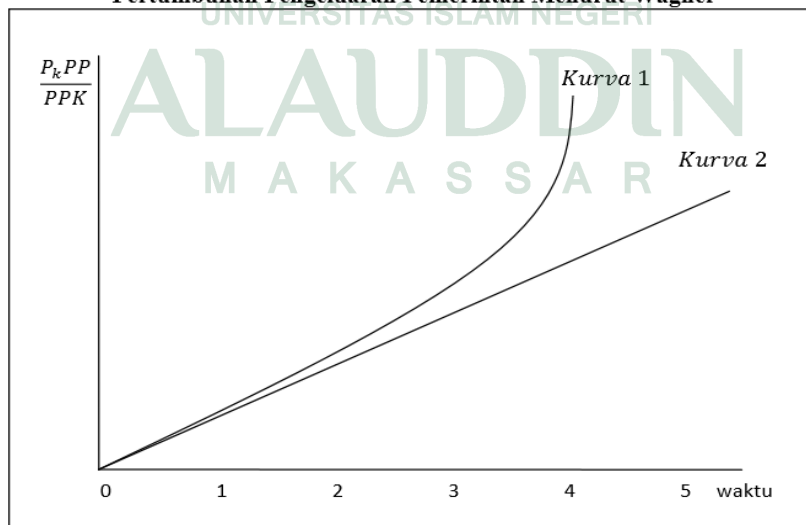
Keterangan:

PkPP = Pengeluaran Pemerintah per Kapita

PPK = Pendapatan per Kapita, yaitu GDP/jumlah penduduk 1,2,.....,n

Hukum tersebut memberi dasar akan timbulnya kegagalan pasar dan eksternalitas. Sehingga Wagner menyadari bahwa dengan bertumbuhnya perekonomian akan menyebabkan hubungan antara industri dan hubungan industri dengan masyarakat akan semakin rumit dan kompleks. Sehingga potensi terjadinya kegagalan eksternalitas negatif semakin besar.

**Gambar 2.1**  
**Pertumbuhan Pengeluaran Pemerintah Menurut Wagner**



Sumber: Guritno Mangkoesobroto, 1997

Pertumbuhan pengeluaran pemerintah menurut Hukum Wagner dapat ditunjukkan dalam Gambar 2.1 dimana kurva kenaikan pengeluaran pemerintah mempunyai bentuk eksponensial. Sedangkan Kurva 2 sendiri menunjukkan bahwa pengeluaran pemerintah mengikuti fungsi garis lurus yang artinya bahwa peningkatan pengeluaran pemerintah dari waktu ke waktu nilainya sama.

Terkait dengan kondisi tersebut, Menurut Guritno (Wagner 1997:175) menyatakan bahwa terdapat 5 hal yang menyebabkan pengeluaran pemerintah selalu meningkat yaitu:

Tuntutan peningkatan perlindungan keamanan dan pertahanan, kenaikan tingkat pendapatan masyarakat, urbanisasi yang mengiringi pertumbuhan ekonomi, perkembangan ekonomi, perkembangan demokrasi dan ketidakefisienan birokrasi yang mengiringi perkembangan pemerintahan.


## 2) Teori Peacock dan Wiseman

Menurut Guritno (Peacock dan Wiseman 1997:177) mengemukakan teori mengenai perkembangan pengeluaran pemerintah yang terbaik. Teori mereka didasarkan pada suatu pandangan bahwa “pemerintah senantiasa berusaha untuk memperbesar pengeluaran sedangkan masyarakat tidak suka membayar pajak”. Teori Peacock dan Wiseman merupakan dasar teori pemungutan suara. Peacock dan Wiseman mendasarkan teori mereka pada suatu teori bahwa masyarakat mempunyai suatu tingkat toleransi pajak yaitu suatu tingkat dimana masyarakat dapat memahami besarnya pungutan pajak yang dibutuhkan oleh pemerintah untuk membiayai pengeluaran pemerintah.

Menurut Guritno (Peacock dan Wiseman 1997:178) menyatakan bahwa “perkembangan ekonomi menyebabkan pemungutan pajak semakin meningkat walaupun tarif pajak tidak berubah”. Dalam keadaan normal, meningkatnya *Gross National Product* (GNP) menyebabkan penerimaan pemerintah yang semakin besar, begitu juga dengan pengeluaran pemerintah menjadi semakin besar.

Pengeluaran pemerintah meningkat karena GNP yang mulai meningkat, pengembalian pinjaman dan aktivitas baru setelah perang. Ini yang disebut efek inspeksi (*Inspection Effect*). Adanya gangguan sosial juga akan menyebabkan terjadinya konsentrasi kegiatan ke tangan pemerintah dimana kegiatan ekonomi tersebut semula dilaksanakan untuk swasta. Ini disebut efek konsentrasi (*Concentration Effect*). Jadi berbeda dengan pandangan Wagner, perkembangan pengeluaran pemerintah versi Peacock dan Wiseman tidaklah berbentuk suatu garis, tetapi seperti tangga.

**Gambar 2.2**  
**Kurva Perkembangan Pengeluaran Pemerintah**



Sumber: Guritno Mangkusubroto, 1997



Lebih lanjut Bird mengkritik hipotesa yang telah dikemukakan oleh Peacock dan Wiseman. Bird menyatakan bahwa selama terjadinya gangguan sosial memang terjadi pengalihan aktivitas pemerintah dari pengeluaran sebelum gangguan ke pengeluaran yang berhubungan dengan gangguan tersebut. Hal ini akan diikuti oleh peningkatan presentase pengeluaran pemerintah terhadap GNP. Akan tetapi setelah terjadinya gangguan, presentase pengeluaran pemerintah terhadap GNP akan menurun secara perlahan-lahan kembali ke keadaan semula. Jadi menurut Bird (1997:179) “efek pengalihan merupakan gejala dalam jangka pendek, tetapi tidak terjadi dalam jangka panjang”.

Menurut Guritno (Peacock dan Wiseman 1997:181) mengemukakan adanya toleransi pajak, yaitu “suatu limit perpajakan”. Akan tetapi, mereka tidak menyatakan pada tingkat berapa toleransi pajak tersebut. Guritno (Clarke 1997:182) menyatakan bahwa “limit perpajakan adalah sebesar 25 persen dari pendapatan nasional. Apabila limit dilampaui maka akan terjadi inflasi dan gangguan lainnya.”

#### **b. Pengeluaran Pemerintah di Sektor Pendidikan**

Menurut Suparmoko (2000:44) Belanja pemerintah merupakan suatu bentuk pengeluaran yang dilakukan oleh pemerintah. Pengeluaran pemerintah dapat dinilai dari berbagai segi sehingga dapat dibedakan menjadi sebagai berikut:

1. Pengeluaran itu merupakan investasi yang menambah kekuatan dan ketahanan ekonomi di masa yang akan datang.
2. Pengeluaran itu langsung memberikan kesejahteraan dan kegembiraan bagi masyarakat.
3. Merupakan penghematan pengeluaran yang akan datang.
4. Menyediakan kesempatan kerja yang lebih banyak

Menurut Suparmoko (2000:45) macam-macam pengeluaran pemerintah:

1. Pengeluaran yang *self liquidating* sebagai atau seluruhnya
2. Pengeluaran yang reproduktif
3. Pengeluaran yang tidak *self liquidating* maupun yang tidak reproduktif
4. Pengeluaran yang secara langsung tidak produktif dan merupakan pemborosan
5. Pengeluaran yang merupakan penghematan di masa yang akan datang.

Pengeluaran yang *self liquidating* sebagai atau seluruhnya, artinya pengeluaran pemerintah mendapatkan pembayaran kembali dari masyarakat yang menerima jasa-jasa atau barang-barang yang bersangkutan. Misalnya pengeluaran untuk jasa-jasa perusahaan negara, atau untuk proyek-proyek produktif barang ekspor.

Pengeluaran yang reproduktif, artinya mewujudkan keuntungan-keuntungan ekonomis bagi masyarakat yang dengan naiknya tingkat penghasilan dan sasaran pajak yang lainnya akhirnya akan menaikkan penerimaan pemerintah. Misalnya pengeluaran untuk bidang pengairan, pertanian, pendidikan, kesehatan masyarakat.

Pengeluaran yang tidak *self liquidating* maupun yang tidak reproduktif, yaitu pengeluaran yang langsung menambah kegembiraan dan kesejahteraan masyarakat misalnya untuk bidang rekreasi, obyek tourisme dan sebagainya.

Pengeluaran yang secara langsung tidak produktif dan merupakan pemborosan, misalnya untuk pembiayaan pertanahan atau perang meskipun pada saat pengeluaran terjadi penghasilan perorangan yang menerimanya akan naik.

Pengeluaran yang merupakan penghematan di masa yang akan datang. Misalnya, pengeluaran untuk anak-anak yatim piatu. Kalau hal ini tidak dijalankan

sekarang, maka kebutuhan pemeliharaan bagi mereka di masa yang akan datang pada waktu usia yang lebih lanjut pasti akan besar.

Menurut Dumairy (1996:157) dasar teori pengeluaran pemerintah yaitu “identitas keseimbangan pendapatan nasional merupakan bentuk dari campur tangan pemerintah dalam perekonomian”. Kenaikan juga penurunan pada pengeluaran pemerintah akan merubah pendapatan nasional. Pemerintah tidak cukup hanya meraih tujuan akhir dari setiap kebijaksanaan pengeluarannya, namun juga harus memperhitungkan sasaran yang akan menikmati kebijakan tersebut. Pemerintah harus memperhitungkan siapa atau masyarakat lapisan mana yang akan meningkat pendapatannya atau kesejahteraannya apabila pemerintah akan memperbesar pengeluarannya dengan tujuan meningkatkan pendapatan nasional maupun memperluas lapangan kerja. Pemerintah juga perlu menghindari agar peningkatannya perannya dalam perekonomian tidak melemahkan pihak swasta.

Kebijakan pemerintah melalui alokasi dana tiap sektor yang menyangkut kebutuhan masyarakat luas seharusnya perlu diberikan porsi lebih dalam alokasi anggaran pemerintah. Kebijakan pada sektor pendidikan, kesehatan, maupun kesejahteraan sosial merupakan beberapa contoh yang perlu diberikan perhatian lebih, hal tersebut dikarenakan pada setiap sektor tersebut masyarakat dapat merasakan langsung dampak dari kebijakan pemerintah yang diambil.

Menurut Demery (2000:3) menyebutkan bahwa pengeluaran pemerintah dapat memberikan dampak bagi masyarakat dalam berbagai cara sebagai berikut:

1. Kebijakan fiskal mempengaruhi keseimbangan perekonomian makro seperti defisit fiskal dan perdagangan serta tingkat inflasi. Perubahan ini mempengaruhi standar hidup baik secara langsung melalui peningkatan pendapatan riil dan tidak langsung melalui perubahan tingkat pertumbuhan ekonomi.
2. Pengeluaran publik menciptakan pendapatan secara langsung dan beberapa diantaranya mungkin memberikan manfaat untuk masyarakat miskin. Pendapatan ini akan menciptakan pendapatan lain melalui efek berganda pendapatan dan pengeluaran tersebut.
3. Pengeluaran publik merupakan transfer kepada masyarakat yang dapat berupa uang tunai seperti bantuan sosial atau pembayaran asuransi social seperti subsidi pada layanan kesehatan, pendidikan, dan infrastruktur.

Menurut Demery (Hidayat 2010: 15) mengatakan bahwa pengeluaran publik akan banyak bermanfaat bagi masyarakat miskin apabila:

1. Pengeluaran pemerintah akan efektif mengurangi tingkat kemiskinan ketika kebijakan yang diambil itu tepat. Pengeluaran pemerintah yang pro masyarakat miskin harus disesuaikan dengan kebijakan yang pro masyarakat miskin.
2. Proses pengeluaran pemerintah, termasuk manajemen anggaran, akuntabilitas, transparansi, dan sebagainya, harus berorientasi pada hasil akhir dan dampaknya langsung terhadap masyarakat miskin serta bukan hanya terfokus pada berapa besar dana yang dikeluarkan.
3. Kebijakan publik harus bersifat umum sedangkan pengeluaran pemerintah harus bersifat khusus, harus berdasarkan pada analisa kebutuhan dan tingkat populasi penduduk yang menjadi sasaran. Dalam hal ini penting untuk dilakukan kerjasama antara pemerintah dengan masing-masing rumah tangga. Pemerintah wajib mendengarkan kebutuhan-kebutuhan masyarakat atau rumah tangga dan masyarakat/rumah tangga harus mengetahui tujuan dari adanya kebijakan yang dikeluarkan pemerintah tersebut.

Menurut Aaron dan Mc Guire (Demery, 2000:3) solusi yang tepat untuk mengetahui dampak pengeluaran pemerintah itu dirasakan langsung oleh masyarakat miskin yaitu dengan melakukan evaluasi secara individu terhadap nilai barang atau

jasa publik tersebut dengan melihat pada kebutuhannya dan harga normalnya. Hal ini terjadi karena kebutuhan antara individu yang satu dengan yang lainnya berbeda. Sedangkan Brennan (Demery, 2000:4) memiliki pendapat lain. Menurutnya “pendekatan kebutuhan tidak terlalu baik akan tetapi yang penting adalah menilai barang atau jasa publik berdasarkan pada marginal costnya”. Akibat dari adanya perbedaan pendapat tersebut, berkembang dua pendekatan dalam menilai manfaat pengeluaran pemerintah terhadap masyarakat miskin. Pertama, berdasarkan pada preferensi individu terhadap kebutuhannya akan barang atau jasa publik yang disebut dengan istilah *Behavioral Approach*. Pendekatan ini dibangun atas dasar teori makro ekonomi bahwa kebutuhan dan pengetahuan terhadap barang atau jasa tergantung pada rumah tangga atau individu. Kedua, melalui pendekatan *Benefit Incidence Analysis (BIA)* yang mengkombinasikan antara biaya yang dikeluarkan oleh pemerintah dan distribusi manfaat langsung yang diterima oleh masyarakat.

Menurut Manasan (Prihastanto 2011:54), menyatakan ada beberapa hal yang mendasari pemerintah melakukan belanja publik untuk sektor pendidikan yaitu sebagai berikut:

1. Pendidikan khususnya pendidikan dasar secara umum memberikan keuntungan bagi masyarakat daripada pribadi atau dengan arti lain pendidikan dasar mempunyai eksternalitas positif yang kuat.
2. Keuntungan dari pendidikan tidak sepenuhnya diterima oleh orang tua maka sebagian besar dari mereka khususnya kelompok miskin mengambil keputusan untuk tidak memberikan kesempatan kepada anaknya bersekolah.
3. Biaya pendidikan khususnya pendidikan tinggi biasanya tidak dapat dijangkau oleh keluarga miskin di banyak negara dan mereka juga mengalami kesulitan meminjam uang untuk biaya sekolah dari lembaga keuangan.
4. Pendidikan merupakan faktor yang menentukan tingkat pendapatan individu kedepan dan solusi utama untuk keluar dari lingkaran kemiskinan.

## 2. Teori Pembagian Manfaat (*Benefit Incidence*)

### a. Pengertian Metode Benefit Incidence Analysis (*BIA*)

Menurut Prihastanto (2009:24) *Benefit Incidence Analysis (BIA)* adalah “sebuah metode penelitian yang digunakan untuk meneliti efek dari kebijakan pajak atau subsidi pemerintah terhadap distribusi pendapatan dalam masyarakat”. Dengan kata lain, *BIA* untuk evaluasi distribusi subsidi pemerintah diantara kelompok berbeda dalam populasi khususnya kelompok masyarakat yang dibagi menurut kategori tingkat pendapatannya. Hasil *BIA* menjadi landasan untuk menentukan apakah program subsidi pemerintah sudah tepat sasaran, yakni manfaatnya diterima oleh kelompok masyarakat berpendapatan rendah. Jika kelompok termiskin yang merupakan sasaran utama dari subsidi pemerintah hanya menikmati sebagian kecil dari manfaat belanja tersebut dan sebagian besar manfaatnya diterima oleh kelompok masyarakat berpendapatan menengah dan tinggi maka kebijakan pemerintah ini dapat digolongkan sebagai program yang gagal.

Menurut perkembangan metode ini, *BIA* lebih banyak dilakukan terhadap empat sektor utama, yakni pendidikan, kesehatan, fasilitas air bersih atau sanitasi, dan infrastruktur lainnya. Empat sektor tersebut sering menjadi obyek dari penelitian yang menggunakan *BIA* karena keempat sektor itu berkaitan erat dengan aspek keadilan dan pemberantasan kemiskinan. Aspek keadilan dan pemberantasan kemiskinan merupakan perhatian utama metode *BIA* yang bertujuan untuk mengetahui sejauh mana keberhasilan program pemerintah untuk meningkatkan distribusi pendapatan. Untuk menjelaskan tahap-tahap dan kegunaan dari metode *BIA* secara lebih mudah

kepada masyarakat maka *BIA* terhadap belanja pendidikan merupakan prioritas utama sebagai contoh kasus.

Menurut Demery (2000:6) ada empat faktor yang melandasi kenapa *BIA* terhadap Anggaran pendidikan merupakan kasus yang paling mudah untuk menjelaskan tentang *BIA*, yaitu sebagai berikut:

- 1) Pendidikan merupakan layanan paling utama bagi orang miskin
- 2) Belanja publik pendidikan khususnya untuk jenjang pendidikan dasar
- 3) Pemerintah biasanya memberikan proporsi yang signifikan dari total anggarannya untuk bidang pendidikan.
- 4) Data pengguna layanan pendidikan

Pendidikan merupakan layanan paling utama bagi orang miskin supaya mereka terlepas dari lingkaran kemiskinan yang sebelumnya membelenggunya. Dalam analisis ekonomi makro dan mikro, pendidikan merupakan faktor penting untuk memberantas kemiskinan. Belanja publik pendidikan khususnya untuk jenjang pendidikan dasar mampu menciptakan manfaat eksternal yang tinggi. Untuk itu setiap pemerintah selalu menyediakan anggaran penyelenggaraan pendidikan khususnya pendidikan dasar di negaranya. Pemerintah biasanya memberikan proporsi yang signifikan dari total anggarannya untuk bidang pendidikan. Data pengguna layanan pendidikan atau partisipasi sekolah dari penduduk biasanya masuk dalam komponen survei keluarga.

Berdasarkan uraian tersebut di atas dapat diketahui bahwa *BIA* adalah metode yang dipergunakan untuk menganalisis dampak manfaat akan adanya subsidi atau anggaran yang disediakan oleh pemerintah terhadap program atau kegiatan yang menggunakan anggaran pemerintah.

### **b. Langkah dalam *Benefit Incidence Analysis***

*Benefit Incidence Analysis (BIA)* mudah untuk dilakukan sebagai alat analisis terhadap distribusi belanja pemerintah. Dalam *BIA* bukan hanya mudah digunakan pada analisis distribusi manfaat belanja pendidikan saja tetapi juga pada bidang kesehatan, fasilitas air bersih atau sanitasi serta infrastruktur lainnya.

Menurut Demery (2000:7) *Benefit Incidence Analysis* pada dasarnya terdiri dari tiga langkah antara lain adalah:

1. Menghitung jumlah dari subsidi yang disediakan oleh pemerintah
2. Mengidentifikasi penerima subsidi dari pemerintah
3. Menggolongkan dan mengurutkan masyarakat berdasarkan pendapatan atau pengeluarannya.

Menghitung jumlah dari subsidi yang disediakan oleh pemerintah yang berasal dari data resmi pemerintah dan bukan merupakan rancangan pengeluaran tetapi realisasi dari pengeluaran pemerintah tersebut. Mengidentifikasi penerima subsidi dari pemerintah. Meskipun data untuk penerima subsidi dapat diambil dari dinas terkait, tetapi untuk melihat bagaimana subsidi didistribusikan kepada golongan masyarakat (khususnya dalam pendapatan atau pengeluaran) maka harus didukung dengan survey terhadap sampel yang telah ditentukan. Menggolongkan dan mengurutkan masyarakat berdasarkan pendapatan atau pengeluarannya. Penggolongan pendapatan atau pengeluaran ini sangat penting dalam *BIA* karena menjadi indikator kesejahteraan masyarakat yang akan menentukan apakah subsidi pemerintah tersebut diberikan kepada yang benar-benar membutuhkan, yaitu masyarakat yang paling miskin.



Berdasarkan uraian mengenai *BIA* dapat diketahui bahwa *BIA* merupakan metode yang tepat untuk menganalisis manfaat dari anggaran yang diberikan oleh pemerintah. Melalui *BIA* dapat diketahui ketepatan sasaran manfaat dari anggaran yang diterima oleh masyarakat yang menerima manfaat anggaran tersebut.

## **B. Definisi Konsep**

### **1. Pendidikan Sebagai Barang Publik**

Menurut Todaro (1993:120) menyebutkan “sumber daya manusia dari suatu bangsa akan menentukan kecepatan dari pembangunan sosial ekonomi”. Mekanisme kelembagaan yang pokok dalam mengembangkan keahlian dan pengetahuan manusia adalah sistem pendidikan formal. Banyak negara-negara Dunia Ketiga telah digiring dan mempercayai bahwa perluasan kesempatan memperoleh pendidikan yang cepat secara kuantitatif merupakan kunci utama menuju pembangunan nasional, semakin bertambah pendidikan, semakin cepat pembangunan.

Menurut Todaro (1993:122) “Pendidikan formal adalah industri dan konsumen terbesar dalam menggunakan anggaran pemerintah”. Bangsa-bangsa yang miskin telah menginvestasikan sejumlah uang yang sangat besar dalam bidang pendidikan, alasannya bermacam-macam. Petani yang melek huruf yang sekurang-kurangnya mengenyam pendidikan dasar dianggap akan lebih produktif dan lebih tanggap dalam menerima teknologi pertanian baru dibandingkan dengan petani-petani yang buta huruf. Tenaga-tenaga ahli dan mekanik yang dilatih secara khusus dan

dapat membaca dan menulis dianggap lebih mudah menyesuaikan diri dengan produk-produk dan material-material baru yang terus berubah.

Tamatan sekolah menengah pertama dengan sedikit pengetahuan di bidang hitung-menghitung dan keahlian administrasi dan teknis dari organisasi-organisasi swasta dan pemerintah dan juga diperlukan untuk menggantikan orang-orang asing. Tamatan universitas dengan latihan yang lebih maju diperlukan untuk mengisi kebutuhan terhadap keahlian managerial yang profesional dalam organisasi-organisasi modern milik swasta dan pemerintah. Selain kebutuhan terhadap perencanaan tenaga kerja tersebut, masyarakat sendiri baik kaya maupun miskin, telah melakukan tekanan-tekanan politis yang sangat hebat bagi penyediaan dan perluasan sekolah di negara-negara berkembang. Para orang tua semakin menyadari bahwa dalam zaman dimana tenaga kerja ahli sangat langka, semakin tinggi pendidikan dan semakin banyak sertifikat yang dimiliki anak-anak mereka, semakin baik pula kesempatan mereka untuk mendapatkan pekerjaan yang berpendapatan tinggi dan hidup yang terjamin. Bagi golongan miskin, pendidikan dianggap sebagai jalan satu-satunya untuk mengangkat anak-anak mereka dari kemiskinan.

Hyman (2005:150) “Pendidikan memiliki karakteristik dari barang publik, tetapi di waktu yang sama juga memiliki karakteristik dari barang swasta”. Pendidikan dipercaya dapat menyebabkan dampak keuntungan eksternal yang luas apabila diberikan pada sekelompok anak-anak dalam masyarakat. Pendidikan tidak selalu menjadi barang publik, pendidikan dapat disediakan melalui pasar seperti barang swasta lainnya. Pendidikan juga dapat disediakan oleh pemerintah secara

gratis. Karena itu, pemerintah harus dapat memutuskan dengan tepat mengenai bagaimana menyediakan pendidikan tersebut.

Kebanyakan negara di dunia, pendidikan dasar dan pendidikan menengah sebagian besar disediakan oleh negara. Sebagai contohnya di Amerika Serikat dan di berbagai negara lainnya diperkirakan 90 persen dari anak-anak mengikuti sekolah dasar dan sekolah menengah dimana seluruh biayanya ditanggung oleh pemerintah. Sedangkan untuk pendidikan yang lebih tinggi, mahasiswa tetap membayar sejumlah uang kuliah sebagai biaya dari pendidikan mereka dan penyediaan alat-alat penunjang pendidikan yang terus meningkat sampai saat ini. Hal ini dikarenakan perguruan tinggi publik harus mengelola sendiri keuangan mereka. Oleh karena itu, sekitar 40 persen dari mahasiswa perguruan tinggi memasuki perguruan tinggi swasta. Sangat dimungkinkan untuk memberikan harga pada pendidikan dan karena biaya margin dari pendidikan tidaklah nol, maka memberikan pendidikan secara gratis tidaklah pilihan yang efisien. Walaupun begitu, telah disepakati bahwa pendidikan sangat penting karena dapat menyebabkan eksternalitas positif dan harus disubsidi oleh pemerintah yang dialokasikan dari pajak. Pada pendidikan dasar dan pendidikan menengah, subsidi pemerintah diberikan secara penuh dan biaya orang tua murid yang menyekolahkan anaknya pada sekolah publik adalah nol.

Hyman (2005:152) “percaya adanya dampak eksternalitas yang luas apabila kita hidup di dalam masyarakat yang seluruhnya memiliki pendidikan dasar”, maka hal ini disebabkan karena masyarakat yang telah mengenyam pendidikan dasar akan menjadi masyarakat yang produktif. Mereka dapat membaca dan menulis, mereka

juga memiliki kemampuan berhitung sehingga mereka dapat mengelola keuangan mereka sendiri, dan mereka juga dipandang lebih baik dalam pekerjaan maupun dalam lingkungan sehari-hari oleh orang lain. Pendidikan memiliki fungsi sosial, pendidikan memberikan para murid kemampuan untuk dapat berfungsi dengan baik dalam masyarakat dengan mentaati peraturan, mematuhi perintah, dan bekerja sama dengan rekan kerja.

Pendidikan juga memberikan kemampuan untuk dapat tepat waktu, kemampuan untuk mengikuti arah, dan kemampuan lainnya yang menyebabkan mereka dapat lebih produktif dalam pekerjaannya. Selain itu, mereka juga diberikan gambaran untuk dapat mengidentifikasi kemampuan mereka sendiri sehingga dapat menentukan pekerjaan apa yang cocok untuk mereka dimasa yang akan datang. Dalam hal ini, pendidikan sebagai barang publik memberikan manfaat pada masyarakat untuk mendapatkan pekerjaan yang lebih baik dan juga meningkatkan produktivitas pada level nasional.

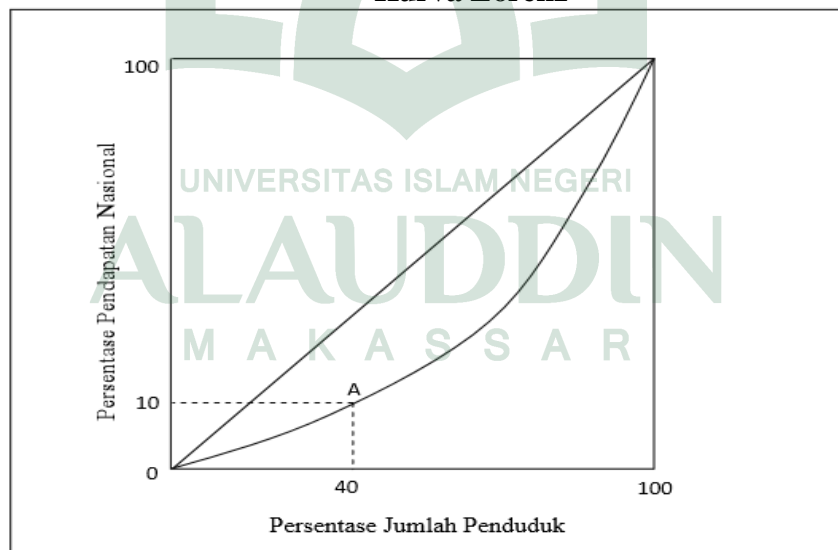
Banyak orang percaya apabila pendidikan masuk ke dalam pasar yang bersaing maka banyak pemikiran-pemikiran yang brilian akan kekurangan kesempatan untuk dapat mengenyam pendidikan sehingga akan terbuang percuma tanpa dapat dikembangkan dan kehilangan kontribusi mereka di masa yang akan datang. Tidak ada pemerintahan yang dapat menjamin seluruh anak di negaranya mendapatkan pendidikan yang setara. Banyak perbedaan terjadi baik jumlah maupun kualitas dari pendidikan yang disediakan. Hasil yang didapat oleh para murid tergantung dari sistem pengajaran yang diberikan oleh tiap-tiap sekolah. Maka dari

itu, pendidikan yang dapat diperoleh oleh seorang murid tergantung dari status sosial dari keluarganya, karena bagaimanapun juga orang tua murid yang lebih mampu dari segi finansial akan memberikan pendidikan yang lebih tinggi kepada anak mereka.

## 2. Distribusi Pendapatan

Menurut Dumairy (1996:53) “Distribusi pendapatan nasional mencerminkan merata atau timpangnya pembagian hasil pembangunan suatu negara di kalangan penduduk”. Terdapat berbagai kriteria atau tolak ukur untuk menilai pemerataan distribusi tersebut, salah satu diantaranya adalah dengan Kurva Lorenz. Kurva Lorenz menggambarkan distribusi kumulatif pendapatan nasional di kalangan lapisan-lapisan penduduk, secara kumulatif pula.

**Gambar 2.3**  
**Kurva Lorenz**



Sumber: Dumairy, 1996

Kurva Lorenz terletak di dalam sebuah bujur sangkar yang sisi tegaknya melambangkan persentase kumulatif pendapatan nasional, sedangkan sisi datarnya

mewakili persentase kumulatif penduduk. Kurva Lorenz ditempatkan pada diagonal utama bujur sangkar tersebut. Kurva Lorenz yang semakin dekat ke diagonal (semakin lurus) menyiratkan distribusi pendapatan nasional yang semakin merata. Sebaliknya, jika Kurva Lorenz semakin jauh dari diagonal (semakin lengkung), maka kurva tersebut mencerminkan keadaan yang semakin buruk, yaitu distribusi pendapatan nasional semakin timpang atau tidak merata. Pada gambar 2.3, titik A mencerminkan 40% penduduk berpendapatan terendah menghasilkan atau hanya memiliki 10% pendapatan nasional.

### **3. Gambaran Umum Bantuan Operasional Sekolah**

Menurut Panduan BOS (2015:9) Bantuan Operasional Sekolah (BOS) adalah “program pemerintah yang pada dasarnya adalah untuk penyediaan pendanaan biaya operasi non personalia bagi satuan pendidikan dasar sebagai pelaksana program wajib belajar.” Menurut Peraturan Mendiknas Nomor 69 Tahun 2009, standar biaya operasi non personalia adalah standar biaya yang diperlukan untuk membiayai kegiatan operasi non personalia selama satu tahun sebagai bagian dari keseluruhan dana pendidikan agar satuan pendidikan dapat melakukan kegiatan pendidikan secara teratur dan berkelanjutan sesuai Standar Nasional Pendidikan. Dana BOS diberikan kepada sekolah negeri maupun swasta dan diperuntukkan untuk seluruh siswa di sekolah tingkat pendidikan dasar sembilan tahun. Besar dana BOS yang diterima sekolah tergantung dari banyaknya murid dalam sekolah tersebut.

Program BOS merupakan suatu kebijakan yang diambil oleh pemerintah sebagai bentuk kompensasi pemerintah atas pengurangan subsidi bahan bakar

minyak. Penarikan subsidi tersebut dikarenakan adanya kenaikan yang cukup tinggi pada harga bahan bakar minyak sehingga pemerintah merealokasikan sebagian dari dana tersebut ke dalam empat program besar yang salah satunya adalah pendidikan. Perealokasian dana tersebut dimaksudkan untuk menjaga daya beli masyarakat agar tidak melemah karena disebabkan oleh naiknya harga bahan bakar minyak.

Pasal 34 ayat (2) dan (3) UU Nomor 20 Tahun 2003 tentang Sistem Pendidikan Nasional mengamanatkan bahwa setiap warga negara yang berusia 7-15 tahun wajib mengikuti pendidikan dasar:

Ayat (2) “Pemerintah dan pemerintah daerah menjamin terselenggaranya wajib belajar minimal pada jenjang pendidikan dasar tanpa memungut biaya.

Ayat (3) “Wajib belajar merupakan tanggung jawab negara yang diselenggarakan oleh lembaga pendidikan pemerintah, pemerintah daerah, dan masyarakat”

Konsekuensi dari amanat undang-undang tersebut adalah pemerintah pusat dan pemerintah daerah wajib memberikan layanan pendidikan bagi seluruh peserta didik pada tingkat pendidikan dasar (SD dan SMP) serta satuan pendidikan lain yang sederajat.

Menurut Panduan BOS (2015:10) tujuan dari program BOS secara umum adalah “untuk meringankan beban masyarakat terhadap pembiayaan pendidikan dalam rangka wajib belajar 9 tahun yang bermutu”, sedangkan secara khusus tujuan BOS antara lain:

1. Menggratiskan seluruh siswa miskin di tingkat pendidikan dasar dari beban biaya operasional sekolah, baik di sekolah negeri maupun sekolah swasta.

2. Menggratiskan seluruh siswa SD negeri dan SMP negeri terhadap biaya operasional sekolah, kecuali pada rintisan sekolah bertaraf internasional (RSBI) dan sekolah bertaraf internasional (SBI).
3. Meringankan beban biaya operasional sekolah bagi siswa di sekolah swasta.

Sebagaimana tertuang dalam PP Nomor 48 Tahun 2008 tentang Pendanaan Pendidikan, pendanaan pendidikan menjadi tanggung jawab bersama antara pemerintah, pemerintah daerah dan masyarakat. Pendanaan pendidikan tersebut dapat dibagi menjadi tiga jenis, yaitu biaya satuan pendidikan, biaya penyelenggaraan dan pengelolaan pendidikan, serta biaya pribadi peserta didik.

1. Biaya Satuan Pendidikan adalah biaya penyelenggaraan pendidikan pada tingkat satuan pendidikan yang meliputi:
  - a. Biaya investasi adalah biaya penyediaan sarana dan prasarana, pengembangan sumber daya manusia, dan modal kerja tetap.
  - b. Biaya operasional terdiri dari biaya personalia dan biaya non personalia.
2. Biaya penyelenggaraan atau pengelolaan pendidikan adalah biaya penyelenggaraan dan pengelolaan pendidikan oleh pemerintah, pemerintah provinsi, pemerintah kota dan penyelenggara atau satuan pendidikan yang didirikan masyarakat.
3. Biaya pribadi peserta didik adalah biaya personal yang meliputi biaya pendidikan yang harus dikeluarkan oleh peserta didik untuk bisa mengikuti proses pembelajaran secara teratur dan berkelanjutan.



Prioritas penggunaan dana operasional sekolah adalah untuk pembiayaan operasional sekolah non personil, artinya pembiayaan yang menggunakan dana Bantuan Operasional Sekolah tidak diperkenankan untuk membiayai investasi sekolah serta kesejahteraan guru. Pembiayaan guna investasi dan kesejahteraan guru harus dibiayai dari sumber selain dana Bantuan Operasional Sekolah. Usaha untuk meningkatkan mutu pendidikan dasar 9 tahun, banyak program yang telah dan akan dilakukan. Secara garis besar program-program tersebut dapat dikelompokkan menjadi tiga, yaitu program dalam rangka pemerataan dan perluasan akses, program peningkatan mutu, relevansi dan daya saing untuk tata kelola, akuntabilitas dan pencitraan publik.

Menurut Panduan BOS (2015:12) melalui program BOS yang terkait pendidikan dasar 9 tahun, setiap pengelola program pendidikan harus memperhatikan hal-hal berikut:

1. BOS harus menjadi sarana penting untuk meningkatkan akses dan mutu pendidikan dasar 9 tahun.
2. Melalui BOS tidak boleh ada siswa miskin putus sekolah karena tidak mampu membayar iuran atau pungutan yang dilakukan oleh sekolah.
3. Anak lulusan sekolah setingkat SD, harus diupayakan kelangsungan pendidikannya ke sekolah setingkat SMP. Tidak boleh ada tamatan SD/setara tidak dapat melanjutkan ke SMP/setara.
4. Kepala sekolah mencari dan mengajak siswa SD/setara yang akan lulus dan berpotensi tidak melanjutkan sekolah untuk ditampung di SMP/setara. Demikian juga bila teridentifikasi anak putus sekolah yang masih berminat melanjutkan agar diajak kembali ke bangku sekolah.
5. Kepala sekolah harus mengelola dana BOS secara transparan dan akuntabel.
6. BOS tidak menghalangi peserta didik, orang tua, atau walinya memberikan sumbangan sukarela yang tidak mengikat kepada sekolah.

Menurut Panduan BOS (2015:13), “dana BOS yang diterima oleh sekolah diterima secara utuh dan dikelola secara mandiri oleh sekolah dengan melibatkan dewan guru dan komite sekolah”. Dengan demikian, program BOS sangat mendukung implementasi penerapan Manajemen Berbasis Sekolah (MBS), yang secara umum bertujuan untuk memberdayakan sekolah melalui pemberian kewenangan, pemberian fleksibilitas yang lebih besar untuk mengelola sumber daya sekolah, dan mendorong partisipasi warga sekolah dan masyarakat untuk meningkatkan mutu pendidikan di sekolah.

### **C. Kerangka Pikir**

Sumber daya manusia adalah faktor terpenting dalam pertumbuhan perekonomian suatu negara. Sumber daya manusia dikatakan faktor terpenting karena merupakan modal dasar untuk dapat mengolah faktor-faktor lainnya. Pengeluaran pemerintah pada sektor publik merupakan bentuk campur tangan pemerintah yang paling nyata dalam meningkatkan kualitas sumber daya manusia yang dimiliki oleh suatu negara. Salah satu alokasi pengeluaran pemerintah yang sangat penting adalah pada perbaikan mutu pendidikan, karena pendidikan merupakan kunci utama bagi masyarakat miskin untuk dapat lepas dari garis kemiskinan.

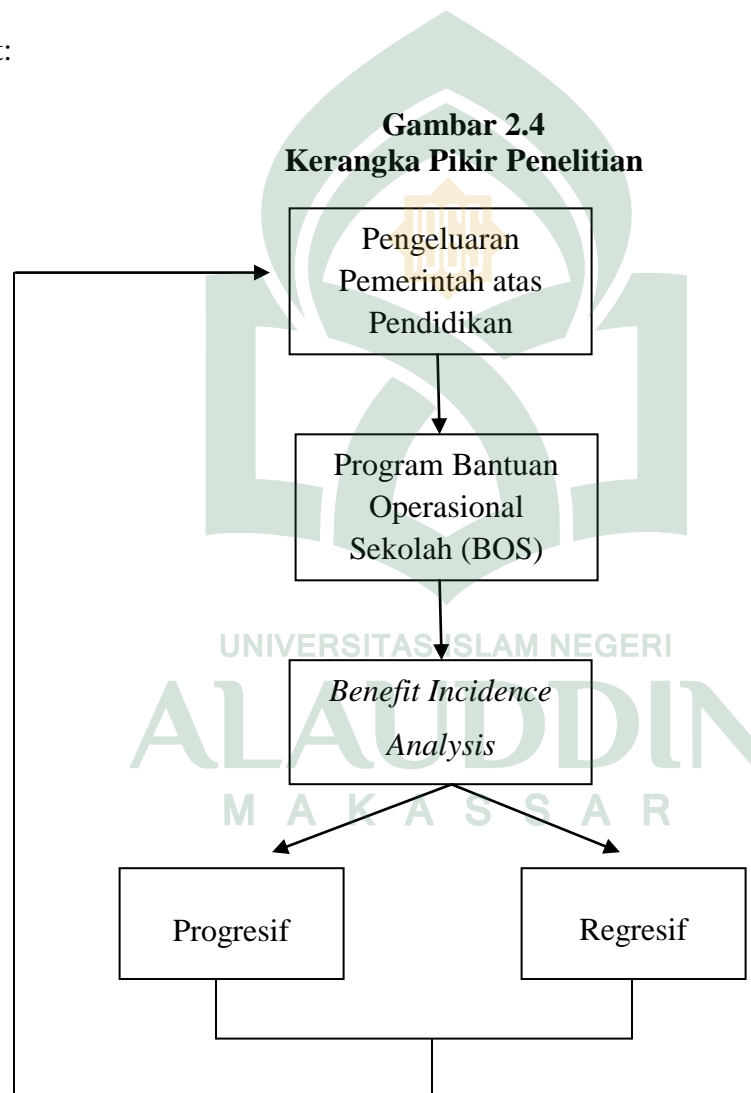
Program Bantuan Operasional Sekolah (BOS) merupakan kebijakan yang memberikan pengaruh signifikan dalam upaya peningkatan mutu dan juga pemerataan pendidikan di Indonesia. Hal tersebut dikarenakan program BOS merupakan program utama dalam menuntaskan wajib belajar 9 tahun. Maka dari itu,

pemerintah mengeluarkan dana yang cukup besar untuk dapat membantu masyarakat dalam mengenyam pendidikan dasar 9 tahun tersebut, khususnya pada masyarakat miskin.

Sebuah kebijakan harus memperhatikan target serta progresivitas dari kebijakan itu sendiri, sehingga diperlukan identifikasi terhadap masyarakat yang akan menerima bantuan agar subsidi yang diberikan tepat sasaran. Analisis dalam penelitian ini menggunakan model *Benefit Incidence Analysis* (BIA) untuk dapat menganalisis dampak atau manfaat yang diberikan oleh kebijakan pemerintah terhadap kesejahteraan masyarakat. Dalam *Benefit Incidence Analysis*, analisis dilakukan dengan menggabungkan data dari biaya penyediaan dana bantuan tersebut dan data dari penggunaan subsidi pemerintah oleh masyarakat. Masyarakat-masyarakat tersebut juga digolongkan ke dalam grup-grup yang didasarkan dengan pendapatan atau pengeluaran mereka untuk dapat mengidentifikasi penerima dari subsidi tersebut. Dalam penelitian ini penggolongan masyarakat tersebut, digolongkan menjadi lima grup yang disebut *Quintile* (kuintil).

Hasil yang diperoleh kemudian diinterpretasikan dalam kurva Lorenz. Suatu kebijakan dikatakan kebijakan yang progresif apabila kurva yang dihasilkan dari *Benefit Incidence Analysis* melengkung di atas kurva Lorenz dari pendapatan atau pengeluaran namun masih di bawah garis diagonal 45 derajat. Garis diagonal tersebut mencerminkan kesetaraan yang sempurna dalam pembagian manfaat subsidi bagi masyarakat dan disebut juga garis *perfect equality*. Program Bantuan Operasional Sekolah tersebut dapat juga dikatakan kebijakan yang pro-poor apabila persentase

penerima manfaat dari BOS lebih besar untuk masyarakat kurang mampu dari pada masyarakat yang mampu yang ditunjukkan dengan kurva konsentrasi yang berada di atas garis *perfect equality*. Apabila kurva konsentrasi berada di bawah garis *perfect equality* dan di bawah kurva Lorenz maka kebijakan tersebut dapat dikatakan regresif. Berdasarkan uraian tersebut maka dapat diuraikan dalam bagan sebagai berikut:



## **BAB III**

### **METODE PENELITIAN**

#### ***A. Desain Penelitian***

Penelitian ini menggunakan metode deskriptif kuantitatif untuk menggambarkan lebih jelas mengenai manfaat belanja pemerintah di sektor pendidikan.. Analisis data yang digunakan pada penelitian ini adalah model *Benefit Incidence Analysis*. Metode penelitian deskriptif kuantitatif yang digabungkan dengan model *Benefit Incidence Analysis* ini diharapkan dapat memberikan informasi secara mendalam mengenai dampak kebijakan serta sebaran distribusi penerima manfaat belanja pemerintah sektor pendidikan di Kecamatan Tamalate Kota Makassar.

#### ***B. Lokasi dan Waktu Penelitian***

1. Penelitian ini dilakukan di wilayah Kecamatan Tamalate Kota Makassar Provinsi Sulawesi Selatan
2. Penelitian ini dilaksanakan pada bulan februari 2017 sampai selesai.

#### ***C. Pendekatan Penelitian***

Pelaksanaan penelitian ini menggunakan metode atau pendekatan kuantitatif dan kualitatif, hal tersebut dilakukan karena penelitian ini digunakan untuk menggambarkan secara jelas persoalan yang terjadi seputar penggunaan dan pengalokasian dana Bantuan Operasional Sekolah serta menganalisis sejauh mana ketercukupan dana Bantuan Operasional Sekolah tersebut dalam hal layanan bagi

siswa tidak mampu. Analisis yang dihasilkan tidak berupa angka-angka saja namun berupa telaah yang lebih mendalam dengan menggabungkan metode kuantitatif dan kualitatif dengan model *Benefit Incidence Analysis* (BIA) yang kemudian diperkuat dengan penjabaran statistik sederhana dari data yang ada, dengan harapan dapat diketahui sejauh mana tingkat keberhasilan pelaksanaan Program Bantuan Operasional Sekolah, faktor pendukung dan faktor penghambat serta dampaknya terhadap angka partisipasi yang telah memperoleh layanan Bantuan Operasional Sekolah di Kecamatan Tamalate Kota Makassar.

#### **D. Populasi dan Sampel**

##### **1. Populasi**

Menurut Nanang Martono (2010:216) mengartikan populasi adalah “keseluruhan objek atau subjek yang berada pada suatu wilayah dan memenuhi syarat-syarat tertentu berkaitan dengan masalah penelitian.” Populasi menurut Anto Dajan (1989:110) adalah “keseluruhan unsur-unsur yang memiliki satu atau beberapa karakteristik yang sama.” Sedangkan Supranto (2000:21) mengartikan populasi adalah “kumpulan yang lengkap dari elemen-elemen yang sejenis akan tetapi dapat dibedakan karena karakteristiknya.”

Populasi dalam penelitian ini adalah Siswa/Murid pada SMP Negeri yang berada di Kecamatan Tamalate Kota Makassar. Jumlah populasi penerima Bantuan Operasional Sekolah pada tahun 2016 untuk sekolah menengah pertama negeri adalah 5.233 siswa.

## 2. Sampel

Pengertian sampel adalah bagian populasi yang mempunyai ciri-ciri atau keadaan tertentu yang akan diteliti atau sebagian anggota populasi yang dipilih dengan menggunakan prosedur tertentu sehingga diharapkan dapat mewakili populasi Nanang Martono (2010:217). Sedangkan menurut I Gusti Ngurah Agung (2004:2) Sampel adalah “himpunan variabel yang jumlahnya terbatas atau sangat terbatas yang terpilih atau dipilih dari populasi variabel tertentu.”

Pada penelitian ini, teknik pengambilan sampel yang digunakan adalah *Multiple Stage Sampling* dengan cara *Proportional Probability* Nazir (1988:134). Pada teknik ini, populasi dikelompokkan menjadi kelompok populasi atau subpopulasi, kemudian sampel ditarik dari subpopulasi tersebut, tetapi tidak semua kelompok populasi menjadi anggota sampel. Hanya sebagian dari anggota subpopulasi menjadi anggota sampel. Cara penarikan sampel pada subpopulasi dilakukan secara proporsional (*Proportional Sampling*). Jumlah sampel yang akan diteliti dihitung menggunakan rumus Slovin, yaitu:

$$n = \frac{N}{1+Ne^2} \dots\dots\dots (3.1)$$

Keterangan:

n = Ukuran sampel

N = Ukuran populasi

e = Nilai kritis (batas penelitian) yang diinginkan. Penelitian ini menggunakan 10% sebagai nilai kritis.

Populasi dalam penelitian ini adalah siswa SMP Negeri yang bersekolah di Kecamatan Tamalate Kota Makassar yaitu SMP Negeri 15 Makassar, SMP Negeri 18 Makassar, SMP Negeri 24 Makassar, SMP Negeri 26 Makassar dan SMP Negeri 27 Makassar di tahun yang sama berjumlah 5.233 siswa. Penentuan jumlah sampel dihitung dengan rumus *Slovin* dengan estimasi eror sebesar 10%, sehingga dapat diketahui jumlah sampel adalah sebagai berikut :

$$\begin{aligned} n &= \frac{5.233}{1+5.233(10\%)^2} \\ &= 98,12 \\ &= 98 \end{aligned}$$

Dari perhitungan tersebut dapat diketahui bahwa jumlah sampel yang dapat diambil adalah 98 siswa. Kemudian pengambilan sampel didistribusikan ke lima sekolah yang berada di Kecamatan Tamalate Kota Makassar dengan menggunakan teknik *Proportional Sampling*. Teknik ini adalah teknik sampling yang memperhatikan proporsi atau perbandingan. Perhitungan jumlah sampel menggunakan metode alokasi proporsional adalah sebagai berikut:

$$n_i = \frac{N_i}{N} \times n \dots \dots \dots (3.2)$$

Keterangan:

$n_i$  = Besarnya sampel untuk stratum  $i$

$n$  = Besarnya total sampel yang di ambil

$N_i$  = Besarnya subpopulasi dari stratum  $i$

$N$  = Besarnya total populasi



Dari teknik *Proportional Sampling*, maka akan diketahui proporsi dari sampel yang didistribusikan dalam lima sekolah yang dipilih, hal ini dilakukan agar sampel yang diambil dapat mewakili subpopulasi di Sekolah Menengah Pertama tersebut.

**Tabel 3.1**  
**Jumlah Siswa SMP Negeri di Kecamatan Tamalate Kota Makassar dan Proporsi Sampel Per Sekolah**

Sekolah	Jumlah Siswa	Jumlah Sampel	%
SMP Negeri 15	1.303	25	24,9
SMP Negeri 18	1.134	22	21,7
SMP Negeri 24	1.061	20	20,3
SMP Negeri 26	760	14	14,5
SMP Negeri 27	975	18	18,6
<b>Jumlah</b>	<b>5.233</b>	<b>98</b>	<b>100</b>

Sumber: Dinas Pendidikan Kota Makassar 2016, diolah

Pada tabel 3.1 dapat dilihat proporsi sampel tiap-tiap sekolah. Kemudian para responden tersebut diberikan kuesioner untuk mendapatkan informasi terkait pelaksanaan program Bantuan Operasional Sekolah. Selain menggunakan kuesioner, pengumpulan informasi juga melalui wawancara mendalam kepada kepala sekolah selaku penanggung jawab penggunaan dana Bantuan Operasional Sekolah. Dalam metode *Benefit Incidence Analysis*, responden tersebut dikelompokkan ke dalam grup-grup yang digolongkan berdasarkan pendapatan yang diperoleh, antara lain :

- 1) Lowest Income/poor (di bawah Rp 1.000.000,00)
- 2) Low-Middle Income (Rp 1.000.000,00 s.d. Rp 1.999.999,00)
- 3) Middle Income (Rp 2.000.000,00 s.d. Rp 2.999.999,00)
- 4) Upper-Middle Income (Rp 3.000.000,00 s.d. Rp 3.999.999,00)
- 5) Highest Income/Rich (di atas Rp 4.000.000,00)

Penetapan Rp 1.000.000,00 sebagai batas masyarakat dengan pendapatan terendah karena diasumsikan jumlah tersebut adalah jumlah minimum untuk memenuhi kebutuhan masyarakat yang sudah berkeluarga dan kebutuhan pendidikan anak setingkat SMP. Jumlah tersebut juga disesuaikan dari pembulatan Upah Minimum Regional (UMR) Kota Makassar pada tahun 2016 yaitu sebesar Rp 2.550.000,00. Disamping itu, penggunaan batas garis kemiskinan yang ditentukan oleh BPS juga tidak dapat digunakan, karena jumlah yang ditetapkan oleh BPS terlalu kecil sehingga dimungkinkan tidak ditemukannya masyarakat yang tergolong masyarakat berpendapatan rendah atau miskin.

#### ***E. Jenis dan Sumber Data***

##### **1. Data primer**

Data primer adalah data yang diperoleh secara langsung dari sumber penelitian. Data primer merupakan data utama karena yang diteliti dalam penelitian ini adalah dampak langsung dari program BOS, sehingga dibutuhkan gambaran secara nyata dari penerima dana program BOS tersebut. Data primer diperoleh dari kuesioner yang diisi oleh responden, yaitu murid/siswa sekolah menengah pertama negeri di Kecamatan Tamalate Kota Makassar yang menerima alokasi dana BOS yang terpilih sebagai sampel. Kuesioner tersebut dimaksudkan untuk dapat mengetahui kondisi keuangan dari responden dan juga peran serta mereka sebagai masyarakat dalam mengawasi penggunaan dana BOS oleh pihak sekolah.

Penelitian ini juga menggunakan data dari wawancara dengan kepala sekolah selaku pimpinan sekolah yang mengetahui dengan jelas bagaimana dan untuk apa saja penggunaan dana BOS disekolah yang menjadi sampel tersebut.

## 2. Data sekunder

Data sekunder adalah data yang diperoleh secara tidak langsung. Dalam penelitian ini, data sekunder terdiri dari data-data yang terkait dengan program Bantuan Operasional Sekolah dari Dinas Pendidikan Kota Makassar, dan juga laporan keuangan sekolah mengenai penggunaan dana BOS. Data dari Dinas Pendidikan Kota Makassar adalah data jumlah penerimaan dana BOS untuk Sekolah Menengah Pertama Negeri di Kecamatan Tamalate Kota Makassar tahun 2016. Data tersebut kemudian dibandingkan dengan data penggunaan dana BOS oleh sekolah-sekolah yang menjadi sampel untuk tahun yang sama.

## ***F. Teknik Pengumpulan Data***

Metode yang dipakai dalam penelitian ini adalah melalui studi pustaka, kuesioner serta wawancara. Studi pustaka merupakan teknik pengumpulan data melalui catatan, literatur, dokumentasi dan lain-lain yang masih relevan dengan penelitian ini. Kemudian pengumpulan data dengan kuesioner diberikan kepada orang tua atau wali murid yang mendapatkan dana Bantuan Operasional Sekolah pada SMP yang terpilih sebagai sampel. Sedangkan wawancara dilakukan kepada Kepala Sekolah untuk memperoleh keterangan secara rinci kondisi nyata penggunaan dana subsidi program Bantuan Operasional Sekolah tersebut.

### **G. Teknik Analisis Data**

Model yang digunakan dalam penelitian ini menggunakan *mixed methods* dengan metode kuantitatif menggunakan model *Benefit Incidence Analysis (BIA)* dan metode kualitatif dengan wawancara. Model ini adalah alat analisis yang digunakan untuk menganalisis kebijakan pemerintah dalam hal subsidi untuk barang publik dan menilai dampak atau manfaat yang diberikan terhadap kesejahteraan masyarakat. Dalam *Benefit Incidence Analysis*, analisis terhadap distribusi dari subsidi pemerintah tersebut dilakukan dalam grup-grup yang berbeda dalam masyarakat, dalam hal ini adalah perbedaan dalam total pendapatan rumah tangga.

Pendekatan *BIA* fokus dalam menganalisis apakah kebijakan pengeluaran publik yang dilakukan oleh pemerintah adalah kebijakan yang *progresif*, yaitu program yang mendukung distribusi kesejahteraan masyarakat. Maka dari itu *BIA* menggabungkan data dari penggunaan subsidi pemerintah oleh masyarakat dan juga data dari biaya penyediaan dana bantuan tersebut untuk menilai distribusi manfaat dari subsidi pemerintah untuk semua grup-grup yang digolongkan berdasarkan pendapatan tersebut.

*Benefit Incidence Analysis* pada dasarnya terdiri dari tiga langkah, antara lain adalah :

1. Menghitung jumlah dari subsidi yang disediakan oleh pemerintah yang berasal dari data resmi pemerintah dan bukan merupakan rancangan pengeluaran tetapi realisasi dari pengeluaran pemerintah tersebut.

2. Mengidentifikasi penerima subsidi dari pemerintah. Meskipun data untuk penerima subsidi dapat diambil dari dinas terkait, tetapi untuk melihat bagaimana subsidi didistribusikan kepada masyarakat khususnya dalam pendapatan atau pengeluaran, maka harus didukung dengan survei terhadap sampel yang telah ditentukan.
3. Menggolongkan dan mengurutkan masyarakat berdasarkan pendapatan atau pengeluarannya kedalam grup-grup. Penggolongan pendapatan atau pengeluaran ini sangat penting dalam BIA karena menjadi indikator kesejahteraan masyarakat yang akan menentukan apakah subsidi pemerintah tersebut diberikan kepada yang benar-benar membutuhkan, yaitu masyarakat yang paling miskin.

Rumus yang digunakan dalam perhitungan BIA adalah sebagai berikut:

$$X_j = \sum_{i=1}^3 E_{ij} \frac{S_i}{E_i} = \sum_{i=1}^3 \frac{E_{ij}}{E_i} S_i \dots\dots\dots(3.3)$$

Keterangan:

$X_j$  = Nilai total subsidi pendidikan yang diterima kelompok (j).

$E_{ij}$  = Mewakili sejumlah sekolah yang terdaftar pada kelompok (j) pada tingkatan pendidikan (i).

$E_i$  = Total jumlah terdaftar (diantara semua kelompok) pada tingkatan pendidikan tersebut.

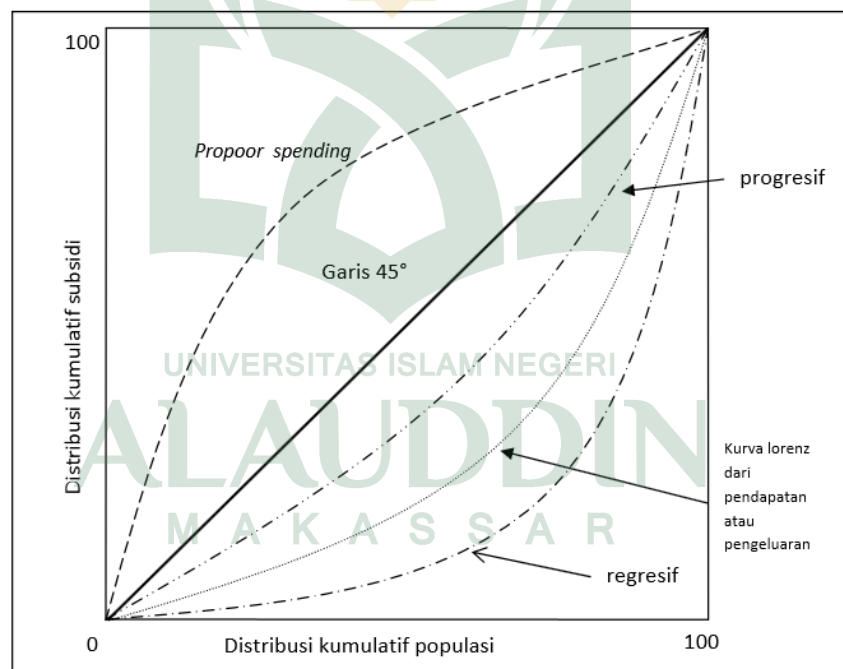
$S_i$  = Pengeluaran bersih pemerintah untuk tingkatan pendidikan

atau level pendidikan (i)

$i (1, \dots, 3) =$  Tanda tingkat pendidikan (Dasar, Menengah dan Universitas)

Hasil yang diperoleh kemudian diinterpretasikan dalam kurva dimana jumlah pengeluaran yang harus dilakukan oleh masyarakat setelah adanya alokasi dana BOS tersebut. Menurut Cuenca (2008:5) progresivitas suatu belanja publik dapat ditunjukkan dengan kurva lorenz, yaitu dengan membandingkan kurva konsentrasi manfaat dengan garis diagonal 45 derajat.

**Gambar 3.1**  
**Kurva Lorenz dan Kurva Konsentrasi**



Sumber: Cuenca, 2008

Garis diagonal 45 derajat mencerminkan kesetaraan yang sempurna dalam pembagian manfaat subsidi bagi masyarakat. Apabila kurva konsentrasi manfaat terletak di atas garis diagonal 45 derajat maka 10 persen penduduk termiskin dalam

populasi menerima lebih dari 10 persen manfaat subsidi sehingga distribusi manfaat dikatakan bersifat progresif secara absolut. Sebaliknya, apabila kurva konsentrasi manfaat terletak dibawah garis diagonal, maka 10 persen penduduk termiskin dari populasi mendapat kurang dari 10 persen dari manfaat subsidi sehingga dapat dikatakan regresif secara absolut. Di sisi lain, kurva konsentrasi manfaat yang terletak di atas kurva Lorenz dari pendapatan menandakan subsidi yang diberikan pemerintah relatif progresif terhadap pendapatan. Kurva tersebut menandakan 10 persen penduduk termiskin dari populasi mendapatkan distribusi manfaat lebih besar dari pendapatan. Sebaliknya, jika kurva konsentrasi manfaat berada dibawah kurva Lorenz dari pendapatan maka subsidi pemerintah bersifat regresif dari pendapatan.

## BAB IV

### HASIL PENELITIAN DAN PEMBAHASAN

#### A. Gambaran Umum Wilayah dan Fokus Penelitian

##### 1. Letak Geografis dan Luas Wilayah

Kota Makassar merupakan kota terbesar ke empat di Indonesia dan terbesar di Kawasan Timur Indonesia memiliki luas area 175,77 km<sup>2</sup>. Secara astronomi, Kota Makassar terletak antara 119°24'17'38" Bujur Timur dan 5°8'6'19" Lintang Selatan. Secara administratif, Kota Makassar terdiri dari 14 kecamatan dan 142 Kelurahan dengan 885 RW dan 4.446 RT. Kecamatan Tamalate merupakan salah satu dari 14 Kecamatan di Kota Makassar. Kecamatan ini berpusat pada kompleks perumahan yang bernama BTN Hartaco Indah dengan batas-batas wilayah:

- a. Sebelah Utara Berbatasan dengan Kecamatan Mamajang
- b. Sebelah Timur Berbatasan dengan Kabupaten Gowa
- c. Sebelah Selatan Berbatasan dengan Kabupaten Takalar
- d. Sebelah Barat Berbatasan dengan Selat Makassar

Terdapat 3 kelurahan di Kecamatan Tamalate yang merupakan daerah pantai dan 7 kelurahan lainnya yang merupakan daerah bukan pantai. Kemudian 2 kelurahan yaitu Barombong dan Tanjung Merdeka merupakan daerah pedesaan dan 8 kelurahan lainnya merupakan daerah perkotaan. Menurut jaraknya, letak masing-masing kelurahan ke ibukota kecamatan bervariasi Maccini Sombala dan Balang Baru



berjarak antara 1-2 km, jarak kelurahan Jongaya dan Parang Tambung sekitar 3-4 km ke ibukota kecamatan, sedangkan kelurahan lainnya berjarak antara 5-10 km.

Kecamatan Tamalate terdiri dari 10 kelurahan dengan luas wilayah 20,21 km<sup>2</sup>. Dari luas wilayah tersebut tercatat bahwa Kelurahan Barombong memiliki wilayah terluas, yaitu 7,34 km<sup>2</sup>, terluas kedua adalah Kelurahan Tanjung Merdeka dengan luas wilayah 3,37 km<sup>2</sup>, sedangkan yang paling kecil luas wilayahnya adalah Kelurahan Bungaya yaitu 0,29 km<sup>2</sup>.

**Tabel 4.1**  
**Luas dan Ketinggian dari Permukaan Laut di Kecamatan Tamalate**

No	Desa/Kelurahan	Luas (Km)	Ketinggian dari Permukaan laut (m)		
			<500	500-700	>700
1	Barombong	7,34	✓	-	-
2	Tanjung Merdeka	3,37	✓	-	-
3	Maccini Sombala	2,04	✓	-	-
4	Balang Baru	1,18	✓	-	-
5	Jongaya	0,51	✓	-	-
6	Bungaya	0,29	✓	-	-
7	Pa'baeng-baeng	0,53	✓	-	-
8	Mannuruki	1,54	✓	-	-
9	Parang Tambung	1,38	✓	-	-
10	Mangasa	2,03	✓	-	-
<b>Kecamatan</b>		<b>20,21</b>	<b>10</b>	-	-

Sumber: Kecamatan Tamalate dalam Angka, 2016

## 2. Kependudukan

Jumlah penduduk Kecamatan Tamalate mengalami penurunan dalam kurun waktu tahun 2015-2016. Pada tabel 4.2 tampak bahwa jumlah penduduk tahun 2015 sebanyak 186.921 hal ini menunjukkan adanya penurunan jumlah penduduk sebanyak 2.146 jiwa atau sekitar 1,17 % bila dibandingkan dengan jumlah penduduk pada

tahun 2014 yang berjumlah 184.775 jiwa. Berdasarkan jumlah rumah tangga di Kecamatan Tamalate terdapat 46.120 Kepala keluarga dengan kepadatan penduduk 9.249 Km<sup>2</sup>.

**Tabel 4.2**  
**Jumlah Rumah Tangga, Penduduk dan Kepadatan Penduduk Menurut**  
**Kelurahan di Kecamatan Tamalate Tahun 2016**

No	Desa/Kelurahan	Penduduk (Jiwa)	Rumah Tangga	Kepadatan Penduduk (Km <sup>2</sup> )
1	Barombong	12.519	2.893	1.706
2	Tanjung Merdeka	10.764	2.043	3.194
3	Maccini Sombala	21.297	4.821	10.440
4	Balang baru	17.974	3.722	15.232
5	Jongaya	14.785	3.669	28.990
6	Bungaya	8.439	2.080	29.100
7	Pa'baeng-baeng	19.550	4.716	39.887
8	Mannuruki	11.392	3.365	7.397
9	Parang Tambung	39.981	9.065	28.972
10	Mangasa	30.220	9.746	14.887
	<b>Kecamatan</b>	<b>186.921</b>	<b>46.120</b>	<b>9.249</b>

Sumber: Kecamatan Tamalate dalam Angka, 2016

### 3. Pendidikan

Pada tahun ajaran 2015/2016 jumlah TK di Kecamatan Tamalate sebanyak 25 sekolah dengan 1.440 orang murid dan 139 orang guru. Pada tingkat SD/Sederajat, baik negeri maupun swasta berjumlah 45 sekolah dengan 13.940 orang murid dan 583 orang guru. Untuk tingkat SMP/ sederajat sebanyak 13 sekolah dengan 6.982 orang murid dan 419 orang guru serta gedung SMA/ sederajat sebanyak 32 sekolah dengan 9.841 orang murid dan 461 orang guru. Di Kecamatan Tamalate terdapat

Kampus Universitas Negeri Makassar yang terletak di Kelurahan Parang Tambung, namun kantor pusatnya terletak di Kelurahan Gunung Sari Kecamatan Rappocini.

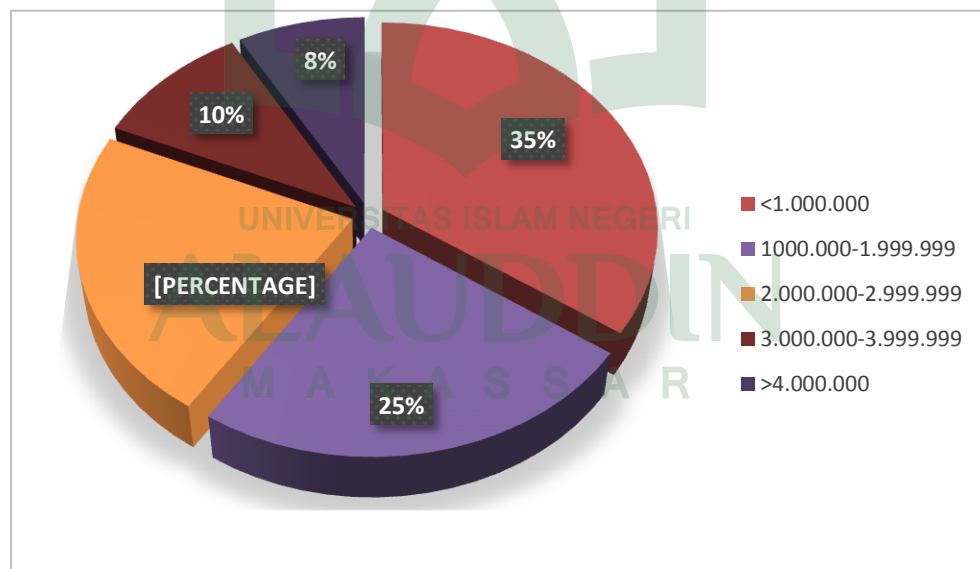
## B. Hasil Penelitian

### 1. Analisis Karakter Responden

#### a. Karakteristik Responden Berdasarkan Pendapatan

Responden dikategorikan menjadi beberapa kelompok berdasarkan total pendapatan yang diperoleh. Komposisi responden berdasarkan pendapatan disajikan pada gambar 4.1:

**Gambar 4.1**  
**Distribusi Persentase Responden Berdasarkan Pendapatan Orangtua**



Sumber: Pengolahan Data Primer, 2017

Berdasarkan gambar di atas menunjukkan karakteristik responden dilihat dari besar pendapatan perbulan dengan total responden 98 orang. Dengan demikian,

jumlah responden yang paling banyak yaitu responden yang berpenghasilan Rp <1.000.000 sebanyak 34 orang dengan persentase 34,7% sedangkan jumlah responden yang paling sedikit yaitu responden yang berpenghasilan Rp >4.000.000 dengan persentase 8,2 %.

b. Karakteristik Responden Berdasarkan Tingkat Pendidikan

Tingkat pendidikan responden di Kecamatan Tamalate Kota Makassar dapat dilihat tabel 4.3:

**Tabel 4.3**  
**Distribusi Responden Berdasarkan Tingkat Pendidikan Orang Tua Siswa SMP Negeri di Kecamatan Tamalate**

No.	Tingkat Pendidikan	Jumlah Responden (Orang)	Persentase (%)
1	Tidak Sekolah	11	11,2
2	SD	30	30,6
3	SMP	14	14,3
4	SMA	28	28,6
5	Perguruan Tinggi	15	15,3
<b>Jumlah</b>		<b>98</b>	<b>100</b>

Sumber: Pengolahan Data Primer, 2017

Berdasarkan Tabel 4.3 dapat diketahui bahwa dari penelitian 98 responden menunjukkan bahwa penggolongan berdasarkan tingkat pendidikan orang tua siswa SMP Negeri di Kecamatan Tamalate menunjukkan responden tertinggi adalah tamat SD sebanyak 30 orang dengan persentase 30,6 % dan tingkat pendidikan terendah adalah tidak tamat sekolah sebanyak 11 orang dengan persentase 11,2 %.

c. Karakteristik Responden Berdasarkan Tingkat Pekerjaan

Pekerjaan merupakan kegiatan yang harus dilakukan orang untuk memenuhi kebutuhannya. Setiap hari manusia mempunyai kebutuhan pokok yang harus dipenuhi misalnya makan, minum, alat-alat kebutuhan sekolah dan sebagainya. Dari penelitian 98 orang responden dengan klasifikasi berdasarkan jenis pekerjaan dapat ditunjukkan pada tabel 4.4:

**Tabel 4.4**  
**Distribusi Responden Berdasarkan Tingkat Pekerjaan Orang Tua**  
**Siswa SMP Negeri di Kecamatan Tamalate**

No	Jenis Pekerjaan	Jumlah (Orang)	Persentase (%)
1	Tidak Bekerja	4	4,1
2	Guru	9	9,2
3	Buruh	31	31,6
4	Petani	9	9,2
5	Wiraswasta	32	32,6
6	Nelayan	8	8,2
7	TNI/Polri	5	5,1
<b>Jumlah</b>		<b>98</b>	<b>100</b>

Sumber: Pengolahan Data Primer, 2017

Pada Tabel 4.4 di atas dapat diketahui bahwa dari penelitian 98 responden menunjukkan bahwa penggolongan berdasarkan jenis pekerjaan yang paling besar yaitu jenis pekerjaan wiraswasta dengan jumlah persentase sebesar 32,6 %, selanjutnya jenis pekerjaan tertinggi kedua adalah yang bekerja sebagai buruh sebesar 31,6 %, dan jenis pekerjaan yang terendah yaitu yang tidak memiliki pekerjaan atau tidak bekerja sebesar 4,1 %.

d. Karakteristik Responden Berdasarkan Jumlah Tanggungan

Jumlah tanggungan keluarga responden di Kecamatan Tamalate Kota Makassar dapat dilihat pada tabel 4.5:

**Tabel 4.5**  
**Distribusi Responden Berdasarkan Jumlah Tanggungan Orang Tua Siswa SMP Negeri di Kecamatan Tamalate**

No	Jumlah Tanggungan	Jumlah (Orang)	Persentase (%)
1	1-2	26	26,5
2	3-4	45	45,9
3	5-6	27	27,6
<b>Jumlah</b>		<b>98</b>	<b>100</b>

Sumber: Pengolahan Data Primer, 2017

Berdasarkan tabel 4.5, distribusi responden berdasarkan jumlah tanggungan keluarga di Kecamatan Tamalate, menunjukkan bahwa jumlah anggota keluarga sampai dengan 2 jiwa sebanyak 26 (26,5%), jumlah anggota keluarga 3-4 jiwa sebanyak 45 (45,9%), sedangkan jumlah anggota keluarga 5-6 jiwa sebanyak 27 (27,6%). Rata-rata jumlah tanggungan orangtua siswa Sekolah Menengah Pertama Negeri di Kecamatan Tamalate  $\pm$  3 jumlah anggota keluarga yang ditanggung.

2. Analisis Estimasi

a. Estimasi Unit Subsidi

Estimasi unit subsidi yang diterima oleh sekolah-sekolah yang menjadi sampel dalam penelitian ini dapat dilihat pada tabel 4.6:

**Tabel 4.6**  
**Estimasi Unit Subsidi Bantuan Operasional Sekolah Pada Sekolah yang**  
**Menjadi Sampel Penelitian Tahun 2017**

No	Nama Sekolah	Dana BOS yang Diterima (Rp)	Sisa Dana BOS (Rp)	Dana BOS yang Digunakan (Rp)	(%)
1	SMP Negeri 15	916.750.000	-12.472.000	929.222.000	101,36
2	SMP Negeri 18	1.134.000.000	8.516.000	1.125.484.000	99,24
3	SMP Negeri 24	1.096.000.000	-4.326.000	1.100.326.000	100,39
4	SMP Negeri 26	198.750.000	-17.085.000	215.835.000	108,59
5	SMP Negeri 27	1.043.000.000	9.412.000	1.033.588.000	99,09

Sumber: Laporan Keuangan SMP sampel 2017, Diolah

Berdasarkan tabel 4.6 menunjukkan bahwa sekolah yang mendapatkan dana BOS tertinggi adalah SMP Negeri 18 Makassar sebesar Rp. 1.134.000.000 dengan penggunaan sebanyak Rp. 1.125.484.000 dan menyisakan dana sebanyak Rp. 8.516.000. Sedangkan sekolah yang mendapatkan dana BOS terendah adalah SMP Negeri 26 Makassar sebesar Rp. 198.750.000 dengan penggunaan sebanyak Rp. 215.835.000 dan menyisakan dana sebanyak Rp. -17.085.000.

b. Estimasi Pembagian Manfaat

Pembagian sampel penelitian ini dibagi menjadi 5 grup (*Quintile*) berdasarkan tingkat pendapatan masing-masing rumah tangga. Rincian perhitungan *Benefit Incidence Analysis* terhadap program BOS untuk SMP Negeri di Kecamatan Tamalate Kota Makassar secara rinci dilihat pada tabel 4.7:

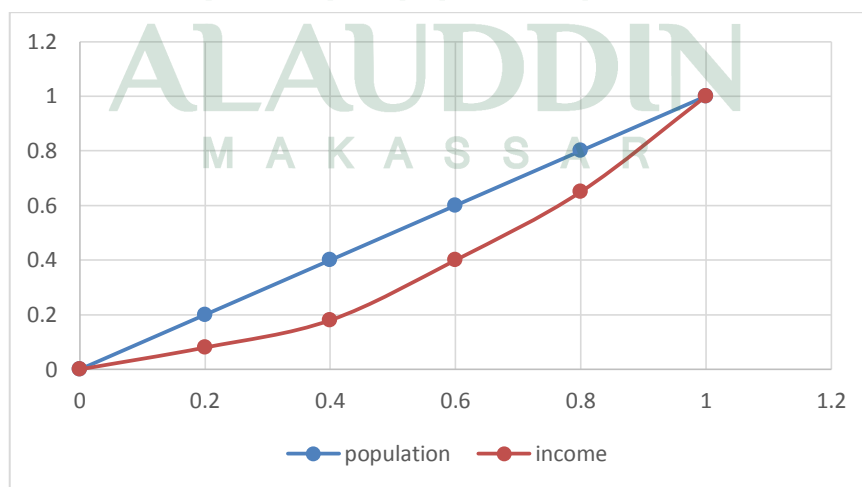
**Tabel 4.7**  
***Benefit Incidence* Program Bantuan Operasional Sekolah Pada SMP Negeri di Kecamatan Tamalate Kota Makassar**

<b>Quantil</b>	<b>Tingkat Pendapatan (Rp)</b>	<b><i>Benefit Incidence</i></b>
1	<1.000.000	34,7
2	1.000.000-1.999.999	24,5
3	2.000.000-2.999.999	22,4
4	3.000.000-3.999.999	10,2
5	>4.000.000	8,2
<b>Jumlah</b>		<b>100</b>

Sumber: Pengolahan Data Primer, 2017

Berdasarkan tabel 4.7 menunjukkan bahwa jumlah responden yang paling banyak yaitu responden yang berpenghasilan Rp <1.000.000 sebanyak 34 orang dengan persentase 34,7% sedangkan jumlah responden yang paling sedikit yaitu responden yang berpenghasilan Rp >4.000.000 dengan persentase 8,2 %. Gambar Kurva Lorenz secara rinci dapat di lihat pada gambar 4.2:

**Gambar 4.2**  
***Benefit Incidence* Program Bantuan Operasional Sekolah Untuk SMP Negeri di Kecamatan Tamalate Kota Makassar**



Sumber: Data Primer Diolah, 2016



Progresivitas Program Bantuan Operasional Sekolah dapat diketahui dengan Kurva Lorenz yang terbentuk dari hasil perhitungan Benefit Incidence Analysis. Pada gambar 4.2, Kurva tersebut merupakan gambaran dari distribusi kumulatif pengeluaran pemerintah pada sektor pendidikan khususnya pada subsidi Bantuan Operasional Sekolah yang menunjukkan suatu kebijakan yang progresif yang menggambarkan bahwa program pemerataan sempurna.

### **C. Pembahasan**

Jenis penelitian ini dirancang dengan menggunakan metode kuantitatif dengan model *Benefit Incidence Analysis (BIA)* dan metode kualitatif dengan wawancara. Penelitian ini bertujuan untuk mengetahui distribusi belanja pemerintah atas pendidikan untuk setiap kelompok masyarakat berdasarkan pendapatannya di Kecamatan Tamalate Kota Makassar pada tahun 2017. Masyarakat dibagi menjadi lima kelompok pendapatan dari pendapatan paling rendah ke paling tinggi. Penelitian ini dilakukan pada bulan februari sampai selesai. Populasi dalam penelitian ini merupakan siswa SMP Negeri yang berada di Kecamatan Tamalate sebanyak 5.233 orang. Penarikan sampel dilakukan dengan teknik *Proporsional Sampling* yang menerima dana Bantuan Operasional Sekolah. Dalam penelitian ini dari seluruh siswa ditarik sebanyak 98 sampel.

#### **1. Karakteristik Responden**

Pendapatan merupakan faktor yang sangat penting dalam memenuhi kebutuhan rumah tangga. Jumlah pendapatan akan sangat mempengaruhi besarnya

perencanaan seseorang dalam memenuhi berbagai kebutuhan. Semakin besar pendapatan yang didapat akan diikuti dengan meningkatnya perencanaan keuangan dalam keluarga tersebut. Berdasarkan hasil penelitian, jumlah responden yang paling banyak yaitu yang berpenghasilan Rp <1.000.000 sebanyak 34 orang dengan persentase 34,7%, ini sejalan dengan program pemerintah dalam rangka meratakan wajib belajar 9 tahun yang ditujukan untuk masyarakat miskin atau kurang mampu.

Pendidikan merupakan proses yang akan membuat seseorang memperoleh pengetahuan dan keterampilan mengenai bidang ilmu yang ditekuninya. Pendidikan dapat mempengaruhi cara berpikir dan akan menentukan seseorang dalam menerima inovasi baru serta pemahaman terhadap informasi. Pendidikan formal relatif lebih tinggi akan lebih memudahkan para orangtua dalam memahami proses penyaluran Dana BOS yang disalurkan oleh pemerintah untuk sekolah-sekolah. Dari hasil penelitian yang didapatkan, tingkat pendidikan orangtua yang paling banyak adalah Sekolah Dasar yaitu sebanyak 30,6%, ini menyebabkan kurangnya tingkat pengetahuan orangtua mengenai program BOS.

Pekerjaan merupakan kegiatan yang harus dilakukan orang untuk memenuhi kebutuhannya. Setiap hari manusia mempunyai kebutuhan pokok yang harus dipenuhi misalnya makan, minum, alat-alat kebutuhan sekolah dan sebagainya. Jumlah tanggungan keluarga adalah banyaknya orang yang ditanggung atau dibiayai dan akan mempengaruhi usaha yang dilakukan karena semakin banyak keluarga yang ditanggung maka akan mendorong seseorang lebih giat untuk memperoleh pendapatan.

Berdasarkan karakteristik responden yaitu tingkat pendidikan, pekerjaan dan jumlah tanggungan mempengaruhi pendapatan orangtua. Sehingga dari karakteristik tersebut sebaiknya menjadi pertimbangan dalam pemberian Bantuan Operasional Sekolah. Misalnya, orangtua yang dengan pendapatan yang rendah, tingkat pendidikan yang rendah, pekerjaan yang belum memadai dan jumlah tanggungan yang banyak sebaiknya menjadi sasaran utama dalam program Bantuan Operasional Sekolah.

## 2. Estimasi Unit Subsidi

Mengestimasi unit subsidi, informasi yang digunakan sebagai landasan adalah pengeluaran pemerintah (*Government Expenditure*). Pengeluaran pemerintah yang dimaksud adalah pengeluaran pemerintah untuk sektor pendidikan yang dikhususkan pada Program Bantuan Operasional Sekolah. Unit subsidi yang dimaksud juga harus berdasarkan kondisi aktual yang dikeluarkan oleh pemerintah, bukan hanya berdasarkan alokasi anggaran. Hal ini dikarenakan adanya kemungkinan perbedaan dalam jumlah total anggaran yang dialokasikan dengan jumlah total pengeluaran pemerintah yang terjadi.

Jumlah subsidi yang diberikan kepada sekolah memiliki kemungkinan untuk tidak habis terpakai, dalam peraturan mengenai dana Program Bantuan Operasional Sekolah apabila terdapat sisa dana yang tidak terpakai maka dana tersebut dapat dikembalikan kepada pemerintah. Berdasarkan hal tersebut, maka estimasi unit subsidi harus dilakukan dengan mengelompokkan dana Bantuan Operasional Sekolah yang benar-benar digunakan oleh pihak sekolah.

Temuan di lapangan mengatakan bahwa sekolah-sekolah yang menggunakan dana Bantuan Operasional Sekolah secara keseluruhan merasa jumlah dana tersebut tidak mencukupi, sehingga kebutuhan-kebutuhan yang seharusnya dipenuhi dengan dana Bantuan Operasional Sekolah harus dibantu dengan dana dari sumber-sumber lainnya. Selain itu, faktor keterlambatan juga menjadi penyebab sulitnya mengatur keuangan sekolah karena keterlambatan tersebut harus ditutupi dengan dana pribadi sekolah terlebih dahulu. Hal ini disampaikan oleh pihak sekolah dari SMP Negeri 26 Makassar yang mengatakan sampai pada bulan Januari 2017 dana Bantuan Operasional untuk triwulan terakhir tahun 2016 belum juga diterima. Hal ini menyebabkan sekolah harus menyediakan dana untuk menutup kebutuhan dari dana Bantuan Operasional selama 2 periode sekaligus yaitu triwulan terakhir tahun 2016 dan triwulan pertama tahun 2017. Keterlambatan pencairan dana Bantuan Operasional Sekolah tersebut menyebabkan kebutuhan untuk pengembangan sekolah atau kebutuhan-kebutuhan lainnya harus ditunda sampai dana bantuan tersebut diberikan.

Berdasarkan penggunaan dana Bantuan Operasional Sekolah pada sekolah-sekolah yang menjadi sampel, dapat dilihat adanya perbedaan kebutuhan yang dialami oleh setiap sekolah. Kebutuhan tersebut juga berbeda untuk setiap tahunnya yang ditunjukkan dengan adanya sisa saldo dana Bantuan Operasional Sekolah dari tahun sebelumnya. Saldo yang tersisa digunakan kembali untuk menutup kekurangan dana Bantuan Operasional Sekolah yang dibutuhkan. Penggunaan-penggunaan dana Bantuan Operasional Sekolah yang tidak habis atau bahkan mengalami kekurangan

tersebut adalah tanda dari tidak sesuainya metode pemerintah yang menggunakan jumlah siswa sebagai acuan jumlah dana Bantuan Operasional Sekolah yang diberikan. Hal ini dapat menyebabkan pemanfaatan dana Bantuan Operasional Sekolah yang tidak fokus, dan menghambat peningkatan mutu dari sekolah itu sendiri, karena pihak sekolah harus menyesuaikan kebijakan-kebijakan yang akan diambil dengan ketersediaan dana Bantuan Operasional Sekolah tersebut.

Dari hasil penelitian, terdapat perbedaan penggunaan dana Bantuan Operasional Sekolah khususnya dalam bidang bantuan untuk siswa miskin. SMP Negeri 15 Makassar, SMP Negeri 26 Makassar dan SMP Negeri 27 Makassar tidak membedakan potongan SPP pada setiap siswa, melainkan menggunakan dana Bantuan Operasional Sekolah untuk sarana dan prasarana sekolah sehingga biaya SPP tetap murah. Dilain pihak, SMP Negeri 18 dan SMP Negeri 24 menggunakan dana Bantuan Operasional Sekolah untuk memotong SPP untuk siswa-siswa yang tidak mampu. Siswa yang tergolong miskin dapat dibantu keringanan biaya SPP sampai bebas biaya, tetapi siswa yang tidak tergolong miskin akan membayar SPP secara penuh.

Hasil penelitian yang dilakukan oleh Satya Adhi Hogantara (2011) sejalan dengan penelitian ini yang menunjukkan bahwa Program BOS untuk sekolah swasta di Kota Semarang terlaksana dengan baik. Dari hasil penelitian tersebut dapat dikatakan pola penyaluran dan penerimaan yang dikeluarkan pemerintah terlaksana dengan baik dan tidak membedakan potongan SPP pada setiap siswa sehingga biaya SPP tetap murah.

### 3. Estimasi Pembagian Manfaat (*Benefit Incidence*)

Pada penelitian ini pembagian sampel tersebut dibagi menjadi 5 grup (quintile) berdasarkan tingkat pendapatan masing-masing rumah tangga dengan analisis *Benefit Incidence Analysis*. Model ini merupakan Pembagian sampel tersebut dapat menunjukkan kelompok masyarakat seperti apa yang paling banyak menikmati dana subsidi dari Program Bantuan Operasional Sekolah. Pada pembagian sampel tersebut dapat menunjukkan kelompok masyarakat seperti apa yang paling banyak menikmati dana subsidi dari Program Bantuan Operasional Sekolah.

Dari hasil penelitian *BIA* menunjukkan persentase nilai belanja pendidikan semakin tinggi dari kelompok pendapatan pertama ke kelompok pendapatan kelima. Kelompok pendapatan pertama menerima manfaat lebih tinggi, yakni 34,7% distribusi manfaat dari belanja pendidikan. Kelompok pendapatan kedua sebesar 24,5%. Kelompok pendapatan ketiga menerima 22,4%. Kelompok pendapatan keempat menerima 10,2% distribusi manfaat belanja pendidikan. Sementara kelompok pendapatan kelima menerima belanja pendidikan lebih rendah dibandingkan dengan kelompok pendapatan lainnya, yakni 8,2%. Data tersebut menunjukkan belanja pendidikan di Kecamatan Tamalate Kota Makassar bersifat *progresif* karena sebagian belanja pendidikan tersubsidikan kepada kelompok miskin. Hal tersebut bersifat merata tanpa membandingkan golongan pendapatan masyarakat maka dapat dikatakan bahwa program tersebut mencapai sasaran dengan cakupan terbesar pada golongan masyarakat berpendapatan rendah serta berpendapatan menengah ke bawah.

Hasil penelitian ini sejalan dengan penelitian yang dilakukan oleh Aditya Permana (2010) yang juga menyimpulkan bahwa belanja pendidikan sekolah menengah pertama diterima paling tinggi oleh kelompok termiskin atau masyarakat kurang mampu. Aditya Permana (2001) melakukan analisis *BIA* pada subsidi pendidikan di Kota Semarang dengan hasil penelitian tersebut menunjukkan bahwa belanja pendidikan dasar lebih bersifat *progresif*. Meskipun manfaat yang diterima oleh masyarakat miskin masih kurang dari 20% dari total dana bantuan yang disediakan. Sedangkan dari hasil penelitian ini manfaat yang diterima oleh masyarakat miskin lebih dari 20% dari total dana bantuan yang disediakan. Sehingga tujuan dari program BOS secara umum untuk meringankan beban masyarakat terhadap pembiayaan pendidikan dalam rangka wajib belajar 9 tahun yang bermutu berjalan dengan baik.

Hasil penelitian tidak sejalan dengan penelitian yang dilakukan oleh Dian Palupi (2015) yang menyimpulkan bahwa manfaat belanja pendidikan di Kabupaten Kebumen tidak terdistribusi dengan baik. Masyarakat menengah keatas atau yang berpendapatan tinggi menikmati Dana BOS yang paling besar dibandingkan dengan masyarakat kurang mampu. Hal tersebut tidak sejalan dengan program pemerintah dalam rangka meratakan wajib belajar 9 tahun.

Progresivitas program Bantuan Operasional Sekolah dapat diketahui dengan Kurva Lorenz yang terbentuk dari hasil perhitungan *Benefit Incidence Analysis*. Kurva tersebut merupakan gambaran dari distribusi kumulatif pengeluaran pemerintah pada sektor pendidikan khususnya pada subsidi Bantuan Operasional

Sekolah yang dihubungkan dengan distribusi kumulatif responden yang menunjukkan bahwa kelompok masyarakat dengan pendapatan di bawah Rp 1.000.000,00 atau masyarakat miskin menerima manfaat lebih dari 30% dari total Bantuan Operasional Sekolah yang diberikan sehingga pada program BOS SMP Negeri di Kecamatan Tamalate tersebut secara keseluruhan dapat dikatakan sebagai kebijakan yang *progresif* sesuai dengan sasaran. Dengan kata lain, manfaat yang diterima oleh masyarakat menengah ke atas dan masyarakat kaya tidak lebih besar dibandingkan dengan manfaat yang diterima oleh masyarakat menengah ke bawah dan masyarakat miskin.

#### ***D. Implikasi Penelitian***

Bantuan Operasional Sekolah merupakan suatu program yang dikeluarkan oleh pemerintah untuk meningkatkan kualitas pendidikan dengan program wajib belajar 9 tahun dan diperuntukkan seluruh anak Indonesia. Tujuan dari program BOS secara umum adalah untuk meringankan beban masyarakat terhadap pembiayaan pendidikan. Namun dalam penyalurannya, terdapat beberapa kendala yang menghambat berjalannya program BOS tersebut. Salah satunya adalah terjadinya penyelewengan dana yang dilakukan oleh pihak-pihak yang tidak bertanggung jawab. Oleh karena itu, seharusnya kerja sama baik antara pemerintah, pihak sekolah dan orang tua perlu ditingkatkan keterlibatannya dalam proses pengendalian dana BOS.

Pada pelaksanaan Program BOS, perlu adanya perhatian khusus oleh pemerintah mengenai waktu pencairan dana BOS agar lebih tepat waktu sehingga



tidak menghambat pihak sekolah dalam mengalokasikan dana BOS ke dalam program-program pengembangan pendidikan yang telah direncanakan. Selanjutnya, perlu adanya peran aktif masyarakat khususnya orang tua siswa agar tidak ada pandangan negatif dari masyarakat terhadap pihak sekolah dan mengantisipasi terjadinya penyalahgunaan dana BOS. Pihak sekolah juga perlu meningkatkan sosialisasi mengenai penggunaan dana BOS kepada orang tua murid sehingga dapat terwujudnya pelaksanaan Program BOS yang transparan dan bebas dari tindak korupsi. Selain itu, Penyaluran dana BOS yang disalurkan oleh pihak sekolah kepada masyarakat miskin harus dipertahankan.

#### ***E. Keterbatasan Penelitian***

Keterbatasan dalam penelitian ini adalah data yang digunakan dalam menganalisis Program BOS adalah data dalam kurun waktu satu tahun, sedangkan penilaian keberhasilan suatu program pemerintah tidak dapat dinilai hanya dalam jangka waktu yang singkat. Hal ini menyebabkan hasil analisis dalam penelitian ini tidak dapat menggambarkan secara menyeluruh keberhasilan dan jangkauan Program Bantuan Operasional Sekolah khususnya untuk SMP Negeri di Kecamatan Tamalate Kota Makassar dalam menuntaskan wajib belajar 9 tahun.

## BAB V

### PENUTUP

#### A. Kesimpulan

Berdasarkan hasil pembahasan dan hasil analisis penelitian tentang *Benefit Incidence Analysis* Terhadap Bantuan Operasional Sekolah Untuk Siswa SMP Negeri di Kecamatan Tamalate Kota Makassar dapat ditarik kesimpulan antara lain sebagai berikut:

1. Pola penerimaan dan penyaluran dana Bantuan Operasional Sekolah terdapat beberapa kelemahan yang dikeluhkan oleh pihak sekolah yang menjadi sampel yang diteliti dalam pelaksanaan Program Bantuan Operasional Sekolah, diantaranya adalah jumlah dana yang tidak sesuai dengan kebutuhan sekolah dan keterlambatan dalam pencairan dana subsidi tersebut. Jumlah dana pada kebutuhan sekolah tidak selamanya berdasarkan banyaknya jumlah siswa yang ada, sedangkan jumlah dana Bantuan Operasional Sekolah ditentukan berdasarkan jumlah siswa yang ada pada sekolah tersebut. Pada pelaksanaan Program Bantuan Operasional Sekolah, peran sekolah dalam memberikan fasilitas kepada masyarakat khususnya orang tua murid untuk dapat mengakses informasi mengenai pelaksanaan program tersebut masih belum maksimal.
2. Penerima *benefit* terbesar dari program Bantuan Operasional Sekolah untuk Sekolah Menengah Pertama Negeri di Kecamatan Tamalate Kota Makassar

adalah masyarakat miskin atau masyarakat menengah ke bawah. Manfaat yang diterima oleh masyarakat miskin lebih dari 30% dari total dana bantuan yang disediakan. Contohnya, untuk masyarakat miskin, tidak membayar spp dan tidak membeli buku pelajaran.

3. Program Bantuan Operasional Sekolah untuk Sekolah Menengah Pertama Negeri di Kecamatan Tamalate Kota Makassar adalah suatu kebijakan yang *progresif*. Kebijakan tersebut dapat dikatakan sebagai kebijakan yang *progresif* karena jumlah manfaat yang diterima oleh masyarakat menengah ke bawah sangat mendominasi proporsi penerimaan dana subsidi tersebut yaitu sebesar 34,7% artinya masyarakat kaya tidak lebih besar dibandingkan dengan proporsi pada masyarakat miskin sehingga dapat dikatakan *progresif*.

## **B. Saran**

Berdasarkan hasil pembahasan dan kesimpulan, maka saran berdasarkan hasil penelitian ini adalah:

1. Bagi Pemerintah, perlu adanya pengkajian kembali dalam pengalokasian jumlah dana BOS agar jumlah dana yang diberikan sesuai dengan kebutuhan sekolah. Hal ini terkait dengan penentuan jumlah dana BOS yang ditentukan berdasarkan jumlah siswa yang berada di sekolah yang bersangkutan dan mengenai waktu pencairan dana BOS agar lebih tepat waktu sehingga tidak menghambat pihak sekolah dalam mengalokasikan dana BOS ke dalam

program-program pengembangan pendidikan yang telah direncanakan oleh pihak sekolah tersebut.

2. Bagi Sekolah, meningkatkan sosialisasi mengenai penggunaan dana BOS kepada orang tua murid sehingga dapat terwujudnya pelaksanaan Program BOS yang transparan dan bebas dari tindak korupsi.
3. Bagi Orang tua, perlu adanya peran aktif dalam mengawasi penggunaan dana BOS. Hal ini dimaksudkan agar tidak ada pandangan negatif dari masyarakat terhadap pihak sekolah dan mengantisipasi terjadinya penyalahgunaan dana BOS tersebut.
4. Untuk penelitian selanjutnya dengan tema yang sejenis, perlu adanya observasi yang lebih mendalam terhadap responden yang dipilih. Hal ini akan memberikan informasi yang lebih akurat mengenai profil responden. Selain itu, peningkatan dalam jumlah sampel juga dapat memberikan gambaran mengenai pembagian manfaat dari subsidi pemerintah secara lebih menyeluruh.

## DAFTAR PUSTAKA

- Al-Qur'an al-Karim
- Alabi, Reuben Adelou. *Marginal Benefit Incidence Analysis of Public Spending in Nigeria*, 2010.
- Arikunto, Suharsimi. *Metode Penelitian Suatu Pendekatan Praktek*. Jakarta: Rineka Cipta, 2006.
- Badan Pusat Statistik Sulawesi Selatan. *Kota Makassar Dalam Angka, 2015 dan 2016*.
- Cuenca, Janet S. *Benefit Incidence Analysis of Public Spending on Education in the Philippines: A Methodologi Note*, 2008.
- Dajan, Anto. *Pengantar Metode Statistik*. Jakarta: LP3ES, 1989.
- Davoodi, Hamid. *Benefit Incidence of Public Education and Health Spending Worldwide: Evidence from a New Database*, 2010.
- Demery, Lionel. *Benefit Incidence: a Practitioner's guide*, 2000.
- Departemen Agama RI. *Al-Qur'an dan Terjemahan untuk Wanita*. Jakarta Selatan: WALI, 2012
- Dinas Pendidikan Kota Makassar. *Profil Pendidikan Kota Makassar*, 2016.
- Dumairy. *Perekonomian Indonesia*. Jakarta : Erlangga, 1996.
- Garding, Abdul Kadir. Evaluasi Pelaksanaan Program Bantuan Operasional Sekolah (BOS) Sekolah Menengah Pertama Negeri di Kota Semarang. *Jurnal Magister Administrasi Publik, Universitas Diponegoro Semarang*, 2008.
- Hasbiullah. *Ekonomi Publik Suatu Perbandingan Konsep Ekonomi Islam dengan Teori Konvensional*. Cet 1. Makassar: Alauddin University Press, 2015.
- Hidayat, Benny. Distribusi Manfaat Belanja Pemerintah Provinsi Sulawesi Selatan Disektor Pendidikan Tahun. *Jurnal Fakultas Ekonomi dan Bisnis, Universitas Hasanuddin*, 2010
- Hyman, David N. *Public Finance: a Contenporary Application of Theory to Policy Edisi 8*. South-Wetern: Thomson, 2005.
- Idam, Muhammad. "Penyelewengan Dana BOS" Diakses pada 6 Desember 2016 20.15 WITA.

- Mangkoesoebroto, Guritno. *Ekonomi Publik*. Yogyakarta: BPFE, 1993.
- Mankiw, N. Gregory. *Principles of Economics*. Australia: Cengage, 2008.
- Martono, Nanang. *Metode Penelitian Kuantitatif*. Jakarta: PT. Raja Grafindo Persada, 2010
- Musgrave, Richard A. *Keuangan Negara dalam Teori dan Praktek*. Jakarta: Erlangga, 1993
- Nazir, Moh. *Metode Penelitian*. Bogor: Ghalia Indonesia, 2005.
- Palupi, Dian. Analisis Pembagian Manfaat (Benefit Incidence Analysis) Pada Realisasi Anggaran Belanja Pemerintah Daerah Sektor Pendidikan di Kabupaten Kebumen. *Jurnal Fakultas Ekonomi dan Bisnis. Universitas Diponegoro*, 2015.
- Permana, Aditya. Benefit Incidence Analysis Terhadap Bantuan Operasional Sekolah Untuk SMP Swasta di Kota Semarang. *Jurnal Fakultas Ekonomika dan Bisnis. Universitas Diponegoro*, 2012.
- Prihastanto, Galata Conda. Benefit Incident Analysis pada Belanja Pendidikan di Kabupaten Klaten Tahun 2009. *Tesis. Fakultas Ekonomi. Jakarta: Universitas Indonesia*, 2011.
- Samuelson, Paul A. William D Nordhaus. *Ekonomi jilid 2 Edisi Ke 12*. Jakarta: Erlangga, 1994.
- Satya Adhi Hogantara. Evaluasi Bantuan Operasional Sekolah di Kota Semarang (Benefit Incidence Analysis). *Jurnal Ilmu Ekonomi Studi Pembangunan, Universitas Diponegoro*, 2011.
- Sukirno, Sadono. *Pengantar Teori Makroekonomi*. Jakarta : Rajawali Pers, 2002.
- Suparmoko. *Keuangan Negara Teori dan Praktek*. Yogyakarta: BPFE, 2008.
- Suryanto. “Masih Ditemukan Sekolah Penerima BOS Jual Buku”. Diakses 22 November 2016.
- Theron, N. and J.V Eeden. *Financing and Benefit Incidence Analysis in the South African Health System: An Alternative View Finding Significant Cross Subsidisation in the Health System from Rich to Poor*.

Todaro, Michael P. *Pembangunan Ekonomi di Dunia Ketiga I Edisi 3*. Jakarta : Erlangga, 1993.

Undang-Undang Republik Indonesia Nomor 20 Tahun 2003 tentang Sistem Pendidikan Nasional.



## LAMPIRAN 1

### KUISIONER PENELITIAN

#### ***BENEFIT INCIDENCE ANALYSIS TERHADAP BANTUAN OPERASIONAL SEKOLAH UNTUK SMP NEGERI DI KECAMATAN TAMALATE KOTA MAKASSAR***

---

---

Kuisisioner ini dimaksudkan untuk penulisan skripsi sebagai persyaratan tugas akhir. Tujuannya adalah untuk membuat karya ilmiah dan tidak untuk dipublikasikan. Kepada Responden, penulis mengucapkan terima kasih atas partisipasi yang telah diberikan.

#### **A. Identitas Responden**

1. Nama Siswa :
2. Asal Sekolah :
3. Jenis Kelamin :

#### **B. Karakteristik Responden**

1. Usia  
Ayah : \_\_\_\_ Tahun  
Ibu : \_\_\_\_ Tahun
2. Pencari Nafkah Utama
  - a. Ayah
  - b. Ibu
  - c. Keduanya
3. Pendidikan Terakhir Pencari Nafkah Utama
  - a. Tidak Pernah Sekolah
  - b. SD
  - c. SMP
  - d. SMA
  - e. Diploma
  - f. Sarjana atau Lebih tinggi
4. Jumlah Tanggungan : \_\_\_\_ Orang
5. Pekerjaan Orangtua  
Ayah :  
Ibu :
6. Pendapatan Per Bulan: \_\_\_\_\_
  - a. < Rp 1.000.000,00
  - b. Rp 1.000.000,00 s.d. Rp 1.999.999,00
  - c. Rp 2.000.000,00 s.d. Rp 2.999.999,00
  - d. Rp 3.000.000,00 s.d. Rp 3.999.999,00
  - e. > Rp 4.000.000,00
7. Pengeluaran untuk biaya pendidikan perbulan: Rp \_\_\_\_\_



**LAMPIRAN 2 DATA RESPONDEN**

<b>No</b>	<b>Nama</b>	<b>Pendapatan Orangtua</b>	<b>Pekerjaan Orangtua</b>	<b>Jumlah Tanggungan Orangtua</b>	<b>Pendidikan Terakhir Orangtua</b>
1	AS	800.000	Buruh Harian	3	SD
2	AFS	3.000.000	Wiraswasta	2	SMA
3	AA	1.000.000	Buruh Harian	4	SMP
4	MA	900.000	Nelayan	3	SMA
5	HA	2.500.000	Wiraswasta	3	SD
6	YSD	800.000	Buruh Harian	5	SD
7	AR	3.000.000	Wiraswasta	1	Strata 1
8	N	3.000.000	Wiraswasta	6	Strata 1
9	SM	2.500.000	Wiraswasta	3	Diploma
10	MMG	900.000	Petani	6	SD
11	AL	4.000.000	TNI	5	SMA
12	DNA	2.000.000	Buruh Harian	1	SD
13	AA	700.000	Buruh Harian	3	Tidak Sekolah
14	S	4.000.000	Polisi	5	SMA
15	FS	4.000.000	Buruh Harian	2	SD
16	PNE	2.500.000	Wiraswasta	5	SMA
17	ARU	1.000.000	Buruh Harian	3	SMP
18	NDY	2.500.000	Wiraswasta	6	SD
19	SARF	1.500.000	Buruh Harian	5	SD
20	SS	900.000	Buruh Harian	5	Tidak Sekolah
21	MFA	2.500.000	Wiraswasta	2	SD
22	LZ	2.000.000	Guru	3	SMP
23	MRH	800.000	Buruh Harian	5	SD
24	FA	6.000.000	Wiraswasta	2	SMA
25	WH	2.500.000	Wiraswasta	3	SMA
26	LW	600.000	Petani	2	Tidak Sekolah
27	AA	2.500.000	Wiraswasta	2	SMA
28	ANM	2.000.000	Buruh Harian	3	SMP
29	WH	5.000.000	TNI	4	SMA
30	Y	2.500.000	Wiraswasta	6	SD
31	AE	900.000	Buruh Harian	2	SD

32	N	2.000.000	Buruh Harian	3	SMP
33	MA	800.000	Petani	4	Tidak Sekolah
34	ZS	1.000.000	Guru	2	SMA
35	MAA	1.500.000	Buruh Harian	4	SMP
36	HA	5.000.000	Buruh Harian	4	SD
37	I	2.000.000	Wiraswasta	2	SD
38	NJM	2.000.000	Buruh Harian	4	SMP
39	TH	890.000	Buruh Harian	2	SD
40	NA	2.500.000	Wiraswasta	3	SMA
41	LR	1.500.000	Buruh Harian	4	SMP
42	SCJ	5.000.000	Polisi	2	SMA
43	IRP	2.000.000	Guru	3	SMA
44	SNS	5.000.000	TNI	4	SMA
45	DSM	900.000	Buruh Harian	2	SD
46	MWD	2.000.000	Wiraswasta	4	SMA
47	SMR	950.000	Buruh Harian	3	SD
48	RAM	4.000.000	Wiraswasta	2	Strata 1
49	RN	2.000.000	Wiraswasta	5	SMA
50	SS	950.000	Buruh Harian	3	Tidak Sekolah
51	HSA	4.000.000	TNI	2	SMA
52	ZTZ	2.000.00	Wiraswasta	4	Strata 1
53	W	900.000	Buruh Harian	6	SD
54	APS	1.000.000	Guru	2	Strata 1
55	MR	2.000.000	Guru	6	SMA
56	RMD	1.000.000	Buruh Harian	2	SMP
57	NA	850.000	Buruh Harian	5	SD
58	HS	4.000.000	Wiraswasta	4	Strata 1
59	H	2.000.000	Buruh Harian	2	SMP
60	EAL	2.000.000	Guru	5	SMA
60	MRD	700.000	Petani	6	SD
54	KA	3.000.000	Wiraswasta	2	SD
55	EHS	200.000	Tidak Bekerja	1	Tidak Sekolah
56	A	1.000.000	Guru	5	Strata 1

57	S	150.000	Tidak Bekerja	1	Tidak Sekolah
58	AR	3.000.000	Wiraswasta	5	Strata 1
59	ARR	2.000.000	Guru	2	SD
60	MA	100.000	Tidak Bekerja	4	Tidak Sekolah
61	RAA	3.000.000	Wiraswasta	1	SMA
62	FS	1.000.000	Guru	5	SMA
63	NAR	2.500.000	Wiraswasta	2	SMA
64	RRP	2.000.000	Wiraswasta	6	SMP
65	HM	6.000.000	Wiraswasta	4	Strata 1
66	RSM	4.000.000	Wiraswasta	6	SMA
67	SAA	1.500.000	Buruh Harian	2	SMP
68	R	150.000	Tidak Bekerja	4	Tidak Sekolah
69	NA	1.200.000	Buruh Harian	5	SMP
70	NS	200.000	Petani	3	Tidak Sekolah
71	WTS	3.000.000	Wiraswasta	4	SMA
72	FN	2.000.000	Wiraswasta	3	SMA
73	BR	3.000.000	Wiraswasta	4	SMA
74	TR	500.000	Petani	5	Tidak Sekolah
75	NAA	3.000.000	Wiraswasta	1	SMA
76	SNT	500.000	Petani	3	SD
77	AS	800.000	Buruh Harian	6	SD
78	NS	4.000.000	Wiraswasta	4	Strata 1
79	NH	3.000.000	Wiraswasta	4	Strata 1
80	MB	3.000.000	Wiraswasta	6	SMA
81	MY	700.000	Buruh Harian	4	SD
82	AG	900.000	Petani	3	SD
83	AH	4.000.000	Wiraswasta	3	SMA
84	AR	3.000.000	Wiraswasta	6	SMA
85	ARD	900.000	Nelayan	4	SD
86	MI	2.500.000	Wiraswasta	4	SMA
87	FI	800.000	Buruh Harian	5	SD
88	MIH	2.100.000	Wiraswasta	5	SMA
89	FN	700.000	Buruh Harian	4	SD

90	SD	4.000.000	Wiraswasta	6	Strata 1
91	MI	650.000	Petani	3	SD
92	IIPS	2.500.000	Wiraswasta	5	SMA
93	IH	2.500.000	Wiraswasta	4	Strata 1
94	NUS	5.000.000	Wiraswasta	6	SMA
95	SNA	2.500.000	Wiraswasta	3	SMA
96	DRS	5.000.000	Wiraswasta	5	Strata 1
97	SA	3.000.000	Wiraswasta	4	SMA
98	AAD	2.500.000	Wiraswasta	4	SMA



### LAMPIRAN 3

#### LAPORAN KEUANGAN SEKOLAH SAMPEL

No	Nama Sekolah	Dana BOS yang Diterima (Rp)	Dana BOS yang Digunakan (Rp)
1	SMP Negeri 15	916.750.000	929.222.000
2	SMP Negeri 18	1.134.000.000	1.125.484.000
3	SMP Negeri 24	1.096.000.000	1.100.326.000
4	SMP Negeri 26	198.750.000	215.835.000
5	SMP Negeri 27	1.043.000.000	1.033.588.000



## LAMPIRAN 4 DOKUMENTASI PENELITIAN









MAKASSAR  
MAKASSAR  
MAKASSAR





1965



## RIWAYAT PENULIS



**Irawati**, lahir pada tanggal 5 Februari 1995 di Desa Balong, Kecamatan Ujungloe, Kabupaten Bulukumba, Provinsi Sulawesi Selatan. Penulis adalah anak bungsu dari tiga bersaudara dari pasangan ayahanda Muhammad Hasyim dengan Ibunda A. Baraiya. Penulis mulai masuk jenjang pendidikan di SD Negeri 223 Garanta pada tahun 2001 dan tamat pada tahun 2007, pada tahun yang sama penulis kemudian melanjutkan pendidikan di SMP Negeri 3 Ujungloe dan tamat pada tahun 2010, pada tahun yang sama pula penulis melanjutkan pendidikan di SMA Negeri 1 Bulukumba dan tamat pada tahun 2013. Setelah itu penulis melanjutkan pendidikan di Universitas Islam Negeri Alauddin Makassar pada Fakultas Ekonomi dan Bisnis Islam dan mengambil jurusan Ilmu Ekonomi pada tahun 2013, dan kemudian menyelesaikan studi pada tahun 2017.

Atas berkat rahmat dari Allah SWT serta bantuan dan do'a yang selalu mengiringi dari keluarga, sahabat, teman, terutama kedua orang tua, saya mengucapkan terimakasih yang sebanyak-banyaknya. Alhamdulillah penulis dapat menyelesaikan pendidikan di Universitas Islam Negeri Alauddin Makassar dengan menyusun skripsi yang berjudul "*Benefit Incidence Analysis Terhadap Bantuan Operasional Sekolah Untuk Siswa SMP Negeri di Kecamatan Tamalate Kota Makassar.*"