

**STUDI PERBANDINGAN PRESTASI BELAJAR PESERTA DIDIK
LULUSAN SEKOLAH DASAR DAN MADRASAH IBTIDAIYAH
PADA SMP NEGERI 4 SORONG**



Tesis

Diajukan untuk Memenuhi Salah Satu Syarat Memperoleh
Gelar Magister dalam Bidang Pendidikan Agama Islam
pada Program Pascasarjana UIN Alauddin
Makassar

UNIVERSITAS ISLAM NEGERI
ALAUDDIN
M A K A S S A R

Oleh:
SODIKUN
NIM: 80100210109

**PROGRAM PASCASARJANA
UIN ALAUDDIN MAKASSAR**

2012

ABSTRAK

Nama : Sodikun
NIM : 80100210109
Konsentrasi : Pendidikan Agama Islam
Judul Tesis : Studi Perbandingan Prestasi Belajar Peserta Didik Lulusan Sekolah Dasar dan Madrasah Ibtidaiyah pada SMP Negeri 4 Sorong

Tesis ini mengkaji dan menelaah perbandingan prestasi belajar peserta didik lulusan Sekolah Dasar dan Madrasah Ibtidaiyah pada SMP Negeri 4 Sorong. Tujuan penelitian: 1) Mengetahui gambaran prestasi belajar peserta didik lulusan Sekolah Dasar dan Madrasah Ibtidaiyah pada SMP Negeri 4 Sorong, 2) Mengetahui perbandingan prestasi belajar peserta didik lulusan Sekolah Dasar dan Madrasah Ibtidaiyah pada SMP Negeri 4 Sorong, dan 3) Mengetahui faktor pendukung dan penghambat prestasi belajar peserta didik lulusan Sekolah Dasar dan Madrasah Ibtidaiyah serta solusinya pada SMP Negeri 4 Sorong.

Dalam mencari dan menemukan jawaban masalah di atas, penulis menggunakan pendekatan pedagogis dan teologis-normatif, dengan jenis penelitian kuantitatif melalui cara deskriptif komparatif. Instrumen yang dipakai dalam penelitian ini menggunakan instrumen: nilai raport, pedoman observasi, angket, pedoman wawancara dan catatan dokumentasi. Prosedur pengumpulan data meliputi tahap persiapan dan tahap pelaksanaan, dalam tahap pelaksanaan menggunakan teknik pengumpulan data melalui observasi, angket, wawancara dan dokumentasi. Teknik analisis data menggunakan teknik analisis *komparasional bivariat*.

Hasil penelitian menunjukkan gambaran prestasi belajar peserta didik lulusan Sekolah Dasar dan lulusan Madrasah Ibtidaiyah pada SMP Negeri 4 Sorong, ternyata: pada aspek afektif peserta didik lulusan MI memiliki prestasi belajar lebih baik dari peserta didik lulusan SD. Pada aspek psikomotor peserta didik lulusan MI memiliki prestasi belajar yang relatif sama dengan peserta didik lulusan SD. Prestasi belajar pada aspek kognitif peserta didik lulusan MI relatif sama dengan peserta didik lulusan SD. *Hipotesis Nihil* yang menyatakan tidak adanya perbedaan prestasi belajar peserta didik lulusan SD dan lulusan MI adalah diterima. Berdasarkan penghitungan nilai rata-rata raport, peserta didik lulusan SD 72,89 dan MI 71,88.

Sehingga prestasi belajar peserta didik lulusan SD dan MI pada SMP Negeri 4 Sorong dapat diasumsikan memiliki prestasi yang sama. Faktor Pendukung prestasi belajar meliputi; guru 90% bersertifikasi profesional, sarana dan prasarana yang layak meskipun masih ada yang kurang dari segi kuantitas. Faktor penghambat prestasi belajar peserta didik terdiri atas; masih ada guru yang kurang persiapan dalam pembelajaran, menurunnya minat dan motivasi peserta didik untuk belajar, kurangnya peran serta dan dukungan dari orang tua. Solusi mengatasi faktor penghambat prestasi belajar peserta didik adalah pembinaan guru secara berkelanjutan melalui pelatihan dan MGMP untuk mengembangkan kemampuan guru, serta pengawasan terhadap kinerja dan kompetensi guru. Guru meningkatkan motivasi peserta didik dengan terlebih dahulu guru meningkatkan kompetensi dan mampu mengimplementasikan kompetensinya. Meningkatkan kerjasama yang baik antara orang tua dan pihak sekolah.

Implikasi dalam penelitian mencakup kepala sekolah dan guru di SMP Negeri 4 Sorong berusaha bersungguh-sungguh untuk mempertahankan dan meningkatkan prestasi belajar peserta didik kepada yang lebih baik lagi, serta mengupayakan pembelajaran yang lebih berkualitas, memberikan bimbingan dan motivasi kepada peserta didik agar memperoleh prestasi belajar yang maksimal, meningkatkan kerjasama dengan orang tua agar berperan aktif memotivasi, mengarahkan dan mengawasi peserta didik di lingkungan keluarga dan lingkungan masyarakat serta meningkatkan kerjasama pihak sekolah dengan pemerintah maupun dengan masyarakat yang peduli terhadap pendidikan.

PERNYATAAN KEASLIAN TESIS

Dengan penuh kesadaran, penulis yang bertanda tangan di bawah ini menyatakan bahwa tesis ini benar hasil karya penulis sendiri. Jika dikemudian hari terbukti bahwa ia merupakan duplikat, tiruan, plagiat atau dibuat oleh orang lain secara keseluruhan maka tesis dan gelar yang diperoleh karenanya batal demi hukum.

Makassar, Agustus 2012

Penulis



PENGESAHAN TESIS

Tesis dengan judul “**Studi Perbandingan Prestasi Belajar Peserta Didik Lulusan Sekolah Dasar dan Madrasah Ibtidaiyah pada SMP Negeri 4 Sorong**” yang disusun oleh saudara **Sodikun**, NIM. 80100210109, telah diujikan dan dipertahankan dalam Sidang Ujian *Munāqasyah* yang diselenggarakan pada hari Kamis, 9 Agustus 2012 M bertepatan dengan tanggal 21 Ramadhan 1433 H, dinyatakan telah diterima sebagai salah satu syarat untuk memperoleh gelar Magister dalam bidang Pendidikan Agama Islam pada Program Pascasarjana UIN Alauddin Makassar.

PROMOTOR:

1. Prof. Dr. H. Muh. Room, M.Pd.I. (.....)

KOPROMOTOR:

1. Dr. H. Arifuddin Siraj, M.Pd. (.....)

PENGUJI:

1. Muh. Wayong, Ph.D., M.Ed.M. (.....)

2. Dr. H. Syahrudin Usman, M.Pd. (.....)

3. Prof. Dr. H. Muh. Room, M.Pd.I. (.....)

4. Dr. H. Arifuddin Siraj, M.Pd. (.....)

Ketua Program Studi
Dirasah Islamiyah

Makassar, Agustus 2012

Diketahui oleh:
Direktur Program
Pascasarjana UIN Alauddin

Dr. Muljono Damopolii, M.Ag.
NIP. 19641110 199203 1 005

Prof. Dr. H. Moh. Natsir Mahmud, M.A.
NIP. 19540816 198303 1 004

KATA PENGANTAR



Puji syukur Penulis panjatkan kehadirat Allah swt. yang telah melimpahkan taufik dan hidayah-Nya, sehingga memberikan semangat pada diri penulis untuk menyelesaikan penelitian yang berjudul “Studi Perbandingan Prestasi Belajar Peserta Didik Lulusan Sekolah Dasar dan Lulusan Madrasah Ibtidaiyah pada SMP Negeri 4 Sorong” dengan baik. Sholawat dan salam semoga senantiasa tercurahkan kepada Rasulullah Muhammad saw. yang telah membawa pembuka jalan dari kebodohan dan kegelapan ke arah kebijaksanaan dan kebahagiaan dunia akhirat, kepada keluarga, sahabat, dan pengikutnya yang masih setia hingga akhir zaman.

Penulis memilih judul tesis di atas, karena ingin mengetahui dan mengkaji perbandingan prestasi belajar peserta didik muslim di SMP Negeri 4 Sorong, antara peserta didik lulusan Sekolah Dasar dan lulusan Madrasah Ibtidaiyah. Dengan asumsi bahwa adakah perbedaan prestasi belajar peserta didik lulusan Sekolah Dasar dan lulusan Madrasah Ibtidaiyah, setelah melalui pembelajaran yang sama dan dengan menggunakan kurikulum yang sama di SMP Negeri 4 Sorong.

Penulis menyadari bahwa tesis ini masih banyak terdapat kekurangan, oleh karena itu sangat diharapkan kritik dan saran yang bersifat konstruktif demi penyempurnaan tesis ini. Akhirnya penulis menyadari bahwa sebuah keberhasilan tidak akan datang begitu saja tanpa campur tangan Allah swt., namun atas izin Allah swt. dan bantuan dari berbagai pihak, baik itu bantuan moral maupun materiil dan secara langsung maupun tidak langsung. Dengan ikhlas serta tulus, penulis sampaikan rasa hormat dan terima kasih kepada yang terhormat:

1. Prof. Dr. H. A. Qadir Gassing HT, M.S., selaku Rektor UIN Alauddin Makassar, beserta Pembantu Rektor I, II, III, dan IV, yang telah memberikan segala perhatiannya terhadap kelangsungan dan kemajuan lembaga ini.
2. Prof. Dr. H. Moh. Natsir Mahmud, M.A., selaku Direktur Program Pascasarjana UIN Alauddin Makassar, Prof. Dr. H. Baso Midong, M.Ag., selaku Asisten Direktur I, dan Prof. Dr. H. Nasir A. Baki, M.A., selaku Asisten Direktur II, yang telah memberikan arahan, bimbingan, dan berbagai kebijakan dalam menyelesaikan studi ini.

3. Dr. Muljono Damopolii, M.Ag., selaku Ketua Program Studi Dirasah Islamiyah dan Dr. Firdaus, M.Ag., selaku Sekretaris Program Studi Dirasah Islamiyah Program Pascasarjana UIN Alauddin Makassar.
4. Prof. Dr. H. Muh. Room, M.Pd.I., selaku Promotor, dan Dr. H. Arifuddin Siraj, M.Pd., selaku Kopromotor, yang telah memberikan arahan, bimbingan, dan motivasi kepada penulis dalam menyelesaikan tesis ini.
5. Muh. Wayong, Ph.D., M.Ed.M., selaku Penguji I dan Dr. H. Syahrudin Usman, M.Pd., selaku Penguji II, yang telah memberikan kritikan, arahan, dan bimbingan.
6. Segenap Dosen Program Pascasarjana yang dengan sepenuh hati telah memberikan perkuliahan kepada kami mahasiswa Program Pascasarjana UIN Alauddin Makassar.
7. Seluruh karyawan/karyawati Tata Usaha dan Perpustakaan Program Pascasarjana UIN Alauddin Makassar, yang telah banyak membantu selama penulis menempuh studi di Program Pascasarjana UIN Alauddin Makassar.
8. Kementerian Agama Republik Indonesia, Direktur Jenderal Direktur Pendidikan Agama Islam Pada Sekolah yang telah memberikan beasiswa Kualifikasi Guru Program S2 PAI Pada Sekolah dan Pengawas PAI Tahun Anggaran 2010 kepada Penulis.
9. Kepala Badan Kesbangpol dan Linmas Provinsi Papua Barat dan Kepala Badan Kesbangpol dan Linmas Kabupaten Sorong, yang telah memberikan rekomendasi kepada penulis untuk melakukan penelitian di SMP Negeri 4 Sorong.
10. Kepala Sekolah, Guru dan peserta didik SMP Negeri 4 Sorong yang telah membantu memberikan informasi dan kerjasama yang baik demi penyelesaian tesis ini.
11. Kedua orang tua tercinta, ayahanda Ahmad Djarkasih dan ibunda Marsiyah yang telah mendidik dan mendo'akan penulis sejak kecil hingga dapat menyelesaikan studi pada program Pascasarjana UIN Alauddin Makassar.
12. Istri tercinta Waryanti dan ananda tersayang Istiqomah Zakiyah Shodiq, Adzkia Zulfiana Shodiq dan Naufal Ahsan Shodiq yang memberikan kasih sayang, dorongan dan do'anya kepada Allah swt., serta mengikhlaskan untuk tidak bersama selama studi, sehingga penulis dapat menyelesaikan tesis ini dengan baik.

13. Kerabat dan teman-teman mahasiswa PPS UIN Alauddin Makassar konsentrasi PAI khususnya, serta semua pihak yang tidak sempat penulis sebutkan satu persatu, yang telah mendo'akan dan membantu, serta menyumbangkan pemikiran kepada penulis sehingga dapat menyelesaikan tesis ini.

Penulis berharap semoga tesis ini dapat bermanfaat bagi pembaca dan semoga pula segala partisipasinya akan memperoleh imbalan yang belipat ganda dari Allah swt. Amin.

Makassar, Agustus 2012

Penulis



DAFTAR ISI

LEMBAR JUDUL.....	i
ABSTRAK	ii
PERNYATAAN KEASLIAN TESIS	iv
PENGESAHAN TESIS.....	v
KATA PENGANTAR	vi
DAFTAR ISI.....	ix
DAFTAR TABEL	xi
DAFTAR BAGAN DAN HISTOGRAM.....	xiv
TRANSLITERASI DAN SINGKATAN	xv
BAB I PENDAHULUAN.....	1-17
A. Latar Belakang.....	1
B. Rumusan Masalah.....	9
C. Hipotesis	9
D. Definisi Operasional dan Ruang Lingkup Penelitian.....	10
E. Kajian Pustaka	11
F. Tujuan dan Manfaat Penelitian	15
G. Garis Besar Isi Tesis	16
BAB II TINJAUAN TEORETIS	18-50
A. Prestasi Belajar.....	18
1. Pengertian Prestasi Belajar.....	18
2. Faktor-Faktor yang Memengaruhi Prestasi Belajar.....	27
B. Jenis-Jenis Prestasi Belajar.....	42
1. Prestasi Belajar Aspek Kognitif.....	42
2. Prestasi Belajar Aspek Afektif.....	43
3. Prestasi Belajar Aspek Psikomotor.....	44
C. Peserta Didik.....	45
D. Kerangka Pikir.....	48
BAB III METODOLOGI PENELITIAN	51-71
A. Lokasi dan Jenis Penelitian.....	51
B. Pendekatan Penelitian.....	53
C. Populasi dan Sampel.....	54

D. Instrumen Penelitian.....	55
E. Prosedur Pengumpulan Data.	55
F. Keabsahan Data.....	59
G. Teknik Analisis Data.	69
BAB IV HASIL PENELITIAN DAN PEMBAHASAN.	72-158
A. Hasil Penelitian.....	72
1. Profil SMP Negeri 4 Sorong.....	72
2. Gambaran Prestasi Belajar Peserta Didik Lulusan SD dan Lulusan MI pada SMP Negeri 4 Sorong.....	77
3. Perbandingan Prestasi Belajar Peserta Didik Lulusan SD dan Lulusan MI pada SMP Negeri 4 Sorong.....	104
4. Faktor Pendukung dan Penghambat Prestasi Belajar Peserta Didik Lulusan SD dan Lulusan MI Serta Solusinya pada SMP Negeri 4 Sorong.....	131
B. Pembahasan Hasil Penelitian.....	142
BAB V PENUTUP	159-161
A. Kesimpulan	159
B. Implikasi Penelitian	161
DAFTAR PUSTAKA	162
LAMPIRAN.....	166
DAFTAR RIWAYAT HIDUP	

DAFTAR TABEL

Tabel II. 1 Perbandingan Nilai Angka dan Huruf.....	24
Tabel III.1 Daftar Nama Informan.....	58
Tabel III.2 Hasil Penghitungan Uji Validitas dan Reliabilitas Angket I Peserta Didik Lulusan SD.....	61
Tabel III.3 Keputusan Validitas Angket I Peserta Didik Lulusan SD.....	62
Tabel III.4 Hasil Penghitungan Uji Validitas dan Reliabilitas Angket I Peserta Didik Lulusan MI.....	63
Tabel III.5 Keputusan Validitas Angket I Peserta Didik Lulusan MI.....	64
Tabel III.6 Hasil Penghitungan Uji Validitas dan Reliabilitas Angket II Peserta Didik Lulusan SD.....	65
Tabel III.7 Keputusan Validitas Angket I Peserta Didik Lulusan SD.....	66
Tabel III.8 Hasil Penghitungan Uji Validitas dan Reliabilitas Angket I Peserta Didik Lulusan MI.....	67
Tabel III.9 Keputusan Validitas Angket I Peserta Didik Lulusan MI.....	68
Tabel IV.1 Daftar Nama Kepala Sekolah SMP Negeri 4 Sorong.....	73
Tabel IV.2 Data Guru dan Pegawai SMP Negeri 4 Sorong.....	75
Tabel IV.3 Data Peserta Didik SMP Negeri 4 Sorong.....	75
Tabel IV.4 Data Gedung/Ruang SMP Negeri 4 Sorong.....	76
Tabel IV.5 Frekuensi dan Persentase Kesiapan Peserta Didik Menerima Pelajaran dari Guru.....	78
Tabel IV.6 Frekuensi dan Persentase Perhatian Peserta Didik Terhadap Penjelasan Guru.....	79
Tabel IV.7 Frekuensi dan Persentase Penghargaan dan Penghormatan Peserta Didik Terhadap Guru.....	80
Tabel IV.8 Frekuensi dan Persentase Hasrat Peserta Didik Bertanya Kepada Guru.....	81
Tabel IV.9 Frekuensi dan Persentase Kemauan Peserta Didik Mempelajari Materi Pelajaran Lebih Lanjut.....	82
Tabel IV.10 Frekuensi dan Persentase Rekapitulasi Aspek Afektif.....	83

Tabel IV.11 Frekuensi dan Persentase Peserta Didik Memiliki Keterampilan Berkomunikasi yang Baik Ketika Diskusi Kelompok.....	84
Tabel IV.12 Frekuensi dan Persentase Peserta Didik Mencatat Materi Pelajaran dengan Baik dan Sistematis.....	85
Tabel IV.13 Frekuensi dan Persentase Peserta Didik Mendemonstrasikan Perbuatan Sopan, Ramah, dan Hormat Kepada Guru	87
Tabel IV.14 Frekuensi dan Persentase Peserta Didik Mengangkat Tangan dan Bertanya Kepada Guru Mengenai Materi yang Belum Jelas.....	88
Tabel IV.15 Frekuensi dan Persentase Peserta Didik dapat Melaksanakan dan Menyelesaikan Tugas yang Diberikan Guru.....	89
Tabel IV.16 Frekuensi dan Persentase Rekapitulasi Aspek Psikomotor.....	90
Tabel IV.17 Frekuensi dan Persentase Nilai Mata Pelajaran Pendidikan Agama Islam.....	91
Tabel IV.18 Frekuensi dan Persentase Nilai Mata Pelajaran Pendidikan Kewarganegaraan.....	92
Tabel IV.19 Frekuensi dan Persentase Nilai Mata Pelajaran Bahasa Indonesia.....	93
Tabel IV.20 Frekuensi dan Persentase Nilai Mata Pelajaran Bahasa Inggris	94
Tabel IV.21 Frekuensi dan Persentase Nilai Mata Pelajaran Matematika...	95
Tabel IV.22 Frekuensi dan Persentase Nilai Mata Pelajaran Ilmu Pengetahuan Alam.....	96
Tabel IV.23 Frekuensi dan Persentase Nilai Mata Pelajaran Ilmu Pengetahuan Sosial.....	97
Tabel IV.24 Frekuensi dan Persentase Nilai Mata Pelajaran Seni Budaya...	98
Tabel IV.25 Frekuensi dan Persentase Nilai Mata Pelajaran Pendidikan Jasmani.....	99
Tabel IV.26 Frekuensi dan Persentase Nilai Mata Pelajaran Teknologi Informasi dan Komunikasi.....	100
Tabel IV.27 Frekuensi dan Persentase Nilai Mata Pelajaran LSE/HIV-AIDS.....	101

Tabel IV.28 Frekuensi dan Persentase Nilai Tata Busana/Keterampilan Jasa.....	102
Tabel IV.29 Frekuensi dan Persentase Rekapitulasi Aspek Kognitif.....	103
Tabel IV.30 Hasil Penghitungan Nilai Mata Pelajaran Pendidikan Agama Islam.....	105
Tabel IV.31 Hasil Penghitungan Nilai Mata Pelajaran Pendidikan Kewarganegaraan.....	107
Tabel IV.32 Hasil Penghitungan Nilai Mata Pelajaran Bahasa Indonesia..	109
Tabel IV.33 Hasil Penghitungan Nilai Mata Pelajaran Bahasa Inggris.....	111
Tabel IV.34 Hasil Penghitungan Nilai Mata Pelajaran Matematika.....	113
Tabel IV.35 Hasil Penghitungan Nilai Mata Pelajaran Ilmu Pengetahuan Alam.....	115
Tabel IV.36 Hasil Penghitungan Nilai Mata Pelajaran Ilmu Pengetahuan Sosial.....	117
Tabel IV.37 Hasil Penghitungan Nilai Mata Pelajaran Seni Budaya.....	119
Tabel IV.38 Hasil Penghitungan Nilai Mata Pelajaran Pendidikan Jasmani	121
Tabel IV.39 Hasil Penghitungan Nilai Mata Pelajaran Teknologi Informasi dan Komunikasi.....	123
Tabel IV.40 Hasil Penghitungan Nilai Mata Pelajaran LSE/HIV-AIDS.....	125
Tabel IV.41 Hasil Penghitungan Nilai Tata Busana/Keterampilan Jasa.....	127
Tabel IV.42 Hasil Penghitungan Nilai Rata-Rata Semua Mata Pelajaran...	129
Tabel IV.43 Frekuensi dan Persentase Alasan Peserta Didik Memilih Masuk di SMP Negeri 4 Sorong.....	132
Tabel IV.44 Frekuensi dan Persentase Faktor yang Membuat Peserta Didik Bersemangat dalam Belajar.....	133
Tabel IV.45 Frekuensi dan Persentase Hal yang Membuat Peserta Didik Kurang Bersemangat dalam Belajar.....	134
Tabel IV.46 Frekuensi dan Persentase Solusi yang Harus Peserta Didik Lakukan agar Berprestasi atau Rangking Kelas.....	135
Tabel IV.47 Frekuensi dan Persentase Peserta Didik dalam Mengikuti Pembelajaran Mengalami Kesulitan Belajar.....	136

Tabel IV.48 Frekuensi dan Persentase Peserta Didik Tetap Belajar Meskipun Tidak Disuruh Guru atau Orang Tua.....	137
Tabel IV.49 Frekuensi dan Persentase Guru selalu Siap dan Menguasai Materi Pelajaran yang Disampaikan di Kelas.....	138
Tabel IV.50 Frekuensi dan Persentase Sarana atau Fasilitas yang Tersedia di Sekolah.....	139
Tabel IV.51 Frekuensi dan Persentase Keberadaan Buku-Buku di Perpustakaan Sekolah.....	140
Tabel IV.52 Frekuensi dan Persentase Situasi dan Kondisi Lingkungan Sekolah, Sehingga Membuat Belajar di Sekolah Menjadi Tenang.....	141



DAFTAR BAGAN DAN HISTOGRAM

Bagan 1 Kerangka Pikir.....	50
Gambar 1 Histogram Nilai Rata-Rata Mata Pelajaran Pendidikan Agama Islam Peserta Didik Lulusan SD dan Lulusan MI pada SMP Negeri 4 Sorong.....	89
Gambar 2 Histogram Nilai Rata-Rata Mata Pelajaran Pendidikan Agama Islam Peserta Didik Lulusan SD dan Lulusan MI.....	91
Gambar 3 Histogram Nilai Rata-Rata Mata Pelajaran Bahasa Indonesia Peserta Didik Lulusan SD dan Lulusan MI.....	93
Gambar 4 Histogram Nilai Rata-Rata Mata Pelajaran Bahasa Inggris Peserta Didik Lulusan SD dan Lulusan MI.....	95
Gambar 5 Histogram Nilai Rata-Rata Mata Pelajaran Matematika Peserta Didik Lulusan SD dan Lulusan MI.....	97
Gambar 6 Histogram Nilai Rata-Rata Mata Pelajaran Ilmu Pengetahuan Alam Peserta Didik Lulusan SD dan Lulusan MI.....	99
Gambar 7 Histogram Nilai Rata-Rata Mata Pelajaran Ilmu Pengetahuan Sosial Peserta Didik Lulusan SD dan Lulusan MI.....	101
Gambar 8 Histogram Nilai Rata-Rata Mata Pelajaran Seni Budaya Peserta Didik Lulusan SD dan Lulusan MI.....	103
Gambar 9 Histogram Nilai Rata-Rata Mata Pelajaran Pendidikan Jasmani Peserta Didik Lulusan SD dan Lulusan MI.....	105
Gambar 10 Histogram Nilai Rata-Rata Mata Pelajaran Teknologi Informasi dan Komunikasi Peserta Didik Lulusan SD dan Lulusan MI.....	107
Gambar 11 Histogram Nilai Rata-Rata Mata Pelajaran LSE/HIV-AIDS Peserta Didik Lulusan SD dan Lulusan MI.....	109
Gambar 12 Histogram Nilai Rata-Rata Mata Pelajaran Tata Busana/ Keterampilan Jasa Peserta Didik Lulusan SD dan Lulusan MI.....	111
Gambar 13 Histogram Nilai Rata-Rata Semua Mata Pelajaran Peserta Didik Lulusan SD dan Lulusan MI.....	113

TRANSLITERASI DAN SINGKATAN

A. Konsonan

Huruf Arab	Nama	Huruf Latin	Nama
ا	alif	tidak dilambangkan	tidak dilambangkan
ب	ba	b	be
ت	ta	t	te
ث	ša	š	es (dengan titik di atas)
ج	jim	j	je
ح	ḥa	ḥ	ha (dengan titik di bawah)
خ	kha	kh	ka dan ha
د	dal	d	de
ذ	žal	ž	zet (dengan titik di atas)
ر	ra	r	er
ز	zai	z	zet
س	sin	s	es
سین	syin	sy	es dan ye
ص	šad	š	es (dengan titik di bawah)
ض	ḍad	ḍ	de (dengan titik di bawah)
ط	ṭa	ṭ	te (dengan titik di bawah)
ظ	žā	ž	zet (dengan titik di bawah)
ع	‘ain	‘	apostrof terbalik

غ	gain	g	ge
ف	fa	f	ef
ق	qaf	q	qi
ك	kaf	k	ka
ل	lam	l	el
م	mim	m	em
ن	nun	n	en
و	wau	w	we
ه	ha	h	ha
ء	hamzah	'	apostrof
ي	ya	y	ye

Hamzah (ء) yang terletak di awal kata mengikuti vokalnya tanpa diberi tanda apa pun. Jika ia terletak di tengah atau di akhir, maka ditulis dengan tanda (').

B. Vokal

Vokal bahasa Arab, seperti vokal bahasa Indonesia, terdiri atas vokal tunggal atau monoftong dan vokal rangkap atau diftong.

Vokal tunggal bahasa Arab yang lambangnya berupa tanda atau harakat, transliterasinya sebagai berikut:

Tanda	Nama	Huruf Latin	Nama
اَ	<i>fatḥah</i>	a	a
اِ	<i>kasrah</i>	i	i
اُ	<i>ḍammah</i>	u	u

Vokal rangkap bahasa Arab yang lambangnya berupa gabungan antara harakat dan huruf, transliterasinya berupa gabungan huruf, yaitu:

Tanda	Nama	Huruf Latin	Nama
اِي	fathah dan ya	ai	a dan i
اُو	fathah dan wau	au	a dan u

Contoh:

كَيْفَ : *kaifa*

هَوْلٌ : *hauḷa*

C. Maddah

Maddah atau vokal panjang yang lambangnya berupa harkat dan huruf, transliterasinya berupa huruf dan tanda, yaitu:

Harkat dan Huruf	Nama	Huruf dan Tanda	Nama
اَ... اِ... اِي	<i>fathah</i> dan <i>alif</i> atau <i>ya</i>	ā	a dan garis di atas
اِى	<i>kasrah</i> dan <i>ya</i>	ī	i dan garis di atas
اُو	<i>ḍammah</i> dan <i>wau</i>	ū	u dan garis di atas

Contoh:

مَاتَ : *māta*

رَمَى : *ramā*

قِيلَ : *qīla*

يَمُوتُ : *yamūtu*

D. *Ta marbūṭah*

Transliterasi untuk *ta marbūṭah* ada dua, yaitu: *ta marbūṭah* yang hidup atau mendapat harkat *fathah*, *kasrah*, dan *ḍammah*, transliterasinya adalah [t]. Sedangkan *ta marbūṭah* yang mati atau mendapat harkat sukun, transliterasinya adalah [h].

Kalau pada kata yang berakhir dengan *ta marbūṭah* diikuti oleh kata yang menggunakan kata sandang *al-*serta bacaan kedua kata itu terpisah, maka *ta marbūṭah* itu ditransliterasikan dengan ha (h).

Contoh:

رَوْضَةُ الْأَطْفَالِ : *rauḍah al-aṭfāl*

الْمَدِينَةُ الْأَفْضَلَةُ : *al-madīnah al-fāḍilah*

الْحِكْمَةُ : *al-ḥikmah*

E. *Syaddah (Tasydīd)*

Syaddah atau *tasydīd* yang dalam sistem tulisan Arab dilambangkan dengan sebuah tanda *tasydīd* (ّ), dalam transliterasi ini dilambangkan dengan perulangan huruf (konsonan ganda) yang diberi tanda *syaddah*.

Contoh:

رَبَّنَا : *rabbaṇā*

الْحَقُّ : *al-ḥaqq*

الْحَجَّ : *al-ḥajj*

نُعْمَ : *nu‘ima*

عُدُو : *‘aduwwun*

Jika huruf *ى* ber-*tasydid* di akhir sebuah kata dan didahului oleh huruf *kasrah* (ىِ), maka ia ditransliterasi seperti huruf *maddah* (ī).

Contoh:

عَلِيٌّ : ‘Alī (bukan ‘Aliyy atau ‘Aly)

عَرَبِيٌّ : ‘Arabī (bukan ‘Arabiyy atau ‘Araby)

G. Hamzah

Aturan transliterasi huruf hamzah menjadi apostrof (') hanya berlaku bagi hamzah yang terletak di tengah dan akhir kata. Namun, bila hamzah terletak di awal kata, ia tidak dilambangkan, karena dalam tulisan Arab ia berupa alif.

Contoh:

تَأْمُرُونَ : *ta'murūna*

الْتَّوْءُ : *al-nau'*

سَيِّءٌ : *syai'un*

أُؤْمِرْتُ : *umirtu*

I. Lafz al-Jalālah (الله)

Kata “Allah” yang didahului partikel seperti huruf *jarr* dan huruf lainnya atau berkedudukan sebagai *muḍāf ilaih* (frasa nominal), ditransliterasi tanpa huruf hamzah.

Contoh:

دِينُ اللَّهِ *dinullāh* بِإِلَهِ *billāh*

Adapun *ta marbūṭah* di akhir kata yang disandarkan kepada *lafz al-jalālah*, ditransliterasi dengan huruf [t]. Contoh:

هُم فِي رَحْمَةِ اللَّهِ *hum fī raḥmatillāh*

J. Huruf Kapital

Walau sistem tulisan Arab tidak mengenal huruf kapital (*All Caps*), dalam transliterasinya huruf-huruf tersebut dikenai ketentuan tentang penggunaan huruf kapital berdasarkan pedoman ejaan Bahasa Indonesia yang berlaku (EYD). Huruf kapital, misalnya, digunakan untuk menuliskan huruf awal nama diri (orang, tempat, bulan) dan huruf pertama pada permulaan kalimat. Bila nama diri didahului oleh kata sandang (al-), maka yang ditulis dengan huruf kapital tetap huruf awal nama diri tersebut, bukan huruf awal kata sandangnya. Jika terletak pada awal kalimat, maka huruf A dari kata sandang tersebut menggunakan huruf kapital (Al-). Ketentuan yang sama juga berlaku untuk huruf awal dari judul referensi yang didahului oleh kata sandang al-, baik ketika ia ditulis dalam teks maupun dalam catatan rujukan (CK, DP, CDK, dan DR).

Contoh:

Wa mā Muḥammadun illā rasūl
Inna awwala baitin wuḍi‘a linnāsi lallaḏī bi Bakkata mubārakan
Syahru Ramaḏān al-laḏī unzila fih al-Qur‘ān
Naṣīr al-Dīn al-Ṭūsī
Al-Gazālī

Jika nama resmi seseorang menggunakan kata Ibnu (anak dari) dan Abū (bapak dari) sebagai nama kedua terakhirnya, maka kedua nama terakhir itu harus disebutkan sebagai nama akhir dalam daftar pustaka atau daftar referensi.

Contoh:

Abū al-Walīd Muḥammad ibnu Rusyd, ditulis menjadi: Ibnu Rusyd, Abū al-Walīd Muḥammad (bukan: Rusyd, Abū al-Walīd Muḥammad Ibnu)
Naṣr Ḥamīd Abū Zaīd, ditulis menjadi: Abū Zaīd, Naṣr Ḥamīd (bukan: Zaīd, Naṣr Ḥamīd Abū)

K. Daftar Singkatan

Beberapa singkatan yang dibakukan adalah:

swt.	=	subḥānahū wa ta‘ālā
saw.	=	ṣallallāhu ‘alaihi wa sallam
a.s.	=	‘alaihi al-salām
H	=	Hijrah
M	=	Masehi
SM	=	Sebelum Masehi
l.	=	Lahir tahun (untuk orang yang masih hidup saja)
w.	=	Wafat tahun
Q.S. .../...: 4	=	Quran, Surah ..., ayat 4
SD	=	Sekolah Dasar
MI	=	Madrasah Ibtidaiyah
SMP	=	Sekolah Menengah Pertama
KTSP	=	Kurikulum Tingkat Satuan Pendidikan
NSS	=	Nomor Statistik Sekolah
NPSN	=	Nomor Pokok Sekolah Nasional
LSE	=	<i>Life Skill Education</i>

BAB I

PENDAHULUAN

A. Latar Belakang

Pendidikan adalah investasi sumber daya manusia jangka panjang yang mempunyai nilai strategis bagi kelangsungan peradaban manusia di dunia. Hampir semua negara menempatkan variabel pendidikan sebagai suatu yang penting dan utama dalam konteks pembangunan bangsa dan negara. Begitu juga Indonesia menempatkan pendidikan sebagai suatu yang penting dan utama. Hal ini dapat dilihat pada isi Pembukaan Undang-Undang Dasar (UUD) Negara Republik Indonesia Tahun 1945 alinea IV (empat) yang menegaskan bahwa salah satu tujuan nasional bangsa Indonesia adalah mencerdaskan kehidupan bangsa.¹

Salah satu permasalahan pendidikan yang dihadapi oleh bangsa Indonesia adalah rendahnya mutu pendidikan. Upaya memperbaiki dan meningkatkan mutu pendidikan tidak pernah berhenti. Dengan upaya peningkatan mutu pendidikan, akan tercipta sumber daya manusia yang berkualitas. Untuk menciptakan sumber daya manusia yang berkualitas, sekolah sebagai lembaga penyelenggara pendidikan formal merupakan lembaga kepercayaan masyarakat sebagai komponen penting dalam mempersiapkan dan mengantarkan generasi anak bangsa untuk menghadapi kompetisi secara global yang kian hari semakin jelas dan terasa dampaknya terhadap aktifitas kehidupan masyarakat.

Proses pendidikan merupakan aktifitas yang sangat panjang dan penuh dengan perencanaan yang matang dengan tujuan yang jelas, seperti tertuang dalam

¹Redaksi Indonesia Tera, *UUD 1945 dan Perubahannya + Struktur Ketatanegaraan* (Cet. 1: Yogyakarta: Indonesia Tera, 2008), h. 5.

Undang-Undang Republik Indonesia Nomor 20 Tahun 2003 tentang Sistem Pendidikan Nasional pasal 3 yaitu:

Pendidikan nasional berfungsi mengembangkan kemampuan dan membentuk watak serta peradaban bangsa yang bermartabat dalam rangka mencerdaskan kehidupan bangsa, bertujuan untuk berkembangnya potensi peserta didik agar menjadi manusia yang beriman dan bertakwa kepada Tuhan Yang Maha Esa, berakhlak mulia, sehat, berilmu, cakap, kreatif, mandiri, dan menjadi warga negara yang demokratis serta bertanggung jawab.²

Sejalan dengan tujuan pendidikan tersebut, Islam berpandangan bahwa manusia yang beriman dan berilmu itu:

1. Mempunyai kedudukan yang tinggi

Sebagaimana Allah swt. berfirman dalam Q.S. al-Mujādilah/58: 11.

يٰۤاَيُّهَا الَّذِيْنَ ءَامَنُوْا اِذَا قِيْلَ لَكُمْ تَفَسَّحُوْا فِى الْمَجٰلِسِ فَاَفْسَحُوْا يَفْسَحِ اللّٰهُ لَكُمْ ط
وَ اِذَا قِيْلَ اَنْشُرُوْا فَاَنْشُرُوْا يَرْفَعِ اللّٰهُ الَّذِيْنَ ءَامَنُوْا مِنْكُمْ وَالَّذِيْنَ اٰتُوْا الْعِلْمَ دَرَجٰتٍ
وَاللّٰهُ بِمَا تَعْمَلُوْنَ خَبِيْرٌ ﴿١١﴾

Terjemahnya:

Wahai orang-orang yang beriman! Apabila kamu dikatakan kepadamu, "Berilah kelapangan di dalam majelis-majelis," maka lapangkanlah, niscaya Allah akan memberi kelapangan untukmu. Dan apabila dikatakan: "Berdirilah kamu", maka berdirilah, niscaya Allah akan mengangkat (derajat) orang-orang yang beriman di antaramu dan orang-orang yang diberi ilmu beberapa derajat. Dan Allah Mahateliti apa yang kamu kerjakan.³

2. Berbeda antara yang berilmu dengan yang tidak berilmu

Sebagaimana firman Allah swt. dalam Q.S. al-Zumar/39: 9.

... قُلْ هَلْ يَسْتَوِي الَّذِيْنَ يَعْمَلُوْنَ وَالَّذِيْنَ لَا يَعْمَلُوْنَ ۗ اِنَّمَا يَتَذَكَّرُ اُولُو الْاَلْبَابِ ﴿٩﴾

²Redaksi Sinar Grafika, *Undang-Undang Sistem Pendidikan Nasional Nomor 20 Tahun 2003* (Cet. 4; Jakarta: Sinar Grafika, 2011), h. 7.

³Departemen Agama RI., *Al-Qur'an dan Terjemahnya* (Surakarta: Media Insani Publishing, 2007), h. 543.

Terjemahnya:

... Katakanlah: "Apakah sama orang-orang yang mengetahui dengan orang-orang yang tidak mengetahui?" Sebenarnya hanya orang yang berakal sehat yang dapat menerima pelajaran.⁴

Pendidikan adalah salah satu bentuk perwujudan kebudayaan manusia yang dinamis dan sarat perkembangan. Perubahan atau perkembangan pendidikan adalah hal yang memang seharusnya terjadi sejalan dengan perubahan budaya kehidupan. Perubahan dalam arti perbaikan pendidikan pada semua tingkat perlu terus menerus dilakukan sebagai antisipasi kepentingan masa depan.

Pendidikan yang mampu mendukung pembangunan di masa yang akan datang adalah pendidikan yang mampu mengembangkan potensi peserta didik, sehingga yang bersangkutan mampu menghadapi dan memecahkan problem kehidupan yang dihadapinya. Pendidikan harus menyentuh potensi kompetensi peserta didik. Konsep pendidikan tersebut terasa semakin penting ketika seseorang harus memasuki kehidupan di masyarakat dan dunia kerja, karena yang bersangkutan harus mampu menerapkan apa yang dipelajari di sekolah untuk menghadapi problema yang dihadapi dalam kehidupan sehari-hari saat ini maupun yang akan datang.

Proses belajar yang terjadi pada individu merupakan sesuatu yang penting, karena melalui belajar seseorang dapat mengenal lingkungannya dan menyesuaikan diri dengan lingkungan sekitar. Belajar juga akan menghasilkan perubahan-perubahan dalam diri seseorang, yang berarti belajar berusaha untuk merubah diri dengan mempelajari sesuatu dari tidak tahu menjadi tahu dan dari tidak bisa menjadi bisa. Perubahan tersebut diperoleh dengan adanya kemauan dalam diri untuk merubahnya.

⁴ *Ibid.*, h. 459.

Sebagaimana firman Allah swt. dalam Q.S. al-Ra'd/13: 11 sebagai berikut:

... إِنَّ اللَّهَ لَا يُغَيِّرُ مَا بِقَوْمٍ حَتَّىٰ يُغَيِّرُوا مَا بِأَنْفُسِهِمْ ۗ ...

Terjemahnya:

... Sesungguhnya Allah tidak akan mengubah keadaan sesuatu kaum sebelum mereka mengubah keadaan diri mereka sendiri....⁵

Perubahan yang terjadi pada diri individu dapat diketahui melalui adanya penilaian. Purwanto menjelaskan bahwa “Penilaian (*evaluation*) adalah pengambilan keputusan berdasarkan hasil pengukuran dan kriteria tertentu”.⁶ Pengukuran yang dimaksud dalam pengertian penilaian di atas adalah membandingkan sesuatu yang diukur dengan alat ukurnya dan kemudian menerangkan angka menurut sistem aturan tertentu.⁷ Sedangkan Hopkins dan Antes mendefinisikan pengukuran sebagai pemberian angka pada atribut dari obyek, orang atau kejadian yang dilakukan untuk menunjukkan perbedaan dalam jumlah.⁸

Hasil pengukuran merupakan angka mati yang tidak mempunyai makna apapun. Pengambilan keputusan belum dapat dilakukan hanya atas dasar hasil pengukuran. Hasil pengukuran baru mempunyai makna dan dapat digunakan untuk mengambil keputusan setelah dibandingkan dengan kriteria tertentu. Interpretasi terhadap hasil pengukuran hanya dapat bersifat evaluatif apabila disandarkan pada suatu norma atau kriteria.⁹

⁵ *Ibid.*, h. 250.

⁶ Purwanto, *Evaluasi Hasil Belajar* (Cet. 3; Yogyakarta: Pustaka Pelajar, 2011), h. 3.

⁷ Fred N. Kerlinger, *Asas-Asas Penelitian Behavioral* terj. Landung R. Simatupang (Yogyakarta: Gajah Mada University Press, 1996), h. 687.

⁸ Charles D. Hopkins dan Richard L. Antes, *Classroom Measurement and Evaluation* (Third edition; Itasca, Illinois: FE Peacock Publishers, Inc, 1979), h. 10.

⁹ Saifuddin Azwar, *Dasar-dasar Psikometri* (Yogyakarta: Pustaka Pelajar, 2001), h. 6.

Penilaian terhadap prestasi belajar seorang peserta didik bertujuan untuk mengetahui seberapa besar pencapaian yang telah dicapai dari tujuan pembelajaran, inilah yang disebut sebagai prestasi belajar. Dalam hal ini Umar Tirtaharja mengemukakan bahwa:

Prestasi belajar adalah taraf kemampuan aktual yang bersifat terukur berupa penguasaan ilmu pengetahuan, keterampilan dan sikap yang dicapai peserta didik dari apa yang telah dipelajari di sekolah.¹⁰

Proses belajar di sekolah adalah proses yang sifatnya kompleks dan menyeluruh. Banyak yang berpendapat bahwa untuk meraih prestasi belajar yang tinggi, seseorang harus memiliki *intelligence quotient* (IQ) yang tinggi pula, karena intelegensi merupakan bekal potensi yang akan memudahkan dalam belajar yang pada gilirannya akan menghasilkan prestasi belajar yang optimal. E. Mulyasa berpendapat bahwa:

Orang yang berintelegensi tinggi akan cepat dan tepat dalam mengadakan analisa, memecahkan masalah dan dapat menarik suatu generalisasi dari suatu masalah dengan tepat, serta cepat dalam melakukan sesuatu dan memberikan reaksi terhadap suatu stimulus.¹¹

Hasil penelitian yang dilakukan oleh Binet-Simon dalam Abuddin Nata terhadap IQ manusia, menunjukkan bahwa IQ yang dimiliki setiap manusia berbeda-beda antara satu dan lainnya. Ada yang IQ-nya tinggi yang selanjutnya disebut sebagai orang yang *genius*, ada yang rendah atau tertinggal yang selanjutnya disebut orang yang idiot, debil dan embisil, serta ada yang sedang-sedang saja yang selanjutnya disebut orang yang pada umumnya.¹²

¹⁰Umar Tirtaharja, *Pendekatan dalam Proses Belajar Mengajar* (Bandung: Remaja Karya, 1981), h. 32.

¹¹E. Mulyasa, *Menjadi Guru Profesional: Menciptakan Pembelajaran Kreatif dan Menyenangkan* (Cet. 10; Bandung: Remaja Rosdakarya, 2011), h. 122.

¹²Abuddin Nata, *Ilmu Pendidikan Islam* (Ed. I. Cet. 1; Jakarta: Kencana, 2010), h. 179.

Hal yang perlu diketahui guru dalam mengidentifikasi prestasi peserta didik adalah kecerdasan peserta didik agar menolong kesulitan belajarnya. Menurut Munzert A.W. dalam Syaiful Sagala mengartikan kecerdasan sebagai sikap intelektual mencakup kecepatan memberikan jawaban, penyelesaian, dan kemampuan memecahkan masalah.¹³ Kecerdasan merupakan salah satu aspek penting dalam menentukan keberhasilan belajar peserta didik. Dengan memahami kecerdasan peserta didik, guru dapat merancang, menentukan metode dan menggunakan pendekatan yang tepat dalam pembelajaran. Jika peserta didik mempunyai tingkat kecerdasan normal atau di atas normal maka secara potensi ia akan dapat mencapai prestasi belajar yang tinggi.

Sekolah merupakan lembaga pendidikan formal yang sangat penting dalam menentukan keberhasilan belajar peserta didik dan merupakan salah satu faktor yang berasal dari luar diri peserta didik. Lingkungan sekolah yang baik dapat mendorong peserta didik untuk dapat belajar dengan lebih giat dan lebih baik. Keadaan sekolah meliputi cara penyajian materi pelajaran, hubungan guru dengan peserta didik, media pembelajaran dan kurikulum. Jika hubungan guru dan peserta didik kurang baik dan harmonis akan mempengaruhi hasil belajar peserta didik. Segala upaya dilaksanakan dalam pembelajaran untuk meningkatkan prestasi peserta didik, namun dalam fenomena di lapangan menunjukkan bahwa dalam pembelajaran di sekolah sering ditemukan peserta didik yang tidak dapat meraih prestasi belajar yang diharapkan.

Salah satu lembaga pendidikan formal yaitu SMP Negeri 4 Sorong yang berada di kelurahan Makbusun distrik Mayamuk kabupaten Sorong provinsi Papua Barat. Kelurahan Makbusun memiliki banyak lembaga pendidikan formal, baik

¹³Syaiful Sagala, *Konsep dan Makna Pembelajaran* (Cet. 8; Bandung: Alfabeta, 2010), h. 82.

sekolah umum maupun sekolah bercirikan agama, lembaga pendidikan tersebut adalah 2 (dua) Sekolah Dasar (SD), 2 (dua) Madrasah Ibtidaiyah (MI), 1 (satu) SMP Negeri, 2 (dua) Madrasah Tsanawiyah, 1 (satu) SMA dan 1 (satu) Madrasah Aliyah.

Ada hal yang menarik di daerah yang secara nasional dikenal daerah Muslim yang minoritas, ternyata justru di Kabupaten Sorong hampir setiap kelurahan atau kampung khususnya Distrik Aimas, Mariat Pantai, Mayamuk dan Salawati terdapat dua lembaga pendidikan yakni lembaga pendidikan umum dan madrasah, terutama lembaga pendidikan Madrasah Ibtidaiyah¹⁴. Persaingan lembaga pendidikan sangat kompetitif, baik lembaga yang dikelola oleh pemerintah maupun lembaga yang dikelola oleh swasta, dan lembaga yang bernaung di bawah Kementerian Pendidikan Nasional maupun lembaga yang bernaung di bawah Kementerian Agama.

Suatu fenomena yang menarik pula bahwa lulusan Madrasah Ibtidaiyah tidak serta merta melanjutkan pendidikan ke Madrasah Tsanawiyah, walaupun keberadaan Madrasah Tsanawiyah tidaklah jauh jaraknya dari lembaga umum seperti SMP Negeri 4 Sorong. Dari fenomena tersebut dapat dipahami bahwa peserta didik yang berasal dari sekolah bercirikan agama seperti Madrasah Ibtidaiyah tidak seluruhnya melanjutkan ke sekolah bercirikan agama pula yakni Madrasah Tsanawiyah. Akan tetapi banyak lulusan sekolah bercirikan agama yaitu Madrasah Ibtidaiyah melanjutkan pendidikan pada sekolah umum seperti SMP Negeri 4 Sorong.

Fenomena di atas menggugah penulis untuk meneliti bahwa fenomena tersebut merupakan murni keinginan dari dalam diri peserta didik itu sendiri, pengaruh teman atau atas kemauan orang tua. Karena berdasarkan pengamatan di

¹⁴Data Madrasah, Guru dan Siswa Tahun 2011/2012 pada kantor Kementerian Agama Kabupaten Sorong menunjukkan data jumlah lembaga pendidikan Madrasah Ibtidaiyah di kabupaten Sorong berjumlah 11 (sebelas) madrasah.

masyarakat, banyak orang tua yang menghendaki bahwa ketika seorang anak sekolah pada lembaga yang bercirikan agama menghendaki anaknya melanjutkan pada lembaga yang bercirikan agama. Hal tersebut sesuai dengan penjelasan Muh. Room dalam bukunya yang menyatakan bahwa:

Sejalan dengan kepentingan spiritual anak-anak, terkadang orang tua sangat selektif dalam menentukan tempat untuk menyekolahkan anak-anak mereka. Mungkin saja para orang tua yang berasal dari keluarga yang taat beragama akan memasukkan anak-anaknya ke sekolah-sekolah agama. Sebaliknya para orang tua yang kurang menghayati agama lebih mengarahkan anak mereka untuk masuk ke sekolah-sekolah umum, demikian para orang tua yang sulit mengendalikan tingkah laku anak akan memasukkan anak mereka ke sekolah agama dengan harapan secara kelembagaan sekolah tersebut dapat memberikan pengaruh dalam membentuk spiritual anak-anak.¹⁵

Melalui observasi awal, penulis menemukan bahwa peserta didik SMP Negeri 4 Sorong banyak dari lulusan Madrasah Ibtidaiyah. Kenyataan ini menarik perhatian penulis untuk mencari jawaban, atas fenomena yang terjadi bahwa lembaga pendidikan umum dalam hal ini SMP Negeri 4 Sorong menjadi pilihan peserta didik lulusan Madrasah Ibtidaiyah maupun Sekolah Dasar untuk masuk pada lembaga pendidikan tersebut di tengah persaingan dengan lembaga pendidikan yang setingkat lainnya. SMP Negeri 4 Sorong menjadi pilihan disebabkan oleh prestasi belajar peserta didik pada kategori baik. Indikator prestasi belajar kategori baik meliputi persentasi lulusan mencapai 90%, berprestasi dalam olimpiade mata pelajaran hingga tingkat provinsi, dan lulusan SMP Negeri 4 Sorong dapat bersaing pada Sekolah Menengah Atas.

Berdasarkan uraian di atas penulis tertarik untuk melakukan penelitian tentang perbandingan prestasi belajar peserta didik lulusan Sekolah Dasar dan Madrasah Ibtidaiyah pada SMP Negeri 4 Sorong.

¹⁵Muh. Room, *Implementasi Nilai-Nilai Tasauf dalam Pendidikan Islam: Solusi Mengantisipasi Krisis Spiritual di Era Globalisasi* (Cet. 3; Makassar: YAPMA Makassar, 2010), h. 189.

B. Rumusan Masalah

Berdasarkan uraian latar belakang di atas yang menjadi masalah pokok adalah bagaimana perbandingan prestasi belajar peserta didik lulusan Sekolah Dasar dan Madrasah Ibtidaiyah pada SMP Negeri 4 Sorong? Adapun yang menjadi subrumusan masalah yang dapat dirumuskan adalah sebagai berikut:

1. Bagaimana gambaran prestasi belajar peserta didik lulusan Sekolah Dasar dan Madrasah Ibtidaiyah pada SMP Negeri 4 Sorong?
2. Adakah perbedaan prestasi belajar peserta didik lulusan Sekolah Dasar dan Madrasah Ibtidaiyah pada SMP Negeri 4 Sorong?
3. Apa faktor pendukung dan penghambat prestasi belajar peserta didik lulusan Sekolah Dasar dan Madrasah Ibtidaiyah serta solusinya pada SMP Negeri 4 Sorong?

C. Hipotesis

Hipotesis yang digunakan dalam penelitian ini menggunakan hipotesis bentuk komparatif. Menurut Sugiyono *hipotesis komparatif* merupakan dugaan ada tidaknya perbedaan secara signifikan nilai-nilai dua kelompok atau lebih.¹⁶ Berdasarkan rumusan masalah di atas dapat dirumuskan jawaban sementara bahwa tidak ada perbedaan prestasi belajar peserta didik lulusan Sekolah Dasar dan lulusan Madrasah Ibtidaiyah pada SMP Negeri 4 Sorong atau yang disebut dengan hipotesis nihil (H_0).

Penggunaan hipotesis nihil tersebut berdasarkan asumsi bahwa seluruh peserta didik baik lulusan Sekolah Dasar maupun lulusan Madrasah Ibtidaiyah pada

¹⁶Sugiyono, *Metode Penelitian Pendidikan: Pendekatan Kuantitatif, Kualitatif, dan R&D* (Cet. 11; Bandung: Alfabeta, 2010), h. 212.

SMP Negeri 4 Sorong menerima pembelajaran dengan menggunakan kurikulum, guru, fasilitas, dan waktu yang sama.

D. Definisi Operasional dan Ruang Lingkup Penelitian

1. Definisi Operasional

Untuk menghindari kesalahpahaman dalam penelitian ini dijelaskan beberapa istilah yang digunakan dan didefinisikan secara operasional sebagai berikut:

- a. Studi perbandingan yang dimaksud dalam penelitian ini adalah kajian ilmiah yang meneliti tentang perbedaan prestasi belajar peserta didik lulusan Sekolah Dasar dan lulusan Madrasah Ibtidaiyah pada SMP Negeri 4 Sorong.
- b. Prestasi belajar yang dimaksud dalam penelitian ini adalah nilai atau ukuran yang diperoleh peserta didik dari hasil pengalaman setelah mengikuti pembelajaran dalam waktu tertentu baik berupa perubahan pengetahuan, tingkah laku, dan keterampilan, kemudian diukur dan dinilai yang kemudian terwujud dalam angka atau pernyataan. Penelitian ini mengkaji prestasi belajar dari aspek afektif, aspek psikomotor, dan aspek kognitif. Aspek afektif dan aspek psikomotor diketahui melalui penyebaran angket kepada responden, sedangkan aspek kognitif dapat diketahui melalui nilai raport peserta didik.
- c. Peserta didik yang dimaksud dalam penelitian ini adalah peserta didik yang sedang mengikuti proses pembelajaran pada jenjang pendidikan Sekolah Menengah Pertama (SMP) yaitu peserta didik SMP Negeri 4 Sorong.

Berdasarkan pengertian tersebut di atas maka dapat dijelaskan bahwa penelitian ini mengkaji tentang gambaran dan perbandingan prestasi belajar peserta didik, baik lulusan Sekolah Dasar maupun lulusan Madrasah Ibtidaiyah pada SMP Negeri 4 Sorong.

2. Ruang Lingkup Penelitian

Penelitian ini mengkaji perbandingan prestasi belajar peserta didik lulusan Sekolah Dasar dan Madrasah Ibtidaiyah pada SMP Negeri 4 Sorong. Perbandingan prestasi belajar yang dimaksud adalah mengkaji dan menelaah letak perbedaan prestasi belajar peserta didik yang tampak pada perubahan pengetahuan, sikap dan keterampilan.

Peserta didik lulusan Sekolah Dasar dan Madrasah Ibtidaiyah adalah objek yang diteliti dan ditelaah gambaran, perbandingan dan faktor pendukung serta penghambat prestasi belajarnya. Dengan melihat hasil evaluasi melalui nilai raport dan angket dapat diketahui prestasi yang diperoleh peserta didik, faktor pendukung dan penghambat pencapaian prestasi belajar peserta didik, baik lulusan Sekolah Dasar maupun lulusan Madrasah Ibtidaiyah.

E. *Kajian Pustaka*

Penelitian tentang prestasi belajar yang ada hubungannya dengan penelitian ini antara lain:

1. Nenden Sundari, "Perbandingan Prestasi Belajar Antara Siswa Sekolah Dasar Unggulan dan Siswa Sekolah Dasar Non-Unggulan di Kabupaten Serang."¹⁷ Dalam penelitian yang dilakukan pada tahun 2008 tersebut, prestasi belajar yang diteliti hanya nilai tertulis dari pelajaran matematika, karena mata pelajaran ini dianggap pelajaran yang sulit sehingga menjadi tolok ukur prestasi yang tinggi apabila nilai Matematikanya tinggi. Hasil dari penelitian

¹⁷Nenden Sundari, <http://jurnal.upi.edu/112/view/112/perbandingan-prestasi-belajar-antara-siswa-sekolah-dasar-unggulan-dan-siswa-sekolah-dasar-non-unggulan-di-kabupaten-serang.html> (30 November 2011).

ini sebagai berikut: prestasi belajar Matematika, test tertulis sekolah dasar unggulan secara kualitatif dan kuantitatif, dari sampel yang diambil lebih baik (35,71%) dibandingkan dengan sekolah non-unggulan hanya (17,85%) meskipun yang nilai rendahnya rata-rata sama. Dilihat dari prestasi secara keseluruhan meskipun sekolah unggulan memiliki prasarana yang lengkap ditunjang dengan penggunaan metode yang baik serta ditambah dengan pelajaran tambahan dan guru yang profesional hasilnya tidak begitu jauh dengan sekolah non-unggulan. Hal ini membuktikan bahwa pelajaran Matematika masih dianggap pelajaran yang sulit. Korelasi antara faktor penunjang dengan hasil akhir prestasi belajar siswa SD Negeri Serang 2 dengan SD Karang Tumaritis mempunyai hubungan yang tinggi dengan nilai 0,87 berada pada interval 0,70 – 0,90.

2. Wahyuni Yulihastuti, “Studi Komparatif tentang Prestasi Belajar Anak Kelas Reguler dan Kelas Akselerasi di Madrasah Tsanawiyah Pondok Pesantren Modern Islam Assalam Tahun Pelajaran 2006/2007.”¹⁸ Penelitian ini mengemukakan tentang adanya perbedaan prestasi belajar antara kelas reguler dengan kelas akselerasi di Madrasah Tsanawiyah Pondok Pesantren Modern Islam Assalam Tahun Pelajaran 2006/2007. Berdasarkan penelitian hasil rata-rata dari kedua kelompok kelas, untuk reguler mempunyai nilai rata-rata prestasi belajar sebesar 72,84 dan untuk nilai rata-rata prestasi belajar siswa kelas akselerasi sebesar 78,29, ini menunjukkan bahwa ada perbedaan rata-rata antara prestasi belajar antara kelas reguler dan kelas akselerasi. Dan ternyata

¹⁸Wahyuni Yulihastuti, “Studi Komparatif tentang Prestasi Belajar Anak Kelas Reguler dan Kelas Ekselerasi di Madrasah Tsanawiyah Pondok Pesantren Modern Islam Assalam Tahun Pelajaran 2006/2007”, *Tesis*, Universitas Muhammadiyah Surakarta, 2008.

kelas akselerasi mempunyai rata-rata prestasi belajar yang lebih baik dibandingkan dengan nilai rata-rata prestasi belajar kelas reguler di MTs PPMI Assalam Surakarta Tahun Pelajaran 2006/2007.

3. Umar Karim, “Prestasi Belajar Peserta Didik Asal SMP dan MTs pada MAN 1 Watansoppeng (Studi Perbandingan).”¹⁹ Hasil penelitian menunjukkan gambaran prestasi belajar peserta didik asal SMP dan MTs pada MAN 1 Watansoppeng adalah sedang, perbandingan prestasi belajar peserta didik asal SMP dan MTs pada MAN 1 Watansoppeng bahwa prestasi belajar peserta didik asal MTs lebih baik jika dibandingkan dengan peserta didik asal SMP, faktor pendukung dan penghambat prestasi belajar peserta didik asal SMP dan MTs pada MAN 1 Watansoppeng adalah (a) faktor internal peserta didik yang meliputi: tingkat kecerdasan, daya ingat, percaya diri, dan perhatian peserta didik (b) faktor eksternal peserta didik meliputi: metode pembelajaran, media pembelajaran dan lingkungan sekolah.
4. Syamsuddin Hiro, “Studi Perbandingan Hasil Belajar Siswa yang diajar dengan Model Pembelajaran Langsung dan Model Pembelajaran Konvensional pada Pokok Bahasan Sistem Pencernaan pada Manusia Siswa Kelas VIII SMP Negeri 4 Bau-Bau.”²⁰ Berdasarkan hasil penelitian dan analisis data dapat disimpulkan bahwa terdapat perbedaan antara hasil belajar IPA Biologi siswa yang diajar dengan model pembelajaran langsung dengan model pembelajaran konvensional pada pokok bahasan sistem pencernaan manusia, hal ini ditunjukkan dengan model pembelajaran langsung diperoleh rata-rata (\bar{X}) = 7,5

¹⁹Umar Karim, “Prestasi Belajar Peserta Didik Asal SMP dan MTs pada MAN 1 Watansoppeng (Studi Perbandingan)”, *Tesis*, Universitas Islam Negeri Alauddin Makassar, 2009.

²⁰Syamsuddin Hiro, <http://www.unidayan.ac.id/files/syamsuddin-hiro-studi-perbandingan-hasil-belajar-siswa-yang-diajar.pdf> (10 Desember 2011).

dan model pembelajaran konvensional diperoleh rata-rata (\bar{X}) = 6,8. Dan dibuktikan dengan uji-t yaitu $t_{hitung} (2,60) > t_{tabel} (2,00)$, ini berarti H_0 ditolak dan H_1 diterima.

Berdasarkan pada keempat hasil penelitian di atas, menunjukkan bahwa penelitian tersebut ada kesamaan dan perbedaan dengan penelitian ini. Keempat penelitian di atas mengkaji tentang perbandingan prestasi belajar peserta didik. Dengan demikian dapat dikemukakan bahwa penelitian tersebut di atas, serupa atau sama dengan penelitian ini, karena dalam penelitian ini juga mengkaji tentang perbandingan prestasi belajar peserta didik.

Kalau dilihat secara sepintas bahwa penelitian ini dengan keempat penelitian di atas adalah sama. Akan tetapi kalau dilihat secara seksama ada hal yang mendasar yang membedakan penelitian ini dengan keempat penelitian di atas. Perbedaan penelitian di atas dengan penelitian ini adalah (1) Mengkaji prestasi belajar peserta didik Sekolah Dasar Unggulan dan Sekolah Dasar Non-Unggulan berdasarkan nilai mata pelajaran Matematika, (2) Mengkaji prestasi belajar peserta didik kelas reguler dan kelas akselerasi pada lembaga pendidikan Madrasah Tsanawiyah, (3) Mengkaji prestasi belajar peserta didik asal SMP dan MTs pada lembaga pendidikan Madrasah Aliyah, dan (4) Mengkaji hasil belajar Siswa yang diajar dengan Model Pembelajaran Langsung dan Model Pembelajaran Konvensional. Sedangkan dalam penelitian ini mengkaji prestasi belajar peserta didik lulusan Sekolah Dasar dan Madrasah Ibtidaiyah pada lembaga pendidikan umum yaitu SMP Negeri, dengan mengkaji prestasi belajar peserta didik secara umum atau seluruh mata pelajaran.

Dengan demikian penelitian ini dilaksanakan dengan asumsi bahwa penelitian sebelumnya belum ada yang meneliti prestasi belajar peserta didik lulusan

Sekolah Dasar dan Lulusan Madrasah Ibtidaiyah pada lembaga pendidikan umum tingkat menengah pertama atau SMP. Berdasarkan asumsi tersebut penelitian ini dilakukan untuk mengkaji perbandingan prestasi belajar peserta didik lulusan Sekolah Dasar dan Lulusan Madrasah Ibtidaiyah pada SMP Negeri 4 Sorong.

F. Tujuan dan Manfaat Penelitian

1. Tujuan Penelitian

Penelitian ini bertujuan:

- a. Mengetahui gambaran prestasi belajar peserta didik lulusan Sekolah Dasar dan Madrasah Ibtidaiyah pada SMP Negeri 4 Sorong.
- b. Mengetahui perbandingan prestasi belajar peserta didik lulusan Sekolah Dasar dan Madrasah Ibtidaiyah pada SMP Negeri 4 Sorong.
- c. Mengetahui faktor pendukung dan penghambat prestasi belajar peserta didik lulusan Sekolah Dasar dan Madrasah Ibtidaiyah serta solusinya pada SMP Negeri 4 Sorong.

2. Kegunaan Penelitian

Hasil penelitian ini diharapkan dapat berguna untuk:

- a. Secara teoretis, memberikan kontribusi pengetahuan bagi peningkatan pembelajaran dan memperkaya hasil penelitian yang telah ada serta dapat memberikan gambaran tentang prestasi belajar.
- b. Secara praktis, memberikan informasi kepada orang tua peserta didik dan guru serta lembaga penyelenggara pendidikan dalam mengupayakan pembelajaran, memberikan bimbingan dan motivasi kepada peserta didik agar memperoleh prestasi belajar yang maksimal sesuai dengan yang diharapkan.

G. Garis Besar Isi Tesis

Tesis ini memuat hasil penelitian yang terdiri atas lima bab. Pada bab pertama (pendahuluan), penulis memberikan gambaran secara umum mengenai isi penelitian ini. Latar belakang merupakan pengungkapan antara harapan dan kenyataan yang ada tidak sejalan sehingga menimbulkan masalah. Masalah tersebut kemudian dirumuskan untuk mencari dan menemukan jawaban atas masalah yang ada dalam bentuk rumusan masalah. Hipotesis adalah langkah berikut yang digunakan untuk memberi jawaban sementara atas masalah pokok penelitian. Selanjutnya masih dalam bab pertama dibahas definisi operasional sebagai penjabar dari variabel penelitian dan kemudian dilanjutkan dengan kajian pustaka, tujuan dan manfaat penelitian, serta garis besar isi penelitian.

Pada bab dua penulis menguraikan tentang tinjauan teoretis yang merupakan penelusuran penulis tentang berbagai penjelasan tentang variabel-variabel penelitian dari berbagai sumber. Tinjauan teoretis yang dimaksud adalah yang berkenaan dengan prestasi belajar, jenis-jenis prestasi belajar dan peserta didik, serta diakhiri dengan kerangka pikir penelitian.

Bab tiga pada penelitian ini menggambarkan metodologi penelitian yang meliputi lokasi dan jenis penelitian, pendekatan penelitian, populasi dan sampel, serta instrumen penelitian. Kemudian dikembangkan dengan menguraikan prosedur penelitian yang menggambarkan rangkaian pelaksanaan penelitian yang disertai dengan teknik pengumpulan data dan teknik analisis data serta keabsahan data.

Pada bab empat, penulis mengungkapkan tentang hasil penelitian yang telah dilakukan. Dalam uraian hasil penelitian ini terlebih dahulu disampaikan tentang gambaran umum tempat penelitian. Setelah itu pembahasan penelitian dilanjutkan

dengan uraian atas jawaban rumusan masalah gambaran, perbandingan, faktor pendukung dan penghambat prestasi belajar peserta didik didik didik lulusan Sekolah Dasar dan lulusan Madrasah Ibtidaiyah serta solusinya pada SMP Negeri 4 Sorong. Pada akhir bab empat dideskripsikan tentang hasil penelitian melalui pembahasan hasil penelitian.

Kemudian pada bagian akhir tesis ini yaitu bab lima, merupakan bab penutup yang berisi tentang kesimpulan hasil penelitian, kemudian disertai dengan implikasi sebagai rekomendasi dari penelitian ini.



BAB II

TINJAUAN TEORETIS

A. Prestasi Belajar

1. Pengertian Prestasi Belajar

Prestasi belajar tidak terlepas dari perbuatan belajar, karena belajar merupakan proses untuk menghasilkan prestasi belajar melalui pembelajaran. Berhasil atau tidaknya peserta didik dalam pembelajaran, dengan kata lain memperoleh prestasi belajar yang baik maka sangat bergantung pada pembelajaran yang dialami oleh peserta didik.

Sebelum membahas pengertian prestasi belajar secara utuh dan mendalam, ada baiknya pembahasan ini diarahkan pada masing-masing permasalahan terlebih dahulu untuk mendapatkan pemahaman lebih jauh mengenai makna kata prestasi dan belajar. Hal ini juga untuk memudahkan dalam memahami lebih mendalam tentang pengertian prestasi belajar itu sendiri, sehingga bisa diambil satu kesimpulan tentang pengertian prestasi belajar. Di bawah ini akan dikemukakan beberapa pengertian prestasi dan belajar menurut para ahli.

Zainal Arifin menjelaskan bahwa “kata prestasi berasal dari bahasa Belanda yaitu *prestatie*. Kemudian dalam bahasa Indonesia menjadi “prestasi” yang berarti hasil usaha.”¹ Sebagaimana diketahui dalam kamus besar Bahasa Indonesia disebutkan bahwa “prestasi adalah hasil yang telah dicapai dari yang telah dilakukan atau dikerjakan.”² Hal senada juga disampaikan oleh Pius A. Partanto dan M. Dahlan

¹Zainal Arifin, *Evaluasi Pembelajaran Prinsip, Teknik, Prosedur* (Cet. 3; Bandung: Remaja Rosdakarya, 2011), h. 12.

²Departemen Pendidikan Nasional, *Kamus Besar Bahasa Indonesia* (Ed. III. Cet. 1; Jakarta: Balai Pustaka, 2001), h. 1093.

al-Barry bahwa “prestasi adalah hasil yang telah dicapai.”³ Beberapa pendapat di atas tentang pengertian prestasi yang dikemukakan, jelas terlihat perbedaan pada kata-kata tertentu sebagai penekanan, namun intinya sama yaitu hasil yang dicapai dari suatu kegiatan. Untuk itu, dapat dipahami bahwa prestasi adalah hasil dari suatu kegiatan yang telah dikerjakan, diciptakan, menyenangkan hati, diperoleh dengan jalan kesungguhan kerja, baik secara individual maupun secara kelompok dalam bidang kegiatan tertentu.

Selanjutnya uraian tentang definisi belajar menurut para ahli, seperti Cronbach dalam bukunya *Educational Psychology* sebagaimana dikutip oleh Sumadi Suryabrata mengatakan bahwa: “*learning is shown by a change in behavior as a result of experience*”⁴ yang berarti belajar ditunjukkan oleh perubahan perilaku sebagai hasil dari pengalaman. Selanjutnya masih dalam Sumadi Suryabrata, Spears mengatakan bahwa: “*learning is to observe, to read, to imitate, to try something themselves, to listen, to follow direction*”,⁵ belajar adalah untuk mengamati, membaca, meniru, mencoba sesuatu sendiri, mendengarkan, mengikuti arah.

Hilgard dalam bukunya *Theory of Learning* memberi definisi belajar sebagai berikut:

*Learning is the proces by which an activity originates or is changed through training procedures (whether in the laboratory or in the natural environment) as distinguished from change by factors not attributable to training.*⁶

Belajar adalah proses dimana suatu aktivitas berasal atau berubah melalui prosedur pelatihan (baik di laboratorium atau dalam lingkungan alam) yang dibedakan dari perubahan oleh faktor yang tidak terkait dengan pelatihan.

³Pius A. Partanto dan M. Dahlan al-Barry, *Kamus Ilmiah Populer* (Surabaya: Arloka Surabaya, 2001), h. 630.

⁴Sumadi Suryabrata, *Psikologi Pendidikan* (Cet. 18; Jakarta: Rajawali Pers, 2011), h. 231.

⁵*Ibid.*

⁶E.R. Hilgard, *Theory of Learning* (New York: Appleton Century Crofts, 1948), h. 4.

Sedangkan menurut Slameto “belajar adalah suatu proses usaha yang dilakukan seseorang untuk memperoleh suatu perubahan tingkah laku, sebagai hasil pengalamannya sendiri dalam interaksi dengan lingkungannya.”⁷ Belajar adalah suatu proses kegiatan yang dilakukan untuk mencapai perubahan tingkah laku secara sadar berdasarkan pengalamannya agar dapat berinteraksi dengan lingkungan sekitar.

Adapun M. Ngalim Purwanto mengemukakan bahwa:

Belajar adalah tingkah laku yang mengalami perubahan karena belajar menyangkut berbagai aspek kepribadian, baik fisik maupun psikis, seperti: perubahan dalam pengertian, pemecahan suatu masalah atau berpikir, keterampilan, kecakapan, kebiasaan, ataupun sikap.⁸

Mencermati beberapa definisi yang dikemukakan di atas dapat diambil kesimpulan bahwa belajar adalah merupakan suatu usaha yang dilakukan secara sadar dan terus-menerus pada seseorang hingga mengalami perubahan tingkah laku secara keseluruhan serta dapat berinteraksi dengan lingkungan. Kemudian Trianto menguraikan bahwa:

Proses belajar terjadi melalui banyak cara baik disengaja maupun tidak disengaja dan berlangsung sepanjang waktu dan menuju pada suatu perubahan pada diri pembelajar.⁹

Perubahan yang dimaksud adalah perubahan perilaku tetap berupa pengetahuan, pemahaman, keterampilan, dan kebiasaan yang diperoleh individu. Sedangkan pengalaman merupakan interaksi antara individu dengan lingkungan sebagai sumber belajarnya. Belajar diartikan sebagai proses perubahan perilaku tetap

⁷Slameto, *Belajar dan Faktor-Faktor yang Mempengaruhinya* (Jakarta: Rineka Cipta, 2003), h. 2.

⁸M. Ngalim Purwanto, *Psikologi Pendidikan*, (Cet. XIX; Bandung: Remaja Rosadakarya, 2003), h. 85.

⁹Trianto, *Mendesain Model Pembelajaran Inovatif-Progresif: Konsep, Landasan, dan Implementasinya pada Kurikulum Tingkat Satuan Pelajaran (KTSP)* (Cet. 2; Jakarta: Kencana, 2010) h. 16.

dari belum tahu menjadi tahu, dari tidak paham menjadi paham, dari kurang terampil menjadi terampil dan dari kebiasaan lama menjadi kebiasaan baru, serta bermanfaat bagi lingkungan maupun individu.

Belajar tidak terlepas dari proses, karena dalam proses belajar ada interaksi yang melibatkan antara peserta didik yang belajar dan guru sebagai pengajar, sehingga proses tersebut dinamakan pembelajaran. Hal ini sesuai apa yang diungkapkan oleh Oemar Hamalik bahwa:

Pembelajaran adalah proses (kegiatan) belajar. Dalam proses kegiatan tersebut terdapat dua komponen utama yang masing-masing memiliki karakteristik yang berbeda, yaitu komponen pembelajaran.¹⁰

Dua komponen utama tersebut adalah apa yang disebut dengan guru sebagai pendidik dan peserta didik yang melakukan belajar, sehingga ada proses komunikasi antara guru dan peserta didik. Pernyataan tersebut sesuai apa yang dikemukakan oleh Saiful Sagala bahwa:

Pembelajaran merupakan proses komunikasi dua arah, mengajar dilakukan oleh pihak guru sebagai pendidik, sedangkan belajar dilakukan oleh peserta didik atau murid.¹¹

Dalam konteks pembelajaran, komunikasi antara guru dan peserta didik merupakan proses pemberian pemahaman yang lebih baik, sehingga tujuan pembelajaran dan prestasi belajar peserta didik akan dicapai dengan baik pula. Moh. Yamin menjelaskan bahwa:

Berkomunikasi antara pendidik dan anak didik, baik dalam kelas maupun luar kelas harus mampu mendorong dinamika kehidupan yang membawa kepehaman bersama.¹²

¹⁰Oemar Hamalik, *Kurikulum dan Pembelajaran* (Cet. 4; Jakarta: Bumi Aksara, 2008), h. 57.

¹¹Syaiful Sagala, *Konsep dan Makna Pembelajaran: Untuk Membantu Memecahkan Problematika Belajar dan Mengajar* (Cet. 8; Bandung: Alfabeta, 2010), h. 61.

¹²Moh. Yamin, *Manajemen Mutu Kurikulum Pendidikan* (Cet. 1; Yogyakarta: Diva Press, 2009), h. 227.

Guru dalam mengkomunikasikan pesan pembelajaran tentu dengan cara yang sederhana dan menggunakan bahasa yang mudah dicerna oleh peserta didik. Karena tujuan komunikasi dalam pembelajaran tentunya agar peserta didik mengerti dan memahami apa yang menjadi pesan dalam pembelajaran.

Lebih lanjut Martinis Yamin mengemukakan definisi pembelajaran sebagai berikut:

Pembelajaran adalah usaha yang dilakukan oleh pendidik atau orang dewasa lainnya untuk membuat pembelajar dapat belajar dan mencapai hasil belajar yang maksimal.¹³

Uraian di atas tampak memberi makna bahwa dalam pembelajaran itu bukan apa yang dipelajari, akan tetapi bagaimana peserta didik mengalami suatu proses belajar dengan cara yang dilakukan untuk mencapai tujuan. Mencermati pengertian pembelajaran tersebut, memberikan arti terhadap pembelajaran yaitu kegiatan yang terencana, di dalamnya terdapat interaksi dan komunikasi antara guru dan peserta didik, masing-masing memiliki karakter dan fungsinya yang perlu dipahami secara lebih terperinci dalam upaya pencapaian tujuan pembelajaran yang telah digariskan. Pembelajaran adalah proses yang kompleks, hal tersebut disebutkan banyaknya faktor yang berpengaruh baik dari dalam maupun dari luar.

Selanjutnya dari uraian di atas pengertian prestasi dan belajar disinergikan menjadi satu definisi dari beberapa definisi yang telah disampaikan oleh para ahli. Dengan demikian prestasi belajar adalah penguasaan pengetahuan atau keterampilan yang dikembangkan melalui mata pelajaran, lazimnya ditunjukkan dengan nilai tes atau nilai yang diberikan oleh guru.¹⁴ Menurut Tohirin “Prestasi belajar adalah apa

¹³Martinis Yamin, *Paradigma Baru Pembelajaran* (Cet. 1; Jakarta: Gaung Persada Press, 2011), h. 70.

¹⁴Departemen Pendidikan Nasional, *loc. cit.*

yang telah dicapai oleh peserta didik setelah melakukan kegiatan belajar.”¹⁵ Sedangkan Nana Sudjana prestasi belajar menyebutnya dengan istilah hasil belajar. “Hasil belajar adalah kemampuan-kemampuan yang dimiliki peserta didik setelah mereka menerima pengalaman belajarnya.”¹⁶

Definisi di atas menggambarkan bahwa prestasi belajar peserta didik pada hakekatnya adalah penguasaan pengetahuan atau keterampilan dan perubahan tingkah laku, yang diperoleh peserta didik setelah melakukan kegiatan pembelajaran. Prestasi belajar dapat pula diartikan nilai dari suatu kegiatan yang telah dikerjakan atau diciptakan secara individu atau serta kelompok. Prestasi belajar juga merupakan hasil usaha atau hasil belajar yang dicapai seseorang dalam belajar yang maksimal.

Pada dasarnya, antara hasil belajar dan prestasi belajar mempunyai arti yang sama, karena hasil belajar merupakan bagian dari prestasi peserta didik. Hal ini sesuai dengan pernyataan Tulus Tu’u yang mengatakan bahwa “unsur yang ada dalam prestasi peserta didik adalah hasil belajar dan nilai peserta didik.”¹⁷ Sedangkan menurut Zainal Arifin ada perbedaan antara prestasi belajar dan hasil belajar, sebagaimana diungkapkan bahwa:

Istilah “prestasi belajar” (*achievement*) berbeda dengan “hasil belajar” (*learning outcome*). Prestasi belajar pada umumnya berkenaan dengan aspek pengetahuan, sedangkan hasil belajar meliputi aspek pembentukan watak peserta didik.¹⁸

¹⁵Tohirim, *Psikologi Pembelajaran Pendidikan Agama Islam (Berbasis Integrasi dan Kompetensi)* Ed. I, (Cet. 3; Jakarta: Raja Grafindo Persada, 2008), h. 151.

¹⁶Nana Sudjana, *Penilaian Hasil Proses Belajar Mengajar* (Cet. 15; Bandung: Remaja Rosdakarya, 2010), h. 22.

¹⁷Tulus Tu’u, *Peran Disiplin pada Perilaku dan Prestasi Siswa* (Jakarta: Grasindo, 2004), h. 76.

¹⁸Zainal Arifin, *loc. cit.*

Prestasi belajar dapat pula dipahami bahwa suatu nilai atau ukuran yang diperoleh peserta didik dari hasil pengalaman setelah mengikuti pembelajaran dalam waktu tertentu baik berupa perubahan tingkah laku, keterampilan dan pengetahuan serta kemudian akan diukur dan dinilai yang kemudian terwujud dalam angka atau pernyataan. Hal ini sesuai dengan pendapat Hamzah B. Uno dan Satria Koni yang menyebutkan bahwa: “Secara sederhana pengukuran dapat diartikan sebagai kegiatan atau upaya yang dilakukan untuk memberikan angka-angka pada suatu gejala, peristiwa atau benda, sehingga hasil pengukuran akan selalu berupa angka.”¹⁹

Muhibbin Syah menguraikan perbandingan nilai angka dan huruf serta predikat atau penggolongan prestasi belajar. Perbandingan tersebut dapat dilihat pada tabel berikut:

Tabel II.1
Perbandingan Nilai Angka dan Huruf²⁰

Simbol-Symbol Nilai Angka dan Huruf				Predikat
Angka		Huruf		
8 – 10	80 – 100	3,1 - 4	A	Sangat Baik
7 – 7,9	70 – 79	2,1 - 3	B	Baik
6 – 6,9	60 – 69	1,1 - 2	C	Cukup
5 – 5,9	50 – 59	1	D	Kurang
0 – 4,9	0 – 49	0	E	Gagal

Lebih jelas Tulus Tu’u merumuskan prestasi belajar sebagai berikut:

- a. Prestasi Belajar Peserta Didik adalah hasil belajar yang dicapai peserta didik ketika mengikuti dan mengerjakan tugas dan kegiatan pembelajaran di sekolah.
- b. Prestasi belajar tersebut terutama dinilai aspek kognitifnya.

¹⁹Hamzah B. Uno dan Satria Kino, *Assessment Pembelajaran* (Cet 1; Jakarta: Bumi Aksara, 2012), h. 2.

²⁰Muhibbin Syah, *Pesikologi Pendidikan dengan Pendekatan Baru* (Cet. 16; Bandung: Remaja Rosdakarya, 2010), h. 151.

- c. Prestasi belajar dibuktikan dan ditunjukkan melalui nilai atau angka nilai dari hasil evaluasi yang dilakukan oleh pendidik terhadap tugas peserta didik dan ulangan-ulangan atau ujian yang ditempuhnya.²¹

Berdasarkan pengertian prestasi dan belajar yang dikemukakan di atas, maka dapat diambil kesimpulan bahwa prestasi belajar adalah hasil satu proses aktivitas belajar yang membawa perubahan tingkah laku pada diri peserta didik. Perubahan itu meliputi aspek pengetahuan, keterampilan dan sikap, kemudian aspek-aspek tersebut dievaluasi dan diaktualisasikan dalam angka dan skor yang dapat di lihat dalam buku raport. Jadi seseorang dapat memperoleh prestasi apabila telah melakukan proses belajar beberapa waktu dalam penguasaan pengetahuan dan keterampilan.

Prestasi belajar merupakan realisasi atau pengembangan dari kecakapan-kecakapan potensial atau kapasitas yang dimiliki oleh seseorang. Prestasi belajar juga merupakan buah dari kesungguhan, keuletan dan kesabaran dalam usaha untuk meraih prestasi belajar itu sendiri. Allah swt. berfirman dalam Q.S. al-Aḥqāf/46: 19.

وَلِكُلِّ دَرَجَاتٌ مِّمَّا عَمِلُوا ۖ وَلِيُوَفِّيَهُمْ أَعْمَلَهُمْ وَهُمْ لَا يُظْلَمُونَ ﴿١٩﴾

Terjemahnya:

Dan setiap orang memperoleh tingkatan sesuai dengan apa yang telah mereka kerjakan, dan agar Allah mencukupkan balasan perbuatan mereka dan mereka tidak dirugikan.²²

Pada ayat tersebut di atas, sudah jelas dinyatakan bahwa prestasi seseorang akan disesuaikan dengan usaha yang telah dikerjakan, dalam hal ini usaha melalui belajar dan Allah tidak mengurangi balasan dari apa yang telah diusahakannya karena prestasi yang dicapai itu berkat usaha mereka sendiri.

²¹Tulus Tu'u, *op. cit.*, h. 75.

²²Departemen Agama RI., *Al-Qur'an dan Terjemahnya* (Surakarta: Media Insani Publishing, 2007), h. 504.

Prestasi belajar semakin terasa penting untuk dibahas dalam dunia pendidikan, karena prestasi belajar merupakan tolok ukur kemajuan dan peningkatan kualitas pendidikan secara umum, baik pembelajaran maupun institusinya dan secara khusus bagi peserta didik. Zainal Arifin menguraikan bahwa prestasi belajar mempunyai beberapa fungsi utama antara lain:

- a. Prestasi belajar sebagai indikator kualitas dan kuantitas pengetahuan yang telah dikuasai peserta didik.
- b. Prestasi belajar sebagai lambang pemuasan hasrat ingin tahu.
- c. Prestasi belajar sebagai bahan informasi dalam inovasi pendidikan. Asumsinya adalah prestasi belajar dapat dijadikan pendorong bagi peserta didik dalam meningkatkan ilmu pengetahuan dan teknologi, dan berperan sebagai umpan balik (*feedback*) dalam meningkatkan mutu pendidikan.
- d. Prestasi belajar sebagai indikator intern dan ektern dari suatu institusi pendidikan. Indikator intern dalam arti bahwa prestasi belajar dapat dijadikan indikator tingkat produktivitas suatu institusi pendidikan. Asumsinya adalah kurikulum yang digunakan relevan pula dengan kebutuhan masyarakat dan peserta didik. Indikator ekstern dalam arti bahwa tinggi rendahnya prestasi belajar dapat dijadikan indikator tingkat kesuksesan peserta didik dimasyarakat. Asumsinya adalah kurikulum yang digunakan relevan pula dengan kebutuhan masyarakat.
- e. Prestasi belajar dapat dijadikan indikator daya serap (kecerdasan) peserta didik. Dalam proses pembelajaran, peserta didik menjadi fokus utama yang harus diperhatikan, karena peserta didiklah yang diharapkan dapat menyerap seluruh materi pelajaran.²³

Fungsi prestasi belajar sebagaimana di atas tidak hanya sebagai indikator keberhasilan peserta didik dan kualitas institusi saja, akan tetapi prestasi belajar juga bermanfaat sebagai umpan balik bagi guru dalam melaksanakan pembelajaran. Selain itu prestasi belajar dapat digunakan guru untuk keperluan diagnostik, bimbingan dan penyuluhan terhadap peserta didik dalam pembelajaran. Sehingga guru dapat merencanakan pembelajaran yang akan datang dengan pembelajaran yang lebih baik lagi.

²³Zainal Arifin, *Evaluasi Pembelajaran, Prinsip, Teknik, Prosedur* (Cet. 3; Bandung: Remaja Rosdakarya, 2011), h. 12-13.

2. Faktor-Faktor yang Memengaruhi Prestasi Belajar

Prestasi belajar yang dicapai peserta didik merupakan hasil perpaduan antara berbagai faktor yang memengaruhi prestasi belajar baik berasal dari diri peserta didik sendiri (internal) maupun dari luar diri peserta didik (eksternal). Pengidentifikasian faktor-faktor yang memengaruhi prestasi belajar dapat ditinjau dari berbagai sudut pandang, misalnya dapat dipandang dari tujuan belajar, proses belajar atau situasi belajar.

Hamid Darmadi mengemukakan bahwa ada empat faktor yang memengaruhi proses pembelajaran dan prestasi belajar, sebagai berikut: (a) bahan atau materi yang dipelajari; (b) lingkungan; (c) faktor instrumental; dan (d) kondisi peserta didik.²⁴ Keempat faktor yang memengaruhi prestasi belajar tersebut sangat penting untuk diketahui dan dipahami oleh guru, sehingga dapat memberikan kontribusi pada peningkatan prestasi belajar peserta didik.

Menurut Muhibin Syah secara global faktor-faktor yang memengaruhi prestasi belajar peserta didik dibedakan menjadi tiga macam, meliputi: Faktor internal (faktor dari dalam Peserta didik), faktor eksternal (faktor dari luar peserta didik) dan faktor pendekatan belajar (*approach to learning*).²⁵ Ketiga faktor tersebut saling berkaitan dan memengaruhi satu sama lain, sehingga dengan faktor-faktor tersebut peserta didik meraih prestasi belajar, baik tinggi maupun rendah.

Selanjutnya Abu Ahmadi dan Joko Tri Prasetya mengemukakan bahwa faktor-faktor yang memengaruhi proses dan prestasi belajar peserta didik secara global dapat dibagi menjadi tiga, yaitu (1) faktor *raw input/intern* (faktor dari dalam

²⁴Lihat Hamid Darmadi, *Kemampuan Dasar Mengajar: Landasan Konsep dan Implementasinya* (Cet. 1; Bandung: Alfabeta, 2009), h. 187.

²⁵Lihat Muhibbin Syah, *op. cit.*, h. 129.

peserta didik), yakni kondisi fisiologis dan psikologis; (2) faktor *environmental input/ekstern* (faktor dari luar peserta didik), yakni kondisi lingkungan baik lingkungan alami maupun lingkungan sosial; (3) faktor *instrumental input*, yang termasuk di dalamnya adalah kurikulum, program/bahan pengajaran, sarana dan fasilitas, guru (tenaga pengajar).²⁶

Secara umum beberapa pendapat di atas semua sejalan dan saling memperkuat dalam menguraikan faktor-faktor yang memengaruhi prestasi belajar. Dengan demikian dapat disimpulkan secara garis besar prestasi belajar dipengaruhi oleh tiga faktor yaitu: faktor internal (faktor dalam diri peserta didik), faktor eksternal (faktor dari luar diri peserta didik) dan faktor *instrumental* (faktor pendekatan pembelajaran). Adapun faktor-faktor yang memengaruhi prestasi belajar peserta didik tersebut dapat diuraikan sebagai berikut:

a. Faktor Internal

Faktor internal adalah faktor yang memengaruhi prestasi belajar yang berasal dari dalam diri peserta didik itu sendiri, yaitu meliputi seluruh aspek pribadi peserta didik baik yang menyangkut fisiologis maupun psikologis.

1) Aspek Fisiologis

Aspek fisiologis merupakan aspek yang memengaruhi prestasi belajar peserta didik yang berhubungan dengan kondisi fisik peserta didik. Aspek ini meliputi kesehatan dan cacat tubuh. Proses belajar akan terganggu jika kesehatannya terganggu maka peserta didik yang tidak sehat akan cepat lelah, kurang bersemangat, mudah pusing, mengantuk, badan lemah, dan gangguan-gangguan

²⁶Lihat Abu Ahmadi dan Joko Tri Prasetya, *Strategi Belajar Mengajar (SBM)* (Cet. 2; Bandung: Pustaka Setia, 2005), h. 103. Lihat Abu Ahmadi dan Widodo Supriyono, *Psikologi Belajar* (Cet. 1; Jakarta: Rineka Cipta, 1991), h. 130-131.

fungsi alat indera serta tubuhnya. Selain faktor kesehatan, cacat tubuh juga merupakan aspek fisik yang bisa mempengaruhi belajar peserta didik. Cacat tubuh adalah sesuatu yang menyebabkan kurang baik atau kurang sempurna mengenai tubuh dan badan, seperti buta, tuli, patah kaki dan lain-lain. Keadaan cacat tubuh juga mempengaruhi belajar. Peserta didik yang cacat tubuh, belajarnya juga akan terganggu.²⁷

Kesehatan dan cacat tubuh seperti yang telah dijelaskan di atas merupakan hal yang memengaruhi terhadap prestasi belajar seseorang. Agar peserta didik dapat belajar dengan baik harus menjaga kesehatan tetap terjamin dengan cara pola makan yang sehat, belajar yang teratur, istirahat, tidur, olah raga, rekreasi dan tidak pernah lupa ibadah. Kesehatan akan berpengaruh terhadap mental peserta didik sehingga memiliki reaksi positif untuk mendukung kesiapan fisik dalam melakukan kegiatan pembelajaran.

2) Aspek Psikologis

a) Intelegensi

Intelegensi disebut juga dengan kecerdasan atau kecakapan peserta didik. Intelegensi adalah kecapan yang terdiri dari tiga jenis yaitu kecakapan untuk menghadapi dan menyesuaikan ke dalam situasi yang baru dengan cepat dan efektif, mengetahui dan mempelajarinya secara cepat.²⁸ Tingkat kecerdasan atau intelegensi (IQ) peserta didik sangat menentukan tingkat keberhasilan belajar peserta didik. Muhibin Syah menjelaskan bahwa semakin tinggi kemampuan intelegensi seorang peserta didik maka semakin besar peluangnya untuk meraih sukses. Sebaliknya

²⁷Slameto, *Belajar dan Faktor-Faktor yang Memengaruhinya* (Jakarta : Rineka Cipta, 2003), h. 54.

²⁸*Ibid.*, h. 56.

semakin rendah kemampuan intelegensi seorang peserta didik maka semakin kecil peluangnya meraih sukses.²⁹

Peserta didik yang mempunyai intelegensi yang tinggi akan cepat dan mudah memahami apa yang dipelajarinya. Selanjutnya peserta didik yang lemah intelegensi yang dimilikinya akan mengalami kesulitan apabila dihadapkan pada persoalan yang melebihi kemampuannya. Guru hendaknya mengidentifikasi intelegensi peserta didik sedini mungkin, karena dengan ketidak tahuan guru tentang intelegensi peserta didik maka guru memberikan tugas kepada peserta didik melebihi kemampuan yang pada akhirnya peserta didik tidak sanggup menyelesaikan tugas tersebut. Identifikasi intelegensi akan berpengaruh terhadap pencapaian prestasi belajar peserta didik.

b) Minat

Minat (*Interest*) adalah kecenderungan dan kegairahan yang tinggi atau keinginan yang besar terhadap sesuatu. Minat merupakan suatu hal yang sangat penting bagi seseorang dalam melakukan berbagai aktivitas dengan baik. Sebagai suatu gejala kejiwaan, minat bukan hanya mampu mewarnai perilaku seseorang tetapi lebih dari itu minat mendorong seseorang melakukan sesuatu dan menyebabkan seseorang tersebut menaruh perhatian dan merelakan diri untuk terikat pada kegiatan tersebut.³⁰ Minat merupakan proses yang terjadi sebagai reaksi terhadap rangsangan yang diterima dari luar. Minat tersebut seseorang akan lebih senang terhadap sesuatu dibandingkan dengan yang lain.

Minat besar pengaruhnya terhadap belajar, karena bila bahan pelajaran yang dipelajari tidak sesuai dengan minat peserta didik, maka peserta didik tidak akan

²⁹Lihat Muhibbin Syah, *op. cit.*, h. 131.

³⁰Abu Ahmadi dan Widodo Supriyono, *Psikologi Belajar* (Cet. 2; Jakarta: Rineka Cipta, 2004), h. 83.

belajar dengan sebaik-baiknya, karena tidak ada daya tangkap baginya. Bahan pelajaran yang menarik peserta didik lebih mudah mempelajarinya, karena minat menambah daya tarik peserta didik terhadap pelajaran. Tidak adanya minat peserta didik terhadap sesuatu pelajaran maka akan timbul kesulitan belajar.

c) Sikap

Sikap atau *attitude* peserta didik yang positif merupakan pertanda permulaan yang baik bagi proses belajar peserta didik. Sebaliknya sikap yang negatif akan menghalangi peserta didik untuk meraih prestasi belajarnya. Muhibin Syah menyatakan:

Sikap adalah gejala internal yang berdimensi afektif berupa kecenderungan untuk mereaksi atau merespon (*response tendency*) dengan cara yang relatif tetap terhadap objek orang, barang dan sebagainya, baik secara positif maupun negatif.³¹

Sikap peserta didik merupakan bagian terpenting untuk diperhatikan dalam kegiatan pembelajaran. Sikap peserta didik sebelum memulai pembelajaran sangat menentukan aktivitas belajar selanjutnya, sehingga peserta didik dapat menerima ataupun menolak materi pembelajaran dapat dilihat dari bagaimana sikap peserta didik sebelum memulai pembelajaran. Sikap pada hakekatnya berbeda dengan perbuatan, karena perbuatan merupakan bentuk nyata dari sikap dan sikap seseorang akan tercermin melalui tindakan.

d) Bakat

Bakat merupakan kemampuan tertentu yang telah dimiliki peserta didik sebagai kecakapan pembawaan. Ungkapan ini sesuai dengan apa yang dikemukakan Hamzah B. Uno dan Masri Kuadrat bahwa:

³¹Muhibbin Syah, *op. cit.*, h. 132.

Bakat adalah kemampuan yang merupakan sesuatu yang melekat (*inherent*) dalam diri seseorang. Bakat peserta didik dibawa sejak lahir dan terkait dengan struktur otaknya.³²

Kartono menyatakan bahwa “bakat adalah potensi atau kemampuan kalau diberikan kesempatan untuk berkembang melalui belajar akan menjadi kecakapan yang nyata.”³³ Menurut Muhibbin Syah mengatakan “bakat diartikan sebagai kemampuan individu untuk melakukan tugas tanpa banyak bergantung pada upaya pendidikan dan latihan.”³⁴

Uraian dari beberapa pendapat di atas menggambarkan bahwa tumbuhnya keahlian tertentu pada seseorang sangat ditentukan oleh bakat yang dimilikinya. Bakat juga merupakan kemampuan untuk mencapai keberhasilan, dapat pula diartikan sebagai potensi atau kekuatan yang ada pada diri peserta didik itu sendiri. Allah swt. telah memberikan kepada manusia kekuatan dan potensi sejak lahir, sebagaimana firman-Nya dalam Q.S. al-Nahl/16: 78.

وَاللَّهُ أَخْرَجَكُمْ مِنْ بُطُونِ أُمَّهَاتِكُمْ لَا تَعْلَمُونَ شَيْئًا وَجَعَلَ لَكُمُ السَّمْعَ وَالْأَبْصَرَ
وَالْأَفْئِدَةَ لَعَلَّكُمْ تَشْكُرُونَ

Terjemahnya:

Dan Allah mengeluarkan kamu dari perut ibumu dalam keadaan tidak mengetahui sesuatupun, dan dia memberimu pendengaran, penglihatan dan hati, agar kamu bersyukur.³⁵

Ayat di atas memberikan penjelasan bahwa setiap manusia yang lahir di dunia, telah membawa potensi yang siap dikembangkan yaitu pendengaran,

³²Hamzah B. Uno dan Masri Kuadrat, *Mengelola Kecerdasan dalam Pembelajaran: Sebuah Konsep Pembelajaran Berbasis Kecerdasan* (Cet. 2, Jakarta: Bumi Aksara, 2010), h. 7.

³³Kartini Kartono, *Belajar dan Proses Perkembangan* (Cet. 2; Jakarta: Balai Pustaka, 2001), h. 2

³⁴Muhibbin Syah, *op. cit.*, h. 133.

³⁵Departemen Agama RI., *op. cit.*, h. 275.

penglihatan dan hati nurani. Potensi yang ada pada diri individu tentu tidaklah sama dengan potensi yang ada pada orang lain, karena memang Allah swt. memberi potensi kepada manusia dengan potensi yang berbeda-beda. Sebagai contoh ada peserta didik yang berbakat pada mata pelajaran Pendidikan Agama Islam, ada juga yang berbakat pada mata pelajaran Matematika. Bakat yang dimiliki masing-masing peserta didik dapat memengaruhi tinggi rendahnya prestasi belajar yang akan dicapai.

e) Motivasi

Motivasi dalam belajar menjadi faktor penting, karena hal tersebut merupakan keadaan yang mendorong peserta didik untuk belajar. Seorang peserta didik akan berprestasi jika mempunyai motivasi untuk belajar. Hamzah B. Uno berpendapat bahwa “motivasi adalah dorongan dasar yang menggerakkan seseorang untuk bertingkah laku.”³⁶ Selanjutnya Sardiman A.M menjelaskan bahwa motivasi akan menyebabkan terjadinya suatu perubahan energi yang ada pada diri manusia, sehingga akan bergelut dengan persoalan gejala kejiwaan, perasaan dan juga emosi, untuk kemudian bertindak atau melakukan sesuatu.³⁷

Motivasi dalam kegiatan belajar dapat dikatakan sebagai keseluruhan daya penggerak di dalam diri peserta didik yang menimbulkan kegiatan belajar, sehingga menjamin kelangsungan kegiatan belajar dan memberikan arah pada kegiatan belajar. Motivasi erat sekali hubungannya dengan hasrat atau keinginan berprestasi dan dorongan kebutuhan belajar. Sehingga dengan motivasi tujuan belajar yang ingin

³⁶Hamzah B. Uno, *Teori Motivasi dan Pengukurannya: Analisis di Bidang Pendidikan* (Cet. 8; Jakarta: Bumi Aksara, 2011), h. 1.

³⁷Lihat Sardiman A.M, *Interaksi dan Motivasi* (Cet. 19; Jakarta: Raja Grafindo, 2011), h. 74-75.

dicapai dapat berhasil, karena motivasi itu sendiri sebagai daya penggerak dan pendorongnya.

Motivasi peserta didik sangat diperlukan, sebab peserta didik yang tidak memiliki motivasi untuk berprestasi maka tidak akan berusaha meraih prestasi.

Pupuh Fathurrohman dan M. Sobry Sutikno menyatakan bahwa:

Motivasi sendiri ada dua, yaitu motivasi instrinsik dan motivasi ekstrinsik. Motivasi instrinsik, jenis motivasi ini timbul dari dalam diri individu sendiri tanpa ada paksaan dorongan orang lain, tetapi atas dasar kemauan sendiri. Motivasi ekstrinsik, jenis motivasi ini timbul sebagai akibat pengaruh dari luar individu, apakah karena adanya ajakan, suruhan, atau paksaan dari orang lain sehingga dengan keadaan demikian siswa mau melakukan sesuatu atau belajar.³⁸

Peserta didik yang memiliki motivasi instrinsik dengan secara sadar akan memperhatikan penyampaian guru. Sedangkan peserta didik yang tidak memiliki motivasi instrinsik maka sangat diperlukan motivasi ekstrinsik yang merupakan dorongan dari luar diri peserta didik. Guru dalam melaksanakan pembelajaran harus memperhatikan apa yang menjadi motivasi peserta didik dalam mengikuti pembelajaran, agar peserta didik dapat belajar dengan baik. Dengan demikian tinggi rendahnya motivasi peserta didik dapat memengaruhi tinggi rendahnya prestasi belajar peserta didik.

b. Faktor Eksternal

Faktor eksternal yang memengaruhi prestasi belajar peserta didik menurut Muhibin Syah terdiri atas dua macam yaitu: “faktor lingkungan sosial dan faktor lingkungan non sosial.”³⁹ Faktor lingkungan sosial yang dimaksud adalah guru, tenaga kependidikan dan teman-teman sekelas. Sedangkan faktor lingkungan non

³⁸Pupuh Fathurrohman dan M. Sobry Sutikno, *Strategi Belajar Mengajar: Melalui Penanaman Konsep Umum dan Konsep Islami* (Cet. 4; Bandung: Refika Aditama, 2010), h. 19-20.

³⁹Muhibbin Syah, *op. cit.*, h. 135.

sosial terdiri atas: gedung sekolah dan letaknya, rumah tempat tinggal keluarga peserta didik, alat-alat belajar, keadaan cuaca dan waktu belajar peserta didik. Sedangkan Aunurrahman mengemukakan bahwa faktor eksternal adalah segala faktor yang ada di luar diri peserta didik yang memberikan pengaruh aktivitas dan prestasi belajar yang dicapai peserta didik. Lebih lanjut menyebutkan faktor-faktor tersebut meliputi: guru, lingkungan sosial, kurikulum sekolah dan sarana prasarana.⁴⁰

Faktor eksternal pada hakekatnya faktor yang memengaruhi belajar yang berasal dari luar diri peserta didik yang meliputi: faktor lingkungan keluarga, faktor lingkungan sekolah dan faktor lingkungan masyarakat.

1) Lingkungan Keluarga

Keluarga merupakan unit terkecil dari suatu masyarakat, keluarga dikenal sebagai *primary community* yaitu sebagai lingkungan pendidikan pertama dan utama. Keluarga disebut sebagai lingkungan pendidikan pertama karena dalam keluarga inilah anak yang pertama kali mendapatkan pendidikan dan bimbingan. Abuddin Nata menguraikan bahwa: “Islam memandang bahwa keluarga merupakan lingkungan yang paling berpengaruh pada pembentukan kepribadian anak.”⁴¹ Pernyataan tersebut dapat dipahami bahwa kepribadian dan prestasi belajar sangat dipengaruhi oleh keluarga, semakin baik keluarga dalam memperhatikan anggota keluarga, semakin baik pula kepribadian dan prestasi anggota keluarganya.

Sifat-sifat orang tua, praktik pengelolaan keluarga, ketegangan keluarga, dan demografi keluarga (letak rumah), semuanya dapat memberi dampak baik ataupun

⁴⁰Lihat Aunurrahman, *Belajar dan Pembelajaran* (Cet. 4; Bandung: Alfabeta, 2010), h. 187-196.

⁴¹Abuddin Nata, *Ilmu Pendidikan Islam* (Cet. 1; Jakarta: Kencana Prenada Media Group, 2010), h. 299.

buruk terhadap kegiatan belajar dan prestasi yang dicapai. Sebagai contoh; dalam pengelolaan keluarga yang keliru, seperti kelalaian orang tua dalam memonitor kegiatan anak, dapat menimbulkan dampak yang buruk. Bukan hanya anak tidak mau belajar melainkan cenderung untuk berperilaku yang menyimpang.

Senada dengan penjelasan di atas, Sattu Alang menyatakan jika lingkungan baik maka akan berdampak pada anak, dan jika lingkungan keras dan kotor, akan membawa dampak negatif pada anak. Tapi semua itu tergantung pada orang tua bagaimana perhatiannya terhadap anaknya. Hal tersebut relevan dengan teori Empirisme bahwa perkembangan individu akan dipengaruhi oleh lingkungannya.⁴²

Lingkungan keluarga akan memberi pengaruh terhadap kegiatan belajar dan pencapaian prestasi belajar anak melalui: cara orang tua mendidik, relasi antara anggota keluarga, suasana rumah tangga, dan keadaan ekonomi keluarga.

(a) Cara Orang Tua Mendidik

Setiap orang tua berbeda dalam mendidik, membimbing dan mengarahkan anak. Orang tua yang memperhatikan pendidikan anaknya, tentu berbeda dengan orang tua yang tidak memperhatikan pendidikan anaknya. Misalnya orang tua acuh tak acuh terhadap belajar anaknya, tidak memperhatikan kepentingan dan kebutuhan anaknya dalam belajar, tidak menyediakan kelengkapan alat-alat belajar dan lain-lain dapat memengaruhi pencapaian prestasi belajar anak menjadi kurang maksimal. Akan tetapi orang tua yang senantiasa memperhatikan belajar dan kebutuhan untuk belajar terpenuhi maka anak akan memperoleh prestasi belajar yang baik.

⁴²Lihat Sattu Alang, *Kesehatan Mental dan Terapi Islam* (Cet. 2; Makassar: Berkah Utami, 2005), h. 55.

(b) Relasi Antar Anggota Keluarga

Wujud relasi antar anggota keluarga itu merupakan hubungan yang bersifat afektif. Wujud relasi antar anggota keluarga misalnya apakah hubungan dalam keluarga penuh kasih sayang, pengertian, dan harmonis. Hubungan antar anggota keluarga yang diliputi oleh kebencian, sikap yang terlalu keras, ataukah sikap acuh tak acuh. Relasi antar anggota keluarga yang baik dapat mendukung kelancaran dan kenyamanan belajar anak, sehingga keberhasilan meraih prestasi akan baik pula.

(c) Suasana Rumah

Suasana rumah yang tegang, ribut dan sering cekcok, pertengkaran antara anggota keluarga atau dengan keluarga lain menyebabkan anak menjadi bosan di rumah, suka keluar rumah, mengakibatkan anak malas belajar. Akan tetapi suasana rumah yang damai, saling menghargai, gotong-royong dan selalu ada musyawarah untuk mengetasi perbedaan maka anak akan senantiasa nyaman untuk belajar.

(d) Keadaan Ekonomi Keluarga

Keadaan ekonomi keluarga erat hubungannya dengan keberhasilan belajar anak. Anak yang sedang belajar selain harus terpenuhi kebutuhan pokoknya misalnya, makan, pakaian, perlindungan kesehatan, juga membutuhkan fasilitas belajar seperti ruang belajar, alat-alat tulis, buku-buku, penerangan dan lain-lain. Fasilitas itu hanya dapat terpenuhi jika keluarga mempunyai ekonomi yang cukup.

Lingkungan keluarga yang meliputi bagaimana cara orang tua mendidik, relasi antar anggota keluarga, suasana dan situasi keluarga, serta keadaan ekonomi keluarga semuanya dapat memberi pengaruh dan warna kepada peserta didik. Pengaruh dan warna tersebut berupa pengaruh baik maupun pengaruh buruk terhadap kegiatan belajar dan prestasi yang dicapai peserta didik dalam belajar.

2) Lingkungan Sekolah

Lingkungan sekolah yang baik dan nyaman akan memengaruhi prestasi belajar peserta didik, karena peserta didik termotivasi untuk belajar dengan baik. Ormrod dalam Martinis Yamin menguraikan bahwa untuk menciptakan peserta didik belajar maka perlu diciptakan lingkungan sekolah yang baik adalah lingkungan yang nyaman sehingga anak terdorong untuk belajar, peserta didik berprestasi serta membangun pengetahuannya sendiri.⁴³ Lingkungan sekolah merupakan tempat peserta didik menerima informasi tentang ilmu pengetahuan dan keterampilan yang dibutuhkan dalam kehidupannya. Kenyamanan peserta didik dalam menerima informasi di lingkungan sekolah akan berdampak besar kepada minat peserta didik untuk belajar dengan sungguh-sungguh.

Suasana lingkungan sekolah sebagai tempat belajar peserta didik hendaknya dalam suasana yang demokratis dan kondusif. Ahmad Munjih Nasih dan Lilik Nur Kholidah menyatakan bahwa suasana belajar yang lebih demokratis dan kondusif berpengaruh bagi pencapaian prestasi belajar yang optimal dibandingkan dengan suasana belajar yang kaku dan disiplin yang ketat dengan otoritas ada pada guru.⁴⁴

Lingkungan sekolah yang demokratis dan kondusif sangat berpengaruh terhadap prestasi belajar peserta didik, karena lingkungan sekolah selalu merangsang peserta didik untuk selalu berpikir dan berbuat sebagaimana yang ia harus lakukan sehingga semua komponen di sekolah dapat memberikan sumbangsih dalam mencapai kedewasaan. Guru sebagai pendidik di lingkungan sekolah jika selalu menunjukkan sikap yang simpatik, bertanggung jawab dan memperlihatkan suri

⁴³Martinis Yamin, *op. cit.*, h. 308-309.

⁴⁴Lihat Ahmad Munjih Nasih dan Lilik Nur Kholidah, *Metode dan Teknik Pembelajaran Pendidikan Agama Islam* (Cet. 1; Bandung: Refika Aditama, 2009), h. 25.

teladan yang baik dapat menjadi daya dorong yang positif bagi kegiatan belajar dan prestasi belajar peserta didik.

3) Lingkungan Masyarakat

Masyarakat turut serta memikul tanggung jawab pendidikan serta mempunyai tanggung jawab yang besar dalam memberi arah terhadap pendidikan anak.⁴⁵ Komponen ini dianggap berpengaruh karena mau tidak mau peserta didik akan berhubungan langsung dengan masyarakat sehingga baik buruknya seorang peserta didik sangat dipengaruhi oleh baik buruknya lingkungan yang ia tempati.

Kartini Kartono berpendapat bahwa:

Lingkungan masyarakat dapat menimbulkan kesukaran belajar anak, terutama anak-anak yang sebayanya. Apabila anak-anak yang sebaya yang merupakan anak yang rajin belajar, maka anak akan terangsang untuk mengikuti jejak mereka. Sebaliknya bila anak-anak disekitarnya merupakan kumpulan anak-anak nakal yang berkeliaran, maka anakpun akan dapat terpengaruh.⁴⁶

Dapat dikatakan bahwa lingkungan masyarakat dapat membentuk kepribadian anak, karena dalam pergaulan sehari-hari seorang anak selalu menyesuaikan diri dengan kebiasaan-kebiasaan lingkungannya. Apabila seorang peserta didik bertempat tinggal di suatu lingkungan dan berteman dengan seorang yang rajin belajar maka kemungkinan besar hal tersebut akan membawa pengaruh pada dirinya, sehingga ia akan turut belajar sebagaimana temannya.

c. Faktor Instrumental

Faktor instrumental juga sering disebut dengan pendekatan pembelajaran (*approach to learning*) yaitu jenis upaya belajar peserta didik yang meliputi strategi dan metode yang digunakan guru dalam pembelajaran. Faktor instrumental berfungsi

⁴⁵Zakiah Daradjat dkk, *Ilmu Pendidikan Islam* Ed. I (Cet. 5; Jakarta: Bumi Aksara, 2005), h. 46.

⁴⁶Kartini Kartono, *op. cit.*, h. 6.

sebagai sarana untuk tercapainya tujuan pembelajaran yang telah direncanakan. Faktor instrumental menurut Syaiful Bahri Djamarah terdiri atas: kurikulum, program, sarana dan prasarana, serta guru.⁴⁷

1) Kurikulum

Kurikulum merupakan unsur substansial dalam pendidikan. Tanpa kurikulum kegiatan pembelajaran tidak dapat berlangsung dengan baik. Kurikulum memuat seluruh mata pelajaran, setiap guru memiliki kurikulum untuk mata pelajaran yang dipegang dan diajarkan kepada peserta didik. Muatan kurikulum akan memengaruhi intensitas dan frekuensi belajar peserta didik, sehingga kurikulum diakui dapat memengaruhi pembelajaran dan prestasi belajar peserta didik.

2) Program

Setiap sekolah mempunyai program pendidikan program pendidikan disusun untuk dijalankan demi kemajuan pendidikan. Program pendidikan disusun berdasarkan potensi sekolah yang tersedia, baik tenaga, finansial dan sarana prasarana. Program bimbingan dan penyuluhan mempunyai pengaruh dalam keberhasilan prestasi belajar peserta didik di sekolah. Program pembelajaran yang dibuat akan mengarahkan kemana arah pembelajaran. Program pembelajaran mengarahkan peserta didik kepada aktivitas belajar yang menunjang keberhasilan program pembelajaran yang telah dibuat.

3) Sarana dan Fasilitas

Sarana mempunyai arti penting dalam pendidikan. Gedung sekolah merupakan tempat yang strategis bagi berlangsungnya kegiatan pembelajaran di sekolah. Salah satu persyaratan untuk membuat satu sekolah adalah pemilikan

⁴⁷Syaiful Bahri Djamarah, *Psikologi Pendidikan* Ed. rev., (Cet. 3; Jakarta: Rineka Cipta, 2011), h. 180-189.

gedung sekolah yang di dalamnya ada ruang kelas, ruang kepala sekolah, ruang dewan guru, ruang perpustakaan, ruang BP, ruang TU, auditorium dan halaman sekolah yang memadai. Semua bertujuan untuk memberikan kemudahan pelayanan kepada peserta didik. Salah satu fasilitas kelengkapan sekolah yang sama sekali tidak bisa diabaikan adalah perpustakaan sekolah. Perpustakaan sekolah adalah laboratorium ilmu, kapan dan di mana ada waktu luang peserta didik bisa datang ke perpustakaan untuk membaca atau meminjam buku demi meraih prestasi belajar yang lebih baik. Dengan pemberian fasilitas belajar yang memadai diharapkan pembelajaran lebih bergairah dan meningkatnya prestasi belajar peserta didik.

4) Guru

Guru merupakan sosok yang mutlak diperlukan dalam pembelajaran di sekolah, karena guru memegang peran utama dan sangat penting. Ketika di sekolah hanya ada peserta didik sedangkan guru tidak ada maka tidak akan terjadi pembelajaran. Demikian juga dengan sekolah yang kekurangan guru, akan berakibat tidak maksimalnya pembelajaran yang diterima peserta didik. Guru yang dapat memengaruhi prestasi belajar peserta didik adalah guru yang memiliki kompetensi baik kompetensi pedagogik, kompetensi kepribadian, kompetensi sosial dan kompetensi profesional.⁴⁸ Guru hendaknya mengedepankan kualitas pembelajaran dari pada hanya berorientasi pada materi. Kualitas kerja lebih diutamakan dan perilaku guru harus dikembangkan sedemikian rupa sehingga dapat memberikan pengaruh baik kepada peserta didik, karena perilaku guru memberikan pengaruh dan corak yang kuat bagi pembinaan perilaku dan kepribadian peserta didik.

⁴⁸Lihat Redaksi Sinar Grafika, *Undang-Undang RI. No. 14 Tahun 2005 tentang Guru dan Dosen* (Cet. 4; Jakarta: Sinar Grafika, 2011), h. 9.

B. Jenis-Jenis Prestasi Belajar

Pada prinsipnya, pengungkapan prestasi belajar yang ideal meliputi segenap ranah psikologis yang berubah sebagai akibat pengalaman dan pembelajaran peserta didik. Guru hendaknya memperhatikan perubahan tingkah laku yang dapat mencerminkan perubahan yang terjadi sebagai prestasi belajar peserta didik, baik yang berdimensi cipta dan rasa maupun karsa. Kunci pokok untuk memperoleh ukuran dan data prestasi belajar peserta didik adalah mengetahui garis-garis besar indikator (penunjuk adanya prestasi belajar) dikaitkan dengan jenis prestasi yang hendak diungkapkan atau diukur.⁴⁹

Pencapaian prestasi belajar merujuk kepada aspek kognitif, afektif dan psikomotor, ketiga aspek tersebut menjadi indikator prestasi belajar. Artinya prestasi belajar harus mencakup aspek kognitif, afektif dan psikomotor. Ketiga aspek tidak berdiri sendiri, tetapi merupakan satu kesatuan yang tidak terpisahkan, bahkan membentuk hubungan hirarki.

1. Prestasi Belajar Bidang Kognitif

Prestasi belajar bidang kognitif mencakup: a) pengetahuan/hafalan/ingatan (*knowledge*), b) pemahaman (*comprehention*), c) penerapan (*application*), d) analisis (*analysis*), e) sintesis (*synthesis*), dan f) evaluasi (*evaluation*).⁵⁰

Prestasi belajar pengetahuan merupakan tingkatan prestasi belajar yang paling rendah. Prestasi belajar ini penting sebagai prasyarat untuk menguasai dan mempelajari prestasi belajar yang lebih tinggi. Prestasi belajar "pemahaman" lebih tinggi satu tingkatan dari prestasi belajar "pengetahuan/hafalan", pemahaman

⁴⁹Lihat Muhibbin Syah, *op. cit.*, h. 148.

⁵⁰Anas Sudijono, *Pengantar Evaluasi Pendidikan* (Cet. 11; Jakarta: Rajawali Press, 2011), h. 50. Lihat Muhibbin Syah, *op. cit.*, h. 148-149. Lihat Tohirin, *op. cit.*, h. 151.

memerlukan kemampuan menangkap makna atau arti dari satu konsep. Ada tiga macam pemahaman yaitu: 1) pemahaman terjemah, yakni kesanggupan memahami makna yang terkandung di dalamnya, misalnya memahami kalimat bahasa Arab ke dalam bahasa Indonesia (terjemahan al-Qur'an), 2) pemahaman penafsiran, misalnya membedakan dua konsep yang berbeda, dan 3) pemahaman ekstrapolasi, yakni kesanggupan melihat dibalik yang tertulis, tersirat dan tersurat, meramalkan sesuatu, dan memperluas wawasan.

Prestasi belajar penerapan (*application*) merupakan kesanggupan menerapkan dan mengabstraksikan suatu konsep, ide, rumus, hukum dan situasi yang baru. Prestasi belajar analisis merupakan kesanggupan memecahkan, menguraikan suatu integritas menjadi unsur atau bagian yang mempunyai arti. Analisis merupakan prestasi belajar yang kompleks, yang memanfaatkan unsur prestasi belajar sebelumnya yakni pengetahuan, pemahaman dan aplikasi. Sintesis merupakan lawan analisis. Tekanannya adalah pada kesanggupan menguraikan suatu integritas menjadi bagian yang bermakna, sedangkan pada sintesis adalah kesanggupan menyatukan unsur atau bagian yang menjadi suatu integritas memerlukan hafalan, pemahaman, aplikasi dan analisis. Prestasi belajar evaluasi merupakan kesanggupan memberikan keputusan tentang nilai sesuatu berdasarkan *judgment* yang dimilikinya dan kriteria yang digunakannya. Prestasi belajar bidang kognitif dikategorikan paling tinggi, mencakup semua prestasi belajar yang telah disebutkan di atas.

2. Prestasi Belajar Bidang Afektif

Bidang afektif berkenaan dengan sikap dan nilai. Sikap seseorang bisa diramalkan perubahan-perubahannya, apabila seorang sudah menguasai kognitif tingkat tinggi. Ada kecenderungan bahwa prestasi belajar bidang afektif kurang

mendapat perhatian dari guru. Guru cenderung lebih memperhatikan atau tekanan pada bidang kognitif semata. Prestasi belajar afektif tampak pada peserta didik dalam berbagai tingkah laku, seperti perhatian terhadap pelajaran, disiplin, motivasi belajar, menghargai guru dan teman. Meskipun bahan pelajaran berisikan bidang kognitif, tetapi bidang afektif harus menjadi bagian integral dari bahan tersebut, dan harus tampak dalam pembelajaran dan prestasi belajar yang tercapai.

3. Prestasi Belajar Bidang Psikomotor

Prestasi belajar bidang psikomotor tampak dalam bentuk keterampilan (*skill*), dan kemampuan bertindak seseorang. Adapun tingkat keterampilan meliputi: 1) gerakan refleksi (keterampilan pada gerakan yang sering tidak disadari karena sudah merupakan kebiasaan), 2) keterampilan pada gerakan dasar, 3) kemampuan perspektual termasuk di dalamnya membedakan visual, membedakan auditif motorik, 4) kemampuan dibidang fisik seperti kekuatan, keharmonisan dan ketepatan, 5) gerakan-gerakan yang berkaitan dengan *skill*, mulai dari keterampilan yang kompleks, dan 6) kemampuan yang berkenan dengan *non decursive* komunikasi seperti gerakan ekpresif dan interpretatif.⁵¹

Dalam praktik pembelajaran di sekolah dewasa ini jenis prestasi bidang kognitif lebih dominan jika dibandingkan dengan jenis prestasi bidang afektif dan psikomotor. Sebagai contoh pada mata pelajaran Pendidikan Agama Islam ada peserta didik secara kognitif dalam materi shalat baik, tetapi dari segi afektif dan psikomotor kurang baik. Karena peserta didik tersebut tidak dapat mempraktikkan gerakan-gerakan shalat secara baik dan bersikap sebagaimana hikmah yang terkandung dalam ibadah shalat.

⁵¹Tohirin, *op. cit.*, h. 155.

Guru hendaknya memiliki komitmen untuk meningkatkan prestasi peserta didik baik dibidang kognitif, afektif maupun psikomotor. Guru diharapkan dapat memiliki kemampuan menjabarkan jenis-jenis prestasi belajar tersebut di atas menjadi perilaku operasional dalam pembelajaran, sehingga peserta didik tidak hanya memiliki prestasi belajar bidang kognitif saja akan tetapi peserta didik juga memiliki prestasi bidang afektif dan psikomotor.

C. Peserta Didik

Peserta didik menurut ketentuan umum Undang-Undang Republik Indonesia Nomor 20 Tahun 2003 tentang Sistem Pendidikan Nasional pasal 1 ayat 4:

Peserta didik adalah anggota masyarakat yang berusaha mengembangkan potensi diri melalui proses pembelajaran yang tersedia pada jalur, jenjang, dan jenis pendidikan tertentu.⁵²

Selanjutnya Samsul Nizar mengemukakan bahwa “peserta didik merupakan orang yang belum dewasa dan memiliki sejumlah potensi (kemampuan) dasar yang masih perlu dikembangkan.”⁵³ Dari definisi peserta didik di atas, dapat dipahami bahwa peserta didik adalah anggota masyarakat yang belum dewasa yang mempunyai fitrah (potensi) dasar, baik secara fisik maupun kejiwaan dan memerlukan bimbingan untuk mengembangkan potensi yang dimilikinya melalui jenjang pendidikan tertentu.

Tim Dosen Administrasi Pendidikan Universitas Pendidikan Indonesia mendefinisikan “peserta didik adalah orang yang mempunyai pilihan untuk

⁵²Redaksi Sinar Grafika, *Undang-Undang Sistem Pendidikan Nasional Nomor 20 Tahun 2003* (Cet. 4; Jakarta: Sinar Grafika, 2011), h. 3.

⁵³Samsul Nizar, *Filsafat Pendidikan Islam* (Jakarta: Ciputat Press, 2002), h. 47.

menempuh ilmu sesuai dengan cita-cita dan harapan masa depan.”⁵⁴ Kemudian Abu Ahmadi dalam Tim Dosen Administrasi Pendidikan Universitas Pendidikan Indonesia berpendapat bahwa peserta didik adalah sosok manusia sebagai individu/pribadi (manusia seutuhnya). Individu diartikan orang seorang tidak tergantung dari orang lain, dalam arti benar-benar seorang pribadi yang menentukan diri sendiri dan tidak dipaksa dari luar, mempunyai sifat-sifat dan keinginan sendiri.

Sudarwan Danim menguraikan definisi peserta didik sebagai berikut:

Peserta didik dapat didefinisikan sebagai orang yang belum dewasa dan memiliki sejumlah potensi dasar yang masih perlu dikembangkan. Potensi yang dimaksud umumnya terdiri dari tiga kategori, yaitu kognitif, afektif dan psikomotor.⁵⁵

Definisi di atas dapat dipahami bahwa peserta didik adalah manusia yang belum dewasa yang berusaha mengembangkan potensi melalui pembelajaran pada jalur pendidikan formal dan nonformal menurut jenis dan jenjang pendidikan tertentu. Pengertian di atas dapat pula dimaknai bahwa peserta didik adalah seorang yang memperoleh pelayanan pendidikan sesuai dengan kemampuan dan keinginannya, agar tumbuh dan berkembang serta mempunyai kepuasan dalam menerima pelajaran untuk meraih cita-cita di masa depan.

Peserta didik dalam bahasa Arab, dikenal tiga istilah yang sering digunakan untuk menunjukkan pada peserta didik. Tiga istilah tersebut adalah murid, *tilmīz* dan *ṭālib*. Murid berasal dari kata *arāda*, *yurīdu*, *irādatan*, yang berarti orang yang menginginkan dan menjadi salah satu sifat Allah swt. yang berarti Maha Menghendaki.⁵⁶ Pengertian ini menunjukkan bahwa seorang peserta didik adalah

⁵⁴Tim Dosen Administrasi Pendidikan UPI, *Manajemen Pendidikan* (Cet. 3; Bandung: Alfabeta, 2010), h. 205.

⁵⁵Sudarwan Danim, *Perkembangan Peserta Didik* (Cet. 1; Bandung: Alfabeta, 2010), h. 2.

⁵⁶Engr Sayyid Khadim Husayn Naqawi, *Dictionary of Islamic Terms* (t.t, t.p, 1992), h. 235.

orang yang menghendaki agar mendapatkan ilmu pengetahuan, keterampilan, pengalaman dan akhlak mulia untuk bekal hidupnya agar bahagia di dunia dan akhirat dengan jalan belajar yang sungguh-sungguh.

Sedangkan *al-tilmīz* tidak memiliki akar kata dan berarti pelajar. Kata ini digunakan untuk menunjuk kepada peserta didik yang belajar di Madrasah.⁵⁷ Sementara *al-tālib* berasal dari kata *ṭalaba*, *yaṭlubu*, *ṭalaban*, *ṭālibun*, yang berarti orang yang mencari sesuatu.⁵⁸ Hal ini menunjukkan bahwa peserta didik adalah orang yang mencari ilmu pengetahuan, pengalaman, dan keterampilan dan pembentukan kepribadiannya untuk bekal masa depannya agar bahagia dunia dan akhirat.

Abuddin Nata menyatakan bahwa:

al-tālib adalah bukan kanak-kanak yang belum dapat berdiri sendiri, dan dapat mencari sesuatu, melainkan ditujukan kepada orang yang memiliki keahlian, berpengetahuan, mencari jalan dan mendahulukan sesuatu yang bermanfaat bagi dirinya.⁵⁹

Pernyataan ini bermaksud membedakan makna *al-tālib* dengan murid dan *al-tilmīz*. Sebab murid dan *al-tilmīz* digunakan untuk menunjukkan pada pelajar tingkat dasar dan lanjutan. Karena semuanya itu menggambarkan sebagai orang yang baru belajar, belum memiliki wawasan, dan masih amat bergantung pada pendidiknya dan belum menggambarkan kemandirian.

Terlepas dari perbedaan istilah di atas, yang jelas peserta didik dalam perspektif pendidikan Islam sebagai objek sekaligus sebagai subyek. Ia adalah orang

⁵⁷Ahmad Tsalabi, *Tarīkh al-Tarbiyah al-Islamiyah* (Mesir: Kasysyaf li al-Nasr wa al-Ṭiba'ah wa al-Tauzi, 1954), h. 286-307.

⁵⁸Engr Sayyid Khadim, *op. cit.*, h. 326.

⁵⁹Abuddin Nata, *Perspektif Islam tentang Pola Hubungan Guru dan Murid-Studi Pemikiran Tasawuf al-Ghazali* (Jakarta: RajaGrafindo Persada, 2001), h. 51.

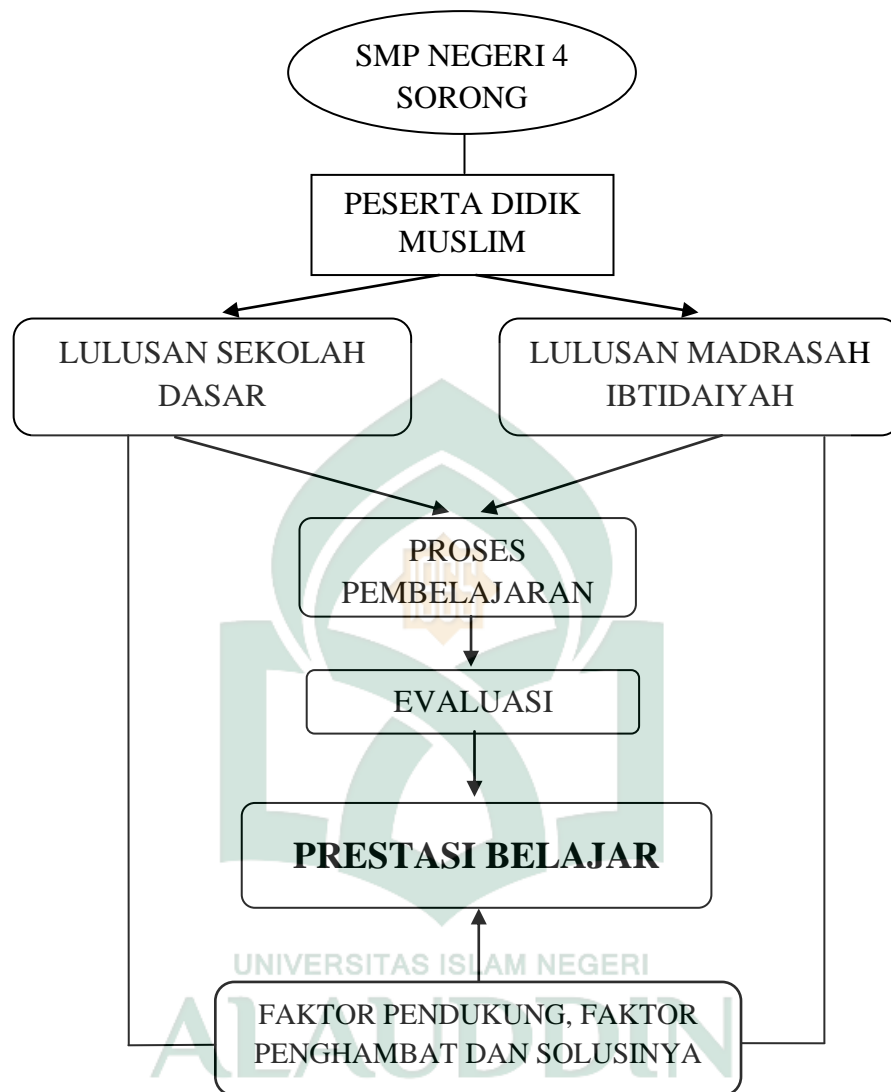
yang belajar untuk menemukan ilmu. Karena dalam Islam diyakini ilmu hanya berasal dari Allah swt. maka seorang peserta didik harus berupaya mendekati diri kepada Allah swt. dengan senantiasa mensucikan dirinya dan taat kepada perintah-Nya. Namun untuk memperoleh ilmu tersebut, seorang peserta didik mesti belajar pada orang yang telah diberi ilmu (guru).

Dari uraian-uraian di atas, maka dapat diketahui bahwa peserta didik merupakan objek dan subjek pendidikan yang memerlukan bimbingan orang lain (guru) untuk membantu mengarahkannya mengembangkan potensi yang dimilikinya, serta membimbingnya menuju kedewasaan. Potensi dan kemampuan dasar yang dimilikinya tidak akan tumbuh dan berkembang secara optimal tanpa bimbingan guru.

D. Kerangka Pikir

Penelitian ini mengungkap dan menjelaskan bagaimana gambaran prestasi belajar peserta didik SMP Negeri 4 Sorong yang kemudian dilakukan perbandingan antara prestasi belajar peserta didik lulusan Sekolah Dasar dan prestasi belajar peserta didik lulusan Madrasah Ibtidaiyah pada SMP Negeri 4 Sorong. Prestasi belajar peserta didik dapat diketahui setelah peserta didik memperoleh pembelajaran kemudian dilakukan evaluasi dan penilaian. Selanjutnya pencarian data tentang faktor pendukung dan penghambat pencapaian prestasi belajar peserta didik lulusan Sekolah Dasar dan Madrasah Ibtidaiyah.

Bagan berikut memberikan gambaran dan penjelasan tentang kerangka pikir sebagai berikut:



Bagan 1: Kerangka Pikir

Bagan di atas dapat dijelaskan bahwa lembaga yang menjadi tempat penelitian adalah SMP Negeri 4 Sorong, sedangkan yang menjadi objek penelitian adalah peserta didik muslim yang berasal dari lulusan Sekolah Dasar dan Madrasah Ibtidaiyah. Setelah seluruh peserta didik muslim menerima pembelajaran yang diselenggarakan oleh guru pada SMP Negeri 4 Sorong, selanjutnya peserta didik diberikan tes atau ujian sebagai bentuk evaluasi dan penilaian terhadap kemampuan

peserta didik. Dari evaluasi tersebut diketahui prestasi belajar peserta didik baik lulusan Sekolah Dasar maupun peserta didik lulusan Madrasah Ibtidaiyah. Kemudian penulis mencari faktor pendukung dan penghambat peserta didik lulusan Sekolah Dasar dan Madrasah Ibtidaiyah untuk meraih prestasi belajarnya. Setelah diketahui apa yang menjadi penghambat dalam pencapaian prestasi belajar maka dikemukakan solusi untuk mengatasi faktor penghambat prestasi belajar peserta didik.



BAB III

METODOLOGI PENELITIAN

Sebagai gambaran tentang metodologi penelitian yang digunakan dalam penelitian ini, penulis mengemukakan lokasi dan jenis penelitian, pendekatan penelitian, populasi dan sampel, instrumen penelitian, prosedur penelitian, dan teknik analisa data, serta keabsahan data, selanjutnya dapat diuraikan sebagai berikut:

A. Lokasi dan Jenis Penelitian

1. Lokasi Penelitian

Lokasi penelitian bertempat di SMP Negeri 4 Sorong, yang beralamat di Jalan Poros Katapop Kelurahan Makbusun Distrik Mayamuk Kabupaten Sorong Provinsi Papua Barat. SMP Negeri 4 Sorong adalah lembaga pendidikan yang dikelola oleh negara di bawah Departemen Pendidikan Nasional dengan status sekolah adalah negeri.

2. Jenis Penelitian

Jenis penelitian ini adalah penelitian kuantitatif, menggunakan cara *deskriptif komparatif*. Jenis penelitian kuantitatif yang dimaksud adalah penelitian yang didasarkan atas konsep positivisme yang bertolak dari asumsi realita bersifat tunggal, bertujuan mencari hubungan dan menjelaskan sebab perubahan dalam fakta-fakta yang terukur. Sebagaimana dijelaskan oleh Sugiyono bahwa:

Metode penelitian kuantitatif dapat diartikan sebagai metode penelitian yang berlandaskan pada filsafat positivisme, digunakan untuk meneliti pada populasi dan sampel tertentu, teknik pengambilan sampel pada umumnya dilakukan secara random, pengumpulan data menggunakan instrumen penelitian, analisis data bersifat kuantitatif/statistik dengan tujuan untuk menguji hipotesis yang telah ditetapkan.¹

¹Sugiyono, *Metode Penelitian Pendidikan: Pendekatan Kuantitatif, Kualitatif dan R&D* (Cet. 11; Bandung: Alfabeta, 2010), h. 14.

Dari uraian di atas, dapat dipahami bahwa penelitian kuantitatif dalam menganalisis data bersifat statistik maka berdasarkan tujuan pengolahan data penelitian ini menggunakan statistika deskriptif dan statistika inferensial. Budi Susetyo menguraikan bahwa:

Statistika deskriptif adalah bagian dari statistika yang membahas cara pengumpulan dan penyajian data, sehingga mudah untuk dipahami dan memberikan informasi yang berguna. Statistika deskriptif hanya mereduksi, menguraikan atau memberikan keterangan suatu data, fenomena atau keadaan ke dalam beberapa besaran untuk disajikan secara bermakna dan mudah dimengerti.²

Selanjutnya Budi Susetyo menjelaskan bahwa:

Statistika inferensial membuat kesimpulan berdasarkan pendugaan dari sebagian atau sampel data dan pengujian hipotesis populasi. Oleh karena itu kegiatan pada statistika inferensial yang meliputi: pengujian hipotesis, estimasi atau menaksir dan pengambilan keputusan.³

Penggunaan statistika deskriptif dan statistika inferensial dalam pengolahan data penelitian ini untuk memberikan gambaran bahwa penelitian harus dikerjakan secara lebih teliti, efektif dan efisien dari segi waktu dan tenaga.

Sejalan dengan uraian di atas, Punaji Setyosari menjelaskan bahwa:

Penelitian deskriptif merupakan penelitian yang bertujuan untuk menjelaskan atau mendeskripsikan suatu keadaan, peristiwa, objek apakah orang, atau segala sesuatu yang terkait dengan variabel-variabel yang bisa dijelaskan baik dengan angka-angka maupun kata-kata.⁴

Penelitian deskriptif pada hakikatnya menjelaskan keadaan yang sesungguhnya sehingga dapat mengetahui status atau kedudukan sesuatu melalui identifikasi dalam penelitian, baik melalui angka-angka maupun penjelasan kata-kata.

²Budi Susetyo, *Statistika untuk Analisis Data Penelitian: Dilengkapi Cara Perhitungan dengan SPSS dan MS Office Excel* (Cet. 1; Bandung: Refika Aditama, 2010), h. 4.

³*Ibid.*, h. 6.

⁴Punaji Setyosari, *Metode Penelitian Pendidikan dan Pengembangan* (Cet. 1; Jakarta: Kencana Prenada Media Group, 2010), h. 33.

Menggunakan cara *deskriptif komparatif* dapat diartikan bahwa penelitian bertujuan untuk mendeskripsikan suatu keadaan atau fenomena-fenomena apa adanya dan membandingkan dua kelompok sampel dalam dua variabel yang sama. Variabel dalam penelitian ini terdiri dari:

- a) X_1 Prestasi belajar peserta didik lulusan Sekolah Dasar
- b) X_2 Prestasi belajar peserta didik lulusan Madrasah Ibtidaiyah

B. Pendekatan Penelitian

Pendekatan yang digunakan dalam penelitian ini adalah pendekatan keilmuan, yang meliputi pendekatan pedagogis dan teologis-normatif. Pendekatan tersebut dapat dijelaskan sebagai berikut:

1. Pendekatan Pedagogis

Pendekatan pedagogis ini mengkaji pendapat atau pemikiran para ahli dan praktisi pendidikan yang berhubungan dengan prestasi belajar dan menganalisa hasil prestasi belajar peserta didik. Melalui pendekatan ini pula peneliti mencari faktor pendukung dan penghambat prestasi belajar peserta didik.

2. Pendekatan Teologis-normatif

Penelitian ini selain mengkaji dan menelaah prestasi belajar peserta didik secara umum, juga mengkaji dan menelaah prestasi belajar pada mata pelajaran pendidikan agama Islam. Karena pendidikan agama Islam merupakan dasar dan ukuran keberhasilan mental dan spiritual peserta didik. Kaelany HD. menjelaskan bahwa “hampir di setiap segi kehidupan, agama selalu hadir sebagai barometer.”⁵ Menurut Imam Suprayogo dan Tabrani menjelaskan pendekatan teologis-normatif

⁵Kaelany HD., *Islam dan Aspek-Aspek Kemasyarakatan* (Cet. 1; Jakarta: Bumi Aksara, 2000), h. 18.

digunakan untuk mencari pembenaran dari suatu ajaran agama dalam rangka menemukan pemahaman atau pemikiran keagamaan yang dapat dipertanggung jawabkan secara normatif idealistik.⁶ Pendekatan ini dilakukan untuk memberikan pemahaman bahwa semua aspek kehidupan berlandaskan norma-norma agama.

C. Populasi dan Sampel

1. Populasi

Populasi dalam penelitian ini adalah peserta didik muslim lulusan Sekolah Dasar dan Madrasah Ibtidaiyah dari kelas VII sampai kelas IX pada SMP Negeri 4 Sorong tahun pelajaran 2011-2012 yang berjumlah 112.

2. Sampel

Teknik pengambilan sampel dalam penelitian ini menggunakan teknik Sampling Jenuh. Sugiyono menjelaskan “sampling Jenuh adalah teknik penentuan sampel bila semua anggota populasi digunakan sebagai sampel.”⁷ Sampling jenuh dilakukan yang didasarkan atas keinginan membuat generalisasi dengan kesalahan yang sangat kecil. Sampel dalam penelitian ini menggunakan Sampling Jenuh, karena melalui observasi ditemukan peserta didik muslim berjumlah 112 peserta didik, dengan rincian peserta didik lulusan Sekolah Dasar berjumlah 70 peserta didik dan Madrasah Ibtidaiyah berjumlah 42 peserta didik. Dari jumlah tersebut tersebar dalam 12 rombongan belajar, karena masing-masing tingkatan kelas berparalel a, b, c dan d.

⁶Imam Suprayogo dan Tabrani, *Metodologi Penelitian Sosial dan Agama* (Bandung: Remaja Rosdakarya, 2001), h. 59.

⁷Sugiyono, *op. cit.*, h. 124.

D. Instrumen Penelitian

Instrumen sebagai alat pengukur data pada hakikatnya adalah mengukur variabel penelitian. Emzir mengemukakan bahwa “Sebagaimana suatu studi adalah penting untuk memilih dan mengembangkan pengukuran yang valid dan reliabel terhadap variabel yang akan diteliti.”⁸ Sebagai alat pengukur data, instrumen sangat penting peranannya sebab tanpa instrumen yang baik penelitian tidak dapat memperoleh data yang betul-betul dapat dipercaya sehingga mengakibatkan kesimpulan penelitian yang keliru. Instrumen yang digunakan dalam penelitian ini adalah pedoman observasi, daftar nilai raport, angket, pedoman wawancara dan catatan dokumentasi.

E. Prosedur Pengumpulan Data

Prosedur pengumpulan data pada penelitian ini adalah:

1. Tahap Persiapan

Tahap persiapan dalam penelitian ini adalah melakukan hal-hal sebagai berikut: Pertama; Penelitian pendahuluan atau yang disebut dengan observasi awal untuk mengidentifikasi dan merumuskan masalah yang terdapat pada SMP Negeri 4 Sorong. Kedua; Mengkaji teori dan hasil penelitian yang relevan dengan rumusan masalah yang ditetapkan. Ketiga; Menyusun proposal penelitian. Keempat; Menyusun instrumen pengumpulan data. Kelima; Konsultasi dengan promotor dan kopromotor. Keenam; Mengurus perizinan penelitian.

2. Tahap Pelaksanaan

Tahap pelaksanaan dalam penelitian ini, penulis melakukan hal-hal sebagai berikut:

⁸Emzir, *Metodologi Penelitian Pendidikan: Kuantitatif dan Kualitatif* (Cet. 4; Rajawali Pers, 2010), h. 41.

- a. Penelitian buku-buku yang relevan dengan disertai mengutip pendapat para ahli, baik secara langsung maupun tidak langsung.
- b. Penelitian lapangan atau yang disebut dengan *field research* dengan menggunakan teknik pengumpulan data sebagai berikut:

- 1) Observasi

Observasi yang dimaksud dalam penelitian ini adalah penulis mengadakan pengamatan langsung pada tempat penelitian. Sebagaimana Nana Syaodih Sukmadinata menjelaskan bahwa:

Observasi (*observation*) atau pengamatan merupakan suatu teknik atau cara mengumpulkan data dengan jalan mengadakan pengamatan terhadap kegiatan yang sedang berlangsung.⁹

Lebih lanjut Kerlinger dalam Suharsimi Arikunto mengatakan bahwa mengobservasi adalah suatu istilah umum yang mempunyai arti semua bentuk penerimaan data yang dilakukan dengan cara merekam kejadian, menghitungnya, mengukurnya dan mencatatnya.¹⁰ Dalam hal ini karena penelitian ini meneliti tentang prestasi belajar maka hal-hal yang diamati adalah langkah-langkah guru dalam pembelajaran dan sikap peserta didik dalam menerima materi pelajaran.

- 2) Angket

Angket diberikan untuk memperoleh informasi atau data mengenai gambaran prestasi peserta didik lulusan Sekolah Dasar dan lulusan Madrasah Ibtidaiyah pada SMP Negeri 4 Sorong, faktor pendukung dan penghambat prestasi belajar setelah menerima pembelajaran. Penyajian angket dalam penelitian ini menggunakan skala deskriptif (*descriptive scale*) mengikuti bentuk skala sikap dari Linkert, berupa

⁹Nana Syaodih Sukmadinata, *Metode Penelitian Pendidikan* (Cet. 7; Bandung: Remaja Rosdakarya, 2011), h. 220.

¹⁰Suharsimi Arikunto, *Prosedur Penelitian: Suatu Pendekatan Praktik* (Ed. rev., Cet. 14; Jakarta: Rineka Cipta, 2010), h. 265.

pertanyaan atau pernyataan yang jawabannya berbentuk skala persetujuan atau penolakan terhadap pertanyaan atau pernyataan.¹¹ Penerimaan atau penolakan dinyatakan dalam persetujuan, yang dimulai dari selalu, sering, kadang-kadang, jarang dan tidak pernah atau sangat baik, baik, cukup, kurang, dan sangat kurang.

3) Wawancara

Wawancara yang Penulis lakukan bertujuan untuk memperoleh data atau informasi pendukung atau penguatan tentang gambaran prestasi belajar peserta didik lulusan Sekolah Dasar dan lulusan Madrasah Ibtidaiyah pada SMP Negeri 4 Sorong, faktor pendukung dan penghambat prestasi belajar. Hal ini sesuai apa yang diuraikan oleh Hamid Darmadi yang menyatakan bahwa:

Wawancara adalah pengadministrasian angket secara lisan dan langsung terhadap masing-masing anggota sampel. Apabila wawancara dilakukan dengan baik, ini dapat menghasilkan data yang mendalam yang tidak mungkin didapat dengan angket, pewawancara bisa menanyakan lagi untuk jawaban-jawaban yang tidak jelas/kurang lengkap.¹²

Jenis wawancara yang digunakan dalam penelitian ini menggunakan wawancara terstruktur. Lebih lanjut Hamid Darmadi menjelaskan:

Wawancara terstruktur adalah wawancara di mana peneliti ketika melaksanakan tatap muka dengan responden menggunakan pedoman wawancara yang telah disiapkan terlebih dahulu.¹³

Wawancara dilakukan terhadap Kepala Sekolah, guru dan peserta didik, nama-nama informan yang diwawancarai oleh Peneliti terdapat dalam tabel berikut:

¹¹ *Ibid.*, h. 225.

¹² Hamid Darmadi, *Metode Penelitian Pendidikan* (Cet. 1; Bandung: Alfabeta, 2011), h. 158.

¹³ *Ibid.*, h. 265-266.

Tabel III.1

Daftar Nama Informan

NO	NAMA	KETERANGAN
1	Yehuda Masumbauw, S.Pd.	Kepala Sekolah
2	Sutrisna, S.Pd.	Wakil Kepala Sekolah
3	Umar Nasir, S.Pd.	Urusan Kurikulum
4	Karolina Asmuruf, S.Pd.	Urusan Kesiswaan
5	Dra. Ketut Windarti	Guru BP
6	Marthen Sosang, S.Pd.	Guru Bahasa Indonesia
7	Yasin Rokhayat, S.Pd.I.	Guru PAI
8	Tatik Irianti, S.Pd.	Guru TIK
9	Sinta Fitriani	Peserta Didik
10	Novianti Kumalasari	Peserta Didik
11	Almuntayah	Peserta Didik

4) Dokumentasi

Dokumentasi dalam penelitian ini yang dimaksud adalah menghimpun dan menganalisis dokumen dalam bentuk tertulis, gambar maupun elektronik. Penulis mengambil dokumentasi berupa data yang berhubungan dengan masalah penelitian ini. Penerapan teknik dokumentasi dalam penelitian ini meliputi mengumpulkan arsip (data sekolah), hasil observasi, angket, wawancara, dan daftar nilai raport, serta gambar sebagai pendukung. Buku raport yang dimaksud sesuai dengan apa yang diuraikan oleh Tim Dosen Administrasi Pendidikan Universitas Pendidikan Indonesia bahwa “Buku raport merupakan alat untuk melaporkan prestasi belajar peserta didik

kepada orang tua/wali atau kepada peserta didik itu sendiri.”¹⁴ Daftar nilai raport merupakan serangkaian nilai peserta didik semester gasal yang terdapat dalam buku raport pada tahun pelajaran 2011-2012.

F. Keabsahan Data

1. Uji Validitas

Suatu instrumen dikatakan valid apabila menunjukkan kesahihan suatu yang hendak diukur dan mampu mengungkapkan data variabel yang akan diteliti secara tepat. Hal ini sesuai dengan pendapat Punaji Setyosari yang mengatakan bahwa “Suatu instrumen dikatakan valid apabila mampu mengukur apa yang hendak diukur.”¹⁵ Uraian tersebut dapat dimaknai bahwa instrumen itu dapat mengungkap data dari variabel yang diteliti secara tepat. Instrumen yang valid memiliki validitas yang tinggi dan instrumen yang kurang valid berarti memiliki validitas yang rendah.

Lebih lanjut Saifuddin Azwar menjelaskan bahwa:

Validitas berasal dari kata *validity* yang mempunyai arti sejauhmana ketepatan dan kecermatan suatu alat ukur dalam melakukan fungsi ukurnya. Suatu tes atau instrumen pengukur dapat dikatakan mempunyai validitas yang tinggi apabila alat tersebut menjalankan fungsi ukurnya, atau memberikan hasil ukur yang sesuai dengan maksud dilakukannya pengukuran tersebut.¹⁶

Validitas yang digunakan dalam angket ini adalah validitas konstruktif, yang pengujian validitasnya dilakukan dengan melakukan analisis tiap butir pernyataan pada kuesioner (angket). Proses pengujian dilakukan dengan cara menganalisis setiap item dalam masing-masing aspek dari persepsi tentang prestasi belajar peserta

¹⁴Tim Dosen Administrasi Pendidikan UPI, *Manajemen Pendidikan* (Cet. 3; Bandung: Alfabeta, 2010), h. 214.

¹⁵Punaji Setyosari, *op. cit.*, h. 185.

¹⁶Saifuddin Azwar, *Reliabilitas dan Validitas* (Cet. 11; Yogyakarta: Pustaka Pelajar, 2011), h. 5-6.

didik lulusan Sekolah Dasar dan peserta didik lulusan Madrasah Ibtidaiyah. Dengan proses penghitungannya menggunakan *software* SPSS.

2. Uji Reliabilitas

Reliabilitas menunjukkan pada suatu pengertian bahwa instrumen cukup dapat dipercaya untuk digunakan sebagai alat pengumpul data karena instrumen tersebut sudah baik.¹⁷ Pada penelitian ini, analisis reliabilitas menggunakan pengujian reliabilitas internal dengan rumus Spearman-Brown yang perhitungannya dilakukan menggunakan *software* SPSS. Pengujian reliabilitas tersebut disebut juga dengan pengujian reliabilitas *internal consistency*. Sugiono menjelaskan bahwa:

Pengujian reliabilitas dengan *internal consistency*, dilakukan dengan cara mencobakan instrumen sekali saja, kemudian yang diperoleh dianalisis dengan teknik tertentu. Hasil analisis dapat digunakan untuk memprediksi reliabilitas instrumen.¹⁸

Pengujian reliabilitas dilakukan dengan menggunakan rumus Spearman-Brown sebagai berikut:

$$r_i = \frac{2r_b}{1 + r_b}$$

Keterangan:

r_i = Reliabilitas internal seluruh instrumen

r_b = Korelasi product moment antara belahan pertama dan kedua¹⁹

¹⁷Suharsimi Arikunto, *op. cit.*, h. 221.

¹⁸Sugiyono, *Statistik untuk Penelitian* (Cet. 14; Bandung: Alfabeta, 2009), h. 359.

¹⁹*Ibid.*

3. Hasil Uji Validitas dan Reliabilitas Instrumen

a. Angket I

1) Angket Peserta Didik Lulusan Sekolah Dasar

Uji validitas dan reliabilitas angket I peserta didik lulusan Sekolah Dasar sebagai instrumen penelitian dengan menggunakan rumus Spearman-Brown yang penghitungannya dilakukan dengan *software* SPSS dapat dilihat dalam tabel berikut:

Tabel III.2
Hasil Penghitungan Uji Validitas dan Reliabilitas Angket I
Peserta Didik Lulusan SD

Reliability Statistics				
Cronbach's Alpha	Part 1	Value	0,669	
		N of Items	5	
	Part 2	Value	0,728	
		N of Items	5	
	Total N of Items			10
Correlation Between Forms			0,662	
Spearman-Brown Coefficient	Equal Length		0,797	
	Unequal Length		0,797	
Guttman Split-Half Coefficient			0,769	
Item-Total Statistics				
	Scale Mean if Item Deleted	Scale Variance if Item Deleted	Corrected Item-Total Correlation	Cronbach's Alpha if Item Deleted
No.1	29.53	23.702	0,622	0,784
No.2	28.81	28.269	0,599	0,791
No.3	29.33	30.717	0,461	0,807
No.4	29.10	30.323	0,457	0,806
No.5	29.06	30.750	0,336	0,813
No.6	29.50	24.138	0,679	0,775
No.7	29.03	30.956	0,240	0,820
No.8	29.77	28.063	0,468	0,801
No.9	29.17	23.477	0,609	0,787
No.10	28.56	26.018	0,602	0,786

Tabel di atas, dapat dimaknai bahwa pengujian reliabilitas dapat dilihat nilai korelasi *Guttman Split-Half Coefficient* = 0,679. Korelasi pada kategori sangat kuat, bila dibandingkan dengan r_{tabel} yaitu 0,235 maka r_{hitung} lebih besar dari r_{tabel} ($0,679 > 0,235$). Dengan demikian dapat disimpulkan bahwa angket I peserta didik lulusan SD tersebut reliabel.

Tingkat validitas dapat diketahui dengan memperhatikan angka pada *Corrected Item-Total Correlation* yang merupakan korelasi antara skor item dengan skor total item atau yang disebut r_{hitung} dibandingkan dengan r_{tabel} . Validnya suatu item apabila nilai r_{hitung} lebih besar dari nilai r_{tabel} atau $r_{hitung} > r_{tabel}$ dengan menggunakan distribusi (Tabel r) untuk taraf signifikansi 5% dengan derajat kebebasan 69. Derajat kebebasan diperoleh dari rumus $dk = n - 1 = 70 - 1 = 69$. Derajat kebebasan 69 tidak terdapat dalam tabel r maka menggunakan dk terdekat yaitu 70 dan didapat $r_{tabel} = 0,235$. Keputusan validitas item angket I peserta didik lulusan SD dapat dilihat pada tabel berikut:

Tabel III.3

Keputusan Validitas Angket I
Peserta Didik Lulusan SD

No Item	r_{hitung}	r_{tabel}	Keputusan
No.1	0,622	$> 0,235$	Valid
No.2	0,599	$> 0,235$	Valid
No.3	0,461	$> 0,235$	Valid
No.4	0,457	$> 0,235$	Valid
No.5	0,336	$> 0,235$	Valid
No.6	0,679	$> 0,235$	Valid
No.7	0,240	$> 0,235$	Valid
No.8	0,468	$> 0,235$	Valid
No.9	0,609	$> 0,235$	Valid
No.10	0,602	$> 0,235$	Valid

2) Angket Peserta Didik Lulusan Madrasah Ibtidaiyah

Uji validitas dan Reliabilitas angket I peserta didik lulusan Madrasah Ibtidaiyah sebagai instrumen penelitian dengan menggunakan rumus Spearman-Brown yang penghitungannya dilakukan dengan software SPSS dapat dilihat dalam tabel sebagai berikut:

Tabel III.4
Hasil Penghitungan Uji Validitas dan Reliabilitas Angket I

Peserta Didik Lulusan MI				
Reliability Statistics				
Cronbach's Alpha	Part 1	Value	0,732	
		N of Items	5 ^a	
	Part 2	Value	0,829	
		N of Items	5 ^b	
	Total N of Items		10	
Correlation Between Forms			0,775	
Spearman-Brown Coefficient	Equal Length		0,873	
	Unequal Length		0,873	
Guttman Split-Half Coefficient			0,812	
Item-Total Statistics				
	Scale Mean if Item Deleted	Scale Variance if Item Deleted	Corrected Item-Total Correlation	Cronbach's Alpha if Item Deleted
No.1	28.83	33.215	0,487	0,873
No.2	27.86	34.321	0,621	0,863
No.3	28.55	33.425	0,799	0,854
No.4	28.05	36.827	0,423	0,875
No.5	28.02	35.682	0,550	0,869
No.6	28.62	30.973	0,613	0,863
No.7	28.50	35.427	0,429	0,874
No.8	28.93	31.385	0,638	0,860
No.9	28.05	27.705	0,777	0,848
No.10	27.67	28.813	0,803	0,845

Tabel di atas, dapat dimaknai bahwa pengujian reliabilitas dapat dilihat nilai korelasi *Guttman Split-Half Coefficient* = 0,812. Korelasi pada kategori sangat kuat, bila dibandingkan dengan r_{tabel} yaitu 0,308 maka r_{hitung} lebih besar dari r_{tabel} ($0,812 > 0,308$). Dengan demikian dapat disimpulkan bahwa angket I peserta didik lulusan MI tersebut *reliabel*.

Tingkat validitas dapat diketahui dengan memperhatikan angka pada *Corrected Item-Total Correlation* yang merupakan korelasi antara skor item dengan skor total item atau yang disebut r_{hitung} dibandingkan dengan r_{tabel} . Validnya suatu item apabila nilai r_{hitung} lebih besar dari nilai r_{tabel} atau $r_{hitung} > r_{tabel}$ dengan menggunakan distribusi (Tabel r) untuk taraf signifikansi 5% dengan derajat kebebasan 41 maka didapat $r_{tabel} = 0,308$. Keputusan validitas item angket I peserta didik lulusan MI dapat dilihat pada tabel berikut:

Tabel III.5
Keputusan Validitas Angket I

Peserta Didik Lulusan MI

No Item	r_{hitung}	r_{tabel}	Keputusan
No.1	0,487	$> 0,308$	Valid
No.2	0,621	$> 0,308$	Valid
No.3	0,799	$> 0,308$	Valid
No.4	0,423	$> 0,308$	Valid
No.5	0,550	$> 0,308$	Valid
No.6	0,613	$> 0,308$	Valid
No.7	0,429	$> 0,308$	Valid
No.8	0,638	$> 0,308$	Valid
No.9	0,777	$> 0,308$	Valid
No.10	0,803	$> 0,308$	Valid

b. Angket II

1) Lulusan Sekolah Dasar

Uji validitas dan Reliabilitas angket II peserta didik lulusan Sekolah Dasar sebagai instrumen penelitian dengan menggunakan rumus Spearman-Brown yang penghitungannya dilakukan dengan *software* SPSS dapat dilihat dalam tabel berikut:

Tabel III.6
Hasil Penghitungan Uji Validitas dan Reliabilitas Angket II
Peserta Didik Lulusan Sekolah Dasar

Reliability Statistics				
Cronbach's Alpha	Part 1	Value	0,590	
		N of Items	5 ^a	
	Part 2	Value	0,443	
		N of Items	5 ^b	
Total N of Items			10	
Correlation Between Forms			0,495	
Spearman-Brown Coefficient	Equal Length		0,662	
	Unequal Length		0,662	
Guttman Split-Half Coefficient			0,651	
Item-Total Statistics				
	Scale Mean if Item Deleted	Scale Variance if Item Deleted	Corrected Item-Total Correlation	Cronbach's Alpha if Item Deleted
No.11	30.84	9.873	0,539	0,610
No.12	30.47	11.180	0,449	0,635
No.13	30.81	13.052	0,252	0,672
No.14	30.73	12.693	0,236	0,677
No.15	30.60	12.272	0,431	0,645
No.16	30.46	11.266	0,316	0,670
No.17	30.54	12.281	0,346	0,657
No.18	30.44	13.352	0,249	0,673
No.19	30.70	12.938	0,393	0,656
No.20	30.14	12.878	0,271	0,670

Tabel di atas, dapat dimaknai bahwa pengujian reliabilitas dapat dilihat pada nilai korelasi *Guttman Split-Half Coefficient* = 0,651. Korelasi pada kategori sangat kuat, apabila dibandingkan dengan r_{tabel} yaitu 0,235 maka r_{hitung} lebih besar dari r_{tabel} ($0,651 > 0,235$). Dengan demikian dapat disimpulkan bahwa angket II peserta didik lulusan SD tersebut reliabel.

Tingkat validitas dapat diketahui dengan memperhatikan angka pada *Corrected Item-Total Correlation* yang merupakan korelasi antara skor item dengan skor total item atau yang disebut r_{hitung} dibandingkan dengan r_{tabel} . Validnya suatu item apabila nilai r_{hitung} lebih besar dari nilai r_{tabel} atau $r_{\text{hitung}} > r_{\text{tabel}}$ dengan menggunakan distribusi (Tabel r) untuk taraf signifikansi 5% dengan derajat kebebasan 69. Derajat kebebasan diperoleh dari rumus $dk = n - 1 = 70 - 1 = 69$. Derajat kebebasan 69 tidak terdapat dalam tabel r maka menggunakan dk terdekat yaitu 70 dan didapat $r_{\text{tabel}} = 0,235$. Keputusan validitas item angket II peserta didik lulusan SD dapat dilihat pada tabel berikut:

Tabel III.7

Keputusan Validitas Angket II
Peserta Didik Lulusan SD

No Item	r_{hitung}	r_{tabel}	Keputusan
No.1	0,539	> 0,235	Valid
No.2	0,449	> 0,235	Valid
No.3	0,252	> 0,235	Valid
No.4	0,236	> 0,235	Valid
No.5	0,431	> 0,235	Valid
No.6	0,316	> 0,235	Valid
No.7	0,346	> 0,235	Valid
No.8	0,249	> 0,235	Valid
No.9	0,393	> 0,235	Valid
No.10	0,271	> 0,235	Valid

2) Lulusan Madrasah Ibtidaiyah

Uji validitas dan Reliabilitas angket II peserta didik lulusan Madrasah Ibtidaiyah dengan menggunakan rumus Spearman-Brown yang penghitungannya dilakukan dengan *software* SPSS dapat dilihat dalam tabel sebagai berikut:

Tabel III.8

Hasil Penghitungan Uji Validitas dan Reliabilitas Angket II

Peserta Didik Lulusan MI

Reliability Statistics				
Cronbach's Alpha	Part 1	Value	0,672	
		N of Items	5 ^a	
	Part 2	Value	0,628	
		N of Items	5 ^b	
	Total N of Items			10
Correlation Between Forms			0,768	
Spearman-Brown Coefficient	Equal Length		0,869	
	Unequal Length		0,869	
Guttman Split-Half Coefficient			0,866	
Item-Total Statistics				
	Scale Mean if Item Deleted	Scale Variance if Item Deleted	Corrected Item-Total Correlation	Cronbach's Alpha if Item Deleted
No.11	29.12	16.498	0,320	0,809
No.12	29.24	12.332	0,580	0,789
No.13	29.17	16.045	0,421	0,801
No.14	28.93	15.434	0,444	0,798
No.15	29.24	12.625	0,789	0,753
No.16	28.83	15.752	0,338	0,808
No.17	29.33	13.691	0,633	0,775
No.18	29.62	14.046	0,568	0,784
No.19	29.12	15.278	0,486	0,794
No.20	28.83	15.947	0,328	0,809

Tabel di atas, dapat dimaknai bahwa pengujian reliabilitas dapat dilihat nilai korelasi *Guttman Split-Half Coefficient* = 0,866. Korelasi pada kategori sangat kuat. Bila dibandingkan dengan r_{tabel} yaitu 0,308 maka r_{hitung} lebih besar dari r_{tabel} ($0,866 > 0,308$). Dengan demikian dapat disimpulkan bahwa angket II peserta didik lulusan MI tersebut reliabel.

Tingkat validitas dapat diketahui dengan memperhatikan angka pada *Corrected Item-Total Correlation* yang merupakan korelasi antara skor item dengan skor total item atau yang disebut r_{hitung} dibandingkan dengan r_{tabel} . Validnya suatu item apabila nilai r_{hitung} lebih besar dari nilai r_{tabel} atau $r_{\text{hitung}} > r_{\text{tabel}}$ dengan menggunakan distribusi (Tabel r) untuk taraf signifikansi 5% dengan derajat kebebasan 41. Derajat kebebasan diperoleh dari rumus $dk = n - 1 = 42 - 1 = 41$ dan didapat $r_{\text{tabel}} = 0,308$. Keputusan validitas item angket II peserta didik lulusan MI dapat dilihat pada tabel berikut:

Tabel III.9

Keputusan Validitas Angket II
Peserta Didik Lulusan MI

No Item	r_{hitung}	r_{tabel}	Keputusan
No.1	0,320	$> 0,308$	Valid
No.2	0,580	$\geq 0,308$	Valid
No.3	0,421	$> 0,308$	Valid
No.4	0,444	$> 0,308$	Valid
No.5	0,789	$> 0,308$	Valid
No.6	0,338	$> 0,308$	Valid
No.7	0,633	$> 0,308$	Valid
No.8	0,568	$> 0,308$	Valid
No.9	0,486	$> 0,308$	Valid
No.10	0,328	$> 0,308$	Valid

G. Teknik Analisis Data

Apabila data telah terkumpul langkah selanjutnya diolah dengan mengentri dan mentabulasi kemudian data dianalisis. Dalam penelitian ini teknik analisis data dengan menggunakan *teknik analisis komparasional bivariat*. Sebagaimana Anas Sudijono berpendapat bahwa “teknik analisis komparasional dengan variabel yang diperbandingkan hanya dua buah saja, disebut *teknik analisis komparasional bivariat*.”²⁰ Teknik tersebut peneliti gunakan karena dalam penelitian ini yang menjadi variabel perbandingan dua kelompok variabel yaitu prestasi belajar peserta didik lulusan Sekolah Dasar dan prestasi belajar peserta didik lulusan Madrasah Ibtidaiyah.

Penelitian yang menggunakan *teknik analisis komparasional bivariat* terdapat dua cara penggunaan teknik analisis yaitu Tes “t” (“*t*” Test) dan Tes “Kai Kuadrat” (“*Chi Square Test*”).²¹ Dari uraian tersebut peneliti menempuh cara penggunaan teknik analisis Tes “t”. Anas Sudijono mendefinisikan:

Tes “t” atau “*t*” Test adalah salah satu tes statistik yang dipergunakan untuk menguji kebenaran atau kepalsuan hipotesis nihil yang menyatakan bahwa di antara dua buah Mean Sampel yang diambil secara random dari populasi yang sama, tidak terdapat perbedaan yang signifikan.²²

Teknik analisis Tes “t” sebelum digunakan, terlebih dahulu ditahui apa yang disebut dengan *Sampling Error* (Kesalahan Sampling). Besar kecilnya kesalahan sampling itu dapat diketahui dengan melihat besar kecilnya suatu angka standar yang disebut *Standard Error of the Mean* (biasa disingkat atau diberi lambang: SE_M). Angka standar tersebut dapat diperoleh dengan menggunakan rumus sebagai berikut:

²⁰Anas Sudijono, *Pengantar Statistik Pendidikan* (Cet. 22; Jakarta: Raja Grafindo Persada, 2010), h. 275.

²¹*Ibid.*, h. 277.

²²*Ibid.*, h. 278.

$$SE_M = \frac{SD}{\sqrt{N-1}}$$

SE_M = Besarnya kesesatan Mean Sampel.

SD = Deviasi Standar dari sampel yang diteliti.

N = *Number of Cases* (banyaknya subjek yang diteliti).

1 = Bilangan konstan.²³

Setelah diketahui nilai *Standard Error* pada masing-masing sampel yang diteliti, maka selanjutnya harus mengetahui *Standard Error Perbedaan Mean Dua Sampel* yang dilambangkan dengan SE_{M1-M2} . *Standard Error Perbedaan Mean Dua Sampel* dapat diperoleh dengan rumus sebagai berikut:

$$SE_{M1-M2} = \sqrt{SE_{M1}^2 + SE_{M2}^2}$$

SE_{M1-M2} = *Standard Error Perbedaan Mean Dua Sampel*.

SE_{M1} = Besarnya kesesatan Mean Sampel 1.

SE_{M2} = Besarnya kesesatan Mean Sampel 2.²⁴

Cara penggunaan teknik analisis Tes “t” untuk menolak atau menerima hipotesis nihil tentang ada atau tidak adanya perbedaan Mean Sampel secara signifikan dengan rumus sebagai berikut:

$$t = \frac{M_1 - M_2}{SE_{M1-M2}}$$

Keterangan:

t = Derajat perbedaan Mean Sampel.

M_1 = Hasil Mean Sampel 1.

²³ *Ibid.*, h. 282.

²⁴ *Ibid.*, h. 283.

M_2 = Hasil Mean Sampel 2.

$SE_{M_1-M_2}$ = Standar Error Perbedaan Mean Dua Sampel.²⁵

Langkah selanjutnya untuk mencari harga kritik “t” dalam Tabel Nilai “t”, maka terlebih dahulu harus menghitung *degrees of freedom*-nya yang diberi lambang df atau derajat kebebasan yang diberi lambang db, dengan menggunakan rumus:

$$df \text{ atau } db = (N_1 + N_2 - 2)$$

df atau db = *Degrees of freedom* atau derajat kebebasan.

N_1 = Jumlah sampel kelompok I.

N_2 = Jumlah sampel kelompok II.²⁶

Setelah mengetahui derajat kebebasan atau df-nya, kemudian hasil penghitungan harga kritik “t” atau nilai “t” dikonsultasikan pada Tabel Nilai “t”. Sehingga harga “t” atau nilai “t” hitung lebih besar atau lebih kecil dari nilai “t” pada tabel. Dengan mengetahui lebih besar atau lebih kecil harga “t” atau nilai “t” hitung dari nilai “t” pada tabel, langkah selanjutnya dapat membuat kesimpulan bahwa apakah hipotesis penelitian dapat diterima atau ditolak. Dengan demikian karena dalam penelitian ini menggunakan hipotesis nihil (H_0) maka jika hipotesis diterima berarti tidak ada perbedaan yang signifikan prestasi belajar peserta didik lulusan Sekolah Dasar dan peserta didik lulusan Madrasah Ibtidaiyah. Akan tetapi jika hipotesis ditolak maka ada perbedaan yang signifikan prestasi belajar peserta didik lulusan Sekolah Dasar dan peserta didik lulusan Madrasah Ibtidaiyah.

²⁵ *Ibid.*, h. 284.

²⁶ *Ibid.*, h. 285.

BAB IV

HASIL PENELITIAN DAN PEMBAHASAN

A. Hasil Penelitian

1. Profil SMP Negeri 4 Sorong

a. Selayang Pandang

SMP Negeri 4 Sorong adalah lembaga pendidikan yang dikelola oleh Negara di bawah naungan Departemen Pendidikan Nasional yang berdiri pada tahun 1981 dan beroperasi sejak tahun 1982. Status Sekolah adalah Negeri, dengan Nomor Statistik Sekolah (NSS) 20.1.25.05.01.022 dan Nomor Pokok Sekolah Nasional (NPSN) 60401362. Akreditasi Sekolah B dengan nilai 79. Alamat Sekolah Jalan Poros Katapop Aimas II Unit III Kelurahan Makbusun Distrik Mayamuk Kabupaten Sorong Provinsi Papua Barat.

SMP Negeri 4 Sorong pada awal berdiri dan beroperasinya lembaga pendidikan tersebut, terletak di pedalaman Kabupaten Sorong, yaitu di Desa Makbusun Kecamatan Salawati Kabupaten Sorong. Sebagai lembaga pendidikan yang didirikan di daerah baru yakni daerah transmigrasi, kondisi sekolah saat itu sangat terbatas. Seperti tenaga pendidik, sarana prasarana, maupun lingkungannya. Namun dari tahun ke tahun seiring dengan semangat otonomi dan pemekaran daerah, SMP Negeri 4 Sorong menjadi lembaga pendidikan yang saat ini terletak di pinggir ibu kota Kabupaten Sorong, yaitu di Kelurahan Makbusun Distrik Mayamuk Kabupaten Sorong dan sekarang mengalami kemajuan serta berupaya keras untuk menjadi sekolah Rintisan Standar Nasional.

SMP Negeri 4 Sorong menempati tanah seluas 19.857 m², terletak di lokasi yang strategis di tepi jalan raya provinsi yang akan menghubungkan Kabupaten Sorong dan Kabupaten Manokwari. Berada di tengah-tengah Kelurahan Makbusun, kelurahan yang memiliki luas wilayah 10 KM² dan berpenduduk ± 4.825 jiwa, serta penduduknya berasal dari berbagai suku di Indonesia, sebagian besar berasal dari suku Jawa karena daerah ini merupakan daerah eks transmigrasi.

Berdasarkan penelusuran data pada SMP Negeri 4 Sorong melalui observasi diperoleh data bahwa pergantian Kepala Sekolah sejak didirikannya lembaga pendidikan ini telah mengalami pergantian sebanyak lima kali, sebagaimana tabel berikut:

Tabel IV.1

Daftar Nama Kepala SMP Negeri 4 Sorong

NO	NAMA	PERIODE
1	S. Simorangkir, B.A.	1983-1995
2	P.S. Tandung, S.Sos.	1995-2006
3	Bastian Imbiri	2006-2008
4	Hein Sirami, S.Pd., M.MPd.	2008-2010
5	Yehuda Masumbauw, S.Pd.	2010-2012

Sumber: Data pada TU SMP Negeri 4 Sorong

b. Visi dan Misi SMP Negeri 4 Sorong

1) Visi Sekolah: Disiplin, Kreatif dan Prestasi Berdasarkan Imtaq dan Iptek.

Indikator:

- a) Unggul dalam Pembinaan Keagamaan
- b) Unggul dalam Pelaksanaan dan Pengembangan Kurikulum
- c) Unggul dalam Pengembangan Tenaga Kependidikan yang Profesional

- d) Unggul dalam Pelaksanaan Proses Belajar Mengajar
 - e) Unggul dalam Sarana dan Prasarana Pendidikan
 - f) Unggul dalam Pencapaian Nilai Akademik dan non Akademik
 - g) Unggul dalam Peningkatan Mutu Kelembagaan dan Manajemen
 - h) Unggul dalam Pengembangan Standar Nilai
- 2) Misi Sekolah
- a) Melaksanakan Pembinaan Keagamaan
 - b) Melaksanakan pengembangan Kurikulum Tingkat Satuan Pendidikan
 - c) Meningkatkan pengembangan Tenaga Kependidikan yang profesional
 - d) Memberdayakan sumber daya yang ada dalam pelaksanaan PBM
 - e) Memberdayakan Sarana dan Prasarana pendidikan secara optimal
 - f) Melaksanakan Pembelajaran dan Bimbingan secara efektif untuk meningkatkan Standar Kelulusan dan pengembangan Lomba Akademik dan non Akademik
 - g) Menerapkan MBS yang partisipatif dengan melibatkan seluruh warga sekolah dalam pengelolaan sekolah
 - h) Melaksanakan Pengembangan Standar Penilaian yang otentik
- c. Data Guru dan Pegawai

Data guru dan pegawai pada SMP Negeri 4 Sorong pada tahun 2012 berjumlah 27 orang. Dari jumlah tersebut dapat diuraikan dengan perincian sebagai berikut: guru sebanyak 24 orang yang terdiri dari laki-laki 12 orang dan perempuan 12 orang, serta pegawai tata usaha sebanyak 3 orang. Dari 24 guru yang ada di SMP Negeri 4 Sorong seluruhnya berpendidikan sarjana atau S1 dan yang telah menyandang guru profesional atau telah memiliki sertifikat sebanyak 14 orang.

Lebih jelasnya tentang data guru dan pegawai pada SMP Negeri 4 Sorong dapat di lihat pada tabel berikut:

Tabel IV.2
Data Guru dan Pegawai SMP Negeri 4 Sorong

NO	JENIS TENAGA	PENDIDIKAN			L	P	SERTIFIKASI
		SMA	S1	S2			
1	Guru Tetap (PNS)	-	22	1	11	12	14
2	GTT(Honor)	-	1	-	1	-	-
3	TU (PNS)	3	-	-	1	2	-
4	Jumlah	3	23	1	27		14

Sumber: Data pada TU SMP Negeri 4 Sorong

d. Data Peserta Didik

Data peserta didik pada SMP Negeri 4 Sorong pada tahun pelajaran 2011-2012 berjumlah 272 peserta didik yang terbagi dalam 12 rombongan belajar atau kelas. Berikut tabel data peserta didik SMP Negeri 4 Sorong dapat memperjelas keterangan di atas, disertai data peserta didik 2 tahun pelajaran terakhir:

Tabel IV.3
Data Peserta Didik SMP Negeri 4 Sorong

NO	URAIAN	TAHUN PELAJARAN					
		2009/2010		2010/2011		2011/2012	
		L	P	L	P	L	P
1	Kelas VII	64	71	46	50	45	49
2	Kelas VIII	62	65	45	50	38	49
3	Kelas IX	57	58	43	57	32	59
4	Jumlah Peserta Didik	183	194	134	157	115	157
		377		291		272	
5	Jumlah Rombel	12		12		12	

Sumber: Data pada TU SMP Negeri 4 Sorong

e. Sarana dan Prasarana

Sarana dan prasarana penunjang proses pembelajaran untuk mencapai prsetasi belajar peserta didik di SMP Negeri 4 Sorong, tergolong dalam kategori cukup baik dan lengkap sebagai salah satu lembaga pendidikan yang berada di daerah yang masih berstatus daerah terpencil. Tabel berikut berisi tentang jumlah gedung atau ruang dan sarana lain pada SMP Negeri 4 Sorong:

Tabel IV.4
Data Sarana dan Prasarana SMP Negeri 4 Sorong

NO	URAIAN	JUMLAH
1	Ruang Belajar/ Kelas	12
2	Ruang Kepala Sekolah	1
3	Ruang Guru	1
4	Ruang Perpustakaan	1
5	Ruang Tata Usaha	1
6	Ruang Laboratorium Sains	1
7	Ruang Laboratorium Komputer	1
8	Ruang Kesenian	1
9	Ruang Keterampilan	1
10	Ruang UKS	1
11	Rumah Dinas	2
12	Gudang	1
13	WC/Jamban	10
14	Lapangan Sepak bola Mini	1
15	Lapangan Bola Voli	1
16	Lapangan Basket	1
17	Lapangan Upacara	1

Sumber: Data pada TU SMP Negeri 4 Sorong

2. Gambaran Prestasi Belajar Peserta Didik Lulusan Sekolah Dasar dan Madrasah Ibtidaiyah pada SMP Negeri 4 Sorong

Gambaran prestasi belajar pada aspek afektif, psikomotor dan kognitif peserta didik lulusan SD dan lulusan MI pada SMP Negeri 4 Sorong dapat digambarkan melalui penjelasan data di bawah ini. Gambaran prestasi belajar peserta didik pada aspek afektif dan aspek psikomotor dapat diketahui melalui pengembangan indikator prestasi belajar peserta didik dengan langkah pemberian angket kepada responden yang terdiri dari masing-masing aspek lima item pernyataan, sedangkan pada aspek kognitif dilihat pada nilai raport.

Butir pernyataan dalam angket sebagai indikator prestasi belajar peserta didik aspek afektif terdiri atas: 1) Kesiapan peserta didik untuk menerima pelajaran dari guru. 2) Perhatian peserta didik terhadap apa yang dijelaskan oleh guru. 3) Penghargaan dan penghormatan peserta didik terhadap guru. 4) Hasrat peserta didik untuk bertanya kepada guru. 5) Kemauan peserta didik untuk mempelajari materi pelajaran lebih lanjut. Sedangkan butir pernyataan dalam angket sebagai indikator prestasi belajar peserta didik aspek psikomotor terdiri atas: 1) Peserta didik memiliki keterampilan berkomunikasi yang baik ketika diskusi kelompok. 2) Peserta didik mencatat materi pelajaran dengan baik dan sistematis. 3) Peserta didik mendemonstrasikan perbuatan sopan, ramah, dan hormat kepada guru. 4) Peserta didik mengangkat tangan dan bertanya kepada guru mengenai materi yang belum jelas. 5) Peserta didik dapat melaksanakan dan menyelesaikan tugas dengan baik yang diberikan guru.

a. Aspek Afektif

1) Kesiapan Peserta Didik untuk Menerima Pelajaran Dari Guru

Frekuensi dan persentase kesiapan peserta didik untuk menerima pelajaran dari guru dapat dilihat dalam tabel di bawah ini:

Tabel IV. 5

Frekuensi dan Persentase Kesiapan Peserta Didik
untuk Menerima Pelajaran Dari Guru

No	Penilaian	Lulusan SD		Lulusan MI	
		Frekuensi (F)	Persentase (%)	Frekuensi (F)	Persentase (%)
1	Sangat Baik	12	17,14	7	16,67
	Baik	21	30,00	13	30,95
	Cukup	27	38,57	15	35,71
	Kurang	10	14,29	7	16,67
	Kurang Sekali	-	-	-	-
Jumlah		70	100	42	100

Berdasarkan data di atas dapat dipahami bahwa jawaban responden pada kesiapan peserta didik untuk menerima pelajaran dari guru adalah sangat baik peserta didik lulusan SD 17,14% dan peserta didik lulusan MI 16,67%, jawaban baik peserta didik lulusan SD 30,00% dan peserta didik lulusan MI 30,95%, jawaban cukup peserta didik lulusan SD 38,57% dan peserta didik lulusan MI 35,71%, jawaban kurang peserta didik lulusan SD 14,29% dan peserta didik lulusan MI 16,67%, jawaban kurang sekali 0% peserta didik lulusan SD dan peserta didik lulusan MI 0%. Hal ini membuktikan gambaran kesiapan peserta didik untuk menerima pelajaran dari guru, peserta didik lulusan SD dan peserta didik lulusan MI memiliki kesiapan yang sama. Karena antara peserta didik lulusan SD dan peserta

didik lulusan MI jawaban yang diperoleh relatif sama, dengan demikian perolehan indikator prestasi belajar dilihat dari kesiapan peserta didik untuk menerima pelajaran dari guru peserta didik lulusan SD dan peserta didik lulusan MI dapat dikatakan sama-sama siap dalam menerima pelajaran dari guru.

2) Perhatian Peserta Didik Terhadap Apa yang Dijelaskan oleh Guru

Frekuensi dan persentase perhatian peserta didik terhadap apa yang dijelaskan oleh guru dapat dilihat dalam tabel di bawah ini:

Tabel IV.6

Frekuensi dan Persentase Perhatian Peserta Didik Terhadap Penjelasan Guru

No	Penilaian	Lulusan SD		Lulusan MI	
		Frekuensi (F)	Persentase (%)	Frekuensi (F)	Persentase (%)
2	Sangat Baik	10	14,29	4	9,52
	Baik	23	32,86	18	42,86
	Cukup	37	52,85	19	45,24
	Kurang	-	-	1	2,38
	Kurang Sekali	-	-	-	-
Jumlah		70	100	42	100

Dari tabel di atas dapat digambarkan bahwa jawaban responden terhadap angket tentang perhatian peserta didik terhadap apa yang dijelaskan oleh guru adalah jawaban sangat baik peserta didik lulusan SD 14,29% dan peserta didik lulusan MI 9,52%, jawaban baik peserta didik lulusan SD 32,86% dan peserta didik lulusan MI 42,86%, jawaban cukup peserta didik lulusan SD 52,85% dan peserta didik lulusan MI 45,24%, jawaban kurang peserta didik lulusan SD 0% dan peserta didik lulusan MI 2,38%, sedangkan jawaban kurang sekali peserta didik lulusan SD dan peserta didik lulusan MI 0%. Perbedaan memilih alternatif jawaban peserta didik lulusan SD pada jawaban sangat baik dan cukup lebih tinggi dari peserta didik lulusan MI, sedangkan peserta didik lulusan MI hanya lebih tinggi pada alternatif

jawaban baik. Dengan demikian peserta didik lulusan SD lebih baik dalam perhatian peserta didik terhadap apa yang dijelaskan oleh guru dibandingkan dengan peserta didik lulusan MI.

3) Penghargaan dan Penghormatan Peserta Didik Terhadap Guru

Frekuensi dan persentase penghargaan dan penghormatan peserta didik terhadap guru dapat dilihat dalam tabel di bawah ini:

Tabel IV.7

Frekuensi dan Persentase Penghargaan dan Penghormatan
Peserta Didik Terhadap Guru

No	Penilaian	Lulusan SD		Lulusan MI	
		Frekuensi (F)	Persentase (%)	Frekuensi (F)	Persentase (%)
3	Sangat Baik	40	57,14	24	57,14
	Baik	12	17,14	7	16,67
	Cukup	13	18,57	11	26,19
	Kurang	5	7,14	-	-
	Kurang Sekali	-	-	-	-
Jumlah		70	100	42	100

Tabel di atas menunjukkan perolehan jawaban angket tentang penghargaan dan penghormatan peserta didik terhadap guru, sebagai berikut: jawaban sangat baik peserta didik lulusan SD 57,14% dan peserta didik lulusan MI 57,14%, jawaban baik peserta didik lulusan SD 17,14% dan peserta didik lulusan MI 16,67%, jawaban cukup peserta didik lulusan SD 18,57% dan peserta didik lulusan MI 26,19%, kurang peserta didik lulusan SD 7,14% dan peserta didik lulusan MI 0%, pada jawaban kurang sekali peserta didik lulusan SD dan peserta didik lulusan MI 0%. Dari data tersebut diperoleh gambaran peserta didik lulusan MI lebih tinggi dari peserta didik lulusan SD pada jawaban cukup. Sedangkan peserta didik lulusan SD lebih tinggi

pada jawaban baik, sehingga dapat diuraikan bahwa peserta didik lulusan SD dan peserta didik lulusan MI memiliki penghargaan dan penghormatan terhadap guru yang relatif sama.

4) Hasrat Peserta Didik untuk Bertanya Kepada Guru

Frekuensi dan persentase hasrat peserta didik untuk bertanya kepada guru dapat dilihat dalam tabel di bawah ini:

Tabel IV.8

Frekuensi dan Persentase Hasrat Peserta Didik untuk Bertanya Kepada Guru

No	Penilaian	Lulusan SD		Lulusan MI	
		Frekuensi (F)	Persentase (%)	Frekuensi (F)	Persentase (%)
4	Sangat Baik	13	18,57	11	26,19
	Baik	31	44,29	16	38,10
	Cukup	12	17,14	4	9,52
	Kurang	14	20,00	11	26,19
	Kurang Sekali	-	-	-	-
Jumlah		70	100	42	100

Data di atas menunjukkan dalam memilih alternatif jawaban angket tentang hasrat peserta didik untuk bertanya kepada guru adalah jawaban sangat baik peserta didik lulusan SD 18,57% dan peserta didik lulusan MI 26,19%, jawaban baik peserta didik lulusan SD 44,29% dan peserta didik lulusan MI 38,10%, jawaban cukup peserta didik lulusan SD 17,14% dan peserta didik lulusan MI 9,52%, jawaban kurang peserta didik lulusan SD 20% dan peserta didik lulusan MI 26,19%, kurang sekali peserta didik lulusan SD dan peserta didik lulusan MI 0%. Berdasarkan data tersebut perbandingan memilih alternatif jawaban angket tidak berbeda secara signifikan, karena jawaban antara peserta didik lulusan SD dan peserta didik lulusan

MI ada yang lebih tinggi dan ada yang lebih rendah. Dengan demikian peserta didik lulusan SD dan peserta didik lulusan MI memiliki hasrat yang sama untuk bertanya kepada guru.

5) Kemauan Peserta Didik untuk Mempelajari Materi Pelajaran Lebih Lanjut

Frekuensi dan persentase kemauan peserta didik untuk mempelajari materi pelajaran lebih lanjut dapat dilihat dalam tabel di bawah ini:

Tabel IV.9

Frekuensi dan Persentase Kemauan Peserta Didik
untuk Mempelajari Materi Pelajaran Lebih Lanjut

No	Penilaian	Lulusan SD		Lulusan MI	
		Frekuensi (F)	Persentase (%)	Frekuensi (F)	Persentase (%)
5	Sangat Baik	4	5,72	2	4,77
	Baik	19	27,14	14	33,33
	Cukup	46	65,71	26	61,90
	Kurang	1	1,43	-	-
	Kurang Sekali	-	-	-	-
Jumlah		70	100	42	100

Tabel di atas menggambarkan perolehan jawaban angket tentang kemauan peserta didik untuk mempelajari materi pelajaran lebih lanjut, dengan hasil bahwa alternatif jawaban sangat baik peserta didik lulusan SD 5,72% dan peserta didik lulusan MI 4,77%, jawaban baik peserta didik lulusan SD 27,14% dan peserta didik lulusan MI 33,33%, jawaban cukup peserta didik lulusan SD 65,71% dan peserta didik lulusan MI 61,90%, jawaban kurang peserta didik lulusan SD 1,43% dan peserta didik lulusan MI 0%, jawaban kurang sekali peserta didik lulusan SD dan peserta didik lulusan MI 0%. Hasil angket tersebut menggambarkan bahwa jawaban peserta didik lulusan SD lebih

tinggi pada alternatif jawaban sangat baik dan cukup, sementara peserta didik lulusan MI hanya lebih tinggi pada alternatif jawaban baik. Jadi dapat dipahami bahwa peserta didik lulusan SD lebih baik dalam sikap kemauan untuk mempelajari materi pelajaran lebih lanjut dibandingkan peserta didik lulusan MI.

6) Rekapitulasi Aspek Afektif

Frekuensi dan persentase rekapitulasi aspek afektif dapat dilihat dalam tabel di bawah ini:

Tabel IV.10
Frekuensi dan Persentase Rekapitulasi Aspek Afektif

No	Penilaian	Lulusan SD		Lulusan MI	
		Frekuensi (F)	Persentase (%)	Frekuensi (F)	Persentase (%)
6	Sangat Baik	79	22,57	48	22,86
	Baik	106	30,29	68	32,38
	Cukup	135	38,57	75	35,71
	Kurang	30	8,57	19	9,05
	Kurang Sekali	-	-	-	-
Jumlah		350	100	210	100

Tabel di atas menggambarkan rekapitulasi jawaban aspek afektif, dengan hasil bahwa alternatif jawaban sangat baik peserta didik lulusan SD 22,57% dan peserta didik lulusan MI 22,86%, jawaban baik peserta didik lulusan SD 30,29% dan peserta didik lulusan MI 32,38%, jawaban cukup peserta didik lulusan SD 38,57% dan peserta didik lulusan MI 35,71%, jawaban kurang peserta didik lulusan SD 8,57% dan peserta didik lulusan MI 9,05%, jawaban kurang sekali peserta didik lulusan SD dan peserta didik lulusan MI 0%. Hasil rekapitulasi aspek afektif tersebut menggambarkan bahwa jawaban peserta didik lulusan MI lebih tinggi pada jawaban sangat baik, baik dan kurang dari peserta didik lulusan SD. Sedangkan peserta didik

lulusan SD memiliki jawaban lebih tinggi hanya pada jawaban cukup. Jadi dapat dipahami bahwa peserta didik lulusan MI memiliki prestasi belajar lebih tinggi dari peserta didik lulusan SD pada aspek afektif.

Peserta didik lulusan MI lebih baik prestasi belajar aspek afektif dari peserta didik lulusan SD disebabkan oleh adanya latar pendidikan. Peserta didik lulusan MI lebih banyak menerima materi pelajaran keagamaan sebagai dasar pengembangan prestasi belajar aspek afektif, seperti mata pelajaran akidah akhlak, fikih, dan lain-lain. Sedangkan peserta didik lulusan SD menerima materi pelajaran agama hanya dua jam pelajaran setiap pekan.

b. Aspek Psikomotor

1) Peserta Didik Memiliki Keterampilan Berkomunikasi yang Baik Ketika Diskusi Kelompok

Frekuensi dan persentase peserta didik memiliki keterampilan berkomunikasi yang baik ketika diskusi kelompok dapat dilihat dalam tabel di bawah ini:

Tabel IV.11

Frekuensi dan Persentase Peserta Didik Memiliki Keterampilan Berkomunikasi yang Baik Ketika Diskusi Kelompok

No	Penilaian	Lulusan SD		Lulusan MI	
		Frekuensi (F)	Persentase (%)	Frekuensi (F)	Persentase (%)
1	Selalu	15	21,43	16	38,09
	Sering	26	37,14	15	35,72
	Kadang-kadang	26	37,14	11	26,19
	Jarang	3	4,29	-	-
	Tidak pernah	-	-	-	-
Jumlah		70	100	42	100

Tabel di atas menggambarkan perolehan jawaban angket tentang peserta didik memiliki keterampilan berkomunikasi yang baik ketika diskusi kelompok adalah jawaban selalu peserta didik lulusan SD 21,43% dan peserta didik lulusan MI 38,09%, jawaban sering peserta didik lulusan SD 37,14% dan peserta didik lulusan MI 35,72%, kadang-kadang peserta didik lulusan SD 37,14% dan peserta didik lulusan MI 26,19%, jawaban jarang peserta didik lulusan SD 4,29% dan peserta didik lulusan MI 0%, tidak pernah peserta didik lulusan SD dan peserta didik lulusan MI 0%. Data tersebut menjelaskan bahwa peserta didik lulusan SD lebih tinggi pada jawaban sering dan kadang-kadang, sedangkan peserta didik lulusan MI lebih tinggi pada jawaban sangat sering dan tidak ada yang menjawab alternatif pilihan kurang dan tidak pernah. Dengan demikian peserta didik lulusan MI lebih memiliki keterampilan berkomunikasi yang baik ketika diskusi kelompok dari pada peserta didik lulusan SD.

2) Peserta Didik Mencatat Materi Pelajaran dengan Baik dan Sistematis

Frekuensi dan persentase peserta didik mencatat materi pelajaran dengan baik dan sistematis dapat dilihat dalam tabel di bawah ini:

Tabel IV.12

Frekuensi dan Persentase Peserta Didik Mencatat Materi Pelajaran dengan Baik dan Sistematis

No	Penilaian	Lulusan SD		Lulusan MI	
		Frekuensi (F)	Persentase (%)	Frekuensi (F)	Persentase (%)
2	Selalu	3	4,29	7	16,67
	Sering	29	41,42	11	26,19
	Kadang-kadang	31	44,29	18	42,86
	Jarang	7	10,00	6	14,28
	Tidak pernah	-	-	-	-
Jumlah		70	100	42	100

Data di atas menggambarkan bahwa responden memilih alternatif jawaban mencatat materi pelajaran dengan baik dan sistematis adalah alternatif jawaban selalu peserta didik lulusan SD 4,29% dan peserta didik lulusan MI 16,67%, jawaban sering peserta didik lulusan SD 41,42% dan peserta didik lulusan MI 26,19%, jawaban kadang-kadang peserta didik lulusan SD 44,29% dan peserta didik lulusan MI 42,86%, jawaban jarang peserta didik lulusan SD 10% dan peserta didik lulusan MI 14,28%, jawaban tidak pernah peserta didik lulusan SD dan peserta didik lulusan MI 0%. Data tersebut di atas menjelaskan bahwa dalam memilih alternatif jawaban selalu peserta didik lulusan MI lebih tinggi dari peserta didik lulusan SD. Jawaban sering peserta didik lulusan SD lebih tinggi dari peserta didik lulusan MI. Jawaban kadang-kadang peserta didik lulusan SD lebih tinggi dari peserta didik lulusan MI. Sedangkan jawaban jarang peserta didik lulusan MI lebih tinggi dari peserta didik lulusan SD. Sehingga dapat dikatakan peserta didik lulusan SD dan peserta didik lulusan MI masing-masing memilih jawaban yang lebih tinggi, dengan demikian peserta didik lulusan SD dan peserta didik lulusan MI sama-sama mencatat materi pelajaran dengan baik dan sistematis.

3) Peserta Didik Mendemonstrasikan Perbuatan Sopan, Ramah, dan Hormat Kepada Guru

Frekuensi dan persentase peserta didik mendemonstrasikan perbuatan sopan, ramah, dan hormat kepada guru dapat dilihat dalam tabel di bawah ini:

Tabel IV.13

Frekuensi dan Persentase Peserta Didik Mendemonstrasikan Perbuatan Sopan, Ramah, dan Hormat Kepada Guru

No	Penilaian	Lulusan SD		Lulusan MI	
		Frekuensi (F)	Persentase (%)	Frekuensi (F)	Persentase (%)
3	Selalu	19	27,14	14	33,33
	Sering	35	50,00	15	35,72
	Kadang-kadang	8	11,43	5	11,90
	Jarang	8	11,43	8	19,05
	Tidak pernah	-	-	-	-
Jumlah		70	100	27,14	100

Dari tabel di atas menggambarkan bahwa alternatif jawaban mendemonstrasikan perbuatan sopan, ramah, dan hormat kepada guru adalah alternatif jawaban selalu peserta didik lulusan SD 27,14% dan peserta didik lulusan MI 33,33%, jawaban sering peserta didik lulusan SD 50,00% dan peserta didik lulusan MI 35,72%, jawaban kadang-kadang peserta didik lulusan SD 11,43% dan peserta didik lulusan MI 11,90%, jawaban jarang peserta didik lulusan SD 11,43% dan peserta didik lulusan MI 19,05%, jawaban tidak pernah peserta didik lulusan SD dan peserta didik lulusan MI 0%. Gambaran jawaban tersebut menjelaskan bahwa peserta didik lulusan MI lebih tinggi pada jawaban selalu, akan tetapi peserta didik lulusan SD lebih tinggi pada jawaban sering. Sedangkan pada jawaban kadang-kadang peserta didik lulusan SD dan peserta didik lulusan MI menjawab sama. Sehingga dapat diasumsikan peserta didik lulusan MI lebih dapat mendemonstrasikan perbuatan sopan, ramah, dan hormat kepada guru.

4) Peserta Didik Mengangkat Tangan dan Bertanya Kepada Guru Mengenai Materi yang Belum Jelas

Frekuensi dan persentase peserta didik mengangkat tangan dan bertanya kepada guru mengenai materi yang belum jelas dapat dilihat dalam tabel di bawah ini:

Tabel IV.14

Frekuensi dan Persentase Peserta Didik Mengangkat Tangan dan Bertanya Kepada Guru Mengenai Materi yang Belum Jelas

No	Penilaian	Lulusan SD		Lulusan MI	
		Frekuensi (F)	Persentase (%)	Frekuensi (F)	Persentase (%)
4	Selalu	18	25,72	12	28,57
	Sering	11	15,71	8	19,05
	Kadang-kadang	23	32,86	9	21,43
	Jarang	7	10,00	11	26,19
	Tidak pernah	11	15,71	2	4,76
Jumlah		70	100	42	100

Tabel di atas menggambarkan responden dalam memilih alternatif jawaban mengangkat tangan dan bertanya kepada guru mengenai materi yang belum jelas adalah alternatif jawaban selalu peserta didik lulusan SD 25,72% dan peserta didik lulusan MI 28,57%, jawaban sering peserta didik lulusan SD 15,71% dan peserta didik lulusan MI 19,05%, jawaban kadang-kadang peserta didik lulusan SD 32,86% dan peserta didik lulusan MI 21,43%, jawaban jarang peserta didik lulusan SD 10% dan peserta didik lulusan MI 26,19%, jawaban tidak pernah peserta didik lulusan SD 15,71% dan peserta didik lulusan MI 4,76%. Pada data di atas dapat diasumsikan secara umum bahwa jawaban peserta didik lulusan SD lebih kecil dari peserta didik

Lulusan MI. Dengan demikian peserta didik lulusan MI lebih sering mengangkat tangan dan bertanya kepada guru mengenai materi yang belum jelas.

5) Peserta Didik dapat Melaksanakan dan Menyelesaikan Tugas dengan Baik yang Diberikan Guru

Frekuensi dan persentase peserta didik dapat melaksanakan dan menyelesaikan tugas dengan baik yang diberikan guru dapat dilihat dalam tabel di bawah ini:

Tabel IV.15

Frekuensi dan Persentase Peserta Didik dapat Melaksanakan dan Menyelesaikan Tugas dengan Baik yang Diberikan Guru

No	Penilaian	Lulusan SD		Lulusan MI	
		Frekuensi (F)	Persentase (%)	Frekuensi (F)	Persentase (%)
5	Selalu	2	2,86	-	-
	Sering	8	11,43	8	19,05
	Kadang-kadang	31	44,29	15	35,72
	Jarang	22	31,42	10	23,81
	Tidak pernah	7	10,00	9	21,42
Jumlah		70	100	42	100

Data di atas menunjukkan responden memilih alternatif jawaban peserta didik dapat melaksanakan dan menyelesaikan tugas dengan baik yang diberikan guru adalah alternatif jawaban sangat sering peserta didik lulusan SD 2,86% dan peserta didik lulusan MI 0%, jawaban sering peserta didik lulusan SD 11,43% dan peserta didik lulusan MI 19,05%, jawaban kadang-kadang peserta didik lulusan SD 44,29% dan peserta didik lulusan MI 35,72%, jawaban kurang peserta didik lulusan SD 31,42% dan peserta didik lulusan MI 23,81%, jawaban tidak pernah peserta didik

lulusan SD 10% dan peserta didik lulusan MI 21,42%. Data di atas menggambarkan adanya perbedaan hasil jawaban antara peserta didik lulusan SD dan peserta didik lulusan MI, karena lulusan SD lebih tinggi pada jawaban sangat sering, kadang-kadang dan kurang dari peserta didik lulusan MI. Dengan demikian penjelasan di atas dapat dipahami bahwa peserta didik lulusan SD lebih dapat melaksanakan dan menyelesaikan tugas dengan baik yang diberikan guru dari peserta didik lulusan MI.

6) Rekapitulasi Aspek Psikomotor

Frekuensi dan persentase rekapitulasi aspek psikomotor dapat dilihat dalam tabel di bawah ini:

Tabel IV.16

Frekuensi dan Persentase Rekapitulasi Aspek Psikomotor

No	Penilaian	Lulusan SD		Lulusan MI	
		Frekuensi (F)	Persentase (%)	Frekuensi (F)	Persentase (%)
6	Selalu	57	16,29	49	23,33
	Sering	109	31,14	57	27,14
	Kadang-kadang	119	34,00	58	27,62
	Jarang	47	13,43	35	16,67
	Tidak pernah	18	5,14	11	5,24
Jumlah		350	100	210	100

Tabel di atas menggambarkan rekapitulasi jawaban aspek psikomotor, dengan hasil bahwa alternatif jawaban selalu peserta didik lulusan SD 16,29% dan peserta didik lulusan MI 23,33%, jawaban sering peserta didik lulusan SD 31,14% dan peserta didik lulusan MI 27,14%, jawaban kadang-kadang peserta didik lulusan SD 34,00% dan peserta didik lulusan MI 27,62%, jawaban jarang peserta didik lulusan SD 13,43% dan peserta didik lulusan MI 16,67%, jawaban tidak pernah peserta didik lulusan SD 5,14% dan peserta didik lulusan MI 5,24%. Hasil

rekapitulasi aspek psikomotor tersebut menggambarkan bahwa jawaban peserta didik lulusan MI lebih tinggi pada jawaban selalu dari peserta didik lulusan SD. Peserta didik lulusan SD memiliki jawaban lebih tinggi pada alternatif jawaban sering dan kadang-kadang dari peserta didik lulusan MI. Sedangkan pada jawaban jarang peserta didik MI memiliki jawaban lebih tinggi dari peserta didik lulusan SD. Kemudian pada jawaban tidak pernah peserta didik lulusan SD dan peserta didik lulusan MI memilih jawaban relatif sama. Jadi data di atas dapat dipahami bahwa ternyata peserta didik lulusan MI memiliki prestasi belajar pada aspek psikomotor yang relatif sama dengan peserta didik lulusan SD.

c. Aspek Kognitif

1) Pendidikan Agama Islam

Frekuensi dan persentase nilai mata pelajaran Pendidikan Agama Islam dapat dilihat dalam tabel di bawah ini:

Tabel IV.17

Frekuensi dan Persentase Nilai Mata Pelajaran Pendidikan Agama Islam

No	Nilai	Lulusan SD		Lulusan MI	
		Frekuensi (F)	Persentase (%)	Frekuensi (F)	Persentase (%)
1	Sangat Tinggi	12	17,14	7	16,67
	Tinggi	40	57,14	25	59,52
	Sedang	18	25,72	10	23,81
	Rendah	-	-	-	-
	Rendah Sekali	-	-	-	-
Jumlah		70	100	42	100

Data di atas menggambarkan prestasi belajar peserta didik pada nilai mata pelajaran Pendidikan Agama Islam adalah nilai sangat tinggi peserta didik lulusan

SD 17,14% dan peserta didik lulusan MI 16,67%, nilai tinggi peserta didik lulusan SD 57,14% dan peserta didik lulusan MI 59,52%, nilai sedang peserta didik lulusan SD 25,72% dan peserta didik lulusan MI 23,81%, nilai rendah dan rendah sekali peserta didik lulusan SD dan peserta didik lulusan MI 0%. Data di atas menggambarkan adanya tidak adanya perbedaan nilai mata pelajaran Pendidikan Agama Islam antara peserta didik lulusan SD dan peserta didik lulusan MI, karena lulusan SD lebih tinggi pada nilai sangat tinggi dan peserta didik lulusan MI lebih tinggi pada nilai tinggi. Dengan demikian penjelasan di atas dapat dipahami bahwa peserta didik lulusan SD memiliki nilai yang sama dan prestasi belajar yang sama dengan peserta didik lulusan MI pada mata pelajaran Pendidikan Agama Islam.

2) Pendidikan Kewarganegaraan

Frekuensi dan persentase nilai mata pelajaran Pendidikan Kewarganegaraan dapat dilihat dalam tabel di bawah ini:

Tabel IV.18

Frekuensi dan Persentase Nilai Mata Pelajaran Pendidikan Kewarganegaraan

No	Penilaian	Lulusan SD		Lulusan MI	
		Frekuensi (F)	Persentase (%)	Frekuensi (F)	Persentase (%)
2	Sangat Tinggi	17	24,29	12	28,57
	Tinggi	34	48,57	18	42,86
	Sedang	19	27,14	12	28,57
	Rendah	-	-	-	-
	Rendah Sekali	-	-	-	-
Jumlah		70	100	42	100

Tabel di atas menggambarkan prestasi belajar peserta didik pada nilai mata pelajaran Pendidikan Kewarganegaraan adalah nilai sangat tinggi peserta didik

lulusan SD 24,29% dan peserta didik lulusan MI 28,57%, nilai tinggi peserta didik lulusan SD 48,57% dan peserta didik lulusan MI 42,86%, nilai sedang peserta didik lulusan SD 27,14% dan peserta didik lulusan MI 28,57%, nilai rendah dan rendah sekali peserta didik lulusan SD dan peserta didik lulusan MI 0%. Data di atas menunjukkan bahwa nilai yang diperoleh peserta didik lulusan MI lebih tinggi pada nilai sangat tinggi dan sedang, dan peserta didik lulusan SD memperoleh nilai lebih tinggi pada nilai tinggi. Jadi, prestasi belajar pada mata pelajaran Pendidikan Kewarganegaraan peserta didik lulusan MI lebih tinggi nilainya dari peserta didik lulusan SD.

3) Bahasa Indonesia

Frekuensi dan persentase nilai mata pelajaran Bahasa Indonesia dapat dilihat dalam tabel di bawah ini:

Tabel IV.19

Frekuensi dan Persentase Nilai Mata Pelajaran Bahasa Indonesia

No	Penilaian	Lulusan SD		Lulusan MI	
		Frekuensi (F)	Persentase (%)	Frekuensi (F)	Persentase (%)
3	Sangat Tinggi	3	4,28	-	-
	Tinggi	49	70,00	30	71,43
	Sedang	18	25,72	12	28,57
	Rendah	-	-	-	-
	Rendah Sekali	-	-	-	-
Jumlah		70	100	42	100

Tabel di atas menggambarkan prestasi belajar peserta didik pada nilai mata pelajaran Bahasa Indonesia adalah nilai sangat tinggi peserta didik lulusan SD 4,28% dan peserta didik lulusan MI 0%, nilai tinggi peserta didik lulusan SD 70,00%

dan peserta didik lulusan MI 71,43%, nilai sedang peserta didik lulusan SD 25,72% dan peserta didik lulusan MI 28,57%, nilai rendah dan rendah sekali peserta didik lulusan SD dan peserta didik lulusan MI 0%. Data di atas menggambarkan bahwa nilai yang diperoleh peserta didik lulusan SD lebih tinggi pada nilai sangat tinggi, dan peserta didik lulusan MI memperoleh nilai lebih tinggi pada nilai tinggi dan sedang. Jadi, prestasi belajar pada mata pelajaran Bahasa Indonesia peserta didik lulusan SD sama nilainya dengan peserta didik lulusan MI.

4) Bahasa Inggris

Frekuensi dan persentase nilai mata pelajaran Bahasa Inggris dapat dilihat dalam tabel di bawah ini:

Tabel IV.20

Frekuensi dan Persentase Nilai Mata Pelajaran Bahasa Inggris

No	Penilaian	Lulusan SD		Lulusan MI	
		Frekuensi (F)	Persentase (%)	Frekuensi (F)	Persentase (%)
4	Sangat Tinggi	-	-	-	-
	Tinggi	17	24,29	6	14,29
	Sedang	52	74,28	35	83,33
	Rendah	1	1,43	1	2,38
	Rendah Sekali	-	-	-	-
Jumlah		70	100	42	100

Tabel di atas menggambarkan prestasi belajar peserta didik pada nilai mata pelajaran Bahasa Inggris adalah nilai sangat tinggi peserta didik lulusan SD 0% dan peserta didik lulusan MI 0%, nilai tinggi peserta didik lulusan SD 24,29% dan peserta didik lulusan MI 14,29%, nilai sedang peserta didik lulusan SD 74,28% dan peserta didik lulusan MI 83,33%, nilai rendah peserta didik lulusan SD 1,43% dan peserta didik

lulusan MI 2,38%, nilai rendah sekali peserta didik lulusan SD dan peserta didik lulusan MI 0%. Data di atas menggambarkan bahwa nilai yang diperoleh peserta didik lulusan SD dan peserta didik lulusan MI sama-sama tidak memperoleh nilai pada nilai sangat tinggi. Nilai peserta didik lulusan SD lebih tinggi pada nilai tinggi, sedangkan peserta didik lulusan MI memperoleh nilai lebih tinggi pada nilai sedang. Penjelasan di atas dapat dimaknai bahwa prestasi belajar pada mata pelajaran bahasa Inggris peserta didik lulusan SD sama nilainya dengan peserta didik lulusan MI.

5) Matematika

Frekuensi dan persentase nilai mata pelajaran Matematika dapat dilihat dalam tabel di bawah ini:

Tabel IV.21

Frekuensi dan Persentase Nilai Mata Pelajaran Matematika

No	Penilaian	Lulusan SD		Lulusan MI	
		Frekuensi (F)	Persentase (%)	Frekuensi (F)	Persentase (%)
5	Sangat Tinggi	9	12,85	1	2,38
	Tinggi	30	42,86	13	30,95
	Sedang	31	44,29	28	66,67
	Rendah	-	-	-	-
	Rendah Sekali	-	-	-	-
Jumlah		70	100	42	100

Tabel di atas menggambarkan prestasi belajar peserta didik pada nilai mata pelajaran Matematika adalah nilai sangat tinggi peserta didik lulusan SD 12,85% dan peserta didik lulusan MI 2,38%, nilai tinggi peserta didik lulusan SD 42,86% dan peserta didik lulusan MI 30,95%, nilai sedang peserta didik lulusan SD 44,29% dan peserta didik lulusan MI 66,67%, nilai rendah dan rendah sekali peserta didik

lulusan SD dan peserta didik lulusan MI 0%. Data di atas menggambarkan bahwa nilai yang diperoleh peserta didik lulusan SD lebih tinggi pada nilai sangat tinggi dan tinggi, sedangkan peserta didik lulusan MI memperoleh nilai lebih tinggi pada nilai sedang. Dengan demikian prestasi belajar pada mata pelajaran Matematika peserta didik lulusan SD lebih tinggi nilainya dari peserta didik lulusan MI.

6) Ilmu Pengetahuan Alam

Frekuensi dan persentase nilai mata pelajaran Ilmu Pengetahuan Alam dapat dilihat dalam tabel di bawah ini:

Tabel IV.22

Frekuensi dan Persentase Nilai Mata Pelajaran Ilmu Pengetahuan Alam

No	Penilaian	Lulusan SD		Lulusan MI	
		Frekuensi (F)	Persentase (%)	Frekuensi (F)	Persentase (%)
6	Sangat Tinggi	3	4,28	-	-
	Tinggi	24	34,29	18	42,86
	Sedang	43	61,43	24	57,14
	Rendah	-	-	-	-
	Rendah Sekali	-	-	-	-
Jumlah		70	100	42	100

Tabel di atas menggambarkan prestasi belajar peserta didik pada nilai mata pelajaran Ilmu Pengetahuan Alam adalah nilai sangat tinggi peserta didik lulusan SD 4,28% dan peserta didik lulusan MI 0%, nilai tinggi peserta didik lulusan SD 34,29% dan peserta didik lulusan MI 42,86%, nilai sedang peserta didik lulusan SD 61,43% dan peserta didik lulusan MI 57,14%, nilai rendah dan rendah sekali peserta didik lulusan SD dan peserta didik lulusan MI 0%. Data di atas menunjukkan bahwa nilai yang diperoleh peserta didik lulusan SD lebih tinggi pada nilai sangat tinggi dan

sedang, sedangkan peserta didik lulusan MI memperoleh nilai lebih tinggi pada nilai tinggi. Dengan demikian prestasi belajar pada mata pelajaran Ilmu Pengetahuan Alam peserta didik lulusan SD lebih tinggi nilainya dari peserta didik lulusan MI.

7) Ilmu Pengetahuan Sosial

Frekuensi dan persentase nilai mata pelajaran Ilmu Pengetahuan Sosial dapat dilihat dalam tabel di bawah ini:

Tabel IV.23

Frekuensi dan Persentase Nilai Mata Pelajaran Ilmu Pengetahuan Sosial

No	Penilaian	Lulusan SD		Lulusan MI	
		Frekuensi (F)	Persentase (%)	Frekuensi (F)	Persentase (%)
7	Sangat Tinggi	15	21,43	3	7,14
	Tinggi	55	78,57	39	92,86
	Sedang	-	-	-	-
	Rendah	-	-	-	-
	Rendah Sekali	-	-	-	-
Jumlah		70	100	42	100

Tabel di atas menggambarkan prestasi belajar peserta didik pada nilai mata pelajaran Ilmu Pengetahuan Sosial adalah nilai sangat tinggi peserta didik lulusan SD 21,43% dan peserta didik lulusan MI 7,14%, nilai tinggi peserta didik lulusan SD 78,57% dan peserta didik lulusan MI 92,86%, nilai sedang, rendah dan rendah sekali peserta didik lulusan SD dan peserta didik lulusan MI 0%. Data di atas menunjukkan bahwa nilai yang diperoleh peserta didik lulusan SD lebih tinggi pada nilai sangat tinggi, sedangkan peserta didik lulusan MI memperoleh nilai lebih tinggi pada nilai tinggi. Dengan demikian prestasi belajar pada mata pelajaran Ilmu Pengetahuan Sosial peserta didik lulusan SD sama nilainya dengan peserta didik lulusan MI.

8) Seni Budaya

Frekuensi dan persentase nilai mata pelajaran Seni Budaya dapat dilihat dalam tabel di bawah ini:

Tabel IV.24

Frekuensi dan Persentase Nilai Mata Pelajaran Seni Budaya

No	Penilaian	Lulusan SD		Lulusan MI	
		Frekuensi (F)	Persentase (%)	Frekuensi (F)	Persentase (%)
8	Sangat Tinggi	7	10,00	3	7,14
	Tinggi	49	70,00	33	78,57
	Sedang	14	20,00	6	14,29
	Rendah	-	-	-	-
	Rendah Sekali	-	-	-	-
Jumlah		70	100	42	100

Tabel di atas menggambarkan prestasi belajar peserta didik pada nilai mata pelajaran Seni Budaya adalah nilai sangat tinggi peserta didik lulusan SD 10,00% dan peserta didik lulusan MI 7,14%, nilai tinggi peserta didik lulusan SD 70,00% dan peserta didik lulusan MI 78,57%, nilai sedang peserta didik lulusan SD 20,00% dan peserta didik lulusan MI 14,29%, nilai rendah dan rendah sekali peserta didik lulusan SD dan peserta didik lulusan MI 0%. Data di atas menunjukkan bahwa nilai yang diperoleh peserta didik lulusan SD lebih tinggi pada nilai sangat tinggi dan sedang, sedangkan peserta didik lulusan MI memperoleh nilai lebih tinggi pada nilai tinggi. Dengan demikian prestasi belajar pada mata pelajaran Seni Budaya peserta didik lulusan SD lebih tinggi nilainya dari peserta didik lulusan MI.

9) Pendidikan Jasmani

Frekuensi dan persentase nilai mata pelajaran Pendidikan Jasmani dapat dilihat dalam tabel di bawah ini:

Tabel IV.25

Frekuensi dan Persentase Nilai Mata Pelajaran Pendidikan Jasmani

No	Penilaian	Lulusan SD		Lulusan MI	
		Frekuensi (F)	Persentase (%)	Frekuensi (F)	Persentase (%)
9	Sangat Tinggi	32	45,71	19	45,24
	Tinggi	36	51,43	23	54,76
	Sedang	2	2,86	-	-
	Rendah	-	-	-	-
	Rendah Sekali	-	-	-	-
Jumlah		70	100	42	100

Tabel di atas menggambarkan prestasi belajar peserta didik pada nilai mata pelajaran Pendidikan Jasmani adalah nilai sangat tinggi peserta didik lulusan SD 45,71% dan peserta didik lulusan MI 45,24%, nilai tinggi peserta didik lulusan SD 51,43% dan peserta didik lulusan MI 54,76%, nilai sedang peserta didik lulusan SD 2,86% dan peserta didik lulusan MI 0%, nilai rendah dan rendah sekali peserta didik lulusan SD dan peserta didik lulusan MI 0%. Data di atas menggambarkan bahwa nilai yang diperoleh peserta didik lulusan SD sama nilainya pada nilai sangat tinggi dengan peserta didik lulusan MI. Akan tetapi nilai yang diperoleh peserta didik lulusan MI pada nilai tinggi memperoleh nilai lebih tinggi dari peserta didik lulusan SD. Dengan demikian prestasi belajar pada mata pelajaran Pendidikan Jasmani peserta didik lulusan MI lebih tinggi nilainya dari peserta didik lulusan SD.

10) Teknologi Informasi dan Komunikasi

Frekuensi dan persentase nilai mata pelajaran Teknologi Informasi dan Komunikasi dapat dilihat dalam tabel di bawah ini:

Tabel IV.26

Frekuensi dan Persentase Nilai Mata Pelajaran Teknologi Informasi dan Komunikasi

No	Penilaian	Lulusan SD		Lulusan MI	
		Frekuensi (F)	Persentase (%)	Frekuensi (F)	Persentase (%)
10	Sangat Tinggi	13	18,57	5	11,90
	Tinggi	41	58,57	28	66,67
	Sedang	16	22,86	9	21,43
	Rendah	-	-	-	-
	Rendah Sekali	-	-	-	-
Jumlah		70	100	42	100

Tabel di atas menggambarkan prestasi belajar peserta didik pada nilai mata pelajaran Teknologi Informasi dan Komunikasi adalah nilai sangat tinggi peserta didik lulusan SD 18,57% dan peserta didik lulusan MI 11,90%, nilai tinggi peserta didik lulusan SD 58,57% dan peserta didik lulusan MI 66,67%, nilai sedang peserta didik lulusan SD 22,86% dan peserta didik lulusan MI 21,43%, nilai rendah dan rendah sekali peserta didik lulusan SD dan peserta didik lulusan MI 0%. Data di atas menggambarkan bahwa nilai yang diperoleh peserta didik lulusan SD lebih tinggi nilainya pada nilai sangat tinggi dan sedang dari peserta didik lulusan MI. Nilai lebih tinggi juga diperoleh peserta didik lulusan MI pada nilai tinggi dari peserta didik lulusan SD. Dengan demikian prestasi belajar pada mata pelajaran Teknologi Informasi dan Komunikasi peserta didik lulusan SD lebih tinggi nilainya dari peserta didik lulusan MI.

11) *Life Skill Education/HIV-AIDS*

Frekuensi dan persentase nilai mata pelajaran *Life Skill Education/HIV-AIDS* dapat dilihat dalam tabel di bawah ini:

Tabel IV.27

Frekuensi dan Persentase Nilai Mata Pelajaran *Life Skill Education/HIV-AIDS*

No	Penilaian	Lulusan SD		Lulusan MI	
		Frekuensi (F)	Persentase (%)	Frekuensi (F)	Persentase (%)
11	Sangat Tinggi	20	28,57	16	38,10
	Tinggi	48	68,57	24	57,14
	Sedang	2	2,86	2	4,76
	Rendah	-	-	-	-
	Rendah Sekali	-	-	-	-
Jumlah		70	100	42	100

Tabel di atas menggambarkan prestasi belajar peserta didik pada nilai mata pelajaran *Life Skill Education/HIV-AIDS* adalah nilai sangat tinggi peserta didik lulusan SD 28,57% dan peserta didik lulusan MI 38,10%, nilai tinggi peserta didik lulusan SD 68,57% dan peserta didik lulusan MI 57,14%, nilai sedang peserta didik lulusan SD 2,86% dan peserta didik lulusan MI 2,86%, nilai rendah dan rendah sekali peserta didik lulusan SD dan peserta didik lulusan MI 0%. Data di atas menggambarkan bahwa nilai yang diperoleh peserta didik lulusan MI lebih tinggi nilainya pada nilai sangat tinggi dan sedang dari peserta didik lulusan SD. Nilai lebih tinggi juga diperoleh peserta didik lulusan SD pada nilai tinggi dari peserta didik lulusan MI. Dengan demikian prestasi belajar pada mata pelajaran *Life Skill Education/HIV-AIDS* peserta didik lulusan MI lebih tinggi nilainya dari peserta didik lulusan SD.

12) Tata Busana/Keterampilan Jasa

Frekuensi dan persentase nilai mata pelajaran Tata Busana/Keterampilan Jasa dapat dilihat dalam tabel di bawah ini:

Tabel IV.28

Frekuensi dan Persentase Nilai Mata Pelajaran Tata Busana/Keterampilan Jasa

No	Penilaian	Lulusan SD		Lulusan MI	
		Frekuensi (F)	Persentase (%)	Frekuensi (F)	Persentase (%)
12	Sangat Tinggi	7	10,00	4	9,52
	Tinggi	57	81,43	37	88,10
	Sedang	6	8,57	1	2,38
	Rendah	-	-	-	-
	Rendah Sekali	-	-	-	-
Jumlah		70	100	42	100

Tabel di atas menggambarkan prestasi belajar peserta didik pada nilai mata pelajaran Tata Busana/Keterampilan Jasa adalah nilai sangat tinggi peserta didik lulusan SD 10,00% dan peserta didik lulusan MI 9,52%, nilai tinggi peserta didik lulusan SD 81,43% dan peserta didik lulusan MI 88,10%, nilai sedang peserta didik lulusan SD 8,57% dan peserta didik lulusan MI 2,38%, nilai rendah dan rendah sekali peserta didik lulusan SD dan peserta didik lulusan MI 0%. Data di atas menunjukkan bahwa nilai yang diperoleh peserta didik lulusan SD lebih tinggi nilainya pada nilai sangat tinggi dan sedang dari peserta didik lulusan MI. Nilai lebih tinggi juga diperoleh peserta didik lulusan MI pada nilai tinggi dari peserta didik lulusan SD. Dengan demikian prestasi belajar pada mata pelajaran Tata Busana/Keterampilan Jasa peserta didik lulusan SD lebih tinggi nilainya dari peserta didik lulusan MI.

13) Rekapitulasi Aspek Kognitif

Frekuensi dan persentase rekapitulasi aspek kognitif dapat dilihat dalam tabel di bawah ini:

Tabel IV.29

Frekuensi dan Persentase Rekapitulasi Aspek Kognitif

No	Penilaian	Lulusan SD		Lulusan MI	
		Frekuensi (F)	Persentase (%)	Frekuensi (F)	Persentase (%)
13	Sangat Tinggi	139	16,55	70	13,89
	Tinggi	480	57,14	294	58,33
	Sedang	220	26,19	139	27,58
	Rendah	1	0,12	1	0,20
	Rendah Sekali	-	-	-	-
Jumlah		840	100	504	100

Tabel di atas menggambarkan prestasi belajar peserta didik pada nilai Rekapitulasi Aspek Kognitif adalah nilai sangat tinggi peserta didik lulusan SD 16,55% dan peserta didik lulusan MI 13,89%, nilai tinggi peserta didik lulusan SD 57,14% dan peserta didik lulusan MI 58,33%, nilai sedang peserta didik lulusan SD 26,19% dan peserta didik lulusan MI 27,58%, nilai rendah peserta didik lulusan SD 0,12% dan peserta didik lulusan MI 0,20%, pada nilai rendah sekali peserta didik lulusan SD dan peserta didik lulusan MI 0%. Data di atas menggambarkan bahwa nilai yang diperoleh peserta didik lulusan SD lebih tinggi nilainya pada nilai sangat tinggi dari peserta didik lulusan MI. Nilai lebih tinggi juga diperoleh peserta didik lulusan MI pada nilai tinggi dan sedang dari nilai peserta didik lulusan SD. Penjelasan di atas dapat dimaknai bahwa prestasi belajar pada Rekapitulasi Aspek Kognitif peserta didik lulusan MI sama nilainya dengan peserta didik lulusan SD.

3. Perbandingan Prestasi Belajar (Kognitif) Peserta Didik Lulusan SD dan MI pada SMP Negeri 4 Sorong

Indikator yang dikembangkan dalam penelitian ini untuk mengetahui perbandingan prestasi belajar (kognitif) peserta didik lulusan SD dan lulusan MI pada SMP Negeri 4 Sorong berdasarkan nilai raport semester gasal pada tahun pelajaran 2011-2012 dari kelas VII sampai dengan kelas IX. Hasil penelitian ditemukan nilai semester tersebut terdiri dari 12 (dua belas) mata pelajaran, yang meliputi: (1) Pendidikan Agama Islam, (2) Pendidikan Kewarganegaraan, (3) Bahasa Indonesia, (4) Bahasa Inggris, (5) Matematika, (6) Ilmu Pengetahuan Alam, (7) Ilmu Pengetahuan Sosial, (8) Seni Budaya, (9) Pendidikan Jasmani, (10) Teknologi Informasi dan Komunikasi, (11) *Life Skill Education*/HIV-AIDS, dan (12) Tata Busana/Keterampilan Jasa. Jumlah peserta didik pada SMP Negeri 4 Sorong adalah lulusan SD sebanyak 70 peserta didik dan lulusan MI sebanyak 42 peserta didik.

Nilai-nilai yang diperoleh peserta didik lulusan SD dan lulusan MI pada SMP Negeri 4 Sorong tersebut, kemudian diolah menggunakan *software* IBM SPSS Statistics 19. Hasil pengolahan nilai raport peserta didik lulusan SD dan lulusan MI pada SMP Negeri 4 Sorong dapat dilihat melalui data yang tertuang dalam tabel.

Langkah selanjutnya adalah menghitung data tersebut untuk mengetahui ada atau tidak adanya perbedaan secara signifikan prestasi belajar peserta didik lulusan SD dan lulusan MI pada SMP Negeri 4 Sorong, menggunakan Tes “t” (*“t” Test*) sebagai teknik analisisnya. Di bawah ini analisis penghitungan hasil penelitian perbandingan prestasi belajar peserta didik lulusan SD dan lulusan MI pada SMP Negeri 4 Sorong yang akan diuraikan berdasarkan mata pelajaran sebagai berikut:

a. Pendidikan Agama Islam

Hasil penghitungan melalui software SPSS nilai prestasi belajar peserta didik lulusan SD dan lulusan MI pada SMP Negeri 4 Sorong pada mata pelajaran Pendidikan Agama Islam, dapat dilihat pada tabel sebagai berikut:

Tabel IV.30

Hasil Penghitungan Nilai Mata Pelajaran Pendidikan Agama Islam

		Lulusan SD	Lulusan MI
N	Valid	70	42
	Missing	0	28
Mean		71.79	71.31
Median		70.00	70.00
Mode		70	70
Std. Deviation		5.776	5.068
Variance		33.359	25.682
Range		20	15
Minimum		65	65
Maximum		85	80
Sum		5025	2995

Pada tabel di atas, mata pelajaran Pendidikan Agama Islam diketahui bahwa *standard deviation* peserta didik lulusan SD: 5,776 dan peserta didik lulusan MI: 5,068. Selanjutnya dapat dihitung sebagai berikut:

$$SE_{M1} = \frac{SD_1}{\sqrt{N_1-1}} = \frac{5,776}{\sqrt{70-1}} = \frac{5,776}{8,307} = 0,695$$

$$SE_{M2} = \frac{SD_2}{\sqrt{N_2-1}} = \frac{5,068}{\sqrt{42-1}} = \frac{5,068}{6,403} = 0,792$$

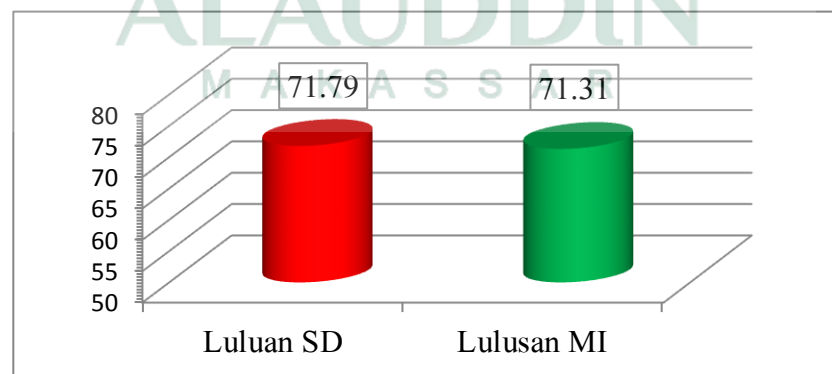
$$SE_{M1-M2} = \sqrt{SE_{M1}^2 + SE_{M2}^2} = \sqrt{0,695^2 + 0,792^2} = \sqrt{0,483 + 0,627} = \sqrt{1,11} = 1,054$$

$$t = \frac{M_1 - M_2}{SE_{M1-M2}} = \frac{71,79 - 71,31}{1,054} = \frac{0,48}{1,054} = 0,455$$

Penghitungan di atas diketahui *standard error* nilai mata pelajaran Pendidikan Agama Islam peserta didik lulusan SD adalah 0,695 dan peserta didik lulusan MI adalah 0,792. *Standard error* perbedaan nilai peserta didik lulusan SD dan lulusan MI adalah 1,054. Jadi, nilai t_0 pada mata pelajaran Pendidikan Agama Islam peserta didik lulusan SD dan lulusan MI adalah 0,455.

Hasil penghitungan di atas menunjukkan bahwa t_0 lebih kecil dari t_t pada taraf signifikansi 1% atau $0,455 < 2,617$, dengan demikian Hipotesis Nihil yang menyatakan tidak adanya perbedaan prestasi belajar peserta didik lulusan SD dan lulusan MI pada mata pelajaran Pendidikan Agama Islam adalah diterima. Kesimpulan dari penghitungan di atas adalah tidak terdapat perbedaan yang signifikan prestasi belajar peserta didik lulusan SD dan lulusan MI pada SMP Negeri 4 Sorong pada mata pelajaran Pendidikan Agama Islam.

Histogram di bawah ini lebih jelas menggambarkan perbandingan nilai rata-rata mata pelajaran Pendidikan Agama Islam yang menunjukkan tidak ada perbedaan yang signifikan perolehan prestasi belajar peserta didik lulusan SD dan lulusan MI pada SMP Negeri 4 Sorong pada mata pelajaran Pendidikan Agama Islam.



Gambar 1.

Histogram Nilai Rata-Rata Mata Pelajaran Pendidikan Agama Islam Peserta Didik Lulusan SD dan Lulusan MI Pada SMP Negeri 4 Sorong

b. Pendidikan Kewarganegaraan

Tabel berikut menggambarkan hasil penghitungan nilai prestasi belajar peserta didik lulusan SD dan lulusan MI pada SMP Negeri 4 Sorong dalam mata pelajaran Pendidikan Kewarganegaraan.

Tabel IV.31

Hasil Penghitungan Nilai Mata Pelajaran Pendidikan Kewarganegaraan

		Lulusan SD	Lulusan MI
N	Valid	70	42
	Missing	0	28
Mean		75.26	73.21
Median		76.00	73.00
Mode		76	65
Std. Deviation		7.286	6.528
Variance		53.092	42.611
Range		32	21
Minimum		65	65
Maximum		97	86
Sum		5268	3075

Pada mata pelajaran Pendidikan Kewarganegaraan diketahui bahwa *standard deviation* peserta didik lulusan SD: 7,286 dan peserta didik lulusan MI: 6,528. Selanjutnya dapat dihitung sebagai berikut:

$$SE_{M1} = \frac{SD_1}{\sqrt{N_1-1}} = \frac{7,286}{\sqrt{70-1}} = \frac{7,286}{8,307} = 0,877$$

$$SE_{M2} = \frac{SD_2}{\sqrt{N_2-1}} = \frac{6,528}{\sqrt{42-1}} = \frac{6,528}{6,403} = 1,019$$

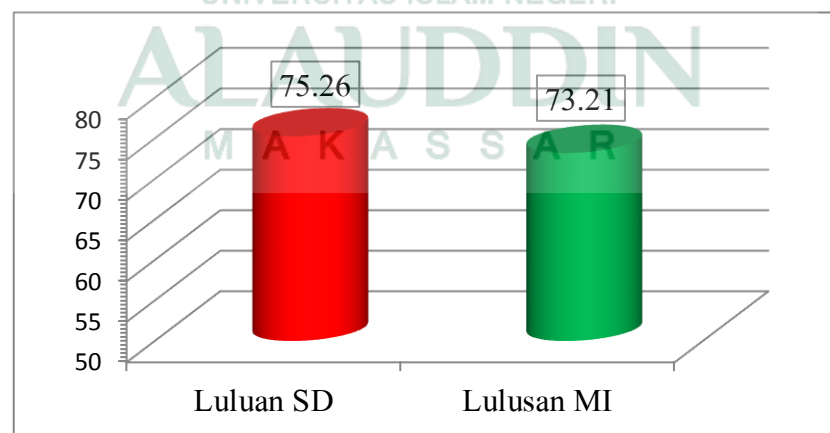
$$SE_{M1-M2} = \sqrt{SE_{M1}^2 + SE_{M2}^2} = \sqrt{0,877^2 + 1,019^2} = \sqrt{0,769 + 1,038} = \sqrt{1,807} = 1,344$$

$$t = \frac{M_1 - M_2}{SE_{M1-M2}} = \frac{75,26 - 73,21}{1,344} = \frac{2,05}{1,344} = 1,525$$

Penghitungan di atas diketahui *standard error* nilai mata pelajaran Pendidikan Kewarganegaraan peserta didik lulusan SD adalah 0,877 dan peserta didik lulusan MI adalah 1,019. *Standard error* perbedaan nilai peserta didik lulusan SD dan lulusan MI adalah 1,344. Jadi, nilai t_0 pada mata pelajaran Pendidikan Kewarganegaraan peserta didik lulusan SD dan lulusan MI adalah 1,525.

Hasil penghitungan di atas menunjukkan bahwa t_0 lebih kecil dari t_t pada taraf signifikansi 1% atau $1,525 < 2,617$, dengan demikian Hipotesis Nihil yang menyatakan tidak adanya perbedaan prestasi belajar peserta didik lulusan SD dan lulusan MI pada mata pelajaran Pendidikan Kewarganegaraan adalah diterima. Kesimpulan dari penghitungan di atas bahwa ternyata tidak terdapat perbedaan yang signifikan prestasi belajar peserta didik lulusan SD dan lulusan MI pada SMP Negeri 4 Sorong pada mata pelajaran Pendidikan Kewarganegaraan.

Histogram di bawah ini lebih jelas menggambarkan bahwa perbandingan nilai rata-rata mata pelajaran Pendidikan Kewarganegaraan peserta didik lulusan SD dan lulusan MI pada SMP Negeri 4 Sorong tidak terdapat perbedaan yang signifikan.



Gambar 2.

Histogram Nilai Rata-Rata Mata Pelajaran Pendidikan Kewarganegaraan Peserta Didik Lulusan SD dan Lulusan MI

c. Bahasa Indonesia

Hasil penghitungan nilai prestasi belajar peserta didik lulusan SD dan lulusan MI pada SMP Negeri 4 Sorong pada mata pelajaran Bahasa Indonesia, dapat dilihat pada tabel sebagai berikut:

Tabel IV.32

Hasil Penghitungan Nilai Mata Pelajaran Bahasa Indonesia

		Lulusan SD	Lulusan MI
N	Valid	70	42
	Missing	0	28
Mean		71.03	70.29
Median		70.00	70.00
Mode		70	70
Std. Deviation		3.635	2.787
Variance		13.217	7.770
Range		15	13
Minimum		65	65
Maximum		80	78
Sum		4972	2952

Pada mata pelajaran Bahasa Indonesia diketahui *standard deviation* peserta didik lulusan SD: 3,635 dan peserta didik lulusan MI: 2,787. Selanjutnya dapat dihitung sebagai berikut:

$$SE_{M1} = \frac{SD_1}{\sqrt{N_1-1}} = \frac{3,635}{\sqrt{70-1}} = \frac{3,635}{8,307} = 0,438$$

$$SE_{M2} = \frac{SD_2}{\sqrt{N_2-1}} = \frac{2,787}{\sqrt{42-1}} = \frac{2,787}{6,403} = 0,435$$

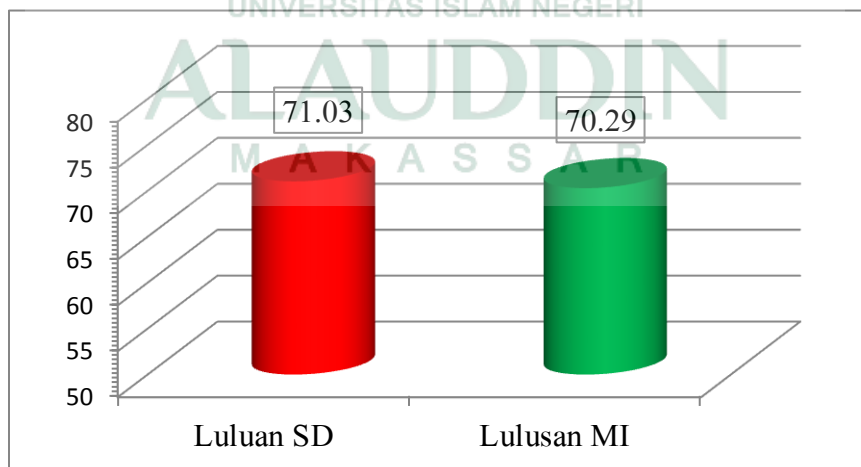
$$SE_{M1-M2} = \sqrt{SE_{M1}^2 + SE_{M2}^2} = \sqrt{0,438^2 + 0,435^2} = \sqrt{0,192 + 0,189} = \sqrt{0,381} = 0,617$$

$$t = \frac{M_1 - M_2}{SE_{M1-M2}} = \frac{71,03 - 70,29}{0,617} = \frac{0,74}{0,617} = 1,199$$

Penghitungan di atas dapat diuraikan sebagai berikut: *standard error* nilai mata pelajaran Bahasa Indonesia peserta didik lulusan SD adalah 0,438 dan peserta didik lulusan MI adalah 0,435. *Standard error* perbedaan nilai peserta didik lulusan SD dan lulusan MI adalah 0,617. Jadi, nilai t_0 pada mata pelajaran Bahasa Indonesia peserta didik lulusan SD dan lulusan MI adalah 1,199.

Hasil penghitungan di atas menunjukkan t_0 lebih kecil dari t_t pada taraf signifikansi 1% atau $1,199 < 2,617$, dengan demikian Hipotesis Nihil yang menyatakan tidak adanya perbedaan prestasi belajar peserta didik lulusan SD dan lulusan MI pada mata pelajaran Bahasa Indonesia adalah *diterima*. Kesimpulan dari penghitungan di atas menunjukkan bahwa tidak terdapat perbedaan yang signifikan antara prestasi belajar peserta didik lulusan SD dan lulusan MI pada SMP Negeri 4 Sorong pada mata pelajaran Bahasa Indonesia.

Histogram di bawah ini lebih jelas menggambarkan perbandingan nilai rata-rata mata pelajaran Bahasa Indonesia yang menunjukkan tidak terdapat perbedaan yang signifikan.



Gambar 3.
Histogram Nilai Rata-Rata Mata Pelajaran Bahasa Indonesia
Peserta Didik Lulusan SD dan Lulusan MI

d. Bahasa Inggris

Hasil penghitungan nilai prestasi belajar peserta didik lulusan SD dan lulusan MI pada SMP Negeri 4 Sorong pada mata pelajaran Bahasa Inggris, dapat dilihat pada tabel sebagai berikut:

Tabel IV.33

Hasil Penghitungan Nilai Mata Pelajaran Bahasa Inggris

		Lulusan SD	Lulusan MI
N	Valid	70	42
	Missing	0	28
Mean		67.66	66.26
Median		66.50	66.00
Mode		65	65
Std. Deviation		4.290	3.616
Variance		18.402	13.076
Range		23	29
Minimum		56	50
Maximum		79	79
Sum		4736	2783

Pada mata pelajaran Bahasa Inggris diketahui bahwa *standard deviation* peserta didik lulusan SD: 4,290 dan peserta didik lulusan MI: 3,616. Selanjutnya dapat dihitung sebagai berikut:

$$SE_{M1} = \frac{SD_1}{\sqrt{N_1-1}} = \frac{4,290}{\sqrt{70-1}} = \frac{4,290}{8,307} = 0,516$$

$$SE_{M2} = \frac{SD_2}{\sqrt{N_2-1}} = \frac{3,616}{\sqrt{42-1}} = \frac{3,616}{6,403} = 0,565$$

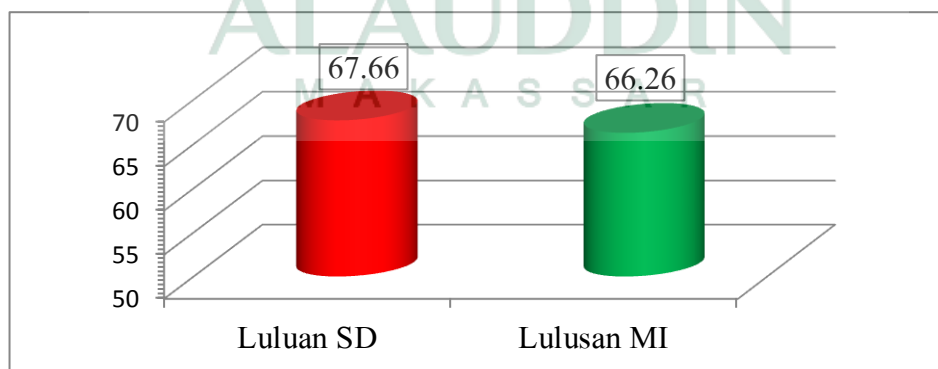
$$SE_{M1-M2} = \sqrt{SE_{M1}^2 + SE_{M2}^2} = \sqrt{0,516^2 + 0,565^2} = \sqrt{0,266 + 0,319} = \sqrt{0,585} = 0,765$$

$$t = \frac{M_1 - M_2}{SE_{M1-M2}} = \frac{67,66 - 66,26}{0,765} = \frac{1,4}{0,765} = 1,830$$

Penghitungan di atas dapat diuraikan sebagai berikut: *standard error* nilai mata pelajaran Bahasa Inggris peserta didik lulusan SD adalah 0,516 dan peserta didik lulusan MI adalah 0,565. *Standard error* perbedaan nilai peserta didik lulusan SD dan lulusan MI adalah 0,765. Jadi, nilai t_0 pada mata pelajaran Bahasa Inggris peserta didik lulusan SD dan lulusan MI adalah 1,830.

Hasil penghitungan di atas menunjukkan bahwa t_0 lebih kecil dari t_t pada taraf signifikansi 1% atau $1,830 < 2,617$, dengan demikian Hipotesis Nihil yang menyatakan tidak adanya perbedaan prestasi belajar peserta didik lulusan SD dan lulusan MI pada mata pelajaran Bahasa Inggris adalah diterima. Kesimpulan dari penghitungan di atas bahwa ternyata tidak terdapat perbedaan yang signifikan antara prestasi belajar peserta didik lulusan SD dan lulusan MI pada SMP Negeri 4 Sorong pada mata pelajaran Bahasa Inggris.

Histogram di bawah ini lebih jelas menggambarkan perbandingan nilai rata-rata mata pelajaran Bahasa Inggris menyatakan tidak terdapat perbedaan yang signifikan antara prestasi belajar peserta didik lulusan SD dan lulusan MI pada SMP Negeri 4 Sorong.



Gambar 4.
Histogram Nilai Rata-Rata Mata Pelajaran Bahasa Inggris
Peserta Didik Lulusan SD dan Lulusan MI

e. Matematika

Hasil penghitungan nilai prestasi belajar peserta didik lulusan SD dan lulusan MI pada SMP Negeri 4 Sorong pada mata pelajaran Matematika, dapat dilihat pada tabel sebagai berikut:

Tabel IV.34

Hasil Penghitungan Nilai Mata Pelajaran Matematika

		Lulusan SD	Lulusan MI
N	Valid	70	42
	Missing	0	28
Mean		70.93	67.93
Median		70.00	68.00
Mode		70	65
Std. Deviation		7.178	4.960
Variance		51.517	24.605
Range		32	20
Minimum		61	60
Maximum		93	80
Sum		4965	2853

Pada mata pelajaran Matematika diketahui *standard deviation* peserta didik lulusan SD: 7,178 dan peserta didik lulusan MI: 4,960. Selanjutnya dapat dihitung sebagai berikut:

$$SE_{M1} = \frac{SD_1}{\sqrt{N_1-1}} = \frac{7,178}{\sqrt{70-1}} = \frac{7,178}{8,307} = 0,864$$

$$SE_{M2} = \frac{SD_2}{\sqrt{N_2-1}} = \frac{4,960}{\sqrt{42-1}} = \frac{4,960}{6,403} = 0,775$$

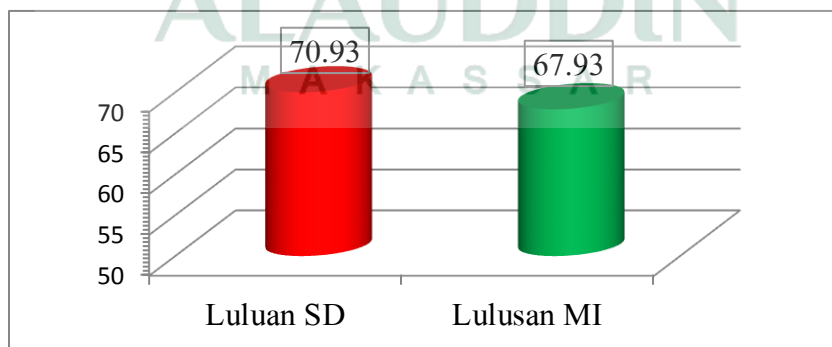
$$SE_{M1-M2} = \sqrt{SE_{M1}^2 + SE_{M2}^2} = \sqrt{0,864^2 + 0,775^2} = \sqrt{0,746 + 0,601} = \sqrt{1,347} = 1,161$$

$$t = \frac{M_1 - M_2}{SE_{M1-M2}} = \frac{70,93 - 67,93}{1,161} = \frac{3}{1,161} = 2,584$$

Penghitungan di atas dapat diuraikan sebagai berikut: *standard error* nilai mata pelajaran Matematika peserta didik lulusan SD adalah 0,864 dan peserta didik lulusan MI adalah 0,775. *Standard error* perbedaan nilai peserta didik lulusan SD dan lulusan MI adalah 1,161. Jadi, nilai t_0 pada mata pelajaran Matematika peserta didik lulusan SD dan lulusan MI adalah 2,584.

Hasil penghitungan di atas menunjukkan t_0 lebih kecil dari t_t pada taraf signifikansi 1% atau $2,584 < 2,617$, dengan demikian Hipotesis Nihil yang menyatakan tidak adanya perbedaan prestasi belajar peserta didik lulusan SD dan lulusan MI pada mata pelajaran Matematika adalah diterima. Kesimpulan dari penghitungan di atas adalah ternyata tidak terdapat perbedaan yang signifikan antara prestasi belajar peserta didik lulusan SD dan lulusan MI pada SMP Negeri 4 Sorong pada mata pelajaran Matematika.

Histogram di bawah ini lebih jelas menggambarkan perbandingan nilai rata-rata mata pelajaran Matematika yang menyatakan tidak terdapat perbedaan yang signifikan perolehan prestasi belajar peserta didik lulusan SD dan lulusan MI pada SMP Negeri 4 Sorong pada mata pelajaran Matematika.



Gambar 5.
Histogram Nilai Rata-Rata Mata Pelajaran Matematika
Peserta Didik Lulusan SD dan Lulusan MI

f. Ilmu Pengetahuan Alam

Hasil penghitungan nilai prestasi belajar peserta didik lulusan SD dan lulusan MI pada SMP Negeri 4 Sorong pada mata pelajaran Ilmu Pengetahuan Alam, dapat dilihat pada tabel sebagai berikut:

Tabel IV.35

Hasil Penghitungan Nilai Mata Pelajaran Ilmu Pengetahuan Alam

		Lulusan SD	Lulusan MI
N	Valid	70	42
	Missing	0	28
Mean		69.01	68.14
Median		68.00	68.00
Mode		64	70
Std. Deviation		4.971	3.784
Variance		24.710	14.321
Range		25	12
Minimum		63	63
Maximum		88	75
Sum		4831	2862

Pada mata pelajaran Ilmu Pengetahuan Alam diketahui *standard deviation* peserta didik lulusan SD: 4,971 dan peserta didik lulusan MI: 3,784. Selanjutnya dapat dihitung sebagai berikut:

$$SE_{M1} = \frac{SD_1}{\sqrt{N_1-1}} = \frac{4,971}{\sqrt{70-1}} = \frac{4,971}{8,307} = 0,598$$

$$SE_{M2} = \frac{SD_2}{\sqrt{N_2-1}} = \frac{3,784}{\sqrt{42-1}} = \frac{3,784}{6,403} = 0,591$$

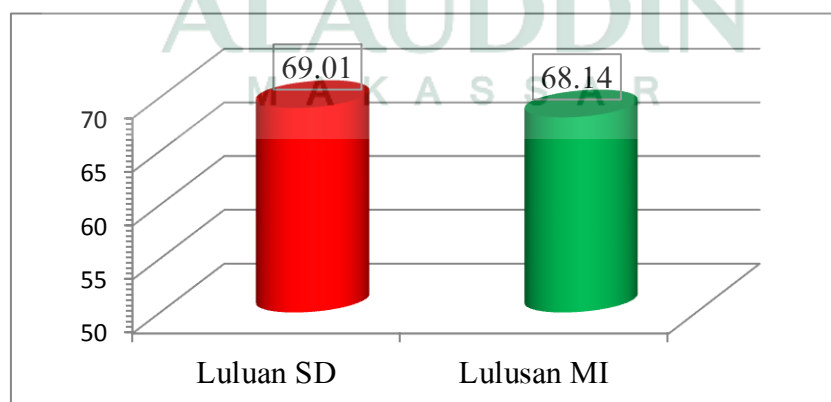
$$SE_{M1-M2} = \sqrt{SE_{M1}^2 + SE_{M2}^2} = \sqrt{0,598^2 + 0,591^2} = \sqrt{0,358 + 0,349} = \sqrt{0,707} = 0,841$$

$$t = \frac{M_1 - M_2}{SE_{M1-M2}} = \frac{69,01 - 68,14}{0,841} = \frac{0,87}{0,841} = 1,034$$

Penghitungan di atas dapat diuraikan sebagai berikut: *standard error* nilai mata pelajaran Ilmu Pengetahuan Alam peserta didik lulusan SD adalah 0,598 dan peserta didik lulusan MI adalah 0,591. *Standard error* perbedaan nilai peserta didik lulusan SD dan lulusan MI adalah 0,841. Jadi, nilai t_0 pada mata pelajaran Ilmu Pengetahuan Alam peserta didik lulusan SD dan lulusan MI adalah 1,034.

Hasil penghitungan di atas menunjukkan t_0 lebih kecil dari t_t pada taraf signifikansi 1% atau $1,034 < 2,617$, dengan demikian Hipotesis Nihil yang menyatakan tidak adanya perbedaan prestasi belajar peserta didik lulusan SD dan lulusan MI pada mata pelajaran Ilmu Pengetahuan Alam adalah diterima. Kesimpulan dari penghitungan di atas menyatakan bahwa ternyata tidak terdapat perbedaan yang signifikan antara prestasi belajar peserta didik lulusan SD dan lulusan MI pada SMP Negeri 4 Sorong dalam mata pelajaran Ilmu Pengetahuan Alam.

Histogram di bawah ini lebih jelas menggambarkan perbandingan nilai rata-rata mata pelajaran Ilmu Pengetahuan Alam yang menyatakan tidak terdapat perbedaan yang signifikan antara prestasi belajar peserta didik lulusan SD dan lulusan MI pada SMP Negeri 4.



Gambar 6.

Histogram Nilai Rata-Rata Mata Pelajaran Ilmu Pengetahuan Alam Peserta Didik Lulusan SD dan Lulusan MI

g. Ilmu Pengetahuan Sosial

Hasil penghitungan nilai prestasi belajar peserta didik lulusan SD dan lulusan MI pada SMP Negeri 4 Sorong pada mata pelajaran Ilmu Pengetahuan Sosial, dapat dilihat pada tabel sebagai berikut:

Tabel IV.36

Hasil Penghitungan Nilai Mata Pelajaran Ilmu Pengetahuan Sosial

		Lulusan SD	Lulusan MI
N	Valid	70	42
	Missing	0	28
Mean		75.70	73.86
Median		75.00	75.00
Mode		75	75
Std. Deviation		4.244	3.025
Variance		18.010	9.150
Range		19	10
Minimum		70	70
Maximum		89	80
Sum		5299	3102

Pada mata pelajaran Ilmu Pengetahuan Sosial diketahui *standard deviation* peserta didik lulusan SD: 4,244 dan peserta didik lulusan MI: 3,025. Selanjutnya dapat dihitung sebagai berikut:

$$SE_{M1} = \frac{SD_1}{\sqrt{N_1-1}} = \frac{4,244}{\sqrt{70-1}} = \frac{4,244}{8,307} = 0,511$$

$$SE_{M2} = \frac{SD_2}{\sqrt{N_2-1}} = \frac{3,025}{\sqrt{42-1}} = \frac{3,025}{6,403} = 0,472$$

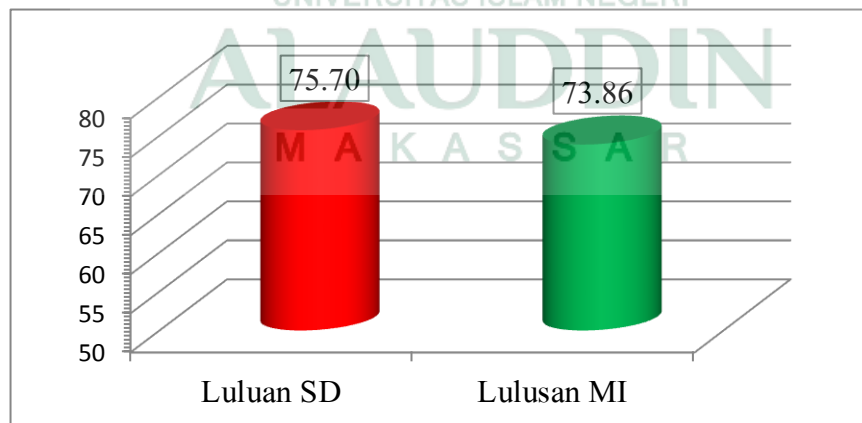
$$SE_{M1-M2} = \sqrt{SE_{M1}^2 + SE_{M2}^2} = \sqrt{0,511^2 + 0,471^2} = \sqrt{0,261 + 0,221} = \sqrt{0,482} = 0,694$$

$$t = \frac{M_1 - M_2}{SE_{M1-M2}} = \frac{75,70 - 73,86}{0,694} = \frac{1,84}{0,694} = 2,651$$

Penghitungan di atas dapat diuraikan sebagai berikut: *standard error* nilai mata pelajaran Ilmu Pengetahuan Sosial peserta didik lulusan SD adalah 0,511 dan peserta didik lulusan MI adalah 0,472. *Standard error* perbedaan nilai peserta didik lulusan SD dan lulusan MI adalah 0,694. Jadi, nilai t_0 pada mata pelajaran Ilmu Pengetahuan Sosial peserta didik lulusan SD dan lulusan MI adalah 2,651.

Hasil penghitungan di atas menunjukkan t_0 lebih besar dari t_t pada taraf signifikansi 1% atau $2,651 > 2,617$, dengan demikian Hipotesis Nihil yang menyatakan tidak adanya perbedaan prestasi belajar peserta didik lulusan SD dan lulusan MI pada mata pelajaran Ilmu Pengetahuan Sosial adalah ditolak. Kesimpulan dari penghitungan di atas menunjukkan bahwa terdapat perbedaan yang signifikan antara prestasi belajar peserta didik lulusan SD dan lulusan MI pada SMP Negeri 4 Sorong pada mata pelajaran Ilmu Pengetahuan Sosial.

Gambaran adanya perbedaan yang signifikan prestasi belajar peserta didik lulusan SD dan lulusan MI pada SMP Negeri 4 Sorong pada mata pelajaran Ilmu Pengetahuan Sosial dapat dilihat pada histogram di bawah ini:



Gambar 7.

Histogram Nilai Rata-Rata Mata Pelajaran Ilmu Pengetahuan Sosial Peserta Didik Lulusan SD dan Lulusan MI

h. Seni Budaya

Hasil penghitungan nilai prestasi belajar peserta didik lulusan SD dan lulusan MI pada SMP Negeri 4 Sorong pada mata pelajaran Seni Budaya, dapat dilihat pada tabel sebagai berikut:

Tabel IV.37

Hasil Penghitungan Nilai Mata Pelajaran Seni Budaya

		Lulusan SD	Lulusan MI
N	Valid	70	42
	Missing	0	28
Mean		72.34	72.12
Median		70.00	70.00
Mode		70	70
Std. Deviation		3.615	3.657
Variance		13.069	13.376
Range		13	15
Minimum		67	67
Maximum		80	82
Sum		5064	3029

Pada mata pelajaran Seni Budaya diketahui *standard deviation* peserta didik lulusan SD: 3,615 dan peserta didik lulusan MI: 3,657. Selanjutnya dapat dihitung sebagai berikut:

$$SE_{M1} = \frac{SD_1}{\sqrt{N_1-1}} = \frac{3,615}{\sqrt{70-1}} = \frac{3,615}{8,307} = 0,435$$

$$SD_{M2} = \frac{SD_2}{\sqrt{N_2-1}} = \frac{3,657}{\sqrt{42-1}} = \frac{3,657}{6,403} = 0,571$$

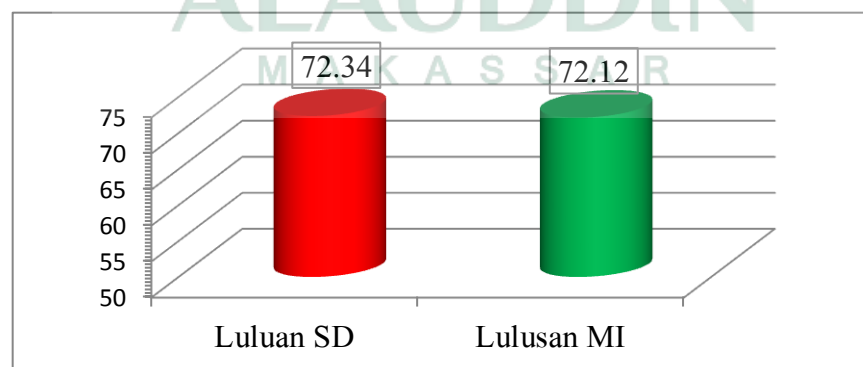
$$SE_{M1-M2} = \sqrt{SE_{M1}^2 + SE_{M2}^2} = \sqrt{0,435^2 + 0,571^2} = \sqrt{0,189 + 0,326} = \sqrt{0,515} = 0,718$$

$$t = \frac{M_1 - M_2}{SE_{M1-M2}} = \frac{72,34 - 72,12}{0,718} = \frac{0,22}{0,718} = 0,306$$

Penghitungan di atas dapat diuraikan sebagai berikut: *standard error* nilai mata pelajaran Seni Budaya peserta didik lulusan SD adalah 0,435 dan peserta didik lulusan MI adalah 0,571. *Standard error* perbedaan nilai peserta didik lulusan SD dan lulusan MI adalah 0,718. Jadi, nilai t_0 pada mata pelajaran Seni Budaya peserta didik lulusan SD dan lulusan MI adalah 0,306.

Hasil penghitungan di atas menunjukkan t_0 lebih kecil dari t_t pada taraf signifikansi 1% atau $0,306 < 2,617$, dengan demikian Hipotesis Nihil yang menyatakan tidak adanya perbedaan prestasi belajar peserta didik lulusan SD dan lulusan MI pada mata pelajaran Seni Budaya adalah diterima. Kesimpulan dari penghitungan di atas menunjukkan bahwa tidak terdapat perbedaan yang signifikan antara prestasi belajar peserta didik lulusan SD dan lulusan MI pada SMP Negeri 4 Sorong pada mata pelajaran Seni Budaya.

Histogram di bawah ini lebih jelas menggambarkan perbandingan nilai rata-rata mata pelajaran Seni Budaya yang menunjukkan tidak adanya perbedaan yang signifikan prestasi belajar peserta didik lulusan SD dan lulusan MI pada SMP Negeri 4 Sorong.



Gambar 8.

Histogram Nilai Rata-Rata Mata Pelajaran Seni Budaya
Peserta Didik Lulusan SD dan Lulusan MI

i. Pendidikan Jasmani

Hasil penghitungan nilai prestasi belajar peserta didik lulusan SD dan lulusan MI pada SMP Negeri 4 Sorong pada mata pelajaran Pendidikan Jasmani, dapat dilihat pada tabel sebagai berikut:

Tabel IV.38

Hasil Penghitungan Nilai Mata Pelajaran Pendidikan Jasmani

		Lulusan SD	Lulusan MI
N	Valid	70	42
	Missing	0	28
Mean		78.44	77.57
Median		79.00	78.00
Mode		80	80
Std. Deviation		3.828	3.630
Variance		14.656	13.178
Range		20	15
Minimum		65	70
Maximum		85	85
Sum		5491	3258

Pada mata pelajaran Pendidikan Jasmani diketahui *standard deviation* peserta didik lulusan SD: 3,828 dan peserta didik lulusan MI: 3,630. Selanjutnya dapat dihitung sebagai berikut:

$$SE_{M1} = \frac{SD_1}{\sqrt{N_1-1}} = \frac{3,828}{\sqrt{70-1}} = \frac{3,828}{8,307} = 0,461$$

$$SE_{M2} = \frac{SD_2}{\sqrt{N_2-1}} = \frac{3,630}{\sqrt{42-1}} = \frac{3,630}{6,403} = 0,567$$

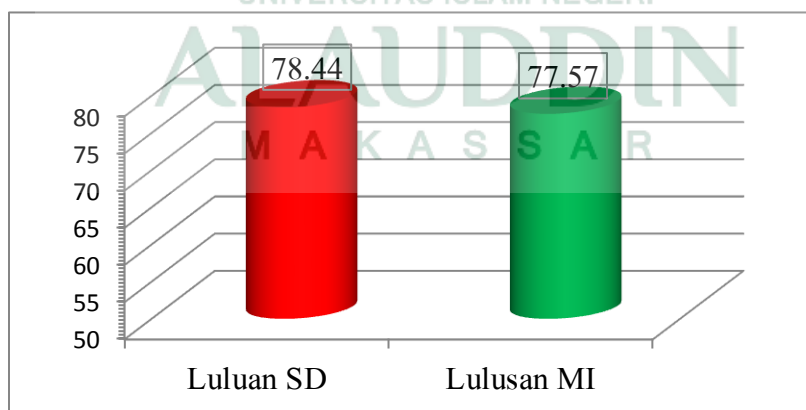
$$SE_{M1-M2} = \sqrt{SE_{M1}^2 + SE_{M2}^2} = \sqrt{0,461^2 + 0,567^2} = \sqrt{0,213 + 0,321} = \sqrt{0,534} = 0,731$$

$$t = \frac{M_1 - M_2}{SE_{M1-M2}} = \frac{78,44 - 77,57}{0,731} = \frac{0,87}{0,731} = 1,190$$

Penghitungan di atas dapat diuraikan sebagai berikut: *standard error* nilai mata pelajaran Pendidikan Jasmani peserta didik lulusan SD adalah 0,461 dan peserta didik lulusan MI adalah 0,567. *Standard error* perbedaan nilai peserta didik lulusan SD dan lulusan MI adalah 0,731. Jadi, nilai t_0 pada mata pelajaran Pendidikan Jasmani peserta didik lulusan SD dan lulusan MI adalah 1,190.

Hasil penghitungan di atas menunjukkan t_0 lebih kecil dari t_t pada taraf signifikansi 1% atau $1,190 < 2,617$, dengan demikian Hipotesis Nihil yang menyatakan tidak adanya perbedaan prestasi belajar peserta didik lulusan SD dan lulusan MI pada mata pelajaran Pendidikan Jasmani adalah diterima. Kesimpulan dari penghitungan di atas menunjukkan bahwa tidak terdapat perbedaan yang signifikan antara prestasi belajar peserta didik lulusan SD dan lulusan MI pada SMP Negeri 4 Sorong pada mata pelajaran Pendidikan Jasmani.

Histogram di bawah ini lebih jelas menggambarkan perbandingan nilai rata-rata mata pelajaran Pendidikan Jasmani tidak terdapat perbedaan yang signifikan antara prestasi belajar peserta didik lulusan SD dan lulusan MI pada SMP Negeri 4 Sorong.



Gambar 9.

Histogram Nilai Rata-Rata Mata Pelajaran Pendidikan Jasmani Peserta Didik Lulusan SD dan Lulusan MI

j. Teknologi Informasi dan Komunikasi

Hasil penghitungan nilai prestasi belajar peserta didik lulusan SD dan lulusan MI pada SMP Negeri 4 Sorong pada mata pelajaran Teknologi Informasi dan Komunikasi, dapat dilihat pada tabel sebagai berikut:

Tabel IV.39

Hasil Penghitungan Nilai Mata Pelajaran Teknologi Informasi Dan Komunikasi

		Lulusan SD	Lulusan MI
N	Valid	70	42
	Missing	0	28
Mean		72.99	73.14
Median		70.00	73.00
Mode		70	78
Std. Deviation		5.916	5.266
Variance		35.000	27.735
Range		23	18
Minimum		65	65
Maximum		88	83
Sum		5109	3072

Pada mata pelajaran Teknologi Informasi dan Komunikasi diketahui *standard deviation* peserta didik lulusan SD: 5,916 dan peserta didik lulusan MI: 5,266.

Selanjutnya dapat dihitung sebagai berikut:

$$SE_{M1} = \frac{SD_1}{\sqrt{N_1-1}} = \frac{5,916}{\sqrt{70-1}} = \frac{5,916}{8,307} = 0,712$$

$$SE_{M2} = \frac{SD_2}{\sqrt{N_2-1}} = \frac{5,266}{\sqrt{42-1}} = \frac{5,266}{6,403} = 0,822$$

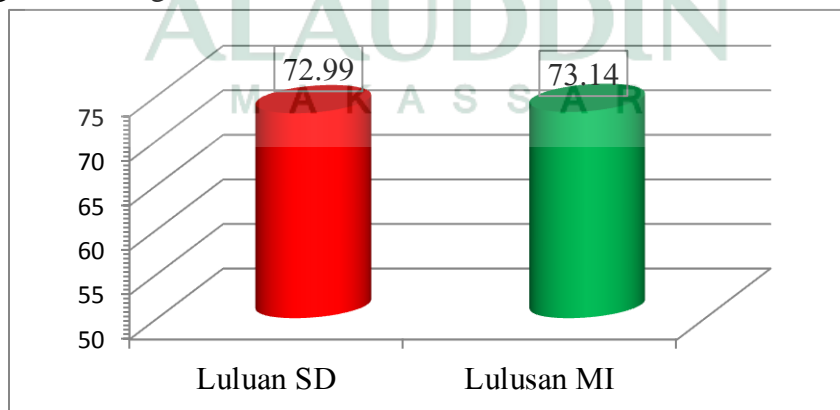
$$SE_{M1-M2} = \sqrt{SE_{M1}^2 + SE_{M2}^2} = \sqrt{0,712^2 + 0,822^2} = \sqrt{0,507 + 0,676} = \sqrt{1,183} = 1,088$$

$$t = \frac{M_1 - M_2}{SE_{M1-M2}} = \frac{72,99 - 73,14}{1,088} = \frac{-0,15}{1,088} = -0,138$$

Penghitungan di atas dapat diuraikan sebagai berikut: *standard error* nilai mata pelajaran Teknologi Informasi dan Komunikasi peserta didik lulusan SD adalah 0,712 dan peserta didik lulusan MI adalah 0,822. *Standard error* perbedaan nilai peserta didik lulusan SD dan lulusan MI adalah 1,088. Jadi, nilai t_0 pada mata pelajaran Teknologi Informasi dan Komunikasi peserta didik lulusan SD dan lulusan MI adalah -0,138.

Hasil penghitungan di atas menunjukkan t_0 lebih kecil dari t_t pada taraf signifikansi 1% atau $-0,138 < 2,617$, dengan demikian Hipotesis Nihil yang menyatakan tidak adanya perbedaan prestasi belajar peserta didik lulusan SD dan lulusan MI pada mata pelajaran Teknologi Informasi dan Komunikasi adalah diterima. Kesimpulan dari penghitungan di atas menunjukkan bahwa tidak terdapat perbedaan yang signifikan antara prestasi belajar peserta didik lulusan SD dan lulusan MI pada SMP Negeri 4 Sorong pada mata pelajaran Teknologi Informasi dan Komunikasi.

Histogram di bawah ini lebih jelas menggambarkan perbandingan nilai rata-rata mata pelajaran Teknologi Informasi dan Komunikasi tidak terdapat perbedaan yang signifikan antara prestasi belajar peserta didik lulusan SD dan lulusan MI pada SMP Negeri 4 Sorong.



Gambar 10.

Histogram Nilai Rata-Rata Mata Pelajaran Teknologi Informasi dan Komunikasi Peserta Didik Lulusan SD dan Lulusan MI

k. LSE/HIV-AIDS

Hasil penghitungan nilai prestasi belajar peserta didik lulusan SD dan lulusan MI pada SMP Negeri 4 Sorong pada mata pelajaran LSE/HIV-AIDS, dapat dilihat pada tabel sebagai berikut:

Tabel IV.40

Hasil Penghitungan Nilai Mata Pelajaran LSE/HIV-AIDS

		Lulusan SD	Lulusan MI
N	Valid	70	42
	Missing	0	28
Mean		75.91	75.95
Median		76.00	76.00
Mode		70	80
Std. Deviation		5.992	4.504
Variance		35.906	20.290
Range		23	16
Minimum		67	68
Maximum		90	84
Sum		5314	3190

Pada mata pelajaran LSE/HIV-AIDS diketahui *standard deviation* peserta didik lulusan SD: 5,992 dan peserta didik lulusan MI: 4,504. Selanjutnya dapat dihitung sebagai berikut:

$$SE_{M1} = \frac{SD_1}{\sqrt{N_1-1}} = \frac{5,992}{\sqrt{70-1}} = \frac{5,992}{8,307} = 0,721$$

$$SE_{M2} = \frac{SD_2}{\sqrt{N_2-1}} = \frac{4,504}{\sqrt{42-1}} = \frac{4,504}{6,403} = 0,703$$

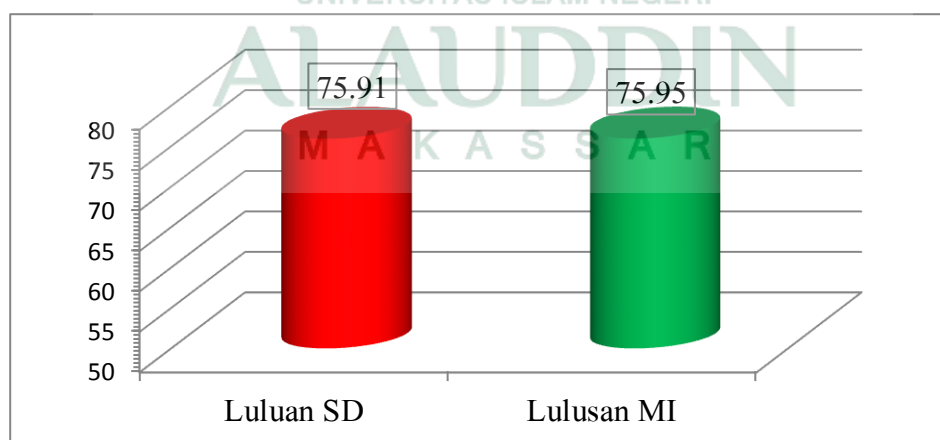
$$SE_{M1-M2} = \sqrt{SE_{M1}^2 + SE_{M2}^2} = \sqrt{0,721^2 + 0,703^2} = \sqrt{0,520 + 0,494} = \sqrt{1,014} = 1,007$$

$$t = \frac{M_1 - M_2}{SE_{M1-M2}} = \frac{75,91 - 75,95}{1,007} = \frac{-0,04}{1,007} = -0,040$$

Penghitungan di atas dapat diuraikan sebagai berikut: *standard error* nilai mata pelajaran LSE/HIV-AIDS peserta didik lulusan SD adalah 0,721 dan peserta didik lulusan MI adalah 0,703. *Standard error* perbedaan nilai peserta didik lulusan SD dan lulusan MI adalah 1,007. Jadi, nilai t_0 pada mata pelajaran LSE/HIV-AIDS peserta didik lulusan SD dan lulusan MI adalah -0,040.

Hasil penghitungan di atas menunjukkan t_0 lebih kecil dari t_t pada taraf signifikansi 1% atau $-0,040 < 2,617$, dengan demikian Hipotesis Nihil yang menyatakan tidak adanya perbedaan prestasi belajar peserta didik lulusan SD dan lulusan MI pada mata pelajaran LSE/HIV-AIDS adalah diterima. Kesimpulan dari penghitungan di atas menunjukkan bahwa tidak terdapat perbedaan yang signifikan antara prestasi belajar peserta didik lulusan SD dan lulusan MI pada SMP Negeri 4 Sorong pada mata pelajaran LSE/HIV-AIDS.

Histogram di bawah ini lebih jelas menggambarkan perbandingan nilai rata-rata mata pelajaran LSE/HIV-AIDS tidak terdapat perbedaan yang signifikan antara prestasi belajar peserta didik lulusan SD dan lulusan MI pada SMP Negeri 4 Sorong.



Gambar 11.

Histogram Nilai Rata-Rata Mata Pelajaran LSE/HIV-AIDS
Peserta Didik Lulusan SD dan Lulusan MI

1. Tata Busana/Keterampilan Jasa

Hasil penghitungan nilai prestasi belajar peserta didik lulusan SD dan lulusan MI pada SMP Negeri 4 Sorong pada mata pelajaran Tata Busana/Keterampilan Jasa, dapat dilihat pada tabel sebagai berikut:

Tabel IV.41

Hasil Penghitungan Nilai Tata Busana/Keterampilan Jasa

		Lulusan SD	Lulusan MI
N	Valid	70	42
	Missing	0	28
Mean		73.00	73.02
Median		71.00	71.50
Mode		70	70
Std. Deviation		4.908	4.087
Variance		24.087	16.707
Range		26	22
Minimum		65	65
Maximum		91	87
Sum		5110	3067

Pada mata pelajaran Tata Busana/Keterampilan Jasa diketahui *standard deviation* peserta didik lulusan SD: 4,908 dan peserta didik lulusan MI: 4,087.

Selanjutnya dapat dihitung sebagai berikut:

$$SE_{M1} = \frac{SD_1}{\sqrt{N_1-1}} = \frac{4,908}{\sqrt{70-1}} = \frac{4,908}{8,307} = 0,591$$

$$SE_{M2} = \frac{SD_2}{\sqrt{N_2-1}} = \frac{4,087}{\sqrt{42-1}} = \frac{4,087}{6,403} = 0,638$$

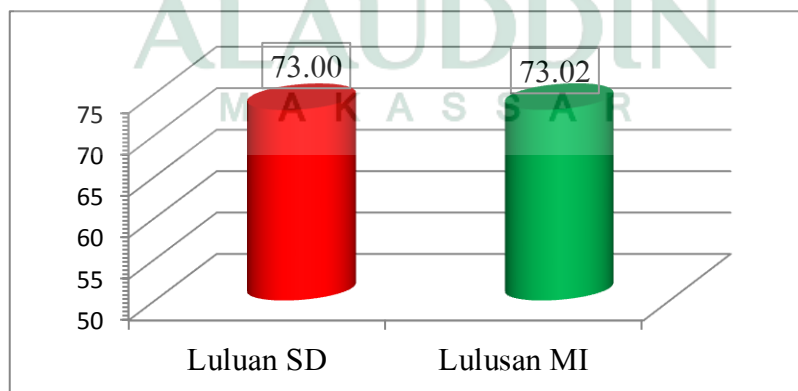
$$SE_{M1-M2} = \sqrt{SE_{M1}^2 + SE_{M2}^2} = \sqrt{0,591^2 + 0,638^2} = \sqrt{0,349 + 0,407} = \sqrt{0,756} = 0,869$$

$$t = \frac{M_1 - M_2}{SE_{M1-M2}} = \frac{73,00 - 73,02}{0,869} = \frac{-0,02}{0,869} = -0,023$$

Penghitungan di atas dapat diuraikan sebagai berikut: *standard error* nilai mata pelajaran Tata Busana/Keterampilan Jasa peserta didik lulusan SD adalah 0,591 dan peserta didik lulusan MI adalah 0,638. *Standard error* perbedaan nilai peserta didik lulusan SD dan lulusan MI adalah 0,869. Jadi, nilai t_0 pada mata pelajaran Tata Busana/Keterampilan Jasa peserta didik lulusan SD dan lulusan MI adalah -0,023.

Hasil penghitungan di atas menunjukkan t_0 lebih kecil dari t_t pada taraf signifikansi 1% atau $-0,020 < 2,617$, dengan demikian Hipotesis Nihil yang menyatakan tidak adanya perbedaan prestasi belajar peserta didik lulusan SD dan lulusan MI pada mata pelajaran Tata Busana/Keterampilan Jasa adalah diterima. Kesimpulan dari penghitungan di atas menunjukkan bahwa tidak terdapat perbedaan yang signifikan antara prestasi belajar peserta didik lulusan SD dan lulusan MI pada SMP Negeri 4 Sorong pada mata pelajaran Tata Busana/Keterampilan Jasa.

Histogram di bawah ini lebih jelas menggambarkan perbandingan nilai rata-rata mata pelajaran Tata Busana/Keterampilan Jasa tidak terdapat perbedaan yang signifikan antara prestasi belajar peserta didik lulusan SD dan lulusan MI pada SMP Negeri 4 Sorong.



Gambar 12.

Histogram Nilai Rata-Rata Mata Pelajaran Tata Busana/Keterampilan Jasa Peserta Didik Lulusan SD dan Lulusan MI

m. Hasil Penghitungan Nilai Rata-Rata Seluruh Mata Pelajaran

Hasil penghitungan nilai prestasi belajar peserta didik lulusan SD dan lulusan MI pada SMP Negeri 4 Sorong pada nilai rata-rata seluruh mata pelajaran, dapat dilihat pada tabel sebagai berikut:

Tabel IV.42

Hasil Penghitungan Nilai Rata-Rata Seluruh Mata Pelajaran

		LULUSAN SD	LULUSAN MI
N	Valid	70	42
	Missing	0	28
Mean		72.89	71.88
Median		72.00	72.00
Mode		72	70
Std. Deviation		3.705	2.539
Variance		13.726	6.449
Range		19	11
Minimum		66	66
Maximum		85	77
Sum		5102	3019

Pada nilai rata-rata seluruh mata pelajaran diketahui *standard deviation* peserta didik lulusan SD: 3,705 dan peserta didik lulusan MI: 2,539. Selanjutnya dapat dicari *standard error* sebagai berikut:

$$SE_{M1} = \frac{SD_1}{\sqrt{N_1-1}} = \frac{3,705}{\sqrt{70-1}} = \frac{3,705}{8,307} = 0,446$$

$$SE_{M2} = \frac{SD_2}{\sqrt{N_2-1}} = \frac{2,539}{\sqrt{42-1}} = \frac{2,539}{6,403} = 0,397$$

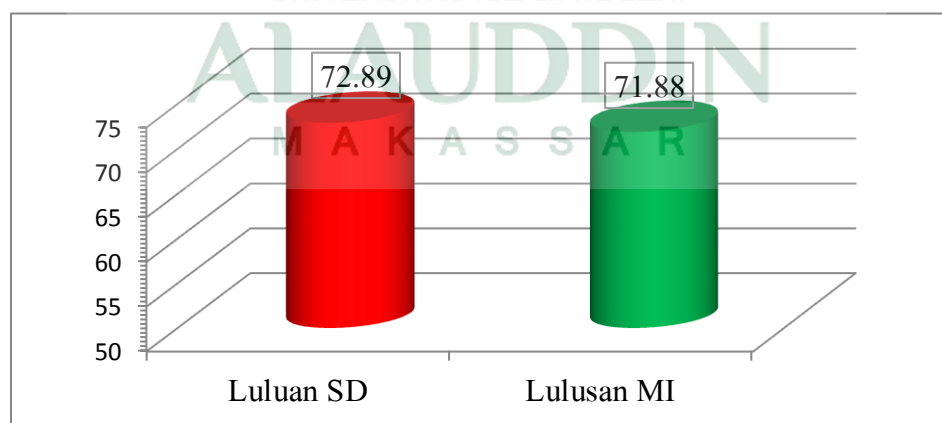
$$SE_{M1-M2} = \sqrt{SE_{M1}^2 + SE_{M2}^2} = \sqrt{0,446^2 + 0,397^2} = \sqrt{0,199 + 0,158} = \sqrt{0,3657} = 0,597$$

$$t = \frac{M_1 - M_2}{SE_{M1-M2}} = \frac{72,89 - 71,88}{0,597} = \frac{1,01}{0,597} = 1,692$$

Penghitungan di atas dapat diuraikan sebagai berikut: *standard error* nilai rata-rata seluruh mata pelajaran peserta didik lulusan SD adalah 0,446 dan peserta didik lulusan MI adalah 0,397. *Standard error* perbedaan nilai rata-rata seluruh mata pelajaran peserta didik lulusan SD dan lulusan MI adalah 0,597. Jadi, nilai t_0 pada nilai rata-rata seluruh mata pelajaran peserta didik lulusan SD dan lulusan MI adalah 1,692.

Hasil penghitungan di atas menunjukkan t_0 lebih kecil dari t_t pada taraf signifikansi 1% atau $1,692 < 2,617$, dengan demikian Hipotesis Nihil yang menyatakan tidak adanya perbedaan prestasi belajar peserta didik lulusan SD dan lulusan MI pada nilai rata-rata seluruh mata pelajaran adalah diterima. Kesimpulan dari penghitungan di atas menunjukkan bahwa tidak terdapat perbedaan yang signifikan antara prestasi belajar peserta didik lulusan SD dan lulusan MI pada SMP Negeri 4 Sorong pada nilai rata-rata seluruh mata pelajaran.

Gambaran perbandingan nilai rata-rata seluruh mata pelajaran yang menunjukkan tidak terdapat perbedaan yang signifikan antara prestasi belajar peserta didik lulusan SD dan lulusan MI pada SMP Negeri 4 Sorong dapat dilihat pada histogram di bawah ini:



Gambar 13.

Histogram Nilai Rata-Rata Seluruh Mata Pelajaran Peserta Didik Lulusan SD dan Lulusan MI

4. Faktor Pendukung dan Penghambat Prestasi Belajar Peserta Didik Lulusan Sekolah Dasar dan Lulusan Madrasah Ibtidaiyah serta Solusinya pada SMP Negeri 4 Sorong.

Indikator yang dikembangkan untuk mengungkap faktor pendukung dan penghambat prestasi belajar peserta didik lulusan SD dan MI pada SMP Negeri 4 Sorong meliputi sepuluh item pertanyaan dalam bentuk angket yang diberikan kepada responden, yang terdiri dari: (1) Alasan memilih masuk di SMP Negeri 4 Sorong, (2) Faktor yang membuat bersemangat dalam belajar, (3) Hal yang membuat kurang bersemangat dalam belajar, (4) Yang harus dilakukan agar berprestasi atau ranking kelas, (5) Dalam mengikuti pembelajaran mengalami kesulitan belajar, (6) Akan tetap belajar meskipun tidak disuruh guru atau orang tua, (7) Guru selalu siap dan menguasai materi pelajaran yang disampaikan di kelas, (8) Sarana atau fasilitas yang tersedia di sekolah, (9) Keberadaan buku di perpustakaan sekolah, dan (10) Situasi dan kondisi lingkungan sekolah, sehingga membuat belajar di sekolah menjadi tenang.

Berdasarkan hasil data yang diperoleh melalui pemberian angket maka berikut ini penyajian analisis data dan penjelasan data yang telah terkumpul dengan tujuan agar jawaban permasalahan lebih jelas. Jawaban permasalahan yang dimaksud adalah mengungkap faktor pendukung dan penghambat prestasi belajar peserta didik lulusan SD dan MI pada SMP Negeri 4 Sorong.

Gambaran alternatif jawaban yang dipilih responden pada angket tentang alasan peserta didik memilih masuk di SMP Negeri 4 Sorong dapat dilihat pada tabel berikut:

Tabel IV.43

Frekuensi dan Persentase Alasan Peserta Didik
Memilih Masuk di SMP Negeri 4 Sorong

No	Alternatif Jawaban	Lulusan SD		Lulusan MI	
		Frekuensi (F)	Persentase (%)	Frekuensi (F)	Persentase (%)
11	Kemauan sendiri	12	17,14	-	-
	Kemauan orang tua	7	10,00	11	26,19
	Pengaruh teman	29	41,43	31	73,81
	Dekat dengan rumah	22	31,43	-	-
Jumlah		70	100	42	100

Tabel tersebut di atas menggambarkan bahwa alternatif jawaban yang dipilih pada angket tentang alasan peserta didik memilih masuk di SMP Negeri 4 Sorong terdiri dari alternatif jawaban kemauan sendiri peserta didik lulusan SD 17,14% dan peserta didik lulusan MI 0%, kemauan orang tua peserta didik lulusan SD 10% dan peserta didik lulusan MI 26,19%, pengaruh teman peserta didik lulusan SD 41,43% dan peserta didik lulusan MI 73,81% sedangkan alasan dekat dengan rumah peserta didik lulusan SD 31,43% dan peserta didik lulusan MI 0%. Data di atas menunjukkan bahwa peserta didik lulusan SD lebih beragam dalam memilih alasan masuk di SMP Negeri 4 Sorong dan yang terbanyak adalah alasan pengaruh teman, kemudian dekat dengan rumah, kemauan sendiri dan terakhir kemauan orang tua. Sedangkan peserta didik lulusan MI hanya dipengaruhi oleh faktor pengaruh teman dan kemauan orang tua.

Berikut hasil alternatif jawaban yang dipilih responden terhadap angket tentang faktor yang membuat peserta didik bersemangat dalam belajar, sebagaimana terdapat dalam tabel berikut:

Tabel IV.44
Frekuensi dan Persentase Faktor yang Membuat Peserta Didik
Bersemangat dalam Belajar

No	Alternatif Jawaban	Lulusan SD		Lulusan MI	
		Frekuensi (F)	Persentase (%)	Frekuensi (F)	Persentase (%)
12	Pribadi guru dalam mengajar	2	2,86	3	7,14
	Cara guru (metode) menyampaikan pelajaran	2	2,86	8	19,05
	Fasilitas yang ada di sekolah	34	48,57	15	35,72
	Lingkungan sekolah	23	32,85	12	28,57
	Semua benar	9	12,86	4	9,52
Jumlah		70	100	42	100

Dari data tersebut dapat dijelaskan bahwa alternatif jawaban angket tentang faktor yang membuat peserta didik bersemangat dalam belajar adalah alternatif jawaban pribadi guru dalam mengajar peserta didik lulusan SD 2,86% dan peserta didik lulusan MI 7,14%, cara guru (metode) menyampaikan pelajaran peserta didik lulusan SD 2,86% dan peserta didik lulusan MI 19,05%, fasilitas yang ada di sekolah peserta didik lulusan SD 48,57% dan peserta didik lulusan MI 35,72%, lingkungan sekolah peserta didik lulusan SD 12,86% dan peserta didik lulusan MI 9,52%, dan semua benar peserta didik lulusan SD 2,86% dan peserta didik lulusan MI 7,14%. Berdasarkan data tersebut peserta didik lulusan SD dan lulusan MI sama-sama memilih jawaban yang beragam dan pilihan yang tertinggi sama-sama memilih faktor fasilitas yang ada di sekolah kemudian lingkungan sekolah. Selanjutnya responden memilih alternatif jawaban yang tidak banyak selisihnya yaitu faktor cara (metode) guru menyampaikan pelajaran dan pribadi guru dalam mengajar.

Selanjutnya hasil alternatif jawaban yang dipilih pada angket tentang hal yang membuat peserta didik kurang bersemangat dalam belajar dapat dilihat pada tabel berikut:

Tabel IV.45

Frekuensi dan Persentase Hal yang Membuat Peserta Didik
Kurang Bersemangat dalam Belajar

No	Alternatif Jawaban	Lulusan SD		Lulusan MI	
		Frekuensi (F)	Persentase (%)	Frekuensi (F)	Persentase (%)
13	Pribadi guru dalam mengajar	3	4,29	-	-
	Cara guru (metode) menyampaikan pelajaran	10	14,29	10	23,81
	Fasilitas yang ada di sekolah	52	74,28	31	73,81
	Lingkungan sekolah	5	7,14	1	2,38
	Semua benar	-	-	-	-
Jumlah		70	100	42	100

Dari tabel di atas dapat dijelaskan bahwa alternatif jawaban yang dipilih responden pada angket tentang hal yang membuat peserta didik kurang bersemangat dalam belajar adalah alternatif jawaban pribadi guru dalam mengajar peserta didik lulusan SD 4,29% dan peserta didik lulusan MI 0%, cara guru (metode) menyampaikan pelajaran peserta didik lulusan SD 14,29% dan peserta didik lulusan MI 23,81%, fasilitas yang ada di sekolah peserta didik lulusan SD 74,28% dan peserta didik lulusan MI 73,81%, lingkungan sekolah peserta didik lulusan SD 7,14% dan peserta didik lulusan MI 2,38%, dan semua benar peserta didik lulusan SD 0% dan peserta didik lulusan MI 0%. Data di atas dapat dimaknai bahwa responden memilih faktor fasilitas yang ada di sekolah sebagai jawaban yang

tertinggi baik peserta didik lulusan SD maupun peserta didik lulusan MI, sebagai faktor yang membuat peserta didik kurang bersemangat dalam belajar. Selanjutnya responden memilih alternatif jawaban faktor cara (metode) guru menyampaikan pelajaran dan lingkungan sekolah, serta terakhir faktor pribadi guru dalam mengajar.

Pilihan responden pada alternatif jawaban angket tentang solusi yang harus peserta didik lakukan agar berprestasi atau ranking kelas dapat dilihat pada tabel di bawah ini:

Tabel IV.46
Frekuensi dan Persentase yang Harus Peserta Didik Lakukan
Agar Berprestasi atau Ranking Kelas

No	Alternatif Jawaban	Lulusan SD		Lulusan MI	
		Frekuensi (F)	Persentase (%)	Frekuensi (F)	Persentase (%)
14	Belajar dengan sungguh-sungguh	3	4,29	-	-
	Minta bimbingan pada guru	3	4,29	-	-
	Minta les tambahan	39	55,71	25	59,52
	Belajar kelompok	24	34,28	15	35,72
	Semua benar	1	1,43	2	4,76
Jumlah		70	100	42	100

Data di atas menerangkan bahwa alternatif jawaban yang dipilih responden pada angket tentang solusi yang harus peserta didik lakukan agar berprestasi atau ranking kelas adalah alternatif jawaban belajar bersungguh-sungguh peserta didik lulusan SD 4,29% dan peserta didik lulusan MI 0%, minta bimbingan pada guru peserta didik lulusan SD 4,29% dan peserta didik lulusan MI 0%, minta les tambahan peserta didik lulusan SD 55,71% dan peserta didik lulusan MI

59,52%, belajar kelompok peserta didik lulusan SD 34,28% dan peserta didik lulusan MI 35,72%, semua benar peserta didik lulusan SD 1,43% dan peserta didik lulusan MI 4,76%. Data di atas menjelaskan bahwa solusi yang terbanyak dikehendaki oleh responden baik peserta didik lulusan SD maupun peserta didik lulusan MI agar berprestasi atau ranking kelas adalah diadakan les tambahan. Solusi kedua adalah belajar kelompok dan selanjutnya belajar kelompok dan minta bimbingan kepada guru.

Berikut tabel berisi hasil alternatif jawaban yang dipilih responden terhadap angket tentang peserta didik dalam mengikuti pembelajaran tidak mengalami kesulitan belajar:

Tabel IV.47

Frekuensi dan Persentase Peserta Didik

dalam Mengikuti Pembelajaran Mengalami Kesulitan Belajar

No	Alternatif Jawaban	Lulusan SD		Lulusan MI	
		Frekuensi (F)	Persentase (%)	Frekuensi (F)	Persentase (%)
15	Sangat Sering	-	-	-	-
	Sering	1	1,43	10	23,81
	Kadang-Kadang	46	65,71	17	40,48
	Kurang	19	27,14	14	33,33
	Tidak Pernah	4	5,72	1	2,38
Jumlah		70	100	42	100

Berdasarkan tabel di atas dapat dilihat bahwa responden memilih alternatif jawaban angket tentang peserta didik dalam mengikuti pembelajaran mengalami kesulitan belajar adalah sangat sering peserta didik lulusan SD 0% dan peserta didik lulusan MI 0%, sering peserta didik lulusan SD 1,43% dan peserta didik lulusan MI

23,81%, kadang-kadang peserta didik lulusan SD 65,71% dan peserta didik lulusan MI 40,48%, kurang peserta didik lulusan SD 27,14% dan peserta didik lulusan MI 33,33%, sedangkan tidak pernah peserta didik lulusan SD 5,72% dan peserta didik lulusan MI 2,38%. Dari data di atas pilihan responden tertinggi adalah alternatif jawaban kadang-kadang, ini menunjukkan bahwa baik peserta didik lulusan SD maupun peserta didik lulusan MI sama-sama pernah mengalami kesulitan belajar.

Selanjutnya tabel di bawah ini berisi tentang pilihan alternatif jawaban pada angket tentang peserta didik tetap belajar meskipun tidak disuruh guru atau orang tua sebagai berikut:

Tabel IV.48

Frekuensi dan Persentase Peserta Didik Tetap Belajar
Meskipun Tidak Disuruh Guru atau Orang Tua

No	Alternatif Jawaban	Lulusan SD		Lulusan MI	
		Frekuensi (F)	Persentase (%)	Frekuensi (F)	Persentase (%)
16	Sangat Sering	11	15,71	3	7,14
	Sering	31	44,29	17	40,48
	Kadang-Kadang	11	15,71	22	52,38
	Kurang	17	24,29	-	-
	Tidak Pernah	-	-	-	-
Jumlah		70	100	42	100

Berdasarkan tabel di atas dapat dilihat bahwa responden memilih alternatif jawaban angket tentang peserta didik tetap belajar meskipun tidak disuruh guru atau orang tua adalah sangat sering peserta didik lulusan SD 15,71% dan peserta didik lulusan MI 7,14%, sering peserta didik lulusan SD 44,29% dan peserta didik lulusan MI 40,48%, kadang-kadang peserta didik lulusan SD 15,71% dan peserta didik

lulusan MI 52,38%, kurang peserta didik lulusan SD 24,29% dan peserta didik lulusan MI 0%, sedangkan tidak pernah peserta didik lulusan SD 0% dan peserta didik lulusan MI 0%. Data tersebut dapat dimaknai bahwa ada perbedaan dari responden dalam kegiatan belajar. Peserta didik lulusan SD lebih banyak pada jawaban sering dan sangat sering ini menandakan bahwa peserta didik lulusan SD tetap belajar walaupun tidak disuruh guru maupun orang tua. Sedangkan peserta didik lulusan MI lebih tinggi pada jawaban kadang-kadang, ini menandakan bahwa masih adanya peserta didik lulusan MI yang belajar ketika disuruh guru maupun orang tua.

Tabel di bawah ini berisi hasil pilihan alternatif jawaban angket tentang guru selalu siap dan menguasai materi pelajaran yang disampaikan di kelas.

Tabel IV.49

Frekuensi dan Persentase Guru selalu Siap dan Menguasai
Materi Pelajaran yang Disampaikan di Kelas

No	Alternatif Jawaban	Lulusan SD		Lulusan MI	
		Frekuensi (F)	Persentase (%)	Frekuensi (F)	Persentase (%)
17	Sangat Sering	3	4,29	-	-
	Sering	30	42,86	13	30,95
	Kadang-Kadang	31	44,28	18	42,86
	Kurang	6	8,57	11	26,19
	Tidak Pernah	-	-	-	-
Jumlah		70	100	42	100

Dari tabel di atas dapat diperoleh data bahwa jawaban responden terhadap angket tentang guru selalu siap dan menguasai materi pelajaran yang disampaikan di kelas adalah sangat sering peserta didik lulusan SD 4,29% dan peserta didik lulusan MI 0%, sering peserta didik lulusan SD 42,86% dan peserta didik lulusan MI

30,95%, kadang-kadang peserta didik lulusan SD 44,28% dan peserta didik lulusan MI 42,86%, kurang peserta didik lulusan SD 8,57% dan peserta didik lulusan MI 26,19%, sedangkan tidak pernah peserta didik lulusan SD 0% dan peserta didik lulusan MI 0%. Dari data tersebut menggambarkan penilaian responden terhadap kesiapan dan penguasaan guru dalam pembelajaran bahwa guru pada umumnya memiliki kesiapan dan menguasai materi pelajaran, walaupun masih ada guru yang memiliki kesiapan dan penguasaan materi pelajaran yang kurang.

Berikutnya adalah jawaban responden terhadap angket tentang sarana atau fasilitas yang tersedia di sekolah dapat dilihat pada tabel di bawah ini:

Tabel IV.50

Frekuensi dan Persentase Sarana atau Fasilitas yang Tersedia di Sekolah

No	Alternatif Jawaban	Lulusan SD		Lulusan MI	
		Frekuensi (F)	Persentase (%)	Frekuensi (F)	Persentase (%)
18	Sangat Baik	-	-	-	-
	Baik	37	52,86	8	19,05
	Cukup Baik	33	47,14	16	38,09
	Kurang Baik	-	-	18	42,86
	Tidak Baik	-	-	-	-
Jumlah		70	100	42	100

Berdasarkan tabel di atas jawaban responden pada angket tentang sarana atau fasilitas yang tersedia di sekolah bahwa jawaban sangat baik peserta didik lulusan SD 0% dan peserta didik lulusan MI 0%, baik peserta didik lulusan SD 52,86% dan peserta didik lulusan MI 19,5%, cukup baik peserta didik lulusan SD 47,14% dan peserta didik lulusan MI 38,09%, kurang baik peserta didik lulusan SD 0% dan peserta didik lulusan MI 42,86%, sedangkan jawaban tidak baik peserta didik lulusan

SD 0% dan peserta didik lulusan MI 0%. Dengan demikian data di atas menggambarkan adanya penilaian yang berbeda antara peserta didik lulusan SD dan peserta didik lulusan MI terhadap sarana atau fasilitas yang tersedia di sekolah. Menurut peserta didik lulusan SD sarana atau fasilitas yang tersedia di sekolah baik dan cukup baik, sementara peserta didik lulusan MI banyak yang menilai sarana atau fasilitas yang tersedia di sekolah kurang baik.

Jawaban responden terhadap angket tentang ketersediaan buku-buku di perpustakaan sekolah dapat dilihat pada tabel berikut:

Tabel IV.51

Frekuensi dan Persentase Keberadaan Buku di Perpustakaan Sekolah

No	Alternatif Jawaban	Lulusan SD		Lulusan MI	
		Frekuensi (F)	Persentase (%)	Frekuensi (F)	Persentase (%)
19	Sangat Baik	5	7,14	-	-
	Baik	17	24,29	14	33,33
	Cukup Baik	48	68,57	25	59,53
	Kurang Baik	-	-	3	7,14
	Tidak Baik	-	-	-	-
Jumlah		70	100	42	100

Data di atas menunjukkan jawaban responden terhadap angket tentang ketersediaan buku-buku di perpustakaan sekolah adalah sebagai berikut: jawaban sangat baik peserta didik lulusan SD 7,14% dan peserta didik lulusan MI 0%, baik peserta didik lulusan SD 24,29% dan peserta didik lulusan MI 33,33%, cukup baik peserta didik lulusan SD 68,57% dan peserta didik lulusan MI 59,53%, kurang baik peserta didik lulusan SD 0% dan peserta didik lulusan MI 7,14%, sedangkan jawaban tidak baik peserta didik lulusan SD 0% dan peserta didik lulusan MI 0%. Data

tersebut dapat dimaknai bahwa menurut responden ketersediaan buku-buku di perpustakaan sekolah cukup baik, ini dibuktikan dengan pilihan tertinggi pada alternatif jawaban cukup baik.

Jawaban responden terhadap angket tentang situasi dan kondisi lingkungan sekolah, sehingga membuat belajar di sekolah menjadi tenang dapat dilihat pada tabel di bawah ini:

Tabel IV.52
Frekuensi dan Persentase Situasi dan Kondisi Lingkungan Sekolah,
Sehingga Membuat Belajar di Sekolah Menjadi Tenang

No	Alternatif Jawaban	Lulusan SD		Lulusan MI	
		Frekuensi (F)	Persentase (%)	Frekuensi (F)	Persentase (%)
20	Sangat Baik	9	12,86	2	4,76
	Baik	40	57,14	19	45,24
	Cukup Baik	21	30,00	21	50,00
	Kurang Baik	-	-	-	-
	Tidak Baik	-	-	-	-
Jumlah		70	100	42	100

Berdasarkan tabel tersebut dapat diperoleh informasi bahwa responden menjawab angket tentang situasi dan kondisi lingkungan sekolah, sehingga membuat belajar di sekolah menjadi tenang adalah jawaban sangat baik peserta didik lulusan SD 12,86% dan peserta didik lulusan MI 4,76%, baik peserta didik lulusan SD 57,14% dan peserta didik lulusan MI 45,24%, cukup baik peserta didik lulusan SD 30% dan peserta didik lulusan MI 50%, sedangkan alternatif jawaban kurang baik dan tidak baik peserta didik lulusan SD 0% dan peserta didik lulusan MI 0%. Dengan demikian data di atas menunjukkan bahwa responden menilai situasi dan

kondisi lingkungan sekolah dalam kategori baik. Hal ini dibuktikan dari rata-rata jawaban responden baik peserta didik lulusan SD maupun peserta didik lulusan MI dengan membandingkan hasil jawaban dari kedua kelompok responden tersebut yang tertinggi pada jawaban baik. Kemudian baik peserta didik lulusan SD maupun peserta didik lulusan MI tidak ada yang memilih alternatif jawaban kurang baik dan tidak baik. Sehingga lingkungan sekolah pada SMP Negeri 4 Sorong dapat dikategorikan baik.

B. Pembahasan Hasil Penelitian

1. Gambaran Prestasi Belajar Peserta Didik Lulusan Sekolah Dasar dan Madrasah Ibtidaiyah pada SMP Negeri 4 Sorong.

Hasil analisis data menunjukkan bahwa untuk mengetahui gambaran prestasi belajar peserta didik lulusan SD dan lulusan MI pada SMP Negeri 4 Sorong melalui pengembangan indikator prestasi belajar peserta didik dengan langkah pemberian angket kepada responden. Pernyataan-pernyataan yang terdapat dalam angket menggambarkan indikator prestasi belajar peserta didik dilihat dari aspek afektif dan psikomotor. Sedangkan untuk mengetahui gambaran prestasi belajar peserta didik pada aspek kognitif dapat dilihat pada nilai yang diperoleh peserta didik dalam buku raport.

Prestasi belajar merupakan perubahan tingkah laku yang dapat mencerminkan perubahan yang terjadi sebagai prestasi belajar peserta didik, baik yang berdimensi cipta dan rasa maupun karsa. Kunci pokok untuk memperoleh ukuran dan data prestasi belajar peserta didik adalah mengetahui garis-garis besar indikator sebagai penunjuk adanya prestasi belajar yang dikaitkan dengan jenis prestasi belajar yang hendak diungkapkan atau diukur.

a. Aspek Afektif

Hasil analisis 5 (lima) butir item angket indikator prestasi belajar aspek afektif menunjukkan hasil penelitian bahwa penilaian prestasi belajar peserta didik lulusan MI lebih tinggi dari peserta didik lulusan SD pada penilaian sangat baik. Pada penilaian baik peserta didik lulusan MI lebih tinggi dari peserta didik lulusan SD. Pada penilaian cukup peserta didik SD lebih tinggi dari peserta didik lulusan MI. Sedangkan pada penilaian kurang peserta didik lulusan MI lebih tinggi dari peserta didik lulusan SD. Jadi dapat dipahami bahwa peserta didik lulusan MI memiliki prestasi belajar pada aspek afektif yang lebih baik dari peserta didik lulusan SD, karena pada penilaian prestasi belajar pada aspek afektif peserta didik lulusan MI terdapat penilaian lebih tinggi pada tiga penilaian dari empat penilaian.

b. Aspek Psikomotor

Hasil analisis 5 (lima) butir item angket indikator prestasi belajar aspek psikomotor menunjukkan hasil penelitian bahwa penilaian prestasi belajar peserta didik lulusan MI lebih tinggi pada penilaian sangat sering dari peserta didik lulusan SD. Peserta didik lulusan SD memiliki penilaian lebih tinggi pada penilaian sering dan kadang-kadang dari peserta didik lulusan MI. Sedangkan pada penilaian kurang peserta didik MI memiliki penilaian lebih tinggi dari peserta didik lulusan SD. Kemudian pada penilaian tidak pernah peserta didik lulusan SD dan peserta didik lulusan MI memilih penilaian relatif sama. Jadi data di atas dapat dipahami bahwa ternyata peserta didik lulusan MI memiliki prestasi belajar yang relatif sama pada aspek psikomotor dengan peserta didik lulusan SD.

c. Aspek Kognitif

Hasil analisis rekapitulasi aspek kognitif prestasi belajar peserta didik berdasarkan nilai raport dapat diperoleh data yang menggambarkan bahwa nilai yang diperoleh peserta didik lulusan SD lebih tinggi nilainya pada nilai sangat tinggi dari peserta didik lulusan MI. Peserta didik lulusan MI memperoleh nilai lebih tinggi pada nilai tinggi dari peserta didik lulusan SD. Peserta didik lulusan MI juga memperoleh nilai lebih tinggi pada nilai sedang dari nilai peserta didik lulusan SD. Penjelasan di atas dapat dimaknai bahwa prestasi belajar pada aspek kognitif peserta didik lulusan MI relatif sama nilainya dengan peserta didik lulusan SD.

Hasil analisis data di atas dapat dideskripsikan bahwa secara umum gambaran prestasi belajar peserta didik lulusan SD dan lulusan MI pada SMP Negeri 4 Sorong dilihat dari aspek afektif, psikomotor, dan kognitif, peserta didik lulusan MI dan peserta didik lulusan SD menyatakan bahwa peserta didik lulusan MI lebih baik dari peserta didik lulusan SD. Asumsi tersebut dibuktikan dengan adanya perbedaan prestasi belajar yang berbeda pada aspek afektif, yakni peserta didik lulusan MI lebih baik, sedangkan pada aspek psikomotor dan aspek kognitif tidak terdapat perbedaan. Dengan demikian prestasi belajar peserta didik lulusan SD dan lulusan MI pada SMP Negeri 4 Sorong melalui hasil penelitian menyatakan bahwa pada beberapa indikator gambaran prestasi belajar peserta didik pada aspek afektif, aspek psikomotor, dan aspek kognitif, peserta didik lulusan MI lebih baik dari peserta didik lulusan SD.

Asumsi tersebut didasarkan pada hasil penelitian melalui penyebaran angket terhadap responden dan penelusuran nilai peserta didik yang diperoleh dalam buku raport. Selanjutnya untuk menguatkan hasil analisis butir angket dan penelusuran

nilai raport, penelitian melalui wawancara yang dilakukan terhadap kepala sekolah dan guru SMP Negeri 4 Sorong memperoleh hasil gambaran prestasi belajar berdasarkan predikat prestasi belajar peserta didik secara umum. Predikat prestasi belajar peserta didik tersebut mengacu pada penjelasan Muhibbin Syah tentang perbandingan nilai angka dan huruf yang menyebutkan bahwa predikat prestasi belajar peserta didik terdiri dari sangat baik, baik, cukup, kurang dan gagal.¹

Secara umum prestasi belajar peserta didik lulusan SD dan lulusan MI pada SMP Negeri 4 Sorong dapat dikelompokkan dalam tingkatan atau predikat prestasi belajar kategori baik. Hal ini sesuai apa yang telah disampaikan oleh Yehuda Masumbauw kepala SMP Negeri 4 Sorong bahwa:

Secara umum prestasi belajar peserta didik di SMP Negeri 4 Sorong ini termasuk dalam kategori baik. Belum bisa dicapai sangat baik, tetapi kalau sementara untuk kita prediksi masih standar baik.²

Kategori baik yang disampaikan oleh kepala SMP Negeri 4 Sorong tersebut juga didukung oleh pernyataan Umar Nasir guru mata pelajaran Matematika yang sekaligus memegang jabatan wakil kepala sekolah urusan kurikulum, bahwa:

Secara umum prestasi belajar di SMP Negeri 4 Sorong kategori baik, karena kelas VII dan VIII pada umumnya naik kelas dan kelas IX lulus UN, serta secara umum juga dalam lomba-lomba tingkat kabupaten pernah menjuarai lomba Matematika, Bahasa Inggris, dan pada lomba olimpiade tingkat kabupaten juara 2 Matematika maupun IPA.³

Pernyataan tersebut menjelaskan bahwa indikator prestasi belajar peserta didik berpredikat baik dibuktikan dengan banyaknya peserta didik yang naik kelas pada setiap akhir tahun pelajaran, banyaknya peserta didik yang lulus Ujian Nasional

¹Lihat Muhibbin Syah, *Pesikologi Pendidikan dengan Pendekatan Baru* (Cet. 16; Bandung: Remaja Rosdakarya, 2010), h. 151.

²Yehuda Masumbauw, Kepala SMP Negeri 4 Sorong, Papua Barat, wawancara oleh penulis di Sorong, 7 April 2012.

³Umar Nasir, Wakasek Urusan Kurikulum SMP Negeri 4 Sorong, Papua Barat, wawancara oleh penulis di Sorong, 2 April 2012.

pada setiap tahunnya dan peserta didik memperoleh juara pada kegiatan lomba olimpiade Matematika, IPA, Bahasa Inggris di tingkat kabupaten Sorong.

Lebih rinci Ketut Windarti guru Bimbingan dan Penyuluhan menjelaskan gambaran prestasi belajar peserta didik di SMP Negeri 4 Sorong dan indikator pencapaian berdasarkan persentase, sebagai berikut:

Gambaran secara umum prestasi belajar peserta didik di SMP Negeri 4 Sorong dalam kategori baik, ini bisa dilihat dari data kelulusan atau kenaikan kelas. Jadi bisa dilihat nilai-nilai dalam raport siswa kelas VII, kelas VIII dan Kelas IX, serta nilai Ujian Sekolah dan Ujian Nasional. Persentase kenaikan kelas atau kelulusan tahun pelajaran 2010-2011 yaitu kenaikan kelas dari kelas VII 90%, kelas VIII 92% dan kelulusan kelas IX 88%.⁴

Penjelasan tersebut menggambarkan indikator prestasi belajar peserta didik dalam kategori baik berdasarkan data kelulusan dan kenaikan kelas dengan melihat besarnya persentase. Besarnya persentase kenaikan kelas yang mencapai antara 90% sampai dengan 92% dan kelulusan peserta didik mencapai 88% pada SMP Negeri 4 Sorong tersebut mengindikasikan pada predikat prestasi belajar kategori baik. Predikat baik prestasi belajar peserta didik SMP Negeri 4 Sorong juga disampaikan oleh beberapa guru SMP Negeri 4 Sorong, antara lain: Karolina Asmuruf guru PKn sekaligus sebagai wakil kepala sekolah urusan kesiswaan, Yasin Rokhayat guru PAI dan Marthen Sosang guru Bahasa Indonesia.

2. Perbedaan Prestasi Belajar (Kognitif) Peserta Didik Lulusan Sekolah Dasar dan Madrasah Ibtidaiyah pada SMP Negeri 4 Sorong

Analisis penghitungan hasil penelitian yang bertujuan untuk mengetahui perbedaan prestasi belajar peserta didik lulusan SD dan lulusan MI pada SMP Negeri 4 Sorong melalui nilai raport semester gasal pada tahun pelajaran 2011-2012 dari

⁴Ketut Windarti, Guru Bimbingan dan Penyuluhan SMP Negeri 4 Sorong, Papua Barat, wawancara oleh penulis di Sorong, 12 April 2012.

kelas VII sampai dengan kelas IX yang terdiri dari 12 (dua belas) mata pelajaran dapat diketahui sebagai berikut:

- a. Mata pelajaran Pendidikan Agama Islam, Pendidikan Kewarganegaraan, Bahasa Indonesia, Bahasa Inggris, Matematika, Ilmu Pengetahuan Alam, Seni Budaya, Pendidikan Jasmani, Teknologi Informasi dan Komunikasi, LSE/HIV-AIDS dan Tata Busana/Keterampilan Jasa menunjukkan bahwa *Hipotesis Nihil* yang menyatakan tidak adanya perbedaan prestasi belajar peserta didik lulusan SD dan lulusan MI adalah *diterima*, sehingga prestasi belajar peserta didik lulusan SD dan lulusan MI pada SMP Negeri 4 Sorong tidak terdapat perbedaan yang signifikan. Karena pada 11 (sebelas) mata pelajaran dinyatakan tidak terdapat perbedaan yang signifikan atau memiliki prestasi belajar (kognitif) yang sama antara peserta didik lulusan SD dan lulusan MI.
- b. Mata pelajaran Ilmu Pengetahuan Sosial menunjukkan bahwa *Hipotesis Nihil* yang menyatakan tidak adanya perbedaan prestasi belajar peserta didik lulusan SD dan lulusan MI adalah *ditolak*. Prestasi belajar (kognitif) peserta didik lulusan SD dan lulusan MI pada SMP Negeri 4 Sorong untuk mata pelajaran Ilmu Pengetahuan Sosial terdapat perbedaan yang signifikan atau memiliki prestasi belajar (kognitif) yang berbeda. Karena prestasi belajar peserta didik lulusan SD lebih tinggi dari prestasi belajar peserta didik lulusan MI pada mata pelajaran Ilmu Pengetahuan Sosial.
- c. Penghitungan seluruh nilai rata-rata mata pelajaran menunjukkan bahwa *Hipotesis Nihil* yang menyatakan tidak adanya perbedaan prestasi belajar peserta didik lulusan SD dan lulusan MI adalah *diterima*. Jadi, prestasi belajar (kognitif) peserta didik lulusan SD dan lulusan MI pada SMP Negeri 4 Sorong pada seluruh nilai rata-rata

mata pelajaran tidak terdapat perbedaan yang signifikan atau memiliki prestasi belajar (kognitif) yang sama antara peserta didik lulusan SD dan lulusan MI.

Uraian di atas memberikan informasi bahwa prestasi belajar peserta didik lulusan SD dan lulusan MI pada SMP Negeri 4 Sorong dari 12 (dua belas) mata pelajaran memiliki prestasi belajar yang sama pada 11 (sebelas) mata pelajaran dan hanya 1 (satu) mata pelajaran yang terdapat perbedaan. Dengan demikian secara umum dapat dikatakan bahwa prestasi belajar (kognitif) antara peserta didik lulusan SD dan lulusan MI pada SMP Negeri 4 Sorong memiliki prestasi belajar yang sama. Jadi dilihat dari aspek kognitif prestasi belajar peserta didik lulusan SD dan lulusan MI pada SMP Negeri 4 Sorong melalui penelusuran nilai raport dapat dinyatakan pada kategori prestasi belajar yang sama.

Perbedaan prestasi belajar peserta didik lulusan SD dan lulusan MI pada SMP Negeri 4 Sorong dalam mata pelajaran Ilmu Pengetahuan Sosial merupakan perbedaan yang sangat kecil bila dibandingkan dengan 11 (sebelas) mata pelajaran lainnya dari 12 (dua belas) mata pelajaran yang diperbandingkan. Mata pelajaran yang prestasi belajarnya berbeda, jika dipersentasi hanya 8,33%, sedangkan mata pelajaran yang prestasi belajarnya sama mencapai 91,67%. Dari gambaran persentase tersebut dapat disimpulkan bahwa prestasi belajar peserta didik digolongkan dalam kategori sama antara peserta didik lulusan SD dan lulusan MI pada SMP Negeri 4 Sorong.

Kesamaan prestasi belajar peserta didik lulusan SD dan lulusan MI pada SMP Negeri 4 Sorong ini mengindikasikan bahwa intelegensi atau tingkat kecerdasan peserta didik sama, karena dilatar belakangi oleh kesamaan pengalaman belajar dari lingkungan sekolah yang sama. Hal tersebut sejalan dengan teori yang dikemukakan oleh Syaiful Bahri Djamarah bahwa “kesamaan IQ adalah karena kesamaan pengalaman

belajar dari lingkungan yang sama.” Dalam hal ini peserta didik lulusan SD dan lulusan MI memperoleh pengalaman belajar yang sama yakni di SMP Negeri 4 Sorong.

Prestasi belajar peserta didik lulusan SD dan lulusan MI pada SMP Negeri 4 Sorong yang sama, sangat menentukan tingkat keberhasilan peserta didik yang sama pula. Sebagaimana teori yang diungkapkan oleh Muhibbin Syah bahwa semakin tinggi kemampuan intelegensi seorang peserta didik maka semakin besar peluangnya untuk meraih sukses. Sebaliknya semakin rendah kemampuan intelegensi seorang peserta didik maka semakin kecil peluangnya meraih sukses. Ungkapan tersebut memberikan gambaran pada keadaan peserta didik yang memiliki prestasi belajar yang sama, berarti memiliki intelegensi yang sama dan peluang yang sama untuk memperoleh kesuksesan.

Hasil penghitungan nilai yang menyebutkan prestasi belajar peserta didik antara lulusan SD dan lulusan MI pada SMP Negeri 4 Sorong tidak terdapat perbedaan yang signifikan ini dapat peneliti perkuat dengan data melalui observasi yang menyebutkan bahwa peserta didik dalam kegiatan pembelajaran, pemanfaatan fasilitas dan bimbingan dapat diklasifikasikan sama. Pengamatan peneliti lakukan melalui observasi terhadap perencanaan, pelaksanaan dan evaluasi pembelajaran, serta keadaan peserta didik di SMP Negeri 4 Sorong.

Peneliti menemukan data melalui observasi bahwa perencanaan, pelaksanaan dan evaluasi pembelajaran yang dilakukan oleh guru SMP Negeri 4 Sorong tergolong baik. Indikator baik tersebut dibuktikan adanya kesiapan guru dalam:

- a. Merencanakan pembelajaran, seperti: menyusun program pembelajaran sesuai kurikulum, pendalaman materi pelajaran dan memanfaatkan fasilitas dengan baik.
- b. Melaksanakan pembelajaran, seperti: guru melaksanakan tugas dengan tanggung jawab, memperlakukan peserta didik secara adil, membuat media pembelajaran

sesuai materi pelajaran, menggunakan metode/strategi pembelajaran yang sesuai dengan materi yang disampaikan dan sebagainya.

- c. Melakukan evaluasi pembelajaran, seperti: melakukan tanya jawab dengan peserta didik setelah menyajikan materi pelajaran, senantiasa memantau pekerjaan peserta didik, memperhatikan aspek kognitif, afektif, dan psikomotor dalam membuat soal, melaksanakan ulangan harian dan ulangan remedial bagi peserta didik yang tidak mencapai nilai KKM.

Indikator baik selanjutnya adalah kesiapan peserta didik dalam pembelajaran meliputi peserta didik mempunyai motivasi belajar yang relatif sama, merasa percaya diri dalam belajar, memperhatikan materi pelajaran dengan serius yang disampaikan oleh guru, saling membantu dan dapat bekerjasama dalam kelompok, disiplin dalam menghargai dan memanfaatkan waktu, untuk kegiatan tertentu peserta didik dikelompokkan sesuai dengan kemampuan mereka dan menggunakan fasilitas yang ada dengan baik, serta mendapat perlakuan dari guru. Kegiatan-kegiatan tersebut relatif sama apa yang dilakukan oleh peserta didik, baik lulusan Sekolah Dasar maupun lulusan Madrasah Ibtidaiyah.

3. Faktor Pendukung dan Penghambat Prestasi Belajar Peserta Didik Lulusan Sekolah Dasar dan Lulusan Madrasah Ibtidaiyah serta Solusinya pada SMP Negeri 4 Sorong.

Depkripsi data tentang faktor pendukung dan penghambat prestasi belajar peserta didik lulusan Sekolah Dasar dan lulusan Madrasah Ibtidaiyah serta solusinya pada SMP Negeri 4 Sorong dapat diketahui melalui hasil analisis pemberian angket kepada responden. Pernyataan yang terdapat dalam angket menggambarkan indikator

faktor pendukung dan penghambat prestasi belajar peserta didik lulusan Sekolah Dasar dan lulusan Madrasah Ibtidaiyah pada SMP Negeri 4 Sorong. Hasil analisis data 10 (sepuluh) item angket tentang adanya faktor pendukung dan penghambat prestasi belajar peserta didik lulusan Sekolah Dasar dan lulusan Madrasah Ibtidaiyah serta solusinya menunjukkan bahwa adanya kesamaan dan perbedaan dalam memilih alternatif jawaban pada angket.

Peserta didik lulusan Sekolah Dasar dan lulusan Madrasah Ibtidaiyah sama-sama memberikan jawaban tertinggi pada: alasan memilih masuk di SMP Negeri 4 Sorong yaitu pengaruh teman. Faktor yang membuat bersemangat dalam belajar diperoleh jawaban fasilitas yang ada di sekolah. Hal yang membuat kurang bersemangat dalam belajar, diperoleh jawaban fasilitas yang ada di sekolah. Solusi yang harus dilakukan agar berprestasi atau ranking kelas, yaitu minta les tambahan. Dari analisis di atas dapat dideskripsikan bahwa peserta didik lulusan Sekolah Dasar dan lulusan Madrasah Ibtidaiyah dipengaruhi oleh beberapa faktor pendukung dan penghambat prestasi belajar, baik faktor dari dalam diri maupun faktor dari luar diri peserta didik. Misalnya adanya kemauan sendiri, pengaruh teman dan kemauan orang tua, serta sarana atau fasilitas sekolah.

Deskripsi di atas sejalan dengan apa yang disampaikan oleh Sinta Fitriani peserta didik SMP Negeri 4 Sorong melalui wawancara bahwa:

Kalau menurut saya peningkatan prestasi belajar itu bisa dari motivasi masing-masing, dari lingkungan keluarga atau sekolah yang bisa membuat saya ingin maju. Ada beberapa dari bapak dan ibu guru yang cara mengajarnya tidak membuat tegang murid-muridnya, cara mengajarnya santai tetapi serius, sehingga membuat kami semangat untuk belajar dan dapat meningkatkan prestasi kami.⁵

⁵Sinta Fitriani, peserta didik SMP Negeri 4 Sorong, Papua Barat, wawancara oleh penulis di Sorong, 2 April 2012.

Peningkatan prestasi belajar yang dimaksud oleh responden di atas dipengaruhi oleh motivasi diri peserta didik, motivasi dari orang tua dan motivasi dari guru di sekolah, serta ketersediaan fasilitas yang ada di sekolah.

Selanjutnya peserta didik lulusan Sekolah Dasar dan lulusan Madrasah Ibtidaiyah juga mempunyai kesamaan memberikan jawaban pada item angket tentang peserta didik dalam mengikuti pembelajaran mengalami kesulitan belajar dan peserta didik akan tetap belajar meskipun tidak disuruh guru atau orang tua dengan jawaban kadang-kadang. Jawaban tersebut menunjukkan peserta didik lulusan Sekolah Dasar dan lulusan Madrasah Ibtidaiyah sama-sama pernah mengalami kesulitan belajar dan masih memerlukan dorongan dari guru maupun orang tua.

Yehuda Masumbauw kepala SMP Negeri 4 Sorong memberi pernyataan perlunya motivasi dari guru maupun orang tua peserta didik, sebagaimana disebutkan:

Faktor pendukung peningkatan prestasi adalah motivasi dari orang tua sendiri, kalau orang tua memberikan motivasi kepada siswa otomatis prestasi belajar sangat baik.⁶

Deskripsi di atas juga didukung oleh pendapat Almunayah peserta didik SMP Negeri 4 Sorong yang menyatakan:

Pribadi saya sendiri yang pasti faktor pendukung prestasi belajar pertama kemauan dan dorongan dari diri sendiri. Karena tanpa ada kemauan untuk belajar prestasi diri kita tidak akan meningkat. Selain mempunyai kemauan siswa harus mempunyai dorongan dari orang tua agar siswa lebih giat dalam belajar. Pentingnya dukungan dari orang tua karena tanpa mereka mendukung siswa akan malas dan putus asa dalam belajar.⁷

Motivasi yang diberikan orang tua kepada anak sangat dibutuhkan oleh setiap anak untuk mengembangkan potensi yang ada. Setiap orang tua berbeda

⁶Yehuda Masumbauw, Kepala SMP Negeri 4 Sorong, Papua Barat, wawancara oleh penulis di Sorong, 7 April 2012.

⁷Almunayah, peserta didik SMP Negeri 4 Sorong, Papua Barat, wawancara oleh penulis di Sorong, 2 April 2012.

dalam mendidik, membimbing dan mengarahkan anak. Orang tua yang memperhatikan pendidikan anaknya, tentu berbeda dengan orang tua yang tidak memperhatikan pendidikan anaknya. Misalnya orang tua acuh tak acuh terhadap belajar anaknya, tidak memperhatikan kepentingan dan kebutuhan anaknya dalam belajar, tidak menyediakan kelengkapan alat-alat belajar dan lain-lain dapat memengaruhi pencapaian prestasi belajar anak menjadi kurang maksimal. Akan tetapi orang tua yang senantiasa memperhatikan belajar dan kebutuhan untuk belajar terpenuhi maka anak akan memperoleh prestasi belajar yang baik.

Penilaian peserta didik lulusan Sekolah Dasar dan lulusan Madrasah Ibtidaiyah terhadap guru dalam pembelajaran yang termuat dalam angket tentang guru selalu siap dan menguasai materi pelajaran yang disampaikan di kelas, sama-sama memberikan jawaban tertinggi pada jawaban kadang-kadang. Hal tersebut menunjukkan penilaian peserta didik terhadap guru bahwa ada guru yang selalu siap dan menguasai materi pelajaran di kelas, tetapi masih ada guru yang tidak siap dan menguasai materi pelajaran.

Penilaian peserta didik terhadap guru tersebut di atas, secara langsung juga disampaikan oleh Sinta Fitriani salah satu peserta didik SMP Negeri 4 Sorong melalui wawancara menyebutkan:

Dari pendapat saya sendiri, faktor penghambat prestasi belajar yang pertama itu guru yang mengajar. Beberapa guru tidak bisa mengambil hati murid, sehingga murid malas belajar atau untuk guru yang mengajarnya terlalu tegang dan serius membuat murid selalu merasa tertekan, takut sehingga mereka tidak bisa berpikir dan mendalami pelajaran yang disampaikan bapak ibu guru.⁸

Penilaian serupa dari peserta didik terhadap kinerja guru disampaikan oleh Novianti Kumalasari menyebutkan:

⁸Sinta Fitriani, peserta didik SMP Negeri 4 Sorong, Papua Barat, wawancara oleh penulis di Sorong, 2 April 2012.

Faktor penghambat peningkatan prestasi belajar yaitu: masih ada guru yang menjelaskan kurang dimengerti. Contoh ada seorang guru yang menjelaskan pelajaran dan saya tidak mengerti, maka otomatis saya bertanya pada guru itu. Tetapi pertanyaan itu bukannya dijawab oleh guru tersebut, tetapi dikembalikan pertanyaan itu kepada saya, dengan demikian saya lebih bingung lagi.⁹

Analisis angket tentang sarana atau fasilitas yang tersedia di sekolah dan Situasi/kondisi lingkungan sekolah, sehingga membuat belajar di sekolah menjadi tenang menunjukkan bahwa peserta didik lulusan Sekolah Dasar dan lulusan Madrasah Ibtidaiyah memberi jawaban tertinggi yang berbeda. Peserta didik lulusan Sekolah Dasar memberi penilaian baik terhadap sarana atau fasilitas yang tersedia dan situasi/kondisi lingkungan sekolah. sedangkan peserta didik lulusan Madrasah Ibtidaiyah memberi penilaian kurang baik pada sarana atau fasilitas yang tersedia di sekolah dan penilaian cukup baik pada situasi/kondisi lingkungan sekolah. Dari analisis tersebut dapat dideskripsikan bahwa sarana atau fasilitas yang tersedia di sekolah dan situasi/kondisi lingkungan sekolah cukup baik.

Depkripsi di atas sejalan dengan apa yang disampaikan oleh Marthen S. Sosang guru Bahasa Indonesia sekaligus menjabat Urusan Sarana dan Prasarana pada SMP Negeri 4 Sorong yang mengatakan bahwa:

Faktor pendukung peningkatan prestasi belajar peserta didik di SMP Negeri 4 Sorong adalah: pertama; Tenaga pendidik sudah sarjana semua dan sebagian besar sudah menyandang guru profesional. Kedua; Kebetulan lokasi sekolah ini berada di tengah-tengah pemukiman, sehingga untuk menjangkau sekolah anak-anak tidak mengalami kesulitan. Ketiga; Sarana dan prasarana di sekolah ini cukup untuk melakukan kegiatan belajar mengajar.¹⁰

Hal yang serupa juga disampaikan oleh Karolina Asmuruf tentang situasi/kondisi lingkungan sekolah cukup baik dan nyaman, sebagai berikut:

⁹Novianti Kumalasari, peserta didik SMP Negeri 4 Sorong, Papua Barat, wawancara oleh penulis di Sorong, 2 April 2012.

¹⁰Marthen S.Sosang, Guru SMP Negeri 4 Sorong, Papua Barat, wawancara oleh penulis di Sorong, 6 April 2012.

Yang menjadi faktor pendukung peningkatan prestasi belajar peserta didik di SMP Negeri 4 Sorong yaitu sebagian besar guru sudah tersertifikasi, gedung sekolah sudah bagus, lingkungan sekolah nyaman, dan sebagian mata pelajaran sudah memiliki buku teks pegangan siswa.¹¹

Hasil analisis angket tentang keberadaan buku di perpustakaan sekolah menunjukkan bahwa jawaban tertinggi yang diberikan oleh peserta didik lulusan Sekolah Dasar dan peserta didik lulusan Madrasah Ibtidaiyah sama-sama pada jawaban cukup baik. Analisis tersebut menggambarkan penilaian seluruh peserta didik bahwa ketersediaan buku-buku di perpustakaan sekolah cukup baik dalam arti memadai dan menjadi salah satu pendukung peningkatan prestasi belajar. Deskripsi tersebut sesuai dengan apa yang telah disampaikan oleh Sutrisna sebagai wakil kepala sekolah pada SMP Negeri 4 Sorong yang menyatakan faktor pendukung peningkatan prestasi belajar antara lain:

Faktor pendukung peningkatan prestasi belajar di SMP Negeri 4 Sorong: pertama faktor guru, hampir semua guru sudah berpendidikan sesuai dengan mata pelajaran yang diampu atau sesuai dengan bidang keahlian masing-masing. Kedua sarana dan prasarana berupa buku di perpustakaan sudah sangat lengkap sebagai buku-buku sumber yang disediakan, sehingga kekurangan-kekurangan dari penjelasan guru bisa dilengkapi dengan membaca buku di perpustakaan. Selain itu juga didukung oleh lokasi sekolah yang sudah dipagar secara permanen, sehingga pada saat jam sekolah siswa tidak dapat keluar dari lingkungan sekolah.¹²

Berdasarkan deskripsi hasil penelitian di atas dapat diperoleh informasi tentang faktor pendukung dan penghambat prestasi belajar peserta didik lulusan Sekolah Dasar dan lulusan Madrasah Ibtidaiyah serta solusi mengatasi faktor penghambat pada SMP Negeri 4 Sorong sebagai berikut:

¹¹Karolina Asmuruf, Guru SMP Negeri 4 Sorong, Papua Barat, wawancara oleh penulis di Sorong, 22 Maret 2012.

¹²Sutrisna, Wakil Kepala Sekolah pada SMP Negeri 4 Sorong, Papua Barat, wawancara oleh penulis di Sorong, 13 April 2012.

a. Faktor pendukung prestasi belajar peserta didik lulusan Sekolah Dasar dan lulusan Madrasah Ibtidaiyah pada SMP Negeri 4 Sorong terdiri dari:

1) Guru di SMP Negeri 4 Sorong memiliki kualifikasi pendidikan sarjana atau S1 dan 90% bersertifikasi profesional, faktor tersebut didukung oleh Umar Nasir wakil kepala sekolah urusan kurikulum yang menyatakan:

Faktor pendukung peningkatan prestasi belajar di SMP Negeri 4 Sorong adalah guru 90% (sembilan puluh persen) sudah bersertifikasi profesional, gedung yang cukup dan adanya program pengayaan atau pembelajaran tambahan pada mata pelajaran yang masuk dalam Ujian Nasional.¹³

2) Sarana dan prasarana memadai, seperti: gedung yang representatif, laboratorium komputer dan laboratorium IPA, serta perpustakaan.

3) Lingkungan sekolah yang aman dan nyaman untuk belajar.

b. Faktor penghambat prestasi belajar peserta didik lulusan Sekolah Dasar dan lulusan Madrasah Ibtidaiyah pada SMP Negeri 4 Sorong terdiri atas:

1) Masih ada guru yang kurang persiapan dalam pembelajaran, sehingga peserta didik tidak dapat memahami apa yang disampaikan oleh guru.

2) Sarana dan prasarana tertentu yang masih kurang dari segi kuantitas, seperti alat musik, alat laboratorium IPA Biologi dan komputer.

3) Menurunnya minat dan kesadaran peserta didik akan pentingnya pendidikan, kemauan belajar sendiri, selalu berharap bantuan dan belas kasihan dari guru, sehingga peserta didik tidak punya kemauan untuk belajar dengan giat.

4) Kurangnya peran serta dan dukungan dari orang tua peserta didik dan masih banyak orang tua yang belum memahami peran dan tanggung jawabnya dalam pengawasan dan dukungan terhadap prestasi anaknya. Sebagai contoh kasus

¹³Umar Nasir, Wakasek Urusan Kurikulum SMP Negeri 4 Sorong, Papua Barat, wawancara oleh penulis di Sorong, 2 April 2012.

ada anak yang tidak masuk sekolah tanpa alasan, kemudian pihak sekolah memanggil orang tua melalui surat panggilan satu sampai tiga kali, akan tetapi orang tua atau wali peserta didik tersebut kadang tidak menghiraukan.

Uraian di atas menggambarkan berbagai faktor penghambat prestasi belajar peserta didik di SMP Negeri 4 Sorong. Faktor penghambat tersebut merupakan tantangan yang dihadapi untuk dapat meningkatkan prestasi belajar peserta didik kepada prestasi yang lebih baik lagi. Faktor penghambat tersebut merupakan data yang dapat digunakan pihak sekolah sebagai acuan untuk melakukan perbaikan dan peningkatan prestasi belajar peserta didik di masa yang akan datang.

c. Solusi mengatasi faktor penghambat prestasi belajar peserta didik lulusan Sekolah Dasar dan lulusan Madrasah Ibtidaiyah pada SMP Negeri 4 Sorong meliputi:

- 1) Pembinaan guru secara berkelanjutan dilakukan oleh kepala sekolah melalui pelatihan untuk meningkatkan kompetensi guru dan peningkatan mutu pembelajaran, keikutsertaan guru dalam MGMP (Musyawarah Guru Mata Pelajaran) untuk mengembangkan kemampuan guru melalui pengalaman dari guru sekolah lain, serta pengawasan yang ketat terhadap kinerja dan kompetensi guru.
- 2) Berupaya melengkapi sarana dan prasarana yang masih kurang. Upaya melengkapi sarana dan prasarana yang masih kurang, kepala sekolah mengusulkan untuk mendapat bantuan dari pemerintah. Upaya penataan kembali sarana dan prasarana yang ada agar menjadi lebih baik, sehingga ada ketertarikan peserta didik lulusan SD/MI yang lebih banyak untuk masuk di SMP Negeri 4 Sorong di tengah persaingan dengan lembaga pendidikan yang setingkat lainnya.

- 3) Guru lebih bersungguh-sungguh memberikan motivasi agar minat dan kesadaran peserta didik akan pentingnya pendidikan dan kemauan belajar, dengan jalan guru meningkatkan kompetensi terlebih dahulu dan mampu mengimplementasikan kompetensinya, baik kompetensi pedagogik, profesional, kepribadian, maupun sosial. Dengan demikian guru akan menjadi sosok yang dapat menjadi teladan dan senantiasa disenangi oleh peserta didik.
- 4) Meningkatkan kerjasama yang baik antara orang tua dan pihak sekolah. Upaya meningkatkan kerjasama yang baik antara orang tua dan pihak sekolah disampaikan merupakan hal yang harus mendapat perhatian serius dari pihak sekolah, sebab kerjasama dalam pengawasan peserta didik ketika dalam lingkungan masyarakat akan sangat membantu guru dalam memberikan pendidikan di sekolah. Sehingga dalam membimbing dan membentuk karakter peserta didik, antara orang tua dan pihak sekolah harus sejalan dan seirama.

Gambaran solusi yang ditawarkan untuk mengatasi faktor penghambat prestasi belajar peserta didik merupakan suatu jawaban yang harus dilaksanakan oleh pihak sekolah dalam hal ini kepala sekolah sebagai pemegang kendali sekolah. Kepala sekolah dalam mengupayakan solusi faktor penghambat hendaknya bekerjasama dengan guru, pegawai, komite sekolah dan pemerintah, dalam hal ini Dinas Pendidikan. Kerjasama yang baik yang dilakukan kepala sekolah akan menghasilkan upaya yang baik pula dalam mengatasi faktor penghambat prestasi belajar peserta didik. Apabila upaya mengatasi faktor penghambat dilaksanakan dengan baik maka prestasi belajar peserta didik akan meningkat pada prestasi belajar yang lebih baik.

BAB V

PENUTUP

A. Kesimpulan

1. Gambaran prestasi belajar peserta didik lulusan Sekolah Dasar dan lulusan Madrasah Ibtidaiyah pada SMP Negeri 4 Sorong berdasarkan pengembangan indikator prestasi belajar aspek afektif, psikomotor dan kognitif, ternyata: pertama; peserta didik lulusan MI memiliki prestasi belajar pada aspek afektif yang lebih baik dari peserta didik lulusan SD. Kedua; peserta didik lulusan MI memiliki prestasi belajar yang relatif sama pada aspek psikomotor dengan peserta didik lulusan SD. Ketiga; prestasi belajar pada aspek kognitif peserta didik lulusan MI relatif sama nilainya dengan peserta didik lulusan SD. Sedang melalui wawancara yang dilakukan terhadap kepala sekolah dan guru SMP Negeri 4 Sorong memperoleh hasil gambaran prestasi belajar berdasarkan predikat prestasi belajar secara umum, prestasi belajar peserta didik lulusan SD dan lulusan MI pada SMP Negeri 4 Sorong dapat dikelompokkan dalam predikat prestasi belajar kategori baik.
2. Hipotesis Nihil yang menyatakan tidak adanya perbedaan prestasi belajar peserta didik lulusan SD dan lulusan MI adalah diterima, berdasarkan penghitungan seluruh nilai rata-rata mata pelajaran. Jadi, prestasi belajar (kognitif) peserta didik lulusan SD dan lulusan MI pada SMP Negeri 4 Sorong tidak terdapat perbedaan yang signifikan atau memiliki prestasi belajar (kognitif) yang sama antara peserta didik lulusan SD dan lulusan MI. Karena dari 12 (dua belas) mata pelajaran, terdapat 11 (sebelas) mata pelajaran yang tidak ada perbedaan secara signifikan

dan hanya 1 (satu) mata pelajaran yang terdapat perbedaan secara signifikan. Sehingga dapat diasumsikan bahwa peserta didik lulusan SD dan lulusan MI prestasi belajar yang sama. Kesamaan prestasi belajar peserta didik lulusan SD dan lulusan MI pada SMP Negeri 4 Sorong ini mengindikasikan bahwa intelegensi atau tingkat kecerdasan peserta didik sama, karena dilatar belakangi oleh kesamaan pengalaman belajar dari lingkungan sekolah yang sama.

3. Faktor pendukung prestasi belajar peserta didik terdiri atas; guru 90% bersertifikasi profesional, sarana dan prasarana yang layak meskipun masih ada yang kurang dari segi kuantitas, lingkungan sekolah yang aman dan nyaman untuk belajar. Faktor penghambat prestasi belajar peserta didik terdiri atas; masih ada guru yang kurang persiapan dalam pembelajaran, sarana dan prasarana yang kurang dari segi kuantitas, menurunnya minat dan motivasi peserta didik untuk belajar, kurangnya peran serta dan dukungan dari orang tua. Solusi mengatasi faktor penghambat prestasi belajar peserta didik adalah pembinaan guru secara berkelanjutan yang dilakukan oleh kepala sekolah melalui pelatihan dan MGMP (Musyawarah Guru Mata Pelajaran) untuk mengembangkan kemampuan guru, serta pengawasan terhadap kinerja dan kompetensi guru. Berupaya melengkapi sarana dan prasarana yang masih kurang, guru memberi motivasi agar minat dan kesadaran belajar peserta didik meningkat dengan terlebih dahulu guru meningkatkan kompetensi dan mampu mengimplementasikan kompetensinya. Meningkatkan kerjasama yang baik antara orang tua dan pihak sekolah, agar orang tua peduli dan ikut berperan melakukan pengawasan terhadap peserta didik ketika dalam lingkungan masyarakat.

B. Implikasi

Kepala sekolah dan guru di SMP Negeri 4 Sorong diharapkan berusaha lebih bersungguh-sungguh untuk mempertahankan dan meningkatkan prestasi belajar peserta didik kepada yang lebih baik lagi, serta mengupayakan pembelajaran yang lebih berkualitas. Upaya secara berkelanjutan untuk memberikan bimbingan dan motivasi kepada peserta didik agar memperoleh prestasi belajar yang lebih maksimal. Upaya tersebut di atas harus didukung dengan meningkatkan kerjasama dengan orang tua agar berperan aktif memotivasi, mengarahkan dan mengawasi peserta didik di lingkungan keluarga dan lingkungan masyarakat, sehingga ikut bertanggungjawab terhadap peningkatan prestasi belajar anaknya. SMP Negeri 4 Sorong sebagai lembaga pendidikan yang dikelola oleh pemerintah, maka berkewajiban meningkatkan kerjasama dalam upaya melengkapi sarana dan prasarana pembelajaran yang diperlukan agar menjadi lengkap dan lebih baik. Kerjasama tersebut hendaknya dilakukan pihak sekolah dengan pemerintah maupun dengan masyarakat yang peduli terhadap pendidikan.

DAFTAR PUSTAKA

- Ahmadi Abu dan Joko Tri Prasetya. *Strategi Belajar Mengajar (SBM)*. Cet. 2; Bandung: Pustaka Setia, 2005.
- Ahmadi, Abu dan Widodo Supriyono. *Psikologi Belajar*. Cet. 2; Jakarta: Rineka Cipta, 2004.
- Alang, Sattu. *Kesehatan Mental dan Terapi Islam*. Cet. 2; Makassar: Berkah Utami, 2005.
- Arikunto, Suharsimi. *Prosedur Penelitian: Suatu Pendekatan Praktik*. Ed. rev., Cet. 14; Jakarta: Rineka Cipta, 2010.
- Arifin, Zainal. *Evaluasi Pembelajaran Prinsip, Teknik, Prosedur*. Cet. 3; Bandung: Remaja Rosdakarya, 2011.
- Aunurrahman. *Belajar dan Pembelajaran*. Cet. 4; Bandung: Alfabeta, 2010.
- Azwar, Saifuddin. *Dasar-dasar Psikometri*. Yogyakarta: Pustaka Pelajar, 2001.
- _____. *Reliabilitas dan Validitas*. Cet. 11; Yogyakarta: Pustaka Pelajar, 2011.
- Danim, Sudarwan. *Perkembangan Peserta Didik*. Cet. 1; Bandung: Alfabeta, 2010.
- Daradjat, Zakiah dkk. *Ilmu Pendidikan Islam*. Ed. I. Cet. 5; Jakarta: Bumi Aksara, 2005.
- Darmadi, Hamid. *Kemampuan Dasar Mengajar: Landasan Konsep dan Implementasinya*. Cet. 1; Bandung: Alfabeta, 2009.
- _____. *Metode Penelitian Pendidikan*. Cet. 1; Bandung: Alfabeta, 2011.
- Departemen Agama RI. *Al-Qur'an dan Terjemahnya*. Surakarta: Media Insani Publishing, 2007.
- Departemen Pendidikan Nasional. *Kamus Besar Bahasa Indonesia Pusat Bahasa*. Ed. IV. Cet. 1; Jakarta: Gramedia Pustaka Utama, 2008.
- Djamarah, Syaiful Bahri. *Psikologi Pendidikan*. Ed. rev. Cet. 3; Jakarta: Rineka Cipta, 2011.
- Emzir. *Metodologi Penelitian Pendidikan: Kuantitatif dan Kualitatif*. Cet. 4; Rajawali Pers, 2010.
- Fathurrohman, Pupuh dan M. Sobry Sutikno. *Strategi Belajar Mengajar: Melalui Penanaman Konsep Umum dan Konsep Islami*. Cet. 4; Bandung: Refika Aditama, 2010.
- Hamalik, Oemar. *Kurikulum dan Pembelajaran*. Cet. 4; Jakarta: Bumi Aksara, 2008.
- HD., Kaelany. *Islam dan Aspek-Aspek Kemasyarakatan*. Cet. 1; Jakarta: Bumi Aksara, 2000.
- Hilgard, E.R. *Theory of Learning*. New York: Appleton Century Crofts, 1948.

- Hopkins, Charles D. dan Richard L. Antes. *Classroom Measurement and Evaluation*. Thrid edition; Itasca, Illinois: FE Peacock Publisners, Inc, 1979.
- Imron, Ali. *Manajemen Peserta Didik Berbasis Sekolah*. Cet. 1; Jakarta: Bumi Aksara, 2011.
- Kartono, Kartini. *Belajar dan Proses Perkembangan*. Cet. 2; Jakarta: Balai Pustaka, 2001.
- Kerlinger, Fred N. *Asas-Asas Penelitian Behavioral*. terj. Landung R. Simatupang. Yogyakarta: Gajah Mada University Press, 1996.
- Mulyasa, E. *Menjadi Guru Profesional: Menciptakan Pembelajaran Kreatif dan Menyenangkan*. Cet. 10; Bandung: Remaja Rosdakarya, 2011.
- M., Sardiman A. *Interaksi dan Motivasi* (Cet. 19; Jakarta: Raja Grafindo, 2011
- Nasih, Ahmad Munjih dan Lilik Nur Kholidah. *Metode dan Teknik Pembelajaran Pendidikan Agama Islam*. Cet. 1; Bandung: Refika Aditama, 2009.
- Nata, Abuddin. *Ilmu Pendidikan Islam*. Ed. I. Cet. 1; Jakarta: Kencana Prenada Media Group, 2010.
- _____. *Perspektif Islam tentang Pola Hubungan Guru dan Murid-Studi Pemikiran Tasawuf al-Ghazali*. Jakarta: RajaGrafindo Persada, 2001.
- Naqawi, Engr Sayyid Khadim Husayn. *Dictionary of Islamic Term*. t.t, t.p, 1992.
- Nizar, Samsul. *Filsafat Pendidikan Islam*. Jakarta: Ciputat Press, 2002.
- Partanto, Pius A. dan M. Dahlan al-Barry, *Kamus Ilmiah Populer*. Surabaya: Arloka Surabaya, 2001.
- Purwanto. *Evaluasi Hasil Belajar*. Cet. 3; Yogyakarta: Pustaka Pelajar, 2011.
- Purwanto, M. Ngalim. *Psikologi Pendidikan*. Cet. XIX; Bandung: Remaja Rosadakarya, 2003.
- Redaksi Indonesia Tera. *UUD 1945 dan Perubahannya + Struktur Ketatanegaraan*. Cet. 1: Yogyakarta: Indonesia Tera, 2008.
- Redaksi Sinar Grafika. *Undang-Undang Sistem Pendidikan Nasional Nomor 20 tahun 2003*. Cet. 4; Jakarta: Sinar Grafika, 2011.
- _____. *Undang-Undang RI. No. 14 Tahun 2005 tentang Guru dan Dosen*. Cet. 4; Jakarta: Sinar Grafika, 2011.
- Room, Muh. *Implementasi Nilai-Nilai Tasauf dalam Pendidikan Islam: Solusi Mengantisipasi Krisis Spiritual di Era Glabalisasi*. Cet. 3; Makassar: YAPMA Makassar, 2010.
- Sagala, Syaiful. *Konsep dan Makna Pembelajaran: untuk Membantu Memecahkan Problematika Belajar dan Mengajar*. Cet. 8; Bandung: Alfabeta, 2010.
- Setyosari, Punaji. *Metode Penelitian Pendidikan dan Pengembangan*. Cet. 1; Jakarta: Kencana Prenada Media Group, 2010.

- Slameto. *Belajar dan Faktor-Faktor yang Mempengaruhinya*. Jakarta: Rineka Cipta, 2003.
- Sudijono, Anas. *Pengantar Evaluasi Pendidikan*. Cet. 11; Jakarta: Rajawali Press, 201.
- _____. *Pengantar Statistik Pendidikan*. Cet. 22; Jakarta: Raja Grafindo Persada, 2010.
- Sudjana, Nana. *Penilaian Hasil Proses Belajar Mengajar*. Cet.15; Bandung: Remaja Rosdakarya, 2010.
- Sugiyono. *Metode Penelitian Pendidikan: Pendekatan Kuantitatif, Kualitatif dan R&D*. Cet. 11; Bandung: Alfabeta, 2010.
- _____. *Statistik untuk Penelitian*. Cet. 14; Bandung: Alfabeta, 2009.
- Sukmadinata, Nana Syaodih. *Metode Penelitian Pendidikan*. Cet. 7; Bandung: Remaja Rosdakarya, 2011.
- Suprayogo, Imam dan Tabrani. *Metodologi Penelitian Sosial dan Agama*. Bandung: Remaja Rosdakarya, 2001.
- Suryabrata, Sumadi. *Psikologi Pendidikan*. Cet. 18; Jakarta: Rajawali Pers, 2011.
- Susetyo, Budi. *Statistika untuk Analisis Data Penelitian: Dilengkapi Cara Perhitungan dengan SPSS dan MS Office Excel*. Cet. 1; Bandung: Refika Aditama, 2010.
- Syah, Muhibbin. *Pesikologi Pendidikan dengan Pendekatan Baru*. Cet. 16; Bandung: Remaja Rosdakarya, 2010.
- Tim Dosen Administrasi Pendidikan UPI. *Manajemen Pendidikan*. Cet. 3; Bandung: Alfabeta, 2010.
- Tirtaharja, Umar. *Pendekatan dalam Proses Belajar Mengajar*. Bandung: Remaja Karya, 1981.
- Tohirim. *Psikologi Pembelajaran Pendidikan Agama Islam (Berbasis Integrasi dan Kompetensi)*. Ed. I, Cet. 3; Jakarta: Raja Grafindo Persada, 2008.
- Trianto. *Mendesain Model Pembelajaran Inovatif-Progresif: Konsep, Landasan, dan Implementasinya pada Kurikulum Tingkat Satuan Pelajaran (KTSP)*. Cet. 2; Jakarta: Kencana, 2010.
- Tsalabi, Ahmad. *Tarīkh al-Tarbiyah al-Islamiyah*. Mesir: Kasysyaf li al-Nasr wa al-Ṭiba'ah wa al-Tauzi, 1954.
- Tu'u, Tulus. *Peran Disiplin pada Perilaku dan Prestasi Siswa*. Jakarta: Grasindo, 2004.
- Uno, Hamzah B. *Teori Motivasi dan Pengukurannya: Analisis di Bidang Pendidikan*. Cet. 8; Jakarta: Bumi Aksara, 2011.
- Uno, Hamzah B. dan Masri Kuadrat, *Mengelola Kecerdasan dalam Pembelajaran: Sebuah Konsep Pembelajaran Berbasis Kecerdasan*. Cet. 2, Jakarta: Bumi Aksara, 2010.

- Uno, Hamzah B. dan Satria Kino. *Assessment Pembelajaran*. Cet 1; Jakarta: Bumi Aksara, 2012.
- Yamin, Martinis. *Paradigma Baru Pembelajaran*. Cet. 1; Jakarta: Gaung Persada Press, 2011.
- Yamin, Moh. *Manajemen Mutu Kurikulum Pendidikan*. Cet. 1; Yogyakarta: Diva Press, 2009.



TABEL
NILAI-NILAI DALAM DISTRIBUSI t

α untuk uji dua pihak (two tail test)						
	0,50	0,20	0,10	0,05	0,02	0,01
α untuk uji satu pihak (one tail test)						
dk	0,25	0,10	0,05	0,025	0,01	0,005
1	1,000	3,078	6,314	12,706	31,821	63,657
2	0,816	1,886	2,290	4,303	6,965	9,925
3	0,765	1,638	2,353	3,182	4,541	5,841
4	0,741	1,533	2,132	2,776	3,747	4,604
5	0,727	1,476	2,015	2,571	3,365	4,032
6	0,718	1,440	1,943	2,447	3,143	3,707
7	0,711	1,415	1,895	2,365	2,998	3,499
8	0,706	1,397	1,860	2,306	2,896	3,355
9	0,703	1,383	1,833	2,262	2,821	3,250
10	0,700	1,372	1,812	2,228	2,764	3,169
11	0,697	1,363	1,796	2,201	2,718	3,106
12	0,695	1,356	1,782	2,179	2,681	3,055
13	0,692	1,350	1,771	2,160	2,650	3,012
14	0,691	1,345	1,761	2,145	2,624	2,977
15	0,690	1,341	1,753	2,131	2,602	2,947
16	0,689	1,337	1,746	2,120	2,583	2,921
17	0,688	1,333	1,740	2,110	2,567	2,898
18	0,688	1,330	1,734	2,101	2,552	2,878
19	0,687	1,328	1,729	2,093	2,539	2,861
20	0,687	1,325	1,725	2,086	2,528	2,845
21	0,686	1,323	1,721	2,080	2,518	2,831
22	0,686	1,321	1,717	2,074	2,508	2,819
23	0,685	1,319	1,714	2,069	2,500	2,807
24	0,685	1,318	1,711	2,064	2,492	2,797
25	0,684	1,316	1,708	2,060	2,485	2,787
26	0,684	1,315	1,706	2,056	2,479	2,779
27	0,684	1,314	1,703	2,052	2,473	2,771
28	0,683	1,313	1,701	2,048	2,467	2,763
29	0,683	1,311	1,699	2,045	2,462	2,756
30	0,683	1,310	1,697	2,042	2,457	2,750
40	0,681	1,303	1,684	2,021	2,423	2,704
60	0,679	1,296	1,671	2,000	2,390	2,660
120	0,677	1,289	1,658	1,980	2,358	2,617
∞	0,674	1,282	1,645	1,960	2,326	2,576

Sumber: Sugiyono, *Metode Penelitian Pendidikan: Pendekatan Kuantitatif, Kualitatif dan R&D* (Cet. 11; Bandung: Alfabeta, 2010), h. 454.

Lampiran: 2

PEDOMAN OBSERVASI DEWAN GURU

I. DATA RESPONDEN

Nama lengkap :

Unit kerja : SMP Negeri 4 Sorong

Jabatan : Kepala/wakil/guru

Jenis kelamin : Laki-laki/Wanita

Alamat Rumah/ Hp :

II. OBSERVASI:

No	Uraian	Checklist
I. Perencanaan Pembelajaran		
1	Guru menyusun program pembelajaran berdasarkan kurikulum	
2	Guru sebelum melaksanakan pembelajaran terlebih dahulu mendalami materi yang akan diajarkan	
3	Guru membuat perangkat pembelajaran	
4	Guru membuat bahan ajar yang disesuaikan dengan kemampuan peserta didik	
5	Guru memanfaatkan semua fasilitas belajar yang dapat mendukung kegiatan pembelajaran	
II. Pelaksanaan Pembelajaran		
1	Guru melaksanakan tugas dengan penuh tanggung jawab	
2	Guru membuka pembelajaran dengan melakukan tanya jawab kepada peserta didik tentang materi yang lalu	
3	Guru memperlakukan peserta didik secara merata dan adil	
4	Guru menggunakan buku sebagai sumber pembelajaran lebih dari dua rujukan	
5	Guru menggunakan media pembelajaran sesuai dengan materi pelajaran	
6	Guru membuat alat peraga guna mendukung mata pelajaran	
7	Guru menggunakan metode/strategi pembelajaran yang sesuai dengan materi yang disampaikan	

No	Uraian	Checklist
8	Guru memotivasi dengan menggerakkan peserta didik dalam pembelajaran baik perorangan maupun kelompok	
9	Guru memberikan kesempatan kepada peserta didik untuk bertanya tentang materi pelajaran yang belum dipahami	
10	Guru menjelaskan kembali apabila masih ada peserta didik belum mengerti	
11	Guru memberikan hadiah kepada peserta didik yang berprestasi	
12	Guru memberikan hukuman kepada peserta didik yang melanggar aturan di sekolah	
13	Guru mengembalikan pekerjaan peserta didik setelah evaluasi dilakukan	
14	Guru menyampaikan materi pelajaran berdasarkan kurikulum	
15	Guru disiplin/tepat waktu masuk kelas dan meninggalkan kelas	
16	Guru bersikap terbuka untuk menerima saran dan kritikan dari peserta didik	
17	Guru menguasai bahan ajar yang akan disampaikan	
18	Guru peka terhadap masalah di kelas atau yang terjadi pada diri peserta didik	
19	Guru mengaitkan materi pokok dengan materi yang lain	
20	Guru mengaitkan pembelajaran dengan pengalaman peserta didik sehari-hari	
21	Guru menggunakan metode yang bervariasi	
22	Guru menyimpulkan materi pelajaran yang telah disampaikan	
23	Guru memberikan perhatian khusus terhadap peserta didik yang memiliki keterlambatan dalam menerima materi pelajaran	
III. Evaluasi Pembelajaran		
1	Guru memperhatikan aspek kognitif, afektif, dan psikomotor dalam membuat soal	
2	Guru melakukan tanya jawab dengan peserta didik setelah menyajikan materi pelajaran	
	Guru memantau pekerjaan peserta didik	
3	Guru menyampaikan rencana evaluasi yang akan dilakukan pada peserta didik	
4	Guru mengevaluasi pembelajaran yang telah dilakukan	
5	Guru memberikan tugas rumah kepada peserta didik	

No	Uraian	Checklist
6	Guru melaksanakan ulangan harian pada setiap akhir pokok bahasan	
7	Guru melaksanakan ulangan remedial bagi peserta didik yang tidak mencapai nilai KKM	
IV. Peserta Didik		
1	Kesiapan peserta didik dalam menerima materi pelajaran	
2	Peserta didik memperhatikan materi pelajaran dengan serius yang disampaikan oleh guru	
3	Peserta didik merangkum/menulis materi pelajaran yang disampaikan guru	
4	Peserta didik merasa percaya diri dalam belajar	
5	Peserta didik mempunyai daya ingat yang sangat cepat	
6	Peserta didik membantu teman yang kesulitan belajar	
7	Peserta didik saling membantu dan dapat bekerjasama dalam kelompok	
8	Peserta didik dapat menyelesaikan tugas yang diberikan guru	
9	Peserta didik bertanya terhadap materi yang belum dipahami	
10	Peserta didik bersikap sopan santun terhadap guru	
11	Peserta didik bersikap sopan santun terhadap teman	
12	Peserta didik dikelompokkan sesuai dengan kemampuan mereka (untuk kegiatan tertentu)	
13	Peserta didik bertutur kata yang baik	
14	Peserta didik disiplin dalam menghargai dan memanfaatkan waktu	
15	Peserta didik menggunakan fasilitas yang ada dengan baik	



KEMENTERIAN AGAMA REPUBLIK INDONESIA
UNIVERSITAS ISLAM NEGERI ALAUDDIN MAKASSAR
PROGRAM PASCASARJANA

Jl. Sultan Alauddin No.36 Tel: (0411)862450 fex: (0411) 88152 Makassar 90211

ANGKET PENELITIAN

A. Pengantar

Kepada Yth.

Saudara Responden

Di –

Tempat

Assalamu'alaikum warahmatullahi wabarakatuh.

Angket ini dimaksudkan semata-mata hanya untuk mengumpulkan data dalam rangka penulisan tesis penyelesaian studi pada program Pascasarjana UIN Alauddin Makassar. Jawaban yang saudara berikan dijamin kerahasiaannya dan tidak akan mempengaruhi prestasi belajar saudara sebagai peserta didik pada SMP Negeri 4 Sorong. Untuk itu mohon dijawab dengan benar sesuai dengan kondisi saudara yang sebenarnya.

Atas bantuan dan kerjasama saudara, Peneliti mengucapkan terima kasih. Semoga penelitian ini bermanfaat bagi pengembangan dan peningkatan mutu pembelajaran, khususnya di SMP Negeri 4 Sorong.

Wassalamu'alaikum warahmatullahi wabarakatuh.

Sorong, Pebruari 2012

Peneliti

SODIKUN

B. Identitas Responden

1. Nama :
2. NIS :
3. Kelas :
4. Tempat, dan Tgl. Lahir :
5. Jenis Kelamin :
6. Lulusan :
7. Alamat :

C. Petunjuk Mengerjakan Angket

Angket ini dimaksudkan untuk mengetahui prestasi belajar peserta didik lulusan Sekolah Dasar dan Madrasah Ibtidaiyah pada SMP Negeri 4 Sorong. Berikan jawaban saudara terhadap pernyataan di bawah ini sesuai dengan kenyataan yang saudara alami saat ini. Jawablah dengan memberikan tanda silang (X) pada alternatif jawaban dengan memilih salah satu kemungkinan jawaban yang paling tepat bagi saudara sebagai berikut:

- a. Selalu b. Sering c. Kadang-kadang d. Jarang e. Tidak pernah

D. Butir Pernyataan Rumusan Masalah: “Gambaran prestasi belajar peserta didik lulusan Sekolah Dasar dan Madrasah Ibtidaiyah pada SMP Negeri 4 Sorong.” (Angket I)

I. Butir Pernyataan Aspek Afektif:

1. Saya selalu siap untuk menerima pelajaran dari guru
a. Selalu b. Sering c. Kadang-kadang d. Jarang e. Tidak pernah
2. Saya senantiasa memperhatikan apa yang dijelaskan oleh guru
a. Selalu b. Sering c. Kadang-kadang d. Jarang e. Tidak pernah
3. Saya senantiasa menghargai dan hormat terhadap guru
a. Selalu b. Sering c. Kadang-kadang d. Jarang e. Tidak pernah
4. Saya memiliki keinginan untuk bertanya kepada guru
a. Selalu b. Sering c. Kadang-kadang d. Jarang e. Tidak pernah
5. Kemauan Peserta Didik untuk Mempelajari Bahan Pelajaran Lebih Lanjut
a. Selalu b. Sering c. Kadang-kadang d. Jarang e. Tidak pernah

II. Butir Pernyataan Aspek Psikomotor:

1. Saya berkomunikasi yang baik ketika diskusi kelompok
a. Selalu b. Sering c. Kadang-kadang d. Jarang e. Tidak pernah
2. Saya mencatat materi pelajaran dengan baik dan sistematis
a. Selalu b. Sering c. Kadang-kadang d. Jarang e. Tidak pernah

3. Saya mendemonstrasikan perbuatan sopan, ramah, dan hormat kepada guru
a. Selalu b. Sering c. Kadang-kadang d. Jarang e. Tidak pernah
4. Saya mengangkat tangan dan bertanya kepada guru mengenai materi yang belum jelas
a. Selalu b. Sering c. Kadang-kadang d. Jarang e. Tidak pernah
5. Saya melaksanakan dan menyelesaikan tugas dengan baik yang diberikan guru
a. Selalu b. Sering c. Kadang-kadang d. Jarang e. Tidak pernah

E. Butir Pernyataan Rumusan Masalah: “Faktor pendukung dan penghambat prestasi belajar peserta didik lulusan Sekolah Dasar dan Madrasah Ibtidaiyah serta solusinya pada SMP Negeri 4 Sorong.” (Angket II)

1. Saya memilih masuk di SMP Negeri 4 Sorong karena:
 - a. Kemauan sendiri
 - b. Kemauan orang tua
 - c. Pengaruh teman
 - d. Dekat dengan rumah
2. Faktor yang membuat saya bersemangat dalam belajar adalah
 - a. Pribadi Guru dalam mengajar
 - b. Cara guru (metode) menyampaikan pelajaran
 - c. Fasilitas yang ada di sekolah
 - d. Lingkungan sekolah
 - e. Semua benar
3. Hal yang membuat saya kurang bersemangat dalam belajar adalah
 - a. Pribadi Guru dalam mengajar
 - b. Cara guru (metode) menyampaikan pelajaran
 - c. Fasilitas yang ada di sekolah
 - d. Lingkungan sekolah
 - e. Semua benar
4. Yang harus saya lakukan agar berprestasi atau rangking kelas.
 - a. Belajar dengan sungguh-sungguh
 - b. Minta bimbingan pada guru
 - c. Meminta les tambahan
 - d. Belajar kelompok
 - e. Semua benar
5. Dalam mengikuti pembelajaran saya mengalami kesulitan belajar.
 - a. Sangat sering
 - b. Sering
 - c. Kadang-kadang
 - d. Kurang
 - e. Tidak pernah
6. Saya akan tetap belajar meskipun tidak disuruh guru atau orang tua.
 - a. Sangat sering
 - b. Sering
 - c. Kadang-kadang
 - d. Kurang
 - e. Tidak pernah

7. Guru selalu siap dan menguasai materi pelajaran yang disampaikan di kelas.
a. Sangat sering b. Sering c. Kadang-kadang d. Kurang e. Tidak pernah
8. Sarana atau fasilitas yang tersedia di sekolah.
a. Sangat baik b. Baik c. Cukup baik d. Kurang baik e. Tidak baik
9. Keberadaan buku di perpustakaan sekolah.
a. Sangat baik b. Baik c. Cukup baik d. Kurang baik e. Tidak baik
10. Situasi dan kondisi lingkungan sekolah, sehingga membuat belajar di sekolah menjadi tenang.
a. Sangat baik b. Baik c. Cukup baik d. Kurang baik e. Tidak baik



Lampiran: 4

**DAFTAR NILAI PESERTA DIDIK MUSLIM
KELAS VII/A SEMESTER 1 TAHUN PELAJARAN 2011-2012**

NO	NAMA	JENIS KELAMIN	AGAMA	Pkn	B. INDONESIA	B. INGGRIS	MATEMATIKA	IPA	IPS	SENI BUDAYA	PENJAS	TIK	LSE/AIDS	TATA BUSANA	JUMLAH	NILAI RATA- RATA
1	Adi Firmansyah	L	65	65	65	50	60	63	75	67	80	70	69	65	794	66
2	Endang Sriwahyuni	P	70	70	75	70	72	64	75	70	67	69	80	70	852	71
3	Kamaria	P	80	75	80	75	80	67	80	75	75	65	86	75	913	76
4	Muhamad Sidik	L	65	70	67	65	61	64	75	75	80	70	76	70	838	70
5	Risma Damayanti	P	70	80	80	70	73	66	70	75	76	70	86	80	896	75
6																
7																
8																

Sorong, 27 Pebruari 2012

Mengetahui,
Kepala SMP Negeri 4 Sorong

Wali Kelas VII/A

YEHUDA MASUMBAUW, S.Pd.
NIP. 19650704 198812 1 002

YAFED, S.P.
NIP. 19750824 200909 1 001

DAFTAR NILAI PESERTA DIDIK MUSLIM
KELAS VII/B SEMESTER 1 TAHUN PELAJARAN 2011-2012

NO	NAMA	JENIS KELAMIN	AGAMA	Pkn	B. INDONESIA	B. INGGRIS	MATEMATIKA	IPA	IPS	SENI BUDAYA	PENJAS	TIK	I/SE/AIDS	TATA BUSANA	JUMLAH	NILAI RATA- RATA
1	Amarima A.	P	65	69	65	65	61	63	70	69	65	65	67	65	789	66
2	Citra Maya Andika	P	80	80	75	79	75	67	80	80	82	70	86	75	929	77
3	Muhammad Syaiful Huda	L	75	80	75	79	80	70	85	80	80	70	80	80	934	78
4	Ninuk Widiastuti	P	80	75	75	70	75	70	80	80	78	65	80	80	908	76
5	Rangga Bayu Nugroho	L	75	70	72	79	70	64	75	70	82	70	70	67	864	72
6	Siti Munawaroh	P	70	75	74	79	75	64	80	70	80	70	83	70	890	74
7																
8																

UNIVERSITAS ISLAM NEGERI

ALAUDDIN

M A K A S S A R

Sorong, 27 Pebruari 2012

Mengetahui,
Kepala SMP Negeri 4 Sorong

Wali Kelas VII/B

YEHUDA MASUMBAUW, S.Pd.
NIP. 19650704 198812 1 002

SEM LUSNARNERA, S.Pd.K.
NIP. 19650408 200009 1 001

DAFTAR NILAI PESERTA DIDIK MUSLIM
KELAS VII/C SEMESTER 1 TAHUN PELAJARAN 2011-2012

NO	NAMA	JENIS KELAMIN	AGAMA	Pkn	B. INDONESIA	B. INGGRIS	MATEMATIKA	IPA	IPS	SENI BUDAYA	PENJAS	TIK	LSE/AIDS	TATA BUSANA	JUMLAH	NILAI RATA- RATA
1	Indra Irianto	L	70	70	75	65	61	64	75	75	80	70	70	70	845	70
2	Melinda Irianti	P	65	70	65	65	61	64	70	70	80	65	76	70	821	68
3	Muh. Fitriyanto	L	70	70	72	65	68	64	75	68	72	65	80	70	839	70
4	Noval A. Kurniawan	L	75	70	75	67	67	64	75	69	75	66	76	70	849	71
5	Nur Achmad Fauzi	L	75	70	75	65	70	64	75	70	75	68	80	70	857	71
6	Putri Widiastuti	P	70	75	65	65	65	64	75	69	72	65	78	75	838	70
7	Rama C. Saputra	L	70	75	71	66	63	64	75	70	80	65	80	75	854	71
8	Suratin	L	70	69	67	56	65	64	70	70	70	65	76	70	812	68
9	Syam Rianto	L	70	70	70	65	65	64	75	70	74	67	80	70	840	70
10	Tri Hendri	L	70	70	71	67	70	64	75	67	75	67	80	70	846	71

Sorong, 27 Pebruari 2012

Mengetahui,
Kepala SMP Negeri 4 Sorong

Wali Kelas VII/C

YEHUDA MASUMBAUW, S.Pd.
NIP. 19650704 198812 1 002

DAMARIS D. SALOMBE, S.Pd.
NIP. 19731212 200312 2 004

DAFTAR NILAI PESERTA DIDIK MUSLIM
KELAS VII/D SEMESTER 1 TAHUN PELAJARAN 2011-2012

NO	NAMA	JENIS KELAMIN	AGAMA	Pkn	B. INDONESIA	B. INGGRIS	MATEMATIKA	IPA	IPS	SENI BUDAYA	PENJAS	TIK	LSE/AIDS	TATA BUSANA	JUMLAH	NILAI RATA- RATA
1	Arif Hidayat	L	65	70	68	65	61	64	70	70	80	65	70	70	818	68
2	Andi Harianto	L	75	70	68	65	68	64	75	70	80	68	76	70	849	71
3	Alfajar I.A. Wahab	L	65	69	67	65	69	64	80	69	78	68	76	69	839	70
4	Fitria Kasop	P	65	67	65	65	62	64	70	70	78	65	70	65	806	67
5	Mitra Wibowo	L	70	70	68	68	69	64	75	70	79	66	70	70	839	70
6	Nur Hamdan Warwey	L	70	73	71	65	70	64	70	69	80	67	70	69	838	70
7	Novi Dwiastutik	P	80	78	76	76	75	64	80	70	78	68	70	70	885	74
8	Siti Aminah	P	65	69	67	70	63	64	70	75	76	65	76	70	830	69
9	Sunadi	L	65	68	66	65	69	64	85	70	75	66	78	69	840	70
10	Silvi Nurlaily R.	P	65	67	65	65	63	64	80	70	76	67	70	70	822	69
11	Yoga Panji Eriawan	L	70	78	75	76	65	64	80	68	80	66	76	70	868	72
12	Arie S. Abdullah	L	65	70	65	65	66	66	70	68	70	71	68	70	814	68

Sorong, 27 Pebruari 2012

Mengetahui,
Kepala SMP Negeri 4 Sorong

Wali Kelas VII/D

YEHUDA MASUMBAUW, S.Pd.
NIP. 19650704 198812 1 002

HANS A. RUMBEKWAN
NIP. 19760402 200909 1 001

**DAFTAR NILAI PESERTA DIDIK MUSLIM
KELAS VIII/A SEMESTER 1 TAHUN PELAJARAN 2011-2012**

NO	NAMA	JENIS KELAMIN	AGAMA	Pkn	B. INDONESIA	B. INGGRIIS	MATEMATIKA	IPA	IPS	SENI BUDAYA	PENJAS	TIK	LSE/AIDS	TATA BUSANA	JUMLAH	NILAI RATA- RATA
1	Irma Rahmayani	P	80	94	73	70	80	80	85	70	82	77	86	77	954	80
2	Ikhsan Aji	L	65	65	72	65	70	75	72	70	75	78	76	70	853	71
3	Kambali	L	70	73	67	67	68	75	76	75	80	70	76	71	868	72
4	Langgeng Pangestu	L	70	76	70	65	65	70	72	70	80	78	78	73	867	72
5	Rasmiyati Namename	P	65	65	70	67	65	70	72	70	70	68	68	70	820	68
6	Ridwan Nurkarim	L	65	65	70	67	65	75	72	70	80	78	80	70	857	71
7	Shalatsi Havisa	P	85	97	80	75	89	88	89	80	78	87	90	79	1017	85
8	Soleh Rianto	L	80	76	72	65	70	68	71	70	80	78	70	70	870	73

Sorong, 27 Pebruari 2012

Mengetahui,
Kepala SMP Negeri 4 Sorong

Wali Kelas VIII/A

YEHUDA MASUMBAUW, S.Pd.
NIP. 19650704 198812 1 002

Y. KAUNANG, S.Pd.
NIP. 19630108 198702 2 001

**DAFTAR NILAI PESERTA DIDIK MUSLIM
KELAS VIII/B SEMESTER 1 TAHUN PELAJARAN 2011-2012**

NO	NAMA	JENIS KELAMIN	AGAMA	Pkn	B. INDONESIA	B. INGGRIS	MATEMATIKA	IPA	IPS	SENI BUDAYA	PENJAS	TIK	LSE/AIDS	TATA BUSANA	JUMLAH	NILAI RATA- RATA
1	Candra Safaringga	L	75	71	75	72	70	73	71	75	82	75	70	73	882	74
2	Fitrona	L	70	73	75	68	69	70	72	70	82	70	76	74	869	72
3	Intan Permatasari	P	70	85	75	72	69	75	79	70	80	77	78	79	909	76
4	Jery P. Irianto	L	70	68	72	68	72	75	79	70	80	75	76	70	875	73
5	Nursakin	L	65	71	70	68	70	75	75	75	78	70	76	72	865	72
6	Susan Rohito	P	70	86	79	70	70	70	73	75	72	70	70	73	878	73
7	Tri S. Wulandari	P	75	81	78	70	68	70	72	70	74	75	80	76	889	74
8																

UNIVERSITAS ISLAM NEGERI

ALAUDDIN

M A K A S S A R

Sorong, 27 Pebruari 2012

Mengetahui,
Kepala SMP Negeri 4 Sorong

Wali Kelas VIII/B

YEHUDA MASUMBAUW, S.Pd.
NIP. 19650704 198812 1 002

H. EVANA DEWI, S.Pd.
NIP. 19810104 200909 2 001

DAFTAR NILAI PESERTA DIDIK MUSLIM
KELAS VIII/C SEMESTER 1 TAHUN PELAJARAN 2011-2012

NO	NAMA	JENIS KELAMIN	AGAMA	Pkn	B. INDONESIA	B. INGGRIS	MATEMATIKA	IPA	IPS	SENI BUDAYA	PENJAS	TIK	LSE/AIDS	TATA BUSANA	JUMLAH	NILAI RATA- RATA
1	Alwahidah Lestari	P	70	65	70	68	65	63	70	70	75	70	70	76	832	69
2	Warsini Rumagia	P	65	65	69	65	65	63	70	70	75	71	75	75	828	69
3	Tuti Wijayanti	P	70	65	69	67	68	68	75	70	72	70	76	73	843	70
4	Galant Wantoro	L	75	71	75	75	75	70	75	80	82	80	76	73	907	76
5	Fitrada Alif Utama	L	75	67	75	75	63	70	79	70	80	74	86	75	889	74
6	Abdul Rahman	L	70	65	72	70	65	70	75	80	80	71	70	73	861	72
7	Muhajirin	L	70	65	67	65	67	73	72	75	84	72	80	73	863	72
8	Fita Irmasanti	P	65	65	67	65	63	70	72	70	78	70	70	76	831	69
9	Anggya Rahayu	P	70	72	72	70	63	70	78	70	75	77	80	70	867	72
10	Dwi Nur Islamiyah	P	70	73	72	68	63	69	72	75	82	76	78	76	874	73
11	Dewi Wulan Pertiwi	P	70	65	70	68	64	68	70	70	73	70	80	75	843	70
12	Panji Indra P	L	65	67	67	65	63	68	70	70	80	73	80	74	842	70

Sorong, 27 Pebruari 2012

Wali Kelas VIII/C

Mengetahui,
Kepala SMP Negeri 4 Sorong

YEHUDA MASUMBAUW, S.Pd.
NIP. 19650704 198812 1 002

KLARA TITIT, S.Pd.
NIP. 19790605 200909 2 001

DAFTAR NILAI PESERTA DIDIK MUSLIM
KELAS VIII/D SEMESTER 1 TAHUN PELAJARAN 2011-2012

NO	NAMA	JENIS KELAMIN	AGAMA	Pkn	B. INDONESIA	B. INGGRIS	MATEMATIKA	IPA	IPS	SENI BUDAYA	PENJAS	TIK	LSE/AIDS	TATA BUSANA	JUMLAH	NILAI RATA-RATA
1	Adirman	L	70	65	69	65	65	73	75	70	80	72	76	72	852	71
2	Ajie Bayu Permadi	L	65	65	68	60	70	70	70	70	79	71	70	72	830	69
3	Ari Cahyono Putra	L	70	65	68	65	63	67	70	70	79	70	70	73	830	69
4	Deymas Kontra D.	L	65	67	70	67	70	68	71	75	84	79	76	75	867	72
5	Endang Wahyuningsih	P	65	70	69	65	70	68	73	70	80	70	78	76	854	71
6	Muslika Wailegi	P	75	76	68	67	88	73	77	75	77	77	80	74	907	76
7	Rinda Anggraini A	P	80	81	69	72	80	70	79	70	79	83	80	76	919	77
8	Siti Fatimah	P	65	65	69	65	66	70	70	70	75	75	76	77	843	70
9	Suratno	L	65	65	66	60	65	67	71	69	73	70	70	73	814	68
10	Tri Hasanah	P	70	65	68	65	63	68	72	70	72	70	70	76	829	69

Sorong, 27 Pebruari 2012

Mengetahui,
Kepala SMP Negeri 4 Sorong

Wali Kelas VIII/D

YEHUDA MASUMBAUW, S.Pd.
NIP. 19650704 198812 1 002

Drs. KETUT WINDARTI
NIP. 19641010 199802 2 003

DAFTAR NILAI PESERTA DIDIK MUSLIM
KELAS IX/A SEMESTER 1 TAHUN PELAJARAN 2011-2012

NO	NAMA	JENIS KELAMIN	AGAMA	Pkn	B. INDONESIA	B. INGGRIS	MATEMATIKA	IPA	IPS	SENI BUDAYA	PENJAS	TIK	LSE/AIDS	KET. JASA	JUMLAH	NILAI RATA-RATA
1	Ade Reni Sulastrri	P	70	80	70	67	70	66	70	78	74	80	76	76	877	73
2	Aji Julprianto	L	65	76	70	65	78	68	75	69	77	70	70	72	855	71
3	Almuntayah	P	75	80	70	65	70	75	76	75	77	70	80	81	894	75
4	Andri Setiawan	L	70	76	70	66	65	67	76	72	80	70	70	70	852	71
5	Desi Kartiningsih	P	75	83	70	67	68	75	70	72	76	81	76	73	886	74
6	Dian Edi Kurniawan	L	70	73	70	65	73	66	74	70	82	70	70	70	853	71
7	Dwi Fitriani	P	75	84	70	66	73	70	73	72	78	73	76	88	898	75
8	Khasanah	P	80	83	70	66	80	75	72	75	76	83	80	72	912	76
9	Rizki Hadi P	L	75	76	70	65	68	66	74	72	80	70	70	70	856	71
10	Siti Khotijah	P	65	84	70	66	73	70	76	69	75	78	84	87	897	75

Sorong, 27 Pebruari 2012

Wali Kelas IX/A

Mengetahui,
Kepala SMP Negeri 4 Sorong

YEHUDA MASUMBAUW, S.Pd.
NIP. 19650704 198812 1 002

HERLINA RAJAGUKGUK, S.Pd.
NIP. 19660806 199103 2 010

DAFTAR NILAI PESERTA DIDIK MUSLIM
KELAS IX/B SEMESTER 1 TAHUN PELAJARAN 2011-2012

NO	NAMA	JENIS KELAMIN	AGAMA	PKn	B. INDONESIA	B. INGGRIS	MATEMATIKA	IPA	IPS	SENI BUDAYA	PENJAS	TIK	LSE/AIDS	KET. JASA	JUMLAH	NILAI RATA-RATA
1	Ali Wailegi	L	75	80	70	66	78	70	76	82	82	74	76	71	900	75
2	Eli Santoso	L	70	76	70	65	62	68	78	75	82	70	70	70	856	71
3	Ferly Mahu	L	75	80	70	67	78	68	76	75	82	78	70	70	889	74
4	Jumiati	P	65	76	70	65	73	70	70	72	75	72	76	70	854	71
5	Novi Kasmawati	P	70	76	70	66	70	68	73	75	79	76	70	70	863	72
6	Nur Waidah	P	80	80	70	67	68	68	70	74	77	78	76	70	878	73
7	Rohimah	P	70	80	70	66	68	68	80	75	84	80	80	77	898	75
8	Rahmat A. Fandi	L	80	76	70	67	78	68	80	72	79	79	70	70	889	74
9	Risnawati	P	80	86	75	66	70	75	78	75	80	80	80	80	925	77
10	Sinta Ftriani	P	85	90	75	70	93	88	80	80	81	88	90	91	1011	84
11	Siti Fatimah	P	70	80	70	66	65	70	76	78	79	80	80	80	894	75

Sorong, 27 Pebruari 2012

Mengetahui,
Kepala SMP Negeri 4 Sorong

Wali Kelas IX/B

YEHUDA MASUMBAUW, S.Pd.
NIP. 19650704 198812 1 002

A.S. NIKIJULUW, S.Pd.
NIP. 19660108 200008 2 001

DAFTAR NILAI PESERTA DIDIK MUSLIM
KELAS IX/C SEMESTER 1 TAHUN PELAJARAN 2011-2012

NO	NAMA	JENIS KELAMIN	AGAMA	Pkn	B. INDONESIA	B. INGGRIS	MATEMATIKA	IPA	IPS	SENI BUDAYA	PENJAS	TIK	LSE/AIDS	KET. JASA	JUMLAH	NILAI RATA-RATA
1	Angga Adi Sastriawan	L	70	76	70	66	68	70	78	69	82	80	70	70	869	72
2	Atika Fitriani	P	70	80	70	66	68	70	80	75	80	78	80	70	887	74
3	Dewi Handayani	P	80	83	70	67	73	73	80	75	79	80	86	78	924	77
4	Iryana	P	85	86	70	66	90	73	78	80	78	85	86	82	959	80
5	Muh. R.S. Romdani	L	75	76	70	65	62	69	78	69	83	75	70	70	862	72
6	Nila Haryati	P	75	86	75	67	70	68	77	75	78	75	80	71	897	75
7	Novianti Kumalasari	P	85	90	75	69	90	78	80	75	79	86	90	88	985	82
8	Nurlia	P	80	80	70	67	68	68	75	73	80	82	76	75	894	75
9	Rahmat Sumpeno	L	70	76	70	65	70	66	72	69	80	71	70	70	849	71
10	Risal Tampati	L	65	76	72	65	68	66	75	69	85	82	70	70	863	72
11	Udin Suprianto	L	65	76	70	66	70	67	76	69	79	72	70	70	850	71
12	Zul Bahar	L	75	76	70	65	68	67	75	69	81	76	80	70	872	73

Sorong, 27 Pebruari 2012

Mengetahui,
Kepala SMP Negeri 4 Sorong

Wali Kelas IX/C

YEHUDA MASUMBAUW, S.Pd.
NIP. 19650704 198812 1 002

K. ASMURUF, S.Pd.
NIP. 19641118 199003 2 007

DAFTAR NILAI PESERTA DIDIK MUSLIM
KELAS IX/D SEMESTER 1 TAHUN PELAJARAN 2011-2012

NO	NAMA	JENIS KELAMIN	AGAMA	Pkn	B. INDONESIA	B. INGGRIS	MATEMATIKA	IPA	IPS	SENI BUDAYA	PENJAS	TIK	LSE/AIDS	KET. JASA	JUMLAH	NILAI RATA- RATA
1	Ahmad Rifai	L	70	78	70	65	68	73	75	70	84	79	76	70	878	73
2	Dewi Rismawati	P	80	80	70	67	70	73	78	75	75	75	70	71	884	74
3	Muh. Rizal Warwey	L	75	78	70	66	73	70	74	78	85	70	76	73	888	74
4	Rismayanti	P	80	78	70	67	78	68	76	70	85	78	73	78	901	75
5	Rika Devianti A.	P	70	78	70	67	70	68	72	72	74	80	70	71	862	72
6	Rizal Fatun Qorib	L	70	76	70	65	73	68	74	69	80	70	76	70	861	72
7	Syarah Nur	P	75	86	75	69	73	67	79	80	78	80	76	70	908	76
8	Tulus Sugiarto	L	75	78	70	66	78	67	75	70	78	79	73	70	879	73
9	Waode Ratnasari	P	70	73	70	66	68	68	75	78	76	72	70	73	859	72
10																

Sorong, 27 Pebruari 2012

Mengetahui,
Kepala SMP Negeri 4 Sorong

Wali Kelas IX/D

YEHUDA MASUMBAUW, S.Pd.
NIP. 19650704 198812 1 002

R. SARAGIH, S.Pd.
NIP. 19640615 199303 2 005

Lampiran: 6

PEDOMAN WAWANCARA

I. Pertanyaan untuk Kepala Sekolah

- Identitas:
1. Nama :.....
 2. NIP :.....
 3. Pangkat/Golongan :.....
 4. Pendidikan terakhir :.....
 5. Umur :.....

1. Bagaimana kebijakan tentang pelaksanaan kegiatan pembelajaran secara umum di SMP Negeri 4 Sorong?
 - a. Penerapan Kurikulum
 - b. Tenaga Pendidik
 - c. Sarana dan prasarana
 - d. Pembiayaan
2. Bagaimana gambaran secara umum prestasi belajar peserta didik SMP Negeri 4 Sorong?
3. Bagaimana gambaran prestasi belajar peserta didik lulusan Sekolah Dasar dan lulusan Madrasah Ibtidaiyah pada SMP Negeri 4 Sorong?
4. Apa yang menjadi faktor pendukung peningkatan prestasi belajar peserta didik di SMP Negeri 4 Sorong?
5. Apa yang menjadi faktor penghambat prestasi belajar peserta didik di SMP Negeri 4 Sorong?
6. Bagaimana kebijakan yang diambil dalam mengatasi permasalahan sebagai solusi untuk mengatasi faktor penghambat prestasi belajar peserta didik di SMP Negeri 4 Sorong?

II. Pertanyaan untuk Wakasek Kurikulum

- Identitas:
1. Nama :.....
 2. NIP :.....
 3. Pangkat/Golongan :.....
 4. Pendidikan terakhir :.....
 5. Umur :.....

1. Bagaimana perencanaan dan pelaksanaan kurikulum di SMP Negeri 4 Sorong?
2. Bagaimana perencanaan dan pelaksanaan pembelajaran di SMP Negeri 4 Sorong?
3. Bagaimana gambaran secara umum prestasi belajar peserta didik SMP Negeri 4 Sorong?
4. Bagaimana gambaran prestasi belajar peserta didik lulusan Sekolah Dasar dan lulusan Madrasah Ibtidaiyah pada SMP Negeri 4 Sorong?
5. Apa yang menjadi faktor pendukung peningkatan prestasi belajar peserta didik di SMP Negeri 4 Sorong?
6. Apa yang menjadi faktor penghambat prestasi belajar peserta didik di SMP Negeri 4 Sorong?
7. Bagaimana solusi untuk mengatasi faktor penghambat prestasi belajar peserta didik di SMP Negeri 4 Sorong?

III. Pertanyaan untuk Guru

- Identitas:
1. Nama :.....
 2. NIP :.....
 3. Pangkat/Golongan :.....
 4. Pendidikan terakhir :.....
 5. Umur :.....

1. Bagaimana gambaran secara umum prestasi belajar peserta didik SMP Negeri 4 Sorong?
2. Bagaimana gambaran prestasi belajar peserta didik lulusan Sekolah Dasar dan lulusan Madrasah Ibtidaiyah pada SMP Negeri 4 Sorong?
3. Apa yang menjadi faktor pendukung peningkatan prestasi belajar peserta didik di SMP Negeri 4 Sorong?
4. Apa yang menjadi faktor penghambat prestasi belajar peserta didik di SMP Negeri 4 Sorong?
5. Bagaimana solusi untuk mengatasi faktor penghambat prestasi belajar peserta didik di SMP Negeri 4 Sorong?



IV. Pertanyaan untuk Peserta Didik

- Identitas:
1. Nama :.....
 2. NIS :.....
 3. Kelas :.....
 4. Jenis Kelamin :.....

1. Apa yang menjadi faktor pendukung peningkatan prestasi belajar peserta didik di SMP Negeri 4 Sorong?
2. Apa yang menjadi faktor penghambat prestasi belajar peserta didik di SMP Negeri 4 Sorong?
3. Bagaimana solusi untuk mengatasi faktor penghambat prestasi belajar peserta didik di SMP Negeri 4 Sorong?



Lampiran: 7

Deskripsi Hasil Wawancara

A. Kepala Sekolah SMP Negeri 4 Sorong (Yehuda Masumbauw, S.Pd.)

1. Kurikulum SMP Negeri 4 Sorong (KTSP) sudah berjalan satu tahun dan telah ditanda tangani oleh kepala Dinas Pendidikan kabupaten Sorong. Kurikulum berisi tentang visi, misi, tujuan sekolah, struktur kurikulum dan penerapan kurikulum yang termuat dalam beberapa bab. Bab I tentang pendahuluan yang terdiri dari profil, landasan pengembangan kurikulum dan tujuan penyusunan kurikulum. Bab II tentang visi misi sekolah dan tujuan sekolah. Bab III tentang struktur dan muatan kurikulum. Bab IV tentang kalender pendidikan dan bab V adalah penutup. SMP Negeri 4 Sorong sedang menuju kepada standar nasional, oleh sebab itu kurikulum sangat penting untuk mendukung SMP Negeri 4 Sorong menuju kepada SSN.
2. Tenaga pendidik yang ada di SMP Negeri 4 Sorong, standar guru sebagaimana besar sudah sarjana dalam arti S1, hanya tersisa satu orang yang pendidikannya D3 menuju ke sarjana. Secara keseluruhan tenaga guru adalah sarjana jadi sudah memenuhi syarat untuk SMP Negeri 4 Sorong.
3. Sarana dan prasarana di SMP Negeri 4 Sorong belum begitu lengkap, tetapi masih bisa dilaksanakan sesuai dengan kebutuhan yang ada di sekolah. Contohnya seperti alat musik itu belum ada, kalau laboratorium IPA sudah ada dan laboratorium bahasa belum ada. Kemudian untuk prasarana dari tahun 1983 berdirinya sekolah ini ternyata bahwa perlu dibenahi karena sudah banyak dimakan waktu, sehingga gedung ini masih dalam proses perbaikan.
4. Sumber dana untuk pembiayaan pelaksanaan kegiatan yang ada pada SMP Negeri 4 Sorong pertama dari dana bantuan operasional sekolah, kemudian dana-dana bantuan lain, termasuk dari orang tua yang dapat membantu demi kelancaran kegiatan.
5. Secara umum prestasi belajar peserta didik di SMP Negeri 4 Sorong ini termasuk dalam kategori baik. Belum bisa dicapai sangat baik, tetapi kalau sementara untuk kita prediksi masih standar baik.
6. Faktor pendukung peningkatan prestasi salah satunya adalah sarana, kemudian guru itu sendiri, ketika guru pendidikannya bagus maka otomatis transfer ilmu

ke siswa juga bagus. Kedua faktor pendukung itu dari orang tua sendiri, kalau orang tua memberikan motivasi kepada siswa otomatis prestasi belajar sangat baik. Kemudian yang ketiga adalah lingkungan, kalau lingkungan baik maka anak itu tidak terpengaruh dengan lingkungan, sehingga dalam kegiatan kedepan terutama untuk meraih prestasi sangat baik. Lingkungan yang dimaksud adalah lingkungan tempat tinggal siswa itu sendiri atau lingkungan masyarakat. Kalau untuk lingkungan sekolah secara otomatis ada pengawasan dari guru.

7. Faktor penghambat yang pertama terletak pada diri siswa itu sendiri, yang kedua keluarga, jadi kalau keluarga ada motivasi baik atau ada kepedulian orang tua terhadap anaknya akan mendukung prestasi, tetapi kalau orang tua tidak aktif untuk bagaimana mengarahkan anak otomatis merupakan penghambat bagi siswa. Kemudian yang ketiga faktor lingkungan, sangat memprihatinkan kalau sudah terpengaruh di luar (lingkungan masyarakat) kemudian menjurus kepada masalah-masalah miras (minuman keras) maka itu juga salah satu faktor penghambat siswa itu sendiri. Faktor penghambat peningkatan prestasi belajar khususnya di sekolah salah satunya adalah sarana yang tidak mendukung, sehingga kalau siswa mau berhasil maka salah satu pendukungnya adalah sarana dan prasarana untuk memberi pelajaran kepada siswa juga harus yang bagus.
8. Kebijakan yang diambil sebagai solusi dalam mengatasi permasalahan terutama di SMP Negeri 4 Sorong ini sementara kami akan upayakan agar sarana dan prasarana untuk bisa ada bantuan dari pemerintah untuk SMP Negeri 4 Sorong. Upaya penataan kembali sarana dan prasarana yang ada agar menjadi lebih baik, sehingga ada ketertarikan peserta didik untuk belajar dan tidak hanya peserta didik di SMP Negeri 4 Sorong tetapi juga peserta didik di SD/MI yang terletak disekitar SMP Negeri 4 Sorong untuk dapat tertarik masuk di SMP Negeri 4 Sorong. Solusi kedua guru diberi pembinaan melalui MGMP mata pelajaran maupun MGMP secara umum dan memotivasi guru untuk dapat mengatasi hambatan di masa depan.

B. Wakil Kepala Sekolah (Sutrisna, S.Pd.)

1. Penerapan kurikulum di SMP Negeri 4 Sorong sudah menggunakan kurikulum hasil penyusunan dari guru dan warga sekolah lainnya, jadi sudah mempunyai

kurikulum SMP Negeri 4 Sorong, sehingga dalam pelaksanaan pembelajaran semua sudah mengacu pada kurikulum SMP Negeri 4 Sorong.

2. Tenaga pendidik di SMP Negeri 4 Sorong sudah dikatakan mencukupi, karena dari 12 rombongan belajar telah memiliki guru sebanyak 24. Sehingga materi-materi yang diajarkan oleh tenaga pendidik hampir sudah sesuai dengan keahlian setiap guru sesuai dengan mata pelajaran yang diampu. Kemudian ada guru yang memiliki keahlian khusus diberi tugas mengajar pada mata pelajaran yang belum ada gurunya, misalnya mata pelajaran Teknologi Informasi dan Komunikasi.
3. Sarana dan prasarana untuk SMP Negeri 4 Sorong hampir mencukupi, hanya ada beberapa yang kurang misalnya pada pembelajaran IPA. Gedung atau ruang laboratorium tersedia hanya sarana prasarana masih kurang, terutama yang menyangkut mata pelajaran IPA Biologi seperti KP 10 atau tabung reaksi sama sekali belum ada, padahal KP 10 ini sangat dibutuhkan untuk praktikum IPA Biologi dan untuk praktik IPA Fisika sudah cukup.
4. Pembiayaan pada SMP Negeri 4 Sorong sepenuhnya dibiayai oleh dana BOS untuk ATK dan sebagainya, disamping itu juga ada sumber dana dari Komite Sekolah melalui orang tua murid untuk memperlancar operasional sekolah.
5. Prestasi belajar di SMP Negeri 4 Sorong dari tahun ke tahun semakin meningkat terbukti adanya peningkatan kelulusan pada dua tahun terakhir ini seratus persen lulus dengan nilai yang meningkat dari tahun ke tahun sehingga dapat dikatakan ada peningkatan prestasi belajar.
6. Faktor pendukung peningkatan prestasi belajar di SMP Negeri 4 Sorong: pertama faktor guru, hampir semua guru sudah berpendidikan sesuai dengan mata pelajaran yang diampu atau sesuai dengan bidang keahlian masing-masing. Kedua sarana dan prasarana berupa buku di perpustakaan sudah sangat lengkap sebagai buku-buku sumber yang disediakan, sehingga kekurangan-kekurangan dari penjelasan guru bisa dilengkapi dengan membaca buku di perpustakaan. Selain itu juga didukung oleh lokasi sekolah yang sudah dipagar secara permanen, sehingga pada saat jam sekolah siswa tidak dapat keluar dari lingkungan sekolah.
7. Faktor penghambat prestasi belajar bersifat individual, sehingga ada beberapa siswa yang kurang dalam prestasi belajar. Misalnya: angkutan pada pagi hari jarang yang menuju sekolah, rumahnya jauh dan tidak dilewati angkutan

umum sehingga banyak siswa yang terlambat. Ada juga yang terlambat kemudian takut dengan aturan kedisiplinan sekolah, maka akhirnya membolos pulang ke rumah lagi. Ini terjadi pada siswa tertentu walaupun sudah sering ditangani oleh guru BP. Jadi secara umum faktor penghambat prestasi belajar hanya pada faktor transportasi.

8. Solusi untuk mengatasi faktor penghambat tersebut sekolah bekerjasama dengan orang tua murid untuk menghilangkan faktor penghambat, karena masalah transportasi sekolah menghimbau kepada orang tua agar mengingatkan anaknya untuk berangkat dari rumah ke sekolah lebih awal, untuk menjaga kalau tidak ada transportasi mereka bisa jalan kaki sehingga tidak terlambat sampai di sekolah.

C. Urusan Kurikulum/Guru Matematika (Umar Nasir, S.Pd.)

1. Perencanaan dan pelaksanaan kurikulum di SMP Negeri 4 Sorong. Perencanaan kurikulum di SMP Negeri 4 Sorong yaitu melaksanakan KTSP yang dibuat oleh sekolah dalam hal ini warga SMP Negeri 4 Sorong yang sesuai atau yang mengarah kepada standar nasional atau BSNP. Pelaksanaan kurikulum di SMP Negeri 4 Sorong selama ini cukup sesuai dengan KTSP SMP Negeri 4 Sorong yang dibuat oleh warga SMP Negeri 4 Sorong.
2. Pelaksanaan pembelajaran di SMP Negeri 4 Sorong selama ini dalam pelaksanaannya pembelajaran di SMP Negeri 4 Sorong ada yang menggunakan metode ceramah, koperatif, CTL dan harapan ke depan perencanaannya adalah dengan menggunakan pembelajaran multimedia.
3. Secara umum prestasi belajar di SMP Negeri 4 Sorong kategori baik, karena kelas VII dan VIII kebanyakan naik kelas dan kelas IX lulus UN, dan secara umum juga dalam lomba-lomba tingkat kabupaten pernah menjuarai lomba Matematika dan Bahasa Inggris dan pada lomba olimpiade tingkat kabupaten yaitu juara 2 matematika maupun IPA.
4. Faktor pendukung peningkatan prestasi belajar di SMP Negeri 4 Sorong adalah guru 90% (sembilan puluh persen) sudah bersertifikasi profesional, gedung yang cukup dan adanya program pengayaan atau pembelajaran tambahan pada mata pelajaran yang masuk dalam Ujian Nasional.

5. Faktor penghambat prestasi belajar peserta didik di SMP Negeri 4 Sorong adalah sumber belajar, buku pendukung tidak lengkap, alat peraga kurang, dan minat peserta didik kurang.
6. Solusi untuk mengatasi faktor penghambat prestasi belajar adalah buku-buku sebagai sumber belajar di sekolah dilengkapi dengan harapan perbandingan minimal satu buku untuk dua peserta didik, alat peraga dilengkapi, pemberian motivasi kepada peserta didik untuk mau belajar di sekolah maupun di rumah.

D. Urusan Kesiswaan/Guru Pendidikan Kewarganegaraan (Karolina Asmuruf, S.Pd.)

1. Gambaran secara umum prestasi belajar peserta didik SMP Negeri 4 Sorong setiap tahunnya berhasil dengan baik, karena dalam mengikuti Ujian Nasional maupun Ujian Sekolah 90% berhasil dan banyak diterima di sekolah-sekolah SMA atau SMK dengan prestasi yang baik pula. Dalam ulangan kenaikan kelas juga ada peningkatan yaitu banyak siswa yang nilainya di atas KKM. Jadi kesimpulannya bahwa prestasi siswa SMP Negeri 4 Sorong sangat baik.
2. Yang menjadi faktor pendukung peningkatan prestasi belajar peserta didik di SMP Negeri 4 Sorong yaitu sebagian besar gurunya sudah tersertifikasi, gedung sekolah sudah bagus, lingkungan sekolah nyaman, dan sebagian mata pelajaran sudah memiliki buku teks pegangan siswa.
3. Faktor penghambat prestasi belajar peserta didik di SMP Negeri 4 Sorong yaitu: pertama; Faktor alam, yaitu kalau banjir pasti tidak belajar. Kedua; Faktor siswa yaitu kurangnya kesadaran diri tentang pentingnya pendidikan dan selalu dibantu oleh guru sehingga siswa itu tidak punya kemauan untuk belajar dengan giat. Ketiga; Sumber belajar kurang memadai seperti buku teks untuk semua mata pelajaran baru 60%. Keempat; Buku pengayaan dan media pembelajaran belum memadai, di perpustakaan sekolah belum tertata dengan baik dan masih banyak kekurangan.
4. Solusi untuk mengatasi faktor penghambat prestasi belajar peserta didik di SMP Negeri 4 Sorong yaitu satu; menghilangkan sikap menina bobokan anak didik, agar siswa bisa punya kesadaran dan disiplin untuk betul-betul belajar dan dapat berprestasi. Dua; Perlu pengadaan sumber belajar seperti buku teks, buku pengayaan dan juga media pembelajaran yang memadai sesuai KTSP.

Tiga; Pemerintah perlu mengatasi saluran air dengan meninggikan saluran air yang ada di depan sehingga sekolah tidak banjir.

E. Guru Bimbingan dan Penyuluhan (Dra. Ketut Windarti)

1. Gambaran secara umum prestasi belajar peserta didik di SMP Negeri 4 Sorong dalam kategori baik, ini bisa dilihat dari data kelulusan atau kenaikan kelas. Jadi bisa dilihat nilai-nilai dalam raport siswa kelas VII, kelas VIII dan Kelas IX, serta nilai Ujian Sekolah dan Ujian Nasional. Persentase kenaikan kelas atau kelulusan tahun pelajaran 2010-2011 yaitu kenaikan kelas dari kelas VII 90%, kelas VIII 92% dan kelulusan kelas IX 88%.
2. Faktor pendukung prestasi belajar peserta didik di SMP negeri 4 Sorong adalah pertama; Sudah banyak guru bersertifikat profesional meskipun belum semua. Kedua; tempat belajar yang aman. Ketiga; gedung yang cukup layak untuk belajar kalau dilihat dari kita tinggal di kampung dan ini tidak bisa disamakan dengan yang berdomisili di kota. Keempat; buku, walaupun kurang memadai.
3. Faktor penghambat prestasi belajar peserta didik di SMP negeri 4 Sorong ada dua faktor yaitu pertama; Faktor endogen yang datang dari diri sendiri, seperti: Faktor fisik; kondisi panca indra anak, disini indra yang ditemui yaitu penglihatan dan pendengaran, kalau indra ini terganggu maka pelajar akan mengalami kesulitan belajar. Kondisi kesehatan fisik secara umum apakah anak sering sakit, gizinya buruk. Anak yang kurang sehat dan gizinya buruk akan mudah lelah dan mengantuk atau pusing atau yang lain. Selanjutnya Faktor Psikis; intelegensi atau kecerdasan ada hubungan positif antara tes intelegensi dan test prestasi pada anak. Motivasi, motivasi kurang, belajar bisa terganggu, motivasi orang tua atau perhatian kurang. Minat, minat belajar kurang.
Kedua; Faktor eksogen yang berasal dari luar diri anak, seperti lingkungan anak dan bahan atau materi yang dipelajari. Lingkungan anak bisa dari alam dan bisa dari lingkungan anak yang bising atau lingkungan kurang bagus dalam tanda kutip banyak anak yang tidak sekolah atau tidak mau belajar senangnya hanya main-main saja. Bahan atau materi yang dipelajari, taraf kesukaran yang cukup bisa memengaruhi belajar anak. Mungkin bahan tidak sukar tapi cara penyampaian dari guru kurang tepat ini juga dapat mengganggu proses belajar.

4. Solusi untuk mengatasi faktor penghambat antara lain: pertama; indra penglihatan dan pendengaran yang kurang bagus, memilih tempat duduk di depan dan memeriksakan ke spesialis. Kedua; kondisi kesehatan fisik yang kurang bagus, harus jaga kesehatan, jadi fisik perlu dijaga dan dirawat. Ketiga; intelegensi atau tes intelegensi atau kecerdasan, pelajar perlu tahu intelegensi untuk mengarahkan belajar supaya mendapat prestasi yang baik. Keempat; Motivasi orang tua, orang tua sebagai motivator bagi anak harus selalu memberikan perhatian yang cukup, memberi waktu yang cukup untuk belajar. Kelima; minat, sejak dini anak diberi informasi yang menarik tentang suatu hal. Contoh diberi informasi tentang orang-orang yang hidupnya sukses, dengan demikian anak akan punya minat belajar untuk mengejar cita-citanya. Keenam; lingkungan anak, lingkungan anak yang kurang bagus misalnya. Anak harus dikondisikan lingkungan belajarnya yang bagus yaitu jauh dari kebisingan, aman, nyaman, tenang dan lingkungan yang sehat serta ruang belajar bersih dan teratur. Dan ketujuh; tentang bahan ajar atau materi yang dipelajari, siswa harus memperhatikan penjelasan dari bapak ibu guru agar dapat mengikuti atau menguasai materi pelajaran yang diberikan.

F. Guru Pendidikan Agama Islam (Yasin Rokhayat, S.Pd.I.)

1. Secara umum prestasi belajar prestasi belajar peserta didik SMP Negeri 4 Sorong tergolong baik.
2. Yang menjadi faktor pendukung peningkatan prestasi belajar peserta didik di SMP Negeri 4 Sorong diantaranya adalah pertama: tenaga pendidik sudah bergelar Sarjana atau S1, kedua; tersedianya ruang laboratorium, ketiga; adanya perpustakaan dan keempat; ruang kelas yang memadai.
3. Faktor penghambat prestasi belajar peserta didik di SMP Negeri 4 Sorong antara lain: pertama; Tidak ada tempat ibadah atau *Musalla* untuk praktik, khususnya bagi yang beragama Islam. Kedua; listrik belum menjangkau semua kelas.
4. Solusi mengatasi faktor penghambat, antara lain: pertama; Bangun tempat ibadah khususnya bagi yang muslim untuk praktik langsung serta pembinaan mental peserta didik. Kedua; Pasang instalasi listrik ke semua kelas.

G. Guru Bahasa Indonesia (Marthen S. Sosang, S.Pd.)

1. Gambaran secara umum prestasi belajar peserta didik SMP Negeri 4 Sorong adalah baik. Hal ini terbukti dari hasil Ujian Nasional dan Ujian Akhir Sekolah 5 tahun terakhir ini dapat meluluskan semua anak-anak kita. Terus dari pencapaian KKM tiap semester yang mencapai rata-rata 95% tercapai, sisanya hanya karena kehadirannya di sekolah tidak memenuhi target minimal yaitu 75% kehadirannya.
2. Faktor pendukung peningkatan prestasi belajar peserta didik di SMP Negeri 4 Sorong adalah: pertama; Tenaga pendidik sudah sarjana semua dan sebagian besar sudah menyandang guru profesional. Kedua; Kebetulan lokasi sekolah ini berada di tengah-tengah pemukiman, sehingga untuk menjangkau sekolah anak-anak tidak mengalami kesulitan. Ketiga; Sarana dan prasarana di sekolah ini cukup untuk melakukan kegiatan belajar mengajar. Keempat; Kerjasama antara guru dengan guru dan guru dengan kepala sekolah begitu baik sehingga dalam melaksanakan tugas masing-masing guru selama ini tidak ada kendala.
3. Faktor penghambat prestasi belajar peserta didik di SMP Negeri 4 Sorong adalah: pertama; Banjir, kalau musim penghujan lokasi sekolah bahkan ruang-ruang kelas sering terendam air. Hal ini disebabkan karena dataran rendah juga terutama karena saluran pembuangan air pas depan sekolah dangkal dan sempit, sehingga kalau saluran air meluap ya sasarannya ke sekolah. Kedua; Peran serta orang tua siswa. Sebagian orang tua masih ada yang belum memahami peran serta tanggung jawabnya, terbukti ada anak yang tidak masuk sekolah tanpa alasan, kemudian pihak sekolah memanggil orang tua namun orang tua atau wali siswa tersebut kadang tidak menghiraukannya.
4. Solusi untuk mengatasi faktor penghambat prestasi belajar peserta didik SMP Negeri 4 Sorong adalah pertama; Sarana prasarana sekolah dilengkapi, seperti instalasi listrik harus dirapikan kembali, sehingga guru kalau menggunakan alat-alat media elektronik tidak mengalami kesulitan. Kedua; Saluran air yang di depan sekolah terutama jembatan harus diperlebar, sehingga kalau musim hujan tidak terjadi banjir. Ketiga; Orang tua harus betul-betul mempunyai kerjasama yang baik dengan sekolah sehingga dalam membimbing dan membentuk karakter siswa, orang tua dan pihak sekolah harus sejalan dan seirama.

H. Guru Teknologi Informasi dan Komunikasi (Tatik Iriyanti, S.Pd.)

1. Secara umum prestasi peserta didik SMP Negeri 4 Sorong cukup memuaskan karena nilai mata pelajaran TIK sudah tercapai bahkan terlampaui. Anak-anak banyak yang sudah bisa menhoperasikan komputer walaupun ada sebagian anak yang masih belum tahu, tapi karena sudah terbiasa praktik komputer anak yang sama sekali tidak tahu, sekarang sedikit demi sedikit mereka bisa.
2. Faktor pendukung peningkatan prestasi belajar peserta didik SMP Negeri 4 Sorong untuk tahun pelajaran ini sudah banyak komputer yang sudah bisa digunakan untuk praktik sehingga anak-anak sudah bisa menggunakannya.
3. Faktor penghambat prestasi belajar peserta didik di SMP Negeri 4 Sorong adalah karena sekolah kami rawan terjadi banjir, baru-baru ini sekolah kami kebanjiran, termasuk ruang praktik komputer juga ikut kebanjiran, semua CPU yang ada di bawah terendam air, akhirnya praktik komputer terhambat karena hanya tinggal 2 komputer yang bisa dioperasikan, otomatis dari 25 siswa perkelas bergantian mengoperasikannya.
4. Solusi untuk mengatasi faktor penghambat: perlu adanya meninggikan ruang laboratorium komputer supaya tidak kebanjiran, memperbaiki komputer tau CPU yang terendam, memberi motivasi kepada siswa supaya antusias belajar TIK.

I. Peserta Didik (Novianti Kumalasari)

1. Faktor pendukung peningkatan prestasi belajar saya di sekolah ada beberapa. Pertama: Karena orang tua saya selalu mendukung saya dari segi apapun. Misalnya saja saya meminta peralatan sekoah, pasti orang tua saya akan membelikannya. Dan juga orang tua saya selalu mendo'akan saya. Itulah yang membuat saya tidak ingin mengecewaakan orang tua saya, saya harus membuat orang tua saya bangga dengan hasil belajar saya. Kedua: Karena saya ingin menjadi yang terbaik diantara teman-teman saya walaupun masih ada beberapa pelajar lain yang lebih berprestasi dari pada saya. Ketiga: Saya ingin mempertahankan prestasi saya di sekolah, sebab jika nilai-nilai saya turun, pasti saya akan malu. Keempat: Saya mempunyai sebuah motivasi yang membuat saya semangat dalam belajar, yaitu jika orang lain bisa, mengapa saya tidak?

2. Faktor penghambat peningkatan prestasi belajar di sekolah juga ada beberapa yaitu: satu: Penjelasan guru yang kurang saya mengerti. Memang tidak semua guru yang ada di SMP Negeri 4 Sorong yang cara mengajarnya tidak saya mengerti, tetapi hanya beberapa orang guru saja. Contoh saja ada seorang guru yang menjelaskan pelajaran dan saya tidak mengerti, maka otomatis saya bertanya pada guru itu. Tetapi pertanyaan saya itu bukannya dijawab oleh guru tersebut, malah dikembalikan pertanyaan itu kepada saya. Dengan demikian saya lebih bingung lagi. Kedua: Kurangnya persediaan fasilitas di sekolah. Misalnya kurang lengkapnya fasilitas yang ada di ruang laboratorium, keterbatasan persediaan buku di perpustakaan dan ada satu hal lagi jika terjadi hujan deras pasti halaman sekolah akan menjadi banjir, bahkan banjir itu kadang sampai masuk ke dalam ruangan.
3. Solusi saya untuk mengatasi faktor penghambat di sekolah adalah pertama; Saya akan bertanya kepada guru bila ada pelajaran yang belum saya mengerti, tetapi jika guru itu tidak bisa memberikan penjelasan yang jelas untuk saya, saya akan mencari jawaban itu sendiri. Misalnya bertanya pada guru-guru di sekolah lain atau bertanya pada mahasiswa atau mahasiswi kenalan saya. Bahkan tidak jarang saya mencari pengetahuan tambahan lewat internet. Kedua; Saya akan mengikuti les-les tambahan yang ada di luar ataupun di dalam sekolah.

J. Peserta Didik (Sinta Fitriani)

1. Kalau menurut saya peningkatan prestasi belajar itu bisa dari motivasi masing-masing, dari lingkungan keluarga atau sekolah yang bisa membuat saya ingin maju. Ada beberapa dari bapak dan ibu guru SMP Negeri 4 Sorong yang cara mengajarnya tidak membuat tegang murid-muridnya, cara mengajarnya santai tetapi serius, sehingga membuat kami semangat untuk belajar dan dapat meningkatkan prestasi kami.
2. Dari pendapat saya sendiri, faktor penghambat prestasi belajar yang pertama itu guru yang mengajar. Beberapa guru tidak bisa mengambil hati murid, sehingga murid malas belajar atau untuk guru yang mengajarnya terlalu tegang dan serius membuat murid selalu merasa tertekan, takut sehingga mereka tidak bisa berpikir dan mendalami pelajaran yang disampaikan bapak ibu guru. Yang kedua fasilitas sekolah, di SMP Negeri 4 Sorong belum memenuhi standar

untuk menunjang prestasi siswa. Contohnya: alat-alat musik, karena kurang adanya pengamanan di sekolah banyak alat-alat musik yang dicuri ataupun rusak. Begitu juga lab komputer. Sebenarnya sudah cukup komputer yang tersedia di lab, tetapi kurang adanya perawatan terhadap komputer tersebut. Banyak komputer yang tidak fungsi akibat CPUnya terendam banjir. Suasana sekolah juga tidak memadai, keadaan sekolah yang rendah dan tidak adanya penampung air yang cukup, membuat sekolah selalu terendam banjir jika terjadi hujan lebat. Para siswapun diliburkan, setiap masuk harus membersihkan ruangan-ruangan yang terendam banjir dahulu sebelum memulai proses belajar mengajar. Itu sangat menghambat kami untuk belajar dan berprestasi.

3. Solusi mengatasi faktor penghambat adalah harus diadakan pengamanan khusus untuk semua fasilitasnya. Untuk penjaga sekolah harus ditingkatkan lagi pengawasannya, periksa semua ruangan yang belum terkunci dan jika ditemukan ada kunci yang tidak berfungsi lagi, konsultasi dengan pihak sekolah untuk mengganti kunci dengan yang baru. Dan buat peraturan baru untuk anak-anak sekitar sekolah yang suka bermain di lingkungan sekolah, bila perlu diberi sanksi yang tegas agar mereka tidak sembarangan masuk ruangan sekolah dan merusak berbagai fasilitas yang ada. Untuk kondisi sekolah rendah dan gampang terendam banjir, perlu penimbunan ulang dan buat selokan-selokan untuk menampung debit air yang besar. Untuk peserta didik sendiri harus ada pengertian terhadap sekolah, dengan tidak hanya mengeluh terhadap kurangnya fasilitas, harus ada kemauan untuk maju walaupun fasilitas tidak memungkinkan sehingga bisa menutupi segala kekurangan.

K. Peserta Didik (Almuntayah)

1. Pribadi saya sendiri yang pasti faktor pendukung prestasi belajar pertama kemauan dan dorongan dari diri sendiri. Karena tanpa ada kemauan untuk belajar prestasi diri kita tidak akan meningkat. Selain mempunyai kemauan siswa harus mempunyai dorongan dari orang tua agar siswa lebih giat dalam belajar. Pentingnya dukungan dari orang tua karena tanpa mereka mendukung siswa akan malas dan putus asa dalam belajar. Fasilitas yang cukup lengkap di dalam sekolah juga sangat mendukung, contohnya saja perpustakaan, buku-

buku di dalam perpustakaan dapat membantu siswa dalam belajar, dengan membaca buku yang ada di perpustakaan siswa akan mempunyai wawasan lebih dari sebelumnya.

2. Faktor penghambat prestasi belajar adalah kurangnya dukungan dan perhatian dari orang tua, dari cara guru menyampaikan pelajaran yang sulit untuk dimengerti. Dan juga kurang lengkapnya fasilitas yang tersedia. Contohnya komputer, komputer yang jumlahnya terbatas membuat siswa harus bergiliran untuk belajar menggunakannya. Komputer yang digunakan untuk internet juga sangat terbatas, seharusnya siswa tidak perlu membayar untuk menggunakan internet di sekolah. Karena sebenarnya internet sangat membantu siswa untuk mencari tugas-tugas yang diberikan oleh guru.
3. Solusi untuk mengatasi faktor penghambat yaitu jika saat guru menerangkan siswa tidak mengerti sebaiknya bertanya saja kepada teman yang sudah mengerti dan mengadakan diskusi kelompok bersama teman-teman. Lebih baiknya lagi adanya komunikasi anak dengan orang tua, dengan uang pengembangan yang ada sebaiknya digunakan untuk melengkapi fasilitas sekolah yang kurang.

Lampiran: 9

Foto Penelitian



**SMP Negeri 4 Sorong
Jl. Poros Katapop**



**Wawancara dengan Kepala SMP
Negeri 4 Sorong
Yehuda Masumbauw, S.Pd.**



**Wawancara dengan Wakil Kepala
Sekolah Sutrisna, S.Pd.**



**Wawancara dengan Wakil Kepala
Sekolah Urusan Kurikulum
Umar Nasir, S. Pd.**



Wawancara dengan Wakil Kepala Sekolah Urusan Kesiswaan Karolina Asmuruf, S.Pd.



Wawancara dengan Guru Bimbingan dan Penyuluhan Dra. Ketut Windarti



Wawancara dengan Guru Bahasa Indonesia Marthen S. Sosang, S.Pd.



Wawancara dengan Guru Teknologi Informasi dan Komunikasi Tatik Iriyanti, S.Pd.



Peserta Didik (Responden) Menjawab Angket



Wawancara dengan Peserta Didik Shinta Fitriani



**Wawancara dengan Peserta Didik
Almuntayah**



**Wawancara dengan Peserta Didik
Novianti Kumalasari**



Observasi Pembelajaran di Kelas



**Observasi Pembelajaran Mata
Pelajaran Seni Budaya**



**Observasi Pembelajaran Mata Pelajaran
Bahasa Inggris**



**Pelaksanaan Ujian Akhir Sekolah
Tahun pelajaran 2011-2012**

Lampiran: 10

DAFTAR RIWAYAT HIDUP



Nama Lengkap S O D I K U N lahir di Kebumen, 27 September 1972, Pekerjaan Guru PAI pada SMP Negeri 4 Sorong. Anak ke- 7 (tujuh) dari 7 bersaudara, Istri Waryanti, Anak 1. Istiqomah Zakiyah Shodiq, 2. Adzkia Zulfiana Shodiq, 3. Naufal Ahsan Shodiq. Ayahanda Ahmad Djarkasih, Ibunda Marsiyah. Alamat Rumah Jln. Soekarno Hatta RT 2 RW II Kelurahan Makbusun Distrik Mayamuk Kabupaten Sorong Provinsi Papua Barat.

Jenjang Pendidikan yang telah ditempuh oleh penulis pada jenjang SD dan SMP pada lembaga pendidikan umum, yaitu: di SD Inpres 53 Makbusun Kabupaten Sorong lulus tahun 1985 dan SMP Negeri 4 Sorong, lulus tahun 1988. Sedangkan pada jenjang sekolah tingkat lanjutan sampai magister pada lembaga pendidikan di bawah naungan Kementerian Agama yaitu: di PGA Negeri Sorong, lulus tahun 1991, pada tahun 1998 melanjutkan D II PAI STAIN Ternate, lulus tahun 2000. Kemudian pada tahun 2006 melanjutkan pendidikan S1 PAI di STAIN Sorong, selesai pada tahun 2009, dan pada tahun 2010 memperoleh beasiswa dari Kementerian Agama melanjutkan ke Program Pascasarjana UIN Alauddin Makassar, serta dapat memperoleh gelar Magister Pendidikan Islam pada tahun 2012.

Riwayat Pekerjaan Penulis diawali sebagai guru honorer pada MI Al Mubarakah tahun 2001 sampai tahun 2003, pada tahun 2003 diangkat sebagai Guru Bantu pada MI Al Mubarakah sampai dengan tahun 2004. Pada bulan Januari tahun 2005 diangkat sebagai PNS Kementerian Agama dan ditugaskan sebagai Guru Tetap PAI di SD Inpres 45 Klamalu Kabupaten Sorong, pada akhir tahun 2008 dimutasi sebagai Guru Tetap PAI pada SMP Negeri 4 Sorong sampai saat Penulis menyelesaikan studi Program S2 tahun 2012.