

**HUBUNGAN ANTARA POLA MAKAN DENGAN STATUS GIZI
PADA ANAK USIA PRA SEKOLAH DI WILAYAH
PUSKESMAS SAMATA KABUPATEN GOWA**



SKRIPSI

**Diajukan Sebagai Salah Satu Syarat Untuk Memperoleh Gelar
Sarjana Keperawatan Jurusan Keperawatan
Pada Fakultas Ilmu Kesehatan
UIN Alauddin Makassar**

**FARADIBA E
70300108026**

**UNIVERSITAS ISLAM NEGERI ALAUDDIN
FAKULTAS ILMU KESEHATAN
JURUSAN KEPERAWATAN
MAKASSAR
2012**

DAFTAR ISI

HALAMAN SAMPUL.....	i
DAFTAR ISI.....	ii
KATA PENGANTAR.....	iii
DAFTAR TABEL.....	iv
DAFTAR LAMPIRIAN.....	v
DAFTAR GAMBAR.....	vi
ABSTRAK.....	vii
BAB I PENDAHULUAN	
A. Latar Belakang.....	1
B. Rumusan Masalah.....	5
C. Tujuan Penelitian.....	5
D. Manfaat Penelitian.....	6
BAB II TINJAUAN PUSTAKA	
A. Tinjauan Umum Tentang Status Gizi.....	7
B. Tinjauan Umum Tentang Pola Makan.....	24
C. Tinjauan Umum Tentang Anak Usia Pra Sekolah.....	39
BAB III KERANGKA KONSEP	
A. Kerangka Konsep Penelitian.....	40
B. Hipotesis Penelitian.....	41
C. Definisi Operasional.....	41
D. Kerangka Kerja.....	43

BAB IV METODE PENELITIAN

A. Jenis Penelitian.....	44
B. Lokasi dan Waktu Penelitian.....	44
C. Populasi dan Sampel.....	44
D. Pengumpulan Data.....	46
E. Pengolahan dan Analisis Data.....	47
F. Etika penelitian.....	48

BAB V HASIL DAN PEMBAHASAN

A. Hasil.....	50
B. Pembahasan.....	56
C. Keterbatasan Penelitian.....	62

BAB VI PENUTUP

A. Kesimpulan.....	63
B. Saran	63

DAFTAR PUSTAKA

LAMPIRAN

KATA PENGANTAR

Puji syukur kehadirat Allah SWT atas segala limpahan rahmat dan hidayahNya sehingga penulis dapat menyelesaikan skripsi dengan judul : **Hubungan Antara Pola Makan Dengan Status Gizi Anak Usia Prasekolah di Wilayah Puskesmas Samata Kabupaten Gowa** yang merupakan salah satu persyaratan dalam menyelesaikan pendidikan di Fakultas Ilmu Kesehatan Universitas Islam Negeri Alauddin Makassar. Shalawat dan salam semoga selalu tercurah bagi Baginda Rasulullah SAW, para keluarga, sahabat serta pengikut beliau hingga akhir zaman Amin.

Ucapan rasa terima kasih yang tak terhingga kepada **Ayahanda Gassing Ewayudin S.Pd** dan **Ibunda Astuti Bidol** atas kasih sayang, bimbingan, dukungan, perhatian dan pengorbanannya serta kepada kakanda **Muhammad Maliki** dan adik-adikku, **Sri Wahyuningsi**, **Dinda Artamevia** yang selalu memberikan dukungan dan semangat.

Penyusunan skripsi ini tentu saja tidak dapat penulis lakukan tanpa tambal sulam pemikiran dan sederet bentuk kontribusi lainnya dari berbagai pihak. Oleh sebab itu penulis menghaturkan terima kasih yang sedalam-dalamnya kepada ibu **HJ. Patmawati, S.Kp. M.Kes** dan bapak **H. Suradi Efendi, S.Kep, Ns, M.Kes** yang telah bersedia memberikan bimbingan khusus kepada penulis selama dalam proses penyelesaian skripsi ini sekalipun keduanya harus bekerja keras karena penulis dikejar *deadline* untuk segera menyelesaikan studi.

Berbagai hambatan penulis hadapi selama penyusunan skripsi ini namun berkat bimbingan, arahan dan bantuan dari berbagai pihak maka hambatan tersebut dapat diatasi.

Ucapan terima kasih nan tulus penulis haturkan kepada:

1. Bapak **Prof. Dr. H. A. Qadir Gassing HT, M.S** selaku Rektor UIN Alauddin Makassar.
2. Bapak **Dr. Dr. H. Rasjidin Abdullah, MPH., MH. Kes** selaku Dekan Fakultas Ilmu Kesehatan UIN Alauddin Makassar, beserta seluruh dosen dan staf Fakultas Ilmu Kesehatan Universitas Islam Negeri Alauddin Makassar.
3. Ibu **Nur Hidayah, S.Kep, Ns, M.Kes**, Ketua Jurusan Keperawatan atas segala perhatian, keramahan, dan bantuan yang diberikan.
4. Bapak **Arbianingsih S.Kep, Ns, M.Kes** selaku penguji I dan Bapak **H.Aan Parhani. Lc. M.Ag** selaku penguji II yang telah banyak memberikan saran dan masukannya.
5. Kepala **Dinas Kesehatan Kota Makassar** yang telah memberikan izin penelitian
6. **Kepala Puskesmas Samata** serta peran staf yang dengan tangan terbuka menerima penulis untuk melaksanakan penelitian.
7. Teristimewa kutujukan kepada kakanda Muhammad Maliki,S.Pd yang senantiasa selalu memberikan bimbingannya, dukungan, dan nasehatnya. Trimakasih karena sudah berada disamping nakda selama penyusunan skripsi ini.
8. Trimakasih yang terdalam teruntuk keluarga besar **Bidol** yang tercinta sudah mengorbankan waktu dan tenaganya selama pembuatan skripsi ini.

9. Trimakasih yang terdalam teruntuk sahabat-sahabatku (SF), Marwah, Susi, Dian, Yani, Ayu, Khusnul, Wiwi, Fadliah, Wawan, dan ka' Miftah yang telah banyak memberikan dukungan moral selama penulisan skripsi.
10. Teman-teman KKN angkatan ke-47 Kab.Gowa yang telah memberikan dukungannya, terkhusus teman posko kak Ida, Darma, Helda, Idam, Hasman, ka' Ashari, ka' ulling, terima kasih atas dukungan, bantuan dan kebersamaannya selama KKN.
11. Rekan-rekan Mahasiswa Jurusan Keperawatan UIN alauddin Makassar Khususnya Rekan-rekan Kelas A angkatan 2008 atas segala dorongan, kekompakan, kerjasama dan pengertiannya selama menjalani masa-masa perkuliahan baik dalam suka maupun duka. Kebersamaan selama ini akan menjadi sebuah kenangan manis yang Insya Allah tak terlupakan oleh penulis.
12. Rekan-rekan seperjuangan terkhusus pada Sinar, Muti' dan Rahman Rara yang saling memberikan bantuan dan dorongan dalam menyelesaikan skripsi ini.

Semoga kebaikan dan bantuan yang telah diberikan kepada penulis, Allah SWT akan membalas dengan imbalan yang setimpal. Penulis juga menyadari bahwa dalam penyusunan skripsi ini masih jauh dari kesempurnaan, oleh karena itu dengan lapang dada penulis menerima kritikan dan saran yang konstruktif demi penyempurnaan skripsi ini.

Dan semoga skripsi ini dapat bermanfaat bagi penulis maupun pihak yang membutuhkan. Akhir kata dengan segala kerendahan hati penulis mohon maaf dan terima kasih.

Makassar, Agustus 2012

Penulis



DAFTAR TABEL

Tabel 5.1 Karakteristik responden di Puskesmas Samata Kabupaten Gowa 1-6 Agustus 2012

Tabel 5.2 Distribusi frekuensi responden berdasarkan Pola Makan di Wilayah Puskesmas Samata Kabupaten Gowa 1-6 Agustus 2012

Tabel 5.3 Distribusi frekuensi responden berdasarkan Status Gizi di Wilayah Puskesmas Samata Kabupaten Gowa 1-6 Agustus 2012

Tabel 5.4 Distribusi hubungan pola makan dengan status gizi anak usia prasekolah di Wilayah Puskesmas Samata Kabupaten Gowa 1-6 Agustus 2012



DAFTAR BAGAN

Gambar 3.1 Kerangka Konsep Penelitian Variabel Dependen dan Variabel Independen

Gambar 3.2 Rumus Perhitungan Z-Skor

Gambar 3.3 Rumus Rata-rata Skor



DAFTAR LAMPIRAN

Lampiran 1 : Lembar Permohonan Menjadi Responden

Lampiran 2 : Lembar Persetujuan Menjadi Responden

Lampiran 3 : Lembar Kuesioner

Lampiran 4 : Lembar *food frequensi*

Lampiran 5 : Master Tabel

Lampiran 6 : Pengolahan Data

Lampiran 7 : Permohonan Izin Penelitian

Lampiran 8 : Surat Keterangan Penelitian



ABSTRAK

NAMA : FARADIBA E
NIM : 70 300 108 026
JUDUL : HUBUNGAN ANATARA POLA MAKAN DENGAN STATUS GIZI ANAK USIA PRASEKOLAH DI WILAYAH PUSKESMAS SAMATA KABUPATEN GOWA

Status gizi adalah keadaan tubuh sebagai akibat konsumsi makanan dan penggunaan zat-zat gizi. Konsumsi makanan (pola makan) berpengaruh terhadap status gizi seseorang. Alasan penelitian ini memilih pola makan karena pola makan dapat mempertahankan kesehatan, status nutrisi, mencegah atau membantu kesembuhan penyakit. Tujuan penelitian ini adalah untuk mengetahui hubungan antara pola makan dengan status gizi anak usia prasekolah di Wilayah Puskesmas samata Kabupaten Gowa.

Desain penelitian yang digunakan adalah penelitian deskriptif korelasi dengan pendekatan *cross sectional*. Sampel yang dipilih 80 responden yang memiliki anak usia 36-60 bulan di Puskesmas Samata. Data diambil dengan menggunakan kuesioner, dengan tehnik wawancara dan observasi. Data dianalisis menggunakan uji *chi-square* dengan tingkat signifikan ($\alpha = 0,05$).

Hasil penelitian menunjukkan tidak terdapat hubungan yang signifikan antara pola makan dengan status gizi anak usia prasekolah yang ditandai dengan nilai p (0,473) > nilai alpha (0,05). Hal ini disebabkan karena staus gizi tidak hanya dipengaruhi oleh pola makan saja tetapi dipengaruhi oleh beberapa faktor.

Memperhatikan hasil penelitian ini, diharapkan untuk peneliti selanjutnya dapat melibatkan lebih banyak faktor untuk melihat kontribusi yang dominan untuk mengetahui hubungan pola makan dengan status gizi anak.

Kata kunci : Status gizi, pola makan.

BAB I

PENDAHULUAN

A. Latar Belakang

Masalah kekurangan konsumsi pangan bukanlah merupakan hal yang baru, namun masalah ini tetap aktual terutama di negara-negara sedang berkembang sebab mempunyai dampak yang sangat nyata terhadap timbulnya masalah gizi. Di samping faktor bertambahnya penduduk yang tidak diimbangi dengan penyediaan pangan yang memadai, masalah gizi timbul oleh karena berbagai faktor yang saling berkaitan yang mencakup aspek-aspek ekonomi, sosial dan budaya. Faktor kemiskinan memang sering menimbulkan kasus gizi buruk sebab tekanan ekonomi membuat kuantitas/kualitas ketersediaan pangan di tingkat rumah tangga menjadi rendah. Namun, tersedianya pangan yang cukup dalam keluarga atau masyarakat belum menjamin bahwa setiap orang sudah terpenuhi kebutuhannya akan zat-zat gizi (Sabar, 2008).

Status gizi adalah keadaan tubuh sebagai akibat konsumsi makanan dan penggunaan zat-zat gizi. Dibedakan antara status gizi kurang, baik dan lebih. Konsumsi makanan berpengaruh terhadap status gizi seseorang. Status gizi baik atau status gizi optimal terjadi bila tubuh memperoleh cukup zat-zat gizi yang digunakan secara efisien, sehingga memungkinkan pertumbuhan fisik, perkembangan otak, kemampuan kerja dan kesehatan secara umum pada tingkat setinggi mungkin. Status gizi kurang terjadi bila tubuh mengalami kekurangan

satu atau lebih zat-zat gizi esensial. Status gizi lebih terjadi bila tubuh memperoleh zat-zat dalam jumlah berlebihan (Almatsier, 2008).

Pola makan yang sehat dapat diartikan sebagai suatu cara atau usaha untuk melakukan kegiatan makan secara sehat. Sedangkan yang dimaksud pola makan sehat dalam penelitian ini adalah suatu cara atau usaha dalam pengaturan jumlah dan jenis makanan dengan maksud tertentu seperti mempertahankan kesehatan, status nutrisi, mencegah atau membantu kesembuhan penyakit. Pola makan sehari-hari merupakan pola makan seseorang yang berhubungan dengan kebiasaan makan setiap harinya. Untuk mencapai tujuan pola makan sehat tidak terlepas dari masukan gizi yang merupakan proses organisme menggunakan makanan yang dikonsumsi melalui proses digesti, absorpsi, transportasi, penyimpanan, metabolisme dan pengeluaran zat-zat yang tidak digunakan untuk mempertahankan kehidupan, pertumbuhan dan fungsi normal organ-organ, serta menghasilkan energi (Syakira, 2009).

Gangguan pola makan terjadi akibat beberapa sebab perilaku makan, seperti konsumsi makanan yang kurang sehat atau makan yang terlalu banyak. Gangguan pola makan bukan merupakan kegagalan atau suatu perilaku, akan tetapi nyata ada beberapa pola makan yang menyimpang dalam hidup seseorang. Namun akhir-akhir ini juga muncul penyakit akibat salah pola makan seperti kelebihan makan atau makan makanan yang kurang seimbang. Bahkan, kematian akibat penyakit yang timbul karena pola makan yang salah / tidak sehat belakangan ini cenderung meningkat. Penyakit akibat pola makan yang kurang sehat tersebut

diantaranya diabetes melitus, hiperkolesterolemia, penyakit kanker, penyakit arteri koroner, siirrhosis, osteoporosis, dan beberapa penyakit kardiovaskuler. (Uajy, 2008).

Pada usia pra sekolah adalah masa rawan terhadap masalah gizi dan kekurangan vitamin. Pada umur ini anak sering terkena infeksi karena praktek pemberian makanan dan kontak yang lebih luas dengan dunia luar serta stres emosional dihubungkan dengan proses penyapihan (Spirit, 2008).

Kekurangan gizi pada anak usia pra sekolah akan mengakibatkan anak menjadi lemah, cepat lelah dan sakit-sakitan, sehingga anak-anak akan lebih sering berada dalam rumah untuk beristirahat. Sedangkan si anak juga membutuhkan bermain, berinteraksi, dengan teman sebayanya. Sebagai akibat kurang gizi merupakan hambatan yang serius bagi pertumbuhan dan perkembangan anak (Anonim, 2012).

Berdasarkan standar WHO, secara nasional. Dapat dilihat bahwa secara nasional prevalensi berat kurang pada tahun 2010 adalah 17,9 persen yang terdiri dari 4,9 persen gizi buruk dan 13,0 gizi kurang. Jika dibandingkan dengan angka prevalensi nasional tahun 2007 (18,4 persen) sudah terlihat ada penurunan. Penurunan terutama terjadi pada prevalensi gizi buruk yaitu dari 5,4 persen tahun 2007 menjadi 4,9 persen pada tahun 2010 atau turun sebesar 0,5 persen, sedangkan prevalensi gizi kurang masih tetap sebesar 13,0 persen. Bila dibandingkan dengan pencapaian sasaran MDG tahun 2015 yaitu 15,5 persen

maka prevalensi berat kurang secara nasional harus diturunkan minimal sebesar 2,4 persen dalam periode 2011 sampai 2015. (Riskesda, 2010).

Situasi status gizi di Sulawesi Selatan tahun 2008 tercatat sebagai berikut: Presentase bayi dan balita yang memperoleh vitamin A 2 (dua) kali sebesar 87,94%, cakupan vitamin A pada Bu fas sebesar 57,31%, cakupan Fe1 pada Bu fas (71,28%), Cakupan Fe3 pada bu fas (57,25%) sedangkan kasus gizi buruk tanpa gejala pada balita sebanyak 883 orang, meninggal sebanyak 10 orang (1,13%). Jika dilihat berdasarkan lokasi, Kab. Takalar merupakan Kab/Kota yang mempunyai kasus gizi buruk paling tinggi yaitu sebanyak 263 orang (29,78%), kemudian Enrekang sebanyak 157 orang (17,78%), dan Maros sebanyak 100 orang (11,32%) (Dinkes, 2008).

Di Kabupaten Gowa berdasarkan hasil pemantauan status gizi (PSG) oleh subdin Bin Kesga dan PKM yang dilaksanakan pada tahun 2007 dengan jumlah anak status gizi buruk 120 orang, gizi baik 1.309 orang dan gizi kurang 1.969 orang (Depkes, 2007).

Puskesmas Samata merupakan wilayah dengan populasi anak balita yang cukup banyak yaitu 305 anak. Dari semua balita, jumlah yang datang dan ditimbang 70,87%. Anak balita dengan status gizi baik sebanyak 89,70%. Status gizi kurang 5,93% dan status gizi buruk 0,75% (Data Primer, 2011).

Berdasarkan dari narasi diatas penelitian ini dilakukan di wilayah Puskesmas samata karena di wilayah tersebut terdapat beberapa anak yang memiliki status gizi kurang, dan juga banyak terdapat anak usia pra sekolah

yang dapat dijadikan sebagai responden, hal ini dapat mendukung penelitian yang dilakukan di wilayah Puskesmas Samata. Oleh karena itu, peneliti tertarik untuk melakukan penelitian dengan judul “ Hubungan Antara Pola Makan dengan Status Gizi Pada Anak Usia Pra Sekolah di Wilayah Puskesmas Samata Kabupaten Gowa “.

B. Rumusan Masalah

Berdasarkan penjelasan dari latar belakang di atas maka untuk membatasi ruang lingkup permasalahan dalam penelitian ini dibuat rumusan masalah yaitu :
“Apakah Ada Hubungan Antara Pola Makan dengan Status Gizi Anak Usia Pra Sekolah?”

C. Tujuan penelitian

1. Tujuan umum

Diketuinya hubungan antara pola makan dengan status gizi anak usia pra sekolah.

2. Tujuan khusus

- a. Diketuinya gambaran tentang pola makan anak usia pra sekolah.
- b. Diketuinya gambaran status gizi anak usia pra sekolah berdasarkan berat badan menurut umur (BB/U).
- c. Diketuinya hubungan pola makan dengan status gizi anak usia pra sekolah.

D. Manfaat penelitian

Dengan telah dilakukannya penelitian tentang Hubungan Antara Pola Makan Dengan Status Gizi Pada Anak Usia Pra Sekolah maka hasil penelitian diharapkan bermanfaat:

1. Institusi pendidikan tinggi keperawatan

Meningkatkan pengetahuan, pembelajaran dan pemahaman di institusi pendidikan tentang hubungan antara pola makan dengan status gizi pada anak usia pra sekolah.

2. Bagi klien

Agar dapat menggunakan hasil penelitian ini sebagai bahan dalam menambah khasanah ilmu dan pengetahuan khususnya pendidikan dan pengetahuan tentang status gizi.

3. Bagi masyarakat

Sebagai dasar pemahaman pengetahuan dan sikap untuk mendukung dalam penerapan pentingnya pola makan dengan status gizi pada anak usia pra sekolah dalam hal ini orang tua dan para guru.

4. Bagi peneliti selanjutnya hasil penelitian ini bisa menjadi bahan acuan, pedoman atau pertimbangan dalam melakukan penelitian-penelitian selanjutnya yang berhubungan dengan status gizi anak

BAB II

TINJAUAN PUSTAKA

A. Tinjauan Umum Tentang Status Gizi

1. Definisi Status Gizi

Status gizi adalah keadaan tubuh sebagai akibat konsumsi makanan dan penggunaan zat-zat gizi. Dibedakan antara status gizi kurang, baik dan lebih. Status gizi adalah keadaan tubuh sebagai akibat konsumsi makanan dan penggunaan zat-zat gizi. Dibedakan antara status gizi buruk, kurang, baik, dan lebih. Konsumsi makanan berpengaruh terhadap status gizi seseorang. Status gizi baik atau status gizi optimal terjadi bila tubuh memperoleh cukup zat-zat gizi yang digunakan secara efisien, sehingga memungkinkan pertumbuhan fisik, perkembangan otak, kemampuan kerja dan kesehatan secara umum pada tingkat setinggi mungkin. Status gizi kurang terjadi bila tubuh mengalami kekurangan satu atau lebih zat-zat esensial. Status gizi lebih terjadi bila tubuh memperoleh zat-zat gizi dalam jumlah berlebihan, sehingga menimbulkan efek toksis atau membahayakan. Gangguan gizi terjadi baik pada status gizi toksis membahayakan. Gangguan gizi terjadi baik pada status gizi kurang, maupun status gizi lebih. (Almatsier, 2008).

Masalah gizi yang akhir-akhir ini banyak mendapat perhatian adalah masalah gizi kurang. Status gizi kurang biasanya disebut dengan Kurang Energi Protein (KEP). KEP pada dasarnya terjadi karena kurangnya konsumsi pangan

sumber energi yang mengandung zat gizi makro (zat tenaga, zat pembangun dan lemak). untuk menentukan masalah KEP ini dapat dilakukan pengukuran antropometri. Dampak yang ditimbulkan dengan adanya kekurangan gizi pada balita, akan mengalami gangguan fisik, mental dan aktual. Lebih lanjut gizi buruk pada anak balita berdampak pada penurunan tingkat kecerdasan. Keadaan status gizi balita sangat dipengaruhi oleh pemberian ASI sebagai sumber makanan utama (anonim, 2012).

Masalah gizi anak secara garis besar merupakan dampak dari ketidakseimbangan antara asupan dan keluaran zat gizi (*nutritional imbalance*), yaitu asupan yang melebihi keluaran atau sebaliknya, di samping kesalahan dalam memilih bahan makanan untuk disantap (Arisman, 2009).

2. Penilaian Status Gizi

Penilaian status gizi terbagi atas penilaian secara langsung dan penilaian secara tidak langsung. Adapun penilaian secara langsung dibagi menjadi empat penilaian yaitu antropometri, klinis, biokimia, dan biofisik. Sedangkan penilaian status gizi secara tidak langsung terbagi atas tiga yaitu survei konsumsi makanan, statistik vital dan faktor ekologi.

a. Penilaian Secara Langsung, (Mary E, 2009) yaitu:

1) Antropometri

Secara umum antropometri artinya ukuran tubuh manusia. Ditinjau dari sudut pandang gizi, maka antropometri gizi berhubungan dengan berbagai macam pengukuran dimensi tubuh dan komposisi tubuh

dari berbagai tingkat umur dan tingkat gizi . Antropometri sebagai indikator status gizi dapat dilakukan dengan mengukur beberapa parameter. Parameter antropometri merupakan dasar dari penilaian status gizi. Kombinasi antara beberapa parameter disebut indeks antropometri (Mary E, 2009).

Menurut Mary E beberapa indeks antropometri yang sering digunakan yaitu berat badan menurut umur (BB/U) tinggi badan menurut umur (TB/U), dan berat badan menurut tinggi badan (BB/TB)

a) Indeks berat badan menurut umur (BB/U)

Merupakan pengukuran antropometri yang sering dilakukan digunakan sebagai indikator dalam keadaan normal, dimana keadaan kesehatan dan keseimbangan antara intake dan kebutuhan gizi terjamin. Berat badan memberikan gambaran tentang massa tubuh (otot dan lemak). Massa tubuh sangat sensitif terhadap perubahan keadaan yang mendadak, misalnya terserang infeksi, kurang nafsu makan dan menurunnya jumlah makanan yang dikonsumsi. BB/U lebih menggambarkan status gizi sekarang. Berat badan yang bersifat labil, menyebabkan indeks ini lebih menggambarkan status gizi seseorang saat ini (*Current Nutritional Status*) (Mary E, 2009).

b) Indeks tinggi badan menurut umur (TB/U)

Indeks TB/U disamping memberikan status gizi masa lampau, juga lebih erat kaitannya dengan status ekonomi.

c) Indeks berat badan menurut tinggi badan (BB/TB)

Berat badan memiliki hubungan yang linear dengan tinggi badan. Dalam keadaan normal, perkembangan berat badan akan searah dengan pertumbuhan tinggi badan dengan kecepatan tertentu.

Berbagai indeks antropometri, untuk menginterpretasinya dibutuhkan ambang batas. Penentuan ambang batas yang paling umum digunakan saat ini adalah dengan memakai standar deviasi unit (SD) atau disebut juga *Z-Skor*.

Rumus perhitungan *Z-Skor* adalah :

$$Z\text{-Skor} = \frac{\text{nilai individu subyek} - \text{nilai median baku rujukan}}{\text{Nilai simpang baku rujukan}}$$

BB/U :

Gizi Baik : bila nilai $Z\text{-Score} \geq -2SD$ sampai dengan $+2 SD$

Gizi kurang : bila nilai $Z\text{-Score} < -2 SD$ sampai dengan $\leq -3 SD$

d) Umur

Umur sangat memegang peranan dalam penentuan status gizi, kesalahan penentuan akan menyebabkan interpretasi status gizi yang salah. Hasil penimbangan berat badan maupun tinggi badan yang akurat, menjadi tidak berarti bila tidak disertai dengan penentuan

umur yang tepat. Kesalahan yang sering muncul adalah adanya kecenderungan untuk memilih angka yang mudah seperti 1 tahun; 1,5 tahun; 2 tahun. Oleh sebab itu penentuan umur anak perlu dihitung dengan cermat. Ketentuannya adalah 1 tahun adalah 12 bulan, 1 bulan adalah 30 hari. Jadi perhitungan umur adalah dalam bulan penuh, artinya sisa umur dalam hari tidak diperhitungkan.

2) Klinis

Pemeriksaan klinis adalah metode yang sangat penting untuk menilai status gizi masyarakat. Metode ini didasarkan atas perubahan-perubahan yang terjadi yang dihubungkan dengan ketidakcukupan zat gizi. Hal ini dapat dilihat pada jaringan epitel (*suppervicial epithelial tissues*) seperti kulit, mata, rambut, dan mukosa oral atau pada organ-organ yang dekat dengan permukaan tubuh seperti kelenjar tiroid.

3) Biokimia

Penilaian status gizi dengan biokimia adalah pemeriksaan spesimen yang diuji secara laboratoris yang dilakukan pada berbagai macam jaringan tubuh. Jaringan tubuh yang digunakan antara lain : darah, urin, tinja dan juga beberapa jaringan tubuh seperti hati dan otak.

4) Biofisik

Penentuan status gizi secara nonfisik adalah metode penentuan status gizi dengan melihat kemampuan fungsi (khususnya jaringan) dan melihat perubahan struktur dari jaringan.

d. Penilaian secara tidak langsung, (Arisman, 2009) yaitu :

1) Survei konsumsi makanan

Survei konsumsi makanan adalah metode penentuan status gizi secara tidak langsung dengan melihat jumlah dan jenis zat gizi yang dikonsumsi. Anamnesis tentang asupan pangan merupakan satu tahap penilaian status gizi yang paling sulit dan tidak jarang membuat penilai frustrasi karena berbagai sebab. Pertama, manusia memiliki sifat lupa sehingga orang sering tidak mampu mengingat dengan pasti jenis (apalagi jumlah) makanan yang telah disantap. Kedua, manusia sering mengedepankan gengsi jika diberi tahu bahwa makanan mereka akan dinilai, pola “pangan” pun dipaksakan berubah.

Metode survei konsumsi makanan untuk individu antara lain :

a) Metode *recall* 24 jam

Prinsip metode ini yaitu dilakukan dengan mencatat jenis dan jumlah bahan makanan yang dikonsumsi pada periode 24 jam yang lalu.

b) Metode *estimated food record*

Dalam metode ini, responden diminta untuk mencatat semua makanan yang dikonsumsinya setiap kali sebelum makan dalam urusan rumah tangga atau menimbang berat dalam periode tertentu (2-4 hari berturut-turut), termasuk cara persiapan dan pengolahan makanan tersebut.

c) Metode penimbangan makanan (*food weighting*)

Dalam metode ini responden menimbang dan mencatat seluruh makanan yang dikonsumsi responden selama satu hari. Biasanya dilakukan beberapa hari tergantung tujuan, dana penelitian dan tenaga yang tersedia.

d) Metode *dietary history*

Metode ini memberikan gambaran tentang pola konsumsi berdasarkan pengamatan dalam waktu cukup lama (biasa 1 minggu, 1 bulan atau 1 tahun). Metode ini terdiri dari 3 komponen, yaitu wawancara (termasuk *recall* 24 jam), frekuensi penggunaan sejumlah bahan makanan menggunakan daftar (*chek list*) untuk mengecek kebenaran *recall* 24 jam, dan pencatatan konsumsi selama 2-3 hari sebagai cek ulang.

e) Metode frekuensi makanan (*food frequency*)

Adalah untuk memperoleh data frekuensi konsumsi sejumlah bahan makanan atau makanan jadi selama periode tertentu diperoleh gambaran pola konsumsi bahan makanan. jadi selama periode tertentu seperti hari, minggu, bulan atau tahun. Selain itu dengan metode frekuensi makanan dapat memperoleh gambaran pola konsumsi bahan makanan secara kualitatif, tapi karena periode pengamatannya lebih lama dan dapat membedakan individu berdasarkan ranking tingkat konsumsi zat gizi, maka cara ini paling sering digunakan dalam

penelitian epidemiologi gizi. Kuesioner frekuensi makanan memuat tentang daftar bahan makanan atau makanan dan frekuensi penggunaan makanan tersebut pada periode tertentu. Bahan makanan yang ada dalam daftar kuesioner tersebut adalah yang dikonsumsi dalam frekuensi yang cukup sering oleh responden.

Langkah-langkah Metode frekuensi makanan (Laksmi W, 2009):

1. Membuat kuesioner frekuensi pangan berdasarkan kebutuhan zat gizi yang diteliti khususnya pangan sumber vitamin dan mineral tertentu serta kebiasaan makan masyarakat
2. Daftar nama makanan dan minuman dibuat berdasarkan kelompok pangan lalu dibuat kategori respon berapa kali frekuensi yang ada terhadap daftar nama makanan dan minuman termasuk suplemen yang sudah dibuat. Frekuensi pangan yang ditulis berupa berapa kali perhari hingga berapa kali pertahun, setelah itu dibuat rata-rata harian
3. Responden diminta untuk memberi tanda pada daftar yang tersedia pada kuesioner mengenai frekuensi penggunaannya dan ukuran porsi.
4. Lakukan rekapitulasi tentang frekuensi penggunaan jenis-jenis bahan makanan terutama bahan makanan yang merupakan sumber-sumber zat gizi tertentu selama periode tertentu pula.

5. Contoh penggunaan frekuensi makanan misal roti dikonsumsi dalam seminggu ada tiga kali dan dalam sehari satu kali, maka frekuensinya sebanyak $(3\text{hari} \times 1\text{kali})/7\text{hari} = 0,4$ kali perhari.

Langkah-langkah penggunaan kuesioner frekuensi pangan :

- a. Melakukan pendekatan pada responden (rapport)
- b. Menanyakan kesediaan responden untuk terlibat dalam penelitian dan konsekuensi dari penelitian (informed consent dan ethical clearance)
- c. Mulai menanyakan kepada subjek dari makanan pokok atau pangan sumber karbohidrat yang biasa dikonsumsi setiap hari, setiap minggu, setiap bulan, atau bahkan sampai satu tahun.
- d. Mengisikan kolom perhari dengan frekuensi suatu makanan atau bahan makanan tertentu yang dimakan dalam satu hari.
- e. Semua data nama makanan dan minuman serta suplemen sudah terisi dengan frekuensi, maka semua data frekuensi dijadikan dalam hari; berapa kali perhari. Bila data yang diperoleh dalam minggu, maka frekuensi dibagi tujuh hari (7 hari), bila data dalam bulan maka frekuensi dibagi tiga puluh hari (30 hari).

2) Statistik vital

Pengukuran gizi dengan statistik vital adalah dengan menganalisis data beberapa statistik kesehatan seperti angka kematian berdasarkan umur, angka kesakitan dan kematian sebagai akibat penyebab tertentu dan data lainnya yang berhubungan dengan gizi.

3) Faktor ekologi

Malnutrisi merupakan masalah ekologi sebagai hasil interaksi beberapa faktor fisik, fisiologis dan lingkungan dan budaya. Jumlah makanan yang tersedia sangat tergantung dari keadaan ekologi seperti iklim, tanah, irigasi dan lain-lain (Arisman, 2009).

3. Faktor-faktor yang mempengaruhi status gizi

Anak dengan gizi kurang umumnya datang dari keluarga yang tergolong berpenghasilan rendah dan keadaan gizi yang diderita hampir selalu disertai dengan adanya infeksi penyakit. Pendapatan yang kurang menyebabkan tidak sanggupnya menyediakan makanan yang bergizi, hal ini akan mempengaruhi status gizi anak. Tampaknya faktor ekonomi merupakan masalah terjadinya gizi kurang, tetapi bila perbaikan ekonomi tanpa disertai dengan perbaikan pendidikan gizi dan kesehatan, mungkin masalah pemecahan gizi sukar dicapai. Rendahnya pengetahuan ibu tentang gizi serta masih hidupnya kepercayaan dan tabu terhadap makanan tertentu termasuk faktor penghambat keberhasilan program gizi (jamal, 2008).

a. Kejadian Infeksi

Penyakit infeksi akan menyebabkan gangguan gizi melalui beberapa cara yaitu menghilangkan bahan makanan melalui muntah-muntah dan diare. Selain itu penyakit infeksi seperti infeksi saluran pernapasan dapat juga menurunkan nafsu makan. Beberapa penyakit infeksi yang mempengaruhi terjadinya gizi buruk adalah Infeksi Saluran Pernapasan bagian Atas (ISPA) dan diare. Penyakit paru-paru kronis juga dapat menyebabkan gizi buruk. ISPA (Infeksi Saluran Pernapasan bagian Atas) adalah penyakit yang dengan gejala batuk, mengeluarkan ingus, demam, dan tanpa sesak napas. Diare adalah penyakit dengan gejala buang air besar ≥ 4 kali sehari dengan konsistensi cair dengan atau tanpa muntah.

b. Tingkat Konsumsi Zat Gizi

Gizi kurang merupakan keadaan tidak sehat karena tidak cukup makan dalam jangka waktu tertentu. Menurut Arnelia & Sri Muljati (1991), kurangnya jumlah makan yang dikonsumsi baik secara kualitas maupun kuantitas dapat menentukan status gizi. Anak yang maknnya tidak cukup maka daya tahan tubuhnya akan melemah dan mudah terserang infeksi.

c. Keterjangkauan Pelayanan Kesehatan Dasar

Status gizi anak berkaitan dengan keterjangkauan terhadap pelayanan kesehatan dasar. Anak balita sulit dijangkau oleh berbagai kegiatan perbaikan gizi dan kesehatan lainnya karena tidak dapat datang sendiri ke tempat berkumpul yang ditentukan tanpa diantar. Beberapa aspek pelayanan

kesehatan dasar yang berkaitan dengan status gizi anak antara lain: imunisasi, pertolongan persalinan, penimbangan anak, pendidikan kesehatan anak, serta sarana kesehatan seperti posyandu, puskesmas, rumah sakit, praktek bidan dan dokter. Makin tinggi jangkauan masyarakat terhadap sarana pelayanan kesehatan dasar tersebut di atas, makin kecil resiko terjadinya penyakit gizi kurang.

d. Ketersediaan Pangan

Penyebab masalah gizi yang pokok di tempat paling sedikit dua pertiga dunia adalah kurang cukupnya pangan untuk pertumbuhan normal, kesehatan, dan kegiatan normal. Kurang cukupnya pangan berkaitan dengan ketersediaan pangan dalam keluarga. Tidak tersedianya pangan dalam keluarga yang terjadi terus menerus akan menyebabkan terjadinya penyakit kurang gizi.

e. Higiene Sanitasi Lingkungan

Sanitasi lingkungan yang buruk akan menyebabkan anak lebih mudah terserang penyakit infeksi yang akhirnya dapat mempengaruhi status gizi. Sanitasi lingkungan sangat terkait dengan ketersediaan air bersih, ketersediaan jamban, jenis lantai rumah serta kebersihan peralatan makan pada setiap keluarga. Makin tersedia air bersih untuk kebutuhan sehari-hari, makin kecil risiko anak terkena penyakit kurang gizi

f. Jumlah Anggota Keluarga

Keluarga miskin akan lebih mudah memenuhi kebutuhan makanannya jika yang diberi makan jumlahnya sedikit. Pangan yang tersedia pada sebuah

keluarga yang besar mungkin hanya cukup untuk keluarga yang besarnya setengah dari keluarga tersebut. Anak-anak yang tumbuh dalam suatu keluarga miskin merupakan kelompok paling rawan kurang gizi di antara anggota keluarganya. Anak yang paling kecil biasanya paling terpengaruh oleh kekurangan pangan. Seandainya anggota keluarga bertambah, maka pangan untuk setiap anak berkurang. Usia 1 -6 tahun merupakan masa yang paling rawan. Kurang energi protein berat akan sedikit dijumpai pada keluarga yang jumlah anggota keluarganya lebih kecil. Unsur-unsur budaya manusia menciptakan suatu kebiasaan makan penduduk yang kadang-kadang bertentangan dengan prinsip gizi. Dalam hal pangan, ada budaya yang memprioritaskan keluarga tertentu untuk mengkonsumsi hidangan keluarga yang telah disiapkan yaitu kepala keluarga. Anggota keluarga lain menempati prioritas berikutnya dan yang paling umum mendapatkan prioritas terakhir adalah ibu rumah tangga. Apabila hal demikian masih dianut oleh suatu budaya, maka dapat saja terjadi distribusi pangan yang tidak baik di antara anggota keluarga. Apabila keadaan tersebut berlangsung dalam waktu yang lama dapat berakibat timbulnya masalah gizi kurang di dalam keluarga yang bersangkutan. Apabila keluarga itu terdiri dari individu-individu yang termasuk dalam golongan yang rawan gizi seperti ibu hamil, ibu menyusui, bayi dan anak-anak balita maka kondisi tersebut akan lebih mendukung timbulnya gizi kurang.

g. Tingkat Pendidikan Ibu

Pendidikan sangat mempengaruhi penerimaan informasi tentang gizi. Masyarakat dengan pendidikan yang rendah akan lebih mempertahankan tradisi-tradisi yang berhubungan dengan makanan sehingga sulit menerima informasi baru di bidang Gizi. Selain itu tingkat pendidikan juga ikut menentukan mudah tidaknya seseorang menerima suatu pengetahuan. Semakin tinggi tingkat pendidikan seseorang, akan semakin mudah dia menyerap informasi yang diterima termasuk pendidikan dan informasi gizi yang mana dengan pendidikan gizi tersebut diharapkan akan tercipta pola kebiasaan yang baik dan sehat (Anonim, 2012).

4. Manfaat zat gizi, (Anonim, 2008)

- a. Menimbulkan pembakaran
- b. Pertumbuhan dan perkembangan tubuh
- c. Mengganti sel-sel tubuh yang rusak dan
- d. Mengatur atau melindungi bekerjanya alat-alat dalam tubuh.

Untuk menjaga kesehatan badan diperlukan menu seimbang. Dikatakan menu seimbang apabila susunan menu hidangan tersebut terdiri atas tiga zat, yaitu:

- 1) Zat pembakaran atau zat tenaga, yang terdiri dari karbohidrat, lemak dan protein.
- 2) Zat pembangun atau zat pertumbuhan terdiri atas protein, garam, air, dan mineral.


3) Zat pelindung atau zat pengatur, yang terdiri dari vitamin dan garam.

Kekurangan zat gizi akan mengakibatkan penyakit yang disebut dengan penyakit gangguan gizi. Selain itu dijelaskan pula, makanan dapat berpengaruh terhadap kesehatan. Untuk jelasnya dapat dilihat dari uraian di bawah ini :

“Berkat pesatnya perkembangan ilmu gizi maka ditemukan berbagai penyakit gangguan gizi dan penyebabnya serta cara pencegahannya, seperti penyakit anemia, penyakit xeroptelmia, penyakit busung lapar dan lain-lain. Semua ini menunjukkan bahwa merupakan faktor yang sangat menentukan tingkat kesehatan manusia” (Anonim, 2008).

Dari uraian di atas jelaslah bahwa makanan dalam hubungannya dengan kesehatan sangat berpengaruh dan mempengaruhi pertumbuhan serta perkembangan masa anak-anak.

Sebagaimana yang dicantumkan dalam surah Al-Baqarah/2:168 yaitu:



Artinya:

“Hai sekalian manusia, makanlah yang halal lagi baik dari apa yang terdapat di bumi, dan janganlah kamu mengikuti langkah-langkah syaitan; karena Sesungguhnya syaitan itu adalah musuh yang nyata bagimu” (Q.S Al-Baqarah/2:168).

Makna dari ayat di atas yakni, makanan halal adalah makanan yang tidak haram, yakni memakannya tidak dilarang oleh agama. Makanan haram ada dua macam yaitu yang haram karena zatnya, seperti babi, bangkai, dan darah, dan yang haram karena bukan dari zatnya, seperti makanan yang tidak diizinkan oleh pemiliknya untuk dimakan atau digunakan. Makanan yang halal adalah yang bukan termasuk kedua macam ini. Makanan atau aktivitas yang berkaitan dengan jasmani sering kali digunakan setan untuk memperdaya manusia. Karena itu lanjutan ayat ini mengingatkan, *Dan janganlah kamu mengikuti langkah-langkah setan.*

Setan mempunyai jejak langkah. Ia menjerumuskan manusia langkah demi langkah, tahap demi tahap. Langkah hanyalah jarak antara dua kaki sewaktu berjalan, tetapi bila tidak disadari, langkah demi langkah dapat menejerumuskan ke dalam bahaya. Setan pada mulanya hanya mengajak manusia melangkah selangkah, tetapi langkah itu disusul dengan langkah lain sampai akhirnya masuk sampai ke neraka (Shihab,).

5. Komponen zat gizi

a. Karbohidrat

Karbohidrat merupakan sumber energi yang tersedia dengan mudah disetiap makanan, karbohidrat harus tersedia dalam jumlah yang cukup sebab kekurangan karbohidrat sekitar 15% dari kalori yang ada maka dapat menyebabkan terjadi kelaparan dan berat badan menurun demikian sebaliknya, akan mengakibatkan obesitas.

b. Lemak

Lemak merupakan zat gizi yang berperan dalam pengangkut vitamin A,D,E,K yang larut dalam lemak. Lemak ini juga merupakan sumber yang kaya akan energi, sebagai pelindung organ tubuh seperti pembuluh darah, saraf, organ, dan lain-lain terhadap suhu tubuh.

c. Protein

Protein merupakan zat gizi dasar yang berguna dalam pembentukan proto plasma sel, selain itu tersedianya protein dalam jumlah yang cukup penting untuk pertumbuhan dan perbaikan sel jaringan dan sebagai larutan untuk keseimbangan osmotik.

d. Air

Air merupakan kebutuhan nutrisi yang sangat penting, air bagi tubuh dapat berfungsi sebagai pelarut untuk pertukaran seluler, sebagai medium untuk ion, transport nutrient dan produk buangan dan pengaturan suhu tubuh. sumber zat air dapat diperoleh dari air dan semua makanan.

e. Vitamin

Vitamin merupakan senyawa organik yang digunakan untuk mengkatalisator metabolisme sel yang dapat berguna untuk pertumbuhan dan perkembangan serta dapat mempertahankan organisme.

f. Mineral

Mineral merupakan komponen zat gizi yang tersedia dalam kelompok mikro yang terdiri dari kalsium, klorida, kromium, kobalt, tembaga, fluorin, jodium, besi, magnesium, mangan, fosfor, kalium, natrium, sulfur dan seng. Kesemuanya harus tersedia dalam jumlah yang cukup (A.Aziz alimul hidayat.2009).

B. Tinjauan Umum Tentang Pola Makan

1. Pola makan

Dalam kamus besar Bahasa Indonesia, pola diartikan sebagai suatu sistem, cara kerja atau usaha untuk melakukan sesuatu. Dengan demikian, pola makan yang sehat dapat diartikan sebagai suatu cara atau usaha untuk melakukan kegiatan makan secara sehat. Sedangkan yang dimaksud pola makan sehat dalam penelitian ini adalah suatu cara atau usaha dalam pengaturan jumlah dan jenis makanan dengan maksud tertentu seperti mempertahankan kesehatan, status nutrisi, mencegah atau membantu kesembuhan penyakit. Pola makan sehari-hari merupakan pola makan seseorang yang berhubungan dengan kebiasaan makan setiap harinya. Pengertian pola makan seperti dijelaskan di atas pada dasarnya mendekati definisi / pengertian diet dalam ilmu gizi / nutrisi. Diet diartikan sebagai pengaturan jumlah dan jenis makanan yang dimakan agar seseorang tetap sehat. Untuk mencapai tujuan diet / pola makan sehat tersebut tidak terlepas dari masukan gizi yang merupakan proses organisme menggunakan makanan yang

dikonsumsi melalui proses digesti, absorpsi, transportasi, penyimpanan, metabolisme dan pengeluaran zat-zat yang tidak digunakan untuk mempertahankan kehidupan, pertumbuhan dan fungsi normal organ-organ, serta menghasilkan energi (Anonim, 2008).

Makan adalah kebutuhan pokok manusia. Setiap hari kita harus makan supaya kita mempunyai energi untuk beraktivitas. Idelnya menurut teori, manusia perlu makan 3 kali sehari untuk memenuhi kebutuhan gizinya. Bila sebelumnya makan berarti harus mengkonsumsi nasi, maka seiring dengan perubahan gaya hidup, manusia tidak hanya mengkonsumsi nasi selama makan. Nasi sebagai sumber karbohidrat yang mensuplai prosentase terbesar untuk energi bisa digantikan dengan sumber karbohidrat yang lain. Seperti kentang, roti gandum, cereal. Makanan adalah keperluan asas bagi setiap makhluk yang hidup di muka bumi ini. Makanan yang dimakan perlulah berkualitas dan diambil dengan cara makan yang benar. Menurut Azimuth (2008) kita akan jadi tidak sehat jika kita mempunyai pola makan yang tidak sehat. Jika kita biasakan pola makan yang sehat dan mengikuti saran pakar nutrisi, kita akan jadi lebih sehat (Carapedia, 2012).

Tidak boleh makan terlalu kenyang atau dapat menimbulkan kegemukan karena kegemukan menimbulkan kemalasan dan sulit bergerak, bahkan hal itu dapat menimbulkan bermacam-macam penyakit. Nabi Muhammad SAW bersabda:

عَنْ مِقْدَامِ بْنِ مَعْدِي كَرِبَ قَالَ : سَمِعْتُ رَسُولَ اللَّهِ صَلَّى اللَّهُ عَلَيْهِ وَ
سَلَّمَ يَقُولُ مَا مَلَأَ أَدَمِي شَرًّا مِنْ بَطْنٍ بِحَسَبِ ابْنِ آدَمَ أَكَلَاتٍ يُقْمَنُ
صُلْبُهُ فَإِنْ كَانَ لَا مَحَالَهَ فُتُتْ لِطَعَامِهِ وَتُتْ لِشَرَابِهِ وَتُتْ لِنَفْسِهِ
(رواه الترمذي)

Artinya:

“Dari Miqdam ibn Ma`di Kariba berkata: Aku mendengar Rasulullah saw. bersabda: Tidaklah pantas seseorang memenuhi perutnya, kecuali hanya beberapa suapan yang bisa menegakkan tulang punggungnya. Jika terpaksa harus lebih dari itu, maka jadikanlah sepertiga untuk makanan, sepertiga untuk minuman dan sepertiga untuk nafasnya. (HR. Al-Tirmidzi).

Dalam hadist diatas bukan memberi batasan, tetapi memperingatkan atau mendidik, sehingga jika seseorang muslim tidak dilarang makan sampai kenyang (asal tidak kenyang), namun demikian bila makan terlalu sedikit sehingga tidak mampu memenuhi kewajiban dan kebutuhan tubuhnya juga suatu kesalahan dan bertentangan dengan ajaran Islam.

Pola makan adalah cara seseorang atau kelompok untuk memilih dan mengkonsumsi sebagai reaksi terhadap pengaruh fisiologi, psikologi, budaya, dan sosial. Pola makan dinamakan pula dengan kebiasaan pangan, pola pangan. Nutrisi sangat berguna untuk menjaga kesehatan dan mencegah penyakit. Selain karena faktor kekurangan nutrisi, akhir-akhir ini juga muncul penyakit akibat salah pola makan seperti kelebihan makan atau makan makanan yang kurang seimbang. Bahkan, kematian akibat penyakit yang timbul karena pola makan yang salah / tidak sehat belakangan ini cenderung meningkat. Penyakit akibat pola makan yang kurang sehat tersebut di

antaranya diabetes melitus, hiperkolesterolemia, penyakit kanker, dan penyakit kardiovaskuler lainnya. Untuk menghindari penyakit-penyakit akibat pola makan yang kurang sehat, diperlukan suatu pedoman bagi individu, keluarga, atau masyarakat tentang pola makan yang sehat. Seperti dijelaskan sebelumnya, bahwa pola makan itu dibentuk sejak masa kanak-kanak yang akan terbawa hingga dewasa. Oleh karena itu, untuk membentuk pola makan yang baik sebaiknya dilakukan sejak masa kanak-kanak. Namun sebagai orang tua harus mengetahui bagaimana kebiasaan dan karakteristik anaknya. Anak yang terkategori pra sekolah adalah anak dengan usia 3-5 tahun (Taufik 2006).

Usia balita, khususnya usia 3 – 5 tahun merupakan usia prasekolah dimana seorang anak akan mengalami tumbuh kembang dan aktivitas yang sangat pesat dibandingkan dengan ketika ia masih bayi. Kebutuhan zat gizi akan meningkat. Sementara pemberian makanan juga akan lebih sering. Pada usia ini, anak sudah mempunyai sifat konsumen aktif, yaitu mereka sudah bisa memilih makanan yang disukainya. Seorang ibu yang telah menanamkan kebiasaan makan dengan gizi yang baik pada usia dini tentunya sangat mudah mengarahkan makanan anak, karena dia telah mengenal makanan yang baik pada usia sebelumnya. Oleh karena itu, pola pemberian makanan sangat penting diperhatikan. Ada beberapa komponen yang mencakup pola pemberian makanan pada anak, antara lain : komposisi bahan makanan, frekuensi pemberian bahan makanan, waktu dan jumlah pemberian

bahan makanan. Jika anak makan biasanya hanya tiga kali (pagi, siang, dan sore) makan pokok, kali ini perlu ditambah dua kali makan selingan. Karena kebutuhan zat gizi tidak bisa dipenuhi hanya dengan satu jenis bahan makanan. Pola hidangan yang dianjurkan harus mengandung tiga unsur gizi utama yakni sumber zat tenaga seperti nasi, roti, mie, bihun, jagung, singkong, tepung-tepungan, gula, dan minyak. Sumber zat pembangun, misalnya ikan, daging, telur, susu, kacang-kacangan, tempe, dan tahu. Serta zat pengatur, seperti sayur dan buah-buahan, terutama yang berwarna hijau dan kuning. Pola pemberian makan pada bayi dan anak sangat berpengaruh terhadap kecukupan gizinya. Gizi yang baik menyebabkan anak bertumbuh dan berkembang dengan baik pula (Anonim, 2008).

Pola makan adalah jumlah dan jenis susunan makanan yang dikonsumsi untuk memenuhi kebutuhan tubuh dalam suatu hidangan lengkap setiap hari dan sering dipersiapkan berulang. Pola makan yang diukur dengan menggunakan metode *24 jam recall* selama 2 atau 3 hari berturut-turut, untuk menghitung konsumsi energi, protein dan zat makro lainnya yang dikonsumsi hari yang lalu mulai dari bangun tidur hingga akan tidur kembali. Selai itu, juga digunakan metode *food frequency* (frekuensi makan) untuk memperoleh informasi retrospektif tentang pola makan dalam jangka lama misalnya perhari, perminggu atau perbulan. Metode ini sering digunakan sebagai suatu prosedur yang memperkirakan seberapa sering makanan tersebut di konsumsi oleh individu.

Pola makan dipengaruhi oleh beberapa hal, antara lain:

1. kebiasaan kesenangan,
2. budaya,
3. agama,
4. taraf ekonomi,
5. lingkungan alam,

Sejak zaman dahulu kala, makanan selain untuk kekuatan pertumbuhan, memenuhi rasa lapar, dan selera, juga mendapat tempat sebagai lambang kemakmuran, kekuasaan, ketentraman dan persahabatan. Semua faktor diatas bercampur membentuk suatu ramuan yang kompak yang dapat disebut pola konsumsi. (Anonim, 2008).

2. Faktor – Faktor yang mempengaruhi pola makan

a. Budaya

Budaya cukup menentukan jenis makanan yang sering dikonsumsi. Demikian pula letak geografis mempengaruhi makanan yang diinginkannya. Sebagai contoh, nasi untuk orang-orang Asia dan Orientalis, pasta untuk orang-orang Italia, *curry* (kari) untuk orang-orang India merupakan makanan pokok, selain makana-makanan lain yang mulai ditinggalkan. Makanan laut banyak disukai oleh masyarakat sepanjang pesisir Amerika Utara. Sedangkan penduduk Amerika bagian Selatan lebih menyukai makanan goreng – gorengan.

b. Agama

Agama/kepercayaan juga mempengaruhi jenis makanan yang dikonsumsi. Sebagai contoh, agama Islam dan Yahudi Orthodox mengharamkan daging babi. Agama Roma Katolik melarang makan daging setiap hari, dan beberapa aliran agama (Protestan) melarang pemeluknya mengonsumsi teh, kopi atau alkohol.

Sebagaimana yang dicantumkan dalam Al-quran surah Al-A'raf /7:31 yaitu:



Artinya :

“ Hai anak Adam, pakailah pakaianmu yang indah di Setiap (memasuki) mesjid, Makan dan minumlah, dan janganlah berlebih-lebihan. Sesungguhnya Allah tidak menyukai orang-orang yang berlebih-lebihan” (Q.S Al-A'raf/7 : 31).

Perintah makan dan minum, lagi tidak berlebih-lebihan, yakni tidak melampaui batas, merupakan tuntunan yang harus disesuaikan dengan kondisi setiap orang. Ini karena kadar tertentu yang dinilai cukup untuk seseorang, boleh jadi telah dinilai melampaui batas atau belum cukup buat orang lain. Atas dasar itu, kita dapat berkata bahwa penggalan ayat tersebut

mengajarkan sikap proporsional dalam makan dan minum “ (HR al-Tirmidzi, Ibn Majah dan Ibn Hibbin melalui Miqdim Ibn Ma’karib).

c. Status sosial ekonomi

Pilihan seseorang terhadap jenis dan kualitas makanan turut dipengaruhi oleh status sosial dan ekonomi. Sebagai contoh, orang kelas menengah ke bawah atau orang miskin di desa tidak sanggup membeli makanan jadi, daging, buah dan sayuran yang mahal. Pendapatan akan membatasi seseorang untuk mengonsumsi makanan yang mahal harganya. Kelompok sosial juga berpengaruh terhadap kebiasaan makan, misalnya kerang dan siput disukai oleh beberapa kelompok masyarakat, sedangkan kelompok masyarakat yang lain lebih menyukai *hamburger* dan *pizza*.

d. *Personal preference*

Hal-hal yang disukai dan tidak disukai sangat berpengaruh terhadap kebiasaan makan seseorang. Orang seringkali memulai kebiasaan makannya sejak dari masa kanak-kanak hingga dewasa. Misalnya, ayah tidak suka makan ikan, begitu pula dengan anak laki-lakinya. Ibu tidak suka makanan kerang, begitu pula anak perempuannya. Perasaan suka dan tidak suka seseorang terhadap makanan tergantung asosiasinya terhadap makanan tersebut. Anak-anak yang suka mengunjungi kakek dan neneknya akan ikut menyukai acar karena mereka sering dihidangkan acar. Lain lagi dengan

anak yang suka dimarahi bibinya, akan tumbuh perasaan tidak suka pada daging ayam yang dimasak bibinya.

e. Rasa lapar, nafsu makan, dan rasa kenyang

Rasa lapar umumnya merupakan sensasi yang kurang menyenangkan karena berhubungan dengan kekurangan makanan. Sebaliknya, nafsu makan merupakan sensasi yang menyenangkan berupa keinginan seseorang untuk makan. Sedangkan rasa kenyang merupakan perasaan puas karena telah memenuhi keinginannya untuk makan. Pusat pengaturan dan pengontrolan mekanisme lapar, nafsu makan dan rasa kenyang dilakukan oleh sistem saraf pusat, yaitu hipotalamus.

f. Kesehatan

Kesehatan seseorang berpengaruh besar terhadap kebiasaan makan. Sariawan atau gigi yang sakit seringkali membuat individu memilih makanan yang lembut. Tidak jarang orang yang kesulitan menelan, memilih menahan lapar dari pada makan.

3. Pedoman pola makan sehat

Agar pola makan anak dapat terbentuk dengan baik, berikut ini disampaikan tips membentuk dan menjaga pola makan yang sehat

- a. Jangan memberikan makanan lain sebelum anak makan makanan utama (pagi, siang, sore/malam)
- b. Jangan mulai membiasakan anak mengkonsumsi makanan pembuka atau Selingan yang tinggi kalori (manis)

- c. Mengusahakan anak mengkonsumsi makanan 4 sehat 5 sempurna tiap hari.
- d. Membiasakan anak makan pada tempat yang semestinya (ruang makan
Atau duduk di kursi makan)
- e. Jangan membiasakan anak makan sambil digendong, berjalan-jalan di
Depan rumah dan sebagainya.
- f. Memberi contoh positif dengan menghentikan kebiasaan jajan orang tua.
- g. Membiasakan anak makan pagi agar dapat menghindarkan kebiasaan jajan.
- h. Jangan mulai menuruti semua permintaan anak terhadap makanan kecil
- i. Kalau tidak terpaksa, jangan membiasakan anak makan makanan siap saji
karena gizi makanan ini kurang seimbang (terlalu banyak lemak dan kalori)
- j. Mengembangkan sikap tegas, terbuka, dan logis ketika menolak permintaan
anak dengan mencoba memberikan alternative.
- k. Membiasakan menanyakan pendapat anak seperti menanyakan mau makan
apa hari ini. Ini merupakan awal proses pendidikan agar anak dapat memilih
dan bertanggung jawab atas pilihannya;
- l. Makanlah makanan yang aman bagi kesehatan. Makanan yang tidak
tercemar, tidak mengandung kuman atau parasit lain, tidak mengandung
bahan kimia berbahaya dan makanan yang diolah dengan baik sehingga
unsur gizi serta cita rasanya tidak rusak, merupakan makanan yang aman
bagi kesehatan
- m. Bacalah label pada makanan yang dikemas. Label pada makanan kemasan
harus berisikan tanggal kadaluwarsa, kandungan gizi dan bahan aktif yang

digunakan. Konsumen yang berhati-hati dan memperhatikan label tersebut akan terhindar dari makanan rusak, tidak bergizi dan makanan berbahaya. Selain itu, konsumen dapat menilai halal tidaknya makanan tersebut (Anonim, 2008)

Sedangkan pedoman pola makan sehat untuk masyarakat secara umum yang sering digunakan adalah pedoman empat sehat liam sempurna, yakni:

- a. Makanlah makanan untuk memenuhi kebutuhan energi. Energi dan tenaga dapat diperoleh dari makanan sumber karbohidrat, lemak serta protein. Energi dibutuhkan untuk metabolisme dasar (seperti untuk menghasilkan panas tubuh serta kerja organ-organ tubuh) dan untuk aktivitas sehari-hari seperti belajar.
- b. Makanlah makanan sumber karbohidrat setengah dari kebutuhan energi. Karbohidrat sederhana, seperti gula dan makanan manis sebaiknya dikonsumsi dengan memperhatikan azas tepat waktu, tepat indikasi dan tepat jumlah. Makanan ini sebaiknya dimakan pada siang hari ketika kita akan atau sedang melakukan aktivitas dan jumlahnya tidak melebihi 3-4 sendok makan gula/hari. Karbohidrat kompleks sebaiknya dikonsumsi bersama makanan yang merupakan sumber unsur gizi lain seperti protein, lemak/minyak, vitamin dan mineral. Seyogyanya 50-60% dari kebutuhan energi diperoleh dari karbohidrat kompleks
- c. Batasi konsumsi lemak dan minyak sampai seperempat dari kecukupan energi. Konsumsi lemak dan minyak berlebihan, khususnya lemak/minyak

jenuh dari hewan, dapat beresiko kegemukan atau dislipidemia pada orang-orang yang mempunyai kecenderungan ke arah tersebut. Dislipidemia atau kenaikan kadar lemak (kolesterol atau trigliserida) dalam darah merupakan faktor untuk terjadinya penyakit jantung koroner dan stroke. Konsumsi lemak/minyak dianjurkan tidak melebihi 20% dari total kalori dan perlu diingat bahwa unsur gizi ini juga memiliki peran tersendiri sebagai sumber asam lemak esensial serta juga membantu penyerapan beberapa vitamin yang larut dalam lemak.


- d. Gunakan garam beryodium. Penggunaan garam beryodium dapat mencegah Gangguan Akibat Kekurangan Yodium (GAKY). Namun, penggunaan garam yang berlebihan juga tidak dianjurkan karena garam mengandung natrium yang bisa meningkatkan tekanan darah. Sebaiknya konsumsi garam tidak melebihi 6 gram atau 1 sendok teh per hari.
- e. Minumlah air bersih, aman dan cukup jumlahnya. Air minum harus bersih dan bebas kuman. Minumlah air bersih sampai 2 liter per hari sehingga metabolisme tubuh kita bisa berjalan lancar mengingat air sangat dibutuhkan sebagai pelarut unsur gizi bagi keperluan metabolisme tersebut. konsumsi air yang cukup dapat menghindari dehidrasi dan akan menurunkan resiko infeksi serta batu ginjal.
- f. Lakukan kegiatan fisik atau olah raga yang teratur. Kegiatan itu akan membantu mempertahankan berat badan normal disamping meningkatkan

kesegaran tubuh, memperlancar aliran darah dan mencegah osteoporosis khususnya pada lansia.

4. Makanan atau Nutrisi

Makanan adalah keperluan dasar bagi setiap makhluk yang hidup di muka bumi ini. Makanan yang dimakan perlulah berkualitas dan diambil dengan cara makan yang betul. Menurut A.Aziz Alimul Hidayat (2008) kita akan jadi tidak sehat jika kita mempunyai pola makan yang tidak sehat. Jika kita mengamalkan pola makan yang sehat dan mengikuti saran pakar nutrisi, kita akan jadi lebih sehat. makanan seimbang harus mempunyai semua bahan makanan yang diperlukan oleh tubuh untuk berfungsi dengan normal (Carapedia, 2012).

Sebagai mana yang dicantumkan dalam Al-Quran yaitu surah Al-Nahl/16:114 yaitu:



Artinya :

“Maka makanlah yang halal lagi baik dari rezki yang telah diberikan Allah kepadamu; dan syukurilah nikmat Allah, jika kamu hanya kepada-Nya saja menyembah” (Qs Al‘Nahl, 16:114).

Yang dimaksud dengan kata makan dalam ayat ini adalah segala aktivitas manusia. Pemilihan kata makan, disamping karena ia merupakan kebutuhan pokok manusia, juga karena makanan mendukung aktivitas manusia. Tanpa makan, manusia lemah dan tidak bisa melakukan kegiatan. Ayat ini memerintahkan untuk memakan yang halal lagi baik. Tidak semua makanan yang halal itu otomatis baik. Karena yang dinamai halal itu terdiri dari empat macam, yaitu wajib, sunnah, mubah dan makruh. Ada makanan yang halal tapi tidak bergizi, dan ketika itu ia menjadi kurang baik. Yang tidak halal ialah yang dilarang oleh agama; seumpama memakan daging babi, memakan atau meminum darah, memakan bangkai dan memakan makanan yang disembelih bukan karena Allah, semua itu dinyatakan haramnya. Kemudian itu disebut pula makanan yang baik, yaitu diterima oleh selera, yang tidak menjijikkan. Lantaran itu maka kata-kata yang baik atau dalam asal kata yang thayyib, adalah ukuran dari kebiasaan kita sendiri atau kemajuan masyarakat kita.

Kebutuhan nutrisi merupakan kebutuhan yang sangat penting dalam membantu proses pertumbuhan dan perkembangan pada bayi dan anak, mengingat manfaat nutrisi dalam tubuh dapat membantu proses pertumbuhan dan perkembangan anak serta mencegah terjadinya berbagai penyakit akibat kurang nutrisi dalam tubuh seperti kekurangan energy dan protein, anemia, defisiensi yodium, defisiensi seng, defisiensi vitamin A, defisiensi kalium

dan lain- lain yang dapat menghambat proses tumbuh kembang anak. Terpenuhinya kebutuhan nutrisi pada bayi dan anak diharapkan anak dapat tumbuh dengan cepat sesuai dengan usia tumbuh kembang dan dapat meningkatkan kualitas hidup serta mencegah morbiditas dan mortalitas (Yayan, 2012).

5. Contoh menu makanan untuk anak usia pra sekolah berdasarkan *food Guide pyramid*

a) Sarapan = 2 wafel ukuran 10 cm

2 sendok makan sirup

$\frac{1}{2}$ cangkir jus jeruk

b) Makan siang = 1 hamburger tanpa lemak ukuran 4 ons dan bun

$\frac{1}{2}$ cangkir stik wortel mentah

$\frac{3}{4}$ cangkir jus apel

c) Kudapan = 1 cangkir yogurt beku / 1 cangkir sereal tidak manis dengan susu rendah lemak.

d) Makan malam = 1 cangkir spageti dengan saus tomat

1 iris roti bawang putih

Salad hijau dengan seladaroma dan dressing/

bumbu salad

$\frac{1}{2}$ cangkir brokoli

1 pisang

1 cangkir susu rendah lemak

e) Kudapan = 2 cangkir berondong jagung

½ cangkir jus anggur

Porsi total = roti, sereal, nasi, pasta, 6-7

Sayuran 3

Buah 3-4

Susu, yogurt, keju = 2

Daging, unggas, ikan, kacang kering, telur, kacang-kacangan, =2 (Gunawan, 2007)

C. Tinjauan Umum Tentang Anak Usia Pra Sekolah

Anak merupakan potensi dan penerus untuk mewujudkan kualitas dan keberlangsungan bangsa. Sebagai manusia anak berhak untuk mendapatkan pemenuhan, perlindungan serta penghargaan akan hak asasinya. Sebagai generasi penerus bangsa, anak harus dipersiapkan sejak dini dengan upaya yang tepat, terencana, intensif dan berkesinambungan agar tercapai kualitas tumbuh kembang fisik, mental, sosial, dan spiritual tertinggi. Salah satu upaya mendasar untuk menjamin pencapaian tertinggi kualitas tumbuh kembangnya sekaligus memenuhi hak anak adalah pemberian makan yang terbaik sejak lahir hingga usia dua tahun. (Nursalam, 2008)

Seorang anak bukan merupakan orang dewasa dalam bentuk kecil, karena ia mempunyai sifat berlainan dari orang dewasa. Ia harus tumbuh dan berkembang sampai dewasa agar dapat berguna bagi masyarakat. Walaupun pertumbuhan dan perkembangan berjalan menurut norma-norma tertentu, seorang anak dalam banyak hal bergantung kepada orang dewasa, misalnya mengenai makan, perawatan, bimbingan, perasaan aman, pencegahan penyakit dan sebagainya. Oleh karena itu semua orang yang mendapat tugas mengawasi anak harus mengerti persoalan anak yang sedang tumbuh dan berkembang, misalnya keperluan dan lingkungan anak pada waktu tertentu agar anak dapat tumbuh dan berkembang sebaik-baiknya.

Anak merupakan investasi sumber daya manusia (SDM) yang memerlukan perhatian khusus untuk kecukupan status gizinya sejak lahir, bahkan sejak dalam kandungan. Zat gizi dari makanan merupakan sumber utama untuk memenuhi kebutuhan anak dalam proses tumbuh kembang optimal sehingga dapat mencapai kesehatan yang paripurna, yaitu sehat secara fisik, sehat secara mental, dan sehat secara sosial. Oleh karena itu maka slogan umum bahwa pencegahan adalah upaya terbaik daripada pengobatan, harus dapat dilaksanakan untuk mencegah terjadinya masalah gizi pada anak (Anita N, 2011).

Usia balita, khususnya usia 3 – 5 tahun merupakan usia pra sekolah dimana seorang anak akan mengalami tumbuh kembang dan aktivitas yang sangat pesat dibandingkan dengan ketika ia masih bayi. Kebutuhan zat gizi

akan meningkat. Sementara pemberian makanan juga akan lebih sering. Pada usia ini, anak sudah mempunyai sifat konsumen aktif, yaitu mereka sudah bisa memilih makanan yang disukainya. Seorang ibu yang telah menanamkan kebiasaan makan dengan gizi yang baik pada usia dini tentunya sangat mudah mengarahkan makanan anak, karena dia telah mengenal makanan yang baik pada usia sebelumnya. Oleh karena itu, pola pemberian makanan sangat penting diperhatikan (grahacendikia, 2010).

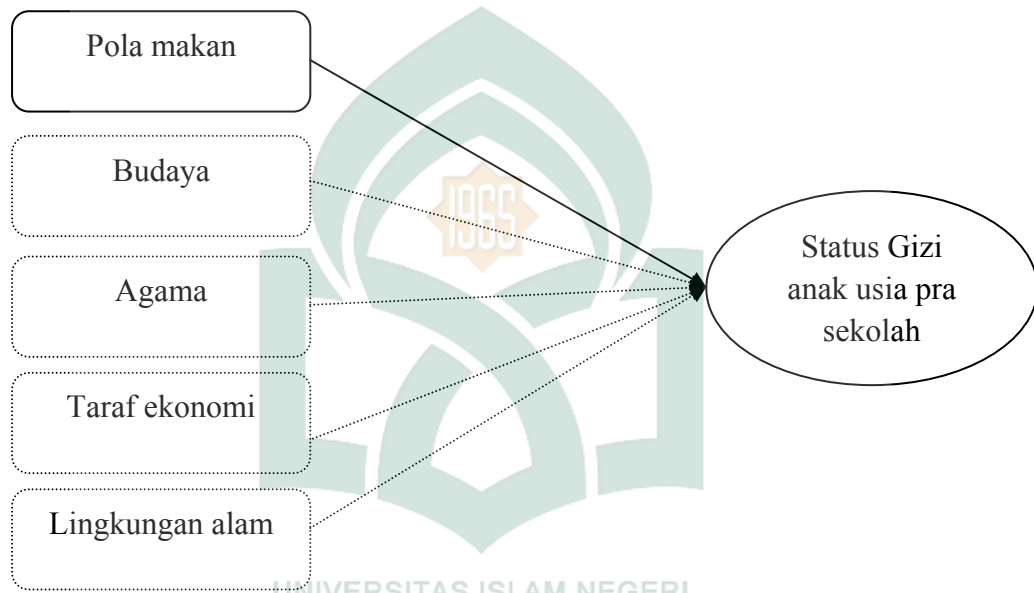


BAB III
KERANGKA KONSEP

A. Kerangka Konsep Penelitian


Variabel Dependen


Variabel Independen



KET:

 : Variabel yang tidak diteliti

 : Variabel yang diteliti

 : Variabel independen

B. Hipotesis Penelitian

Berdasarkan pada kerangka kerja penelitian diatas, maka sebagai jawaban sementara dari masalah penelitian ini, dirumuskan hipotesis sebagai berikut :

“Ada Hubungan Antara Pola Makan dengan Status Gizi Anak Usi Pra Sekolah?”

C. Definisi Operasional

1. Pola Makan

Pola konsumsi usia pra sekolah adalah jenis serta frekuensi bahan makan yang dikonsumsi anak pra sekolah. Jenis bahan makanan diklasifikasikan dalam makanan pokok, lauk pauk hewani, lauk nabati, sayuran, buah – buahan, susu, minyak dan lain- lain. Frekuensi konsumsi dilihat dari harian, mingguan, bulanan, tahunan dan tidak pernah. Untuk menilai pola makan maka dapat dilihat dengan menggunakan *from food frequency*.

Kriteria objektif :

Ditentukan dengan menggunakan *Skala Guttman*. Penentuan tingkat pola makan berdasarkan jumlah skor yang diperoleh tiap sampel.

Baik : Jika skor perhitungan sama atau diatas nilai rata – rata seluruh responden $\geq 296,31$.

Kurang : jika skor perhitungan dibawah nilai rata – rata seluruh responden $\leq 296,31$.

2. Status Gizi

Adalah keadaan gizi anak dengan berdasarkan pengukuran antropometri BB/U berdasarkan standar internasional WHO-NCHS.

Kriteria Objektif :

BB/U

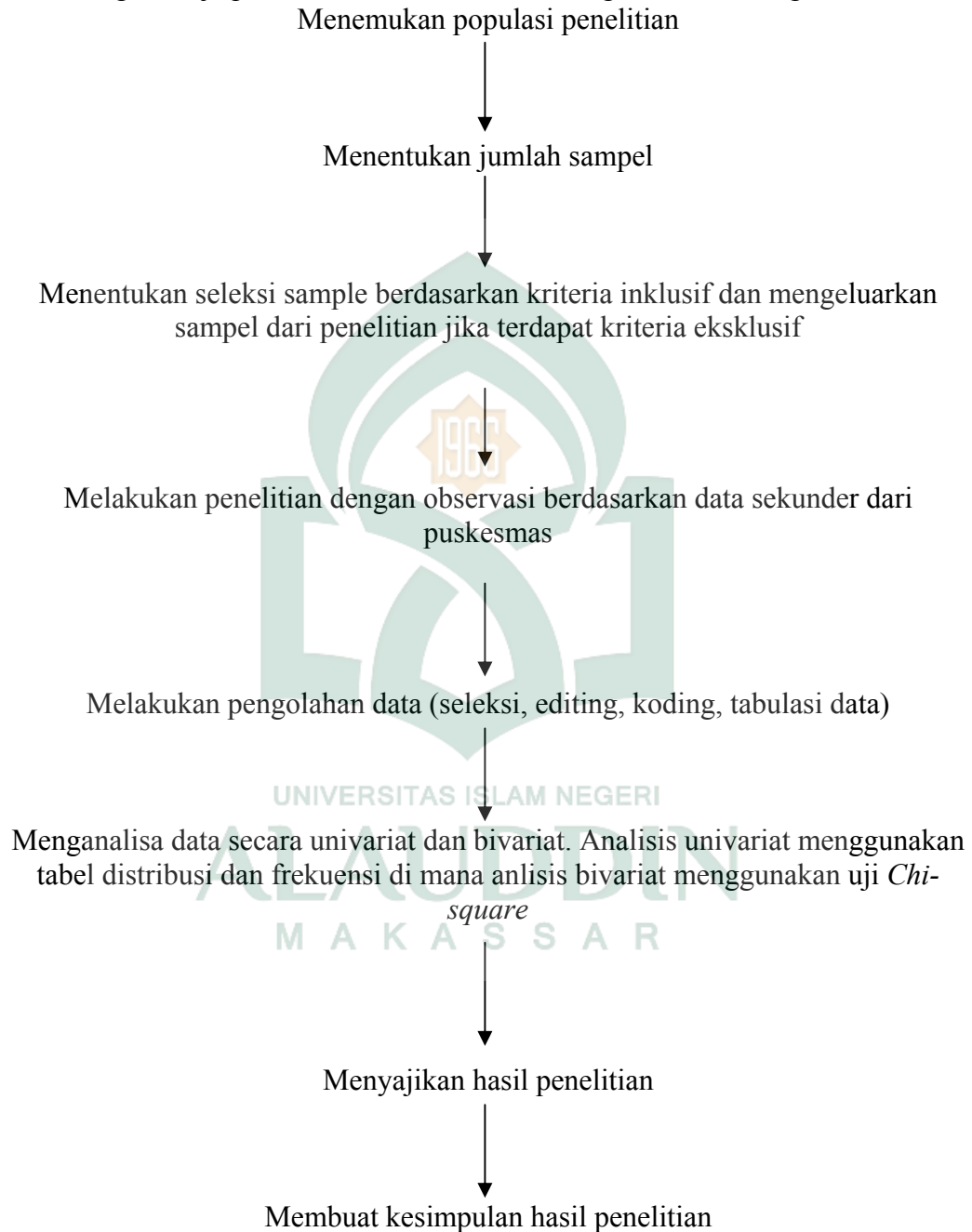
Gizi Baik : bila nilai Z-Score ≥ -2 SD sampai dengan $+2$ SD

Gizi kurang : bila nilai Z-Score < -2 SD sampai dengan ≤ -3 SD



D. Kerangka kerja

Kerangka kerja penelitian ini dilaksanakan dengan urutan sebagai berikut:



BAB IV

METODE PENELITIAN

A. Jenis Penelitian

Berdasarkan permasalahan dan tujuan yang hendak dicapai, maka jenis penelitian ini adalah deskriptif korelasi. Korelasi adalah suatu alat statistik, yang dapat digunakan untuk membandingkan hasil pengukuran dua variabel yang berbeda agar dapat menentukan tingkat hubungan antara variabel-variabel. Rancangan penelitian ini menggunakan metode pendekatan *cross sectional* yaitu jenis penelitian yang menentukan pada waktu pengukuran atau observasi data independen dan dependen hanya satu kali pada satu saat (Nursalam, 2008).

B. Lokasi dan Waktu Penelitian

Penelitian ini dilaksanakan di wilayah Puskesmas Kabupaten Gowa yang dilaksanakan selama satu minggu dari tanggal 1-6 Agustus 2012.

C. Populasi dan sampel

1. Populasi

Populasi dalam penelitian ini adalah semua keluarga yang mempunyai anak usia pra sekolah di Wilayah Puskesmas Samata Kabupaten Gowa.

2. Sampel

Sampel adalah sebagian yang diteliti diambil dari keseluruhan objek yang diteliti dan dianggap mewakili seluruh populasi (Noto atmodjo 2008). Pada penelitian ini pengambilan sampel dengan menggunakan purposive sampling. Pada penelitian ini jumlah sampel anak usia prasekolah 36-60 bulan di wilayah Puskesmas Samata bulan Agustus 2012 sebanyak 80 anak. Untuk menghindari bias hasil penelitian, maka ditetapkan kriteria eksklusi. Kriteria eksklusi adalah menghilangkan atau mengeluarkan subjek yang memenuhi kriteria inklusi dari studi karena sebab.

a. Kriteria sampel dalam hal ini meliputi:

1. Kriteria inklusi

Kriteria inklusi adalah karakteristik umum dari subjek penelitian yang layak untuk dilakukan penilaian. Kriteria inklusi dalam penilaian ini meliputi:

- a. Anak usia pra sekolah usia 36-60 bulan
- b. Bersedia menjadi responden

2. Kriteria eksklusi

Kriteria eksklusi adalah subjek penelitian yang tidak dapat mewakili sampel karena tidak memenuhi syarat sebagai sampel penelitian. Kriteria eksklusi penelitian ini adalah:

- a. Anak yang mengalami sakit
- b. Keluarga yang sedang tidak berada di tempat penelitian pada saat penelitian dilakukan.
- c. Anak yang mengalami gizi lebih.
- d. Anak yang mengalami gizi buruk.

D. Pengumpulan data

1. Data primer

- a. Status gizi di peroleh dengan cara pengukuran antropometri yaitu melakukan penimbangan berat badan dengan menggunakan timbangan injak. Berat badan anak balita kemudian diolah dengan menggunakan rumus z – score yaitu berdasarakan indeks berat badan menurut umur.

Rumus perhitungan Z – Skor :

Nilai Individu Subyek – Nilai Median Baku Rujukan

Z- Skor = _____

Nilai Simpangan Baku rujukan

penilaian metode WHO-NCHS

Gizi baik : bila nilai Z-Score: $\geq -2SD$ sampai dengan $+2 SD$

Gizi kurang : Z-Score $< -2 SD$ sampai dengan $\leq -3 SD$

- b. Pola makan diperoleh berdasarakan formulir *food frequency* untuk responden, dimana peneliti menanyakan jenis makanan mulai makanan pokok, lauk hewani dan nabati, sayuran, buah – buahan dan susu disertai frekuensi makannya yang ditetapkan yaitu tidak pernah,

tahun, bulanan, mingguan dan harian. Kemudian dihitung skor masing – masing responden kemudian dibandingkan dengan skor rata – rata seluruh responden.

$$\text{Rata-rata skor} = \frac{\text{Jumlah seluruh skor}}{\text{Jumlah responden / sampel}}$$

2. Data Sekunder

Data sekunder yaitu data pengumpulannya tidak dilakukan oleh peneliti, tetapi diperoleh dari pihak lain. Dalam hal ini peneliti mengambil literatur – literatur yang ada dibuku atau dokumentasi yang dimiliki di puskesmas.

3. Instrumen

- a. Kuesioner
- b. Formulir *food frequency*
- c. Timbangan injak
- d. Kalkulator
- e. Alat tulis
- f. Menggunakan WHO anthro plus

E. Pengolahan dan Analisis Data

1. Pengolahan data

Pengolahan data penulis menggunakan komputer dengan program statistik *SPSS 11,5 for windows*. Proses pengolahan data setelah data terkumpul, dalam penelitian ini yaitu:

- a. *Editing* untuk mengecek kelengkapan data
- b. *Koding* untuk melakukan *scoring* setiap item, dengan cara mengubah tingkat persetujuan kedalam nilai kuantitatif
- c. Entri data, memasukkan data untuk diolah secara manual atau memakai program komputer untuk dianalisis
- d. *Tabulating*, kegiatan memasukkan data yang diperoleh untuk disusun berdasarkan variabel yang diteliti.

2. Analisis data

Untuk keperluan ini digunakan:

- a. Analisis univariat, yang dilakukan terhadap variabel independen dari hasil penelitian
- b. Analisis bivariat, yang dilakukan terhadap variabel independen dan dependen yang keduanya berhubungan atau berkorelasi. Untuk mengetahui hubungan tiap variabel independen dan variabel dependen yang diuji dengan menggunakan *uji Chi-square* dengan tingkat kemaknaan $p < 0,05$.

F. Etika Penelitian

Masalah etika dalam keperawatan merupakan masalah yang sangat penting dalam penelitian, mengingat penelitian keperawatan akan berhubungan langsung dengan manusia, maka segi etika penelitian harus diperhatikan karena manusia mempunyai hak asasi dalam kegiatan penelitian. Sebelum melakukan penelitian, peneliti terlebih dahulu mengajukan usulan atau proposal penelitian untuk mendapatkan rekomendasi dari Dekan Fakultas Ilmu Kesehatan UIN Alauddin Makassar. Selanjutnya, mengajukan izin pada pihak-pihak terkait dengan proses penelitian, dalam hal ini di Desa Balang-balang Kelurahan Romampolong partisipan tersebut, peneliti melakukan penelitian. Dengan menekankan pada aspek etika dalam keperawatan meliputi:

1. *Informed consent* (Lembaran persetujuan menjadi responden)

Merupakan cara persetujuan antara peneliti dengan responden penelitian dengan memberikan lembar persetujuan (*informed consent*). Apabila kader yang telah sesuai dengan kriteria bersedia menjadi responden maka ia akan menandatangani lembar persetujuan namun apabila kader tidak tersedia menjadi responden penelitian maka kader bisa menolak.

2. Tanpa nama (*Anonimity*)

Masalah etika keperawatan merupakan masalah yang memberikan jaminan dalam penggunaan subjek penelitian dengan cara tidak memberikan atau mencantumkan nama responden pada lembar alat ukur

dan hanya menuliskan kode pada lembar pengumpulan data atau hasil penelitian yang akan disajikan.

3. Kerahasiaan (*Confidentialy*)

Merupakan masalah etika yaitu dengan menjamin kerahasiaan dari hasil penelitian baik informasi maupun masalah lainnya. Semua informasi dijamin oleh peneliti, hanya kelompok data tertentu yang akan dilaporkan pada hasil penelitian.



BAB V

HASIL DAN PEMBAHASAN

A. Hasil Penelitian

Penelitian ini termasuk penelitian kuantitatif dengan pendekatan *cross sectional*, yaitu suatu rancangan yang mengkaji hubungan variabel dependen (pola makan) dengan variabel independen (status gizi). Penelitian ini dilaksanakan di wilayah kerja Puskesmas Samata dari tanggal 1 Agustus sampai dengan 6 Agustus 2012. Instrument Penelitian yang digunakan berupa (kuesioner) yaitu formulir *food frequensi*, yang memuat 24 bahan makanan yang masing-masing diberi poin tidak pernah (0), tahunan (5), bulanan (10), mingguan (15) dan harian 20. Pengukuran status gizi menggunakan WHO antrho plus dengan kriteria jika status gizi baik bila nilai z-skor ≥ -2 SD sampai dengan $+2$ SD, dan status gizi kurang bila nilai z-skor < -2 SD sampai dengan ≤ -3 SD. Tehnik pengumpulan data yang digunakan adalah dengan membagikan kuesioner kepada setiap responden dan kemudian diisi sendiri oleh responden dengan didampingi oleh peneliti.

Besar sampel dalam penelitian ini adalah sebanyak 80 orang responden. Sampel diambil dengan menggunakan tehnik purposive sampling dimana penentuan sampel dipilih yang memenuhi kriteria inklusi dan eksklusi. Setelah data terkumpul dilakukan *editing*, kemudian diolah. Berdasarkan hasil pengolahan

data, maka berikut ini peneliti menyajikan analisis data univariat terhadap karakteristik responden untuk menghasilkan distribusi frekuensi dan presentase, serta analisis bivariat untuk melihat hubungan dari setiap variabel independen dengan variabel dependen dengan menggunakan uji *statistic chi-square*.

Hasil analisa data dengan uji statistik chi-square yang bertujuan mengetahui ada atau tidak adanya hubungan tiap variabel dependen (pola makan) dengan variabel independen (status gizi) yaitu dengan melihat nilai p-nya. Jika nilai $p \geq$ nilai α 0,05 maka hipotesis yang diteliti “ Ada Hubungan Antara Pola Makan dengan Status Gizi Anak” ditolak yang berarti tidak terdapat hubungan yang bermakna, dan jika terjadi sebaliknya nilai $p <$ nilai α 0,05 maka hipotesis yang diteliti “ Ada Hubungan Antara Pola Makan dengan Status Gizi Anak” diterima atau terdapat hubungan signifikan. Analisis dilakukan dengan bantuan komputer program SPSS versi 11,5. Adapun hasilnya sebagai berikut :

1. Analisis Deskriptif

a. Karakteristik Responden

Dari 80 responden, diperoleh data umur responden terbanyak adalah pada rentang umur 36-43 bulan sebanyak 37 orang (46,2 %), responden yang berumur 44-51 bulan sebanyak 18 orang (22,5 %) dan responden yang berumur 52-60 sebanyak 25 orang (31,5 %).

Dari data jenis kelamin anak responden terbanyak adalah laki-laki sebanyak 42 (52,5%), dan anak perempuan sebanyak 38 (47,5%). Dari data pendidikan responden terbanyak yang memiliki tingkat pendidikan

tertinggi yaitu SLTP sebanyak 28 (35 %), dan responden yang memiliki tingkat pendidikan terendah yaitu S1 sebanyak 12 orang (15,0).

Dari data penghasilan orang tua menunjukkan bahwa responden yang berpenghasilan $> 1.120.000$ sebanyak 11 orang (13,8 %), dan responden yang berpenghasilan $\leq 1.120.000$ sebanyak 69 orang (86,3 %). Untuk lebih jelasnya dapat dilihat pada tabel berikut:



Tabel 5.1**Karakteristik responden di Puskesmas Samata
Kabupaten Gowa**

Karakteristik	Jumlah	Presentase
Umur Responden		
36-48 bulan	49	61,3
48-60 bulan	31	38,8
Jumlah	80	100
Jenis Kelamin Anak		
Laki-laki	42	52,5
Perempuan	38	47,5
Jumlah	80	100,0
Pendidikan Orang Tua		
SD	20	25,0
SLTP	28	35,0
SMA	20	25,0
S1	12	15,0
Jumlah	80	100,0
Penghasilan Orang Tua		
≤ 1.120.000	69	86,3
> 1.120.000	11	13,8
Jumlah	80	100,0

Pada tabel 5.2 dan 5.3 dapat diinterpretasikan, dari data pola makan anak yang memiliki pola makan baik sebanyak 27 orang (33,8 %), dan responden yang memiliki pola makan kurang sebanyak 53 orang (66,2 %). Dari data status gizi responden yang memiliki status gizi baik sebanyak 29 orang (36,3 %), dan responden

yang memiliki status gizi kurang sebanyak 51 orang (63,8 %). Untuk lebih jelasnya dapat dilihat pada tabel berikut:

Tabel 5.2

**Distribusi Frekuensi Responden berdasarkan Pola Makan
di Wilayah Puskesmas Samata Kab. Gowa
1-6 Agustus 2012**

Pola Makan	F	%
Baik	27	33,8
Kurang	53	66,2
Jumlah	80	100,0

Tabel 5.3

**Distribusi Frekuensi Responden berdasarkan Status Gizi
di Wilayah Puskesmas Samata Kab. Gowa
1-6 Agustus 2012**

Status Gizi	F	%
Baik	29	36,3
Kurang	51	63,7
Jumlah	80	100,0

2. Analisa Bivariat

Analisa bivariat bertujuan untuk mengetahui ada atau tidaknya pengaruh antara variabel dependen dan variabel independen. Untuk itu digunakan uji *chi-square* dengan nilai $\rho < 0,05$ lebih kecil dari $\alpha = 0,05$ dengan tabel sebagai berikut:

Tabel 5.4
Distribusi Hubungan Pola Makan dengan Status Gizi Anak Usia
Pra Sekolah di Wilayah Puskesmas Samata
Kabupaten Gowa

Pola Makan	Status Gizi				Jumlah	%
	Kurang		Baik			
	f	%	f	%		
Kurang	13	30,2	30	69,8	43	100,0
Baik	14	37,8	23	62,2	37	100,0
Jumlah	27	33,8	53	66,3	80	100,0

Sumber : Data Primer, 2012 $\rho = 0,473$

Dari tabel 5.4 dapat diinterpretasikan bahwa dari 43 responden (100,0 %) dengan pola makan kurang sebanyak 13 responden (30,2 %) anak dengan status gizi kurang, sementara 30 responden lainnya (69,8 %) status gizi baik. Tabel tersebut juga memperlihatkan bahwa dari 37 responden (100,0 %), dengan pola

makan baik sebanyak 14 responden (37,8 %) anak dengan status gizi kurang, dan 23 lainnya (62,2 %) responden status gizi baik.

Hasil uji data dengan menggunakan uji chi-square menunjukkan nilai $\rho = 0,473 >$ dari nilai $\alpha 0,05$ sehingga hasil menyatakan tidak ada hubungan yang bermakna antara pola makan dengan status gizi anak.

B. Pembahasan

1. Karakteristik Responden

Hasil penelitian karakteristik responden dapat diketahui bahwa kebanyakan responden memiliki pendidikan terakhir yaitu SLTP. Dapat dikatakan, riwayat pendidikan yang dimiliki oleh responden bisa dikatakan rendah. Rendahnya pengetahuan ibu dalam memahami pentingnya pemenuhan akan gizi dan pola makan yang teratur akan mempengaruhi status gizi seorang anak. Penghasilan orang tua paling banyak yaitu $< 1.120.000$, pendapatan kurang akan berpengaruh terhadap penyediaan bahan makan yang bergizi dan seimbang, hal ini akan mempengaruhi status gizi anak.

Dilihat berdasarkan jenis kelamin terbanyak adalah anak laki-laki. Dan dilihat berdasarkan umur anak terbanyak usia 36-48 bulan (3-4 tahun) merupakan usia prasekolah dimana seorang anak mengalami pertumbuhan dan perkembangan dan aktivitas yang sangat pesat dibandingkan ia masih bayi, hal ini akan membuat kebutuhan zat gizi

akan semakin meningkat dan secara otomatis juga akan mempengaruhi status gizi anak hal ini sesuai dengan tabel 5.1 yaitu jika dilihat berdasarkan kasus status gizi tertinggi yaitu status gizi kurang. berdasarkan tabel 5.1 paling banyak yaitu dengan pola makan kurang, hal ini dikarenakan oleh pembeberian makan yang tidak seimbang, pola makan yang tidak baik dan anak-anak pada tahapan usia ini lebih tertarik pada aktivitas bermain dengan teman atau lingkungannya daripada makan.

2. Hubungan Antara Pola Makan dengan Status Gizi Anak Usia Prasekolah.

Hubungan antara pola makan dengan status gizi anak dapat diinterpretasikan pada tabel 5.4 dimana dapat diketahui bahwa dari 43 responden yang memiliki pola makan kurang dengan status gizi kurang terdapat 13 orang, sementara sebanyak 30 responden yang memiliki pola makan kurang tetapi memiliki status gizi baik. Pada tabel 5.4 juga diketahui bahwa dari 37 responden yang memiliki pola makan baik dengan status gizi kurang terdapat 14 orang, dan sebanyak 23 orang yang memiliki pola makan baik dengan status gizi baik

Berdasarkan hal tersebut di atas dapat diinterpretasikan bahwa tidak ada hubungan signifikan antara pola makan dengan status gizi anak usia prasekolah di wilayah Puskesmas tersebut. Hal tersebut juga dapat disimpulkan dengan melihat hasil uji chi-square nilai $p = 0,473$ jauh di atas nilai alpha 0,05, yang berarti tidak ada hubungan. Keadaan ini berbeda dengan yang dikatakan oleh Rezki (2009) dalam penelitiannya

menyatakan bahwa ada hubungan antara pola makan dengan status gizi anak balita keluarga nelayan di Kelurahan Pontap Kecamatan Wara Timur Kota Palopo. Dalam hal ini Semakin baik pola makannya maka semakin baik status gizi balita, sebaliknya semakin kurang pola makannya maka semakin kurang pula status gizi balita. Perbedaan hasil penelitian ini yaitu, dalam penelitian Rezki meneliti lebih dari satu variabel yang dihubungkan dengan status gizi, dan pengumpulan data status gizi anak yaitu (BB/TB) WHO-NCHS hal ini memungkinkan terjadinya perbedaan penelitian yang dilakukan.

Meskipun pola makan anak kurang tidak menutup kemungkinan anak akan memiliki status gizi baik, seperti yang terlihat pada tabel bahwa terdapat banyak anak yang memiliki status gizi baik. Dalam konsumsi makanan (pola makan) yang diberikan oleh orang tua anak, meskipun misalnya hanya dua kali dalam sehari tetapi komposisi bahan makanan, jumlah pemberian bahan makan, dan pola hidangan mengandung unsur-unsur gizi yang dibutuhkan oleh tubuh anak, yakni sumber zat tenaga (nasi, roti, gula, dll), sumber zat pembangun misalnya (ikan, daging, telur, dll), serta zat pengatur seperti (sayur, buah-buahan). Pola pemberian makanan seperti inilah yang akan membuat anak memiliki status gizi yang baik.

Dari data tabel diatas dapat diinterpretasikan bahwa sebanyak 14 (37,8 %) anak dengan pola makan baik justru memiliki status gizi kurang,

hal ini bisa disebabkan oleh berbagai faktor dengan mengetahui bagaimana cara konsumsi makan pada anak. Anak dengan status gizi kurang umumnya bersal dari keluarga yang tergolong berpenghasilan kurang hal ini akan mempengaruhi status gizi anak. Sesuai dengan teori (Jamal, 2008) bahwa pendapatan yang kurang menyebabkan tidak sanggupnya menyediakan makanan yang bergizi, hal ini akan mempengaruhi status gizi anak. Hal ini juga bisa disebabkan oleh berbagai faktor tetapi bila perbaikan ekonomi tanpa disertai dengan perbaikan pendidikan gizi dan kesehatan.

Tingkat konsumsi makanan ditentukan oleh kualitas dan kuantitas makanan. Baiknya pola makan keluarga dapat ditunjukkan dengan adanya semua zat gizi yang diperlukan tubuh dalam susunan hidangan, lengkap tidaknya susunan makanan keluarga banyak bergantung pada kemampuan keluarga untuk menyusun makanan, kemampuan untuk mendapat bahan makanan, adat kebiasaan dan pengetahuan dalam menyusun makanannya. Sesuai dengan teori (A.Aziz, 2009) dimana didalam tubuh memiliki komponen zat gizi dan harus memiliki cukup, karbohidrat merupakan sumber energi yang tersedia dalam jumlah yang cukup sebab kekurangan 15 % dari kalori yang ada maka dapat menyebabkan kelaparan dan berat badan menurun, protein merupakan zat gizi dasar yang berguna dalam pembentukan proto plasma sel, protein dalam jumlah

yang cukup penting untuk pertumbuhan, vitamin dan mineral kesemuanya harus tersedia dalam jumlah yang cukup.

Sebagaimana yang dicantumkan dalam Al-quran surah Al-A'raf /7:31 yaitu:



Artinya :

“ Hai anak Adam, pakailah pakaianmu yang indah di Setiap (memasuki) mesjid, Makan dan minumlah, dan janganlah berlebih-lebihan. Sesungguhnya Allah tidak menyukai orang-orang yang berlebih-lebihan” (Q.S Al-A'raf/7 : 31).

Perintah makan dan minum, lagi tidak berlebih-lebihan, yakni tidak melampaui batas, merupakan tuntunan yang harus disesuaikan dengan kondisi setiap orang. Ini karena kadar tertentu yang dinilai cukup untuk seseorang, boleh jadi telah dinilai melampaui batas atau belum cukup buat orang lain. Atas dasar itu, kita dapat berkata bahwa penggalan ayat tersebut mengajarkan sikap proporsional dalam makan dan minum.

Dalam konteks berlebih-lebihan ditemukan pesan Nabi saw: “tidak ada wadah yang dipenuhi manusia lebih buruk dari perut. Cukuplah putra-putri Adam beberapa suap yang dapat menegakkan tubuhnya. Kalaupun harus (memenuhi perut), hendaklah sepertiga untuk maknnya, sepertiga untuk minumannya, dan sepertiga untuk

pernafasannya. “ (HR al-Tirmidzi, Ibn Majah dan Ibn Hibbin melalui Miqdim IbnMa’dikarib).

Menyangkut hal tersebut dari data yang diperoleh pendidikan tingkat tertinggi yaitu SLTP. Rendahnya pengetahuan ibu tentang gizi serta masih hidupnya kepercayaan dan tabuh terhadap makanan tertentu termasuk faktor penghambat keberhasilan gizi. Pendidikan, pendapatan pola makan dan keadaan gizi masyarakat adalah suatu yang saling kait mengait. Pendidikan yang rendah menyebabkan pengetahuan kurang sehingga menghasilkan pendapatan yang rendah sehingga masyarakat akan membatasi keperluan dasarnya termasuk makanan yang bergizi akibatnya anak menjadi kurang gizi.

Dapat pula dilihat dari segi budaya, menentukan jenis makanan yang sering dikonsumsi. Demikian pula dengan letak geografis mempengaruhi makanan yang diinginkannya. Makanan adalah keperluan dasar bagi setiap makhluk yang hidup di muka bumi ini. Makanan yang dimakan perlulah berkualitas dan diambil dengan cara makan yang benar. Sesuai dengan teori Azimuth (2008) kita akan jadi tidak sehat jika kita mempunyai pola makan yang tidak sehat. Jika kita membiasakan pola makan yang sehat dan mengikuti saran pakar nutrisi, kita akan jadi lebih sehat.

Keadaan ini sejalan dengan penelitian yang dilakukan oleh Nikmah (2004) yang menyatakan tidak ada hubungan yang bermakna antara pola makan dengan status gizi anak prasekolah. Dalam hal ini dipengaruhi oleh beberapa faktor yang mempengaruhi seperti tingkat kemampuan keluarga untuk menyediakan makanan masih rendah. Perlu diingat juga bahwa ada faktor *ekstern* yang juga mempengaruhi status gizi anak yaitu adanya penyakit infeksi dan sanitasi lingkungan yang kurang baik.

Sesuai dengan teori (Arisman, 2009) masalah gizi anak secara garis besar merupakan dampak dari ketidak seimbangan antara asupan dan keluaran zat gizi (*nutritional imbalance*), yaitu asupan yang melebihi keluaran atau sebaliknya, di samping kesalahan dalam memilih bahan makanan untuk disantap.

C. Keterbatasan Penelitian

Dalam melaksanakan penelitian dan penyusunan skripsi ini, penulis juga menemui beberapa keterbatasan yaitu:

Pada saat dilakukan pengumpulan data status gizi anak usia 36-60 bulan dengan menggunakan alat ukur antropometri yakni (BB/U) dengan menggunakan rumus Z-Skor dan dihitung dengan WHO-NCHS. Dalam hal penilaian status gizi hanya mengukur status gizi sesaat pada anak. Dan penelitian ini hanya mengambil satu variabel yang mempengaruhi status gizi sedangkan status gizi masih dipengaruhi oleh banyak faktor.

BAB VI

PENUTUP

A. Kesimpulan

Dari hasil penelitian ini dapat disimpulkan sebagai berikut :

1. Pola makan dan status gizi anak usia prasekolah di Wilayah Puskesmas Samata Kabupaten Gowa, dari 80 anak terdapat 43 orang yang pola maknnya kurang, dan dari 80 anak terdapat 37 orang yang pola makannya baik.
2. Tidak terdapat hubungan antara pola makan dengan status gizi anak usia prasekolah dengan nilai $\rho (0,473) > \text{nilai } \alpha (0,05)$.

B. Saran

Berdasarkan hasil penelitian ini, ada beberapa saran yang dapat diberikan pada pihak yang terkait:

1. Bagi institusi pendidikan

Hasil penelitian ini dapat meningkatkan pengetahuan, pembelajaran dan pemahaman di institusi pendidikan tentang hubungan pola makan dengan status gizi anak usia prasekolah.

2. Bagi klien

Anak yang status gizinya kurang harus diberi upaya-upaya untuk meningkatkan status gizinya dengan pemberian makanan yang bergizi dan seimbang.

Anak yang pola makannya kurang harus diberikan upaya-upaya untuk meningkatkan pola makannya, dengan memberikan makanan yang unik untuk menarik perhatian anak (bergizi).

3. Bagi masyarakat

Warga setempat harus memperhatikan kebersihan lingkungan dan keluarga karena hal tersebut juga mempengaruhi status gizi secara *eksternal*.

4. Bagi peneliti selanjutnya

Bagi peneliti selanjutnya, dilihat dari keterbatasan peneliti dari segi variabel independen, diharapkan bagi peneliti selanjutnya agar melibatkan lebih banyak variabel untuk mendapatkan hasil yang baik, dalam hal ini keterbatasan sebagai peneliti sangatlah banyak.

DAFTAR PUSTAKA

- Almatsier, Sunita. 2008. Prinsip Dasar Ilmu Gizi. Jakarta: Gramedia Pustaka Utama.
- A.Aziz alimul hidayat. 2008. Pengantar Ilmu Kesehatan Anak untuk Pendidikan Kebidanan. Jakarta : Salemba Medika
- Anita N. 2011. Mutu mikrobiologi minuman jajanan kantin di tiga sekolah wilayah bogor. Institut pertanian bogor. 2002
- Anonim. 2008. <http://forbetterhealth.wordpress.com/2008/01/98/pola-makan/> 26/08/2012.
- Anonim. 2012. <http://www.scribd.com/doc/59410497/36/D-Faktor-Faktor-yang-Mempengaruhi-Status-Gizi> 26/08/2012.
- Syakira. 2009. <http://puskesmas-oke.blogspot.com/2009/01/pola-makan-1.html> 26/08/2012.
- Ariani, M. 2007. *Wilayah Rawan Pangan dan Gizi Kronis di Papua, Kalimantan Barat dan Jawa Timur*. Pusat Analisis dan Kebijakan Pertanian Departemen Pertanian. Bogor
- Arisman. 2009. *Gizi dalam Daur Kehidupan*. Jakarta : EGC
- Carapedia. 2012. Pengertian Definisi Makan. <http://carapedia.com/info2187.html>
- Depkes. 2007. Persentase Gizi Buruk. www. Litbang. Depkes. go. id. 09/07/2012.
- Dinkes. 2008. <http://datinkessulsel.wordpress.com/2009/07/22/derajat-kesehatan-di-sulsel-tahun-2008/>. 17/07/2012

Grahacendikia.2010.<http://http://grahacendikia.wordpress.com/2010/05/15/hubungan-pola-pemberian-makanan-dengan-pertumbuhan-anak-usia-3-%E2%80%93-5-tahun/>. 26/08/2012.

Gunawan, Andang. 2007. *Food Combining*. Jakarta: Gramedia

Laksmi Widajanti. 2009. Survei Konsumsi Gizi. Fakultas Kesehatan Masyarakat Universitas Diponegoro.

Mary E. 2009. *At a Glance Ilmu Gizi*. Penerbit : Erlangga

Nikmah, Hubungan Pola Makan dengan Status Gizi Anak Balita pada Keluarga Nelayan di Kelurahan Lappa Kecamatan Sinjai Utara Kabupaten Sinjai, Makassar: FKM UH,2004

Nursalam. 2008. *Manajemen keperawatan*. Penerbit EGC: Jakarta

Rezki Aprianti A. 2009. Hubungan Antara Pola Makan dengan Status Gizi Anak Balita Keluarga Nelayan di Kelurahan Pontap Kecamatan Wara Timur Kota Palopo. Makassar: UIN, 2009

Riskesda. 2010. Laporan Provinsi Sulawesi Selatan (2010), Badan Penelitian dan Pengembangan Kesehatan Departemen Kesehatan, Republik Indonesia.

Santoso, S dan Annie Lies R, *Kesehatan dan Gizi*. Jakarta: Rineka Cipta, 2003.

Santoso, Songeng. 2009. *Kesehatan Gizi* . Penerbit : Rineka Cipta

Sabar. 2008. Gizi seimbang. Available from : <http://syekh-muti.blog.friendster.com>, 15/07/2012.

Spirit. 2008. Gangguan Pola Makan. Available from: <http://lekompress>. Web

Supariasa, nyoman, dkk. 2001. Penilaian Satatus Gizi. Jakarta: EGC

Suhardjo, H. Riyadi. 1990. Penilaian Keadaan Gizi Masyarakat PAU Pangan dan Gizi, IPB, Bogor.

Uajy. 2008. Pola Makan mahasiswa. Availible from: <http://www2.uajy.ac.id>, 08/06/2012.

Yayan. 2012. <http://yayanajuz.blogspot.com/2012/05/pengertian-nutrisi.html> 17/07/2012.



L

A

M

P

I

R

A

N

UNIVERSITAS ISLAM NEGERI
ALAUDDIN
M A K A S S A R

Lampiran 1

LEMBAR PERMOHONAN MENJADI RESPONDEN

Kepada
Yth. Bapak(i)/Saudara(i)
Di Tempat.

Dengan Hormat,

Saya yang bertanda tangan di bawah ini :

Nama : Faradiba E.
Nim : 70300108026

adalah Mahasiswa Program Studi Keperawatan Fakultas Ilmu Kesehatan Universitas Islam Makassar yang mengadakan penelitian tentang : Hubungan Antara Pola Makan Dengan Status Gizi Pada Anak Usia Pra Sekolah Di Wilayah Puskesmas Samata Kabupaten Gowa.

Dengan tujuan untuk mengetahui hubungan antara pola makan dengan status gizi pada anak usia pra sekolah, maka dengan rendah hati saya memohon kesediaan orang tua anak untuk berpartisipasi menjadi responden dalam kegiatan tersebut. Kegiatan yang diharap dari Bapak(i)/Saudara(i), adalah bersedia menjadi responden. Kerahasiaan dan identitasnya akan saya jaga dan hanya digunakan untuk kepentingan penelitian saja serta bila tidak digunakan lagi akan dimusnahkan.

Apabila Bapak(i)/Saudara(i) bersedia, mohon diminta dengan hormat untuk bertanda tangan pada lembar persetujuan yang terlampir.

Demikian permohonan ini, atas perhatian dan kesediaan Bapak(i)/Saudara(i), dihaturkan banyak terima kasih.

Samata , 2012

Faradiba E.

Lampiran 2

LEMBAR PERSETUJUAN MENJADI RESPONDEN

Setelah mendapat penjelasan tentang maksud dan tujuan penelitian ini, maka saya yang bertanda tangan dibawah ini, **Menyatakan Bersedia/Tidak Bersedia *)** menjadi responden dari saudari **Faradiba E** dalam penelitian yang berjudul **“Hubungan Antara Pola Makan dengan Status Gizi Anak Usia Pra Sekolah Di Wilayah Puskesmas Samata Kabupaten Gowa.**

Apabila sewaktu-waktu saya **tidak bersedia atau mengundurkan diri** menjadi responden dalam penelitian ini, maka tidak ada tuntutan atau sanksi yang dikenakan kepada saya di kemudian hari.

Demikian pernyataan ini saya buat dengan penuh kesadaran tanpa paksaan dari pihak manapun.

UNIVERSITAS ISLAM NEGERI
ALA UDDIN Samata, Juli 2012
M A K A S S A R Responden

Nama & tanda tangan

**) Coret Yang tidak perlu*

LEMBAR KUESIONER HUBUNGAN ANATARA POLA MAKAN
DENGAN STATUS GIZI ANAK USIA PRASEKOLAH
DI WILAYAH PUSKESMAS SAMATA
KABUPATEN GOWA

Tanggal wawancara :

I. Identitas Ayah

1. Nama Ayah :
2. Pendidikan :
 - a. SD tamat
 - b. SLTP tamat
 - c. SMA tamat
 - d. Perguruan tinggi / Akademik

II. Identitas Ibu

1. Nama Ibu :
2. Pendidikan :
 - a. SD tamat
 - b. SLTP tamat
 - c. SMA tamat
 - d. Perguruan tinggi / Akademik

III. Identitas anak

- a. Nama :
- b. Jenis kelamin :
- c. Berat badan :
- d. Umur perbulan :

IV. Pendapatan



Hari / tanggal :

Nama Responden :

Bahan makanan	Frekuensi makan				
	Tidak pernah	Tahunan	Bulanan	Mingguan	Harian
	0	1	2	3	4
Makanan pokok : Beras Jagung Ubi/singkong Kentang DII					
Sumber nabati : Tempe Tahu Kacang-kacangan DII					
Sumber hewani : Telur Ikan laut Udang Ayam Daging Ikan kering DII					
Sayuran : Bayam Kangkung Kacang panjang Daun singkong Wortel Labu DII					
Buah : Jeruk Pisang Pepaya Mangga					

DII					
Susu					



Frequencies

Statistics

		Jenis Kelamin	Umur/Bulan	Pendidikan Orang Tua	Penghasilan Orang Tua	Pola Makan	Status Gizi
N	Valid	80	80	80	80	80	80
	Missing	0	0	0	0	0	0
Mean		1.48	1.39	2.30	1.14	1.46	1.66
Median		1.00	1.00	2.00	1.00	1.00	2.00
Mode		1	1	2	1	1	2

Frequency Table

Jenis Kelamin

		Frequency	Percent	Valid Percent	Cumulative Percent
Valid	laki-laki	42	52.5	52.5	52.5
	perempuan	38	47.5	47.5	100.0
	Total	80	100.0	100.0	

Umur/Bulan

		Frequency	Percent	Valid Percent	Cumulative Percent
Valid	36-48 bulan	49	61.3	61.3	61.3
	48-60 bulan	31	38.8	38.8	100.0
	Total	80	100.0	100.0	

Pendidikan Orang Tua

		Frequency	Percent	Valid Percent	Cumulative Percent
Valid	SD	20	25.0	25.0	25.0
	SLTP	28	35.0	35.0	60.0
	SMA	20	25.0	25.0	85.0
	S1	12	15.0	15.0	100.0
	Total	80	100.0	100.0	

Penghasilan Orang Tua

		Frequency	Percent	Valid Percent	Cumulative Percent
Valid	<1.120.000	69	86.3	86.3	86.3
	>1.120.000	11	13.8	13.8	100.0
	Total	80	100.0	100.0	

Pola Makan

		Frequency	Percent	Valid Percent	Cumulative Percent
Valid	Kurang	43	53.8	53.8	53.8
	Baik	37	46.3	46.3	100.0
	Total	80	100.0	100.0	

Status Gizi

		Frequency	Percent	Valid Percent	Cumulative Percent
Valid	Kurang	27	33.8	33.8	33.8
	Baik	53	66.3	66.3	100.0
	Total	80	100.0	100.0	

Crosstabs

Case Processing Summary

	Cases					
	Valid		Missing		Total	
	N	Percent	N	Percent	N	Percent
Pola Makan * Status Gizi	80	100,0%	0	,0%	80	100,0%

Pola Makan * Status Gizi Crosstabulation

			Status Gizi		Total
			Kurang	Baik	
Pola Makan	Kurang	Count	13	30	43
		Expected Count	14,5	28,5	43,0
		% within Pola Makan	30,2%	69,8%	100,0%
		% of Total	16,3%	37,5%	53,8%
	Baik	Count	14	23	37
		Expected Count	12,5	24,5	37,0
		% within Pola Makan	37,8%	62,2%	100,0%
		% of Total	17,5%	28,8%	46,3%
Total	Count	27	53	80	
	Expected Count	27,0	53,0	80,0	
	% within Pola Makan	33,8%	66,3%	100,0%	
	% of Total	33,8%	66,3%	100,0%	

Chi-Square Tests

	Value	df	Asymp. Sig. (2-sided)	Exact Sig. (2-sided)	Exact Sig. (1-sided)
Pearson Chi-Square	,514(b)	1	,473		
Continuity Correction(a)	,231	1	,631		
Likelihood Ratio	,514	1	,473		
Fisher's Exact Test				,488	,315
Linear-by-Linear Association	,508	1	,476		
N of Valid Cases	80				

a Computed only for a 2x2 table

b 0 cells (.0%) have expected count less than 5. The minimum expected count is 12,49.

Risk Estimate

	Value	95% Confidence Interval	
		Lower	Upper
Odds Ratio for Pola Makan (Kurang / Baik)	,712	,281	1,804
For cohort Status Gizi = Kurang	,799	,433	1,476
For cohort Status Gizi = Baik	1,122	,816	1,544
N of Valid Cases	80		

