

**GAMBARAN TINGKAT PENGETAHUAN MAHASISWAKEBIDANAN  
UIN ALAUDDINMAKASSAR TINGKAT III TENTANG ASUHAN  
PERSALINAN KALA I**



**Proposal Penelitian**

**Diajukan untuk Memenuhi Salah Satu Syarat Meraih Gelar Ahli Madya  
Kebidanan Jurusan Kebidanan Pada Fakultas Kedokteran  
dan Ilmu Kesehatan UIN Alauddin Makassar**

**Oleh**

**UNIVERSITAS ISLAM NEGERI**

**INDRAWATI  
70400113067**

**FAKULTAS KEDOKTERAN DAN ILMU KESEHATAN**

**UNIVERSITAS ISLAM NEGERI ALAUDDIN MAKASSAR**

**2016**

## PERNYATAAN KEASLIAN KARYA TULIS ILMIAH

Dengan penuh kesadaran, penyusun yang bertanda tangan dibawah ini menyatakan bahwa Karya Tulis Ilmiah (KTI) ini benar adalah hasil karya penyusun sendiri. Jika dikemudian hari terbukti bahwa ini merupakan duplikat, tiruan, plagiat, atau dibuat oleh orang lain, sebagian atau seluruhnya, maka Karya Tulis Ilmiah (KTI) dan gelar yang diperoleh karenanya batal demi hukum.

Makassar, Agustus 2016

Penyusun,

INDRAWATI

NIM: 70400113067

UNIVERSITAS ISLAM NEGERI  
**ALAUDDIN**  
M A K A S S A R

LEMBAR PERSETUJUAN KARYA TULIS ILMIAH

Nama : Indrawati

Nim : 70400113067

Judul : Gambaran Tingkat Pengetahuan Mahasiswa Kebidanan UIN  
Alauddin Makassar Tingkat III tentang Asuhan Persalinan Kala 1.

Karya Tulis Ilmiah (KTI) ini telah diperiksa dan disetujui oleh pembimbing untuk diajukan pada Seminar Hasil tanggal 31 Agustus 2016 Program Studi DIII Kebidanan Fakultas Kedokteran dan Ilmu Kesehatan Universitas Islam Negeri Alauddin Makassar.

Pembimbing

UNIVERSITAS ISLAM dr. Andi Tihardimanto, M.Kes

NIP: 19851030 200912 1 002

ALAUDDIN  
M A K A S S A R

dr. Andi Tihardimanto, M.Kes

Nip :

## PENGESAHAN KARYA TULIS ILMIAH

Karya Tulis Ilmiah yang berjudul, "**Gambaran Tingkat Pengetahuan Mahasiswa Kebidanan UIN Alauddin Makassar Tingkat III tentang Asuhan Persalinan Kala 1**" yang disusun oleh **Indrawati**, NIM: **70400113067**, mahasiswa Jurusan Kebidanan pada Fakultas Kedokteran dan Ilmu Kesehatan, telah diuji dan dipertahankan dalam ujian Karya Tulis Ilmiah yang diselenggarakan pada hari Rabu, tanggal 31 Agustus 2016, dinyatakan telah dapat diterima sebagai salah satu syarat untuk memperoleh Gelar Ahli Madya Kebidanan (dengan beberapa perbaikan).

Makassar, 31 Agustus 2016

### DEWAN PENGUJI :

Ketua : **Dr. dr. H. Andi Armyn Nurdin, M. Sc** (.....)

Sekretaris : **Firdayanti, S.Si.T., M.Keb** (.....)

Pembimbing : **dr. Andi Tihardimanto, M.Kes** (.....)

Penguji I : **Nurmiati, S.ST** (.....)

Penguji II : **Dr. Wahyudin, M.Ag** (.....)

Mengetahui:  
**Dekan Fakultas Kedokteran dan Ilmu Kesehatan  
Universitas Islam Negeri Alauddin Makassar**

**Dr. dr. H. Andi Armyn Nurdin, M. Sc**  
**NIP.19550203 198312 1 001**

## KATA PENGANTAR

الرَّحِيمِ الرَّحْمَنِ اللَّهُ بِسْمِ

Assalamu alaikum warahmatullahi wabarakatuh, Alhamdulillah rabbil alamin segala puji dan syukur hanya untuk Allah yang telah melimpahkan rahmat dan kesehatan kepada saya. Serta tak lupa pula saya kirimkan salam dan salawat kepada junjungan kita Nabi Muhammad saw. Nabi yang telah membawa kita dari alam kegelapan menuju alam yang terang menderang, sehingga penulis dapat menyelesaikan proposal karya tulis ilmiah yang berjudul “Gambaran Tingkat Pengetahuan Mahasiswa Kebidanan UIN Alauddin Makassar Tingkat III tentang Asuhan Persalinan Kala 1” sebagai persembahan perjalanan studi di Fakultas Kedokteran dan Ilmu Kesehatan UIN Alauddin Makassar yang tercinta.

Penulis menyadari bahwa Karya Tulis Ilmiah ini masih jauh dari kata kesempurnaan dan masih memiliki kekurangan di dalamnya. Oleh karena itu, penulis berharap saran dan masukan bagi Karya Tulis Ilmiah yang akan menjadi acuan bagi peneliti untuk melakukan penelitian selanjutnya.

Ucapan terima kasih dan penghargaan yang tak terhingga nilainya juga saya sampaikan kepada:

1. Kedua Orangtua saya Bapak Arifin dan Ibu Muliana yang selalu memberikan dukungan, support, kasih sayang, kesabaran, serta kepercayaan untuk anaknya yang sedang menuntut ilmu.
2. Bapak Prof. Dr. Musafir Pababbari, M.Si., selaku Rektor Universitas Islam Negeri (UIN) Alauddin Makassar.
3. Bapak Dr. dr. Andi Armyn Nurdin, M.Sc., selaku Dekan Fakultas Kedokteran dan Ilmu Kesehatan UIN Alauddin Makassar.
4. Ibu Hj. Sitti Saleha, S.SiT., SKM, M.Keb., selaku Ketua Jurusan Kebidanan Fakultas Kedokteran dan Ilmu Kesehatan Universitas Islam Negeri Alauddin Makassar.
5. Ibu Firdayanti, S.SiT, M.Keb., selaku Sekretaris Jurusan Kebidanan Fakultas Kedokteran dan Ilmu Kesehatan Universitas Islam Negeri Alauddin Makassar.
6. Bapak dr. Andi Tihardimanto, M. Kes, selaku Pembimbing yang telah memberikan kontribusi yang besar kepada penulis dalam penyusunan Karya Tulis Ilmiah ini.
7. Ibu Nurmiati, S.ST, selaku Penguji Karya Tulis Ilmiah yang telah banyak memberikan masukan dan motivasi kepada penulis sehingga penulis dapat menyelesaikan Karya Tulis Ilmiah ini.

8. Bapak Dr. Wahyudin, M.Ag, selaku Penguji Karya Tulis Ilmiah ini yang telah banyak memberikan masukan dan motivasi sehingga penulis dapat menyelesaikan Karya Tulis Ilmiah ini.
9. Para Dosen dan Staf Program Studi Kebidanan yang telah memberikan wawasan dan pengetahuan selama penulis menimba ilmu di Program Studi Kebidanan.
10. Badan Penelitian dan Pengembangan Daerah (BALITBANGDA) Provinsi Sulawesi Selatan yang telah memberikan izin dan rekomendasi penelitian kepada penulis.
11. Semua Teman-Teman Kebidanan Tingkat Akhir UIN Alauddin Makassar yang telah bersedia meluangkan waktu dan berpartisipasi dalam penelitian ini sehingga Karya Tulis Ilmiah ini dapat diselesaikan .

Semoga Allah SWT memberikan imbalan yang setimpal atas segala bantuan yang diberikan kepada penulis. Akhirnya, penulis berharap hasil penelitian ini dapat berguna bagi kita semua, Amin Ya Rabbal Alamin...

Samata-Gowa, Agustus 2016

Penulis

INDRAWATI

NIM : 7040011307

## DAFTAR ISI

	HALAMAN
HALAMAN JUDUL.....	i
PERNYATAAN KEASLIAN SKRIPSI.....	ii
PENGESAHAN.....	iii
KATA PENGANTAR.....	iv
DAFTAR ISI.....	vii
DAFTAR TABEL.....	ix
ABSTRAK.....	x
ABSTRACT.....	xi
BAB I PENDAHULUAN.....	1-7
A. Latar Belakang.....	1
B. Rumusan Masalah.....	5
C. Tujuan Penelitian.....	5
D. Manfaat Penelitian.....	6
BAB II TINJAUAN PUSTAKA.....	8-38
A. Tinjauan Umum Tentang Pengetahuan.....	8
B. Tinjauan Umum Tentang Mahasiswa.....	16
C. Tinjauan Umum Tentang Persalinan Kala Satu.....	18
D. Kerangka Konsep.....	45



BAB III METODE PENELITIAN.....	50-54
A. Jenis Penelitian.....	50
B. Lokasi dan Waktu Penelitian.....	50
C. Populasi dan Sampel.....	50
D. Teknik Pengambilan Sampel.....	51
E. Pengumpulan Data.....	51
F. Pengolahan dan Penyajian Data.....	52
G. Etika Penelitian.....	53
BAB IV HASIL DAN PEMBAHASAN.....	55-70
A. Hasil Penelitian.....	55
B. Pembahasan.....	57
BAB V PENUTUP.....	71-72
A. Kesimpulan.....	71
B. Saran.....	72
DAFTAR PUSTAKA.....	73
LAMPIRAN-LAMPIRAN	
DAFTAR RIWAYAT HIDUP	

UNIVERSITAS ISLAM NEGERI

ALAUDDIN

M A K A S S A R

## DAFTAR TABEL

No. Tabel		Halaman
Tabel 4.1	Distribusi Frekuensi Tingkat Pengetahuan Mahasiswa Kebidanan UIN Alauddin Makassar Tingkat III tentang Perubahan fisiologis dan psikologis Pada Persalinan Kala 1.....	52
Tabel 4.2	Distribusi Frekuensi Tingkat Pengetahuan Mahasiswa Kebidanan UIN Alauddin Makassar Tingkat III tentang Persalinan Kala 1 tentang Kebutuhan Dasar Ibu Bersalin Kala 1.....	53
Tabel 4.3	Distribusi Frekuensi Tingkat Pengetahuan Mahasiswa Kebidanan UIN Alauddin Makassar Tingkat III tentang Tanda Bahaya pada Persalinan Kala 1.....	54

## ABSTRAK

**Nama : Indrawati**

**NIM : 70400113067**

**Judul : Gambaran Tingkat Pengetahuan Mahasiswa Kebidanan UIN  
Alauddin Makassar Tingkat III tentang Asuhan Persalinan Kala 1.**

---

Persalinan kala 1 di definisikan sebagai permulaan kontraksi persalinan sejati, yang ditandai oleh perubahan serviks yang progresif dan diakhiri dengan pembukaan lengkap (10 cm).

Penelitian ini bertujuan untuk mengetahui gambaran tingkat pengetahuan mahasiswa kebidanan UIN alauddin Makassar tingkat III tentang asuhan persalinan kala 1. Penelitian ini dilaksanakan sejak tanggal 29 juli-29 agustus 2016, jenis penelitian yang di lakukan adalah penelitian deskriptif, populasi sebanyak 64 dan diperoleh sampel sebanyak 64 responden yang dipilih secara *total sampling* berdasarkan kriteria inklusi serta menggunakan data primer.

Hasil penelitian yang diperoleh menunjukkan bahwa pada mahasiswa kebidanan yang memiliki tingkat pengetahuan tentang tingkat pengetahuan tentang perubahan fisiologis dan psikologis persalinan kala 1 sebanyak 19 responden (30%) memiliki tingkat pengetahuan baik, 18 responden (28%) memiliki tingkat pengetahuan cukup, dan 27 responden (42%) memiliki tingkat pengetahuan kurang, dan kebutuhan dasar ibu bersalin kala 1 sebanyak 12 responden (19%) yang memiliki tingkat pengetahuan baik, 20 responden (31%) memiliki tingkat pengetahuan cukup, dan 32 responden (50%) memiliki tingkat pengetahuan kurang, serta tingkat pengetahuan tentang tanda bahaya persalinan kala 1 sebanyak 16 responden (25%) memiliki tingkat pengetahuan baik, 38 responden (59%) memiliki tingkat pengetahuan cukup, dan 10 responden (16%) memiliki tingkat pengetahuan kurang.

Kata kunci : pengetahuan, mahasiswa, persalinan kala 1

UNIVERSITAS ISLAM NEGERI  
**ALAUDDIN**  
M A K A S S A R

## ABSTRACT

**Name : Indrawati**

**NIM : 70400113067**

**Title : Overview Midwifery Student Knowledge Level UIN Alauddin Makassar Level III of the Children's Stage of Labor 1.**

---

First stage of labor is defined as a beginning a real labor contractions, that is characterized by progressive cervical changes and ended with the complete opening (10 cm).

This research aim to know description the level of knowledge midwifery students UIN Alauddin Makassar delivery care level III about stage 1. This study was conducted since 29 July-29 August 2016, the type of research that is done is a descriptive study, a population of 64 and obtained a sample of 64 respondents selected by total sampling based on inclusion criteria as well as using the primary data.

On research results obtained show that the midwifery students that have the level of knowledge about the level of knowledge about physiological and psychological changes stage of labor is one as much as 19 respondents (30%) have a level of knowledge good, 18 respondents (28%) have a level knowledge sufficient, and 27 respondents (42%) have a level of knowledge is less, and the basic needs of birth mothers stage 1 as many as 12 respondents (19%) that have a level knowledge of good, 20 respondents (31%) have a level knowledge sufficient, and 32 respondents (50%) have a level knowledge is less, as well as the level of knowledge about danger signs one stage of labor is as much as 16 respondents (25%) had a good knowledge level, 38 respondents (59%) have a sufficient level of knowledge, and 10 respondents (16%) have less knowledge level.

**Keywords : Knowledge, Student, First stage of labor**

UNIVERSITAS ISLAM NEGERI  
**ALAUDDIN**  
M A K A S S A R

## BAB I

### PENDAHULUAN

#### A. Latar Belakang

Menurut *World Health Organization* (WHO) adalah kematian yang terjadi saat hamil, bersalin atau dalam 42 hari pasca persalinan dengan penyebab yang berhubungan langsung atau tidak langsung terhadap kehamilan. Statistik ibu menurut data global yang terhimpun dari berbagai organisasi dunia dan badan kesehatan dunia (WHO) mencatat angka kematian ibu hamil dan melahirkan mencapai 350.000 per tahun atau 1.000 orang perhari.(Harian kompas, 2011 dalam widyaningsih, 2012).

*Millenium Development Goals* (MDGs) atau Tujuan Pembangunan Millenium adalah Deklarasi Millenium hasil kesepakatan kepala negara dan perwakilan dari 189 negara Perserikatan Bangsa-bangsa yang dimulai september tahun 2000, berupa delapan butir tujuan untuk dicapai pada tahun 2015. Targetnya adalah tercapai kesejahteraan rakyat dan pembangunan masyarakat pada 2015. Dari delapan butir tujuan MDGs, tujuan kelima adalah meningkatkan kesehatan ibu, dengan target menurunkan angka kematian ibu sebesar tiga perempatnya antara 1990-2015, serta menjadi indikator untuk monitoring yaitu angka kematian ibu, proporsi pertolongan persalinan oleh tenaga kesehatan terlatih, dan angka pemakaian kontrasepsi. Berdasarkan survei Demografi dan Kesehatan Indonesia/SDKI 2002/2003 dan tahun 2007

mengalami penurunan dari 307/100,000 kelahiran hidup menjadi 262/100.000 kelahiran hidup dan 248/100,000 kelahiran hidup. Namun, berdasarkan Survei Demografi dan Kesehatan Indonesia (SDKI) tahun 2012. Angka kematian ibu (AKI) (yang berkaitan dengan kehamilan, persalinan dan nifas) sebesar 359/100,00 kelahiran hidup, justru mengalami peningkatan. Sementara target AKI di Indonesia pada tahun 2015 adalah 102 kematian per 100,000 kelahiran hidup, sehingga masih cukup jauh dari target yang harus dicapai pada tahun 2015.

Salah satu cara untuk menurunkan AKI di Indonesia adalah dengan persalinan ditolong oleh tenaga kesehatan yang terlatih dan melakukan persalinan difasilitas pelayanan kesehatan. Tenaga kesehatan yang terlatih yaitu dokter spesialis kebidanan dan kandungan (SpOG), dokter umum, dan bidan.

Berdasarkan data Profil Kesehatan Indonesia tahun 2013 Cakupan pertolongan persalinan oleh tenaga kesehatan secara nasional pada tahun 2013 adalah sebesar 90.88%. cakupan ini terus menerus meningkat dari tahun ke tahun. Sementara itu jika dilihat dari cakupan persalinan yang ditolong oleh tenaga kesehatan yang terlatih menurut provinsi di Indonesia pada tahun 2013, tiga provinsi dengan cakupan tertinggi adalah provinsi Jawa Tengah dengan cakupan 99,89%, Sulawesi Selatan 99,78%, dan Sulawesi Utara 99,59%. Sedangkan tiga provinsi dengan cakupan terendah adalah Papua 33,31%, Papua

Barat (73,20%), dan Nusa Tenggara Timur (74,08%). (Data Profil Kesehatan Indonesia tahun 2013).

Di Indonesia kurang lebih 40% kasus di RS merupakan kasus rujukan. Kematian maternal di RS pendidikan 80-90%, kematian perinatal kurang lebih 60% berasal dari kelompok rujukan (Anonim, 2002). Di Propinsi Sumatera Utara, Angka Kematian Ibu (AKI) lokal lebih tinggi dari Angka Kematian Ibu (AKI) Nasional. Penyebab kematian ibu adalah perdarahan pasca persalinan (40-60%), infeksi (20-30%) dan eklampsia (20-30%). Ternyata 80% kematian ibu terjadi di RS rujukan yang diakibatkan keterlambatan dalam rujukan maupun penanganan penderita. (siregar, 2002).

Di Kota Makassar, AKI maternal mengalami fluktuasi selama 3 tahun terakhir yaitu pada tahun 2013 meningkat dari tahun sebelumnya yaitu sebesar 16,27 per 100.000 kelahiran hidup (AKI : 16,27/100.000 KH) dibanding tahun 2012 yaitu sebesar 8,32 per 100.000 kelahiran hidup (AKI :8,32/100.000 KH). Tahun 2011 sebesar 11,48 per 100.000 kelahiran hidup, (AKI : 11,48/100.000 KH). Angka ini didapatkan dari hasil formulasi data yang dilaporkan serta hasil pencatatan unit-unit pelayanan kesehatan yang direkap dan dilaporkan oleh Bidang Bina Kesehatan Masyarakat Dinas Kesehatan Kota Makassar dimana untuk tahun 2013 tercatat 4 kasus kematian ibu maternal dari 24,576 kelahiran hidup yang disebabkan perdarahan postpartum dan eklampsia.(Profil Kesehatan Kota Makassar, 2013)

Asuhan kebidanan dalam persalinan bertujuan untuk melindungi keselamatan ibu dan bayi baru lahir (BBL), memberi dukungan pada persalinan normal, mendeteksi dan menatalaksana komplikasi secara tepat waktu, memberi dukungan serta cepat bereaksi terhadap kebutuhan ibu, pasangan dan keluarganya selama persalinan dan kelahiran bayi.

Karena peran yang demikian berat itulah, maka harus didukung tenaga-tenaga kesehatan (bidan) yang terampil. Bidan yang terampil dan berkualitas perlu dimunculkan dengan pendidikan kebidanan yang berkualitas pula. Sehingga harapan ke depan, angka kematian ibu dan bayi dalam persalinan dapat ditekan seminimal mungkin. (Walyani, 2015)

Mahasiswi kebidanan memiliki peran besar untuk dimainkan dalam memberikan dukungan dan asuhan yang efektif bagi ibu yang sedang bersalin. Berada “bersama ibu” memungkinkan terbentuknya hubungan saling percaya dan saling menghormati. Kehadiran terus-menerus dan kebersamaan yang aktif akan memberikan sumbangsih untuk hasil akhir yang optimal bagi semua yang terlibat (Boston, 2011). Sehingga didapatkan data dari jumlah Mahasiswa Kebidanan UIN Alauddin Makassar Tingkat III sebanyak 64 mahasiswa.

Berdasarkan hasil penelitian yang dilakukan oleh Fitria Hayu Palupi (2014) di Karanganyar menunjukkan bahwa ada perbedaan tingkat kecemasan antara primigravida dan multigravida yang menjalani proses persalinan di Rumah Bersalin Ngudi Saras Jaten Karanganyar. Kelompok primigravida nilai



rata-rata kecemasannya 250,50, sedangkan kelompok multigravida menunjukkan nilai rata-rata kecemasannya 176,25. Maka kelompok primigravida menunjukkan tingkat kecemasan lebih tinggi dibanding dengan kelompok multigravida.

Berdasarkan data diatas maka penulis tertarik untuk melakukan penelitian tentang “Gambaran Tingkat Pengetahuan Mahasiswa kebidanan UIN Alauddin Makassar Tingkat III tentang Asuhan Persalinan Kala I.

## **B. Rumusan Masalah**

Berdasarkan uraian dalam latar belakang masalah diatas maka rumusan masalah penelitian ini adalah “Bagaimanakah gambaran tingkat pengetahuan mahasiswa kebidanan UIN Alauddin Makassar tingkat III tentang asuhan persalinan kala I?”

## **C. Tujuan Penelitian**

### **1. Tujuan Umum**

Untuk mengetahui bagaimana tingkat pengetahuan mahasiswa kebidanan UIN Alauddin Makassar tingkat III dalam memberikan asuhan persalinan kala I.

### **2. Tujuan Khusus**

- a. Untuk mengetahui tingkat pengetahuan mahasiswa kebidanan tingkat III tentang asuhan persalinan kala I tentang perubahan fisiologis dan psikologis pada persalinan kala I.

- b. Untuk mengetahui tingkat pengetahuan mahasiswa kebidanan tingkat III tentang asuhan persalinan kala I tentang kebutuhan dasar ibu bersalin kala I.
- c. Untuk mengetahui tingkat pengetahuan mahasiswa kebidanan tingkat III tentang asuhan persalinan kala I tentang tanda bahaya persalinan kala I.

#### **D. Manfaat Penelitian**

##### **1. Secara Teoritis**

Hasil penelitian ini diharapkan berguna untuk mengembangkan dan menambah pengetahuan mahasiswa dalam memberikan asuhan persalinan kala I pada ibu primigravida serta dapat dijadikan sebagai dasar penelitian selanjutnya.

##### **2. Secara Praktis**

###### **a. Bagi Peneliti**

Hasil penelitian ini diharapkan dapat menambah pengalaman dan wawasan penelitian serta sebagai media untuk menerapkan ilmu yang telah didapatkan selama kuliah.

###### **b. Bagi Mahasiswa**

Hasil penelitian ini diharapkan dapat menambah pengetahuan dan pembelajaran, khususnya mahasiswa kebidanan.

c. Bagi masyarakat

Hasil penelitian ini diharapkan dapat membantu masyarakat dalam mengetahui hal-hal yang terkait selama masa persalinan khususnya pada ibu bersalin.

d. Bagi Institusi

Hasil penelitian ini diharapkan dapat digunakan sebagai bahan kajian dalam pengajaran mata kuliah asuhan kebidanan persalinan.



## BAB II

### TINJAUAN PUSTAKA

#### *A. Tinjauan Umum Tentang Pengetahuan*

##### **1. Pengertian Pengetahuan**

Pengetahuan merupakan hasil dari “Tahu” dan ini terjadi setelah orang melakukan penginderaan terhadap suatu objek tertentu. Penginderaan terjadi melalui panca indra manusia, yakni: indra penglihatan, pendengaran, penciuman, rasa dan raba. Sebagian besar, pengetahuan manusia diperoleh melalui mata dan telinga. (Notoatmodjo, 2007).

Pengetahuan atau kognitif merupakan domain yang sangat penting untuk terbentuknya tindakan seseorang (*over behavior*). Karena dari pengalaman dan penelitian ternyata perilaku yang didasari pengetahuan. (Notoatmodjo, 2007).

Pengetahuan (*knowledge*) adalah hasil penginderaan manusia atau hasil tahu seseorang terhadap objek tertentu melalui indera yang dimilikinya. Sebagian besar pengetahuan seseorang diperoleh melalui indera pendengaran (telinga) dan indera penglihatan (mata) (Notoatmodjo, 2007).

Dalam Al-Qur'an dijelaskan bahwa orang yang memiliki ilmu pengetahuan akan ditinggikan derajatnya oleh Allah swt. Sebagaimana Allah swt berfirman dalam QS. Al-Mujadalah/58:11.

﴿ خَيْرٌ تَعْمَلُونَ بِمَا وَاللَّهُ دَرَجَاتٌ الْعِلْمَ أَوْ تُوَاؤُا الَّذِينَ مِنْكُمْ ءَامَنُوا الَّذِينَ اللَّهُ يَرَفَعُ

Terjemahnya:

Niscaya Allah akan meninggikan orang-orang yang beriman di antaramu dan orang-orang yang diberi ilmu pengetahuan beberapa derajat. dan Allah Maha mengetahui apa yang kamu kerjakan. (Departemen Agama Republik Indonesia, 2002).

Dalam tafsir Al-Mishbah, ilmu yang dimaksud oleh ayat diatas bukan hanya ilmu agama, tetapi ilmu apapun yang bermanfaat. Dan dalam pandangan Al-Qur'an ilmu tidak hanya ilmu agama, tetapi juga yang menunjukkan bahwa ilmu itu haruslah menghasilkan rasa takut dan kagum pada Allah swt yang pada gilirannya mendorong yang berilmu untuk mengamalkan ilmunya serta memanfaatkan untuk kepentingan makhluk.

Dalam Al-Qur'an juga dijelaskan bahwa terdapat perbedaan antara orang mengetahui dan yang tidak mengetahui, sebagaimana Allah swt berfirman dalam QS Az-Zumar/39:9 yang berbunyi:

﴿ تَتَوَىٰ هَلْ قُلُّ رَبِّهِ رَحْمَةً وَيُرْجُو الْآخِرَةَ تَحْذَرُوقًا يَمَّا سَأَدَّالَّيْلِ ءَانَاءَ قَنَيْتَ هُوَأَمِّنُ  
 ﴿ أَلَّا لَبِيبٌ أُولُوآيْتَذَكُرْ إِنَّمَا يَعْلَمُونَ لَا وَالَّذِينَ يَعْلَمُونَ الَّذِينَ يَسُدُّ

Terjemahnya :

(apakah kamu Hai orang musyrik yang lebih beruntung) ataukah orang yang beribadat di waktu-waktu malam dengan sujud dan berdiri, sedang ia takut kepada (azab) akhirat dan mengharapkan rahmat Tuhannya? Katakanlah: "Adakah sama orang-orang yang mengetahui dengan orang-orang yang tidak mengetahui?" Sesungguhnya orang yang berakallah yang dapat menerima pelajaran. (Departemen Agama RI, 2010).

Setelah ayat yang lalu mengecam dan mengancam orang-orang kafir, ayat di atas menegaskan perbedaan sikap dan ganjaran yang akan mereka terima dengan sikap dan ganjaran bagi orang-orang beriman. Allah berfirman: Apakah orang yang beribadah secara tekun dan tulus di waktu-waktu malam dalam keadaan sujud dan berdiri secara mantap demikian juga yang rukuk dan duduk atau berbaring, sedang ia terus-menerus takut kepada siksa akhirat dan dalam saat yang sama senantiasa mengharapkan rahmat Tuhannya sama dengan mereka yang berdoa saat mendapat musibah dan melupakan-Nya ketika memperoleh nikmat serta menjadikan bagi Allah sekutu-sekutu? Tentu saja tidak sama! Katakanlah: “Adakah sma orang-orang yang mengetahui hak-hak Allah dan mengesakan-Nya dengan orang-orang ynag tidak mengetahui hak-hak Allah dan mengkufuri-Nya?” sesungguhnya orang yang dapat menarik banyak pelajaran adalah Ulul Albab, yakni orang-orang yang cerah pikirannya. (Shihab, Tafsir Al-Misbah, vol 11, 2007).

## 2. Tingkat pengetahuan

Pengetahuan yang dicakup dalam domain kognitif mempunyai 6 tingkat, yaitu:

### a. Tahu (*know*)

Tahu diartikan sebagai mengingat suatu materi yang telah dipelajari sebelumnya. Termasuk ke dalam pengetahuan tingkat ini adalah mengingat kembali (*recall*) terhadap suatu yang spesifik dari seluruh bahan yang dipelajari atau rangsangan yang telah diterima. Hal ini dapat digambarkan

apabila seseorang hanya mampu menjelaskan secara garis besar apa yang telah dipelajarinya.

b. Memahami (*comprehension*)

Memahami diartikan sebagai suatu kemampuan menjelaskan secara benar tentang objek yang diketahui, dan dapat menginterpretasi materi tersebut secara benar. Seseorang dikatakan paham jika seseorang berada pada tingkat pengetahuan dasar dan dapat menerangkan kembali secara mendasar ilmu pengetahuan yang dipelajarinya.

c. Aplikasi (*Application*)

Aplikasi diartikan sebagai kemampuan untuk menggunakan materi yang telah dipelajari pada situasi atau kondisi riil (sebenarnya). Pada tingkatan ini seseorang telah mampu untuk menggunakan apa yang telah dipelajarinya dari suatu situasi untuk diterapkan pada situasi yang lain.

d. Analisis (*Analysis*)

Analisis adalah suatu kemampuan untuk menjabarkan materi atau objek ke dalam komponen-komponen. Tetapi masih didalam suatu struktur organisasi tersebut, dan masih ada kaitannya satu sama lain. Pada tingkatan ini, kemampuan seseorang lebih meningkat sehingga ia dapat menerangkan bagian-bagian yang menyusun suatu bentuk pengetahuan tertentu dan menganalisa hubungan satu dengan lain.

e. Sintesis (*synthesis*)

Sintesis menunjuk kepada suatu kemampuan untuk meletakkan atau menghubungkan bagian-bagian didalam suatu bentuk keseluruhan yang baru. Sintesis dapat dinilai jika seseorang disamping mempunyai kemampuan untuk menganalisa, ia pun mampu menyusun kembali kebentuk semula atau kebentuk yang lain.

f. Evaluasi (*Evaluation*)

Evaluasi ini berkaitan dengan kemampuan untuk melakukan justifikasi atau penilaian terhadap suatu materi atau objek. Penilaian-penilaian itu berdasarkan suatu kriteria yang ditentukan sendiri, atau menggunakan kriteria-kriteria yang telah ada (Notoatmodjo, 2007).

### 3. Faktor-faktor yang Mempengaruhi Pengetahuan

Menurut Budiman (2013), terdapat banyak faktor-faktor yang mempengaruhi pengetahuan, diantaranya sebagai berikut.

a. Pendidikan

Pendidikan merupakan suatu usaha untuk mengembangkan kepribadian dan kemampuan baik itu secara formal maupun non formal yang berlangsung seumur hidup. Pendidikan juga dimaksudkan sebagai sebuah proses perubahan sikap dan tata laku kelompok dan juga upaya untuk mendewasakan manusia melalui pengajaran dan pelatihan. Dengan pendidikan tinggi, maka seseorang akan cenderung untuk mendapatkan informasi, baik dari orang lain maupun dari media massa. Semakin banyak



informasi yang diterima, maka semakin banyak pula informasi yang didapat tentang kesehatan.

b. Informasi/media massa

Dalam kamus Oxford English Dictionary memberi makna informasi adalah “*that of which one is apprised or told: intelligence, news*”. Kamus lain juga mengartikan informasi sebagai sesuatu yang dapat diketahui, namun adapula yang menekankan informasi sebagai transfer pengetahuan, menyiapkan, menyimpan, memanipulasi, mengumumkan, menganalisis, dan menyebarkan informasi dengan tujuan tertentu.

c. Sosial, budaya dan ekonomi

Status ekonomi seseorang juga akan menentukan tersedianya suatu fasilitas yang dibutuhkan untuk kegiatan tertentu sehingga status ekonomi ini akan memengaruhi pengetahuan seseorang. Kebiasaan dan tradisi yang dilakukan orang-orang tanpa melalui penalaran tentang baik atau buruknya sesuatu yang dilakukan itu. Dengan demikian, seseorang akan bertambah pengetahuannya walaupun tidak melakukan.

d. Lingkungan

Lingkungan merupakan segala sesuatu yang ada di sekitar individu, baik lingkungan fisik, biologis, maupun sosial. Lingkungan ini juga berpengaruh terhadap proses masuknya pengetahuan ke dalam individu yang berada dalam lingkungan tersebut. Hal tersebut terjadi karena adanya

interaksi timbal balik ataupun tidak, yang akan direspon sebagai pengetahuan oleh setiap individu.

e. Pengalaman

Pengalaman sebagai sumber pengetahuan yang dimaksud adalah suatu cara untuk memperoleh kebenaran pengetahuan dengan cara mengulang kembali pengetahuan yang diperoleh dalam memecahkan masalah yang dihadapi pada masa lalu. Pengalaman belajar dalam bekerja yang dikembangkan memberikan pengetahuan dan keterampilan profesional, serta pengalaman belajar selama bekerja akan dapat mengembangkan kemampuan mengambil keputusan yang merupakan manifestasi dari keterpaduan menalar secara ilmiah dan etik yang bertolak dari masalah nyata dalam bidang kerjanya.

f. Usia

Usia memberi pengaruh terhadap daya tangkap dan pola pikir seseorang. Oleh sebab itu, semakin bertambah usia maka akan semakin berkembang pula daya tangkap dan pola pikirnya sehingga pengetahuan yang diperolehnya semakin membaik.

#### **4. Pengukuran Tingkat Pengetahuan**

Menurut Skinner dalam Budiman (2013), apabila seseorang mampu menjawab suatu materi tertentu baik secara lisan maupun tulisan, maka dikatakan seseorang tersebut mengetahui bidang tersebut. Sekumpulan jawaban

yang diberikan tersebut dinamakan pengetahuan. Pengukuran bobot pengetahuan seseorang ditetapkan menurut hal-hal sebagai berikut:

- a. Bobot I : tahap tahu dan pemahaman
- b. Bobot II : tahap tahu, pemahaman, aplikasi dan analisis
- c. Bobot III : tahap tahu, pemahaman, aplikasi, analisis, sintesis dan evaluasi

Pengukuran dapat dilakukan dengan wawancara atau angket yang menanyakan isi materi, diukur dari subjek penelitian atau responden dari penelitian.

Budiman (2013) juga membuat kategori tingkat pengetahuan seseorang menjadi dua tingkatan yang didasarkan pada nilai presentase yaitu sebagai berikut :

- a. Tingkat pengetahuan kategori Baik jika nilainya  $> 50\%$
- b. Tingkat pengetahuan kategori Kurang jika nilainya  $\leq 50\%$

## ***B. Tinjauan Umum Tentang Mahasiswa***

### **1. Pengertian Mahasiswa**

Mahasiswa adalah seseorang yang sedang dalam proses menimba ilmu ataupun belajar dan terdaftar sedang menjalani pendidikan pada salah satu bentuk perguruan tinggi yang terdiri dari akademik, politeknik, sekolah tinggi, institut dan universitas (Hartaji, 2012: 5)

## 2. Kategori Mahasiswa

Seorang mahasiswa dikategorikan pada tahap perkembangan yang usianya 18 sampai 25 tahun. Tahap ini dapat digolongkan pada pada 19 masa remaja akhir sampai masa dewasa awal dan dilihat dari segi perkembangan, tugas perkembangan pada usia mahasiswa ini ialah pematapan pendirian hidup (yusuf, 2012: 27)

## 3. Mahasiswa Kebidanan

Mahasiswa kebidanan sebagai calon bidan yang akan bekerja ditengah-tengah masyarakat harus mengerti tentang peran fungsi mereka dan kompetensi yang harus dimiliki, sadar dengan perkembangan profesi bidan terutama dalam perkembangan pendidikan bidan, karena menjadi bidan yang professional harus melewati jenjang pendidikan. Hal lain yang harus dipahami oleh setiap bidan agar menjadi bidan profesional adalah dengan memiliki persepsi yang baik terhadap profesi bidan, sehingga mengetahui dan paham tentang perkembangan pendidikan bidan, perkembangan pelayanan kebidanan, peran fungsi dan kompetensi bidan, kode etik bidan dan standar pelayanan bidan (Fatimah, 2009)

Bidan merupakan salah satu tenaga kesehatan yang berperan sebagai provider dan lini terdepan pelayanan kesehatan yang dituntut memiliki kompetensi profesional dalam menyikapi tuntutan masyarakat didalam pelayanan kebidanan. Kompetensi profesional bidan terkait dengan asuhan persalinan dan bayi baru lahir. Karena, pengetahuan, keahlian dan kecakapan

seorang bidan menjadi bagian yang menentukan dalam menekan angka kematian saat melahirkan. Bidan diharapkan mampu mendukung usaha peningkatan derajat kesehatan masyarakat, yakni melalui peningkatan kualitas kebidanan (Salim SRAS: Hidayat, A dan Sujatini, 2012)

Bidan memberikan asuhan yang bermutu tinggi, komprehensif pada ibu bersalin sampai melahirkan bayinya. Pengetahuan dasar asuhan persalinan kala satu yaitu :

- a. Perubahan yang terjadi pada persalinan.
- b. Kebutuhan dasar pada ibu selama persalinan.
- c. Tanda bahaya persalinan kala satu

### ***C. Tinjauan Umum tentang Persalinan Kala Satu***

#### **1. Pengertian Persalinan**

Persalinan adalah proses di mana bayi, plasenta, selaput ketuban keluar dari uterus ibu. Persalinan dianggap normal jika prosesnya terjadi pada usia kehamilan cukup bulan (setelah kehamilan 37 minggu) tanpa disertai adanya penyulit (Winknjosastro, 2008). Helen Varney mengatakan persalinan adalah rangkaian proses yang berakhir dengan pengeluaran hasil konsepsi oleh ibu. Proses ini dimulai dengan kontraksi persalinan sejati, yang ditandai oleh perubahan progresif pada serviks, dan diakhiri dengan kelahiran plasenta (Varney, H, 2007).

Persalinan dan kelahiran normal adalah proses pengeluaran janin yang terjadi pada kehamilan cukup bulan, lahir spontan dengan presentasi belakang

kepala yang berlangsung dalam 18 jam, tanpa komplikasi baik pada ibu maupun pada janin (Saifuddin, 2006, Hlm.100). Tanda-tanda persalinan yaitu rasa sakit oleh adanya his yang datang lebih kuat, sering dan teratur, keluar darah lendir yang banyak karena robekan-robekan kecil pada serviks, terkadang ketuban pecah dengan sendirinya, pada pemeriksaan dalam didapat serviks yang mendatar dan pembukaan jalan sudah ada (Yeyeh, Ai, 2009, Hlm. 9).

Proses dinamik dari persalinan meliputi empat komponen yang mulainya saling berkaitan yang mempengaruhi baik dan kemajuan persalinan. Empat komponen ini adalah passanger (janin), passage (pelvis ibu), power (kontraksi uterus), dan Psikis (status emosi ibu). Bila persalinan dimulai, interaksi antara passanger, passage, power, dan psikis harus sinkron untuk terjadinya kelahiran pervaginam spontan (Wlash, linda, 2007, Hlm.300). Hal ini pula dapat dibuktikan dalam Al Qur'an yang menjelaskan tentang penciptaan manusia dan awal dari kehidupan seorang manusia. Sebagaimana Allah swt berfirman dalam QS. Fathir/35:11.

هـِ إِلَّا تَضَعُ وَلَا أَنْتِ مِنْ تَحْمِلِ وَمَا أَرْوَا جَا جَعَلَكُمْ ثُمَّ نَطْفَةٍ مِنْ تَرَابٍ مِّنْ خَلَقَكُمْ وَاللَّهُ  
 ۞ يَسِيرٌ اللَّهُ عَلَىٰ ذَٰلِكَ إِنَّ كِتَابِي إِلَّا عُمُرِهِ ۚ مِنْ يَنْقُصُ وَلَا مُعَمَّرٍ مِّنْ يُّعْمَرُ وَمَا يَعْلَمُ

Terjemahnya :

Dan Allah menciptakan kamu dari tanah Kemudian dari air mani, Kemudian dia menjadikan kamu berpasangan (laki-laki dan

perempuan). dan tidak ada seorang perempuanpun mengandung dan tidak (pula) melahirkan melainkan dengan sepengetahuan-Nya. dan sekali-kali tidak dipanjangkan umur seorang yang berumur panjang dan tidak pula dikurangi umurnya, melainkan (sudah ditetapkan) dalam Kitab (Lauh mahfuzh). Sesungguhnya yang demikian itu bagi Allah adalah mudah. (Departemen Agama Republik Indonesia, 2002).

Ayat ini masih melanjutkan pembuktian tentang kuasa Allah membangkitkan manusia. Di sini dinyatakan setelah sebelumnya menegaskan kuasa Allah mengirimkan angin lalu ia menggerakkan awan bahwa: Dan, disamping hal tersebut menjadi bukti kuasa-Nya membangkitkan yang telah mati, dalam penciptaan kamu pun terdapat bukti kuasa-Nya. Allah menciptakan asal-usul kamu, yakni Adam as., dari tanah kemudian menciptakan kamu semua dari sperma yang asal usulnya pun bersumber antara lain dari makanan yang dihasilkan oleh tanah, kemudian Dia menjadikan kamu berpasangan laki-laki dan perempuan Dan tidak ada seorang perempuan pun mengandung janin dan tidak pula melahirkan anak melainkan dengan seizin dan sepengetahuan-Nya. Dan sekali-kali tidak dipanjangkan umur seorang yang berumur panjang dan tidak pula dikurangi umurnya, melainkan tercatat dalam kitab Lauh Mahfuzh atau pengetahuan Allah. Sesungguhnya yang demikian itu bagi Allah adalah mudah (Shihab, Tafsir Al-Misbah, vol 11, 2007).

Dan Allah berfirman dalam QS Ar-Ra'd/13:8 menguraikan tentang kandungan sebagai berikut :

قَدَارِ عِنْدَهُ شَيْءٍ وَكُلُّ تَزْدَادٍ وَمَا لَأَرْحَامٍ تَغِيضُ وَمَا أَنْتِ كُلُّ حَمَلٍ مَا يَعْلَمُ اللَّهُ



Terjemahnya:

Allah mengetahui apa yang dikandung oleh setiap perempuan, dan kandungan rahim yang kurang Sempurna dan yang bertambah. Dan segala sesuatu pada sisi-Nya ada ukurannya. (Departemen Agama Republik Indonesia, 2002).

Salah satu objek pengetahuan-Nya adalah tentang kandungan. Allah, sejak dahulu, sekarang, dan terus-menerus, mengetahui keadaan janin sejak masih berbentuk sperma. Calon bapak lalu membuahi ovum yang berada dalam diri seorang calon ibu. Allah mengetahui juga apa yang dikandung oleh setiap perempuan atau betina setelah pertemuan sperma dan ovum yang kemudian menempel di dinding rahim. Allah mengetahui, bukan saja jenis kelaminnya, tetapi berat badan dan juga bentuknya, keindahan dan keburukannya, usia dan rezekinya, masa kini dan masa depannya, dan lain-lain. Dan Allah mengetahui juga apa , yakni sperma serta ovum, yang berkurang di dalam rahim yang dapat mengakibatkan janin lahir cacat atau keguguran dan Allah mengetahui juga yang bertambah, yakni tumbuh atau yang dalam keadaan kembar. Dan segala sesuatu, baik menyangkut kandungan maupun selain kandungan, pada sisi-Nya ada ukuran-nya yang sangat teliti, baik dalam kualitas, kuantitas, maupun kadar, waktu dan tempatnya (Shihab, Tafsir Al-Mishbah vol 6, 2007).



Ayat diatas menjadi landasan dalam memahami suatu persalinan yang merupakan sesuatu yang wajar dialami setiap ibu yang mengandung dan akan melahirkan.

## **2. Pengertian persalinan kala satu**

Persalinan Kala I di definisikan sebagai permulaan kontraksi persalinan sejati, yang ditandai oleh perubahan serviks yang progresif dan diakhiri dengan pembukaan lengkap (10 cm). Hal ini dikenal sebagai tahap pembukaan serviks (Varney,H, 2007, Hlm.672). Saat persalinan sudah dimulai kontraksi akan berkembang dan leher rahim melebar. Kala I persalinan normalnya berlangsung antara 2-24 jam. Lama rata –rata dari Kala I untuk primigravida adalah 12 1/2 jam dan untuk multigravidanormalnya adalah 7 jam 20 menit. Persalinan pertama umumnya lebih lama dari pada persalinan berikutnya. Persiapkan diri untuk menjalani persalinan kala I yang singkat, sedang dan lama, karena tidak mungkin memperkirakan berapa lama hal ini berlangsung ( Simkin, P, 2007, 192 ) Kala I persalinan berlangsung sejak terjadinya kontraksi uterus yang teratur sampai dilatasi serviks lengkap. Kala I persalinan ini dibagi dalam tiga bagian, yaitu fase laten / persiapan, fase aktif, fase transisi. Selama fase laten, affacementlebih banyak mengalami kemajuan dari pada penurunan janin. Selama fase aktif dan fase transisi, dilatasi serviks dan penurunan bagian presentasi berlangsung lebih cepat. (Bobak, 2004, Hlm. 301).

a. Fase Persiapan / Laten

Fase laten adalah periode waktu dari awal persalinan hingga ke titik ketika pembukaan mulai berjalan secara progresif, yang umumnya dimulai sejak kontraksi mulai muncul hingga pembukaan 3-4 sentimeter atau permulaan fase aktif. Fase persiapan merupakan fase terlama karena prosesnya berjam-jam, berhari-hari bahkan berminggu-minggu. Fase persiapan ditandai dengan terjadinya pembukaan (dilatasi) dan penipisan leher rahim dengan pembukaan leher rahim mencapai 3 cm. Selain itu, ibu mulai merasakan kontraksi yang jelas, berlangsung selama 30-50 detik dengan jarak 5-20 menit. Semakin bertambahnya pembukaan leher rahim, semakin sering kontraksi. Beberapa ibu, khususnya yang sensitif, mulai merasa sakit. Namun, beberapa ibu lainnya tidak merasa sakit sama sekali. Gejala-gejala pada fase persiapan, antara lain sakit punggung, dapat menetap atau hanya saat kontraksi, kejang perut seperti waktu haid, gangguan pencernaan, diare, perasaan hangat diperut, pengeluaran lendir dengan bercak darah, kemungkinan membran (ketuban) pecah diikuti keluarnya cairan ketuban, baik secara mengalir, merembes, maupun menyemprot. secara emosional ibu merasa cemas, tidak pasti, takut, gembira, lega, atau siap. Beberapa ibu merasa santai dan banyak bicara, ada juga yang tegang sehingga enggan buka mulut (Danuatmaja & Meilasari, 2004, Hlm. 26).

b. Fase aktif

Fase aktif dibagi menjadi tiga bagian, yaitu:

- 1) Fase akselerasi, dalam waktu 2 jam pembukaan 3 cm tadi menjadi 4 cm.
- 2) Fase dilatasi maksimal, dalam waktu 2 jam pembukaan berlangsung sangat cepat, dari 4 cm menjadi 9 cm.
- 3) Fase deselerasi, pembukaan menjadi lambat sekali. Dalam waktu 2 jam pembukaan dari 9 cm menjadi lengkap.

Fase aktif adalah periode waktu dari awal kemajuan aktif pembukaan hingga pembukaan menjadi komplet dan mencakup fase transisi. Pembukaan umumnya dimulai dari 4 cm (pada akhir fase laten) hingga 10 cm (akhir kala satu persalinan). Biasanya fase ini berlangsung lebih pendek dari fase persiapan. Kegiatan rahim mulai lebih aktif dan banyak kemajuan yang terjadi dalam waktu singkat. Kontraksi semakin lama (berlangsung 40-60 detik), kuat, dan sering (3-4 menit sekali). Pembukaan leher rahim mencapai 7 cm. Pada fase ini ibu mulai merasa sakit. Gejala – gejala fase aktif adalah bertambahnya rasa tidak enak bersamaan dengan kontraksi, bertambahnya sakit punggung, rasa tidak nyaman pada kaki, keletihan, bertambahnya pengeluaran lendir dan darah. Jika sebelumnya membran (ketuban) belum pecah, mungkin akan pecah saat ini. Secara emosional ibu gelisah, makin sulit tenang maupun santai, makin tegang, tidak dapat berkonsentrasi, makin terpengaruh dengan kondisi yang sedang

terjadi, rasa percaya diri mulai goyah, sepertinya persalinan tidak akan selesai, namun mungkin sebaliknya, ibu gembira dan bersemangat karena persalinan mulai terjadi ( Danuatmaja & Meilasari, 2004, Hlm. 31).

c. Fase Transisi

Selama fase transisi, wanita mengakhiri kala satu persalinan pada saat hampir memasuki dan sedang mempersiapkan diri untuk kala dua persalinan. Fase ini adalah fase yang paling melelahkan dan berat. Banyak ibu merasakan sakit yang hebat. Hal ini dikarenakan kontraksi meningkat dan menjadi sangat kuat, 2-3 menit sekali selama 60-90 detik. Puncak kontraksi yang sangat kuat dan lamanya hampir sama dengan kontraksi itu sendiri. Ibu merasa seolah – olah kontraksi tidak pernah berhenti dan tidak ada waktu istirahat diantaranya. Pembukaan rahim mencapai 10 cm, umumnya 3 cm terakhir berlangsung sangat cepat, rata-rata 15 menit hingga 1 jam. Gejala-gejala pada fase transisi, antara lain tekanan kuat di bagian bawah punggung dan atau perineum, tekanan pada anus membuat ibu ingin mengejan sehingga mengejan tanpa terasa atau menggeram, panas dan berkeringat atau dingin dan gemetar atau bergantian, pengeluaran lendir dan darah bertambah karena banyak pembuluh darah kapiler pecah, kaki kejang, dingin dan gemetar tidak terkendali, rasa mengantuk karena oksigen berpindah dari otak ke daerah persalinan, mual, muntah, dan kehabisan tenaga. (Danuatmaja & Meilasari, 2004, Hlm.33).

### 3. Asuhan Persalinan Kala Satu

Asuhan persalinan kala I merupakan asuhan yang dibutuhkan ibu saat proses persalinan. Asuhan ini bertujuan untuk mengupayakan kelangsungan hidup dan mencapai derajat kesehatan yang tinggi bagi ibu dan bayinya, melalui berbagai upaya yang terintegrasi dan lengkap serta intervensi minimal sehingga prinsip keamanan dan kualitas pelayanan dapat terjaga pada tingkat yang optimal. Asuhan sayang ibu antara lain memberi dukungan emosional, mengatur posisi yang nyaman bagi ibu, cukup asuhan cairan dan nutrisi, keleluasaan untuk mobilisasi, termasuk ke kamar kecil, penerapan prinsip pencegahan infeksi yang sesuai.

#### a. Perubahan yang Terjadi pada Persalinan Kala I

Perubahan yang terjadi pada ibu selama persalinan dibagi menjadi 2 (dua) bagian, yaitu perubahan fisiologis dan perubahan psikologis.

##### 1) Perubahan Fisiologis persalinan kala satu

Untuk dapat mengidentifikasi perubahan patologis selama persalinan, seorang bidan harus memahami dulu tentang perubahan fisiologis pada ibu selama persalinan. Dengan begitu bidan dapat menentukan apakah ibu berada pada kondisi fisiologis atau mengarah ke patologis, dengan begitu bidan akan memberikan asuhan yang sesuai dengan kebutuhan ibu. Adapun perubahan fisiologis yang terjadi pada ibu selama persalinan kala satu antara lain :

##### a) Perubahan Kardiovaskuler

Pada setiap kontraksi, 400 ml darah dikeluarkan dari uterus dan masuk ke dalam sistem vaskuler ibu. Hal ini akan meningkatkan curah jantung meningkat 10% - 15%.

#### b) Perubahan Tekanan Darah

Tekanan darah mengalami kenaikan/peningkatan selama terjadi kontraksi. Kenaikan sistolik berkisar antara 10 – 20 mmHg, rata-rata naik 15 mmHg dan kenaikan diastolik berkisar antara 5 – 10 mmHg dan antara dua kontraksi, tekanan darah akan kembali normal pada level sebelum persalinan. Rasa sakit, takut dan cemas juga mempengaruhi peningkatan tekanan darah.

Posisi ibu saat pengukuran tekanan darah juga akan mempengaruhi hasil pemeriksaan. Terdapat perbedaan ukuran dengan posisi berbaring, duduk dan berdiri. Posisi yang dianjurkan saat mengukur tekanan darah adalah sambil duduk.

Posisi tidur telentang, selain akan mempengaruhi hasil pengukuran juga akan menyebabkan penekanan pada aorta (pembuluh darah besar) yang akan menyebabkan sirkulasi darah ibu dan janin menjadi terganggu. Penekanan pada pembuluh darah tersebut akan menyebabkan penurunan aliran darah dari tubuh bagian bawah sehingga menyebabkan aliran darah ke jantung berkurang, cardiac output berkurang, aliran darah ke fetus berkurang. Penurunan

tekanan darah yang menyebabkan wanita merasa lemah untuk bangun.

c) Perubahan Metabolisme

Selama persalinan, metabolisme karbohidrat baik aerob maupun anaerob terus menerus meningkat seiring dengan kecemasan dan aktivitas otot. Peningkatan metabolisme ini ditandai dengan meningkatnya suhu tubuh, denyut nadi, pernafasan, cardiac output dan kehilangan cairan.

d) Perubahan Suhu

Selama persalinan, suhu tubuh akan sedikit naik selama persalinan dan segera turun setelah persalinan. Perubahan suhu dianggap tidak normal apabila peningkatan suhu tidak melebihi  $0,5 - 1^{\circ}C$ . Hal ini menunjukkan adanya peningkatan metabolisme dalam tubuh. Apabila peningkatan suhu melebihi  $0,5 - 1^{\circ}C$  dan berlangsung lama, maka harus dipertimbangkan kemungkinan ibu mengalami dehidrasi atau infeksi. Lakukan pengkajian kapan terakhir kali ibu minum dan nilai keadaan selaput ketuban, apakah sudah pecah? Bagaimana keadaannya (warna, bau, jumlah).

e) Perubahan Denyut Nadi

Terjadi perubahan yang mencolok selama kontraksi disertai peningkatan selama fase peningkatan; penurunan selama titik puncak sampai frekuensi yang lebih rendah daripada frekuensi

diantara kontraksi; dan peningkatan selama fase penurunan hingga mencapai frekuensi lazim di antara kontraksi. Penurunan yang mencolok selama puncak kontraksi uterus tidak terjadi jika wanita berada pada posisi miring bukan telentang. Frekuensi denyut nadi diantara kontraksi sedikit lebih meningkat bila di bandingkan selama periode menjelang persalinan. Hal ini mencerminkan peningkatan metabolisme yang terjadi selama persalinan.(Indrayani, 2011)

f) Perubahan pernafasan

Peningkatan frekuensi pernafasan normal selama persalinan dan mencerminkan peningkatan metabolisme yang terjadi. Hiperventilasi yang memanjang merupakan kondisi yang abnormal dan dapat menyebabkan alkalosis respiratorik (pH meningkat), yaitu rasa kesemutan pada ekstremitas dan perasaan pusing dan hipoksia.

g) Perubahan ginjal

Poliuri sering terjadi selama persalinan. Kondisi ini disebabkan oleh meningkatnya curah jantung selama persalinan dan meningkatnya filtrasi glomerulus dan aliran plasma ginjal. Sedangkan his uterus menyebabkan kepala janin semakin turun. Kandung kemih yang penuh bisa menjadi hambatan untuk penurunan kepala janin.



Poliuria menjadi kurang jelas pada posisi telentang karena posisi ini membuat aliran urin berkurang selama persalinan.

#### h) Perubahan Gastrointestinal

Pergerakan lambung dan absorpsi pada makanan padat sangat berkurang selama persalinan. Hal ini diperberat dengan berkurangnya produksi getah lambung, menyebabkan aktifitas pencernaan hampir berhenti, dan pengosongan lambung menjadi sangat lambat. Cairan tidak berpengaruh dan meninggalkan perut dalam tempo yang biasa. Mual dan muntah biasa terjadi sampai ibu mencapai akhir kala satu. (Indrayani, 2011)

#### i) Perubahan Hematologi

Hemoglobin meningkat sampai 1.2 gram per 100 ml selama persalinan dan akan kembali pada tingkat seperti sebelum persalinan sehari setelah pasca salin kecuali ada perdarahan postpartum. Jumlah sel-sel darah putih meningkat secara progresif selama kala satu persalinan sebesar 5000-15000 WBC sampai dengan akhir pembukaan lengkap, hal ini tidak berindikasi adanya infeksi. Gula darah akan turun selama dan akan turun secara menyolok pada persalinan yang mengalami penyulit atau persalinan lama. (Walyani, 2015)

## j) Uterus

Kontraksi uterus mulai dari fundus uteri dan terus melebar kebawah abdomen. Kontraksi berakhir dengan masa yang terpanjang dan sangat kuat pada fundus. Selama uterus berkontraksi dan rileks, akan memungkinkan kepala janin menurun ke pelvis yang menyebabkan serviks menipis dan membuka. Segmen atas dan bawah rahim terbentuk pada akhir kehamilan. Segmen atas rahim (SAR) berguna untuk kontraksi dan ototnya menebal sedangkan segmen bawah rahim (SBR) mempersiapkan peregangan dan pembukaan serviks sehingga semakin menipis. (Eniyati, 2012)

## k) Serviks

Sebelum dimulainya persalinan serviks mempersiapkan kelahiran dengan berubah menjadi lembut. Saat persalinan serviks mulai menipis dan membuka pada primigravida sebelum terjadi pembukaan didahului oleh penipisan serviks, sedangkan pada multigravida pembukaan dapat terjadi saat penipisan serviks belum mulai. (Eniyati, 2012)

## 2) Perubahan Psikologis pada kala satu

Perubahan psikologis selama persalinan perlu diketahui oleh penolong persalinan dalam melaksanakan tugasnya sebagai pendamping atau penolong persalinan. Beberapa keadaan bisa terjadi

pada ibu selama proses persalinan, terutama bagi ibu yang pertama kali melahirkan. Kondisi psikologis yang sering terjadi selama persalinan kala I:

a) Kala I fase laten

Pada fase ini, ibu merasa bahagia, lega karena masa kehamilan akan berakhir. Namun, cemas dan khawatir juga dirasakan karena rasa tidak nyaman dengan adanya kontraksi. Namun bagi wanita yang telah mengetahui bahwa hal ini adalah wajar akan dengan mudah beradaptasi dengan keadaan tersebut.

b) Kala I fase aktif

Kekhawatiran meningkat, sehingga pada fase ini ibu memerlukan orang untuk mendampingi, karena khawatir tidak bisa melewati masa tersebut.

Sedangkan menurut Briliana, (2011) beberapa keadaan dapat terjadi pada ibu dalam persalinan, terutama pada ibu yang pertama kali melahirkan sebagai berikut:

- a) Perasaan tidak enak.
- b) Takut dan ragu akan persalinan yang akan dihadapi
- c) Sering memikirkan antara lain apakah persalinan berjalan normal
- d) Menganggap persalinan sebagai percobaan
- e) Apakah penolong persalinan dapat sabar dan bijaksana dalam menolongnya

- f) Apakah bayinya normal atau tidak
- g) Apakah ia sanggup merawat bayinya
- h) Ibu merasa cemas

Perubahan psikologis ibu dipengaruhi oleh:

- a) Pengalaman sebelumnya
- b) Kesiapan emosi
- c) Persiapan menghadapi persalinan (fisik, mental, materi dsb)
- d) Support sistem
- e) Lingkungan
- f) Mekanisme koping/kemampuan untuk mengurangi tekanan/ stres dari luar
- g) Kultur
- h) Sikap terhadap kehamilan

b. Kebutuhan Dasar Ibu Bersalin Kala I

Kebutuhan ibu selama kala I :

1) Dukungan Fisik dan Psikologis

Setiap ibu yang akan memasuki masa persalinan maka akan muncul perasaan takut, khawatir, ataupun cemas terutama pada ibu primigravida. Perasaan takut dapat meningkatkan nyeri, otot-otot menjadi tegang dan ibu menjadi cepat lelah yang pada akhirnya akan menghambat proses persalinan.

Bidan adalah orang yang diharapkan ibu sebagai pendamping persalinan yang dapat diandalkan serta mampu memberikan dukungan, bimbingan dan pertolongan persalinan. Asuhan yang sifatnya mendukung selama persalinan merupakan suatu standar pelayanan kebidanan. Asuhan yang mendukung berarti bersifat aktif dan ikut serta dalam kegiatan yang sedang berlangsung. Jika seorang bidan sedang sibuk, maka ia harus memastikan bahwa ada seorang pendukung yang hadir dan memantau wanita yang sedang dalam persalinan.

Dukungan dapat diberikan oleh orang-orang terdekat pasien (suami, keluarga, teman, perawat, bidan maupun dokter). Pendamping persalinan hendaknya orang sudah terlibat sejak dalam kelas-kelas antenatal. Mereka dapat membuat laporan tentang kemajuan ibu dan secara terus-menerus memonitor kemajuan persalinan.

Bidan harus mampu memberikan perasaan kehadiran:

- a) Selama bersama pasien, bidan harus konsentrasi penuh untuk mendengarkan dan melakukan observasi.
- b) Membuat kontak fisik: mencuci muka pasien, menggosok punggung dan memegang tangan pasien dan lain-lain.
- c) Menempatkan pasien dalam keadaan yakin (bidan bersikap tenang dan bisa menenangkan pasien).

Ada lima kebutuhan dasar bagi wanita dalam persalinan menurut Lesser dan Keane ialah:

- a) Asuhan fisik dan psikologis
- b) Kehadiran seorang pendamping secara terus menerus
- c) Pengurangan rasa sakit
- d) Penerimaan atas sikap dan perilakunya
- e) Informasi dan kepastian tentang hasil persalinan yang aman.

Hasil penelitian (RCT) telah memperlihatkan efektifnya dukungan fisik, emosional dan psikologi selama persalinan dan kelahiran. Dalam Cochrane Database, suatu kajian ulang sistematis dari 14 percobaan-percobaan yang melibatkan 5000 wanita memperlihatkan bahwa kehadiran seorang pendamping secara terus menerus selama persalinan dan kelahiran akan menghasilkan:

- a) Kelahiran dengan tindakan (forceps, vacum maupun secsio sesaria) menjadi berkurang
- b) APGAR Score <7 lebih sedikit-Hasil kelahiran bertambah baik
- c) Bersifat sayang ibu
- d) Lamanya persalinan menjadi semakin pendek
- e) Kepuasan ibu yang semakin besar dalam pengalaman melahirkan mereka.

Metode mengurangi rasa sakit yang diberikan secara terus menerus dalam bentuk dukungan mempunyai keuntungan-keuntungan:

- a) Sederhana
  - b) Efektif
  - c) Biayanya murah
  - d) Resikonya rendah
  - e) Membantu kemajuan persalinan
- 2) Kebutuhan Makanan dan Cairan

Makanan padat tidak boleh diberikan selama persalinan aktif, oleh karena makan padat lebih lama tinggal dalam lambung daripada makanan cair, sehingga proses pencernaan lebih lambat selama persalinan. Bila ada pemberian obat, dapat juga merangsang terjadinya mual/muntah yang dapat mengakibatkan terjadinya aspirasi ke dalam paru-paru, untuk mencegah dehidrasi, pasien dapat diberikan banyak minum segar (jus buah, sup) selama proses persalinan, namun bila mual/muntah dapat diberikan cairan IV (RL).

- 3) Kebutuhan Eliminasi

Kandung kencing harus dikosongkan setiap 2 jam selama proses persalinan. Bila pasien tidak dapat berkemih sendiri dapat dilakukan katektisasi oleh karena kandung kencing yang penuh akan menghambat penurunan bagian terbawah janin, selain itu juga akan meningkatkan rasa tidak nyaman yang tidak dikenali pasien karena

bersama dengan munculnya kontraksi uterus. Rektum yang penuh akan mengganggu penurunan bagian terbawah janin, namun bila pasien mengatakan ingin BAB, bidan harus memastikan kemungkinan adanya tanda dan gejala masuk pada kala II. Bila diperlukan sesuai indikasi dapat dilakukan lavement.

#### 4) Positioning dan Aktifitas

Persalinan dan kelahiran merupakan suatu peristiwa yang normal, tanpa disadari dan mau tidak mau harus berlangsung. Untuk memantu ibu agar tetap tenang dan rileks sedapat mungkin bidan tidak boleh memaksakan pemilihan posisi yang diinginkan oleh ibu dalam persalinannya. Sebaliknya, peranan bidan adalah untuk mendukung ibu dalam pemilihan posisi apapun yang dipilihnya, menyarankan alternatif-alternatif hanya apabila tindakan ibu tidak efektif atau membahayakan bagi dirinya sendiri atau bagi bayinya. Bila ada anggota keluarga yang hadir untuk melayani sebagai pendamping ibu, maka bidan bisa menawarkan dukungan pada orang yang mendukung ibu tersebut.

Bidan memberitahu ibu bahwa ia tidak perlu terlentang terus menerus dalam masa persalinannya. Jika ibu sudah semakin putus asa dan merasa tidak nyaman, bidan bisa mengambil tindakan-tindakan yang positif untuk merubah kebiasaan atau merubah setting tempat



yang sudah ditentukan (seperti misalnya menyarankan agar ibu berdiri atau berjalan-jalan). Bidan harus memberikan suasana yang nyaman dan tidak menunjukkan ekspresi yang terburu-buru, sambil memberikan kepastian yang menyenangkan serta pujian lainnya.

Saat bidan memberikan dukungan fisik dan emosional dalam persalinan, atau membantu keluarga untuk memberikan dukungan persalinan, bidan tersebut harus melakukan semuanya itu dengan cara yang bersifat sayang ibu meliputi:

- a) Aman, sesuai Evidence Based, dan memberi sumbangan pada keselamatan jiwa ibu.
- b) Memungkinkan ibu merasa nyaman, aman, secara emosional serta merasa didukung dan didengarkan.
- c) Menghormati praktek-praktek budaya, keyakinan agama, dan ibu/keluarga sebagai pengambil keputusan.
- d) Menggunakan cara pengobatan yang sederhana sebelum memakai teknologi canggih.
- e) Memastikan informasi yang diberikan adekuat serta dapat dipahami ibu.

#### 5) Pengurangan Rasa Nyeri

Nyeri adalah rasa tidak enak akibat perangsangan ujung-ujung saraf khusus. Selama persalinan dan kelahiran pervaginam, nyeri disebabkan oleh kontraksi rahim, dilatasi serviks, dan distensi

perineum. Serat saraf aferen viseral yang membawa impuls sensorik dari rahim memasuki medula spinalis pada segmen torakal kesepuluh, kesebelas dan kedua belas serta segmen lumbal yang pertama (T10 sampai L1).

Penny Simpkin menjelaskan cara-cara untuk mengurangi rasa sakit ini ialah:

- a) Mengurangi sakit di sumbernya
- b) Memberikan rangsangan alternatif yang kuat
- c) Mengurangi reaksi mental yang negatif, emosional, dan reaksi fisik ibu terhadap rasa sakit.

Pendekatan-pendekatan untuk mengurangi rasa sakit, menurut Varney's Midwifery:

- a) Adanya seseorang yang dapat mendukung dalam persalinan
- b) Pengaturan posisi
- c) Relaksasi dan latihan pernafasan
- d) Istirahat dan privasi
- e) Penjelasan mengenai proses/kemajuan/prosedur yang akan dilakukan
- f) Asuhan diri
- g) Sentuhan dan masase

- h) Counterpressure untuk mengurangi tegangan pada ligament sacroiliaca
- i) Pijatan ganda pada pinggul
- j) Penekanan pada lutut
- k) Kompres hangat dan kompres dingin
- l) Berendam
- m) Pengeluaran suara
- n) Visualisasi dan pemusatan perhatian
- o) Musik

Sedangkan sumarah (2008) mengategorikan kebutuhan ibu dalam proses persalinan meliputi:

- a) Kebutuhan fisiologis
  - (1) Oksigen
  - (2) Makan dan minum
  - (3) Istirahat selama tidak ada his
  - (4) Kebersihan badan terutama genetalia
  - (5) Buang air kecil dan buang air besar.
  - (6) Pertolongan persalinan yang terstandar.
  - (7) Penjahitan perineum bila perlu.
- b) Kebutuhan rasa aman
  - (1) Memilih tempat dan penolong persalinan.

- (2) Informasi tentang proses persalinan atau tindakan yang akan dilakukan.
  - (3) Posisi tidur yang dikehendaki ibu.
  - (4) Pendampingan oleh keluarga.
  - (5) Pantauan selama persalinan.
  - (6) Intervensi yang diperlukan.
- c) Kebutuhan dicintai dan mencintai
- (1) Pendampingan oleh suami/keluarga.
  - (2) Kontak fisik (memberi sentuhan ringan).
  - (3) Masase untuk mengurangi rasa sakit.
  - (4) Berbicara dengan suara yang lembut dan sopan.
- d) Kebutuhan harga diri
- (1) Merawat bayi sendiri dan menetekinya.
  - (2) Asuhan kebidanan dengan memperhatikan privasi ibu.
  - (3) Pelayanan yang bersifat empati dan simpati.
  - (4) Informasi bila akan melakukan tindakan.
  - (5) Memberikan pujian pada ibu terhadap tindakan positif yang ibu lakukan.
- e) Kebutuhan aktualisasi diri
- (1) Memilih tempat dan penolong sesuai pilihan.
  - (2) Memilih pendamping selama persalinan.

(3) Bounding and attachment (Walyani, 2015)

3) Tanda-Tanda Bahaya Kala I

- 1) Riwayat bedah caesar
- 2) Perdarahan pervaginam selain dari lendir bercampur darah (show)
- 3) Persalinan kurang bulan (usia kehamilan kurang dari 37 minggu)
- 4) Ketuban pecah disertai mekonium kental
- 5) Ketuban bercampur dengan sedikit mekonium disertai tanda-tanda gawat janin
- 6) Ketuban pecah lama (>24 jam atau pada kehamilan <37 minggu)
- 7) Tanda atau gejala infeksi:
  - a) Temperatur tubuh > 38<sup>0</sup> C
  - b) Menggigil
  - c) Nyeri abdomen
  - d) Cairan ketuban yang berbau
- 8) TD >160 mmHg dan atau terdapat protein dalam urine (PEB)
- 9) TFU >40 cm / lebih (makrosomia, polihidramnion, kehamilan ganda)
- 10) DJJ. 180 atau <100 x/menit pada dua kali penilaian dengan jarak 5 menit (gawat janin)
- 11) Primipara pada fase aktifpalpasi kepala masih 5/5
- 12) Presentasi bukan belakang kepala (sungsang, letak lintang, dll)
- 13) Presentasi ganda / majemuk ( adanya bagian janin, seperti misalnya lengan dan tangan bersamaan dengan presentasi belakang kepala )

- 14) Tali pusat menubung ( jika tali pusat masih berdenyut )
- 15) Tanda dan gejala syok
  - a) Nadi cepat, lemah (lebih dari 110 kali/menit)
  - b) Tekanan darahnya rendah (sistolik  $<90$  mmHg)
  - c) Pucat
  - d) Berkeringat/kulit lembab, dingin
  - e) Nafas cepat ( $> 30$  kali/menit)
  - f) Cemas, bingung atau tidak sadar
  - g) Produksi urine sedikit ( $< 30$  ml/jam)
- 16) Tanda dan gejala persalinan dengan fase laten memanjang
  - a) Pembukaan serviks  $< 4$  cm setelah 8 jam
  - b) Kontraksi teratur ( $> 2x$  dalam 10 menit)
- 17) Tanda dan gejala belum inpartu
  - a)  $< 2$  kontraksi dalam 10 menit, berlangsung kurang dari 20 detik
  - b) Tidak perubahan serviks dalam waktu 1 sampai 2 jam
- 18) Tanda dan gejala partus lama
  - a) Pembukaan serviks mengarah ke sebelah kanan garis waspada (partograf)
  - b) Pembukaan serviks kurang dari 1 cm/jam
  - c)  $< 2$  kontraksi dalam waktu 10 menit, masing-masing berlangsung kurang dari 40 detik.(Eniyati, 2012)

## **D. Kerangka Konsep**

### **1. Dasar pemikiran variabel yang diteliti**

#### **a. Pengetahuan**

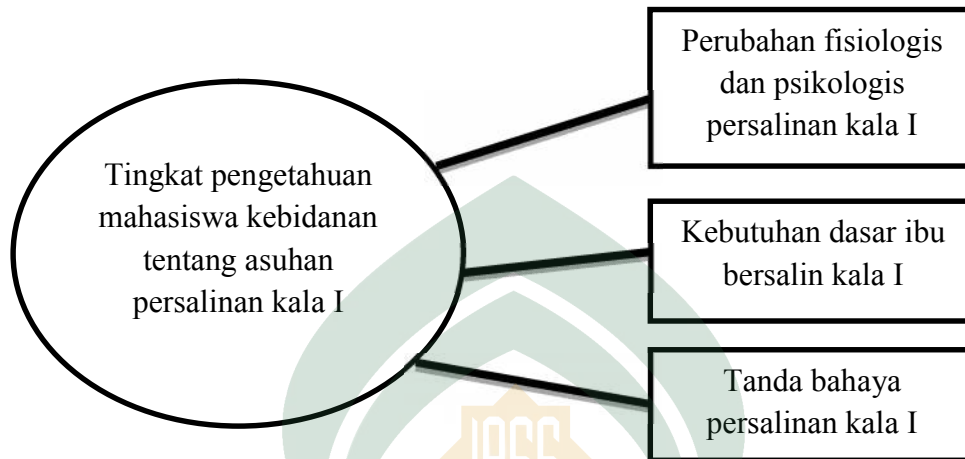
Pengetahuan adalah hasil pengindraan manusia atau hasil tahu seseorang terhadap objek tertentu melalui indera yang dimilikinya. Sebagian besar pengetahuan seseorang diperoleh melalui indera pendengaran (telinga) dan indera penglihatan (mata).

Yang dimaksud pengetahuan dalam penelitian ini adalah pengetahuan responden tentang asuhan persalinan kala I pada ibu primigravida.

#### **b. Asuhan Persalinan Kala Satu**

Persalinan dan kelahiran merupakan kejadian fisiologi yang normal dalam kehidupan. Kelahiran seorang bayi juga merupakan peristiwa sosial bagi ibu dan keluarga. Peranan ibu adalah melahirkan bayinya, sedangkan peranan keluarga adalah memberikan bantuan dan dukungan pada ibu ketika terjadi proses persalinan. Dalam hal ini peranan petugas kesehatan tidak kalah penting dalam memberikan bantuan dan dukungan pada agar seluruh rangkaian proses persalinan berlangsung dengan aman baik bagi ibu maupun bagi bayi yang dilahirkan.

## 2. Kerangka konsep



Keterangan :



: variabel dependent



: variabel independent

## 3. Definisi operasional dan kriteria objektif

### a. Perubahan fisiologis dan psikologis persalinan kala I

Perubahan fisiologis merupakan perubahan yang terjadi pada sistem tubuh yang mengalami perubahan saat menghadapi persalinan. Sedangkan, Perubahan psikologis merupakan perubahan kondisi psikologis ibu bersalin dalam menghadapi kala I fase laten dan kala I fase aktif.

Kriteria Objektif:

Baik : > 76%



Cukup : 56-76%  
Kurang : < 56% (Arikunto, 2006).

b. Kebutuhan dasar ibu bersalin kala I

Kebutuhan dasar merupakan hal yang sangat dibutuhkan oleh ibu dalam menghadapi persalinan, misalkan pemberian dukungan psikologis, kebutuhan akan rasa aman dan nyaman, serta mendukung kelancaran persalinan ibu.

Kriteria Objektif:

Baik : > 76%  
Cukup : 56-76%  
Kurang : < 56% (Arikunto, 2006).

c. Tanda bahaya persalinan kala I

Tanda bahaya persalinan kala I merupakan kejadian patologis yang tidak normal pada ibu bersalin yang terdapat 18 masalah dan komplikasi yang dapat terjadi.

Kriteria Objektif:

Baik : >76%  
Cukup : 56-75%  
Kurang : < 56% (Arikunto, 2006).

## **BAB III**

### **METODE PENELITIAN**

#### ***A. Jenis Penelitian***

Metode yang digunakan dalam penelitian ini adalah jenis metode penelitian deskriptif. Penelitian metode deskriptif suatu metode penelitian yang dilakukan untuk mendeskripsikan atau menggambarkan suatu keadaan secara objektif (Notoatmodjo, 2010)

#### ***B. Lokasi dan Waktu Penelitian***

##### **1. Lokasi penelitian**

Lokasi penelitian adalah tempat yang akan dilakukan oleh peneliti dalam melaksanakan kegiatan penelitian (Hidayat, 2007). Dalam penelitian ini dilakukan di Universitas Islam Negeri Alauddin Makassar.

##### **2. Waktu Penelitian**

Waktu penelitian adalah rencana tentang jadwal yang akan dilakukan oleh peneliti dalam melaksanakan kegiatan penelitiannya (Hidayat, 2007). Dalam penelitian ini dilaksanakan pada bulan Juni tahun 2016.

#### ***C. Populasi dan Sampel***

##### **1. populasi**

Populasi adalah wilayah generalisasi yang terdiri atas obyek atau subyek yang mempunyai kuantitas dan karakteristik tertentu yang diterapkan oleh peneliti untuk dipelajari dan kemudian ditarik kesimpulannya (Sugiyono, 2004). Populasi dalam penelitian ini adalah semua Mahasiswa Kebidanan UIN Alauddin Makassar Tingkat III tahun 2016 sebanyak 64 mahasiswa.

## 2. Sampel

Sampel adalah sebagian anggota populasi yang memberikan keterangan atau data yang diperlukan dalam suatu penelitian (Anggoro, 2008). Adapun yang menjadi sampel dalam penelitian ini adalah semua mahasiswa kebidanan UIN Alauddin Makassar tingkat III tahun 2016.

### ***D. Teknik Pengambilan Sampel (Sampling)***

Teknik pengambilan sampel dalam penelitian ini adalah teknik *total sampling* dimana sampel yang diambil adalah keseluruhan mahasiswa kebidanan UIN Alauddin Makassar tingkat III tahun 2016.

#### 1. Kriteria inklusi

Kriteria inklusi adalah karakteristik umum subjek penelitian dalam suatu populasi target yang terjangkau dan akan diteliti (Nursalam, 2009).

- a. Mahasiswa yang sedang menjalani pembelajaran tingkat III.
- b. Mahasiswa yang sedang praktek PKK III Komprehensif.

#### 2. Kriteria eksklusi

Kriteria eksklusi adalah karakteristik sampel yang layak untuk diteliti, tetapi suatu sehingga sampel tersebut tidak layak untuk diteliti (Nursalam, 2009)

- a. Mahasiswa tidak bersedia untuk diteliti

### ***E. Pengumpulan Data***

Data primer adalah data yang diperoleh langsung dari responden dengan menggunakan lembar kuesioner yang berisi beberapa item pertanyaan yang dibuat oleh peneliti dan dibagikan secara langsung kepada responden. Kuesioner dibagikan berupa pertanyaan yang menggali pengetahuan mahasiswa kebidanan UIN Alauddin Makassar Tingkat III tentang asuhan persalinan kala I.

### ***F. Pengolahan dan Penyajian Data***

Dari hasil penelitian dikumpulkan dalam satu tabel kemudian diolah secara manual dengan menggunakan kalkulator lalu disajikan dalam bentuk tabel disertai penjelasan.

Untuk setiap jawaban, responden diberikan penilaian dengan sistem “tanpa denda” dengan formula rumus sebagai berikut;

$$S=R$$

Keterangan :

S : Skor yang diperoleh

R : Jawaban yang benar

Penyajian data dilakukan dengan langkah-langkah sebagai berikut :

#### *1. Editing*

Memeriksa kembali kebenaran pengisian dengan tujuan agar data yang masuk dapat diolah secara benar sehingga pengolahan data dikelompokkan dengan menggunakan aspek pengaturan.

#### *2. Coding*

Pemberian nilai atau kode pada pilihan jawaban yang sudah lengkap, diberi skor (1) untuk jawaban yang benar dan skor (0) untuk pilihan jawaban yang salah. Untuk pilihan jawaban yang ragu-ragu tetap dimasukkan dalam kategori jawaban yang salah.

### 3. *Tabulating*

Pengolahan dan penyajian data dalam bentuk tabel deskriptif sederhana. Bertujuan untuk mempermudah analisa data dan pengolahan data serta pengambilan kesimpulan, data dimasukkan dalam bentuk tabel distribusi frekuensi.

### **G. Etika penelitian**

Etika penelitian bertujuan untuk melindungi hak-hak subjek antara lain menjamin kerahasiaan identitas responden dan kemungkinan terjadi ancaman terhadap responden. Sebelum pelaksanaan penelitian, kepada responden diberikan lembar persetujuan tentang kesediaan responden menjadi partisipan dalam penelitian ini, dengan terlebih dahulu membaca, mengerti dan memahami isi surat persetujuan tersebut. Apabila responden bersedia, maka responden dipersilahkan untuk menandatangani surat pernyataan lembaran persetujuan tersebut. Tetapi jika responden tidak bersedia atau menolak untuk menjadi partisipan dalam penelitian ini, maka tidak ada paksaan dan ancaman pada responden tersebut.

Masalah etika dalam penelitian kebidanan merupakan masalah yang sangat penting, mengingat dalam penelitian ini menggunakan manusia sebagai subjek.

Dalam penelitian ini, menekankan pada masalah etika yang meliputi:

#### 1. Tanpa nama (*Anonimity*)

Untuk menjaga kerahasiaan identitas responden, peneliti tidak mencantumkan nama responden pada lembaran kuesioner yang diisi oleh responden. Lembar tersebut hanya diberi kode tertentu.

## 2. Kerahasiaan (*Confidentiality*)

Kerahasiaan informasi yang telah dikumpulkan dari responden dijamin kerahasiaannya. Hanya kelompok data tertentu saja yang dilaporkan pada hasil penelitian.



## BAB IV

### HASIL PENELITIAN DAN PEMBAHASAN

#### A. Hasil Penelitian

Penelitian ini dilaksanakan pada tanggal 29 Juni-29 Juli 2016. Hasil Penelitian mengenai Gambaran Tingkat Pengetahuan Mahasiswa Kebidanan UIN Alauddin Makassar Tingkat III tentang Asuhan Persalinan Kala I telah diperoleh sampel sebanyak 64 responden yang merupakan bagian dari populasi. Penelitian pada tingkat III Kelas A yang berjumlah sebanyak 36 orang mahasiswa dan kelas B yang berjumlah sebanyak 28 orang mahasiswa.

Adapun hasil yang diperoleh dalam penelitian ini adalah:

1. Distribusi responden berdasarkan tingkat pengetahuan tentang persalinan kala I.
  - a. Distribusi responden berdasarkan tingkat pengetahuan tentang perubahan fisiologis dan psikologis persalinan kala I.

**Tabel 4.2**  
**Distribusi Frekuensi Tingkat Pengetahuan Mahasiswa**  
**Kebidanan UIN Alauddin Makassar Tingkat III**  
**tentang Perubahan fisiologis dan psikologis**  
**Pada Persalinan Kala I**

Tingkat Pengetahuan	Frekuensi	Persentase(%)
Baik	19	30
Cukup	18	28
Kurang	27	42
<b>Jumlah</b>	<b>64</b>	<b>100</b>

Sumber: Data Primer

Tabel 4.2 menunjukkan bahwa dari 64 responden, dapat diketahui bahwa 19 responden (30%) memiliki tingkat pengetahuan baik, 18 responden (28%) memiliki tingkat pengetahuan cukup, dan 27 responden (42%) memiliki tingkat pengetahuan kurang, berdasarkan tingkat pengetahuan tentang perubahan fisiologis dan psikologis persalinan kala I.

- b. Distribusi responden berdasarkan tingkat pengetahuan tentang pemenuhan kebutuhan persalinan kala I.

**Tabel 4.1**  
**Distribusi Frekuensi Tingkat Pengetahuan Mahasiswa**  
**Kebidanan UIN Alauddin Makassar Tingkat III**  
**tentang Kebutuhan Dasar Ibu Bersalin Kala I**

Tingkat Pengetahuan	Frekuensi	Persentase(%)
Baik	12	19
Cukup	20	31
Kurang	32	50
<b>Jumlah</b>	<b>64</b>	<b>100</b>

Sumber: Data Primer

Tabel 4.1 menunjukkan bahwa dari 64 responden, dapat diketahui bahwa 12 responden (19%) yang memiliki tingkat pengetahuan baik, 20 responden (31%) memiliki tingkat pengetahuan cukup, dan 32 responden (50%) memiliki tingkat pengetahuan kurang, berdasarkan tingkat pengetahuan tentang kebutuhan dasar ibu bersalin kala I.



- c. Distribusi responden berdasarkan tingkat pengetahuan tentang tanda bahaya pada persalinan kala I.

**Tabel 4.3**  
**Distribusi Frekuensi Tingkat Pengetahuan Mahasiswa Kebidanan UIN Alauddin Makassar Tingkat III tentang Tanda Bahaya pada Persalinan Kala I**

Tingkat Pengetahuan	Frekuensi	Persentase(%)
Baik	16	25
Cukup	38	59
Kurang	10	16
<b>Jumlah</b>	<b>64</b>	<b>100</b>

Sumber: Data Primer

Tabel 4.3 menunjukkan bahwa dari 64 responden, dapat diketahui bahwa 16 responden (25%) memiliki tingkat pengetahuan baik, 38 responden (59%) memiliki tingkat pengetahuan cukup, dan 10 responden (16%) memiliki tingkat pengetahuan kurang, berdasarkan tingkat pengetahuan tentang tanda bahaya persalinan kala I.

## **B. Pembahasan**

Penelitian ini dilakukan untuk mengetahui tingkat pengetahuan mahasiswa kebidanan tingkat III tentang persalinan kala I yaitu segala sesuatu yang diketahui mahasiswa tentang perubahan fisiologis dan psikologis persalinan kala I, kebutuhan dasar ibu bersalin kala I, dan tanda bahaya persalinan kala I. Dasar dari pengetahuan yang harus diketahui oleh tiap mahasiswa terkhususnya bagi mahasiswa kebidanan yang akan menjadi tenaga kesehatan yang kompeten dan profesional.

Bidan sebagai sebuah profesi dalam pelayanan kesehatan khususnya dalam memberikan pelayanan kebidanan diharapkan mampu memberikan pelayanan secara profesional. Perilaku profesional yang ditunjukkan bidan hanya dapat dicapai jika bidan telah dilatih sejak mereka masih mahasiswa.

Mahasiswa kebidanan sebagai calon bidan profesional harus terus belajar untuk meningkatkan pengetahuan, yang merupakan awal untuk menjadi bidan yang profesional dan bertanggung jawab.

Hasil penelitian di UIN Alauddin Makassar jurusan kebidanan yang dilaksanakan pada tanggal 29 juli - 29 agustus 2016, yang menjadi responden dalam penelitian ini adalah mahasiswa kebidanan sebanyak 64 responden. Hasil penelitian dapat diuraikan sebagai berikut:

1. Distribusi Tingkat pengetahuan mahasiswa kebidanan tentang perubahan fisiologis dan psikologis persalinan kala I

Tabel 4.2 menunjukkan bahwa dari 64 responden, dapat diketahui bahwa 19 responden (30%) memiliki tingkat pengetahuan baik, 18 responden (28%) memiliki tingkat pengetahuan cukup, dan 27 responden (42%) memiliki tingkat pengetahuan kurang, berdasarkan tingkat pengetahuan tentang perubahan fisiologis dan psikologis persalinan kala I.

Dalam penelitian ini, pengetahuan responden dalam menjawab kuesioner yang telah dibagikan masih kurang. Hal ini kemungkinan dikarenakan berbagai faktor pada saat mengisi kuesioner atau memang

kurangnya pengetahuan responden tentang perubahan fisiologis dan psikologis persalinan kala I. Dimana mahasiswa tingkat III ini, memiliki kegiatan dan urusan dalam menyelesaikan berbagai studi atau pembelajaran yang tertunda. Bahkan tingkat pengetahuan yang kurang dapat dipengaruhi oleh banyaknya faktor yang menjadi penghambat dalam menyerap pelajaran. Sehingga pengetahuan tiap mahasiswa berbeda-beda dalam pemahaman dan menerapkan pelajaran yang telah didapat.

Faktor lain yang dapat mempengaruhi tingkat pengetahuan mahasiswa ialah motivasi yang merupakan salah satu faktor dalam diri mahasiswa yang mempengaruhi prestasi belajar mahasiswa secara langsung. Apabila motivasi belajar mahasiswa tinggi maka prestasi belajar mahasiswa pun juga tinggi, sebaliknya motivasi yang rendah akan mempengaruhi rendahnya prestasi belajar (Iskandar, 2009 dalam wardani 2011).

Adapun faktor lain yang mempengaruhi tingkat pengetahuan mahasiswa yaitu tentang metode pembelajaran dimana di dalamnya interaksi ini dosen bergerak sebagai penggerak atau pembimbing, siswa berperan sebagai penerima atau yang dibimbing. Proses ini akan berjalan dengan baik jika mahasiswa lebih aktif bertanya dibanding dengan dosen. Oleh karena itu pemberian metode pembelajaran dapat menjadi pengaruh bagi mahasiswa untuk belajar dan meningkatkan pengetahuannya (Muchith, 2008 dalam wardani 2011).

Terkait yang terdapat didalam soal koesioner yang dibagikan oleh peneliti dianggap soalnya terlalu sulit, bahkan ada beberapa responden yang menjawab tanpa membaca soal didalamnya sehingga hal ini pula lah yang menjadi kendala kenapa hasil penelitian dari mahasiswa kebidanan tingkat III tingkat pengetahuannya kurang. Sebagian responden juga mengatakan bahwa ada beberapa pertanyaan yang tidak pernah dipelajari sebelumnya.

Menurut indrayani (2013), bahwa untuk dapat mengidentifikasi perubahan patologis selama persalinan, seorang bidan harus memahami dulu tentang perubahan fisiologis pada ibu selama persalinan. Dengan begitu bidan dapat menentukan apakah ibu berada pada kondisi fisiologis atau mengarah ke patologis, dengan begitu bidan akan memberikan asuhan yang sesuai dengan kebutuhan ibu. Sedangkan menurut walyani (2015), tentang Perubahan psikologis selama persalinan perlu diketahui oleh penolong persalinan dalam melaksanakan tugasnya sebagai pendamping atau penolong persalinan. Beberapa keadaan bisa terjadi pada ibu selama proses persalinan, terutama bagi ibu yang pertama kali melahirkan. Sehingga hal ini menjadi dasar untuk lebih meningkatkan pengetahuan.

Dimana pengetahuan dapat dipengaruhi oleh berbagai faktor yang menjadi penghalang bagi mahasiswa untuk meningkatkan pengetahuan dan pemahaman yang lebih dalam. Terkadang mahasiswa belum memahami pelajaran atau pengetahuan yang telah didapat sehingga mempengaruhi

tingkat pengetahuan mahasiswa. Karena mahasiswa kebidanan ini yang nantinya akan menjadi seorang bidan akan merawat pasien, dimana para pasien sangat berharap para bidan dalam bekerja memberikan asuhan yang baik. Harapan pasien ini dapat tercapai jika bidan mengetahui banyak hal dalam memberikan asuhan persalinan kala I.

2. Distribusi Tingkat pengetahuan mahasiswa kebidanan tentang kebutuhan dasar ibu bersalin kala I

Tabel 4.1 menunjukkan bahwa dari 64 responden, dapat diketahui bahwa 12 responden (19%) yang memiliki tingkat pengetahuan baik, 20 responden (31%) memiliki tingkat pengetahuan cukup, dan 32 responden (50%) memiliki tingkat pengetahuan kurang, berdasarkan tingkat pengetahuan tentang kebutuhan dasar ibu bersalin kala I.

Dalam penelitian ini, pengetahuan responden dalam menjawab kuesioner yang dibagikan masih kurang, hal ini disebabkan karena kurangnya tingkat pengetahuan responden tentang kebutuhan dasar ibu bersalin kala I dan kurangnya perhatian saat menerima materi perkuliahan dari dosen, serta kurangnya usaha responden untuk mencari materi di internet dan media lainnya diluar jadwal kuliah.

Dari beberapa responden yang diberikan koesioner mengatakan soal yang terdapat didalamnya sudah tidak diingat tentang pelajaran yang didapat sebelumnya tentang mata kuliah yang terkait didalam soal, sehingga banyak

yang menjawab salah dari soal koesioner tersebut. Kurangnya pengetahuan mahasiswa tentang kebutuhan dasar ibu bersalin kala I menjadi sebuah perhatian khusus untuk meningkatkan pengetahuan dan keterampilan mahasiswa. Mahasiswa yang memiliki tingkat pengetahuan yang baik tentang suatu mata kuliah atau pokok bahasan tersebut. Bila mahasiswa menyadari betapa pentingnya pengetahuan ini kemungkinan besar mahasiswa dalam memberikan asuhan persalinan kala I akan lebih baik lagi. Perilaku mahasiswa bidan yang baik atau perilaku profesional bidan akan lahir jika mahasiswa kebidanan menghayati peran dan fungsinya sebagai bidan dan menunjukkan dalam pelaksanaan asuhan persalinan kala I.

Berbagai faktor dapat terjadi ketika perhatian mahasiswa terhadap mata kuliah yang didapat tidak dipelajari dengan sebaik-baiknya. Kemungkinan mahasiswa mengabaikan mata kuliah yang didapat yang terkait tentang metode pembelajaran yang diberikan, sehingga kurang menjadikan mahasiswa itu sendiri melakukan usaha agar lebih dalam untuk mengetahui atau mencari referensi dari luar. Bahkan hal yang dapat menjadi faktor tingkat pengetahuan mahasiswa kurang dikarenakan mahasiswa lebih banyak menyia-nyiakan waktunya hanya untuk menonton TV, membaca novel, dan memilih kegiatan yang tidak sesuai dengan tujuan.

Adapun hal lain yang menjadi faktor tingkat pengetahuan mahasiswa kurang yaitu dengan motivasi belajar dimana dua hal ini saling

mempengaruhi. Motivasi belajar sebagai penggerak dari dalam diri mahasiswa itu sendiri untuk melakukan kegiatan belajar untuk menambah pengetahuan dan keterampilan serta pengalaman. Motivasi tersebut tumbuh karena ada keinginan untuk bisa mengetahui dan memahami sesuatu dan mendorong serta mengarahkan minat belajar mahasiswa sehingga sungguh-sungguh untuk belajar dan termotivasi untuk mencapai prestasi.

Asuhan kebidanan dalam persalinan bertujuan untuk melindungi keselamatan ibu dan bayi baru lahir (BBL), memberi dukungan pada persalinan normal, mendeteksi dan menatalaksana komplikasi secara tepat waktu, memberi dukungan serta cepat bereaksi terhadap kebutuhan ibu, pasangan dan keluarganya selama persalinan dan kelahiran bayi.

Menurut walyani (2015), bahwa Bidan adalah orang yang diharapkan ibu sebagai pendamping persalinan yang dapat diandalkan serta mampu memberikan dukungan, bimbingan dan pertolongan persalinan. Asuhan yang sifatnya mendukung selama persalinan merupakan suatu standar pelayanan kebidanan. Asuhan yang mendukung berarti bersifat aktif dan ikut serta dalam kegiatan yang sedang berlangsung. Jika seorang bidan sedang sibuk, maka ia harus memastikan bahwa ada seorang pendukung yang hadir dan memantau wanita yang sedang dalam persalinan.

Bagaimana pengetahuan itu dikatakan “tahu” apabila mahasiswa lebih memahami apa yang telah di dapat dan diterima selama proses

pembelajaran berlangsung. Terdapat juga kegiatan praktek yang dapat meningkatkan pengetahuan mahasiswa dengan melakukan berbagai tindakan sesuai dengan teori yang sudah diajarkan.

3. Tingkat pengetahuan mahasiswa kebidanan tentang tanda bahaya persalinan kala I

Tabel 4.3 menunjukkan bahwa dari 64 responden, dapat diketahui bahwa 16 responden (25%) memiliki tingkat pengetahuan baik, 38 responden (59%) memiliki tingkat pengetahuan cukup, dan 10 responden (16%) memiliki tingkat pengetahuan kurang, berdasarkan tingkat pengetahuan tentang tanda bahaya persalinan kala I.

Dalam penelitian ini, pengetahuan responden dalam menjawab kuesioner yang telah diberikan masih cukup, hal ini dikarenakan berbagai faktor yang berkaitan tentang pemahaman mahasiswa dalam menjawab tentang tanda bahaya persalinan kala I. Bahkan dikarenakan pengetahuan mahasiswa tentang tanda bahaya persalinan kala I masih cukup. Setiap mahasiswa memiliki pengetahuan dan pemahaman yang berbeda tergantung bagaimana usaha dari mahasiswa itu sendiri dalam menangkap setiap pelajaran yang diterima.

Faktor lain yang juga mempengaruhi tingkat pengetahuan kurang yang berada didalam mahasiswa itu sendiri baik dikarenakan faktor jasmaniah, faktor psikologis dan faktor kelelahan sehingga dalam menjawab



soal koesioner yang telah diberikan tidak dibaca dan diperhatikan dengan baik. Kondisi seperti ini dapat mempengaruhi kurangnya tingkat pengetahuan mahasiswa.

Bahkan pentingnya mengetahui tanda bahaya persalinan kala I meskipun termasuk dalam tingkat pengetahuan yang cukup yang diberikan jawaban oleh responden. Akan tetapi, hal ini sangat berkaitan dengan kehidupan manusia dan kita sebagai mahasiswa atau calon petugas kesehatan (bidan) harus mengetahui dengan jelas kemungkinan-kemungkinan yang dapat terjadi pada pasien yang kita tangani.

Penelitian ini menunjukkan bahwa mahasiswa harus lebih meningkatkan pengetahuannya tentang tanda bahaya pada persalinan. Dimana pada tanda bahaya yang terjadi pada ibu bersalin dapat menjadi resiko kematian. Mahasiswa harus tahu lebih banyak hal mengenai tanda bahaya pada persalinan. Sehingga nantinya ketika mahasiswa kebidanan menghadapi tanda bahaya yang dijelaskan, dapat menjadi acuan bagi mahasiswa kebidanan yang nantinya akan menjadi bidan profesional yang akan menjamin keselamatan pasiennya ketika terjadi komplikasi atau hal yang tidak diinginkan. Oleh karena berbagai hal dapat terjadi pada saat proses persalinan tanpa kita ketahui kecuali kita lebih mengetahui lebih awal tanda bahaya tersebut.

Sehingga hal ini betul-betul sangat penting diketahui oleh para mahasiswa kebidanan yang nantinya akan menjadi penyelamat bagi wanita dan bayinya.

Karena peran yang demikian berat itulah, maka harus didukung tenaga-tenaga kesehatan (bidan) yang terampil. Bidan yang terampil dan berkualitas perlu dimunculkan dengan pendidikan kebidanan yang berkualitas pula. Sehingga harapan ke depan, angka kematian ibu dan bayi dalam persalinan dapat ditekan seminimal mungkin (Walyani, 2015).

Hal ini dapat dijelaskan bahwa pengetahuan seseorang dalam hal ini responden yang berpartisipasi dalam penelitian ini bisa dipengaruhi oleh berbagai faktor termasuk banyak kegiatan yang dilakukan sehingga tidak adanya kesempatan responden dalam memberikan jawaban yang tepat.

Seperti yang dijelaskan tentang Pengetahuan merupakan hasil dari “Tahu” dan ini terjadi setelah orang melakukan penginderaan terhadap suatu objek tertentu. Pengindraan terjadi melalui panca indra manusia, yakni: indra penglihatan, pendengaran, penciuman, rasa dan raba. Sebagian besar, pengetahuan manusia diperoleh melalui mata dan telinga. (Notoatmodjo, 2007). Penelitian ini dapat menjadi data dasar bagi penelitian selanjutnya bahwa pengetahuan dapat dipengaruhi oleh berbagai banyak faktor yang

mempengaruhi kurangnya tingkat pengetahuan mahasiswa tentang persalinan kala I.

Tahu diartikan sebagai mengingat suatu materi yang telah dipelajari sebelumnya. Termasuk ke dalam pengetahuan tingkat ini adalah mengingat kembali (*recall*) terhadap suatu yang spesifik dari seluruh bahan yang dipelajari atau rangsangan yang telah diterima. Hal ini dapat digambarkan apabila seseorang hanya mampu menjelaskan secara garis besar apa yang telah dipelajarinya.

Bahkan dapat berdampak besar bagi tingkat keterampilan petugas kesehatan, dimana dalam pengetahuan yang di dapat terdapat tindakan yang perlu dilakukan. Bagaimana kita ketahui, mahasiswa kebidanan melakukan praktek lapangan untuk menguji mahasiswa dalam melakukan keterampilan dan tindakan penanganan yang perlu dilakukan.

Mahasiswi kebidanan memiliki peran besar untuk dimainkan dalam memberikan dukungan dan asuhan yang efektif bagi ibu yang sedang bersalin. Berada “bersama ibu” memungkinkan terbentuknya hubungan saling percaya dan saling menghormati. Kehadiran terus-menerus dan kebersamaan yang aktif akan memberikan sumbangsih untuk hasil akhir yang optimal bagi semua yang terlibat (Boston, 2011).

Berdasarkan hasil penelitian yang dilakukan oleh Fitria Hayu Palupi (2014) di Karanganyar terkait dengan persalinan menunjukkan bahwa ada perbedaan tingkat kecemasan antara primigravida dan multigravida yang menjalani proses persalinan di Rumah Bersalin Ngudi Saras Jaten Karanganyar. Kelompok primigravida nilai rata-rata kecemasannya 250,50, sedangkan kelompok multigravida menunjukkan nilai rata-rata kecemasannya 176,25. Maka kelompok primigravida menunjukkan tingkat kecemasan lebih tinggi dibanding dengan kelompok multigravida.

Berdasarkan hasil penelitian diatas, sebagai seorang mahasiswa kebidanan harus lebih meningkatkan pengetahuan yang lebih luas. Oleh sebab itu, maka perlu terus diupayakan peningkatan pengetahuan mahasiswa kebidanan secara terus-menerus. agar seorang mahasiswa kebidanan tetap memiliki pengetahuan yang baik maka perlu ada upaya dari akademi untuk selalu meningkatkan pengetahuan, keterampilan dan sikap dalam menumbuhkan minat belajar mahasiswa.

Dari penelitian ini maka dapat disimpulkan bahwa mahasiswa masih memerlukan pemahaman dan perhatian dalam meningkatkan pengetahuan. Dimana pengetahuan yang didapat tidak akan cukup dengan hanya satu hal saja yang ingin kita lakukan tanpa mencari tambahan pembelajaran baik melalui media, internet dan buku.

Dalam Al-Qur'an dijelaskan bahwa orang yang memiliki ilmu pengetahuan akan ditinggikan derajatnya oleh Allah swt. Sebagaimana Allah swt berfirman dalam QS. Al-Mujadalah/58:11.

﴿ خَيْرٌ تَعْمَلُونَ بِمَا وَاللَّهُ دَرَجَاتٍ الْعِلْمَ أَوْ تُوُوا الَّذِينَ مِنْكُمْ ءَامَنُوا الَّذِينَ اللَّهُ يَرْفَعُ

Terjemahnya:

Dan apabila dikatakan: "Berdirilah kamu", Maka berdirilah, niscaya Allah akan meninggikan orang-orang yang beriman di antaramu dan orang-orang yang diberi ilmu pengetahuan beberapa derajat. dan Allah Maha mengetahui apa yang kamu kerjakan. (Departemen Agama Republik Indonesia, 2002).

Dalam tafsir Al-Mishbah, ilmu yang dimaksud oleh ayat diatas bukan hanya ilmu agama, tetapi ilmu apapun yang bermanfaat. Dan dalam pandangan Al-Qur'an ilmu tidak hanya ilmu agama, tetapi juga yang menunjukkan bahwa ilmu itu haruslah menghasilkan rasa takut dan kagum pada Allah swt yang pada gilirannya mendorong yang berilmu untuk mengamalkan ilmunya serta memanfaatkan untuk kepentingan makhluk.

Dengan begitu, dari hasil penelitian ini dapat menjadi pembelajaran untuk lebih meningkatkan lagi tingkat pengetahuan khususnya pelajaran tentang persalinan kala I. Dimana kita harus mengetahui hal-hal yang berkaitan tentang persalinan yang akan menjadi acuan bagi mahasiswa kebidanan untuk menjadi bidan yang profesional dan mengetahui banyak hal yang terakait dengan kebidanan.

Akan tetapi, dosen di jurusan kebidanan UIN Alauddin Makassar memiliki tugas yang berat, karena harus selalu meningkatkan pengetahuan, keterampilan, dan kompetensi pada mahasiswanya. Berbagai cara harus dilakukan, diantaranya meningkatkan minat belajar, motivasi belajar dan yang tidak kalah pentingnya adalah tentang asuhan persalinan kala I.



## BAB V

### PENUTUP

#### A. Kesimpulan

Berdasarkan hasil penelitian Gambaran Tingkat Pengetahuan Mahasiswa Kebidanan Di UIN Alauddin Makassar Tingkat III Tentang Asuhan Persalinan Kala 1, maka dapat ditarik kesimpulan ;

1. Tingkat pengetahuan mahasiswa tentang perubahan fisiologis dan psikologis persalinan kala I, dari hasil penelitian menunjukkan bahwa mayoritas responden yang diteliti memiliki pengetahuan kurang yaitu dari 64 responden sebanyak 27 responden (42%) yang memiliki tingkat pengetahuan kurang.
2. Mayoritas responden yang diteliti memiliki tingkat pengetahuan kurang, yaitu dari 64 responden, sebanyak 32 responden (50%) memiliki tingkat pengetahuan kurang tentang kebutuhan dasar ibu bersalin kala I.
3. Sebagian besar responden memiliki pengetahuan cukup tentang tanda bahaya persalinan kala I. Dimana dari 64 responden 38 responden (59%) memiliki tingkat pengetahuan cukup.

## B. Saran

Berdasarkan kesimpulan dari hasil penelitian yang telah dilakukan maka peneliti memberikan saran sebagai berikut:

1. Diharapkan kepada semua mahasiswa kebidanan termasuk teman-teman kebidanan tingkat III untuk lebih giat belajar dan lebih memperhatikan pelajaran yang dijelaskan oleh dosen.
2. Diharapkan kepada semua mahasiswa kebidanan dan termasuk teman-teman kebidanan tingkat III lebih aktif dalam mencari referensi bacaan baik dari media, internet dan jurnal.
3. Diharapkan juga kepada semua dosen pengajar khususnya di prodi kebidanan agar dapat membantu dan membimbing mahasiswa untuk lebih belajar dan aktif dalam setiap pelajaran yang diajarkan, serta dapat memberikan motivasi dan lebih meningkatkan program praktek dan lab skill didalam pembelajaran yang diberikan.



## DAFTAR PUSTAKA

- Al-Qur'an dan Terjemahnya (Departemen Agama Republik Indonesia).
- Anonim. *Standar Pelayanan Medik*. Jakarta: Departemen Kesehatan RI. 2002.
- Arikunto, Suharsini. *Prosedur Penelitian suatu: Pendekatan Praktek*. Jakarta: Rineka Cipta, 2010.
- Bobak, K.J. *Perawatan Maternitas*. Jakarta: EGC. 2004.
- Boston, helen dan jennifer hall. *Midwifery Essentials Persalinan*. Jakarta: EGC. 2011.
- Danuatmaja dan Meilasari. *Persalinan Normal Tanpa Rasa Sakit*. Jakarta: Puspita Swara. 2004.
- Eniyati, dan Melisa Putri. *Asuhan Kebidanan pada Ibu Bersalin*. Yogyakarta: Pustaka Pelajar. 2012.
- Fatimah, Meilia, Sitti. *Hubungan persepsi terhadap profesi bidan dengan motivasi belajar mahasiswa pendidikan diploma III kebidanan*. Karya tulis ilmiah. 2009.
- Hartaji, Damar A. *Motivasi Berprestasi Pada Mahasiswa yang Berkuliah dengan Jurusan Pilihan Orangtua*. Fakultas Psikologi Universitas Gunadarma: 2012.
- Hidayat. *Metode Penelitian Kebidanan dan Tekhnik Analisa Data*. Jakarta: Salemba Medika. 2007.
- Indrayani, dkk. *Asuhan Persalinan dan Bayi Baru Lahir*. Jakarta : TIM. 2013.
- Kementrian Kesehatan RI. *Profil Kesehatan Indonesia 2013*. Jakarta: Kementrian Kesehatan Republik Indonesia. 2014.
- Notoatmodjo, Soekidjo. *Promosi Kesehatan dan Ilmu Perilaku*. Jakarta: PT. Rineka Cipta. 2007.
- , *Metode Penelitian Kesehatan*. Ed. Revisi. Jakarta: Rineka Cipta. 2010.
- Nuraisah, Ai, Ani Rukmawati, dkk. *Asuhan Persalinan Normal Bagi Bidan*. Bandung: Refika Aditama. 2014.

- Nursalam. *Konsep dan Penerapan Metodologi Penelitian Ilmu Keperawatan*. Jakarta: Salemba Medika. 2009.
- Palupi, Fitria Hayu. 2014. *Perbedaan Tingkat Kecemasan Ibu Primigravida dengan Multigravida dalam Menghadapi Proses Persalinan Kala I di Rumah Bersalin Ngudi Saras Jaten Karanganyar*. Jurnal Akademi Kebidanan Mitra Husada karanganyar.
- Pemerintah Kota Makassar. *Profil Kesehatan Kota Makassar 2013*. Makassar: Pemerintah Kota Makassar Dinas Kesehatan. 2014
- Saifuddin, A, B. *Buku Praktis pelayanan Kesehatan Maternal dan Neonatal*. Jakarta: Yayasan Bina Pustaka Prawiharjo. 2006.
- Salim SRAS. *Pengaruh karakteristik individu (pendidikan, masa kerja, pengalaman kerja, pelatihan) dan motivasi (tanggung jawab, pengakuan, pengembangan, kondisi kerja, imbalan) terhadap kompetensi bidan di RSIA Pemerintah Aceh*. Penelitian: universitas Utara. 2012.
- Shihab, M Quraish. *Tafsir Al-Mishbah: pesan, kesan dan keserasian Al-Qur'an Vol. 6, dan Vol 11*. Jakarta: Lentera Hati, 2007.
- Simpkin, Penny & Ruth. *Buku Saku Persalinan*. Jakarta: EGC. 2007.
- Sumarah, dkk. *Perawatan Ibu Bersalin (Asuhan Kebidanan Bersalin)*. Yogyakarta: Fitramaya. 2008.
- Sumarah, Yani Widyastuti, dkk. *Perawatan Ibu Bersalin (Asuhan Kebidanan Pada Ibu Bersalin)*. Yogyakarta: Fitramaya. 2011.
- Tando, Marei, Naomy. *Asuhan Kebidanan Persalinan dan Bayi Baru Lahir*. Jakarta: In Media. 2013.
- Varney, Helen. *Buku Ajar Asuhan Kebidanan, rd*. London: Jones and Barlet Publisher. 2007.
- Walyani, Elisabeth Siwi dan Endang Purwoastuti. *Asuhan Persalinan dan Bayi Baru Lahir*. Yogyakarta : Pustaka Baru. 2015.
- Wardani, R. A. (2011). *Pengaruh Metode Demonstrasi Terhadap Prestasi Belajar Mata Kuliah ASKEB II Persalinan (Standart Asuhan Persalinan Normal) Ditinjau dari Motivasi Belajar pada Mahasiswa Prodi Kebidanan STIKES Dian Husada Mojokerto* (Doctoral dissertation, Universitas Sebelas Maret).
- Wardani, Riska Aprilia. *Pengaruh Metode Demonstrasi Terhadap Prestasi Belajar Mata Kuliah ASKEB II Persalinan (Standart Asuhan Persalinan*

*Normal) Ditinjau dari Motivasi Belajar pada Mahasiswa Prodi Kebidanan STIKES Dian Husada Mojokerto*. Diss. Universitas Sebelas Maret, 2011.

Widyaningsih, Restavia. *Sikap Suami Terhadap Pendampingan Persalinan Universitas Indonesia*, 2012. Jurnal restavia widyaningsih, FIK, UI, 2012. Diakses pada tanggal 10 Maret 2016.  
<https://www.google.com/search?q=jurnal+pendampingan+suami+dalam+prosedur+persalinan&ie=utf-8&oe=utf-8>.

Winkjosastro, HG. *Asuhan Persalinan Normal. Esensial, Pencegahan dan penanggulangan segera Komplikasi Persalinan dan Bayi Baru Lahir*. Jakarta: JNPKKR. 2008.

Wlash, L. *Buku Ajaran Kebidanan Komunitas*. Jakarta: EGC. 2007.

Yeyeh, Ai. *Asuhan Kebidanan Persalinan*. Jakarta: Salemba Medika. 2009.

Yusuf, syamsu. *Psikologi perkembangan anak dan remaja*. Bandung: Remaja Rosdakarya, 2012.



KEMENTERIAN AGAMA

UNIVERSITAS ISLAM NEGERI ALAUDDIN MAKASSAR

FAKULTAS KEDOKTERAN DAN ILMU KESEHATAN

Sekretariat: Jl. Sultan Alauddin No. 36 Samata Gowa Tlp. 082343598308

---

---

LEMBAR PERSETUJUAN RESPONDEN

Saya bersedia menjadi responden penelitian yang dilakukan oleh Mahasiswi Jurusan Kebidanan Fakultas Kedokteran dan Ilmu Kesehatan Universitas Islam Negeri Aalauddin Makassar yang bernama **INDRAWATI (70400113067)** dengan judul **“GAMBARAN TINGKAT PENGETAHUAN MAHASISWA KEBIDANAN UIN ALAUDDIN MAKASSAR TINGKAT III TENTANG ASUHAN PERSALINAN KALA 1”**.

Saya memahami bahwa penelitian ini di maksudkan untuk kepentingan Ilmiah dalam rangka penyusunan Karya Tulis Ilmiah bagi peneliti dan tidak merugikan saya serta jawaban yang saya berikan akan di jaga kerahasiaannya. Dengan demikian, secara sukarela dan tidak ada unsur paksaan dari siapapun, saya siap berpartisipasi dalam penelitian ini.

UNIVERSITAS ISLAM NEGERI  
**ALAUDDIN**  
M A K A S S A R

Makassar,

( )

## KUESIONER PENELITIAN

### GAMBARAN TINGKAT PENGETAHUAN MAHASISWA KEBIDANAN UIN ALAUDDIN MAKASSAR TINGKAT III TENTANG ASUHAN PERSALINAN KALA I

No. Kuesioner :

Tanggal :

#### A. Karakteristik responden

Nama :

Umur :

Kelas :

#### I. Jawablah pertanyaan dibawah ini dengan baik dan benar!

##### Perubahan fisiologis dan psikologis persalinan kala 1

1. Kala 1 persalinan normalnya berlangsung antara 2-24 jam. Lama rata-rata dari kala 1 untuk primigravida adalah....
  - a. 12 jam
  - b. 10 jam
  - c. 8 jam
  - d. 7 jam
2. Lama kala I pada primigravida adalah 12 jam, sedangkan untuk multigravida selama...
  - a. 10 jam
  - b. 7 jam
  - c. 6 jam
  - d. 12 jam

3. Apabila pembukaan dari 3 cm menjadi 4 cm, berlangsung selama 2 jam disebut...
- Fase akselerasi**
  - Fase dilatasi maksimal
  - Fase deselerasi
  - Fase deselerasi minimal
4. Apabila pembukaan dari 9 cm sampai 10 cm berlangsung selama 2 jam disebut...
- Fase dilatasi maksimal
  - Fase akselerasi
  - Fase deselerasi**
  - Fase akselerasi minimal
5. Pada fase laten pada umumnya berlangsung kurang lebih selama...
- 1 jam
  - 8 jam**
  - 9 jam
  - 6 jam
6. Tekanan darah meningkat selama kontraksi uterus dengan kenaikan sistolik rata-rata sebesar 10-20 mmHg dan kenaikan diastolik rata-rata...?
- Sebesar 5-10 mmHg**
  - Sebesar 10-15 mmHg
  - Sebesar 20-25 mmHg
  - Sebesar 30-35 mmHg

7. Frekuensi denyut nadi diantara kontraksi sedikit lebih ..... dibanding selama periode menjelang persalinan.
- Tinggi**
  - Rendah
  - Sedang
  - Cukup
8. Perubahan hematologi akan meningkat rata-rata 1.2 gr/100 ml selama persalinan dan kembali pada hari .....
- Pertama pasca partum**
  - Kelima pasca partum
  - Ketujuh pasca partum
  - Ketiga pasca partum
9. Perubahan psikologis pada kala 1 diantaranya sebagai berikut:
- Takut dan ragu-ragu akan persalinan yang akan dihadapi.
  - Perasaan takut akan proses persalinan yang tidak normal.
  - Menganggap persalinan sebagai cobaan.
  - Semua jawaban benar.**
10. Jumlah sel darah putih secara progresif akan meningkat selama kala 1 persalinan sebesar ..... pada saat pembukaan lengkap.
- 1000-2000 WBC
  - 5000-15000 WBC**
  - 3000-4000 WBC
  - 20000-25000 WBC

### Soal kebutuhan dasar ibubersalin kala 1

11. Hal-hal dalam pemenuhan kebutuhan fisik dalam persalinan kala 1, kecuali...
- Nutrisi dan keseimbangan cairan**
  - Kebersihan dan kenyamanan
  - Posisi
  - Pendampingan keluarga
12. Pada fase persalinan kala 1 kandung kemih harus dikosongkan setiap...
- 1 jam
  - 2 jam**
  - 3 jam
  - 4 jam
13. Kebutuhan makanan dan cairan pada persalinan kala 1 dibutuhkan oleh ibu untuk...
- Agar persalinan lancar
  - Agar ibu kuat meneran
  - Karena ibu membutuhkan nutrisi**
  - Karena ibu membutuhkan energi dalam proses persalinan
14. Hal-hal yang dianjurkan pada persalinan kala 1 dalam pemilihan posisi yang baik, kecuali...
- Posisi litotomi**
  - Berdiri, berjalan dan bersandar
  - Duduk atau setengah duduk
  - Berbaring atau miring ke kiri
15. Apa yang menyebabkan nyeri pada persalinan kala 1....



- a. **Karena terjadi dilatasi serviks dan peregangan segmen bawah rahim**
  - b. Karena serviks sudah berdilatasi dan kepala sudah turun sehingga terjadi distensi pada vagina dan perineum
  - c. Adanya dorongan kepala janin yang menyebabkan serviks meregang
  - d. Karena adanya his yang menyebabkan kontraksi
16. Tindakan yang paling tepat dilakukan bidan dalam mengatasi rasa nyeri saat persalinan, yaitu...
- a. **Memberikan edukasi tentang fisiologi nyeri dan mengajarkan teknik relaksasi**
  - b. Melakukan pengaturan posisi
  - c. Melakukan masase
  - d. Melakukan kompres panas dan dingin
17. Hal-hal yang diberikan oleh bidan dalam pemenuhan kebutuhan psikologis ibu ialah...
- a. **Memberikan informasi dan mengurangi kecemasan**
  - b. Keikutsertaan dalam perencanaan persalinan dan melakukan masase
  - c. Memberikan informasi dan mengajarkan teknik relaksasi
  - d. Menghadirkan pendamping persalinan dan melakukan pengaturan posisi
18. Dalam menghadapi persalinan, kecemasan yang dirasakan sering terjadi bahkan pada ibu yang pertama kali melahirkan. Dari hal itu cara-cara yang perlu dilakukan dalam mengurangi kecemasan yang dirasakan pada ibu selama persalinan kala 1 adalah...
- a. Memberi dukungan pada ibu untuk tetap sabar
  - b. Meyakinkan kepada ibu bahwa ia akan baik-baik saja

- c. **Memberikan informasi serta menjadi pendengar yang baik dan mensupport persalinan ibu.**
- d. Menggosok-gosok punggung ibu
19. Sebagian ibu masih ingin makan selama fase laten persalinan tetapi setelah memasuki fase aktif :
- a. Ibu dapat makan buah
- b. Ibu boleh cairan saja
- c. Ibu dapat makan dan minum
- d. **Ibu dapat makan ringan.**
20. Dehidrasi bisa memperlambat kontraksi atau membuat kontraksi menjadi:
- a. Tidak teratur
- b. **Kurang efektif**
- c. Lebih teratur
- d. Lebih efektif
21. Kandung kemih harus sering dievaluasi setiap dua jam untuk mengetahui adanya distensi, serta harus dikosongkan untuk mencegah adanya:
- a. Obstruksi persalinan akibat kandung kemih yang penuh
- b. Trauma pada kandung kemih akibat penekanan yang lama
- c. Kontraksi uterus melambat
- d. **Jawaban a dan b benar.**
22. Interval antara rasa nyeri yang secara perlahan semakin pendek adalah karakteristik persalinan...
- a. Sesungguhnya
- b. **Persalinan semu**
- c. Persalinan anggur
- d. Persalinan air

23. Tidak ada perubahan interval rasa nyeri yang satu dengan yang lainnya adalah karakteristik persalinan...

- a. Persalinan anggur
- b. Sesungguhnya**
- c. Persalinan semu
- d. Persalinan air

**Tanda bahaya persalinan kala 1**

24. Untuk mengkaji status bayi, denyut jantung janin dengan frekuensi  $< 120$   $\times$ /menit atau  $> 160$   $\times$ /menit merupakan tanda...

- a. Normal janin
- b. Gawat janin**
- c. Janin cukup bulan
- d. Janin kecil

25. Protein dalam urin (+1) selama persalinan merupakan hal wajar, tetapi proteinuria (+2) merupakan hal yang .....

- a. Wajar
- b. Tidak wajar
- c. Sangat wajar
- d. Kurang wajar**

26. Dilakukan pemeriksaan dalam dengan pembukaan serviks  $< 4$  cm setelah 8 jam dengan kontraksi  $> 2 \times$  dalam 10 menit merupakan tanda...

- a. Belum inpartu
- b. Persalinan palsu
- c. Fase laten memanjang**
- d. Fase aktif memanjang

27. Pada persalinan kala 1 ibu merasa menggigil dengan suhu temperatur tubuh  $> 38^0$  C dengan nyeri abdomen disertai adanya pengeluaran cairan ketuban yang berbau. Hal ini menandakan bahwa adanya...

- a. Gangguan persalinan
- b. Ketuban pecah dini
- c. Infeksi**
- d. Gawat janin

28. Saat dilakukan anamnesa oleh bidan, ternyata ibu memiliki riwayat SC yang belum cukup 2 tahun pada persalinan sebelumnya. Sesuai aturan, rencana tindakan yang dilakukan bidan adalah...

- a. Membaringkan ibu miring ke kiri
- b. Melakukan rujukan**
- c. Memasang infuse
- d. Mendengarkan DJJ

29. Diketahui ibu inpartu, saat dilakukan pemeriksaan fisik oleh bidan, mengalami pembukaan serviks 4 cm, setelah 4 jam; kontraksi teratur ( $> 3 \times / 30''$  selama  $10''$ ). Berdasarkan hasil pemeriksaan bidan, maka diagnosa yang tepat adalah....

- 1. Inpartu kala 1 fase laten
- 2. Persalinan palsu
- 3. Inpartu fase laten memanjang
- 4. Inpartu kala 1 fase aktif**

Jawaban yang tepat adalah....

- a. 1, 2 dan 3
- b. 1 dan 3

c. 2 dan 4

**d. 4 saja**

e. Semua benar

30. His yang terlalu kuat dan terlalu sering, sehingga tidak terdapat kesempatan reaksi otot disebut...

**a. Inertia uteri**

b. Inertia uteri sekunder

c. Titania uteri

d. Inertia uteri primer





KRITERIA	
CUKUP	KURANG
√	
	√
	√
√	
√	
	√
√	
√	
√	
√	
√	
√	
√	
	√
√	
√	
√	
√	
	√
√	
√	
√	
√	
√	
√	
√	
	√
√	
√	
√	
√	
√	
√	√
	√
√	
√	
√	
√	



## DAFTAR RIWAYAT HIDUP



### A. Identitas Peneliti

Nama : Indrawati  
Nim : 70400113067  
T.T.L : Punagayya, 10 September 1995  
Suku : Makassar  
Agama : Islam  
Alamat : jl. Abd Muthalib dg Narang lr 2

### B. Riwayat Pendidikan

SD Negeri 80 Kalongko Kab. Jeneponto : Tahun 2000 – 2006  
SMP Negeri 1 Tarowang Kab. Jeneponto : Tahun 2006 – 2009  
SMA Negeri 1 kelara Kab. Jeneponto : Tahun 2009 – 2013  
UIN Alauddin Makassar : Tahun 2013 – 2016

### C. Identitas Orangtua



Nama Ayah : Syarif  
Nama Ibu : Muliana  
Alamat : Punagayya, Desa Bontorappo, Kec. Tarowang,  
Kab. Jeneponto



UNIVERSITAS ISLAM NEGERI  
**ALAUDDIN**  
M A K A S S A R

**GAMBARAN TINGKAT PENGETAHUAN MAHASISWAKEBIDANAN  
UIN ALAUDDINMAKASSAR TINGKAT III TENTANG ASUHAN  
PERSALINAN KALA I**



**Proposal Penelitian**

**Diajukan untuk Memenuhi Salah Satu Syarat Meraih Gelar Ahli  
Madya Kebidanan Jurusan Kebidanan Pada Fakultas  
Kedokteran dan Ilmu Kesehatan UIN Alauddin  
Makassar**

**Oleh**

**INDRAWATI  
70400113067**

**FAKULTAS KEDOKTERAN DAN ILMU KESEHATAN  
UNIVERSITAS ISLAM NEGERI ALAUDDIN MAKASSAR**

**2016**

## PERNYATAAN KEASLIAN KARYA TULIS ILMIAH

Dengan penuh kesadaran, penyusun yang bertanda tangan dibawah ini menyatakan bahwa Karya Tulis Ilmiah (KTI) ini benar adalah hasil karya penyusun sendiri. Jika dikemudian hari terbukti bahwa ini merupakan duplikat, tiruan, plagiat, atau dibuat oleh orang lain, sebagian atau seluruhnya, maka Karya Tulis Ilmiah (KTI) dan gelar yang diperoleh karenanya batal demi hukum.

Makassar, Agustus 2016

Penyusun,

INDRAWATI

NIM: 70400113067

UNIVERSITAS ISLAM NEGERI  
**ALAUDDIN**  
M A K A S S A R

LEMBAR PERSETUJUAN KARYA TULIS ILMIAH

Nama : Indrawati

Nim : 70400113067

Judul : Gambaran Tingkat Pengetahuan Mahasiswa Kebidanan UIN  
Alauddin Makassar Tingkat III tentang Asuhan Persalinan Kala 1.

Karya Tulis Ilmiah (KTI) ini telah diperiksa dan disetujui oleh pembimbing untuk diajukan pada Seminar Hasil tanggal 31 Agustus 2016 Program Studi DIII Kebidanan Fakultas Kedokteran dan Ilmu Kesehatan Universitas Islam Negeri Alauddin Makassar.

Pembimbing

UNIVERSITAS ISLAM dr. Andi Tihardimanto, M.Kes

NIP: 19851030 200912 1 002

ALAUDDIN  
M A K A S S A R

dr. Andi Tihardimanto, M.Kes

Nip :

## PENGESAHAN KARYA TULIS ILMIAH

Karya Tulis Ilmiah yang berjudul, “**Gambaran Tingkat Pengetahuan Mahasiswa Kebidanan UIN Alauddin Makassar Tingkat III tentang Asuhan Persalinan Kala 1**” yang disusun oleh **Indrawati**, NIM: **70400113067**, mahasiswa Jurusan Kebidanan pada Fakultas Kedokteran dan Ilmu Kesehatan, telah diuji dan dipertahankan dalam ujian Karya Tulis Ilmiah yang diselenggarakan pada hari Rabu, tanggal 31 Agustus 2016, dinyatakan telah dapat diterima sebagai salah satu syarat untuk memperoleh Gelar Ahli Madya Kebidanan (dengan beberapa perbaikan).

Makassar, 31 Agustus 2016

### DEWAN PENJURI

- Ketua : **Dr. dr. H. Andi Armyn Nurdin, M. Sc** .....
- Sekretaris : **Firdayanti, S.Si.T., M.Keb** .....
- Pembimbing : **dr. Andi Tihardimanto, M.Kes** .....
- Penguji I : **Nurmiati, S.ST** .....
- Penguji II : **Dr. Wahyudin, M.Ag** .....

Dekan Fakultas Kedokteran dan Ilmu Kesehatan  
Universitas Islam Negeri Alauddin Makassar

**Dr. dr. H. Andi Armyn Nurdin, M. Sc**  
**NIP.19550203 198312 1 001**

## KATA PENGANTAR

الرَّحِيمِ الرَّحْمَنِ اللَّهُ بِسْمِ

Assalamu alaikum warahmatullahi wabarakatuh, Alhamdulillah rabbil alamin segala puji dan syukur hanya untuk Allah yang telah melimpahkan rahmat dan kesehatan kepada saya. Serta tak lupa pula saya kirimkan salam dan salawat kepada junjungan kita Nabi Muhammad saw. Nabi yang telah membawa kita dari alam kegelapan menuju alam yang terang menderang, sehingga penulis dapat menyelesaikan proposal karya tulis ilmiah yang berjudul “Gambaran Tingkat Pengetahuan Mahasiswa Kebidanan UIN Alauddin Makassar Tingkat III tentang Asuhan Persalinan Kala 1” sebagai persembahan perjalanan studi di Fakultas Kedokteran dan Ilmu Kesehatan UIN Alauddin Makassar yang tercinta.

Penulis menyadari bahwa Karya Tulis Ilmiah ini masih jauh dari kata kesempurnaan dan masih memiliki kekurangan di dalamnya. Oleh karena itu, penulis berharap saran dan masukan bagi Karya Tulis Ilmiah yang akan menjadi acuan bagi peneliti untuk melakukan penelitian selanjutnya.

Ucapan terima kasih dan penghargaan yang tak terhingga nilainya juga saya sampaikan kepada:

1. Kedua Orangtua saya Bapak Arifin dan Ibu Muliana yang selalu memberikan dukungan, support, kasih sayang, kesabaran, serta kepercayaan untuk anaknya yang sedang menuntut ilmu.
2. Bapak Prof. Dr. Musafir Pababbari, M.Si., selaku Rektor Universitas Islam Negeri (UIN) Alauddin Makassar.
3. Bapak Dr. dr. Andi Armyn Nurdin, M.Sc., selaku Dekan Fakultas Kedokteran dan Ilmu Kesehatan UIN Alauddin Makassar.
4. Ibu Hj. Sitti Saleha, S.SiT., SKM, M.Keb., selaku Ketua Jurusan Kebidanan Fakultas Kedokteran dan Ilmu Kesehatan Universitas Islam Negeri Alauddin Makassar.
5. Ibu Firdayanti, S.SiT, M.Keb., selaku Sekretaris Jurusan Kebidanan Fakultas Kedokteran dan Ilmu Kesehatan Universitas Islam Negeri Alauddin Makassar.
6. Bapak dr. Andi Tihardimanto, M. Kes, selaku Pembimbing yang telah memberikan kontribusi yang besar kepada penulis dalam penyusunan Karya Tulis Ilmiah ini.
7. Ibu Nurmiati, S.ST, selaku Penguji Karya Tulis Ilmiah yang telah banyak memberikan masukan dan motivasi kepada penulis sehingga penulis dapat menyelesaikan Karya Tulis Ilmiah ini.

8. Bapak Dr. Wahyudin, M.Ag, selaku Penguji Karya Tulis Ilmiah ini yang telah banyak memberikan masukan dan motivasi sehingga penulis dapat menyelesaikan Karya Tulis Ilmiah ini.
9. Para Dosen dan Staf Program Studi Kebidanan yang telah memberikan wawasan dan pengetahuan selama penulis menimba ilmu di Program Studi Kebidanan.
10. Badan Penelitian dan Pengembangan Daerah (BALITBANGDA) Provinsi Sulawesi Selatan yang telah memberikan izin dan rekomendasi penelitian kepada penulis.
11. Semua Teman-Teman Kebidanan Tingkat Akhir UIN Alauddin Makassar yang telah bersedia meluangkan waktu dan berpartisipasi dalam penelitian ini sehingga Karya Tulis Ilmiah ini dapat diselesaikan .

Semoga Allah SWT memberikan imbalan yang setimpal atas segala bantuan yang diberikan kepada penulis. Akhirnya, penulis berharap hasil penelitian ini dapat berguna bagi kita semua, Amin Ya Rabbal Alamin...

Samata-Gowa, Agustus 2016

Penulis

INDRAWATI

NIM : 7040011307



## DAFTAR ISI

	HALAMAN
HALAMAN JUDUL.....	i
PERNYATAAN KEASLIAN SKRIPSI.....	ii
PENGESAHAN.....	iii
KATA PENGANTAR.....	iv
DAFTAR ISI.....	vii
DAFTAR TABEL.....	ix
ABSTRAK.....	x
ABSTRACT.....	xi
BAB I PENDAHULUAN.....	1-7
A. Latar Belakang.....	1
B. Rumusan Masalah.....	5
C. Tujuan Penelitian.....	5
D. Manfaat Penelitian.....	6
BAB II TINJAUAN PUSTAKA.....	8-38
A. Tinjauan Umum Tentang Pengetahuan.....	8
B. Tinjauan Umum Tentang Mahasiswa.....	16
C. Tinjauan Umum Tentang Persalinan Kala Satu.....	18
D. Kerangka Konsep.....	45

BAB III METODE PENELITIAN.....	50-54
A. Jenis Penelitian.....	50
B. Lokasi dan Waktu Penelitian.....	50
C. Populasi dan Sampel.....	50
D. Teknik Pengambilan Sampel.....	51
E. Pengumpulan Data.....	51
F. Pengolahan dan Penyajian Data.....	52
G. Etika Penelitian.....	53
BAB IV HASIL DAN PEMBAHASAN.....	55-70
A. Hasil Penelitian.....	55
B. Pembahasan.....	57
BAB V PENUTUP.....	71-72
A. Kesimpulan.....	71
B. Saran.....	72
DAFTAR PUSTAKA.....	73
LAMPIRAN-LAMPIRAN	
DAFTAR RIWAYAT HIDUP	

## DAFTAR TABEL

### No. Tabel

### Halaman

Tabel 4.1	Distribusi Frekuensi Tingkat Pengetahuan Mahasiswa Kebidanan UIN Alauddin Makassar Tingkat III tentang Perubahan fisiologis dan psikologis Pada Persalinan Kala 1.....	52
Tabel 4.2	Distribusi Frekuensi Tingkat Pengetahuan Mahasiswa Kebidanan UIN Alauddin Makassar Tingkat III tentang Persalinan Kala 1 tentang Kebutuhan Dasar Ibu Bersalin Kala 1.....	53
Tabel 4.3	Distribusi Frekuensi Tingkat Pengetahuan Mahasiswa Kebidanan UIN Alauddin Makassar Tingkat III tentang Tanda Bahaya pada Persalinan Kala 1.....	54

## ABSTRAK

**Nama : Indrawati**

**NIM : 70400113067**

**Judul : Gambaran Tingkat Pengetahuan Mahasiswa Kebidanan UIN  
Alauddin Makassar Tingkat III tentang Asuhan Persalinan Kala 1.**

---

Persalinan kala 1 di definisikan sebagai permulaan kontraksi persalinan sejati, yang ditandai oleh perubahan serviks yang progresif dan diakhiri dengan pembukaan lengkap (10 cm).

Penelitian ini bertujuan untuk mengetahui gambaran tingkat pengetahuan mahasiswa kebidanan UIN alauddin Makassar tingkat III tentang asuhan persalinan kala 1. Penelitian ini dilaksanakan sejak tanggal 29 juli-29 agustus 2016, jenis penelitian yang di lakukan adalah penelitian deskriptif, populasi sebanyak 64 dan diperoleh sampel sebanyak 64 responden yang dipilih secara *total sampling* berdasarkan kriteria inklusi serta menggunakan data primer.

Hasil penelitian yang diperoleh menunjukkan bahwa pada mahasiswa kebidanan yang memiliki tingkat pengetahuan tentang tingkat pengetahuan tentang perubahan fisiologis dan psikologis persalinan kala 1 sebanyak 19 responden (30%) memiliki tingkat pengetahuan baik, 18 responden (28%) memiliki tingkat pengetahuan cukup, dan 27 responden (42%) memiliki tingkat pengetahuan kurang, dan kebutuhan dasar ibu bersalin kala 1 sebanyak 12 responden (19%) yang memiliki tingkat pengetahuan baik, 20 responden (31%) memiliki tingkat pengetahuan cukup, dan 32 responden (50%) memiliki tingkat pengetahuan kurang, serta tingkat pengetahuan tentang tanda bahaya persalinan kala 1 sebanyak 16 responden (25%) memiliki tingkat pengetahuan baik, 38 responden (59%) memiliki tingkat pengetahuan cukup, dan 10 responden (16%) memiliki tingkat pengetahuan kurang.

Kata kunci : pengetahuan, mahasiswa, persalinan kala 1

UNIVERSITAS ISLAM NEGERI  
**ALAUDDIN**  
M A K A S S A R

## ABSTRACT

**Name : Indrawati**

**NIM : 70400113067**

**Title : Overview Midwifery Student Knowledge Level UIN Alauddin Makassar Level III of the Children's Stage of Labor 1.**

---

First stage of labor is defined as a beginning a real labor contractions, that is characterized by progressive cervical changes and ended with the complete opening (10 cm).

This research aim to know description the level of knowledge midwifery students UIN Alauddin Makassar delivery care level III about stage 1. This study was conducted since 29 July-29 August 2016, the type of research that is done is a descriptive study, a population of 64 and obtained a sample of 64 respondents selected by total sampling based on inclusion criteria as well as using the primary data.

On research results obtained show that the midwifery students that have the level of knowledge about the level of knowledge about physiological and psychological changes stage of labor is one as much as 19 respondents (30%) have a level of knowledge good, 18 respondents (28%) have a level knowledge sufficient, and 27 respondents (42%) have a level of knowledge is less, and the basic needs of birth mothers stage 1 as many as 12 respondents (19%) that have a level knowledge of good, 20 respondents (31%) have a level knowledge sufficient, and 32 respondents (50%) have a level knowledge is less, as well as the level of knowledge about danger signs one stage of labor is as much as 16 respondents (25%) had a good knowledge level, 38 respondents (59%) have a sufficient level of knowledge, and 10 respondents (16%) have less knowledge level.

**Keywords : Knowledge, Student, First stage of labor**

UNIVERSITAS ISLAM NEGERI  
**ALAUDDIN**  
M A K A S S A R

## BAB I

### PENDAHULUAN

#### A. Latar Belakang

Menurut *World Health Organization* (WHO) adalah kematian yang terjadi saat hamil, bersalin atau dalam 42 hari pasca persalinan dengan penyebab yang berhubungan langsung atau tidak langsung terhadap kehamilan. Statistik ibu menurut data global yang terhimpun dari berbagai organisasi dunia dan badan kesehatan dunia (WHO) mencatat angka kematian ibu hamil dan melahirkan mencapai 350.000 per tahun atau 1.000 orang perhari.(Harian kompas, 2011 dalam widyaningsih, 2012).

*Millenium Development Goals* (MDGs) atau Tujuan Pembangunan Millenium adalah Deklarasi Millenium hasil kesepakatan kepala negara dan perwakilan dari 189 negara Perserikatan Bangsa-bangsa yang dimulai september tahun 2000, berupa delapan butir tujuan untuk dicapai pada tahun 2015. Targetnya adalah tercapai kesejahteraan rakyat dan pembangunan masyarakat pada 2015. Dari delapan butir tujuan MDGs, tujuan kelima adalah meningkatkan kesehatan ibu, dengan target menurunkan angka kematian ibu sebesar tiga perempatnya antara 1990-2015, serta menjadi indikator untuk monitoring yaitu angka kematian ibu, proporsi pertolongan persalinan oleh tenaga kesehatan terlatih, dan angka pemakaian kontrasepsi. Berdasarkan survei Demografi dan Kesehatan Indonesia/SDKI 2002/2003 dan tahun 2007

mengalami penurunan dari 307/100,000 kelahiran hidup menjadi 262/100.000 kelahiran hidup dan 248/100,000 kelahiran hidup. Namun, berdasarkan Survei Demografi dan Kesehatan Indonesia (SDKI) tahun 2012. Angka kematian ibu (AKI) (yang berkaitan dengan kehamilan, persalinan dan nifas) sebesar 359/100,00 kelahiran hidup, justru mengalami peningkatan. Sementara target AKI di Indonesia pada tahun 2015 adalah 102 kematian per 100,000 kelahiran hidup, sehingga masih cukup jauh dari target yang harus dicapai pada tahun 2015.

Salah satu cara untuk menurunkan AKI di Indonesia adalah dengan persalinan ditolong oleh tenaga kesehatan yang terlatih dan melakukan persalinan difasilitas pelayanan kesehatan. Tenaga kesehatan yang terlatih yaitu dokter spesialis kebidanan dan kandungan (SpOG), dokter umum, dan bidan.

Berdasarkan data Profil Kesehatan Indonesia tahun 2013 Cakupan pertolongan persalinan oleh tenaga kesehatan secara nasional pada tahun 2013 adalah sebesar 90.88%. cakupan ini terus menerus meningkat dari tahun ke tahun. Sementara itu jika dilihat dari cakupan persalinan yang ditolong oleh tenaga kesehatan yang terlatih menurut provinsi di Indonesia pada tahun 2013, tiga provinsi dengan cakupan tertinggi adalah provinsi Jawa Tengah dengan cakupan 99,89%, Sulawesi Selatan 99,78%, dan Sulawesi Utara 99,59%. Sedangkan tiga provinsi dengan cakupan terendah adalah Papua 33,31%, Papua

Barat (73,20%), dan Nusa Tenggara Timur (74,08%). (Data Profil Kesehatan Indonesia tahun 2013).

Di Indonesia kurang lebih 40% kasus di RS merupakan kasus rujukan. Kematian maternal di RS pendidikan 80-90%, kematian perinatal kurang lebih 60% berasal dari kelompok rujukan (Anonim, 2002). Di Propinsi Sumatera Utara, Angka Kematian Ibu (AKI) lokal lebih tinggi dari Angka Kematian Ibu (AKI) Nasional. Penyebab kematian ibu adalah perdarahan pasca persalinan (40-60%), infeksi (20-30%) dan eklampsia (20-30%). Ternyata 80% kematian ibu terjadi di RS rujukan yang diakibatkan keterlambatan dalam rujukan maupun penanganan penderita. (Siregar, 2002).

Di Kota Makassar, AKI maternal mengalami fluktuasi selama 3 tahun terakhir yaitu pada tahun 2013 meningkat dari tahun sebelumnya yaitu sebesar 16,27 per 100.000 kelahiran hidup (AKI : 16,27/100.000 KH) dibanding tahun 2012 yaitu sebesar 8,32 per 100.000 kelahiran hidup (AKI : 8,32/100.000 KH). Tahun 2011 sebesar 11,48 per 100.000 kelahiran hidup, (AKI : 11,48/100.000 KH). Angka ini didapatkan dari hasil formulasi data yang dilaporkan serta hasil pencatatan unit-unit pelayanan kesehatan yang direkap dan dilaporkan oleh Bidang Bina Kesehatan Masyarakat Dinas Kesehatan Kota Makassar dimana untuk tahun 2013 tercatat 4 kasus kematian ibu maternal dari 24,576 kelahiran hidup yang disebabkan perdarahan postpartum dan eklampsia. (Profil Kesehatan Kota Makassar, 2013)



Asuhan kebidanan dalam persalinan bertujuan untuk melindungi keselamatan ibu dan bayi baru lahir (BBL), memberi dukungan pada persalinan normal, mendeteksi dan menatalaksana komplikasi secara tepat waktu, memberi dukungan serta cepat bereaksi terhadap kebutuhan ibu, pasangan dan keluarganya selama persalinan dan kelahiran bayi.

Karena peran yang demikian berat itulah, maka harus didukung tenaga-tenaga kesehatan (bidan) yang terampil. Bidan yang terampil dan berkualitas perlu dimunculkan dengan pendidikan kebidanan yang berkualitas pula. Sehingga harapan ke depan, angka kematian ibu dan bayi dalam persalinan dapat ditekan seminimal mungkin. (Walyani, 2015)

Mahasiswi kebidanan memiliki peran besar untuk dimainkan dalam memberikan dukungan dan asuhan yang efektif bagi ibu yang sedang bersalin. Berada “bersama ibu” memungkinkan terbentuknya hubungan saling percaya dan saling menghormati. Kehadiran terus-menerus dan kebersamaan yang aktif akan memberikan sumbangsih untuk hasil akhir yang optimal bagi semua yang terlibat (Boston, 2011). Sehingga didapatkan data dari jumlah Mahasiswa Kebidanan UIN Alauddin Makassar Tingkat III sebanyak 64 mahasiswa.

Berdasarkan hasil penelitian yang dilakukan oleh Fitria Hayu Palupi (2014) di Karanganyar menunjukkan bahwa ada perbedaan tingkat kecemasan antara primigravida dan multigravida yang menjalani proses persalinan di Rumah Bersalin Ngudi Saras Jaten Karanganyar. Kelompok primigravida nilai

rata-rata kecemasannya 250,50, sedangkan kelompok multigravida menunjukkan nilai rata-rata kecemasannya 176,25. Maka kelompok primigravida menunjukkan tingkat kecemasan lebih tinggi dibanding dengan kelompok multigravida.

Berdasarkan data diatas maka penulis tertarik untuk melakukan penelitian tentang “Gambaran Tingkat Pengetahuan Mahasiswa kebidanan UIN Alauddin Makassar Tingkat III tentang Asuhan Persalinan Kala I.

## **B. Rumusan Masalah**

Berdasarkan uraian dalam latar belakang masalah diatas maka rumusan masalah penelitian ini adalah “Bagaimanakah gambaran tingkat pengetahuan mahasiswa kebidanan UIN Alauddin Makassar tingkat III tentang asuhan persalinan kala I?”

## **C. Tujuan Penelitian**

### **1. Tujuan Umum**

Untuk mengetahui bagaimana tingkat pengetahuan mahasiswa kebidanan UIN Alauddin Makassar tingkat III dalam memberikan asuhan persalinan kala I.

### **2. Tujuan Khusus**

- a. Untuk mengetahui tingkat pengetahuan mahasiswa kebidanan tingkat III tentang asuhan persalinan kala I tentang perubahan fisiologis dan psikologis pada persalinan kala I.

- b. Untuk mengetahui tingkat pengetahuan mahasiswa kebidanan tingkat III tentang asuhan persalinan kala I tentang kebutuhan dasar ibu bersalin kala I.
- c. Untuk mengetahui tingkat pengetahuan mahasiswa kebidanan tingkat III tentang asuhan persalinan kala I tentang tanda bahaya persalinan kala I.

#### **D. Manfaat Penelitian**

##### **1. Secara Teoritis**

Hasil penelitian ini diharapkan berguna untuk mengembangkan dan menambah pengetahuan mahasiswa dalam memberikan asuhan persalinan kala I pada ibu primigravida serta dapat dijadikan sebagai dasar penelitian selanjutnya.

##### **2. Secara Praktis**

###### **a. Bagi Peneliti**

Hasil penelitian ini diharapkan dapat menambah pengalaman dan wawasan penelitian serta sebagai media untuk menerapkan ilmu yang telah didapatkan selama kuliah.

###### **b. Bagi Mahasiswa**

Hasil penelitian ini diharapkan dapat menambah pengetahuan dan pembelajaran, khususnya mahasiswa kebidanan.

c. Bagi masyarakat

Hasil penelitian ini diharapkan dapat membantu masyarakat dalam mengetahui hal-hal yang terkait selama masa persalinan khususnya pada ibu bersalin.

d. Bagi Institusi

Hasil penelitian ini diharapkan dapat digunakan sebagai bahan kajian dalam pengajaran mata kuliah asuhan kebidanan persalinan.



## BAB II

### TINJAUAN PUSTAKA

#### *A. Tinjauan Umum Tentang Pengetahuan*

##### **1. Pengertian Pengetahuan**

Pengetahuan merupakan hasil dari “Tahu” dan ini terjadi setelah orang melakukan penginderaan terhadap suatu objek tertentu. Penginderaan terjadi melalui panca indra manusia, yakni: indra penglihatan, pendengaran, penciuman, rasa dan raba. Sebagian besar, pengetahuan manusia diperoleh melalui mata dan telinga. (Notoatmodjo, 2007).

Pengetahuan atau kognitif merupakan domain yang sangat penting untuk terbentuknya tindakan seseorang (*over behavior*). Karena dari pengalaman dan penelitian ternyata perilaku yang didasari pengetahuan. (Notoatmodjo, 2007).

Pengetahuan (*knowledge*) adalah hasil penginderaan manusia atau hasil tahu seseorang terhadap objek tertentu melalui indera yang dimilikinya. Sebagian besar pengetahuan seseorang diperoleh melalui indera pendengaran (telinga) dan indera penglihatan (mata) (Notoatmodjo, 2007).

Dalam Al-Qur’an dijelaskan bahwa orang yang memiliki ilmu pengetahuan akan ditinggikan derajatnya oleh Allah swt. Sebagaimana Allah swt berfirman dalam QS. Al-Mujadalah/58:11.

﴿ خَيْرٌ تَعْمَلُونَ بِمَا وَاللَّهُ دَرَجَاتٌ الْعِلْمَ أَوْ تُوَاؤُا الَّذِينَ مِنْكُمْ ءَامَنُوا الَّذِينَ اللَّهُ يَرَفَعُ

Terjemahnya:

Niscaya Allah akan meninggikan orang-orang yang beriman di antaramu dan orang-orang yang diberi ilmu pengetahuan beberapa derajat. dan Allah Maha mengetahui apa yang kamu kerjakan. (Departemen Agama Republik Indonesia, 2002).

Dalam tafsir Al-Mishbah, ilmu yang dimaksud oleh ayat diatas bukan hanya ilmu agama, tetapi ilmu apapun yang bermanfaat. Dan dalam pandangan Al-Qur'an ilmu tidak hanya ilmu agama, tetapi juga yang menunjukkan bahwa ilmu itu haruslah menghasilkan rasa takut dan kagum pada Allah swt yang pada gilirannya mendorong yang berilmu untuk mengamalkan ilmunya serta memanfaatkan untuk kepentingan makhluk.

Dalam Al-Qur'an juga dijelaskan bahwa terdapat perbedaan antara orang mengetahui dan yang tidak mengetahui, sebagaimana Allah swt berfirman dalam QS Az-Zumar/39:9 yang berbunyi:

﴿ تَتَوَىٰ هَلْ قُلُّ رَبِّهِ رَحْمَةً وَيُرْجُوا الْآخِرَةَ تُحَذِّرُونَ قَوْمًا لِمَا سَاءَ لِيَلِ ۗ أَنَا قَنِينٌ هُوَ أَمِّنٌ  
 ﴿ أَلَّا لَبِئْسَ أُولُو الْأَيْدِي كَرِيمًا يَلْمُونَ لَأَوْلَادِهِمْ يَعْلَمُونَ مَا لَا يَخْتَلِفُ عَلَيْهِمْ مِنَ الْعِلْمِ أُولَٰئِكَ هُمُ الْعَالِمُونَ ۗ﴾

Terjemahnya :

(apakah kamu Hai orang musyrik yang lebih beruntung) ataukah orang yang beribadat di waktu-waktu malam dengan sujud dan berdiri, sedang ia takut kepada (azab) akhirat dan mengharapkan rahmat Tuhannya? Katakanlah: "Adakah sama orang-orang yang mengetahui dengan orang-orang yang tidak mengetahui?" Sesungguhnya orang yang berakallah yang dapat menerima pelajaran. (Departemen Agama RI, 2010).

Setelah ayat yang lalu mengecam dan mengancam orang-orang kafir, ayat di atas menegaskan perbedaan sikap dan ganjaran yang akan mereka terima dengan sikap dan ganjaran bagi orang-orang beriman. Allah berfirman: Apakah orang yang beribadah secara tekun dan tulus di waktu-waktu malam dalam keadaan sujud dan berdiri secara mantap demikian juga yang rukuk dan duduk atau berbaring, sedang ia terus-menerus takut kepada siksa akhirat dan dalam saat yang sama senantiasa mengharapkan rahmat Tuhannya sama dengan mereka yang berdoa saat mendapat musibah dan melupakan-Nya ketika memperoleh nikmat serta menjadikan bagi Allah sekutu-sekutu? Tentu saja tidak sama! Katakanlah: “Adakah sma orang-orang yang mengetahui hak-hak Allah dan mengesakan-Nya dengan orang-orang yrag tidak mengetahui hak-hak Allah dan mengkufuri-Nya?” sesungguhnya orang yang dapat menarik banyak pelajaran adalah Ulul Albab, yakni orang-orang yang cerah pikirannya. (Shihab, Tafsir Al-Misbah, vol 11, 2007).

## 2. Tingkat pengetahuan

Pengetahuan yang dicakup dalam domain kognitif mempunyai 6 tingkat, yaitu:

### a. Tahu (*know*)

Tahu diartikan sebagai mengingat suatu materi yang telah dipelajari sebelumnya. Termasuk ke dalam pengetahuan tingkat ini adalah mengingat kembali (*recall*) terhadap suatu yang spesifik dari seluruh bahan yang dipelajari atau rangsangan yang telah diterima. Hal ini dapat digambarkan

apabila seseorang hanya mampu menjelaskan secara garis besar apa yang telah dipelajarinya.

b. Memahami (*comprehension*)

Memahami diartikan sebagai suatu kemampuan menjelaskan secara benar tentang objek yang diketahui, dan dapat menginterpretasi materi tersebut secara benar. Seseorang dikatakan paham jika seseorang berada pada tingkat pengetahuan dasar dan dapat menerangkan kembali secara mendasar ilmu pengetahuan yang dipelajarinya.

c. Aplikasi (*Application*)

Aplikasi diartikan sebagai kemampuan untuk menggunakan materi yang telah dipelajari pada situasi atau kondisi riil (sebenarnya). Pada tingkatan ini seseorang telah mampu untuk menggunakan apa yang telah dipelajarinya dari suatu situasi untuk diterapkan pada situasi yang lain.

d. Analisis (*Analysis*)

Analisis adalah suatu kemampuan untuk menjabarkan materi atau objek ke dalam komponen-komponen. Tetapi masih didalam suatu struktur organisasi tersebut, dan masih ada kaitannya satu sama lain. Pada tingkatan ini, kemampuan seseorang lebih meningkat sehingga ia dapat menerangkan bagian-bagian yang menyusun suatu bentuk pengetahuan tertentu dan menganalisa hubungan satu dengan lain.

e. Sintesis (*synthesis*)



Sintesis menunjuk kepada suatu kemampuan untuk meletakkan atau menghubungkan bagian-bagian didalam suatu bentuk keseluruhan yang baru. Sintesis dapat dinilai jika seseorang disamping mempunyai kemampuan untuk menganalisa, ia pun mampu menyusun kembali kebentuk semula atau kebentuk yang lain.

f. Evaluasi (*Evaluation*)

Evaluasi ini berkaitan dengan kemampuan untuk melakukan justifikasi atau penilaian terhadap suatu materi atau objek. Penilaian-penilaian itu berdasarkan suatu kriteria yang ditentukan sendiri, atau menggunakan kriteria-kriteria yang telah ada (Notoatmodjo, 2007).

### 3. Faktor-faktor yang Mempengaruhi Pengetahuan

Menurut Budiman (2013), terdapat banyak faktor-faktor yang mempengaruhi pengetahuan, diantaranya sebagai berikut.

a. Pendidikan

Pendidikan merupakan suatu usaha untuk mengembangkan kepribadian dan kemampuan baik itu secara formal maupun non formal yang berlangsung seumur hidup. Pendidikan juga dimaksudkan sebagai sebuah proses perubahan sikap dan tata laku kelompok dan juga upaya untuk mendewasakan manusia melalui pengajaran dan pelatihan. Dengan pendidikan tinggi, maka seseorang akan cenderung untuk mendapatkan informasi, baik dari orang lain maupun dari media massa. Semakin banyak

informasi yang diterima, maka semakin banyak pula informasi yang didapat tentang kesehatan.

b. Informasi/media massa

Dalam kamus Oxford English Dictionary memberi makna informasi adalah “*that of which one is apprised or told: intelligence, news*”. Kamus lain juga mengartikan informasi sebagai sesuatu yang dapat diketahui, namun adapula yang menekankan informasi sebagai transfer pengetahuan, menyiapkan, menyimpan, memanipulasi, mengumumkan, menganalisis, dan menyebarkan informasi dengan tujuan tertentu.

c. Sosial, budaya dan ekonomi

Status ekonomi seseorang juga akan menentukan tersedianya suatu fasilitas yang dibutuhkan untuk kegiatan tertentu sehingga status ekonomi ini akan memengaruhi pengetahuan seseorang. Kebiasaan dan tradisi yang dilakukan orang-orang tanpa melalui penalaran tentang baik atau buruknya sesuatu yang dilakukan itu. Dengan demikian, seseorang akan bertambah pengetahuannya walaupun tidak melakukan.

d. Lingkungan

Lingkungan merupakan segala sesuatu yang ada di sekitar individu, baik lingkungan fisik, biologis, maupun sosial. Lingkungan ini juga berpengaruh terhadap proses masuknya pengetahuan ke dalam individu yang berada dalam lingkungan tersebut. Hal tersebut terjadi karena adanya

interaksi timbal balik ataupun tidak, yang akan direspon sebagai pengetahuan oleh setiap individu.

e. Pengalaman

Pengalaman sebagai sumber pengetahuan yang dimaksud adalah suatu cara untuk memperoleh kebenaran pengetahuan dengan cara mengulang kembali pengetahuan yang diperoleh dalam memecahkan masalah yang dihadapi pada masa lalu. Pengalaman belajar dalam bekerja yang dikembangkan memberikan pengetahuan dan keterampilan profesional, serta pengalaman belajar selama bekerja akan dapat mengembangkan kemampuan mengambil keputusan yang merupakan manifestasi dari keterpaduan menalar secara ilmiah dan etik yang bertolak dari masalah nyata dalam bidang kerjanya.

f. Usia

Usia memberi pengaruh terhadap daya tangkap dan pola pikir seseorang. Oleh sebab itu, semakin bertambah usia maka akan semakin berkembang pula daya tangkap dan pola pikirnya sehingga pengetahuan yang diperolehnya semakin membaik.

#### **4. Pengukuran Tingkat Pengetahuan**

Menurut Skinner dalam Budiman (2013), apabila seseorang mampu menjawab suatu materi tertentu baik secara lisan maupun tulisan, maka dikatakan seseorang tersebut mengetahui bidang tersebut. Sekumpulan jawaban

yang diberikan tersebut dinamakan pengetahuan. Pengukuran bobot pengetahuan seseorang ditetapkan menurut hal-hal sebagai berikut:

- a. Bobot I : tahap tahu dan pemahaman
- b. Bobot II : tahap tahu, pemahaman, aplikasi dan analisis
- c. Bobot III : tahap tahu, pemahaman, aplikasi, analisis, sintesis dan evaluasi

Pengukuran dapat dilakukan dengan wawancara atau angket yang menanyakan isi materi, diukur dari subjek penelitian atau responden dari penelitian.

Budiman (2013) juga membuat kategori tingkat pengetahuan seseorang menjadi dua tingkatan yang didasarkan pada nilai presentase yaitu sebagai berikut :

- a. Tingkat pengetahuan kategori Baik jika nilainya  $> 50\%$
- b. Tingkat pengetahuan kategori Kurang jika nilainya  $\leq 50\%$

## ***B. Tinjauan Umum Tentang Mahasiswa***

### **1. Pengertian Mahasiswa**

Mahasiswa adalah seseorang yang sedang dalam proses menimba ilmu ataupun belajar dan terdaftar sedang menjalani pendidikan pada salah satu bentuk perguruan tinggi yang terdiri dari akademik, politeknik, sekolah tinggi, institut dan universitas (Hartaji, 2012: 5)

## 2. Kategori Mahasiswa

Seorang mahasiswa dikategorikan pada tahap perkembangan yang usianya 18 sampai 25 tahun. Tahap ini dapat digolongkan pada pada 19 masa remaja akhir sampai masa dewasa awal dan dilihat dari segi perkembangan, tugas perkembangan pada usia mahasiswa ini ialah pematapan pendirian hidup (yusuf, 2012: 27)

## 3. Mahasiswa Kebidanan

Mahasiswa kebidanan sebagai calon bidan yang akan bekerja ditengah-tengah masyarakat harus mengerti tentang peran fungsi mereka dan kompetensi yang harus dimiliki, sadar dengan perkembangan profesi bidan terutama dalam perkembangan pendidikan bidan, karena menjadi bidan yang professional harus melewati jenjang pendidikan. Hal lain yang harus dipahami oleh setiap bidan agar menjadi bidan profesional adalah dengan memiliki persepsi yang baik terhadap profesi bidan, sehingga mengetahui dan paham tentang perkembangan pendidikan bidan, perkembangan pelayanan kebidanan, peran fungsi dan kompetensi bidan, kode etik bidan dan standar pelayanan bidan (Fatimah, 2009)

Bidan merupakan salah satu tenaga kesehatan yang berperan sebagai provider dan lini terdepan pelayanan kesehatan yang dituntut memiliki kompetensi profesional dalam menyikapi tuntutan masyarakat didalam pelayanan kebidanan. Kompetensi profesional bidan terkait dengan asuhan persalinan dan bayi baru lahir. Karena, pengetahuan, keahlian dan kecakapan

seorang bidan menjadi bagian yang menentukan dalam menekan angka kematian saat melahirkan. Bidan diharapkan mampu mendukung usaha peningkatan derajat kesehatan masyarakat, yakni melalui peningkatan kualitas kebidanan (Salim SRAS: Hidayat, A dan Sujatini, 2012)

Bidan memberikan asuhan yang bermutu tinggi, komprehensif pada ibu bersalin sampai melahirkan bayinya. Pengetahuan dasar asuhan persalinan kala satu yaitu :

- a. Perubahan yang terjadi pada persalinan.
- b. Kebutuhan dasar pada ibu selama persalinan.
- c. Tanda bahaya persalinan kala satu

### ***C. Tinjauan Umum tentang Persalinan Kala Satu***

#### **1. Pengertian Persalinan**

Persalinan adalah proses di mana bayi, plasenta, selaput ketuban keluar dari uterus ibu. Persalinan dianggap normal jika prosesnya terjadi pada usia kehamilan cukup bulan (setelah kehamilan 37 minggu) tanpa disertai adanya penyulit (Winknjosastro, 2008). Helen Varney mengatakan persalinan adalah rangkaian proses yang berakhir dengan pengeluaran hasil konsepsi oleh ibu. Proses ini dimulai dengan kontraksi persalinan sejati, yang ditandai oleh perubahan progresif pada serviks, dan diakhiri dengan kelahiran plasenta (Varney, H, 2007).

Persalinan dan kelahiran normal adalah proses pengeluaran janin yang terjadi pada kehamilan cukup bulan, lahir spontan dengan presentasi belakang

kepala yang berlangsung dalam 18 jam, tanpa komplikasi baik pada ibu maupun pada janin (Saifuddin, 2006, Hlm.100). Tanda-tanda persalinan yaitu rasa sakit oleh adanya his yang datang lebih kuat, sering dan teratur, keluar darah lendir yang banyak karena robekan-robekan kecil pada serviks, terkadang ketuban pecah dengan sendirinya, pada pemeriksaan dalam didapat serviks yang mendatar dan pembukaan jalan sudah ada (Yeyeh, Ai, 2009, Hlm. 9).

Proses dinamik dari persalinan meliputi empat komponen yang mulainya saling berkaitan yang mempengaruhi baik dan kemajuan persalinan. Empat komponen ini adalah passanger (janin), passage (pelvis ibu), power (kontraksi uterus), dan Psikis (status emosi ibu). Bila persalinan dimulai, interaksi antara passanger, passage, power, dan psikis harus sinkron untuk terjadinya kelahiran pervaginam spontan (Wlash, linda, 2007, Hlm.300). Hal ini pula dapat dibuktikan dalam Al Qur'an yang menjelaskan tentang penciptaan manusia dan awal dari kehidupan seorang manusia. Sebagaimana Allah swt berfirman dalam QS. Fathir/35:11.

هـِ إِلَّا تَضَعُ وَلَا أَنْتِ مِنْ تَحْمِلِ وَمَا أَرْوَا جَا جَعَلَكُمْ ثُمَّ نَطْفَةٍ مِنْ تَرَابٍ مِّنْ خَلَقَكُمْ وَاللَّهُ  
 ۞ يَسِيرٌ اللَّهُ عَلَىٰ ذَٰلِكَ إِنَّ كِتَابِي إِلَّا عُمُرِهِ ۚ مِنْ يَنْقُصُ وَلَا مُعَمَّرٍ مِنْ يُعَمِّرُ وَمَا يَعْلَمُ

Terjemahnya :

Dan Allah menciptakan kamu dari tanah Kemudian dari air mani, Kemudian dia menjadikan kamu berpasangan (laki-laki dan

perempuan). dan tidak ada seorang perempuanpun mengandung dan tidak (pula) melahirkan melainkan dengan sepengetahuan-Nya. dan sekali-kali tidak dipanjangkan umur seorang yang berumur panjang dan tidak pula dikurangi umurnya, melainkan (sudah ditetapkan) dalam Kitab (Lauh mahfuzh). Sesungguhnya yang demikian itu bagi Allah adalah mudah. (Departemen Agama Republik Indonesia, 2002).

Ayat ini masih melanjutkan pembuktian tentang kuasa Allah membangkitkan manusia. Di sini dinyatakan setelah sebelumnya menegaskan kuasa Allah mengirimkan angin lalu ia menggerakkan awan bahwa: Dan, disamping hal tersebut menjadi bukti kuasa-Nya membangkitkan yang telah mati, dalam penciptaan kamu pun terdapat bukti kuasa-Nya. Allah menciptakan asal-usul kamu, yakni Adam as., dari tanah kemudian menciptakan kamu semua dari sperma yang asal usulnya pun bersumber antara lain dari makanan yang dihasilkan oleh tanah, kemudian Dia menjadikan kamu berpasangan laki-laki dan perempuan Dan tidak ada seorang perempuan pun mengandung janin dan tidak pula melahirkan anak melainkan dengan seizin dan sepengetahuan-Nya. Dan sekali-kali tidak dipanjangkan umur seorang yang berumur panjang dan tidak pula dikurangi umurnya, melainkan tercatat dalam kitab Lauh Mahfuzh atau pengetahuan Allah. Sesungguhnya yang demikian itu bagi Allah adalah mudah (Shihab, Tafsir Al-Misbah, vol 11, 2007).

Dan Allah berfirman dalam QS Ar-Ra'd/13:8 menguraikan tentang kandungan sebagai berikut :



قَدَارِ عِنْدَهُ شَيْءٌ وَكُلُّ تَزْدَادٍ وَمَا لِأَرْحَامٍ تَغِيضُ وَمَا أَنْتِ كُلُّ حَمَلٍ مَا يَعْلَمُ اللَّهُ



Terjemahnya:

Allah mengetahui apa yang dikandung oleh setiap perempuan, dan kandungan rahim yang kurang Sempurna dan yang bertambah. Dan segala sesuatu pada sisi-Nya ada ukurannya. (Departemen Agama Republik Indonesia, 2002).

Salah satu objek pengetahuan-Nya adalah tentang kandungan. Allah, sejak dahulu, sekarang, dan terus-menerus, mengetahui keadaan janin sejak masih berbentuk sperma. Calon bapak lalu membuahi ovum yang berada dalam diri seorang calon ibu. Allah mengetahui juga apa yang dikandung oleh setiap perempuan atau betina setelah pertemuan sperma dan ovum yang kemudian menempel di dinding rahim. Allah mengetahui, bukan saja jenis kelaminnya, tetapi berat badan dan juga bentuknya, keindahan dan keburukannya, usia dan rezekinya, masa kini dan masa depannya, dan lain-lain. Dan Allah mengetahui juga apa , yakni sperma serta ovum, yang berkurang di dalam rahim yang dapat mengakibatkan janin lahir cacat atau keguguran dan Allah mengetahui juga yang bertambah, yakni tumbuh atau yang dalam keadaan kembar. Dan segala sesuatu, baik menyangkut kandungan maupun selain kandungan, pada sisi-Nya ada ukuran-nya yang sangat teliti, baik dalam kualitas, kuantitas, maupun kadar, waktu dan tempatnya (Shihab, Tafsir Al-Mishbah vol 6, 2007).

Ayat diatas menjadi landasan dalam memahami suatu persalinan yang merupakan sesuatu yang wajar dialami setiap ibu yang mengandung dan akan melahirkan.

## **2. Pengertian persalinan kala satu**

Persalinan Kala I di definisikan sebagai permulaan kontraksi persalinan sejati, yang ditandai oleh perubahan serviks yang progresif dan diakhiri dengan pembukaan lengkap (10 cm). Hal ini dikenal sebagai tahap pembukaan serviks (Varney,H, 2007, Hlm.672). Saat persalinan sudah dimulai kontraksi akan berkembang dan leher rahim melebar. Kala I persalinan normalnya berlangsung antara 2-24 jam. Lama rata –rata dari Kala I untuk primigravida adalah 12 1/2 jam dan untuk multigravidanormalnya adalah 7 jam 20 menit. Persalinan pertama umumnya lebih lama dari pada persalinan berikutnya. Persiapkan diri untuk menjalani persalinan kala I yang singkat, sedang dan lama, karena tidak mungkin memperkirakan berapa lama hal ini berlangsung ( Simkin, P, 2007, 192 ) Kala I persalinan berlangsung sejak terjadinya kontraksi uterus yang teratur sampai dilatasi serviks lengkap. Kala I persalinan ini dibagi dalam tiga bagian, yaitu fase laten / persiapan, fase aktif, fase transisi. Selama fase laten, affacementlebih banyak mengalami kemajuan dari pada penurunan janin. Selama fase aktif dan fase transisi, dilatasi serviks dan penurunan bagian presentasi berlangsung lebih cepat. (Bobak, 2004, Hlm. 301).

a. Fase Persiapan / Laten

Fase laten adalah periode waktu dari awal persalinan hingga ke titik ketika pembukaan mulai berjalan secara progresif, yang umumnya dimulai sejak kontraksi mulai muncul hingga pembukaan 3-4 sentimeter atau permulaan fase aktif. Fase persiapan merupakan fase terlama karena prosesnya berjam-jam, berhari-hari bahkan berminggu-minggu. Fase persiapan ditandai dengan terjadinya pembukaan (dilatasi) dan penipisan leher rahim dengan pembukaan leher rahim mencapai 3 cm. Selain itu, ibu mulai merasakan kontraksi yang jelas, berlangsung selama 30-50 detik dengan jarak 5-20 menit. Semakin bertambahnya pembukaan leher rahim, semakin sering kontraksi. Beberapa ibu, khususnya yang sensitif, mulai merasa sakit. Namun, beberapa ibu lainnya tidak merasa sakit sama sekali. Gejala-gejala pada fase persiapan, antara lain sakit punggung, dapat menetap atau hanya saat kontraksi, kejang perut seperti waktu haid, gangguan pencernaan, diare, perasaan hangat diperut, pengeluaran lendir dengan bercak darah, kemungkinan membran (ketuban) pecah diikuti keluarnya cairan ketuban, baik secara mengalir, merembes, maupun menyemprot. secara emosional ibu merasa cemas, tidak pasti, takut, gembira, lega, atau siap. Beberapa ibu merasa santai dan banyak bicara, ada juga yang tegang sehingga enggan buka mulut (Danuatmaja & Meilasari, 2004, Hlm. 26).

b. Fase aktif

Fase aktif dibagi menjadi tiga bagian, yaitu:

- 1) Fase akselerasi, dalam waktu 2 jam pembukaan 3 cm tadi menjadi 4 cm.
- 2) Fase dilatasi maksimal, dalam waktu 2 jam pembukaan berlangsung sangat cepat, dari 4 cm menjadi 9 cm.
- 3) Fase deselerasi, pembukaan menjadi lambat sekali. Dalam waktu 2 jam pembukaan dari 9 cm menjadi lengkap.

Fase aktif adalah periode waktu dari awal kemajuan aktif pembukaan hingga pembukaan menjadi komplet dan mencakup fase transisi. Pembukaan umumnya dimulai dari 4 cm (pada akhir fase laten) hingga 10 cm (akhir kala satu persalinan). Biasanya fase ini berlangsung lebih pendek dari fase persiapan. Kegiatan rahim mulai lebih aktif dan banyak kemajuan yang terjadi dalam waktu singkat. Kontraksi semakin lama (berlangsung 40-60 detik), kuat, dan sering (3-4 menit sekali). Pembukaan leher rahim mencapai 7 cm. Pada fase ini ibu mulai merasa sakit. Gejala – gejala fase aktif adalah bertambahnya rasa tidak enak bersamaan dengan kontraksi, bertambahnya sakit punggung, rasa tidak nyaman pada kaki, kelelahan, bertambahnya pengeluaran lendir dan darah. Jika sebelumnya membran (ketuban) belum pecah, mungkin akan pecah saat ini. Secara emosional ibu gelisah, makin sulit tenang maupun santai, makin tegang, tidak dapat berkonsentrasi, makin terpengaruh dengan kondisi yang sedang

terjadi, rasa percaya diri mulai goyah, sepertinya persalinan tidak akan selesai, namun mungkin sebaliknya, ibu gembira dan bersemangat karena persalinan mulai terjadi ( Danuatmaja & Meilasari, 2004, Hlm. 31).

c. Fase Transisi

Selama fase transisi, wanita mengakhiri kala satu persalinan pada saat hampir memasuki dan sedang mempersiapkan diri untuk kala dua persalinan. Fase ini adalah fase yang paling melelahkan dan berat. Banyak ibu merasakan sakit yang hebat. Hal ini dikarenakan kontraksi meningkat dan menjadi sangat kuat, 2-3 menit sekali selama 60-90 detik. Puncak kontraksi yang sangat kuat dan lamanya hampir sama dengan kontraksi itu sendiri. Ibu merasa seolah – olah kontraksi tidak pernah berhenti dan tidak ada waktu istirahat diantaranya. Pembukaan rahim mencapai 10 cm, umumnya 3 cm terakhir berlangsung sangat cepat, rata-rata 15 menit hingga 1 jam. Gejala-gejala pada fase transisi, antara lain tekanan kuat di bagian bawah punggung dan atau perineum, tekanan pada anus membuat ibu ingin mengejan sehingga mengejan tanpa terasa atau menggeram, panas dan berkeringat atau dingin dan gemetar atau bergantian, pengeluaran lendir dan darah bertambah karena banyak pembuluh darah kapiler pecah, kaki kejang, dingin dan gemetar tidak terkendali, rasa mengantuk karena oksigen berpindah dari otak ke daerah persalinan, mual, muntah, dan kehabisan tenaga. (Danuatmaja & Meilasari, 2004, Hlm.33).

### 3. Asuhan Persalinan Kala Satu

Asuhan persalinan kala I merupakan asuhan yang dibutuhkan ibu saat proses persalinan. Asuhan ini bertujuan untuk mengupayakan kelangsungan hidup dan mencapai derajat kesehatan yang tinggi bagi ibu dan bayinya, melalui berbagai upaya yang terintegrasi dan lengkap serta intervensi minimal sehingga prinsip keamanan dan kualitas pelayanan dapat terjaga pada tingkat yang optimal. Asuhan sayang ibu antara lain memberi dukungan emosional, mengatur posisi yang nyaman bagi ibu, cukup asuhan cairan dan nutrisi, keleluasaan untuk mobilisasi, termasuk ke kamar kecil, penerapan prinsip pencegahan infeksi yang sesuai.

#### a. Perubahan yang Terjadi pada Persalinan Kala I

Perubahan yang terjadi pada ibu selama persalinan dibagi menjadi 2 (dua) bagian, yaitu perubahan fisiologis dan perubahan psikologis.

##### 1) Perubahan Fisiologis persalinan kala satu

Untuk dapat mengidentifikasi perubahan patologis selama persalinan, seorang bidan harus memahami dulu tentang perubahan fisiologis pada ibu selama persalinan. Dengan begitu bidan dapat menentukan apakah ibu berada pada kondisi fisiologis atau mengarah ke patologis, dengan begitu bidan akan memberikan asuhan yang sesuai dengan kebutuhan ibu. Adapun perubahan fisiologis yang terjadi pada ibu selama persalinan kala satu antara lain :

##### a) Perubahan Kardiovaskuler

Pada setiap kontraksi, 400 ml darah dikeluarkan dari uterus dan masuk ke dalam sistem vaskuler ibu. Hal ini akan meningkatkan curah jantung meningkat 10% - 15%.

#### b) Perubahan Tekanan Darah

Tekanan darah mengalami kenaikan/peningkatan selama terjadi kontraksi. Kenaikan sistolik berkisar antara 10 – 20 mmHg, rata-rata naik 15 mmHg dan kenaikan diastolik berkisar antara 5 – 10 mmHg dan antara dua kontraksi, tekanan darah akan kembali normal pada level sebelum persalinan. Rasa sakit, takut dan cemas juga mempengaruhi peningkatan tekanan darah.

Posisi ibu saat pengukuran tekanan darah juga akan mempengaruhi hasil pemeriksaan. Terdapat perbedaan ukuran dengan posisi berbaring, duduk dan berdiri. Posisi yang dianjurkan saat mengukur tekanan darah adalah sambil duduk.

Posisi tidur telentang, selain akan mempengaruhi hasil pengukuran juga akan menyebabkan penekanan pada aorta (pembuluh darah besar) yang akan menyebabkan sirkulasi darah ibu dan janin menjadi terganggu. Penekanan pada pembuluh darah tersebut akan menyebabkan penurunan aliran darah dari tubuh bagian bawah sehingga menyebabkan aliran darah ke jantung berkurang, cardiac output berkurang, aliran darah ke fetus berkurang. Penurunan

tekanan darah yang menyebabkan wanita merasa lemah untuk bangun.

c) Perubahan Metabolisme

Selama persalinan, metabolisme karbohidrat baik aerob maupun anaerob terus menerus meningkat seiring dengan kecemasan dan aktivitas otot. Peningkatan metabolisme ini ditandai dengan meningkatnya suhu tubuh, denyut nadi, pernafasan, cardiac output dan kehilangan cairan.

d) Perubahan Suhu

Selama persalinan, suhu tubuh akan sedikit naik selama persalinan dan segera turun setelah persalinan. Perubahan suhu dianggap tidak normal apabila peningkatan suhu tidak melebihi  $0,5 - 1^{\circ}C$ . Hal ini menunjukkan adanya peningkatan metabolisme dalam tubuh. Apabila peningkatan suhu melebihi  $0,5 - 1^{\circ}C$  dan berlangsung lama, maka harus dipertimbangkan kemungkinan ibu mengalami dehidrasi atau infeksi. Lakukan pengkajian kapan terakhir kali ibu minum dan nilai keadaan selaput ketuban, apakah sudah pecah? Bagaimana keadaannya (warna, bau, jumlah).

e) Perubahan Denyut Nadi

Terjadi perubahan yang mencolok selama kontraksi disertai peningkatan selama fase peningkatan; penurunan selama titik puncak sampai frekuensi yang lebih rendah daripada frekuensi



diantara kontraksi; dan peningkatan selama fase penurunan hingga mencapai frekuensi lazim di antara kontraksi. Penurunan yang mencolok selama puncak kontraksi uterus tidak terjadi jika wanita berada pada posisi miring bukan telentang. Frekuensi denyut nadi diantara kontraksi sedikit lebih meningkat bila di bandingkan selama periode menjelang persalinan. Hal ini mencerminkan peningkatan metabolisme yang terjadi selama persalinan. (Indrayani, 2011)

f) Perubahan pernafasan

Peningkatan frekuensi pernafasan normal selama persalinan dan mencerminkan peningkatan metabolisme yang terjadi. Hiperventilasi yang memanjang merupakan kondisi yang abnormal dan dapat menyebabkan alkalosis respiratorik (pH meningkat), yaitu rasa kesemutan pada ekstremitas dan perasaan pusing dan hipoksia.

g) Perubahan ginjal

Poliuri sering terjadi selama persalinan. Kondisi ini disebabkan oleh meningkatnya curah jantung selama persalinan dan meningkatnya filtrasi glomerulus dan aliran plasma ginjal. Sedangkan his uterus menyebabkan kepala janin semakin turun. Kandung kemih yang penuh bisa menjadi hambatan untuk penurunan kepala janin.

Poliuria menjadi kurang jelas pada posisi telentang karena posisi ini membuat aliran urin berkurang selama persalinan.

#### h) Perubahan Gastrointestinal

Pergerakan lambung dan absorpsi pada makanan padat sangat berkurang selama persalinan. Hal ini diperberat dengan berkurangnya produksi getah lambung, menyebabkan aktifitas pencernaan hampir berhenti, dan pengosongan lambung menjadi sangat lambat. Cairan tidak berpengaruh dan meninggalkan perut dalam tempo yang biasa. Mual dan muntah biasa terjadi sampai ibu mencapai akhir kala satu. (Indrayani, 2011)

#### i) Perubahan Hematologi

Hemoglobin meningkat sampai 1.2 gram per 100 ml selama persalinan dan akan kembali pada tingkat seperti sebelum persalinan sehari setelah pasca salin kecuali ada perdarahan postpartum. Jumlah sel-sel darah putih meningkat secara progresif selama kala satu persalinan sebesar 5000-15000 WBC sampai dengan akhir pembukaan lengkap, hal ini tidak berindikasi adanya infeksi. Gula darah akan turun selama dan akan turun secara menyolok pada persalinan yang mengalami penyulit atau persalinan lama. (Walyani, 2015)

## j) Uterus

Kontraksi uterus mulai dari fundus uteri dan terus melebar kebawah abdomen. Kontraksi berakhir dengan masa yang terpanjang dan sangat kuat pada fundus. Selama uterus berkontraksi dan rileks, akan memungkinkan kepala janin menurun ke pelvis yang menyebabkan serviks menipis dan membuka. Segmen atas dan bawah rahim terbentuk pada akhir kehamilan. Segmen atas rahim (SAR) berguna untuk kontraksi dan ototnya menebal sedangkan segmen bawah rahim (SBR) mempersiapkan peregangan dan pembukaan serviks sehingga semakin menipis. (Eniyati, 2012)

## k) Serviks

Sebelum dimulainya persalinan serviks mempersiapkan kelahiran dengan berubah menjadi lembut. Saat persalinan serviks mulai menipis dan membuka pada primigravida sebelum terjadi pembukaan didahului oleh penipisan serviks, sedangkan pada multigravida pembukaan dapat terjadi saat penipisan serviks belum mulai. (Eniyati, 2012)

## 2) Perubahan Psikologis pada kala satu

Perubahan psikologis selama persalinan perlu diketahui oleh penolong persalinan dalam melaksanakan tugasnya sebagai pendamping atau penolong persalinan. Beberapa keadaan bisa terjadi

pada ibu selama proses persalinan, terutama bagi ibu yang pertama kali melahirkan. Kondisi psikologis yang sering terjadi selama persalinan kala I:

a) Kala I fase laten

Pada fase ini, ibu merasa bahagia, lega karena masa kehamilan akan berakhir. Namun, cemas dan khawatir juga dirasakan karena rasa tidak nyaman dengan adanya kontraksi. Namun bagi wanita yang telah mengetahui bahwa hal ini adalah wajar akan dengan mudah beradaptasi dengan keadaan tersebut.

b) Kala I fase aktif

Kekhawatiran meningkat, sehingga pada fase ini ibu memerlukan orang untuk mendampingi, karena khawatir tidak bisa melewati masa tersebut.

Sedangkan menurut Briliana, (2011) beberapa keadaan dapat terjadi pada ibu dalam persalinan, terutama pada ibu yang pertama kali melahirkan sebagai berikut:

- a) Perasaan tidak enak.
- b) Takut dan ragu akan persalinan yang akan dihadapi
- c) Sering memikirkan antara lain apakah persalinan berjalan normal
- d) Menganggap persalinan sebagai percobaan
- e) Apakah penolong persalinan dapat sabar dan bijaksana dalam menolongnya

- f) Apakah bayinya normal atau tidak
- g) Apakah ia sanggup merawat bayinya
- h) Ibu merasa cemas

Perubahan psikologis ibu dipengaruhi oleh:

- a) Pengalaman sebelumnya
- b) Kesiapan emosi
- c) Persiapan menghadapi persalinan (fisik, mental, materi dsb)
- d) Support sistem
- e) Lingkungan
- f) Mekanisme koping/kemampuan untuk mengurangi tekanan/ stres dari luar
- g) Kultur
- h) Sikap terhadap kehamilan

b. Kebutuhan Dasar Ibu Bersalin Kala I

Kebutuhan ibu selama kala I :

1) Dukungan Fisik dan Psikologis

Setiap ibu yang akan memasuki masa persalinan maka akan muncul perasaan takut, khawatir, ataupun cemas terutama pada ibu primigravida. Perasaan takut dapat meningkatkan nyeri, otot-otot menjadi tegang dan ibu menjadi cepat lelah yang pada akhirnya akan menghambat proses persalinan.

Bidan adalah orang yang diharapkan ibu sebagai pendamping persalinan yang dapat diandalkan serta mampu memberikan dukungan, bimbingan dan pertolongan persalinan. Asuhan yang sifatnya mendukung selama persalinan merupakan suatu standar pelayanan kebidanan. Asuhan yang mendukung berarti bersifat aktif dan ikut serta dalam kegiatan yang sedang berlangsung. Jika seorang bidan sedang sibuk, maka ia harus memastikan bahwa ada seorang pendukung yang hadir dan memantau wanita yang sedang dalam persalinan.

Dukungan dapat diberikan oleh orang-orang terdekat pasien (suami, keluarga, teman, perawat, bidan maupun dokter). Pendamping persalinan hendaknya orang sudah terlibat sejak dalam kelas-kelas antenatal. Mereka dapat membuat laporan tentang kemajuan ibu dan secara terus-menerus memonitor kemajuan persalinan.

Bidan harus mampu memberikan perasaan kehadiran:

- a) Selama bersama pasien, bidan harus konsentrasi penuh untuk mendengarkan dan melakukan observasi.
- b) Membuat kontak fisik: mencuci muka pasien, menggosok punggung dan memegang tangan pasien dan lain-lain.
- c) Menempatkan pasien dalam keadaan yakin (bidan bersikap tenang dan bisa menenangkan pasien).

Ada lima kebutuhan dasar bagi wanita dalam persalinan menurut Lesser dan Keane ialah:

- a) Asuhan fisik dan psikologis
- b) Kehadiran seorang pendamping secara terus menerus
- c) Pengurangan rasa sakit
- d) Penerimaan atas sikap dan perilakunya
- e) Informasi dan kepastian tentang hasil persalinan yang aman.

Hasil penelitian (RCT) telah memperlihatkan efektifnya dukungan fisik, emosional dan psikologi selama persalinan dan kelahiran. Dalam Cochrane Database, suatu kajian ulang sistematis dari 14 percobaan-percobaan yang melibatkan 5000 wanita memperlihatkan bahwa kehadiran seorang pendamping secara terus menerus selama persalinan dan kelahiran akan menghasilkan:

- a) Kelahiran dengan tindakan (forceps, vacum maupun secsio sesaria) menjadi berkurang
- b) APGAR Score <7 lebih sedikit-Hasil kelahiran bertambah baik
- c) Bersifat sayang ibu
- d) Lamanya persalinan menjadi semakin pendek
- e) Kepuasan ibu yang semakin besar dalam pengalaman melahirkan mereka.

Metode mengurangi rasa sakit yang diberikan secara terus menerus dalam bentuk dukungan mempunyai keuntungan-keuntungan:

- a) Sederhana
  - b) Efektif
  - c) Biayanya murah
  - d) Resikonya rendah
  - e) Membantu kemajuan persalinan
- 2) Kebutuhan Makanan dan Cairan

Makanan padat tidak boleh diberikan selama persalinan aktif, oleh karena makan padat lebih lama tinggal dalam lambung daripada makanan cair, sehingga proses pencernaan lebih lambat selama persalinan. Bila ada pemberian obat, dapat juga merangsang terjadinya mual/muntah yang dapat mengakibatkan terjadinya aspirasi ke dalam paru-paru, untuk mencegah dehidrasi, pasien dapat diberikan banyak minum segar (jus buah, sup) selama proses persalinan, namun bila mual/muntah dapat diberikan cairan IV (RL).

- 3) Kebutuhan Eliminasi

Kandung kencing harus dikosongkan setiap 2 jam selama proses persalinan. Bila pasien tidak dapat berkemih sendiri dapat dilakukan katerisasi oleh karena kandung kencing yang penuh akan menghambat penurunan bagian terbawah janin, selain itu juga akan meningkatkan rasa tidak nyaman yang tidak dikenali pasien karena



bersama dengan munculnya kontraksi uterus. Rektum yang penuh akan mengganggu penurunan bagian terbawah janin, namun bila pasien mengatakan ingin BAB, bidan harus memastikan kemungkinan adanya tanda dan gejala masuk pada kala II. Bila diperlukan sesuai indikasi dapat dilakukan lavement.

#### 4) Positioning dan Aktifitas

Persalinan dan kelahiran merupakan suatu peristiwa yang normal, tanpa disadari dan mau tidak mau harus berlangsung. Untuk memantu ibu agar tetap tenang dan rileks sedapat mungkin bidan tidak boleh memaksakan pemilihan posisi yang diinginkan oleh ibu dalam persalinannya. Sebaliknya, peranan bidan adalah untuk mendukung ibu dalam pemilihan posisi apapun yang dipilihnya, menyarankan alternatif-alternatif hanya apabila tindakan ibu tidak efektif atau membahayakan bagi dirinya sendiri atau bagi bayinya. Bila ada anggota keluarga yang hadir untuk melayani sebagai pendamping ibu, maka bidan bisa menawarkan dukungan pada orang yang mendukung ibu tersebut.

Bidan memberitahu ibu bahwa ia tidak perlu terlentang terus menerus dalam masa persalinannya. Jika ibu sudah semakin putus asa dan merasa tidak nyaman, bidan bisa mengambil tindakan-tindakan yang positif untuk merubah kebiasaan atau merubah setting tempat

yang sudah ditentukan (seperti misalnya menyarankan agar ibu berdiri atau berjalan-jalan). Bidan harus memberikan suasana yang nyaman dan tidak menunjukkan ekspresi yang terburu-buru, sambil memberikan kepastian yang menyenangkan serta pujian lainnya.

Saat bidan memberikan dukungan fisik dan emosional dalam persalinan, atau membantu keluarga untuk memberikan dukungan persalinan, bidan tersebut harus melakukan semuanya itu dengan cara yang bersifat sayang ibu meliputi:

- a) Aman, sesuai Evidence Based, dan memberi sumbangan pada keselamatan jiwa ibu.
- b) Memungkinkan ibu merasa nyaman, aman, secara emosional serta merasa didukung dan didengarkan.
- c) Menghormati praktek-praktek budaya, keyakinan agama, dan ibu/keluarga sebagai pengambil keputusan.
- d) Menggunakan cara pengobatan yang sederhana sebelum memakai teknologi canggih.
- e) Memastikan informasi yang diberikan adekuat serta dapat dipahami ibu.

#### 5) Pengurangan Rasa Nyeri

Nyeri adalah rasa tidak enak akibat perangsangan ujung-ujung saraf khusus. Selama persalinan dan kelahiran pervaginam, nyeri disebabkan oleh kontraksi rahim, dilatasi serviks, dan distensi

perineum. Serat saraf aferen viseral yang membawa impuls sensorik dari rahim memasuki medula spinalis pada segmen torakal kesepuluh, kesebelas dan kedua belas serta segmen lumbal yang pertama (T10 sampai L1).

Penny Simpkin menjelaskan cara-cara untuk mengurangi rasa sakit ini ialah:

- a) Mengurangi sakit di sumbernya
- b) Memberikan rangsangan alternatif yang kuat
- c) Mengurangi reaksi mental yang negatif, emosional, dan reaksi fisik ibu terhadap rasa sakit.

Pendekatan-pendekatan untuk mengurangi rasa sakit, menurut Varney's Midwifery:

- a) Adanya seseorang yang dapat mendukung dalam persalinan
- b) Pengaturan posisi
- c) Relaksasi dan latihan pernafasan
- d) Istirahat dan privasi
- e) Penjelasan mengenai proses/kemajuan/prosedur yang akan dilakukan
- f) Asuhan diri
- g) Sentuhan dan masase

- h) Counterpressure untuk mengurangi tekanan pada ligament sacroiliaca
- i) Pijatan ganda pada pinggul
- j) Penekanan pada lutut
- k) Kompres hangat dan kompres dingin
- l) Berendam
- m) Pengeluaran suara
- n) Visualisasi dan pemusatan perhatian
- o) Musik

Sedangkan Sumarah (2008) mengategorikan kebutuhan ibu dalam proses persalinan meliputi:

- a) Kebutuhan fisiologis
  - (1) Oksigen
  - (2) Makan dan minum
  - (3) Istirahat selama tidak ada his
  - (4) Kebersihan badan terutama genitalia
  - (5) Buang air kecil dan buang air besar.
  - (6) Pertolongan persalinan yang terstandar.
  - (7) Penjahitan perineum bila perlu.
- b) Kebutuhan rasa aman
  - (1) Memilih tempat dan penolong persalinan.

- (2) Informasi tentang proses persalinan atau tindakan yang akan dilakukan.
  - (3) Posisi tidur yang dikehendaki ibu.
  - (4) Pendampingan oleh keluarga.
  - (5) Pantauan selama persalinan.
  - (6) Intervensi yang diperlukan.
- c) Kebutuhan dicintai dan mencintai
- (1) Pendampingan oleh suami/keluarga.
  - (2) Kontak fisik (memberi sentuhan ringan).
  - (3) Masase untuk mengurangi rasa sakit.
  - (4) Berbicara dengan suara yang lembut dan sopan.
- d) Kebutuhan harga diri
- (1) Merawat bayi sendiri dan menetekinya.
  - (2) Asuhan kebidanan dengan memperhatikan privasi ibu.
  - (3) Pelayanan yang bersifat empati dan simpati.
  - (4) Informasi bila akan melakukan tindakan.
  - (5) Memberikan pujian pada ibu terhadap tindakan positif yang ibu lakukan.
- e) Kebutuhan aktualisasi diri
- (1) Memilih tempat dan penolong sesuai pilihan.
  - (2) Memilih pendamping selama persalinan.

(3) Bounding and attachment (Walyani, 2015)

3) Tanda-Tanda Bahaya Kala I

- 1) Riwayat bedah caesar
- 2) Perdarahan pervaginam selain dari lendir bercampur darah (show)
- 3) Persalinan kurang bulan (usia kehamilan kurang dari 37 minggu)
- 4) Ketuban pecah disertai mekonium kental
- 5) Ketuban bercampur dengan sedikit mekonium disertai tanda-tanda gawat janin
- 6) Ketuban pecah lama (>24 jam atau pada kehamilan <37 minggu)
- 7) Tanda atau gejala infeksi:
  - a) Temperatur tubuh > 38<sup>0</sup> C
  - b) Menggigil
  - c) Nyeri abdomen
  - d) Cairan ketuban yang berbau
- 8) TD >160 mmHg dan atau terdapat protein dalam urine (PEB)
- 9) TFU >40 cm / lebih (makrosomia, polihidramnion, kehamilan ganda)
- 10) DJJ. 180 atau <100 x/menit pada dua kali penilaian dengan jarak 5 menit (gawat janin)
- 11) Primipara pada fase aktifpalpasi kepala masih 5/5
- 12) Presentasi bukan belakang kepala (sungsang, letak lintang, dll)
- 13) Presentasi ganda / majemuk ( adanya bagian janin, seperti misalnya lengan dan tangan bersamaan dengan presentasi belakang kepala )

- 14) Tali pusat menubung ( jika tali pusat masih berdenyut )
- 15) Tanda dan gejala syok
- a) Nadi cepat, lemah (lebih dari 110 kali/menit)
  - b) Tekanan darahnya rendah (sistolik  $<90$  mmHg)
  - c) Pucat
  - d) Berkeringat/kulit lembab, dingin
  - e) Nafas cepat ( $> 30$  kali/menit)
  - f) Cemas, bingung atau tidak sadar
  - g) Produksi urine sedikit ( $< 30$  ml/jam)
- 16) Tanda dan gejala persalinan dengan fase laten memanjang
- a) Pembukaan serviks  $< 4$  cm setelah 8 jam
  - b) Kontraksi teratur ( $> 2x$  dalam 10 menit)
- 17) Tanda dan gejala belum inpartu
- a)  $< 2$  kontraksi dalam 10 menit, berlangsung kurang dari 20 detik
  - b) Tidak perubahan serviks dalam waktu 1 sampai 2 jam
- 18) Tanda dan gejala partus lama
- a) Pembukaan serviks mengarah ke sebelah kanan garis waspada (partograf)
  - b) Pembukaan serviks kurang dari 1 cm/jam
  - c)  $< 2$  kontraksi dalam waktu 10 menit, masing-masing berlangsung kurang dari 40 detik.(Eniyati, 2012)

## **D. Kerangka Konsep**

### **1. Dasar pemikiran variabel yang diteliti**

#### **a. Pengetahuan**

Pengetahuan adalah hasil pengindraan manusia atau hasil tahu seseorang terhadap objek tertentu melalui indera yang dimilikinya. Sebagian besar pengetahuan seseorang diperoleh melalui indera pendengaran (telinga) dan indera penglihatan (mata).

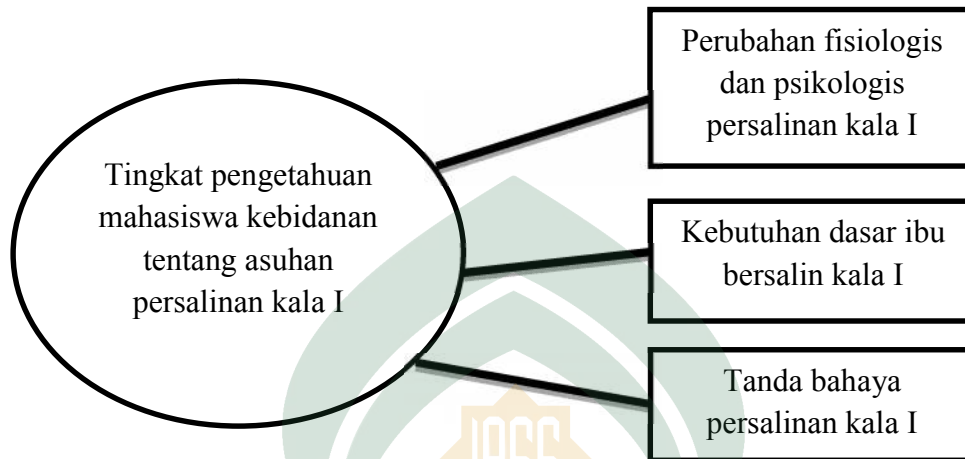
Yang dimaksud pengetahuan dalam penelitian ini adalah pengetahuan responden tentang asuhan persalinan kala I pada ibu primigravida.

#### **b. Asuhan Persalinan Kala Satu**

Persalinan dan kelahiran merupakan kejadian fisiologi yang normal dalam kehidupan. Kelahiran seorang bayi juga merupakan peristiwa sosial bagi ibu dan keluarga. Peranan ibu adalah melahirkan bayinya, sedangkan peranan keluarga adalah memberikan bantuan dan dukungan pada ibu ketika terjadi proses persalinan. Dalam hal ini peranan petugas kesehatan tidak kalah penting dalam memberikan bantuan dan dukungan pada agar seluruh rangkaian proses persalinan berlangsung dengan aman baik bagi ibu maupun bagi bayi yang dilahirkan.



## 2. Kerangka konsep



Keterangan :



: variabel dependent



: variabel independent

## 3. Definisi operasional dan kriteria objektif

### a. Perubahan fisiologis dan psikologis persalinan kala I

Perubahan fisiologis merupakan perubahan yang terjadi pada sistem tubuh yang mengalami perubahan saat menghadapi persalinan. Sedangkan, Perubahan psikologis merupakan perubahan kondisi psikologis ibu bersalin dalam menghadapi kala I fase laten dan kala I fase aktif.

Kriteria Objektif:

Baik : > 76%

Cukup : 56-76%  
Kurang : < 56% (Arikunto, 2006).

b. Kebutuhan dasar ibu bersalin kala I

Kebutuhan dasar merupakan hal yang sangat dibutuhkan oleh ibu dalam menghadapi persalinan, misalkan pemberian dukungan psikologis, kebutuhan akan rasa aman dan nyaman, serta mendukung kelancaran persalinan ibu.

Kriteria Objektif:

Baik : > 76%  
Cukup : 56-76%  
Kurang : < 56% (Arikunto, 2006).

c. Tanda bahaya persalinan kala I

Tanda bahaya persalinan kala I merupakan kejadian patologis yang tidak normal pada ibu bersalin yang terdapat 18 masalah dan komplikasi yang dapat terjadi.

Kriteria Objektif:

Baik : >76%  
Cukup : 56-75%  
Kurang : < 56% (Arikunto, 2006).

## **BAB III**

### **METODE PENELITIAN**

#### ***A. Jenis Penelitian***

Metode yang digunakan dalam penelitian ini adalah jenis metode penelitian deskriptif. Penelitian metode deskriptif suatu metode penelitian yang dilakukan untuk mendeskripsikan atau menggambarkan suatu keadaan secara objektif (Notoatmodjo, 2010)

#### ***B. Lokasi dan Waktu Penelitian***

##### **1. Lokasi penelitian**

Lokasi penelitian adalah tempat yang akan dilakukan oleh peneliti dalam melaksanakan kegiatan penelitian (Hidayat, 2007). Dalam penelitian ini dilakukan di Universitas Islam Negeri Alauddin Makassar.

##### **2. Waktu Penelitian**

Waktu penelitian adalah rencana tentang jadwal yang akan dilakukan oleh peneliti dalam melaksanakan kegiatan penelitiannya (Hidayat, 2007). Dalam penelitian ini dilaksanakan pada bulan Juni tahun 2016.

#### ***C. Populasi dan Sampel***

##### **1. populasi**

Populasi adalah wilayah generalisasi yang terdiri atas obyek atau subyek yang mempunyai kuantitas dan karakteristik tertentu yang diterapkan oleh peneliti untuk dipelajari dan kemudian ditarik kesimpulannya (Sugiyono, 2004). Populasi dalam penelitian ini adalah semua Mahasiswa Kebidanan UIN Alauddin Makassar Tingkat III tahun 2016 sebanyak 64 mahasiswa.

## 2. Sampel

Sampel adalah sebagian anggota populasi yang memberikan keterangan atau data yang diperlukan dalam suatu penelitian (Anggoro, 2008). Adapun yang menjadi sampel dalam penelitian ini adalah semua mahasiswa kebidanan UIN Alauddin Makassar tingkat III tahun 2016.

### ***D. Teknik Pengambilan Sampel (Sampling)***

Teknik pengambilan sampel dalam penelitian ini adalah teknik *total sampling* dimana sampel yang diambil adalah keseluruhan mahasiswa kebidanan UIN Alauddin Makassar tingkat III tahun 2016.

#### 1. Kriteria inklusi

Kriteria inklusi adalah karakteristik umum subjek penelitian dalam suatu populasi target yang terjangkau dan akan diteliti (Nursalam, 2009).

- a. Mahasiswa yang sedang menjalani pembelajaran tingkat III.
- b. Mahasiswa yang sedang praktek PKK III Komprehensif.

#### 2. Kriteria eksklusi

Kriteria eksklusi adalah karakteristik sampel yang layak untuk diteliti, tetapi suatu sehingga sampel tersebut tidak layak untuk diteliti (Nursalam, 2009)

- a. Mahasiswa tidak bersedia untuk diteliti

### ***E. Pengumpulan Data***

Data primer adalah data yang diperoleh langsung dari responden dengan menggunakan lembar kuesioner yang berisi beberapa item pertanyaan yang dibuat oleh peneliti dan dibagikan secara langsung kepada responden. Kuesioner dibagikan berupa pertanyaan yang menggali pengetahuan mahasiswa kebidanan UIN Alauddin Makassar Tingkat III tentang asuhan persalinan kala I.

### ***F. Pengolahan dan Penyajian Data***

Dari hasil penelitian dikumpulkan dalam satu tabel kemudian diolah secara manual dengan menggunakan kalkulator lalu disajikan dalam bentuk tabel disertai penjelasan.

Untuk setiap jawaban, responden diberikan penilaian dengan sistem “tanpa denda” dengan formula rumus sebagai berikut;

$$S=R$$

Keterangan :

S : Skor yang diperoleh

R : Jawaban yang benar

Penyajian data dilakukan dengan langkah-langkah sebagai berikut :

#### ***1. Editing***

Memeriksa kembali kebenaran pengisian dengan tujuan agar data yang masuk dapat diolah secara benar sehingga pengolahan data dikelompokkan dengan menggunakan aspek pengaturan.

#### ***2. Coding***

Pemberian nilai atau kode pada pilihan jawaban yang sudah lengkap, diberi skor (1) untuk jawaban yang benar dan skor (0) untuk pilihan jawaban yang salah. Untuk pilihan jawaban yang ragu-ragu tetap dimasukkan dalam kategori jawaban yang salah.

### 3. *Tabulating*

Pengolahan dan penyajian data dalam bentuk tabel deskriptif sederhana. Bertujuan untuk mempermudah analisa data dan pengolahan data serta pengambilan kesimpulan, data dimasukkan dalam bentuk tabel distribusi frekuensi.

### **G. Etika penelitian**

Etika penelitian bertujuan untuk melindungi hak-hak subjek antara lain menjamin kerahasiaan identitas responden dan kemungkinan terjadi ancaman terhadap responden. Sebelum pelaksanaan penelitian, kepada responden diberikan lembar persetujuan tentang kesediaan responden menjadi partisipan dalam penelitian ini, dengan terlebih dahulu membaca, mengerti dan memahami isi surat persetujuan tersebut. Apabila responden bersedia, maka responden dipersilahkan untuk menandatangani surat pernyataan lembaran persetujuan tersebut. Tetapi jika responden tidak bersedia atau menolak untuk menjadi partisipan dalam penelitian ini, maka tidak ada paksaan dan ancaman pada responden tersebut.

Masalah etika dalam penelitian kebidanan merupakan masalah yang sangat penting, mengingat dalam penelitian ini menggunakan manusia sebagai subjek.

Dalam penelitian ini, menekankan pada masalah etika yang meliputi:

#### 1. Tanpa nama (*Anonimity*)

Untuk menjaga kerahasiaan identitas responden, peneliti tidak mencantumkan nama responden pada lembaran kuesioner yang diisi oleh responden. Lembar tersebut hanya diberi kode tertentu.

## 2. Kerahasiaan (*Confidentiality*)

Kerahasiaan informasi yang telah dikumpulkan dari responden dijamin kerahasiaannya. Hanya kelompok data tertentu saja yang dilaporkan pada hasil penelitian.



## BAB IV

### HASIL PENELITIAN DAN PEMBAHASAN

#### A. Hasil Penelitian

Penelitian ini dilaksanakan pada tanggal 29 Juni-29 Juli 2016. Hasil Penelitian mengenai Gambaran Tingkat Pengetahuan Mahasiswa Kebidanan UIN Alauddin Makassar Tingkat III tentang Asuhan Persalinan Kala I telah diperoleh sampel sebanyak 64 responden yang merupakan bagian dari populasi. Penelitian pada tingkat III Kelas A yang berjumlah sebanyak 36 orang mahasiswa dan kelas B yang berjumlah sebanyak 28 orang mahasiswa.

Adapun hasil yang diperoleh dalam penelitian ini adalah:

1. Distribusi responden berdasarkan tingkat pengetahuan tentang persalinan kala I.
  - a. Distribusi responden berdasarkan tingkat pengetahuan tentang perubahan fisiologis dan psikologis persalinan kala I.

**Tabel 4.2**  
**Distribusi Frekuensi Tingkat Pengetahuan Mahasiswa**  
**Kebidanan UIN Alauddin Makassar Tingkat III**  
**tentang Perubahan fisiologis dan psikologis**  
**Pada Persalinan Kala I**

Tingkat Pengetahuan	Frekuensi	Persentase(%)
Baik	19	30
Cukup	18	28
Kurang	27	42
<b>Jumlah</b>	<b>64</b>	<b>100</b>

Sumber: Data Primer



Tabel 4.2 menunjukkan bahwa dari 64 responden, dapat diketahui bahwa 19 responden (30%) memiliki tingkat pengetahuan baik, 18 responden (28%) memiliki tingkat pengetahuan cukup, dan 27 responden (42%) memiliki tingkat pengetahuan kurang, berdasarkan tingkat pengetahuan tentang perubahan fisiologis dan psikologis persalinan kala I.

- b. Distribusi responden berdasarkan tingkat pengetahuan tentang pemenuhan kebutuhan persalinan kala I.

**Tabel 4.1**  
**Distribusi Frekuensi Tingkat Pengetahuan Mahasiswa**  
**Kebidanan UIN Alauddin Makassar Tingkat III**  
**tentang Kebutuhan Dasar Ibu Bersalin Kala I**

Tingkat Pengetahuan	Frekuensi	Persentase(%)
Baik	12	19
Cukup	20	31
Kurang	32	50
<b>Jumlah</b>	<b>64</b>	<b>100</b>

Sumber: Data Primer

Tabel 4.1 menunjukkan bahwa dari 64 responden, dapat diketahui bahwa 12 responden (19%) yang memiliki tingkat pengetahuan baik, 20 responden (31%) memiliki tingkat pengetahuan cukup, dan 32 responden (50%) memiliki tingkat pengetahuan kurang, berdasarkan tingkat pengetahuan tentang kebutuhan dasar ibu bersalin kala I.

- c. Distribusi responden berdasarkan tingkat pengetahuan tentang tanda bahaya pada persalinan kala I.

**Tabel 4.3**  
**Distribusi Frekuensi Tingkat Pengetahuan Mahasiswa Kebidanan UIN Alauddin Makassar Tingkat III tentang Tanda Bahaya pada Persalinan Kala I**

Tingkat Pengetahuan	Frekuensi	Persentase(%)
Baik	16	25
Cukup	38	59
Kurang	10	16
<b>Jumlah</b>	<b>64</b>	<b>100</b>

Sumber: Data Primer

Tabel 4.3 menunjukkan bahwa dari 64 responden, dapat diketahui bahwa 16 responden (25%) memiliki tingkat pengetahuan baik, 38 responden (59%) memiliki tingkat pengetahuan cukup, dan 10 responden (16%) memiliki tingkat pengetahuan kurang, berdasarkan tingkat pengetahuan tentang tanda bahaya persalinan kala I.

## **B. Pembahasan**

Penelitian ini dilakukan untuk mengetahui tingkat pengetahuan mahasiswa kebidanan tingkat III tentang persalinan kala I yaitu segala sesuatu yang diketahui mahasiswa tentang perubahan fisiologis dan psikologis persalinan kala I, kebutuhan dasar ibu bersalin kala I, dan tanda bahaya persalinan kala I. Dasar dari pengetahuan yang harus diketahui oleh tiap mahasiswa terkhususnya bagi mahasiswa kebidanan yang akan menjadi tenaga kesehatan yang kompeten dan profesional.

Bidan sebagai sebuah profesi dalam pelayanan kesehatan khususnya dalam memberikan pelayanan kebidanan diharapkan mampu memberikan pelayanan secara profesional. Perilaku profesional yang ditunjukkan bidan hanya dapat dicapai jika bidan telah dilatih sejak mereka masih mahasiswa.

Mahasiswa kebidanan sebagai calon bidan profesional harus terus belajar untuk meningkatkan pengetahuan, yang merupakan awal untuk menjadi bidan yang profesional dan bertanggung jawab.

Hasil penelitian di UIN Alauddin Makassar jurusan kebidanan yang dilaksanakan pada tanggal 29 juli - 29 agustus 2016, yang menjadi responden dalam penelitian ini adalah mahasiswa kebidanan sebanyak 64 responden. Hasil penelitian dapat diuraikan sebagai berikut:

1. Distribusi Tingkat pengetahuan mahasiswa kebidanan tentang perubahan fisiologis dan psikologis persalinan kala I

Tabel 4.2 menunjukkan bahwa dari 64 responden, dapat diketahui bahwa 19 responden (30%) memiliki tingkat pengetahuan baik, 18 responden (28%) memiliki tingkat pengetahuan cukup, dan 27 responden (42%) memiliki tingkat pengetahuan kurang, berdasarkan tingkat pengetahuan tentang perubahan fisiologis dan psikologis persalinan kala I.

Dalam penelitian ini, pengetahuan responden dalam menjawab kuesioner yang telah dibagikan masih kurang. Hal ini kemungkinan dikarenakan berbagai faktor pada saat mengisi kuesioner atau memang

kurangnya pengetahuan responden tentang perubahan fisiologis dan psikologis persalinan kala I. Dimana mahasiswa tingkat III ini, memiliki kegiatan dan urusan dalam menyelesaikan berbagai studi atau pembelajaran yang tertunda. Bahkan tingkat pengetahuan yang kurang dapat dipengaruhi oleh banyaknya faktor yang menjadi penghambat dalam menyerap pelajaran. Sehingga pengetahuan tiap mahasiswa berbeda-beda dalam pemahaman dan menerapkan pelajaran yang telah didapat.

Faktor lain yang dapat mempengaruhi tingkat pengetahuan mahasiswa ialah motivasi yang merupakan salah satu faktor dalam diri mahasiswa yang mempengaruhi prestasi belajar mahasiswa secara langsung. Apabila motivasi belajar mahasiswa tinggi maka prestasi belajar mahasiswa pun juga tinggi, sebaliknya motivasi yang rendah akan mempengaruhi rendahnya prestasi belajar (Iskandar, 2009 dalam wardani 2011).

Adapun faktor lain yang mempengaruhi tingkat pengetahuan mahasiswa yaitu tentang metode pembelajaran dimana di dalamnya interaksi ini dosen bergerak sebagai penggerak atau pembimbing, siswa berperan sebagai penerima atau yang dibimbing. Proses ini akan berjalan dengan baik jika mahasiswa lebih aktif bertanya dibanding dengan dosen. Oleh karena itu pemberian metode pembelajaran dapat menjadi pengaruh bagi mahasiswa untuk belajar dan meningkatkan pengetahuannya (Muchith, 2008 dalam wardani 2011).

Terkait yang terdapat didalam soal koesioner yang dibagikan oleh peneliti dianggap soalnya terlalu sulit, bahkan ada beberapa responden yang menjawab tanpa membaca soal didalamnya sehingga hal ini pula lah yang menjadi kendala kenapa hasil penelitian dari mahasiswa kebidanan tingkat III tingkat pengetahuannya kurang. Sebagian responden juga mengatakan bahwa ada beberapa pertanyaan yang tidak pernah dipelajari sebelumnya.

Menurut indrayani (2013), bahwa untuk dapat mengidentifikasi perubahan patologis selama persalinan, seorang bidan harus memahami dulu tentang perubahan fisiologis pada ibu selama persalinan. Dengan begitu bidan dapat menentukan apakah ibu berada pada kondisi fisiologis atau mengarah ke patologis, dengan begitu bidan akan memberikan asuhan yang sesuai dengan kebutuhan ibu. Sedangkan menurut walyani (2015), tentang Perubahan psikologis selama persalinan perlu diketahui oleh penolong persalinan dalam melaksanakan tugasnya sebagai pendamping atau penolong persalinan. Beberapa keadaan bisa terjadi pada ibu selama proses persalinan, terutama bagi ibu yang pertama kali melahirkan. Sehingga hal ini menjadi dasar untuk lebih meningkatkan pengetahuan.

Dimana pengetahuan dapat dipengaruhi oleh berbagai faktor yang menjadi penghalang bagi mahasiswa untuk meningkatkan pengetahuan dan pemahaman yang lebih dalam. Terkadang mahasiswa belum memahami pelajaran atau pengetahuan yang telah didapat sehingga mempengaruhi

tingkat pengetahuan mahasiswa. Karena mahasiswa kebidanan ini yang nantinya akan menjadi seorang bidan akan merawat pasien, dimana para pasien sangat berharap para bidan dalam bekerja memberikan asuhan yang baik. Harapan pasien ini dapat tercapai jika bidan mengetahui banyak hal dalam memberikan asuhan persalinan kala I.

2. Distribusi Tingkat pengetahuan mahasiswa kebidanan tentang kebutuhan dasar ibu bersalin kala I

Tabel 4.1 menunjukkan bahwa dari 64 responden, dapat diketahui bahwa 12 responden (19%) yang memiliki tingkat pengetahuan baik, 20 responden (31%) memiliki tingkat pengetahuan cukup, dan 32 responden (50%) memiliki tingkat pengetahuan kurang, berdasarkan tingkat pengetahuan tentang kebutuhan dasar ibu bersalin kala I.

Dalam penelitian ini, pengetahuan responden dalam menjawab kuesioner yang dibagikan masih kurang, hal ini disebabkan karena kurangnya tingkat pengetahuan responden tentang kebutuhan dasar ibu bersalin kala I dan kurangnya perhatian saat menerima materi perkuliahan dari dosen, serta kurangnya usaha responden untuk mencari materi di internet dan media lainnya diluar jadwal kuliah.

Dari beberapa responden yang diberikan koesioner mengatakan soal yang terdapat didalamnya sudah tidak diingat tentang pelajaran yang didapat sebelumnya tentang mata kuliah yang terkait didalam soal, sehingga banyak

yang menjawab salah dari soal koesioner tersebut. Kurangnya pengetahuan mahasiswa tentang kebutuhan dasar ibu bersalin kala I menjadi sebuah perhatian khusus untuk meningkatkan pengetahuan dan keterampilan mahasiswa. Mahasiswa yang memiliki tingkat pengetahuan yang baik tentang suatu mata kuliah atau pokok bahasan tersebut. Bila mahasiswa menyadari betapa pentingnya pengetahuan ini kemungkinan besar mahasiswa dalam memberikan asuhan persalinan kala I akan lebih baik lagi. Perilaku mahasiswa bidan yang baik atau perilaku profesional bidan akan lahir jika mahasiswa kebidanan menghayati peran dan fungsinya sebagai bidan dan menunjukkan dalam pelaksanaan asuhan persalinan kala I.

Berbagai faktor dapat terjadi ketika perhatian mahasiswa terhadap mata kuliah yang didapat tidak dipelajari dengan sebaik-baiknya. Kemungkinan mahasiswa mengabaikan mata kuliah yang didapat yang terkait tentang metode pembelajaran yang diberikan, sehingga kurang menjadikan mahasiswa itu sendiri melakukan usaha agar lebih dalam untuk mengetahui atau mencari referensi dari luar. Bahkan hal yang dapat menjadi faktor tingkat pengetahuan mahasiswa kurang dikarenakan mahasiswa lebih banyak menyia-nyiakan waktunya hanya untuk menonton TV, membaca novel, dan memilih kegiatan yang tidak sesuai dengan tujuan.

Adapun hal lain yang menjadi faktor tingkat pengetahuan mahasiswa kurang yaitu dengan motivasi belajar dimana dua hal ini saling

mempengaruhi. Motivasi belajar sebagai penggerak dari dalam diri mahasiswa itu sendiri untuk melakukan kegiatan belajar untuk menambah pengetahuan dan keterampilan serta pengalaman. Motivasi tersebut tumbuh karena ada keinginan untuk bisa mengetahui dan memahami sesuatu dan mendorong serta mengarahkan minat belajar mahasiswa sehingga sungguh-sungguh untuk belajar dan termotivasi untuk mencapai prestasi.

Asuhan kebidanan dalam persalinan bertujuan untuk melindungi keselamatan ibu dan bayi baru lahir (BBL), memberi dukungan pada persalinan normal, mendeteksi dan menatalaksana komplikasi secara tepat waktu, memberi dukungan serta cepat bereaksi terhadap kebutuhan ibu, pasangan dan keluarganya selama persalinan dan kelahiran bayi.

Menurut walyani (2015), bahwa Bidan adalah orang yang diharapkan ibu sebagai pendamping persalinan yang dapat diandalkan serta mampu memberikan dukungan, bimbingan dan pertolongan persalinan. Asuhan yang sifatnya mendukung selama persalinan merupakan suatu standar pelayanan kebidanan. Asuhan yang mendukung berarti bersifat aktif dan ikut serta dalam kegiatan yang sedang berlangsung. Jika seorang bidan sedang sibuk, maka ia harus memastikan bahwa ada seorang pendukung yang hadir dan memantau wanita yang sedang dalam persalinan.

Bagaimana pengetahuan itu dikatakan “tahu” apabila mahasiswa lebih memahami apa yang telah di dapat dan diterima selama proses



pembelajaran berlangsung. Terdapat juga kegiatan praktek yang dapat meningkatkan pengetahuan mahasiswa dengan melakukan berbagai tindakan sesuai dengan teori yang sudah diajarkan.

3. Tingkat pengetahuan mahasiswa kebidanan tentang tanda bahaya persalinan kala I

Tabel 4.3 menunjukkan bahwa dari 64 responden, dapat diketahui bahwa 16 responden (25%) memiliki tingkat pengetahuan baik, 38 responden (59%) memiliki tingkat pengetahuan cukup, dan 10 responden (16%) memiliki tingkat pengetahuan kurang, berdasarkan tingkat pengetahuan tentang tanda bahaya persalinan kala I.

Dalam penelitian ini, pengetahuan responden dalam menjawab kuesioner yang telah diberikan masih cukup, hal ini dikarenakan berbagai faktor yang berkaitan tentang pemahaman mahasiswa dalam menjawab tentang tanda bahaya persalinan kala I. Bahkan dikarenakan pengetahuan mahasiswa tentang tanda bahaya persalinan kala I masih cukup. Setiap mahasiswa memiliki pengetahuan dan pemahaman yang berbeda tergantung bagaimana usaha dari mahasiswa itu sendiri dalam menangkap setiap pelajaran yang diterima.

Faktor lain yang juga mempengaruhi tingkat pengetahuan kurang yang berada didalam mahasiswa itu sendiri baik dikarenakan faktor jasmaniah, faktor psikologis dan faktor kelelahan sehingga dalam menjawab

soal koesioner yang telah diberikan tidak dibaca dan diperhatikan dengan baik. Kondisi seperti ini dapat mempengaruhi kurangnya tingkat pengetahuan mahasiswa.

Bahkan pentingnya mengetahui tanda bahaya persalinan kala I meskipun termasuk dalam tingkat pengetahuan yang cukup yang diberikan jawaban oleh responden. Akan tetapi, hal ini sangat berkaitan dengan kehidupan manusia dan kita sebagai mahasiswa atau calon petugas kesehatan (bidan) harus mengetahui dengan jelas kemungkinan-kemungkinan yang dapat terjadi pada pasien yang kita tangani.

Penelitian ini menunjukkan bahwa mahasiswa harus lebih meningkatkan pengetahuannya tentang tanda bahaya pada persalinan. Dimana pada tanda bahaya yang terjadi pada ibu bersalin dapat menjadi resiko kematian. Mahasiswa harus tahu lebih banyak hal mengenai tanda bahaya pada persalinan. Sehingga nantinya ketika mahasiswa kebidanan menghadapi tanda bahaya yang dijelaskan, dapat menjadi acuan bagi mahasiswa kebidanan yang nantinya akan menjadi bidan profesional yang akan menjamin keselamatan pasiennya ketika terjadi komplikasi atau hal yang tidak diinginkan. Oleh karena berbagai hal dapat terjadi pada saat proses persalinan tanpa kita ketahui kecuali kita lebih mengetahui lebih awal tanda bahaya tersebut.

Sehingga hal ini betul-betul sangat penting diketahui oleh para mahasiswa kebidanan yang nantinya akan menjadi penyelamat bagi wanita dan bayinya.

Karena peran yang demikian berat itulah, maka harus didukung tenaga-tenaga kesehatan (bidan) yang terampil. Bidan yang terampil dan berkualitas perlu dimunculkan dengan pendidikan kebidanan yang berkualitas pula. Sehingga harapan ke depan, angka kematian ibu dan bayi dalam persalinan dapat ditekan seminimal mungkin (Walyani, 2015).

Hal ini dapat dijelaskan bahwa pengetahuan seseorang dalam hal ini responden yang berpartisipasi dalam penelitian ini bisa dipengaruhi oleh berbagai faktor termasuk banyak kegiatan yang dilakukan sehingga tidak adanya kesempatan responden dalam memberikan jawaban yang tepat.

Seperti yang dijelaskan tentang Pengetahuan merupakan hasil dari “Tahu” dan ini terjadi setelah orang melakukan penginderaan terhadap suatu objek tertentu. Pengindraan terjadi melalui panca indra manusia, yakni: indra penglihatan, pendengaran, penciuman, rasa dan raba. Sebagian besar, pengetahuan manusia diperoleh melalui mata dan telinga. (Notoatmodjo, 2007). Penelitian ini dapat menjadi data dasar bagi penelitian selanjutnya bahwa pengetahuan dapat dipengaruhi oleh berbagai banyak faktor yang

mempengaruhi kurangnya tingkat pengetahuan mahasiswa tentang persalinan kala I.

Tahu diartikan sebagai mengingat suatu materi yang telah dipelajari sebelumnya. Termasuk ke dalam pengetahuan tingkat ini adalah mengingat kembali (*recall*) terhadap suatu yang spesifik dari seluruh bahan yang dipelajari atau rangsangan yang telah diterima. Hal ini dapat digambarkan apabila seseorang hanya mampu menjelaskan secara garis besar apa yang telah dipelajarinya.

Bahkan dapat berdampak besar bagi tingkat keterampilan petugas kesehatan, dimana dalam pengetahuan yang di dapat terdapat tindakan yang perlu dilakukan. Bagaimana kita ketahui, mahasiswa kebidanan melakukan praktek lapangan untuk menguji mahasiswa dalam melakukan keterampilan dan tindakan penanganan yang perlu dilakukan.

Mahasiswi kebidanan memiliki peran besar untuk dimainkan dalam memberikan dukungan dan asuhan yang efektif bagi ibu yang sedang bersalin. Berada “bersama ibu” memungkinkan terbentuknya hubungan saling percaya dan saling menghormati. Kehadiran terus-menerus dan kebersamaan yang aktif akan memberikan sumbangsih untuk hasil akhir yang optimal bagi semua yang terlibat (Boston, 2011).

Berdasarkan hasil penelitian yang dilakukan oleh Fitria Hayu Palupi (2014) di Karanganyar terkait dengan persalinan menunjukkan bahwa ada perbedaan tingkat kecemasan antara primigravida dan multigravida yang menjalani proses persalinan di Rumah Bersalin Ngudi Saras Jaten Karanganyar. Kelompok primigravida nilai rata-rata kecemasannya 250,50, sedangkan kelompok multigravida menunjukkan nilai rata-rata kecemasannya 176,25. Maka kelompok primigravida menunjukkan tingkat kecemasan lebih tinggi dibanding dengan kelompok multigravida.

Berdasarkan hasil penelitian diatas, sebagai seorang mahasiswa kebidanan harus lebih meningkatkan pengetahuan yang lebih luas. Oleh sebab itu, maka perlu terus diupayakan peningkatan pengetahuan mahasiswa kebidanan secara terus-menerus. agar seorang mahasiswa kebidanan tetap memiliki pengetahuan yang baik maka perlu ada upaya dari akademi untuk selalu meningkatkan pengetahuan, keterampilan dan sikap dalam menumbuhkan minat belajar mahasiswa.

Dari penelitian ini maka dapat disimpulkan bahwa mahasiswa masih memerlukan pemahaman dan perhatian dalam meningkatkan pengetahuan. Dimana pengetahuan yang didapat tidak akan cukup dengan hanya satu hal saja yang ingin kita lakukan tanpa mencari tambahan pembelajaran baik melalui media, internet dan buku.

Dalam Al-Qur'an dijelaskan bahwa orang yang memiliki ilmu pengetahuan akan ditinggikan derajatnya oleh Allah swt. Sebagaimana Allah swt berfirman dalam QS. Al-Mujadalah/58:11.

﴿ خَيْرٌ تَعْمَلُونَ بِمَا وَاللَّهُ دَرَجَاتٍ الْعِلْمَ أَوْ تُوِّدُوا الَّذِينَ مِنْكُمْ ءَامَنُوا الَّذِينَ اللَّهُ يَرْفَعُ

Terjemahnya:

Dan apabila dikatakan: "Berdirilah kamu", Maka berdirilah, niscaya Allah akan meninggikan orang-orang yang beriman di antaramu dan orang-orang yang diberi ilmu pengetahuan beberapa derajat. dan Allah Maha mengetahui apa yang kamu kerjakan. (Departemen Agama Republik Indonesia, 2002).

Dalam tafsir Al-Mishbah, ilmu yang dimaksud oleh ayat diatas bukan hanya ilmu agama, tetapi ilmu apapun yang bermanfaat. Dan dalam pandangan Al-Qur'an ilmu tidak hanya ilmu agama, tetapi juga yang menunjukkan bahwa ilmu itu haruslah menghasilkan rasa takut dan kagum pada Allah swt yang pada gilirannya mendorong yang berilmu untuk mengamalkan ilmunya serta memanfaatkan untuk kepentingan makhluk.

Dengan begitu, dari hasil penelitian ini dapat menjadi pembelajaran untuk lebih meningkatkan lagi tingkat pengetahuan khususnya pelajaran tentang persalinan kala I. Dimana kita harus mengetahui hal-hal yang berkaitan tentang persalinan yang akan menjadi acuan bagi mahasiswa kebidanan untuk menjadi bidan yang profesional dan mengetahui banyak hal yang terakait dengan kebidanan.

Akan tetapi, dosen di jurusan kebidanan UIN Alauddin Makassar memiliki tugas yang berat, karena harus selalu meningkatkan pengetahuan, keterampilan, dan kompetensi pada mahasiswanya. Berbagai cara harus dilakukan, diantaranya meningkatkan minat belajar, motivasi belajar dan yang tidak kalah pentingnya adalah tentang asuhan persalinan kala I.



## BAB V

### PENUTUP

#### A. Kesimpulan

Berdasarkan hasil penelitian Gambaran Tingkat Pengetahuan Mahasiswa Kebidanan Di UIN Alauddin Makassar Tingkat III Tentang Asuhan Persalinan Kala 1, maka dapat ditarik kesimpulan ;

1. Tingkat pengetahuan mahasiswa tentang perubahan fisiologis dan psikologis persalinan kala I, dari hasil penelitian menunjukkan bahwa mayoritas responden yang diteliti memiliki pengetahuan kurang yaitu dari 64 responden sebanyak 27 responden (42%) yang memiliki tingkat pengetahuan kurang.
2. Mayoritas responden yang diteliti memiliki tingkat pengetahuan kurang, yaitu dari 64 responden, sebanyak 32 responden (50%) memiliki tingkat pengetahuan kurang tentang kebutuhan dasar ibu bersalin kala I.
3. Sebagian besar responden memiliki pengetahuan cukup tentang tanda bahaya persalinan kala I. Dimana dari 64 responden 38 responden (59%) memiliki tingkat pengetahuan cukup.



## B. Saran

Berdasarkan kesimpulan dari hasil penelitian yang telah dilakukan maka peneliti memberikan saran sebagai berikut:

1. Diharapkan kepada semua mahasiswa kebidanan termasuk teman-teman kebidanan tingkat III untuk lebih giat belajar dan lebih memperhatikan pelajaran yang dijelaskan oleh dosen.
2. Diharapkan kepada semua mahasiswa kebidanan dan termasuk teman-teman kebidanan tingkat III lebih aktif dalam mencari referensi bacaan baik dari media, internet dan jurnal.
3. Diharapkan juga kepada semua dosen pengajar khususnya di prodi kebidanan agar dapat membantu dan membimbing mahasiswa untuk lebih belajar dan aktif dalam setiap pelajaran yang diajarkan, serta dapat memberikan motivasi dan lebih meningkatkan program praktek dan lab skill didalam pembelajaran yang diberikan.

## DAFTAR PUSTAKA

- Al-Qur'an dan Terjemahnya (Departemen Agama Republik Indonesia).
- Anonim. *Standar Pelayanan Medik*. Jakarta: Departemen Kesehatan RI. 2002.
- Arikunto, Suharsini. *Prosedur Penelitian suatu: Pendekatan Praktek*. Jakarta: Rineka Cipta, 2010.
- Bobak, K.J. *Perawatan Maternitas*. Jakarta: EGC. 2004.
- Boston, helen dan jennifer hall. *Midwifery Essentials Persalinan*. Jakarta: EGC. 2011.
- Danuatmaja dan Meilasari. *Persalinan Normal Tanpa Rasa Sakit*. Jakarta: Puspita Swara. 2004.
- Eniyati, dan Melisa Putri. *Asuhan Kebidanan pada Ibu Bersalin*. Yogyakarta: Pustaka Pelajar. 2012.
- Fatimah, Meilia, Sitti. *Hubungan persepsi terhadap profesi bidan dengan motivasi belajar mahasiswa pendidikan diploma III kebidanan*. Karya tulis ilmiah. 2009.
- Hartaji, Damar A. *Motivasi Berprestasi Pada Mahasiswa yang Berkuliah dengan Jurusan Pilihan Orangtua*. Fakultas Psikologi Universitas Gunadarma: 2012.
- Hidayat. *Metode Penelitian Kebidanan dan Tekhnik Analisa Data*. Jakarta: Salemba Medika. 2007.
- Indrayani, dkk. *Asuhan Persalinan dan Bayi Baru Lahir*. Jakarta : TIM. 2013.
- Kementrian Kesehatan RI. *Profil Kesehatan Indonesia 2013*. Jakarta: Kementrian Kesehatan Republik Indonesia. 2014.
- Notoatmodjo, Soekidjo. *Promosi Kesehatan dan Ilmu Perilaku*. Jakarta: PT. Rineka Cipta. 2007.
- , *Metode Penelitian Kesehatan*. Ed. Revisi. Jakarta: Rineka Cipta. 2010.
- Nuraisah, Ai, Ani Rukmawati, dkk. *Asuhan Persalinan Normal Bagi Bidan*. Bandung: Refika Aditama. 2014.

- Nursalam. *Konsep dan Penerapan Metodologi Penelitian Ilmu Keperawatan*. Jakarta: Salemba Medika. 2009.
- Palupi, Fitria Hayu. 2014. *Perbedaan Tingkat Kecemasan Ibu Primigravida dengan Multigravida dalam Menghadapi Proses Persalinan Kala I di Rumah Bersalin Ngudi Saras Jaten Karanganyar*. Jurnal Akademi Kebidanan Mitra Husada karanganyar.
- Pemerintah Kota Makassar. *Profil Kesehatan Kota Makassar 2013*. Makassar: Pemerintah Kota Makassar Dinas Kesehatan. 2014
- Saifuddin, A, B. *Buku Praktis pelayanan Kesehatan Maternal dan Neonatal*. Jakarta: Yayasan Bina Pustaka Prawiharjo. 2006.
- Salim SRAS. *Pengaruh karakteristik individu (pendidikan, masa kerja, pengalaman kerja, pelatihan) dan motivasi (tanggung jawab, pengakuan, pengembangan, kondisi kerja, imbalan) terhadap kompetensi bidan di RSIA Pemerintah Aceh*. Penelitian: universitas Utara. 2012.
- Shihab, M Quraish. *Tafsir Al-Mishbah: pesan, kesan dan keserasian Al-Qur'an Vol. 6, dan Vol 11*. Jakarta: Lentera Hati, 2007.
- Simpkin, Penny & Ruth. *Buku Saku Persalinan*. Jakarta: EGC. 2007.
- Sumarah, dkk. *Perawatan Ibu Bersalin (Asuhan Kebidanan Bersalin)*. Yogyakarta: Fitramaya. 2008.
- Sumarah, Yani Widyastuti, dkk. *Perawatan Ibu Bersalin (Asuhan Kebidanan Pada Ibu Bersalin)*. Yogyakarta: Fitramaya. 2011.
- Tando, Marei, Naomy. *Asuhan Kebidanan Persalinan dan Bayi Baru Lahir*. Jakarta: In Media. 2013.
- Varney, Helen. *Buku Ajar Asuhan Kebidanan, rd*. London: Jones and Barlet Publisher. 2007.
- Walyani, Elisabeth Siwi dan Endang Purwoastuti. *Asuhan Persalinan dan Bayi Baru Lahir*. Yogyakarta : Pustaka Baru. 2015.
- Wardani, R. A. (2011). *Pengaruh Metode Demonstrasi Terhadap Prestasi Belajar Mata Kuliah ASKEB II Persalinan (Standart Asuhan Persalinan Normal) Ditinjau dari Motivasi Belajar pada Mahasiswa Prodi Kebidanan STIKES Dian Husada Mojokerto* (Doctoral dissertation, Universitas Sebelas Maret).
- Wardani, Riska Aprilia. *Pengaruh Metode Demonstrasi Terhadap Prestasi Belajar Mata Kuliah ASKEB II Persalinan (Standart Asuhan Persalinan*

*Normal) Ditinjau dari Motivasi Belajar pada Mahasiswa Prodi Kebidanan STIKES Dian Husada Mojokerto*. Diss. Universitas Sebelas Maret, 2011.

Widyaningsih, Restavia. *Sikap Suami Terhadap Pendampingan Persalinan Universitas Indonesia*, 2012. Jurnal restavia widyaningsih, FIK, UI, 2012. Diakses pada tanggal 10 Maret 2016.  
<https://www.google.com/search?q=jurnal+pendampingan+suami+dalam+proses+persalinan&ie=utf-8&oe=utf-8>.

Winkjosastro, HG. *Asuhan Persalinan Normal. Esensial, Pencegahan dan penanggulangan segera Komplikasi Persalinan dan Bayi Baru Lahir*. Jakarta: JNPKKR. 2008.

Wlash, L. *Buku Ajaran Kebidanan Komunitas*. Jakarta: EGC. 2007.

Yeyeh, Ai. *Asuhan Kebidanan Persalinan*. Jakarta: Salemba Medika. 2009.

Yusuf, syamsu. *Psikologi perkembangan anak dan remaja*. Bandung: Remaja Rosdakarya, 2012.



KEMENTERIAN AGAMA

UNIVERSITAS ISLAM NEGERI ALAUDDIN MAKASSAR

FAKULTAS KEDOKTERAN DAN ILMU KESEHATAN

Sekretariat: Jl. Sultan Alauddin No. 36 Samata Gowa Tlp. 082343598308

---

---

LEMBAR PERSETUJUAN RESPONDEN

Saya bersedia menjadi responden penelitian yang dilakukan oleh Mahasiswi Jurusan Kebidanan Fakultas Kedokteran dan Ilmu Kesehatan Universitas Islam Negeri Aalauddin Makassar yang bernama **INDRAWATI (70400113067)** dengan judul **“GAMBARAN TINGKAT PENGETAHUAN MAHASISWA KEBIDANAN UIN ALAUDDIN MAKASSAR TINGKAT III TENTANG ASUHAN PERSALINAN KALA 1”**.

Saya memahami bahwa penelitian ini di maksudkan untuk kepentingan Ilmiah dalam rangka penyusunan Karya Tulis Ilmiah bagi peneliti dan tidak merugikan saya serta jawaban yang saya berikan akan di jaga kerahasiaannya. Dengan demikian, secara sukarela dan tidak ada unsur paksaan dari siapapun, saya siap berpartisipasi dalam penelitian ini.

UNIVERSITAS ISLAM NEGERI  
**ALAUDDIN**  
M A K A S S A R

Makassar,

( )

## KUESIONER PENELITIAN

### GAMBARAN TINGKAT PENGETAHUAN MAHASISWA KEBIDANAN UIN ALAUDDIN MAKASSAR TINGKAT III TENTANG ASUHAN PERSALINAN KALA I

No. Kuesioner :

Tanggal :

#### A. Karakteristik responden

Nama :

Umur :

Kelas :

#### I. Jawablah pertanyaan dibawah ini dengan baik dan benar!

#### Perubahan fisiologis dan psikologis persalinan kala 1

1. Kala 1 persalinan normalnya berlangsung antara 2-24 jam. Lama rata-rata dari kala 1 untuk primigravida adalah....
  - a. 12 jam
  - b. 10 jam
  - c. 8 jam
  - d. 7 jam
2. Lama kala I pada primigravida adalah 12 jam, sedangkan untuk multigravida selama...
  - a. 10 jam
  - b. 7 jam
  - c. 6 jam
  - d. 12 jam

3. Apabila pembukaan dari 3 cm menjadi 4 cm, berlangsung selama 2 jam disebut...
- Fase akselerasi**
  - Fase dilatasi maksimal
  - Fase deselerasi
  - Fase deselerasi minimal
4. Apabila pembukaan dari 9 cm sampai 10 cm berlangsung selama 2 jam disebut...
- Fase dilatasi maksimal
  - Fase akselerasi
  - Fase deselerasi**
  - Fase akselerasi minimal
5. Pada fase laten pada umumnya berlangsung kurang lebih selama...
- 1 jam
  - 8 jam**
  - 9 jam
  - 6 jam
6. Tekanan darah meningkat selama kontraksi uterus dengan kenaikan sistolik rata-rata sebesar 10-20 mmHg dan kenaikan diastolik rata-rata...?
- Sebesar 5-10 mmHg**
  - Sebesar 10-15 mmHg
  - Sebesar 20-25 mmHg
  - Sebesar 30-35 mmHg

7. Frekuensi denyut nadi diantara kontraksi sedikit lebih ..... dibanding selama periode menjelang persalinan.
- Tinggi**
  - Rendah
  - Sedang
  - Cukup
8. Perubahan hematologi akan meningkat rata-rata 1.2 gr/100 ml selama persalinan dan kembali pada hari .....
- Pertama pasca partum**
  - Kelima pasca partum
  - Ketujuh pasca partum
  - Ketiga pasca partum
9. Perubahan psikologis pada kala 1 diantaranya sebagai berikut:
- Takut dan ragu-ragu akan persalinan yang akan dihadapi.
  - Perasaan takut akan proses persalinan yang tidak normal.
  - Menganggap persalinan sebagai cobaan.
  - Semua jawaban benar.**
10. Jumlah sel darah putih secara progresif akan meningkat selama kala 1 persalinan sebesar ..... pada saat pembukaan lengkap.
- 1000-2000 WBC
  - 5000-15000 WBC**
  - 3000-4000 WBC
  - 20000-25000 WBC



### Soal kebutuhan dasar ibubersalin kala 1

11. Hal-hal dalam pemenuhan kebutuhan fisik dalam persalinan kala 1, kecuali...
- Nutrisi dan keseimbangan cairan**
  - Kebersihan dan kenyamanan
  - Posisi
  - Pendampingan keluarga
12. Pada fase persalinan kala 1 kandung kemih harus dikosongkan setiap...
- 1 jam
  - 2 jam**
  - 3 jam
  - 4 jam
13. Kebutuhan makanan dan cairan pada persalinan kala 1 dibutuhkan oleh ibu untuk...
- Agar persalinan lancar
  - Agar ibu kuat meneran
  - Karena ibu membutuhkan nutrisi**
  - Karena ibu membutuhkan energi dalam proses persalinan
14. Hal-hal yang dianjurkan pada persalinan kala 1 dalam pemilihan posisi yang baik, kecuali...
- Posisi litotomi**
  - Berdiri, berjalan dan bersandar
  - Duduk atau setengah duduk
  - Berbaring atau miring ke kiri
15. Apa yang menyebabkan nyeri pada persalinan kala 1....

- a. **Karena terjadi dilatasi serviks dan peregangan segmen bawah rahim**
  - b. Karena serviks sudah berdilatasi dan kepala sudah turun sehingga terjadi distensi pada vagina dan perineum
  - c. Adanya dorongan kepala janin yang menyebabkan serviks meregang
  - d. Karena adanya his yang menyebabkan kontraksi
16. Tindakan yang paling tepat dilakukan bidan dalam mengatasi rasa nyeri saat persalinan, yaitu...
- a. **Memberikan edukasi tentang fisiologi nyeri dan mengajarkan teknik relaksasi**
  - b. Melakukan pengaturan posisi
  - c. Melakukan masase
  - d. Melakukan kompres panas dan dingin
17. Hal-hal yang diberikan oleh bidan dalam pemenuhan kebutuhan psikologis ibu ialah...
- a. **Memberikan informasi dan mengurangi kecemasan**
  - b. Keikutsertaan dalam perencanaan persalinan dan melakukan masase
  - c. Memberikan informasi dan mengajarkan teknik relaksasi
  - d. Menghadirkan pendamping persalinan dan melakukan pengaturan posisi
18. Dalam menghadapi persalinan, kecemasan yang dirasakan sering terjadi bahkan pada ibu yang pertama kali melahirkan. Dari hal itu cara-cara yang perlu dilakukan dalam mengurangi kecemasan yang dirasakan pada ibu selama persalinan kala 1 adalah...
- a. Memberi dukungan pada ibu untuk tetap sabar
  - b. Meyakinkan kepada ibu bahwa ia akan baik-baik saja

- c. **Memberikan informasi serta menjadi pendengar yang baik dan mensupport persalinan ibu.**
- d. Menggosok-gosok punggung ibu
19. Sebagian ibu masih ingin makan selama fase laten persalinan tetapi setelah memasuki fase aktif :
- a. Ibu dapat makan buah
- b. Ibu boleh cairan saja
- c. Ibu dapat makan dan minum
- d. Ibu dapat makan ringan.**
20. Dehidrasi bisa memperlambat kontraksi atau membuat kontraksi menjadi:
- a. Tidak teratur
- b. Kurang efektif**
- c. Lebih teratur
- d. Lebih efektif
21. Kandung kemih harus sering dievaluasi setiap dua jam untuk mengetahui adanya distensi, serta harus dikosongkan untuk mencegah adanya:
- a. Obstruksi persalinan akibat kandung kemih yang penuh
- b. Trauma pada kandung kemih akibat penekanan yang lama
- c. Kontraksi uterus melambat
- d. Jawaban a dan b benar.**
22. Interval antara rasa nyeri yang secara perlahan semakin pendek adalah karakteristik persalinan...
- a. Sesungguhnya
- b. Persalinan semu**
- c. Persalinan anggur
- d. Persalinan air

23. Tidak ada perubahan interval rasa nyeri yang satu dengan yang lainnya adalah karakteristik persalinan...

- a. Persalinan anggur
- b. Sesungguhnya**
- c. Persalinan semu
- d. Persalinan air

**Tanda bahaya persalinan kala 1**

24. Untuk mengkaji status bayi, denyut jantung janin dengan frekuensi  $< 120$   $\times$ /menit atau  $> 160$   $\times$ /menit merupakan tanda...

- a. Normal janin
- b. Gawat janin**
- c. Janin cukup bulan
- d. Janin kecil

25. Protein dalam urin (+1) selama persalinan merupakan hal wajar, tetapi proteinuria (+2) merupakan hal yang .....

- a. Wajar
- b. Tidak wajar
- c. Sangat wajar
- d. Kurang wajar**

26. Dilakukan pemeriksaan dalam dengan pembukaan serviks  $< 4$  cm setelah 8 jam dengan kontraksi  $> 2 \times$  dalam 10 menit merupakan tanda...

- a. Belum inpartu
- b. Persalinan palsu
- c. Fase laten memanjang**
- d. Fase aktif memanjang

27. Pada persalinan kala 1 ibu merasa menggigil dengan suhu temperatur tubuh  $> 38^0$  C dengan nyeri abdomen disertai adanya pengeluaran cairan ketuban yang berbau. Hal ini menandakan bahwa adanya...

- a. Gangguan persalinan
- b. Ketuban pecah dini
- c. Infeksi**
- d. Gawat janin

28. Saat dilakukan anamnesa oleh bidan, ternyata ibu memiliki riwayat SC yang belum cukup 2 tahun pada persalinan sebelumnya. Sesuai aturan, rencana tindakan yang dilakukan bidan adalah...

- a. Membaringkan ibu miring ke kiri
- b. Melakukan rujukan**
- c. Memasang infuse
- d. Mendengarkan DJJ

29. Diketahui ibu inpartu, saat dilakukan pemeriksaan fisik oleh bidan, mengalami pembukaan serviks 4 cm, setelah 4 jam; kontraksi teratur ( $> 3 \times / 30''$  selama  $10''$ ). Berdasarkan hasil pemeriksaan bidan, maka diagnosa yang tepat adalah....

- 1. Inpartu kala 1 fase laten
- 2. Persalinan palsu
- 3. Inpartu fase laten memanjang
- 4. Inpartu kala 1 fase aktif**

Jawaban yang tepat adalah....

- a. 1, 2 dan 3
- b. 1 dan 3

c. 2 dan 4

**d. 4 saja**

e. Semua benar

30. His yang terlalu kuat dan terlalu sering, sehingga tidak terdapat kesempatan reaksi otot disebut...

**a. Inertia uteri**

b. Inertia uteri sekunder

c. Titania uteri

d. Inertia uteri primer



NO	RESPONDEN	UMUR	KELAS	perubahan fisiologis dan psikologis persalinan kala 1										S=R	PERSENTASE	KRITERIA			kebutuhan dasar ibu bersalin kala 1										S=R	PERSENTASE	KRITERIA			tanda bahaya persalinan kala 1						S=R	PERSENTASE	BAIK				
				1	2	3	4	5	6	7	8	9	10			BAIK	CUKUP	KURANG	11	12	13	14	15	16	17	18	19	20			21	22	23	BAIK	CUKUP	KURANG	24	25	26				27	28	29	30
1	"H"	22	A	0	0	1	1	0	0	1	1	0	0	4	40%			v	1	0	0	0	1	1	0	0	1	0	0	0	1	5	38%			v	0	0	1	0	1	1	1	4	57%	
2	"D"	21	B	1	1	1	1	0	0	1	0	0	0	5	50%			v	0	0	0	0	1	1	1	1	1	1	0	0	6	46%			v	0	0	0	0	1	1	1	3	43%		
3	"S"	21	B	0	1	1	1	0	1	0	1	1	0	6	60%			v	1	0	0	0	0	1	1	1	1	0	1	0	6	46%			v	1	0	1	1	1	1	1	6	86%	v	
4	"K"	21	B	1	1	1	1	0	0	1	0	1	0	6	60%			v	0	1	0	1	0	1	1	1	1	0	1	0	8	62%			v	1	0	1	1	1	1	1	6	86%	v	
5	"A"	21	B	0	1	1	0	0	0	0	0	1	0	3	30%			v	1	1	0	1	0	1	1	1	0	0	0	7	54%			v	1	0	0	0	0	1	1	3	43%			
6	"N"	22	B	1	1	0	1	0	1	1	1	0	1	7	70%			v	1	1	1	0	1	1	0	1	1	1	1	0	10	77%			v	1	0	1	1	1	1	1	6	86%	v	
7	"S"	21	B	1	0	0	0	0	1	1	0	0	0	3	30%			v	0	0	0	0	1	1	1	1	0	1	1	0	6	46%			v	0	0	1	1	1	1	1	5	71%		
8	"H"	21	B	1	1	1	0	0	1	1	0	0	0	5	50%			v	0	1	0	1	0	0	1	1	0	0	0	5	38%			v	1	0	1	1	0	1	0	4	57%			
9	"A"	21	A	1	0	0	0	0	1	1	0	0	0	3	30%			v	0	0	0	1	0	1	1	1	1	1	0	7	54%			v	1	1	1	1	1	1	0	6	86%	v		
10	"N"	21	A	1	1	1	0	0	1	0	0	0	0	4	40%			v	0	1	0	0	1	1	0	1	0	0	0	4	31%			v	1	0	1	0	0	1	0	3	43%			
11	"U"	22	A	1	1	1	1	0	1	1	1	0	0	7	70%			v	0	1	0	1	0	0	1	1	1	1	0	0	7	54%			v	1	0	1	1	0	1	0	4	57%		
12	"H"	21	A	1	0	1	1	0	0	0	0	1	0	4	40%			v	0	1	0	1	1	1	0	0	0	1	1	0	6	46%			v	1	0	1	1	0	1	1	5	71%		
13	"A"	21	A	1	1	1	1	1	0	1	1	1	0	8	80%			v	0	1	0	0	0	1	0	0	1	0	1	1	6	46%			v	1	1	1	1	0	1	0	5	71%		
14	"R"	21	A	1	1	0	1	1	1	1	0	1	0	7	70%			v	0	1	1	1	1	1	1	1	0	1	1	0	10	77%			v	1	1	1	1	1	1	1	7	100%	v	
15	"M"	21	A	0	0	0	0	0	0	1	0	1	0	2	20%			v	1	1	0	0	0	1	1	1	1	0	1	0	7	54%			v	1	0	1	0	0	1	1	4	57%		
16	"N"	22	A	1	1	0	0	0	0	1	0	1	0	4	40%			v	0	1	0	1	0	1	0	1	1	0	0	6	46%			v	1	0	1	1	0	1	1	5	71%			
17	"T"	21	B	1	0	0	0	0	0	1	0	0	0	2	20%			v	0	1	0	0	0	1	1	1	1	0	0	6	46%			v	1	0	1	1	0	1	0	4	57%			
18	"Y"	21	B	1	1	1	0	0	1	0	1	1	0	6	60%			v	0	1	0	0	0	1	1	1	1	0	1	0	6	46%			v	1	0	1	1	0	1	1	5	71%		
19	"H"	21	A	1	1	0	1	0	0	1	0	0	0	4	40%			v	0	0	0	1	1	0	1	1	0	1	0	0	6	46%			v	0	0	1	0	0	1	0	2	29%		
20	"M"	22	A	0	0	1	0	0	1	1	1	0	0	4	40%			v	0	0	0	0	1	1	0	1	0	1	0	1	6	46%			v	1	0	1	1	0	1	0	4	57%		
21	"U"	21	A	1	1	0	1	0	0	1	0	0	1	5	50%			v	0	1	0	0	0	0	1	0	1	0	0	4	31%			v	1	0	1	1	1	1	0	5	71%			
22	"Y"	21	A	1	1	0	0	0	1	1	1	1	0	6	60%			v	0	1	0	1	0	1	1	0	1	1	1	8	62%			v	1	0	1	1	0	1	0	4	57%			
23	"N"	21	A	1	0	1	0	0	1	1	1	0	0	5	50%			v	0	1	0	1	0	1	0	1	0	1	1	8	62%			v	1	0	1	1	0	1	0	4	57%			
24	"E"	21	A	1	1	0	0	0	1	0	1	1	0	5	50%			v	1	1	0	0	0	0	1	0	0	1	1	7	54%			v	1	0	0	0	0	1	1	3	43%			
25	"F"	21	B	1	1	1	1	0	1	1	0	0	0	6	60%			v	0	1	1	1	0	1	1	1	1	1	1	10	77%			v	1	0	0	1	1	1	0	4	57%			
26	"R"	21	A	1	0	0	1	0	0	0	0	1	0	4	40%			v	0	0	0	1	0	1	1	1	1	0	0	6	46%			v	0	0	1	1	0	1	0	3	43%			
27	"E"	21	A	1	0	1	0	0	0	1	1	1	0	5	50%			v	0	1	0	1	0	0	1	0	0	1	1	6	46%			v	1	0	0	1	1	1	1	5	71%			
28	"Y"	21	B	1	0	0	1	0	1	1	0	0	1	5	50%			v	0	1	0	1	0	1	0	1	1	0	1	0	7	54%			v	0	0	1	1	0	1	1	4	57%		
29	"N"	21	A	1	0	1	1	0	0	1	0	1	0	5	50%			v	1	1	0	1	1	0	0	0	0	0	1	6	46%			v	1	0	0	0	0	1	0	2	29%			
30	"H"	21	B	1	1	1	1	1	1	1	0	1	0	9	90%			v	1	1	0	1	1	0	1	1	1	1	1	11	85%			v	1	0	1	1	0	1	1	5	71%			
31	"U"	21	B	1	1	1	0	0	0	1	1	0	0	5	50%			v	0	0	0	0	1	1	0	1	1	1	0	6	46%			v	0	1	1	0	1	1	1	5	71%			
32	"S"	22	B	1	1	1	0	0	1	0	0	0	0	4	40%			v	0	1	0	1	0	0	1	0	0	1	0	5	38%			v	1	0	0	1	0	1	1	4	57%			
33	"Q"	20	B	1	1	1	1	1	0	1	1	0	1	8	80%			v	0	1	0	1	1	0	0	1	1	0	0	1	8	62%			v	1	0	1	1	1	1	1	6	86%	v	
34	"A"	21	B	1	1	1	1	1	1	1	1	1	1	10	100%			v	1	1	0	1	1	0	0	1	1	0	0	1	7	54%			v	1	1	1	1	0	1	0	5	71%		
35	"S"	20	B	1	1	1	0	1	1	1	1	1	0	8	80%			v	0	1	1	1	1	0	1	0	0	1	0	8	62%			v	1	0	0	1	1	1	1	5	71%			
36	"N"	21	A	1	1	1	1	1	1	1	0	1	1	9	90%			v	1	1	0	1	1	1	1	1	1	1	0	10	77%			v	1	0	0	1	1	1	1	5	71%			
37	"C"	21	A	1	1	1	0	1	1	1	1	1	0	8	80%			v	0	1	0	1	1	1	0	1	0	1	1	9	69%			v	1	0	1	1	0	1	1	5	71%			
38	"N"	22	A	1	1	1	0	1	1	1	1	0	1	8	80%			v	0	1	0	1	1	0	1	0	1	0	1	8	62%			v	1	0	0	1	1	1	1	5	71%			
39	"A"	21	A	1	1	1	1	1	1	1	0	0	0	7	70%			v	1	1	0	1	1	1	1	1	1	1	1	12	92%			v	1	0	1	1	1	1	1	6	86%	v		
40	"A"	22	A	1	1	1	0	1	0	1	1	1	1	8	80%			v	0	1	0	1	1	1	0	1	1	1	1	10	77%			v	1	1	0	1	1	1	1	6	86%	v		
41	"M"	22	B	1	1	1	1	1	1	0	1	0	1	8	80%			v	0	1	0	1	1	1	0	1	1	1	1	9	69%			v	1	0	1	1	1	1	1	6	86%	v		
42	"K"	22	B	1	0	1	1	1	1	1	1	1	1	9	90%			v	1	1	0	0	1	1	0	1	1	1	1	9	69%			v	1	0	1	1	1	1	0	5	71%			
43	"H"	20	B	1	1	1	1	0	1	0	1	1	1	8	80%			v	1	1	0	0	1	1	1	1	0	1	0	8	62%			v	1	0	0	1	1	1	1	5	71%			
44	"H"	20	A	1	0	1	0	0	1	1	1	1	1	7	70%			v																												





## DAFTAR RIWAYAT HIDUP



### A. Identitas Peneliti

Nama : Indrawati  
Nim : 70400113067  
T.T.L : Punagayya, 10 September 1995  
Suku : Makassar  
Agama : Islam  
Alamat : jl. Abd Muthalib dg Narang lr 2

### B. Riwayat Pendidikan

SD Negeri 80 Kalongko Kab. Jeneponto : Tahun 2000 – 2006  
SMP Negeri 1 Tarowang Kab. Jeneponto : Tahun 2006 – 2009  
SMA Negeri 1 kelara Kab. Jeneponto : Tahun 2009 – 2013  
UIN Alauddin Makassar : Tahun 2013 – 2016

### C. Identitas Orangtua

Nama Ayah : Syarif  
Nama Ibu : Muliana  
Alamat : Punagayya, Desa Bontorappo, Kec. Tarowang,  
Kab. Jeneponto



UNIVERSITAS ISLAM NEGERI  
**ALAUDDIN**  
M A K A S S A R

**GAMBARAN TINGKAT PENGETAHUAN MAHASISWAKEBIDANAN  
UIN ALAUDDINMAKASSAR TINGKAT III TENTANG ASUHAN  
PERSALINAN KALA I**



**Proposal Penelitian**

**Diajukan untuk Memenuhi Salah Satu Syarat Meraih Gelar Ahli  
Madya Kebidanan Jurusan Kebidanan Pada Fakultas  
Kedokteran dan Ilmu Kesehatan UIN Alauddin  
Makassar**

**Oleh**

**INDRAWATI  
70400113067**

**FAKULTAS KEDOKTERAN DAN ILMU KESEHATAN  
UNIVERSITAS ISLAM NEGERI ALAUDDIN MAKASSAR**

**2016**

## PERNYATAAN KEASLIAN KARYA TULIS ILMIAH

Dengan penuh kesadaran, penyusun yang bertanda tangan dibawah ini menyatakan bahwa Karya Tulis Ilmiah (KTI) ini benar adalah hasil karya penyusun sendiri. Jika dikemudian hari terbukti bahwa ini merupakan duplikat, tiruan, plagiat, atau dibuat oleh orang lain, sebagian atau seluruhnya, maka Karya Tulis Ilmiah (KTI) dan gelar yang diperoleh karenanya batal demi hukum.

Makassar, Agustus 2016

Penyusun,

INDRAWATI

NIM: 70400113067

UNIVERSITAS ISLAM NEGERI  
**ALAUDDIN**  
M A K A S S A R

LEMBAR PERSETUJUAN KARYA TULIS ILMIAH

Nama : Indrawati

Nim : 70400113067

Judul : Gambaran Tingkat Pengetahuan Mahasiswa Kebidanan UIN  
Alauddin Makassar Tingkat III tentang Asuhan Persalinan Kala 1.

Karya Tulis Ilmiah (KTI) ini telah diperiksa dan disetujui oleh pembimbing untuk diajukan pada Seminar Hasil tanggal 31 Agustus 2016 Program Studi DIII Kebidanan Fakultas Kedokteran dan Ilmu Kesehatan Universitas Islam Negeri Alauddin Makassar.

Pembimbing

UNIVERSITAS ISLAM dr. Andi Tihardimanto, M.Kes

NIP: 19851030 200912 1 002

ALAUDDIN  
M A K A S S A R

dr. Andi Tihardimanto, M.Kes

Nip :



UNIVERSITAS ISLAM NEGERI  
**ALAUDDIN**  
M A K A S S A R

## PENGESAHAN KARYA TULIS ILMIAH

Karya Tulis Ilmiah yang berjudul, “**Gambaran Tingkat Pengetahuan Mahasiswa Kebidanan UIN Alauddin Makassar Tingkat III tentang Asuhan Persalinan Kala 1**” yang disusun oleh **Indrawati**, NIM: **70400113067**, mahasiswa Jurusan Kebidanan pada Fakultas Kedokteran dan Ilmu Kesehatan, telah diuji dan dipertahankan dalam ujian Karya Tulis Ilmiah yang diselenggarakan pada hari Rabu, tanggal 31 Agustus 2016, dinyatakan telah dapat diterima sebagai salah satu syarat untuk memperoleh Gelar Ahli Madya Kebidanan (dengan beberapa perbaikan).

Makassar, 31 Agustus 2016

### DEWAN PENJURI

- Ketua : **Dr. dr. H. Andi Armyn Nurdin, M. Sc** .....
- Sekretaris : **Firdayanti, S.Si.T., M.Keb** .....
- Pembimbing : **dr. Andi Tihardimanto, M.Kes** .....
- Penguji I : **Nurmiati, S.ST** .....
- Penguji II : **Dr. Wahyudin, M.Ag** .....

Dekan Fakultas Kedokteran dan Ilmu Kesehatan  
Universitas Islam Negeri Alauddin Makassar

**Dr. dr. H. Andi Armyn Nurdin, M. Sc**  
**NIP.19550203 198312 1 001**

## KATA PENGANTAR

الرَّحِيمِ الرَّحْمَنِ اللَّهُ بِسْمِ

Assalamu alaikum warahmatullahi wabarakatuh, Alhamdulillah rabbil alamin segala puji dan syukur hanya untuk Allah yang telah melimpahkan rahmat dan kesehatan kepada saya. Serta tak lupa pula saya kirimkan salam dan salawat kepada junjungan kita Nabi Muhammad saw. Nabi yang telah membawa kita dari alam kegelapan menuju alam yang terang menderang, sehingga penulis dapat menyelesaikan proposal karya tulis ilmiah yang berjudul “Gambaran Tingkat Pengetahuan Mahasiswa Kebidanan UIN Alauddin Makassar Tingkat III tentang Asuhan Persalinan Kala 1” sebagai persembahan perjalanan studi di Fakultas Kedokteran dan Ilmu Kesehatan UIN Alauddin Makassar yang tercinta.

Penulis menyadari bahwa Karya Tulis Ilmiah ini masih jauh dari kata kesempurnaan dan masih memiliki kekurangan di dalamnya. Oleh karena itu, penulis berharap saran dan masukan bagi Karya Tulis Ilmiah yang akan menjadi acuan bagi peneliti untuk melakukan penelitian selanjutnya.

Ucapan terima kasih dan penghargaan yang tak terhingga nilainya juga saya sampaikan kepada:



1. Kedua Orangtua saya Bapak Arifin dan Ibu Muliana yang selalu memberikan dukungan, support, kasih sayang, kesabaran, serta kepercayaan untuk anaknya yang sedang menuntut ilmu.
2. Bapak Prof. Dr. Musafir Pababbari, M.Si., selaku Rektor Universitas Islam Negeri (UIN) Alauddin Makassar.
3. Bapak Dr. dr. Andi Armyn Nurdin, M.Sc., selaku Dekan Fakultas Kedokteran dan Ilmu Kesehatan UIN Alauddin Makassar.
4. Ibu Hj. Sitti Saleha, S.SiT., SKM, M.Keb., selaku Ketua Jurusan Kebidanan Fakultas Kedokteran dan Ilmu Kesehatan Universitas Islam Negeri Alauddin Makassar.
5. Ibu Firdayanti, S.SiT, M.Keb., selaku Sekretaris Jurusan Kebidanan Fakultas Kedokteran dan Ilmu Kesehatan Universitas Islam Negeri Alauddin Makassar.
6. Bapak dr. Andi Tihardimanto, M. Kes, selaku Pembimbing yang telah memberikan kontribusi yang besar kepada penulis dalam penyusunan Karya Tulis Ilmiah ini.
7. Ibu Nurmiati, S.ST, selaku Penguji Karya Tulis Ilmiah yang telah banyak memberikan masukan dan motivasi kepada penulis sehingga penulis dapat menyelesaikan Karya Tulis Ilmiah ini.

8. Bapak Dr. Wahyudin, M.Ag, selaku Penguji Karya Tulis Ilmiah ini yang telah banyak memberikan masukan dan motivasi sehingga penulis dapat menyelesaikan Karya Tulis Ilmiah ini.
9. Para Dosen dan Staf Program Studi Kebidanan yang telah memberikan wawasan dan pengetahuan selama penulis menimba ilmu di Program Studi Kebidanan.
10. Badan Penelitian dan Pengembangan Daerah (BALITBANGDA) Provinsi Sulawesi Selatan yang telah memberikan izin dan rekomendasi penelitian kepada penulis.
11. Semua Teman-Teman Kebidanan Tingkat Akhir UIN Alauddin Makassar yang telah bersedia meluangkan waktu dan berpartisipasi dalam penelitian ini sehingga Karya Tulis Ilmiah ini dapat diselesaikan .

Semoga Allah SWT memberikan imbalan yang setimpal atas segala bantuan yang diberikan kepada penulis. Akhirnya, penulis berharap hasil penelitian ini dapat berguna bagi kita semua, Amin Ya Rabbal Alamin...

Samata-Gowa, Agustus 2016

Penulis

INDRAWATI

NIM : 7040011307

## DAFTAR ISI

	HALAMAN
HALAMAN JUDUL.....	i
PERNYATAAN KEASLIAN SKRIPSI.....	ii
PENGESAHAN.....	iii
KATA PENGANTAR.....	iv
DAFTAR ISI.....	vii
DAFTAR TABEL.....	ix
ABSTRAK.....	x
ABSTRACT.....	xi
BAB I PENDAHULUAN.....	1-7
A. Latar Belakang.....	1
B. Rumusan Masalah.....	5
C. Tujuan Penelitian.....	5
D. Manfaat Penelitian.....	6
BAB II TINJAUAN PUSTAKA.....	8-38
A. Tinjauan Umum Tentang Pengetahuan.....	8
B. Tinjauan Umum Tentang Mahasiswa.....	16
C. Tinjauan Umum Tentang Persalinan Kala Satu.....	18
D. Kerangka Konsep.....	45

BAB III METODE PENELITIAN.....	50-54
A. Jenis Penelitian.....	50
B. Lokasi dan Waktu Penelitian.....	50
C. Populasi dan Sampel.....	50
D. Teknik Pengambilan Sampel.....	51
E. Pengumpulan Data.....	51
F. Pengolahan dan Penyajian Data.....	52
G. Etika Penelitian.....	53
BAB IV HASIL DAN PEMBAHASAN.....	55-70
A. Hasil Penelitian.....	55
B. Pembahasan.....	57
BAB V PENUTUP.....	71-72
A. Kesimpulan.....	71
B. Saran.....	72
DAFTAR PUSTAKA.....	73
LAMPIRAN-LAMPIRAN	
DAFTAR RIWAYAT HIDUP	

## DAFTAR TABEL

### No. Tabel

### Halaman

Tabel 4.1	Distribusi Frekuensi Tingkat Pengetahuan Mahasiswa Kebidanan UIN Alauddin Makassar Tingkat III tentang Perubahan fisiologis dan psikologis Pada Persalinan Kala 1.....	52
Tabel 4.2	Distribusi Frekuensi Tingkat Pengetahuan Mahasiswa Kebidanan UIN Alauddin Makassar Tingkat III tentang Persalinan Kala 1 tentang Kebutuhan Dasar Ibu Bersalin Kala 1.....	53
Tabel 4.3	Distribusi Frekuensi Tingkat Pengetahuan Mahasiswa Kebidanan UIN Alauddin Makassar Tingkat III tentang Tanda Bahaya pada Persalinan Kala 1.....	54

## ABSTRAK

**Nama : Indrawati**

**NIM : 70400113067**

**Judul : Gambaran Tingkat Pengetahuan Mahasiswa Kebidanan UIN  
Alauddin Makassar Tingkat III tentang Asuhan Persalinan Kala 1.**

---

Persalinan kala 1 di definisikan sebagai permulaan kontraksi persalinan sejati, yang ditandai oleh perubahan serviks yang progresif dan diakhiri dengan pembukaan lengkap (10 cm).

Penelitian ini bertujuan untuk mengetahui gambaran tingkat pengetahuan mahasiswa kebidanan UIN alauddin Makassar tingkat III tentang asuhan persalinan kala 1. Penelitian ini dilaksanakan sejak tanggal 29 juli-29 agustus 2016, jenis penelitian yang di lakukan adalah penelitian deskriptif, populasi sebanyak 64 dan diperoleh sampel sebanyak 64 responden yang dipilih secara *total sampling* berdasarkan kriteria inklusi serta menggunakan data primer.

Hasil penelitian yang diperoleh menunjukkan bahwa pada mahasiswa kebidanan yang memiliki tingkat pengetahuan tentang tingkat pengetahuan tentang perubahan fisiologis dan psikologis persalinan kala 1 sebanyak 19 responden (30%) memiliki tingkat pengetahuan baik, 18 responden (28%) memiliki tingkat pengetahuan cukup, dan 27 responden (42%) memiliki tingkat pengetahuan kurang, dan kebutuhan dasar ibu bersalin kala 1 sebanyak 12 responden (19%) yang memiliki tingkat pengetahuan baik, 20 responden (31%) memiliki tingkat pengetahuan cukup, dan 32 responden (50%) memiliki tingkat pengetahuan kurang, serta tingkat pengetahuan tentang tanda bahaya persalinan kala 1 sebanyak 16 responden (25%) memiliki tingkat pengetahuan baik, 38 responden (59%) memiliki tingkat pengetahuan cukup, dan 10 responden (16%) memiliki tingkat pengetahuan kurang.

Kata kunci : pengetahuan, mahasiswa, persalinan kala 1

UNIVERSITAS ISLAM NEGERI  
**ALAUDDIN**  
M A K A S S A R

## ABSTRACT

**Name : Indrawati**

**NIM : 70400113067**

**Title : Overview Midwifery Student Knowledge Level UIN Alauddin Makassar Level III of the Children's Stage of Labor 1.**

---

First stage of labor is defined as a beginning a real labor contractions, that is characterized by progressive cervical changes and ended with the complete opening (10 cm).

This research aim to know description the level of knowledge midwifery students UIN Alauddin Makassar delivery care level III about stage 1. This study was conducted since 29 July-29 August 2016, the type of research that is done is a descriptive study, a population of 64 and obtained a sample of 64 respondents selected by total sampling based on inclusion criteria as well as using the primary data.

On research results obtained show that the midwifery students that have the level of knowledge about the level of knowledge about physiological and psychological changes stage of labor is one as much as 19 respondents (30%) have a level of knowledge good, 18 respondents (28%) have a level knowledge sufficient, and 27 respondents (42%) have a level of knowledge is less, and the basic needs of birth mothers stage 1 as many as 12 respondents (19%) that have a level knowledge of good, 20 respondents (31%) have a level knowledge sufficient, and 32 respondents (50%) have a level knowledge is less, as well as the level of knowledge about danger signs one stage of labor is as much as 16 respondents (25%) had a good knowledge level, 38 respondents (59%) have a sufficient level of knowledge, and 10 respondents (16%) have less knowledge level.

**Keywords : Knowledge, Student, First stage of labor**

UNIVERSITAS ISLAM NEGERI  
**ALAUDDIN**  
M A K A S S A R

## BAB I

### PENDAHULUAN

#### A. Latar Belakang

Menurut *World Health Organization* (WHO) adalah kematian yang terjadi saat hamil, bersalin atau dalam 42 hari pasca persalinan dengan penyebab yang berhubungan langsung atau tidak langsung terhadap kehamilan. Statistik ibu menurut data global yang terhimpun dari berbagai organisasi dunia dan badan kesehatan dunia (WHO) mencatat angka kematian ibu hamil dan melahirkan mencapai 350.000 per tahun atau 1.000 orang perhari.(Harian kompas, 2011 dalam widyaningsih, 2012).

*Millenium Development Goals* (MDGs) atau Tujuan Pembangunan Millenium adalah Deklarasi Millenium hasil kesepakatan kepala negara dan perwakilan dari 189 negara Perserikatan Bangsa-bangsa yang dimulai september tahun 2000, berupa delapan butir tujuan untuk dicapai pada tahun 2015. Targetnya adalah tercapai kesejahteraan rakyat dan pembangunan masyarakat pada 2015. Dari delapan butir tujuan MDGs, tujuan kelima adalah meningkatkan kesehatan ibu, dengan target menurunkan angka kematian ibu sebesar tiga perempatnya antara 1990-2015, serta menjadi indikator untuk monitoring yaitu angka kematian ibu, proporsi pertolongan persalinan oleh tenaga kesehatan terlatih, dan angka pemakaian kontrasepsi. Berdasarkan survei Demografi dan Kesehatan Indonesia/SDKI 2002/2003 dan tahun 2007



mengalami penurunan dari 307/100,000 kelahiran hidup menjadi 262/100.000 kelahiran hidup dan 248/100,000 kelahiran hidup. Namun, berdasarkan Survei Demografi dan Kesehatan Indonesia (SDKI) tahun 2012. Angka kematian ibu (AKI) (yang berkaitan dengan kehamilan, persalinan dan nifas) sebesar 359/100,00 kelahiran hidup, justru mengalami peningkatan. Sementara target AKI di Indonesia pada tahun 2015 adalah 102 kematian per 100,000 kelahiran hidup, sehingga masih cukup jauh dari target yang harus dicapai pada tahun 2015.

Salah satu cara untuk menurunkan AKI di Indonesia adalah dengan persalinan ditolong oleh tenaga kesehatan yang terlatih dan melakukan persalinan difasilitas pelayanan kesehatan. Tenaga kesehatan yang terlatih yaitu dokter spesialis kebidanan dan kandungan (SpOG), dokter umum, dan bidan.

Berdasarkan data Profil Kesehatan Indonesia tahun 2013 Cakupan pertolongan persalinan oleh tenaga kesehatan secara nasional pada tahun 2013 adalah sebesar 90.88%. cakupan ini terus menerus meningkat dari tahun ke tahun. Sementara itu jika dilihat dari cakupan persalinan yang ditolong oleh tenaga kesehatan yang terlatih menurut provinsi di Indonesia pada tahun 2013, tiga provinsi dengan cakupan tertinggi adalah provinsi Jawa Tengah dengan cakupan 99,89%, Sulawesi Selatan 99,78%, dan Sulawesi Utara 99,59%. Sedangkan tiga provinsi dengan cakupan terendah adalah Papua 33,31%, Papua

Barat (73,20%), dan Nusa Tenggara Timur (74,08%). (Data Profil Kesehatan Indonesia tahun 2013).

Di Indonesia kurang lebih 40% kasus di RS merupakan kasus rujukan. Kematian maternal di RS pendidikan 80-90%, kematian perinatal kurang lebih 60% berasal dari kelompok rujukan (Anonim, 2002). Di Propinsi Sumatera Utara, Angka Kematian Ibu (AKI) lokal lebih tinggi dari Angka Kematian Ibu (AKI) Nasional. Penyebab kematian ibu adalah perdarahan pasca persalinan (40-60%), infeksi (20-30%) dan eklampsia (20-30%). Ternyata 80% kematian ibu terjadi di RS rujukan yang diakibatkan keterlambatan dalam rujukan maupun penanganan penderita. (Siregar, 2002).

Di Kota Makassar, AKI maternal mengalami fluktuasi selama 3 tahun terakhir yaitu pada tahun 2013 meningkat dari tahun sebelumnya yaitu sebesar 16,27 per 100.000 kelahiran hidup (AKI : 16,27/100.000 KH) dibanding tahun 2012 yaitu sebesar 8,32 per 100.000 kelahiran hidup (AKI : 8,32/100.000 KH). Tahun 2011 sebesar 11,48 per 100.000 kelahiran hidup, (AKI : 11,48/100.000 KH). Angka ini didapatkan dari hasil formulasi data yang dilaporkan serta hasil pencatatan unit-unit pelayanan kesehatan yang direkap dan dilaporkan oleh Bidang Bina Kesehatan Masyarakat Dinas Kesehatan Kota Makassar dimana untuk tahun 2013 tercatat 4 kasus kematian ibu maternal dari 24,576 kelahiran hidup yang disebabkan perdarahan postpartum dan eklampsia. (Profil Kesehatan Kota Makassar, 2013)

Asuhan kebidanan dalam persalinan bertujuan untuk melindungi keselamatan ibu dan bayi baru lahir (BBL), memberi dukungan pada persalinan normal, mendeteksi dan menatalaksana komplikasi secara tepat waktu, memberi dukungan serta cepat bereaksi terhadap kebutuhan ibu, pasangan dan keluarganya selama persalinan dan kelahiran bayi.

Karena peran yang demikian berat itulah, maka harus didukung tenaga-tenaga kesehatan (bidan) yang terampil. Bidan yang terampil dan berkualitas perlu dimunculkan dengan pendidikan kebidanan yang berkualitas pula. Sehingga harapan ke depan, angka kematian ibu dan bayi dalam persalinan dapat ditekan seminimal mungkin. (Walyani, 2015)

Mahasiswi kebidanan memiliki peran besar untuk dimainkan dalam memberikan dukungan dan asuhan yang efektif bagi ibu yang sedang bersalin. Berada “bersama ibu” memungkinkan terbentuknya hubungan saling percaya dan saling menghormati. Kehadiran terus-menerus dan kebersamaan yang aktif akan memberikan sumbangsih untuk hasil akhir yang optimal bagi semua yang terlibat (Boston, 2011). Sehingga didapatkan data dari jumlah Mahasiswa Kebidanan UIN Alauddin Makassar Tingkat III sebanyak 64 mahasiswa.

Berdasarkan hasil penelitian yang dilakukan oleh Fitria Hayu Palupi (2014) di Karanganyar menunjukkan bahwa ada perbedaan tingkat kecemasan antara primigravida dan multigravida yang menjalani proses persalinan di Rumah Bersalin Ngudi Saras Jaten Karanganyar. Kelompok primigravida nilai

rata-rata kecemasannya 250,50, sedangkan kelompok multigravida menunjukkan nilai rata-rata kecemasannya 176,25. Maka kelompok primigravida menunjukkan tingkat kecemasan lebih tinggi dibanding dengan kelompok multigravida.

Berdasarkan data diatas maka penulis tertarik untuk melakukan penelitian tentang “Gambaran Tingkat Pengetahuan Mahasiswa kebidanan UIN Alauddin Makassar Tingkat III tentang Asuhan Persalinan Kala I.

## **B. Rumusan Masalah**

Berdasarkan uraian dalam latar belakang masalah diatas maka rumusan masalah penelitian ini adalah “Bagaimanakah gambaran tingkat pengetahuan mahasiswa kebidanan UIN Alauddin Makassar tingkat III tentang asuhan persalinan kala I?”

## **C. Tujuan Penelitian**

### **1. Tujuan Umum**

Untuk mengetahui bagaimana tingkat pengetahuan mahasiswa kebidanan UIN Alauddin Makassar tingkat III dalam memberikan asuhan persalinan kala I.

### **2. Tujuan Khusus**

- a. Untuk mengetahui tingkat pengetahuan mahasiswa kebidanan tingkat III tentang asuhan persalinan kala I tentang perubahan fisiologis dan psikologis pada persalinan kala I.

- b. Untuk mengetahui tingkat pengetahuan mahasiswa kebidanan tingkat III tentang asuhan persalinan kala I tentang kebutuhan dasar ibu bersalin kala I.
- c. Untuk mengetahui tingkat pengetahuan mahasiswa kebidanan tingkat III tentang asuhan persalinan kala I tentang tanda bahaya persalinan kala I.

#### **D. Manfaat Penelitian**

##### **1. Secara Teoritis**

Hasil penelitian ini diharapkan berguna untuk mengembangkan dan menambah pengetahuan mahasiswa dalam memberikan asuhan persalinan kala I pada ibu primigravida serta dapat dijadikan sebagai dasar penelitian selanjutnya.

##### **2. Secara Praktis**

###### **a. Bagi Peneliti**

Hasil penelitian ini diharapkan dapat menambah pengalaman dan wawasan penelitian serta sebagai media untuk menerapkan ilmu yang telah didapatkan selama kuliah.

###### **b. Bagi Mahasiswa**

Hasil penelitian ini diharapkan dapat menambah pengetahuan dan pembelajaran, khususnya mahasiswa kebidanan.

c. Bagi masyarakat

Hasil penelitian ini diharapkan dapat membantu masyarakat dalam mengetahui hal-hal yang terkait selama masa persalinan khususnya pada ibu bersalin.

d. Bagi Institusi

Hasil penelitian ini diharapkan dapat digunakan sebagai bahan kajian dalam pengajaran mata kuliah asuhan kebidanan persalinan.



## BAB II

### TINJAUAN PUSTAKA

#### *A. Tinjauan Umum Tentang Pengetahuan*

##### **1. Pengertian Pengetahuan**

Pengetahuan merupakan hasil dari “Tahu” dan ini terjadi setelah orang melakukan penginderaan terhadap suatu objek tertentu. Penginderaan terjadi melalui panca indra manusia, yakni: indra penglihatan, pendengaran, penciuman, rasa dan raba. Sebagian besar, pengetahuan manusia diperoleh melalui mata dan telinga. (Notoatmodjo, 2007).

Pengetahuan atau kognitif merupakan domain yang sangat penting untuk terbentuknya tindakan seseorang (*over behavior*). Karena dari pengalaman dan penelitian ternyata perilaku yang didasari pengetahuan. (Notoatmodjo, 2007).

Pengetahuan (*knowledge*) adalah hasil penginderaan manusia atau hasil tahu seseorang terhadap objek tertentu melalui indera yang dimilikinya. Sebagian besar pengetahuan seseorang diperoleh melalui indera pendengaran (telinga) dan indera penglihatan (mata) (Notoatmodjo, 2007).

Dalam Al-Qur'an dijelaskan bahwa orang yang memiliki ilmu pengetahuan akan ditinggikan derajatnya oleh Allah swt. Sebagaimana Allah swt berfirman dalam QS. Al-Mujadalah/58:11.

﴿ خَيْرٌ تَعْمَلُونَ بِمَا وَاللَّهُ دَرَجَاتٌ الْعِلْمَ أَوْ تُوَاؤُا الَّذِينَ مِنْكُمْ ءَامَنُوا الَّذِينَ اللَّهُ يَرَفَعُ ﴾

Terjemahnya:

Niscaya Allah akan meninggikan orang-orang yang beriman di antaramu dan orang-orang yang diberi ilmu pengetahuan beberapa derajat. dan Allah Maha mengetahui apa yang kamu kerjakan. (Departemen Agama Republik Indonesia, 2002).

Dalam tafsir Al-Mishbah, ilmu yang dimaksud oleh ayat diatas bukan hanya ilmu agama, tetapi ilmu apapun yang bermanfaat. Dan dalam pandangan Al-Qur'an ilmu tidak hanya ilmu agama, tetapi juga yang menunjukkan bahwa ilmu itu haruslah menghasilkan rasa takut dan kagum pada Allah swt yang pada gilirannya mendorong yang berilmu untuk mengamalkan ilmunya serta memanfaatkan untuk kepentingan makhluk.

Dalam Al-Qur'an juga dijelaskan bahwa terdapat perbedaan antara orang mengetahui dan yang tidak mengetahui, sebagaimana Allah swt berfirman dalam QS Az-Zumar/39:9 yang berbunyi:

﴿ تَتَوَىٰ هَلْ قُلُّ رَبِّهِ رَحْمَةً وَيَرْجُوَ الْآخِرَةَ تَحْذِرُوقًا يَمَّا سَأَدَّالَّيْلِ ءَانَاءَ قَنَيْتَ هُوَ أَمِّنُ  
﴿ الْآلْبَسِ أُولُو آيَاتِنَا كَرَامًا يَعْلَمُونَ لَا وَالَّذِينَ يَعْلَمُونَ الَّذِينَ يَسُدُّ ﴾

Terjemahnya :

(apakah kamu Hai orang musyrik yang lebih beruntung) ataukah orang yang beribadat di waktu-waktu malam dengan sujud dan berdiri, sedang ia takut kepada (azab) akhirat dan mengharapkan rahmat Tuhannya? Katakanlah: "Adakah sama orang-orang yang mengetahui dengan orang-orang yang tidak mengetahui?" Sesungguhnya orang yang berakallah yang dapat menerima pelajaran. (Departemen Agama RI, 2010).



Setelah ayat yang lalu mengecam dan mengancam orang-orang kafir, ayat di atas menegaskan perbedaan sikap dan ganjaran yang akan mereka terima dengan sikap dan ganjaran bagi orang-orang beriman. Allah berfirman: Apakah orang yang beribadah secara tekun dan tulus di waktu-waktu malam dalam keadaan sujud dan berdiri secara mantap demikian juga yang rukuk dan duduk atau berbaring, sedang ia terus-menerus takut kepada siksa akhirat dan dalam saat yang sama senantiasa mengharapkan rahmat Tuhannya sama dengan mereka yang berdoa saat mendapat musibah dan melupakan-Nya ketika memperoleh nikmat serta menjadikan bagi Allah sekutu-sekutu? Tentu saja tidak sama! Katakanlah: “Adakah sma orang-orang yang mengetahui hak-hak Allah dan mengesakan-Nya dengan orang-orang yrag tidak mengetahui hak-hak Allah dan mengkufuri-Nya?” sesungguhnya orang yang dapat menarik banyak pelajaran adalah Ulul Albab, yakni orang-orang yang cerah pikirannya. (Shihab, Tafsir Al-Misbah, vol 11, 2007).

## 2. Tingkat pengetahuan

Pengetahuan yang dicakup dalam domain kognitif mempunyai 6 tingkat, yaitu:

### a. Tahu (*know*)

Tahu diartikan sebagai mengingat suatu materi yang telah dipelajari sebelumnya. Termasuk ke dalam pengetahuan tingkat ini adalah mengingat kembali (*recall*) terhadap suatu yang spesifik dari seluruh bahan yang dipelajari atau rangsangan yang telah diterima. Hal ini dapat digambarkan

apabila seseorang hanya mampu menjelaskan secara garis besar apa yang telah dipelajarinya.

b. Memahami (*comprehension*)

Memahami diartikan sebagai suatu kemampuan menjelaskan secara benar tentang objek yang diketahui, dan dapat menginterpretasi materi tersebut secara benar. Seseorang dikatakan paham jika seseorang berada pada tingkat pengetahuan dasar dan dapat menerangkan kembali secara mendasar ilmu pengetahuan yang dipelajarinya.

c. Aplikasi (*Application*)

Aplikasi diartikan sebagai kemampuan untuk menggunakan materi yang telah dipelajari pada situasi atau kondisi riil (sebenarnya). Pada tingkatan ini seseorang telah mampu untuk menggunakan apa yang telah dipelajarinya dari suatu situasi untuk diterapkan pada situasi yang lain.

d. Analisis (*Analysis*)

Analisis adalah suatu kemampuan untuk menjabarkan materi atau objek ke dalam komponen-komponen. Tetapi masih didalam suatu struktur organisasi tersebut, dan masih ada kaitannya satu sama lain. Pada tingkatan ini, kemampuan seseorang lebih meningkat sehingga ia dapat menerangkan bagian-bagian yang menyusun suatu bentuk pengetahuan tertentu dan menganalisa hubungan satu dengan lain.

e. Sintesis (*synthesis*)

Sintesis menunjuk kepada suatu kemampuan untuk meletakkan atau menghubungkan bagian-bagian didalam suatu bentuk keseluruhan yang baru. Sintesis dapat dinilai jika seseorang disamping mempunyai kemampuan untuk menganalisa, ia pun mampu menyusun kembali kebentuk semula atau kebentuk yang lain.

f. Evaluasi (*Evaluation*)

Evaluasi ini berkaitan dengan kemampuan untuk melakukan justifikasi atau penilaian terhadap suatu materi atau objek. Penilaian-penilaian itu berdasarkan suatu kriteria yang ditentukan sendiri, atau menggunakan kriteria-kriteria yang telah ada (Notoatmodjo, 2007).

### 3. Faktor-faktor yang Mempengaruhi Pengetahuan

Menurut Budiman (2013), terdapat banyak faktor-faktor yang mempengaruhi pengetahuan, diantaranya sebagai berikut.

a. Pendidikan

Pendidikan merupakan suatu usaha untuk mengembangkan kepribadian dan kemampuan baik itu secara formal maupun non formal yang berlangsung seumur hidup. Pendidikan juga dimaksudkan sebagai sebuah proses perubahan sikap dan tata laku kelompok dan juga upaya untuk mendewasakan manusia melalui pengajaran dan pelatihan. Dengan pendidikan tinggi, maka seseorang akan cenderung untuk mendapatkan informasi, baik dari orang lain maupun dari media massa. Semakin banyak

informasi yang diterima, maka semakin banyak pula informasi yang didapat tentang kesehatan.

b. Informasi/media massa

Dalam kamus Oxford English Dictionary memberi makna informasi adalah “*that of which one is apprised or told: intelligence, news*”. Kamus lain juga mengartikan informasi sebagai sesuatu yang dapat diketahui, namun adapula yang menekankan informasi sebagai transfer pengetahuan, menyiapkan, menyimpan, memanipulasi, mengumumkan, menganalisis, dan menyebarkan informasi dengan tujuan tertentu.

c. Sosial, budaya dan ekonomi

Status ekonomi seseorang juga akan menentukan tersedianya suatu fasilitas yang dibutuhkan untuk kegiatan tertentu sehingga status ekonomi ini akan memengaruhi pengetahuan seseorang. Kebiasaan dan tradisi yang dilakukan orang-orang tanpa melalui penalaran tentang baik atau buruknya sesuatu yang dilakukan itu. Dengan demikian, seseorang akan bertambah pengetahuannya walaupun tidak melakukan.

d. Lingkungan

Lingkungan merupakan segala sesuatu yang ada di sekitar individu, baik lingkungan fisik, biologis, maupun sosial. Lingkungan ini juga berpengaruh terhadap proses masuknya pengetahuan ke dalam individu yang berada dalam lingkungan tersebut. Hal tersebut terjadi karena adanya

interaksi timbal balik ataupun tidak, yang akan direspon sebagai pengetahuan oleh setiap individu.

e. Pengalaman

Pengalaman sebagai sumber pengetahuan yang dimaksud adalah suatu cara untuk memperoleh kebenaran pengetahuan dengan cara mengulang kembali pengetahuan yang diperoleh dalam memecahkan masalah yang dihadapi pada masa lalu. Pengalaman belajar dalam bekerja yang dikembangkan memberikan pengetahuan dan keterampilan profesional, serta pengalaman belajar selama bekerja akan dapat mengembangkan kemampuan mengambil keputusan yang merupakan manifestasi dari keterpaduan menalar secara ilmiah dan etik yang bertolak dari masalah nyata dalam bidang kerjanya.

f. Usia

Usia memberi pengaruh terhadap daya tangkap dan pola pikir seseorang. Oleh sebab itu, semakin bertambah usia maka akan semakin berkembang pula daya tangkap dan pola pikirnya sehingga pengetahuan yang diperolehnya semakin membaik.

#### **4. Pengukuran Tingkat Pengetahuan**

Menurut Skinner dalam Budiman (2013), apabila seseorang mampu menjawab suatu materi tertentu baik secara lisan maupun tulisan, maka dikatakan seseorang tersebut mengetahui bidang tersebut. Sekumpulan jawaban

yang diberikan tersebut dinamakan pengetahuan. Pengukuran bobot pengetahuan seseorang ditetapkan menurut hal-hal sebagai berikut:

- a. Bobot I : tahap tahu dan pemahaman
- b. Bobot II : tahap tahu, pemahaman, aplikasi dan analisis
- c. Bobot III : tahap tahu, pemahaman, aplikasi, analisis, sintesis dan evaluasi

Pengukuran dapat dilakukan dengan wawancara atau angket yang menanyakan isi materi, diukur dari subjek penelitian atau responden dari penelitian.

Budiman (2013) juga membuat kategori tingkat pengetahuan seseorang menjadi dua tingkatan yang didasarkan pada nilai presentase yaitu sebagai berikut :

- a. Tingkat pengetahuan kategori Baik jika nilainya  $> 50\%$
- b. Tingkat pengetahuan kategori Kurang jika nilainya  $\leq 50\%$

## ***B. Tinjauan Umum Tentang Mahasiswa***

### **1. Pengertian Mahasiswa**

Mahasiswa adalah seseorang yang sedang dalam proses menimba ilmu ataupun belajar dan terdaftar sedang menjalani pendidikan pada salah satu bentuk perguruan tinggi yang terdiri dari akademik, politeknik, sekolah tinggi, institut dan universitas (Hartaji, 2012: 5)

## 2. Kategori Mahasiswa

Seorang mahasiswa dikategorikan pada tahap perkembangan yang usianya 18 sampai 25 tahun. Tahap ini dapat digolongkan pada pada 19 masa remaja akhir sampai masa dewasa awal dan dilihat dari segi perkembangan, tugas perkembangan pada usia mahasiswa ini ialah pematapan pendirian hidup (yusuf, 2012: 27)

## 3. Mahasiswa Kebidanan

Mahasiswa kebidanan sebagai calon bidan yang akan bekerja ditengah-tengah masyarakat harus mengerti tentang peran fungsi mereka dan kompetensi yang harus dimiliki, sadar dengan perkembangan profesi bidan terutama dalam perkembangan pendidikan bidan, karena menjadi bidan yang professional harus melewati jenjang pendidikan. Hal lain yang harus dipahami oleh setiap bidan agar menjadi bidan profesional adalah dengan memiliki persepsi yang baik terhadap profesi bidan, sehingga mengetahui dan paham tentang perkembangan pendidikan bidan, perkembangan pelayanan kebidanan, peran fungsi dan kompetensi bidan, kode etik bidan dan standar pelayanan bidan (Fatimah, 2009)

Bidan merupakan salah satu tenaga kesehatan yang berperan sebagai provider dan lini terdepan pelayanan kesehatan yang dituntut memiliki kompetensi profesional dalam menyikapi tuntutan masyarakat didalam pelayanan kebidanan. Kompetensi profesional bidan terkait dengan asuhan persalinan dan bayi baru lahir. Karena, pengetahuan, keahlian dan kecakapan

seorang bidan menjadi bagian yang menentukan dalam menekan angka kematian saat melahirkan. Bidan diharapkan mampu mendukung usaha peningkatan derajat kesehatan masyarakat, yakni melalui peningkatan kualitas kebidanan (Salim SRAS: Hidayat, A dan Sujatini, 2012)

Bidan memberikan asuhan yang bermutu tinggi, komprehensif pada ibu bersalin sampai melahirkan bayinya. Pengetahuan dasar asuhan persalinan kala satu yaitu :

- a. Perubahan yang terjadi pada persalinan.
- b. Kebutuhan dasar pada ibu selama persalinan.
- c. Tanda bahaya persalinan kala satu

### ***C. Tinjauan Umum tentang Persalinan Kala Satu***

#### **1. Pengertian Persalinan**

Persalinan adalah proses di mana bayi, plasenta, selaput ketuban keluar dari uterus ibu. Persalinan dianggap normal jika prosesnya terjadi pada usia kehamilan cukup bulan (setelah kehamilan 37 minggu) tanpa disertai adanya penyulit (Winknjosastro, 2008). Helen Varney mengatakan persalinan adalah rangkaian proses yang berakhir dengan pengeluaran hasil konsepsi oleh ibu. Proses ini dimulai dengan kontraksi persalinan sejati, yang ditandai oleh perubahan progresif pada serviks, dan diakhiri dengan kelahiran plasenta (Varney, H, 2007).

Persalinan dan kelahiran normal adalah proses pengeluaran janin yang terjadi pada kehamilan cukup bulan, lahir spontan dengan presentasi belakang



kepala yang berlangsung dalam 18 jam, tanpa komplikasi baik pada ibu maupun pada janin (Saifuddin, 2006, Hlm.100). Tanda-tanda persalinan yaitu rasa sakit oleh adanya his yang datang lebih kuat, sering dan teratur, keluar darah lendir yang banyak karena robekan-robekan kecil pada serviks, terkadang ketuban pecah dengan sendirinya, pada pemeriksaan dalam didapat serviks yang mendatar dan pembukaan jalan sudah ada (Yeyeh, Ai, 2009, Hlm. 9).

Proses dinamik dari persalinan meliputi empat komponen yang mulainya saling berkaitan yang mempengaruhi baik dan kemajuan persalinan. Empat komponen ini adalah passanger (janin), passage (pelvis ibu), power (kontraksi uterus), dan Psikis (status emosi ibu). Bila persalinan dimulai, interaksi antara passanger, passage, power, dan psikis harus sinkron untuk terjadinya kelahiran pervaginam spontan (Wlash, linda, 2007, Hlm.300). Hal ini pula dapat dibuktikan dalam Al Qur'an yang menjelaskan tentang penciptaan manusia dan awal dari kehidupan seorang manusia. Sebagaimana Allah swt berfirman dalam QS. Fathir/35:11.

هـِ إِلَّا تَضَعُ وَلَا أَنْتِ مِنْ تَحْمِلُ وَمَا أَرْوَا جَا جَعَلَكُمْ ثُمَّ نَطْفَةٍ مِنْ تَرَابٍ مِّنْ خَلَقَكُمْ وَاللَّهُ  
 ﴿١١﴾ يَسِيرٌ اللَّهُ عَلَىٰ ذَٰلِكَ إِنْ كُنْتُمْ فِي إِلَّا عُمُرِهِ مِّنْ يُّنْقِصُ وَلَا مُعَمَّرٍ مِّنْ يُّعَمَّرُ وَمَا يَعْلَمُ

Terjemahnya :

Dan Allah menciptakan kamu dari tanah Kemudian dari air mani, Kemudian dia menjadikan kamu berpasangan (laki-laki dan

perempuan). dan tidak ada seorang perempuanpun mengandung dan tidak (pula) melahirkan melainkan dengan sepengetahuan-Nya. dan sekali-kali tidak dipanjangkan umur seorang yang berumur panjang dan tidak pula dikurangi umurnya, melainkan (sudah ditetapkan) dalam Kitab (Lauh mahfuzh). Sesungguhnya yang demikian itu bagi Allah adalah mudah. (Departemen Agama Republik Indonesia, 2002).

Ayat ini masih melanjutkan pembuktian tentang kuasa Allah membangkitkan manusia. Di sini dinyatakan setelah sebelumnya menegaskan kuasa Allah mengirimkan angin lalu ia menggerakkan awan bahwa: Dan, disamping hal tersebut menjadi bukti kuasa-Nya membangkitkan yang telah mati, dalam penciptaan kamu pun terdapat bukti kuasa-Nya. Allah menciptakan asal-usul kamu, yakni Adam as., dari tanah kemudian menciptakan kamu semua dari sperma yang asal usulnya pun bersumber antara lain dari makanan yang dihasilkan oleh tanah, kemudian Dia menjadikan kamu berpasangan laki-laki dan perempuan Dan tidak ada seorang perempuan pun mengandung janin dan tidak pula melahirkan anak melainkan dengan seizin dan sepengetahuan-Nya. Dan sekali-kali tidak dipanjangkan umur seorang yang berumur panjang dan tidak pula dikurangi umurnya, melainkan tercatat dalam kitab Lauh Mahfuzh atau pengetahuan Allah. Sesungguhnya yang demikian itu bagi Allah adalah mudah (Shihab, Tafsir Al-Misbah, vol 11, 2007).

Dan Allah berfirman dalam QS Ar-Ra'd/13:8 menguraikan tentang kandungan sebagai berikut :

قَدَارِ عِنْدَهُ شَيْءٍ وَكُلُّ تَزْدَادٍ وَمَا لِأَرْحَامٍ تَغِيضُ وَمَا أَنْتِ كُلُّ حَمَلٍ مَا يَعْلَمُ اللَّهُ



Terjemahnya:

Allah mengetahui apa yang dikandung oleh setiap perempuan, dan kandungan rahim yang kurang Sempurna dan yang bertambah. Dan segala sesuatu pada sisi-Nya ada ukurannya. (Departemen Agama Republik Indonesia, 2002).

Salah satu objek pengetahuan-Nya adalah tentang kandungan. Allah, sejak dahulu, sekarang, dan terus-menerus, mengetahui keadaan janin sejak masih berbentuk sperma. Calon bapak lalu membuahi ovum yang berada dalam diri seorang calon ibu. Allah mengetahui juga apa yang dikandung oleh setiap perempuan atau betina setelah pertemuan sperma dan ovum yang kemudian menempel di dinding rahim. Allah mengetahui, bukan saja jenis kelaminnya, tetapi berat badan dan juga bentuknya, keindahan dan keburukannya, usia dan rezekinya, masa kini dan masa depannya, dan lain-lain. Dan Allah mengetahui juga apa , yakni sperma serta ovum, yang berkurang di dalam rahim yang dapat mengakibatkan janin lahir cacat atau keguguran dan Allah mengetahui juga yang bertambah, yakni tumbuh atau yang dalam keadaan kembar. Dan segala sesuatu, baik menyangkut kandungan maupun selain kandungan, pada sisi-Nya ada ukuran-nya yang sangat teliti, baik dalam kualitas, kuantitas, maupun kadar, waktu dan tempatnya (Shihab, Tafsir Al-Mishbah vol 6, 2007).

Ayat diatas menjadi landasan dalam memahami suatu persalinan yang merupakan sesuatu yang wajar dialami setiap ibu yang mengandung dan akan melahirkan.

## **2. Pengertian persalinan kala satu**

Persalinan Kala I di definisikan sebagai permulaan kontraksi persalinan sejati, yang ditandai oleh perubahan serviks yang progresif dan diakhiri dengan pembukaan lengkap (10 cm). Hal ini dikenal sebagai tahap pembukaan serviks (Varney,H, 2007, Hlm.672). Saat persalinan sudah dimulai kontraksi akan berkembang dan leher rahim melebar. Kala I persalinan normalnya berlangsung antara 2-24 jam. Lama rata –rata dari Kala I untuk primigravida adalah 12 1/2 jam dan untuk multigravidanormalnya adalah 7 jam 20 menit. Persalinan pertama umumnya lebih lama dari pada persalinan berikutnya. Persiapkan diri untuk menjalani persalinan kala I yang singkat, sedang dan lama, karena tidak mungkin memperkirakan berapa lama hal ini berlangsung ( Simkin, P, 2007, 192 ) Kala I persalinan berlangsung sejak terjadinya kontraksi uterus yang teratur sampai dilatasi serviks lengkap. Kala I persalinan ini dibagi dalam tiga bagian, yaitu fase laten / persiapan, fase aktif, fase transisi. Selama fase laten, affacementlebih banyak mengalami kemajuan dari pada penurunan janin. Selama fase aktif dan fase transisi, dilatasi serviks dan penurunan bagian presentasi berlangsung lebih cepat. (Bobak, 2004, Hlm. 301).

a. Fase Persiapan / Laten

Fase laten adalah periode waktu dari awal persalinan hingga ke titik ketika pembukaan mulai berjalan secara progresif, yang umumnya dimulai sejak kontraksi mulai muncul hingga pembukaan 3-4 sentimeter atau permulaan fase aktif. Fase persiapan merupakan fase terlama karena prosesnya berjam-jam, sehari-hari bahkan berminggu-minggu. Fase persiapan ditandai dengan terjadinya pembukaan (dilatasi) dan penipisan leher rahim dengan pembukaan leher rahim mencapai 3 cm. Selain itu, ibu mulai merasakan kontraksi yang jelas, berlangsung selama 30-50 detik dengan jarak 5-20 menit. Semakin bertambahnya pembukaan leher rahim, semakin sering kontraksi. Beberapa ibu, khususnya yang sensitif, mulai merasa sakit. Namun, beberapa ibu lainnya tidak merasa sakit sama sekali. Gejala-gejala pada fase persiapan, antara lain sakit punggung, dapat menetap atau hanya saat kontraksi, kejang perut seperti waktu haid, gangguan pencernaan, diare, perasaan hangat diperut, pengeluaran lendir dengan bercak darah, kemungkinan membran (ketuban) pecah diikuti keluarnya cairan ketuban, baik secara mengalir, merembes, maupun menyemprot. secara emosional ibu merasa cemas, tidak pasti, takut, gembira, lega, atau siap. Beberapa ibu merasa santai dan banyak bicara, ada juga yang tegang sehingga enggan buka mulut (Danuatmaja & Meilasari, 2004, Hlm. 26).

b. Fase aktif

Fase aktif dibagi menjadi tiga bagian, yaitu:

- 1) Fase akselerasi, dalam waktu 2 jam pembukaan 3 cm tadi menjadi 4 cm.
- 2) Fase dilatasi maksimal, dalam waktu 2 jam pembukaan berlangsung sangat cepat, dari 4 cm menjadi 9 cm.
- 3) Fase deselerasi, pembukaan menjadi lambat sekali. Dalam waktu 2 jam pembukaan dari 9 cm menjadi lengkap.

Fase aktif adalah periode waktu dari awal kemajuan aktif pembukaan hingga pembukaan menjadi komplet dan mencakup fase transisi. Pembukaan umumnya dimulai dari 4 cm (pada akhir fase laten) hingga 10 cm (akhir kala satu persalinan). Biasanya fase ini berlangsung lebih pendek dari fase persiapan. Kegiatan rahim mulai lebih aktif dan banyak kemajuan yang terjadi dalam waktu singkat. Kontraksi semakin lama (berlangsung 40-60 detik), kuat, dan sering (3-4 menit sekali). Pembukaan leher rahim mencapai 7 cm. Pada fase ini ibu mulai merasa sakit. Gejala – gejala fase aktif adalah bertambahnya rasa tidak enak bersamaan dengan kontraksi, bertambahnya sakit punggung, rasa tidak nyaman pada kaki, keletihan, bertambahnya pengeluaran lendir dan darah. Jika sebelumnya membran (ketuban) belum pecah, mungkin akan pecah saat ini. Secara emosional ibu gelisah, makin sulit tenang maupun santai, makin tegang, tidak dapat berkonsentrasi, makin terpengaruh dengan kondisi yang sedang

terjadi, rasa percaya diri mulai goyah, sepertinya persalinan tidak akan selesai, namun mungkin sebaliknya, ibu gembira dan bersemangat karena persalinan mulai terjadi ( Danuatmaja & Meilasari, 2004, Hlm. 31).

c. Fase Transisi

Selama fase transisi, wanita mengakhiri kala satu persalinan pada saat hampir memasuki dan sedang mempersiapkan diri untuk kala dua persalinan. Fase ini adalah fase yang paling melelahkan dan berat. Banyak ibu merasakan sakit yang hebat. Hal ini dikarenakan kontraksi meningkat dan menjadi sangat kuat, 2-3 menit sekali selama 60-90 detik. Puncak kontraksi yang sangat kuat dan lamanya hampir sama dengan kontraksi itu sendiri. Ibu merasa seolah – olah kontraksi tidak pernah berhenti dan tidak ada waktu istirahat diantaranya. Pembukaan rahim mencapai 10 cm, umumnya 3 cm terakhir berlangsung sangat cepat, rata-rata 15 menit hingga 1 jam. Gejala-gejala pada fase transisi, antara lain tekanan kuat di bagian bawah punggung dan atau perineum, tekanan pada anus membuat ibu ingin mengejan sehingga mengejan tanpa terasa atau menggeram, panas dan berkeringat atau dingin dan gemetar atau bergantian, pengeluaran lendir dan darah bertambah karena banyak pembuluh darah kapiler pecah, kaki kejang, dingin dan gemetar tidak terkendali, rasa mengantuk karena oksigen berpindah dari otak ke daerah persalinan, mual, muntah, dan kehabisan tenaga. (Danuatmaja & Meilasari, 2004, Hlm.33).

### 3. Asuhan Persalinan Kala Satu

Asuhan persalinan kala I merupakan asuhan yang dibutuhkan ibu saat proses persalinan. Asuhan ini bertujuan untuk mengupayakan kelangsungan hidup dan mencapai derajat kesehatan yang tinggi bagi ibu dan bayinya, melalui berbagai upaya yang terintegrasi dan lengkap serta intervensi minimal sehingga prinsip keamanan dan kualitas pelayanan dapat terjaga pada tingkat yang optimal. Asuhan sayang ibu antara lain memberi dukungan emosional, mengatur posisi yang nyaman bagi ibu, cukup asuhan cairan dan nutrisi, keleluasaan untuk mobilisasi, termasuk ke kamar kecil, penerapan prinsip pencegahan infeksi yang sesuai.

#### a. Perubahan yang Terjadi pada Persalinan Kala I

Perubahan yang terjadi pada ibu selama persalinan dibagi menjadi 2 (dua) bagian, yaitu perubahan fisiologis dan perubahan psikologis.

##### 1) Perubahan Fisiologis persalinan kala satu

Untuk dapat mengidentifikasi perubahan patologis selama persalinan, seorang bidan harus memahami dulu tentang perubahan fisiologis pada ibu selama persalinan. Dengan begitu bidan dapat menentukan apakah ibu berada pada kondisi fisiologis atau mengarah ke patologis, dengan begitu bidan akan memberikan asuhan yang sesuai dengan kebutuhan ibu. Adapun perubahan fisiologis yang terjadi pada ibu selama persalinan kala satu antara lain :

##### a) Perubahan Kardiovaskuler



Pada setiap kontraksi, 400 ml darah dikeluarkan dari uterus dan masuk ke dalam sistem vaskuler ibu. Hal ini akan meningkatkan curah jantung meningkat 10% - 15%.

#### b) Perubahan Tekanan Darah

Tekanan darah mengalami kenaikan/peningkatan selama terjadi kontraksi. Kenaikan sistolik berkisar antara 10 – 20 mmHg, rata-rata naik 15 mmHg dan kenaikan diastolik berkisar antara 5 – 10 mmHg dan antara dua kontraksi, tekanan darah akan kembali normal pada level sebelum persalinan. Rasa sakit, takut dan cemas juga mempengaruhi peningkatan tekanan darah.

Posisi ibu saat pengukuran tekanan darah juga akan mempengaruhi hasil pemeriksaan. Terdapat perbedaan ukuran dengan posisi berbaring, duduk dan berdiri. Posisi yang dianjurkan saat mengukur tekanan darah adalah sambil duduk.

Posisi tidur telentang, selain akan mempengaruhi hasil pengukuran juga akan menyebabkan penekanan pada aorta (pembuluh darah besar) yang akan menyebabkan sirkulasi darah ibu dan janin menjadi terganggu. Penekanan pada pembuluh darah tersebut akan menyebabkan penurunan aliran darah dari tubuh bagian bawah sehingga menyebabkan aliran darah ke jantung berkurang, cardiac output berkurang, aliran darah ke fetus berkurang. Penurunan

tekanan darah yang menyebabkan wanita merasa lemah untuk bangun.

c) Perubahan Metabolisme

Selama persalinan, metabolisme karbohidrat baik aerob maupun anaerob terus menerus meningkat seiring dengan kecemasan dan aktivitas otot. Peningkatan metabolisme ini ditandai dengan meningkatnya suhu tubuh, denyut nadi, pernafasan, cardiac output dan kehilangan cairan.

d) Perubahan Suhu

Selama persalinan, suhu tubuh akan sedikit naik selama persalinan dan segera turun setelah persalinan. Perubahan suhu dianggap tidak normal apabila peningkatan suhu tidak melebihi  $0,5 - 1^{\circ}C$ . Hal ini menunjukkan adanya peningkatan metabolisme dalam tubuh. Apabila peningkatan suhu melebihi  $0,5 - 1^{\circ}C$  dan berlangsung lama, maka harus dipertimbangkan kemungkinan ibu mengalami dehidrasi atau infeksi. Lakukan pengkajian kapan terakhir kali ibu minum dan nilai keadaan selaput ketuban, apakah sudah pecah? Bagaimana keadaannya (warna, bau, jumlah).

e) Perubahan Denyut Nadi

Terjadi perubahan yang mencolok selama kontraksi disertai peningkatan selama fase peningkatan; penurunan selama titik puncak sampai frekuensi yang lebih rendah daripada frekuensi

diantara kontraksi; dan peningkatan selama fase penurunan hingga mencapai frekuensi lazim di antara kontraksi. Penurunan yang mencolok selama puncak kontraksi uterus tidak terjadi jika wanita berada pada posisi miring bukan telentang. Frekuensi denyut nadi diantara kontraksi sedikit lebih meningkat bila di bandingkan selama periode menjelang persalinan. Hal ini mencerminkan peningkatan metabolisme yang terjadi selama persalinan.(Indrayani, 2011)

f) Perubahan pernafasan

Peningkatan frekuensi pernafasan normal selama persalinan dan mencerminkan peningkatan metabolisme yang terjadi. Hiperventilasi yang memanjang merupakan kondisi yang abnormal dan dapat menyebabkan alkalosis respiratorik (pH meningkat), yaitu rasa kesemutan pada ekstremitas dan perasaan pusing dan hipoksia.

g) Perubahan ginjal

Poliuri sering terjadi selama persalinan. Kondisi ini disebabkan oleh meningkatnya curah jantung selama persalinan dan meningkatnya filtrasi glomerulus dan aliran plasma ginjal. Sedangkan his uterus menyebabkan kepala janin semakin turun. Kandung kemih yang penuh bisa menjadi hambatan untuk penurunan kepala janin.

Poliuria menjadi kurang jelas pada posisi telentang karena posisi ini membuat aliran urin berkurang selama persalinan.

#### h) Perubahan Gastrointestinal

Pergerakan lambung dan absorpsi pada makanan padat sangat berkurang selama persalinan. Hal ini diperberat dengan berkurangnya produksi getah lambung, menyebabkan aktifitas pencernaan hampir berhenti, dan pengosongan lambung menjadi sangat lambat. Cairan tidak berpengaruh dan meninggalkan perut dalam tempo yang biasa. Mual dan muntah biasa terjadi sampai ibu mencapai akhir kala satu. (Indrayani, 2011)

#### i) Perubahan Hematologi

Hemoglobin meningkat sampai 1.2 gram per 100 ml selama persalinan dan akan kembali pada tingkat seperti sebelum persalinan sehari setelah pasca salin kecuali ada perdarahan postpartum. Jumlah sel-sel darah putih meningkat secara progresif selama kala satu persalinan sebesar 5000-15000 WBC sampai dengan akhir pembukaan lengkap, hal ini tidak berindikasi adanya infeksi. Gula darah akan turun selama dan akan turun secara menyolok pada persalinan yang mengalami penyulit atau persalinan lama. (Walyani, 2015)

## j) Uterus

Kontraksi uterus mulai dari fundus uteri dan terus melebar kebawah abdomen. Kontraksi berakhir dengan masa yang terpanjang dan sangat kuat pada fundus. Selama uterus berkontraksi dan rileks, akan memungkinkan kepala janin menurun ke pelvis yang menyebabkan serviks menipis dan membuka. Segmen atas dan bawah rahim terbentuk pada akhir kehamilan. Segmen atas rahim (SAR) berguna untuk kontraksi dan ototnya menebal sedangkan segmen bawah rahim (SBR) mempersiapkan peregangan dan pembukaan serviks sehingga semakin menipis. (Eniyati, 2012)

## k) Serviks

Sebelum dimulainya persalinan serviks mempersiapkan kelahiran dengan berubah menjadi lembut. Saat persalinan serviks mulai menipis dan membuka pada primigravida sebelum terjadi pembukaan didahului oleh penipisan serviks, sedangkan pada multigravida pembukaan dapat terjadi saat penipisan serviks belum mulai. (Eniyati, 2012)

## 2) Perubahan Psikologis pada kala satu

Perubahan psikologis selama persalinan perlu diketahui oleh penolong persalinan dalam melaksanakan tugasnya sebagai pendamping atau penolong persalinan. Beberapa keadaan bisa terjadi

pada ibu selama proses persalinan, terutama bagi ibu yang pertama kali melahirkan. Kondisi psikologis yang sering terjadi selama persalinan kala I:

a) Kala I fase laten

Pada fase ini, ibu merasa bahagia, lega karena masa kehamilan akan berakhir. Namun, cemas dan khawatir juga dirasakan karena rasa tidak nyaman dengan adanya kontraksi. Namun bagi wanita yang telah mengetahui bahwa hal ini adalah wajar akan dengan mudah beradaptasi dengan keadaan tersebut.

b) Kala I fase aktif

Kekhawatiran meningkat, sehingga pada fase ini ibu memerlukan orang untuk mendampingi, karena khawatir tidak bisa melewati masa tersebut.

Sedangkan menurut Briliana, (2011) beberapa keadaan dapat terjadi pada ibu dalam persalinan, terutama pada ibu yang pertama kali melahirkan sebagai berikut:

- a) Perasaan tidak enak.
- b) Takut dan ragu akan persalinan yang akan dihadapi
- c) Sering memikirkan antara lain apakah persalinan berjalan normal
- d) Menganggap persalinan sebagai percobaan
- e) Apakah penolong persalinan dapat sabar dan bijaksana dalam menolongnya

- f) Apakah bayinya normal atau tidak
- g) Apakah ia sanggup merawat bayinya
- h) Ibu merasa cemas

Perubahan psikologis ibu dipengaruhi oleh:

- a) Pengalaman sebelumnya
- b) Kesiapan emosi
- c) Persiapan menghadapi persalinan (fisik, mental, materi dsb)
- d) Support sistem
- e) Lingkungan
- f) Mekanisme koping/kemampuan untuk mengurangi tekanan/ stres dari luar
- g) Kultur
- h) Sikap terhadap kehamilan

b. Kebutuhan Dasar Ibu Bersalin Kala I

Kebutuhan ibu selama kala I :

1) Dukungan Fisik dan Psikologis

Setiap ibu yang akan memasuki masa persalinan maka akan muncul perasaan takut, khawatir, ataupun cemas terutama pada ibu primigravida. Perasaan takut dapat meningkatkan nyeri, otot-otot menjadi tegang dan ibu menjadi cepat lelah yang pada akhirnya akan menghambat proses persalinan.

Bidan adalah orang yang diharapkan ibu sebagai pendamping persalinan yang dapat diandalkan serta mampu memberikan dukungan, bimbingan dan pertolongan persalinan. Asuhan yang sifatnya mendukung selama persalinan merupakan suatu standar pelayanan kebidanan. Asuhan yang mendukung berarti bersifat aktif dan ikut serta dalam kegiatan yang sedang berlangsung. Jika seorang bidan sedang sibuk, maka ia harus memastikan bahwa ada seorang pendukung yang hadir dan memantau wanita yang sedang dalam persalinan.

Dukungan dapat diberikan oleh orang-orang terdekat pasien (suami, keluarga, teman, perawat, bidan maupun dokter). Pendamping persalinan hendaknya orang sudah terlibat sejak dalam kelas-kelas antenatal. Mereka dapat membuat laporan tentang kemajuan ibu dan secara terus-menerus memonitor kemajuan persalinan.

Bidan harus mampu memberikan perasaan kehadiran:

- a) Selama bersama pasien, bidan harus konsentrasi penuh untuk mendengarkan dan melakukan observasi.
- b) Membuat kontak fisik: mencuci muka pasien, menggosok punggung dan memegang tangan pasien dan lain-lain.
- c) Menempatkan pasien dalam keadaan yakin (bidan bersikap tenang dan bisa menenangkan pasien).



Ada lima kebutuhan dasar bagi wanita dalam persalinan menurut Lesser dan Keane ialah:

- a) Asuhan fisik dan psikologis
- b) Kehadiran seorang pendamping secara terus menerus
- c) Pengurangan rasa sakit
- d) Penerimaan atas sikap dan perilakunya
- e) Informasi dan kepastian tentang hasil persalinan yang aman.

Hasil penelitian (RCT) telah memperlihatkan efektifnya dukungan fisik, emosional dan psikologi selama persalinan dan kelahiran. Dalam Cochrane Database, suatu kajian ulang sistematis dari 14 percobaan-percobaan yang melibatkan 5000 wanita memperlihatkan bahwa kehadiran seorang pendamping secara terus menerus selama persalinan dan kelahiran akan menghasilkan:

- a) Kelahiran dengan tindakan (forceps, vacum maupun secsio sesaria) menjadi berkurang
- b) APGAR Score <7 lebih sedikit-Hasil kelahiran bertambah baik
- c) Bersifat sayang ibu
- d) Lamanya persalinan menjadi semakin pendek
- e) Kepuasan ibu yang semakin besar dalam pengalaman melahirkan mereka.

Metode mengurangi rasa sakit yang diberikan secara terus menerus dalam bentuk dukungan mempunyai keuntungan-keuntungan:

- a) Sederhana
  - b) Efektif
  - c) Biayanya murah
  - d) Resikonya rendah
  - e) Membantu kemajuan persalinan
- 2) Kebutuhan Makanan dan Cairan

Makanan padat tidak boleh diberikan selama persalinan aktif, oleh karena makan padat lebih lama tinggal dalam lambung daripada makanan cair, sehingga proses pencernaan lebih lambat selama persalinan. Bila ada pemberian obat, dapat juga merangsang terjadinya mual/muntah yang dapat mengakibatkan terjadinya aspirasi ke dalam paru-paru, untuk mencegah dehidrasi, pasien dapat diberikan banyak minum segar (jus buah, sup) selama proses persalinan, namun bila mual/muntah dapat diberikan cairan IV (RL).

- 3) Kebutuhan Eliminasi

Kandung kencing harus dikosongkan setiap 2 jam selama proses persalinan. Bila pasien tidak dapat berkemih sendiri dapat dilakukan katerisasi oleh karena kandung kencing yang penuh akan menghambat penurunan bagian terbawah janin, selain itu juga akan meningkatkan rasa tidak nyaman yang tidak dikenali pasien karena

bersama dengan munculnya kontraksi uterus. Rektum yang penuh akan mengganggu penurunan bagian terbawah janin, namun bila pasien mengatakan ingin BAB, bidan harus memastikan kemungkinan adanya tanda dan gejala masuk pada kala II. Bila diperlukan sesuai indikasi dapat dilakukan lavement.

#### 4) Positioning dan Aktifitas

Persalinan dan kelahiran merupakan suatu peristiwa yang normal, tanpa disadari dan mau tidak mau harus berlangsung. Untuk memantu ibu agar tetap tenang dan rileks sedapat mungkin bidan tidak boleh memaksakan pemilihan posisi yang diinginkan oleh ibu dalam persalinannya. Sebaliknya, peranan bidan adalah untuk mendukung ibu dalam pemilihan posisi apapun yang dipilihnya, menyarankan alternatif-alternatif hanya apabila tindakan ibu tidak efektif atau membahayakan bagi dirinya sendiri atau bagi bayinya. Bila ada anggota keluarga yang hadir untuk melayani sebagai pendamping ibu, maka bidan bisa menawarkan dukungan pada orang yang mendukung ibu tersebut.

Bidan memberitahu ibu bahwa ia tidak perlu terlentang terus menerus dalam masa persalinannya. Jika ibu sudah semakin putus asa dan merasa tidak nyaman, bidan bisa mengambil tindakan-tindakan yang positif untuk merubah kebiasaan atau merubah setting tempat

yang sudah ditentukan (seperti misalnya menyarankan agar ibu berdiri atau berjalan-jalan). Bidan harus memberikan suasana yang nyaman dan tidak menunjukkan ekspresi yang terburu-buru, sambil memberikan kepastian yang menyenangkan serta pujian lainnya.

Saat bidan memberikan dukungan fisik dan emosional dalam persalinan, atau membantu keluarga untuk memberikan dukungan persalinan, bidan tersebut harus melakukan semuanya itu dengan cara yang bersifat sayang ibu meliputi:

- a) Aman, sesuai Evidence Based, dan memberi sumbangan pada keselamatan jiwa ibu.
- b) Memungkinkan ibu merasa nyaman, aman, secara emosional serta merasa didukung dan didengarkan.
- c) Menghormati praktek-praktek budaya, keyakinan agama, dan ibu/keluarga sebagai pengambil keputusan.
- d) Menggunakan cara pengobatan yang sederhana sebelum memakai teknologi canggih.
- e) Memastikan informasi yang diberikan adekuat serta dapat dipahami ibu.

#### 5) Pengurangan Rasa Nyeri

Nyeri adalah rasa tidak enak akibat perangsangan ujung-ujung saraf khusus. Selama persalinan dan kelahiran pervaginam, nyeri disebabkan oleh kontraksi rahim, dilatasi serviks, dan distensi

perineum. Serat saraf aferen viseral yang membawa impuls sensorik dari rahim memasuki medula spinalis pada segmen torakal kesepuluh, kesebelas dan kedua belas serta segmen lumbal yang pertama (T10 sampai L1).

Penny Simpkin menjelaskan cara-cara untuk mengurangi rasa sakit ini ialah:

- a) Mengurangi sakit di sumbernya
- b) Memberikan rangsangan alternatif yang kuat
- c) Mengurangi reaksi mental yang negatif, emosional, dan reaksi fisik ibu terhadap rasa sakit.

Pendekatan-pendekatan untuk mengurangi rasa sakit, menurut Varney's Midwifery:

- a) Adanya seseorang yang dapat mendukung dalam persalinan
- b) Pengaturan posisi
- c) Relaksasi dan latihan pernafasan
- d) Istirahat dan privasi
- e) Penjelasan mengenai proses/kemajuan/prosedur yang akan dilakukan
- f) Asuhan diri
- g) Sentuhan dan masase

- h) Counterpressure untuk mengurangi tekanan pada ligament sacroiliaca
- i) Pijatan ganda pada pinggul
- j) Penekanan pada lutut
- k) Kompres hangat dan kompres dingin
- l) Berendam
- m) Pengeluaran suara
- n) Visualisasi dan pemusatan perhatian
- o) Musik

Sedangkan Sumarah (2008) mengategorikan kebutuhan ibu dalam proses persalinan meliputi:

- a) Kebutuhan fisiologis
  - (1) Oksigen
  - (2) Makan dan minum
  - (3) Istirahat selama tidak ada his
  - (4) Kebersihan badan terutama genitalia
  - (5) Buang air kecil dan buang air besar.
  - (6) Pertolongan persalinan yang terstandar.
  - (7) Penjahitan perineum bila perlu.
- b) Kebutuhan rasa aman
  - (1) Memilih tempat dan penolong persalinan.

- (2) Informasi tentang proses persalinan atau tindakan yang akan dilakukan.
  - (3) Posisi tidur yang dikehendaki ibu.
  - (4) Pendampingan oleh keluarga.
  - (5) Pantauan selama persalinan.
  - (6) Intervensi yang diperlukan.
- c) Kebutuhan dicintai dan mencintai
- (1) Pendampingan oleh suami/keluarga.
  - (2) Kontak fisik (memberi sentuhan ringan).
  - (3) Masase untuk mengurangi rasa sakit.
  - (4) Berbicara dengan suara yang lembut dan sopan.
- d) Kebutuhan harga diri
- (1) Merawat bayi sendiri dan menetekinya.
  - (2) Asuhan kebidanan dengan memperhatikan privasi ibu.
  - (3) Pelayanan yang bersifat empati dan simpati.
  - (4) Informasi bila akan melakukan tindakan.
  - (5) Memberikan pujian pada ibu terhadap tindakan positif yang ibu lakukan.
- e) Kebutuhan aktualisasi diri
- (1) Memilih tempat dan penolong sesuai pilihan.
  - (2) Memilih pendamping selama persalinan.

## (3) Bounding and attachment (Walyani, 2015)

## 3) Tanda-Tanda Bahaya Kala I

- 1) Riwayat bedah caesar
- 2) Perdarahan pervaginam selain dari lendir bercampur darah (show)
- 3) Persalinan kurang bulan (usia kehamilan kurang dari 37 minggu)
- 4) Ketuban pecah disertai mekonium kental
- 5) Ketuban bercampur dengan sedikit mekonium disertai tanda-tanda gawat janin
- 6) Ketuban pecah lama (>24 jam atau pada kehamilan <37 minggu)
- 7) Tanda atau gejala infeksi:
  - a) Temperatur tubuh > 38<sup>0</sup> C
  - b) Menggigil
  - c) Nyeri abdomen
  - d) Cairan ketuban yang berbau
- 8) TD >160 mmHg dan atau terdapat protein dalam urine (PEB)
- 9) TFU >40 cm / lebih (makrosomia, polihidramnion, kehamilan ganda)
- 10) DJJ. 180 atau <100 x/menit pada dua kali penilaian dengan jarak 5 menit (gawat janin)
- 11) Primipara pada fase aktifpalpasi kepala masih 5/5
- 12) Presentasi bukan belakang kepala (sungsang, letak lintang, dll)
- 13) Presentasi ganda / majemuk ( adanya bagian janin, seperti misalnya lengan dan tangan bersamaan dengan presentasi belakang kepala )



- 14) Tali pusat menubung ( jika tali pusat masih berdenyut )
- 15) Tanda dan gejala syok
  - a) Nadi cepat, lemah (lebih dari 110 kali/menit)
  - b) Tekanan darahnya rendah (sistolik  $<90$  mmHg)
  - c) Pucat
  - d) Berkeringat/kulit lembab, dingin
  - e) Nafas cepat ( $> 30$  kali/menit)
  - f) Cemas, bingung atau tidak sadar
  - g) Produksi urine sedikit ( $< 30$  ml/jam)
- 16) Tanda dan gejala persalinan dengan fase laten memanjang
  - a) Pembukaan serviks  $< 4$  cm setelah 8 jam
  - b) Kontraksi teratur ( $> 2x$  dalam 10 menit)
- 17) Tanda dan gejala belum inpartu
  - a)  $< 2$  kontraksi dalam 10 menit, berlangsung kurang dari 20 detik
  - b) Tidak perubahan serviks dalam waktu 1 sampai 2 jam
- 18) Tanda dan gejala partus lama
  - a) Pembukaan serviks mengarah ke sebelah kanan garis waspada (partograf)
  - b) Pembukaan serviks kurang dari 1 cm/jam
  - c)  $<2$  kontraksi dalam waktu 10 menit, masing-masing berlangsung kurang dari 40 detik.(Eniyati, 2012)

## **D. Kerangka Konsep**

### **1. Dasar pemikiran variabel yang diteliti**

#### **a. Pengetahuan**

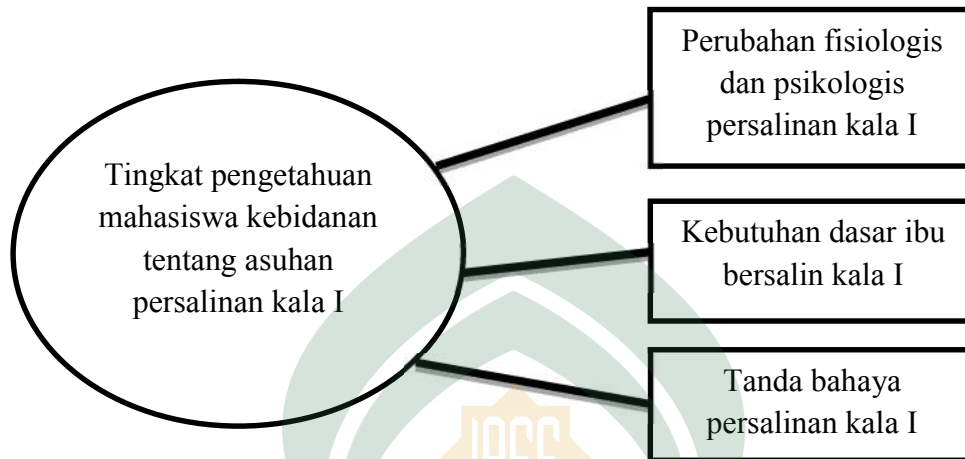
Pengetahuan adalah hasil pengindraan manusia atau hasil tahu seseorang terhadap objek tertentu melalui indera yang dimilikinya. Sebagian besar pengetahuan seseorang diperoleh melalui indera pendengaran (telinga) dan indera penglihatan (mata).

Yang dimaksud pengetahuan dalam penelitian ini adalah pengetahuan responden tentang asuhan persalinan kala I pada ibu primigravida.

#### **b. Asuhan Persalinan Kala Satu**

Persalinan dan kelahiran merupakan kejadian fisiologi yang normal dalam kehidupan. Kelahiran seorang bayi juga merupakan peristiwa sosial bagi ibu dan keluarga. Peranan ibu adalah melahirkan bayinya, sedangkan peranan keluarga adalah memberikan bantuan dan dukungan pada ibu ketika terjadi proses persalinan. Dalam hal ini peranan petugas kesehatan tidak kalah penting dalam memberikan bantuan dan dukungan pada agar seluruh rangkaian proses persalinan berlangsung dengan aman baik bagi ibu maupun bagi bayi yang dilahirkan.

## 2. Kerangka konsep



Keterangan :



: variabel dependent



: variabel independent

## 3. Definisi operasional dan kriteria objektif

### a. Perubahan fisiologis dan psikologis persalinan kala I

Perubahan fisiologis merupakan perubahan yang terjadi pada sistem tubuh yang mengalami perubahan saat menghadapi persalinan. Sedangkan, Perubahan psikologis merupakan perubahan kondisi psikologis ibu bersalin dalam menghadapi kala I fase laten dan kala I fase aktif.

Kriteria Objektif:

Baik : > 76%

Cukup : 56-76%  
Kurang : < 56% (Arikunto, 2006).

b. Kebutuhan dasar ibu bersalin kala I

Kebutuhan dasar merupakan hal yang sangat dibutuhkan oleh ibu dalam menghadapi persalinan, misalkan pemberian dukungan psikologis, kebutuhan akan rasa aman dan nyaman, serta mendukung kelancaran persalinan ibu.

Kriteria Objektif:

Baik : > 76%  
Cukup : 56-76%  
Kurang : < 56% (Arikunto, 2006).

c. Tanda bahaya persalinan kala I

Tanda bahaya persalinan kala I merupakan kejadian patologis yang tidak normal pada ibu bersalin yang terdapat 18 masalah dan komplikasi yang dapat terjadi.

Kriteria Objektif:

Baik : >76%  
Cukup : 56-75%  
Kurang : < 56% (Arikunto, 2006).

## **BAB III**

### **METODE PENELITIAN**

#### ***A. Jenis Penelitian***

Metode yang digunakan dalam penelitian ini adalah jenis metode penelitian deskriptif. Penelitian metode deskriptif suatu metode penelitian yang dilakukan untuk mendeskripsikan atau menggambarkan suatu keadaan secara objektif (Notoatmodjo, 2010)

#### ***B. Lokasi dan Waktu Penelitian***

##### **1. Lokasi penelitian**

Lokasi penelitian adalah tempat yang akan dilakukan oleh peneliti dalam melaksanakan kegiatan penelitian (Hidayat, 2007). Dalam penelitian ini dilakukan di Universitas Islam Negeri Alauddin Makassar.

##### **2. Waktu Penelitian**

Waktu penelitian adalah rencana tentang jadwal yang akan dilakukan oleh peneliti dalam melaksanakan kegiatan penelitiannya (Hidayat, 2007). Dalam penelitian ini dilaksanakan pada bulan Juni tahun 2016.

#### ***C. Populasi dan Sampel***

##### **1. populasi**

Populasi adalah wilayah generalisasi yang terdiri atas obyek atau subyek yang mempunyai kuantitas dan karakteristik tertentu yang diterapkan oleh peneliti untuk dipelajari dan kemudian ditarik kesimpulannya (Sugiyono, 2004). Populasi dalam penelitian ini adalah semua Mahasiswa Kebidanan UIN Alauddin Makassar Tingkat III tahun 2016 sebanyak 64 mahasiswa.

## 2. Sampel

Sampel adalah sebagian anggota populasi yang memberikan keterangan atau data yang diperlukan dalam suatu penelitian (Anggoro, 2008). Adapun yang menjadi sampel dalam penelitian ini adalah semua mahasiswa kebidanan UIN Alauddin Makassar tingkat III tahun 2016.

### ***D. Teknik Pengambilan Sampel (Sampling)***

Teknik pengambilan sampel dalam penelitian ini adalah teknik *total sampling* dimana sampel yang diambil adalah keseluruhan mahasiswa kebidanan UIN Alauddin Makassar tingkat III tahun 2016.

#### 1. Kriteria inklusi

Kriteria inklusi adalah karakteristik umum subjek penelitian dalam suatu populasi target yang terjangkau dan akan diteliti (Nursalam, 2009).

- a. Mahasiswa yang sedang menjalani pembelajaran tingkat III.
- b. Mahasiswa yang sedang praktek PKK III Komprehensif.

#### 2. Kriteria eksklusi

Kriteria eksklusi adalah karakteristik sampel yang layak untuk diteliti, tetapi suatu sehingga sampel tersebut tidak layak untuk diteliti (Nursalam, 2009)

- a. Mahasiswa tidak bersedia untuk diteliti

### ***E. Pengumpulan Data***

Data primer adalah data yang diperoleh langsung dari responden dengan menggunakan lembar kuesioner yang berisi beberapa item pertanyaan yang dibuat oleh peneliti dan dibagikan secara langsung kepada responden. Kuesioner dibagikan berupa pertanyaan yang menggali pengetahuan mahasiswa kebidanan UIN Alauddin Makassar Tingkat III tentang asuhan persalinan kala I.

### ***F. Pengolahan dan Penyajian Data***

Dari hasil penelitian dikumpulkan dalam satu tabel kemudian diolah secara manual dengan menggunakan kalkulator lalu disajikan dalam bentuk tabel disertai penjelasan.

Untuk setiap jawaban, responden diberikan penilaian dengan sistem “tanpa denda” dengan formula rumus sebagai berikut;

$$S=R$$

Keterangan :

S : Skor yang diperoleh

R : Jawaban yang benar

Penyajian data dilakukan dengan langkah-langkah sebagai berikut :

#### *1. Editing*

Memeriksa kembali kebenaran pengisian dengan tujuan agar data yang masuk dapat diolah secara benar sehingga pengolahan data dikelompokkan dengan menggunakan aspek pengaturan.

#### *2. Coding*

Pemberian nilai atau kode pada pilihan jawaban yang sudah lengkap, diberi skor (1) untuk jawaban yang benar dan skor (0) untuk pilihan jawaban yang salah. Untuk pilihan jawaban yang ragu-ragu tetap dimasukkan dalam kategori jawaban yang salah.

### 3. *Tabulating*

Pengolahan dan penyajian data dalam bentuk tabel deskriptif sederhana. Bertujuan untuk mempermudah analisa data dan pengolahan data serta pengambilan kesimpulan, data dimasukkan dalam bentuk tabel distribusi frekuensi.

### **G. Etika penelitian**

Etika penelitian bertujuan untuk melindungi hak-hak subjek antara lain menjamin kerahasiaan identitas responden dan kemungkinan terjadi ancaman terhadap responden. Sebelum pelaksanaan penelitian, kepada responden diberikan lembar persetujuan tentang kesediaan responden menjadi partisipan dalam penelitian ini, dengan terlebih dahulu membaca, mengerti dan memahami isi surat persetujuan tersebut. Apabila responden bersedia, maka responden dipersilahkan untuk menandatangani surat pernyataan lembaran persetujuan tersebut. Tetapi jika responden tidak bersedia atau menolak untuk menjadi partisipan dalam penelitian ini, maka tidak ada paksaan dan ancaman pada responden tersebut.

Masalah etika dalam penelitian kebidanan merupakan masalah yang sangat penting, mengingat dalam penelitian ini menggunakan manusia sebagai subjek.

Dalam penelitian ini, menekankan pada masalah etika yang meliputi:

#### 1. Tanpa nama (*Anonimity*)

Untuk menjaga kerahasiaan identitas responden, peneliti tidak mencantumkan nama responden pada lembaran kuesioner yang diisi oleh responden. Lembar tersebut hanya diberi kode tertentu.



## 2. Kerahasiaan (*Confidentiality*)

Kerahasiaan informasi yang telah dikumpulkan dari responden dijamin kerahasiaannya. Hanya kelompok data tertentu saja yang dilaporkan pada hasil penelitian.



## BAB IV

### HASIL PENELITIAN DAN PEMBAHASAN

#### A. Hasil Penelitian

Penelitian ini dilaksanakan pada tanggal 29 Juni-29 Juli 2016. Hasil Penelitian mengenai Gambaran Tingkat Pengetahuan Mahasiswa Kebidanan UIN Alauddin Makassar Tingkat III tentang Asuhan Persalinan Kala I telah diperoleh sampel sebanyak 64 responden yang merupakan bagian dari populasi. Penelitian pada tingkat III Kelas A yang berjumlah sebanyak 36 orang mahasiswa dan kelas B yang berjumlah sebanyak 28 orang mahasiswa.

Adapun hasil yang diperoleh dalam penelitian ini adalah:

1. Distribusi responden berdasarkan tingkat pengetahuan tentang persalinan kala I.
  - a. Distribusi responden berdasarkan tingkat pengetahuan tentang perubahan fisiologis dan psikologis persalinan kala I.

**Tabel 4.2**  
**Distribusi Frekuensi Tingkat Pengetahuan Mahasiswa**  
**Kebidanan UIN Alauddin Makassar Tingkat III**  
**tentang Perubahan fisiologis dan psikologis**  
**Pada Persalinan Kala I**

Tingkat Pengetahuan	Frekuensi	Persentase(%)
Baik	19	30
Cukup	18	28
Kurang	27	42
<b>Jumlah</b>	<b>64</b>	<b>100</b>

Sumber: Data Primer

Tabel 4.2 menunjukkan bahwa dari 64 responden, dapat diketahui bahwa 19 responden (30%) memiliki tingkat pengetahuan baik, 18 responden (28%) memiliki tingkat pengetahuan cukup, dan 27 responden (42%) memiliki tingkat pengetahuan kurang, berdasarkan tingkat pengetahuan tentang perubahan fisiologis dan psikologis persalinan kala I.

- b. Distribusi responden berdasarkan tingkat pengetahuan tentang pemenuhan kebutuhan persalinan kala I.

**Tabel 4.1**  
**Distribusi Frekuensi Tingkat Pengetahuan Mahasiswa**  
**Kebidanan UIN Alauddin Makassar Tingkat III**  
**tentang Kebutuhan Dasar Ibu Bersalin Kala I**

Tingkat Pengetahuan	Frekuensi	Persentase(%)
Baik	12	19
Cukup	20	31
Kurang	32	50
<b>Jumlah</b>	<b>64</b>	<b>100</b>

Sumber: Data Primer

Tabel 4.1 menunjukkan bahwa dari 64 responden, dapat diketahui bahwa 12 responden (19%) yang memiliki tingkat pengetahuan baik, 20 responden (31%) memiliki tingkat pengetahuan cukup, dan 32 responden (50%) memiliki tingkat pengetahuan kurang, berdasarkan tingkat pengetahuan tentang kebutuhan dasar ibu bersalin kala I.

- c. Distribusi responden berdasarkan tingkat pengetahuan tentang tanda bahaya pada persalinan kala I.

**Tabel 4.3**  
**Distribusi Frekuensi Tingkat Pengetahuan Mahasiswa Kebidanan UIN Alauddin Makassar Tingkat III tentang Tanda Bahaya pada Persalinan Kala I**

Tingkat Pengetahuan	Frekuensi	Persentase(%)
Baik	16	25
Cukup	38	59
Kurang	10	16
<b>Jumlah</b>	<b>64</b>	<b>100</b>

Sumber: Data Primer

Tabel 4.3 menunjukkan bahwa dari 64 responden, dapat diketahui bahwa 16 responden (25%) memiliki tingkat pengetahuan baik, 38 responden (59%) memiliki tingkat pengetahuan cukup, dan 10 responden (16%) memiliki tingkat pengetahuan kurang, berdasarkan tingkat pengetahuan tentang tanda bahaya persalinan kala I.

## **B. Pembahasan**

Penelitian ini dilakukan untuk mengetahui tingkat pengetahuan mahasiswa kebidanan tingkat III tentang persalinan kala I yaitu segala sesuatu yang diketahui mahasiswa tentang perubahan fisiologis dan psikologis persalinan kala I, kebutuhan dasar ibu bersalin kala I, dan tanda bahaya persalinan kala I. Dasar dari pengetahuan yang harus diketahui oleh tiap mahasiswa terkhususnya bagi mahasiswa kebidanan yang akan menjadi tenaga kesehatan yang kompeten dan profesional.

Bidan sebagai sebuah profesi dalam pelayanan kesehatan khususnya dalam memberikan pelayanan kebidanan diharapkan mampu memberikan pelayanan secara profesional. Perilaku profesional yang ditunjukkan bidan hanya dapat dicapai jika bidan telah dilatih sejak mereka masih mahasiswa.

Mahasiswa kebidanan sebagai calon bidan profesional harus terus belajar untuk meningkatkan pengetahuan, yang merupakan awal untuk menjadi bidan yang profesional dan bertanggung jawab.

Hasil penelitian di UIN Alauddin Makassar jurusan kebidanan yang dilaksanakan pada tanggal 29 juli - 29 agustus 2016, yang menjadi responden dalam penelitian ini adalah mahasiswa kebidanan sebanyak 64 responden. Hasil penelitian dapat diuraikan sebagai berikut:

1. Distribusi Tingkat pengetahuan mahasiswa kebidanan tentang perubahan fisiologis dan psikologis persalinan kala I

Tabel 4.2 menunjukkan bahwa dari 64 responden, dapat diketahui bahwa 19 responden (30%) memiliki tingkat pengetahuan baik, 18 responden (28%) memiliki tingkat pengetahuan cukup, dan 27 responden (42%) memiliki tingkat pengetahuan kurang, berdasarkan tingkat pengetahuan tentang perubahan fisiologis dan psikologis persalinan kala I.

Dalam penelitian ini, pengetahuan responden dalam menjawab kuesioner yang telah dibagikan masih kurang. Hal ini kemungkinan dikarenakan berbagai faktor pada saat mengisi kuesioner atau memang

kurangnya pengetahuan responden tentang perubahan fisiologis dan psikologis persalinan kala I. Dimana mahasiswa tingkat III ini, memiliki kegiatan dan urusan dalam menyelesaikan berbagai studi atau pembelajaran yang tertunda. Bahkan tingkat pengetahuan yang kurang dapat dipengaruhi oleh banyaknya faktor yang menjadi penghambat dalam menyerap pelajaran. Sehingga pengetahuan tiap mahasiswa berbeda-beda dalam pemahaman dan menerapkan pelajaran yang telah didapat.

Faktor lain yang dapat mempengaruhi tingkat pengetahuan mahasiswa ialah motivasi yang merupakan salah satu faktor dalam diri mahasiswa yang mempengaruhi prestasi belajar mahasiswa secara langsung. Apabila motivasi belajar mahasiswa tinggi maka prestasi belajar mahasiswa pun juga tinggi, sebaliknya motivasi yang rendah akan mempengaruhi rendahnya prestasi belajar (Iskandar, 2009 dalam wardani 2011).

Adapun faktor lain yang mempengaruhi tingkat pengetahuan mahasiswa yaitu tentang metode pembelajaran dimana di dalamnya interaksi ini dosen bergerak sebagai penggerak atau pembimbing, siswa berperan sebagai penerima atau yang dibimbing. Proses ini akan berjalan dengan baik jika mahasiswa lebih aktif bertanya dibanding dengan dosen. Oleh karena itu pemberian metode pembelajaran dapat menjadi pengaruh bagi mahasiswa untuk belajar dan meningkatkan pengetahuannya (Muchith, 2008 dalam wardani 2011).

Terkait yang terdapat didalam soal koesioner yang dibagikan oleh peneliti dianggap soalnya terlalu sulit, bahkan ada beberapa responden yang menjawab tanpa membaca soal didalamnya sehingga hal ini pula lah yang menjadi kendala kenapa hasil penelitian dari mahasiswa kebidanan tingkat III tingkat pengetahuannya kurang. Sebagian responden juga mengatakan bahwa ada beberapa pertanyaan yang tidak pernah dipelajari sebelumnya.

Menurut indrayani (2013), bahwa untuk dapat mengidentifikasi perubahan patologis selama persalinan, seorang bidan harus memahami dulu tentang perubahan fisiologis pada ibu selama persalinan. Dengan begitu bidan dapat menentukan apakah ibu berada pada kondisi fisiologis atau mengarah ke patologis, dengan begitu bidan akan memberikan asuhan yang sesuai dengan kebutuhan ibu. Sedangkan menurut walyani (2015), tentang Perubahan psikologis selama persalinan perlu diketahui oleh penolong persalinan dalam melaksanakan tugasnya sebagai pendamping atau penolong persalinan. Beberapa keadaan bisa terjadi pada ibu selama proses persalinan, terutama bagi ibu yang pertama kali melahirkan. Sehingga hal ini menjadi dasar untuk lebih meningkatkan pengetahuan.

Dimana pengetahuan dapat dipengaruhi oleh berbagai faktor yang menjadi penghalang bagi mahasiswa untuk meningkatkan pengetahuan dan pemahaman yang lebih dalam. Terkadang mahasiswa belum memahami pelajaran atau pengetahuan yang telah didapat sehingga mempengaruhi

tingkat pengetahuan mahasiswa. Karena mahasiswa kebidanan ini yang nantinya akan menjadi seorang bidan akan merawat pasien, dimana para pasien sangat berharap para bidan dalam bekerja memberikan asuhan yang baik. Harapan pasien ini dapat tercapai jika bidan mengetahui banyak hal dalam memberikan asuhan persalinan kala I.

2. Distribusi Tingkat pengetahuan mahasiswa kebidanan tentang kebutuhan dasar ibu bersalin kala I

Tabel 4.1 menunjukkan bahwa dari 64 responden, dapat diketahui bahwa 12 responden (19%) yang memiliki tingkat pengetahuan baik, 20 responden (31%) memiliki tingkat pengetahuan cukup, dan 32 responden (50%) memiliki tingkat pengetahuan kurang, berdasarkan tingkat pengetahuan tentang kebutuhan dasar ibu bersalin kala I.

Dalam penelitian ini, pengetahuan responden dalam menjawab kuesioner yang dibagikan masih kurang, hal ini disebabkan karena kurangnya tingkat pengetahuan responden tentang kebutuhan dasar ibu bersalin kala I dan kurangnya perhatian saat menerima materi perkuliahan dari dosen, serta kurangnya usaha responden untuk mencari materi di internet dan media lainnya diluar jadwal kuliah.

Dari beberapa responden yang diberikan koesioner mengatakan soal yang terdapat didalamnya sudah tidak diingat tentang pelajaran yang didapat sebelumnya tentang mata kuliah yang terkait didalam soal, sehingga banyak



yang menjawab salah dari soal koesioner tersebut. Kurangnya pengetahuan mahasiswa tentang kebutuhan dasar ibu bersalin kala I menjadi sebuah perhatian khusus untuk meningkatkan pengetahuan dan keterampilan mahasiswa. Mahasiswa yang memiliki tingkat pengetahuan yang baik tentang suatu mata kuliah atau pokok bahasan tersebut. Bila mahasiswa menyadari betapa pentingnya pengetahuan ini kemungkinan besar mahasiswa dalam memberikan asuhan persalinan kala I akan lebih baik lagi. Perilaku mahasiswa bidan yang baik atau perilaku profesional bidan akan lahir jika mahasiswa kebidanan menghayati peran dan fungsinya sebagai bidan dan menunjukkan dalam pelaksanaan asuhan persalinan kala I.

Berbagai faktor dapat terjadi ketika perhatian mahasiswa terhadap mata kuliah yang didapat tidak dipelajari dengan sebaik-baiknya. Kemungkinan mahasiswa mengabaikan mata kuliah yang didapat yang terkait tentang metode pembelajaran yang diberikan, sehingga kurang menjadikan mahasiswa itu sendiri melakukan usaha agar lebih dalam untuk mengetahui atau mencari referensi dari luar. Bahkan hal yang dapat menjadi faktor tingkat pengetahuan mahasiswa kurang dikarenakan mahasiswa lebih banyak menyia-nyiakan waktunya hanya untuk menonton TV, membaca novel, dan memilih kegiatan yang tidak sesuai dengan tujuan.

Adapun hal lain yang menjadi faktor tingkat pengetahuan mahasiswa kurang yaitu dengan motivasi belajar dimana dua hal ini saling

mempengaruhi. Motivasi belajar sebagai penggerak dari dalam diri mahasiswa itu sendiri untuk melakukan kegiatan belajar untuk menambah pengetahuan dan keterampilan serta pengalaman. Motivasi tersebut tumbuh karena ada keinginan untuk bisa mengetahui dan memahami sesuatu dan mendorong serta mengarahkan minat belajar mahasiswa sehingga sungguh-sungguh untuk belajar dan termotivasi untuk mencapai prestasi.

Asuhan kebidanan dalam persalinan bertujuan untuk melindungi keselamatan ibu dan bayi baru lahir (BBL), memberi dukungan pada persalinan normal, mendeteksi dan menatalaksana komplikasi secara tepat waktu, memberi dukungan serta cepat bereaksi terhadap kebutuhan ibu, pasangan dan keluarganya selama persalinan dan kelahiran bayi.

Menurut walyani (2015), bahwa Bidan adalah orang yang diharapkan ibu sebagai pendamping persalinan yang dapat diandalkan serta mampu memberikan dukungan, bimbingan dan pertolongan persalinan. Asuhan yang sifatnya mendukung selama persalinan merupakan suatu standar pelayanan kebidanan. Asuhan yang mendukung berarti bersifat aktif dan ikut serta dalam kegiatan yang sedang berlangsung. Jika seorang bidan sedang sibuk, maka ia harus memastikan bahwa ada seorang pendukung yang hadir dan memantau wanita yang sedang dalam persalinan.

Bagaimana pengetahuan itu dikatakan “tahu” apabila mahasiswa lebih memahami apa yang telah di dapat dan diterima selama proses

pembelajaran berlangsung. Terdapat juga kegiatan praktek yang dapat meningkatkan pengetahuan mahasiswa dengan melakukan berbagai tindakan sesuai dengan teori yang sudah diajarkan.

3. Tingkat pengetahuan mahasiswa kebidanan tentang tanda bahaya persalinan kala I

Tabel 4.3 menunjukkan bahwa dari 64 responden, dapat diketahui bahwa 16 responden (25%) memiliki tingkat pengetahuan baik, 38 responden (59%) memiliki tingkat pengetahuan cukup, dan 10 responden (16%) memiliki tingkat pengetahuan kurang, berdasarkan tingkat pengetahuan tentang tanda bahaya persalinan kala I.

Dalam penelitian ini, pengetahuan responden dalam menjawab kuesioner yang telah diberikan masih cukup, hal ini dikarenakan berbagai faktor yang berkaitan tentang pemahaman mahasiswa dalam menjawab tentang tanda bahaya persalinan kala I. Bahkan dikarenakan pengetahuan mahasiswa tentang tanda bahaya persalinan kala I masih cukup. Setiap mahasiswa memiliki pengetahuan dan pemahaman yang berbeda tergantung bagaimana usaha dari mahasiswa itu sendiri dalam menangkap setiap pelajaran yang diterima.

Faktor lain yang juga mempengaruhi tingkat pengetahuan kurang yang berada didalam mahasiswa itu sendiri baik dikarenakan faktor jasmaniah, faktor psikologis dan faktor kelelahan sehingga dalam menjawab

soal koesioner yang telah diberikan tidak dibaca dan diperhatikan dengan baik. Kondisi seperti ini dapat mempengaruhi kurangnya tingkat pengetahuan mahasiswa.

Bahkan pentingnya mengetahui tanda bahaya persalinan kala I meskipun termasuk dalam tingkat pengetahuan yang cukup yang diberikan jawaban oleh responden. Akan tetapi, hal ini sangat berkaitan dengan kehidupan manusia dan kita sebagai mahasiswa atau calon petugas kesehatan (bidan) harus mengetahui dengan jelas kemungkinan-kemungkinan yang dapat terjadi pada pasien yang kita tangani.

Penelitian ini menunjukkan bahwa mahasiswa harus lebih meningkatkan pengetahuannya tentang tanda bahaya pada persalinan. Dimana pada tanda bahaya yang terjadi pada ibu bersalin dapat menjadi resiko kematian. Mahasiswa harus tahu lebih banyak hal mengenai tanda bahaya pada persalinan. Sehingga nantinya ketika mahasiswa kebidanan menghadapi tanda bahaya yang dijelaskan, dapat menjadi acuan bagi mahasiswa kebidanan yang nantinya akan menjadi bidan profesional yang akan menjamin keselamatan pasiennya ketika terjadi komplikasi atau hal yang tidak diinginkan. Oleh karena berbagai hal dapat terjadi pada saat proses persalinan tanpa kita ketahui kecuali kita lebih mengetahui lebih awal tanda bahaya tersebut.

Sehingga hal ini betul-betul sangat penting diketahui oleh para mahasiswa kebidanan yang nantinya akan menjadi penyelamat bagi wanita dan bayinya.

Karena peran yang demikian berat itulah, maka harus didukung tenaga-tenaga kesehatan (bidan) yang terampil. Bidan yang terampil dan berkualitas perlu dimunculkan dengan pendidikan kebidanan yang berkualitas pula. Sehingga harapan ke depan, angka kematian ibu dan bayi dalam persalinan dapat ditekan seminimal mungkin (Walyani, 2015).

Hal ini dapat dijelaskan bahwa pengetahuan seseorang dalam hal ini responden yang berpartisipasi dalam penelitian ini bisa dipengaruhi oleh berbagai faktor termasuk banyak kegiatan yang dilakukan sehingga tidak adanya kesempatan responden dalam memberikan jawaban yang tepat.

Seperti yang dijelaskan tentang Pengetahuan merupakan hasil dari “Tahu” dan ini terjadi setelah orang melakukan penginderaan terhadap suatu objek tertentu. Pengindraan terjadi melalui panca indra manusia, yakni: indra penglihatan, pendengaran, penciuman, rasa dan raba. Sebagian besar, pengetahuan manusia diperoleh melalui mata dan telinga. (Notoatmodjo, 2007). Penelitian ini dapat menjadi data dasar bagi penelitian selanjutnya bahwa pengetahuan dapat dipengaruhi oleh berbagai banyak faktor yang

mempengaruhi kurangnya tingkat pengetahuan mahasiswa tentang persalinan kala I.

Tahu diartikan sebagai mengingat suatu materi yang telah dipelajari sebelumnya. Termasuk ke dalam pengetahuan tingkat ini adalah mengingat kembali (*recall*) terhadap suatu yang spesifik dari seluruh bahan yang dipelajari atau rangsangan yang telah diterima. Hal ini dapat digambarkan apabila seseorang hanya mampu menjelaskan secara garis besar apa yang telah dipelajarinya.

Bahkan dapat berdampak besar bagi tingkat keterampilan petugas kesehatan, dimana dalam pengetahuan yang di dapat terdapat tindakan yang perlu dilakukan. Bagaimana kita ketahui, mahasiswa kebidanan melakukan praktek lapangan untuk menguji mahasiswa dalam melakukan keterampilan dan tindakan penanganan yang perlu dilakukan.

Mahasiswi kebidanan memiliki peran besar untuk dimainkan dalam memberikan dukungan dan asuhan yang efektif bagi ibu yang sedang bersalin. Berada “bersama ibu” memungkinkan terbentuknya hubungan saling percaya dan saling menghormati. Kehadiran terus-menerus dan kebersamaan yang aktif akan memberikan sumbangsih untuk hasil akhir yang optimal bagi semua yang terlibat (Boston, 2011).

Berdasarkan hasil penelitian yang dilakukan oleh Fitria Hayu Palupi (2014) di Karanganyar terkait dengan persalinan menunjukkan bahwa ada perbedaan tingkat kecemasan antara primigravida dan multigravida yang menjalani proses persalinan di Rumah Bersalin Ngudi Saras Jaten Karanganyar. Kelompok primigravida nilai rata-rata kecemasannya 250,50, sedangkan kelompok multigravida menunjukkan nilai rata-rata kecemasannya 176,25. Maka kelompok primigravida menunjukkan tingkat kecemasan lebih tinggi dibanding dengan kelompok multigravida.

Berdasarkan hasil penelitian diatas, sebagai seorang mahasiswa kebidanan harus lebih meningkatkan pengetahuan yang lebih luas. Oleh sebab itu, maka perlu terus diupayakan peningkatan pengetahuan mahasiswa kebidanan secara terus-menerus. agar seorang mahasiswa kebidanan tetap memiliki pengetahuan yang baik maka perlu ada upaya dari akademi untuk selalu meningkatkan pengetahuan, keterampilan dan sikap dalam menumbuhkan minat belajar mahasiswa.

Dari penelitian ini maka dapat disimpulkan bahwa mahasiswa masih memerlukan pemahaman dan perhatian dalam meningkatkan pengetahuan. Dimana pengetahuan yang didapat tidak akan cukup dengan hanya satu hal saja yang ingin kita lakukan tanpa mencari tambahan pembelajaran baik melalui media, internet dan buku.

Dalam Al-Qur'an dijelaskan bahwa orang yang memiliki ilmu pengetahuan akan ditinggikan derajatnya oleh Allah swt. Sebagaimana Allah swt berfirman dalam QS. Al-Mujadalah/58:11.

﴿ خَيْرٌ تَعْمَلُونَ بِمَا وَاللَّهُ دَرَجَاتٍ الْعِلْمَ أَوْ تُوِّدُوا الَّذِينَ مِنْكُمْ ءَامَنُوا الَّذِينَ اللَّهُ يَرْفَعُ

Terjemahnya:

Dan apabila dikatakan: "Berdirilah kamu", Maka berdirilah, niscaya Allah akan meninggikan orang-orang yang beriman di antaramu dan orang-orang yang diberi ilmu pengetahuan beberapa derajat. dan Allah Maha mengetahui apa yang kamu kerjakan. (Departemen Agama Republik Indonesia, 2002).

Dalam tafsir Al-Mishbah, ilmu yang dimaksud oleh ayat diatas bukan hanya ilmu agama, tetapi ilmu apapun yang bermanfaat. Dan dalam pandangan Al-Qur'an ilmu tidak hanya ilmu agama, tetapi juga yang menunjukkan bahwa ilmu itu haruslah menghasilkan rasa takut dan kagum pada Allah swt yang pada gilirannya mendorong yang berilmu untuk mengamalkan ilmunya serta memanfaatkan untuk kepentingan makhluk.

Dengan begitu, dari hasil penelitian ini dapat menjadi pembelajaran untuk lebih meningkatkan lagi tingkat pengetahuan khususnya pelajaran tentang persalinan kala I. Dimana kita harus mengetahui hal-hal yang berkaitan tentang persalinan yang akan menjadi acuan bagi mahasiswa kebidanan untuk menjadi bidan yang profesional dan mengetahui banyak hal yang terakait dengan kebidanan.



Akan tetapi, dosen di jurusan kebidanan UIN Alauddin Makassar memiliki tugas yang berat, karena harus selalu meningkatkan pengetahuan, keterampilan, dan kompetensi pada mahasiswanya. Berbagai cara harus dilakukan, diantaranya meningkatkan minat belajar, motivasi belajar dan yang tidak kalah pentingnya adalah tentang asuhan persalinan kala I.



## BAB V

### PENUTUP

#### A. Kesimpulan

Berdasarkan hasil penelitian Gambaran Tingkat Pengetahuan Mahasiswa Kebidanan Di UIN Alauddin Makassar Tingkat III Tentang Asuhan Persalinan Kala 1, maka dapat ditarik kesimpulan ;

1. Tingkat pengetahuan mahasiswa tentang perubahan fisiologis dan psikologis persalinan kala I, dari hasil penelitian menunjukkan bahwa mayoritas responden yang diteliti memiliki pengetahuan kurang yaitu dari 64 responden sebanyak 27 responden (42%) yang memiliki tingkat pengetahuan kurang.
2. Mayoritas responden yang diteliti memiliki tingkat pengetahuan kurang, yaitu dari 64 responden, sebanyak 32 responden (50%) memiliki tingkat pengetahuan kurang tentang kebutuhan dasar ibu bersalin kala I.
3. Sebagian besar responden memiliki pengetahuan cukup tentang tanda bahaya persalinan kala I. Dimana dari 64 responden 38 responden (59%) memiliki tingkat pengetahuan cukup.

## B. Saran

Berdasarkan kesimpulan dari hasil penelitian yang telah dilakukan maka peneliti memberikan saran sebagai berikut:

1. Diharapkan kepada semua mahasiswa kebidanan termasuk teman-teman kebidanan tingkat III untuk lebih giat belajar dan lebih memperhatikan pelajaran yang dijelaskan oleh dosen.
2. Diharapkan kepada semua mahasiswa kebidanan dan termasuk teman-teman kebidanan tingkat III lebih aktif dalam mencari referensi bacaan baik dari media, internet dan jurnal.
3. Diharapkan juga kepada semua dosen pengajar khususnya di prodi kebidanan agar dapat membantu dan membimbing mahasiswa untuk lebih belajar dan aktif dalam setiap pelajaran yang diajarkan, serta dapat memberikan motivasi dan lebih meningkatkan program praktek dan lab skill didalam pembelajaran yang diberikan.

## DAFTAR PUSTAKA

- Al-Qur'an dan Terjemahnya (Departemen Agama Republik Indonesia).
- Anonim. *Standar Pelayanan Medik*. Jakarta: Departemen Kesehatan RI. 2002.
- Arikunto, Suharsini. *Prosedur Penelitian suatu: Pendekatan Praktek*. Jakarta: Rineka Cipta, 2010.
- Bobak, K.J. *Perawatan Maternitas*. Jakarta: EGC. 2004.
- Boston, helen dan jennifer hall. *Midwifery Essentials Persalinan*. Jakarta: EGC. 2011.
- Danuatmaja dan Meilasari. *Persalinan Normal Tanpa Rasa Sakit*. Jakarta: Puspita Swara. 2004.
- Eniyati, dan Melisa Putri. *Asuhan Kebidanan pada Ibu Bersalin*. Yogyakarta: Pustaka Pelajar. 2012.
- Fatimah, Meilia, Sitti. *Hubungan persepsi terhadap profesi bidan dengan motivasi belajar mahasiswa pendidikan diploma III kebidanan*. Karya tulis ilmiah. 2009.
- Hartaji, Damar A. *Motivasi Berprestasi Pada Mahasiswa yang Berkuliah dengan Jurusan Pilihan Orangtua*. Fakultas Psikologi Universitas Gunadarma: 2012.
- Hidayat. *Metode Penelitian Kebidanan dan Tekhnik Analisa Data*. Jakarta: Salemba Medika. 2007.
- Indrayani, dkk. *Asuhan Persalinan dan Bayi Baru Lahir*. Jakarta : TIM. 2013.
- Kementrian Kesehatan RI. *Profil Kesehatan Indonesia 2013*. Jakarta: Kementrian Kesehatan Republik Indonesia. 2014.
- Notoatmodjo, Soekidjo. *Promosi Kesehatan dan Ilmu Perilaku*. Jakarta: PT. Rineka Cipta. 2007.
- . *Metode Penelitian Kesehatan*. Ed. Revisi. Jakarta: Rineka Cipta. 2010.
- Nuraisah, Ai, Ani Rukmawati, dkk. *Asuhan Persalinan Normal Bagi Bidan*. Bandung: Refika Aditama. 2014.

- Nursalam. *Konsep dan Penerapan Metodologi Penelitian Ilmu Keperawatan*. Jakarta: Salemba Medika. 2009.
- Palupi, Fitria Hayu. 2014. *Perbedaan Tingkat Kecemasan Ibu Primigravida dengan Multigravida dalam Menghadapi Proses Persalinan Kala I di Rumah Bersalin Ngudi Saras Jaten Karanganyar*. Jurnal Akademi Kebidanan Mitra Husada karanganyar.
- Pemerintah Kota Makassar. *Profil Kesehatan Kota Makassar 2013*. Makassar: Pemerintah Kota Makassar Dinas Kesehatan. 2014
- Saifuddin, A, B. *Buku Praktis pelayanan Kesehatan Maternal dan Neonatal*. Jakarta: Yayasan Bina Pustaka Prawiharjo. 2006.
- Salim SRAS. *Pengaruh karakteristik individu (pendidikan, masa kerja, pengalaman kerja, pelatihan) dan motivasi (tanggung jawab, pengakuan, pengembangan, kondisi kerja, imbalan) terhadap kompetensi bidan di RSIA Pemerintah Aceh*. Penelitian: universitas Utara. 2012.
- Shihab, M Quraish. *Tafsir Al-Mishbah: pesan, kesan dan keserasian Al-Qur'an Vol. 6, dan Vol 11*. Jakarta: Lentera Hati, 2007.
- Simpkin, Penny & Ruth. *Buku Saku Persalinan*. Jakarta: EGC. 2007.
- Sumarah, dkk. *Perawatan Ibu Bersalin (Asuhan Kebidanan Bersalin)*. Yogyakarta: Fitramaya. 2008.
- Sumarah, Yani Widyastuti, dkk. *Perawatan Ibu Bersalin (Asuhan Kebidanan Pada Ibu Bersalin)*. Yogyakarta: Fitramaya. 2011.
- Tando, Marei, Naomy. *Asuhan Kebidanan Persalinan dan Bayi Baru Lahir*. Jakarta: In Media. 2013.
- Varney, Helen. *Buku Ajar Asuhan Kebidanan, rd*. London: Jones and Barlet Publisher. 2007.
- Walyani, Elisabeth Siwi dan Endang Purwoastuti. *Asuhan Persalinan dan Bayi Baru Lahir*. Yogyakarta : Pustaka Baru. 2015.
- Wardani, R. A. (2011). *Pengaruh Metode Demonstrasi Terhadap Prestasi Belajar Mata Kuliah ASKEB II Persalinan (Standart Asuhan Persalinan Normal) Ditinjau dari Motivasi Belajar pada Mahasiswa Prodi Kebidanan STIKES Dian Husada Mojokerto* (Doctoral dissertation, Universitas Sebelas Maret).
- Wardani, Riska Aprilia. *Pengaruh Metode Demonstrasi Terhadap Prestasi Belajar Mata Kuliah ASKEB II Persalinan (Standart Asuhan Persalinan*

*Normal) Ditinjau dari Motivasi Belajar pada Mahasiswa Prodi Kebidanan STIKES Dian Husada Mojokerto.* Diss. Universitas Sebelas Maret, 2011.

Widyaningsih, Restavia. *Sikap Suami Terhadap Pendampingan Persalinan Universitas Indonesia*, 2012. Jurnal restavia widyaningsih, FIK, UI, 2012. Diakses pada tanggal 10 Maret 2016.  
<https://www.google.com/search?q=jurnal+pendampingan+suami+dalam+prosedur+persalinan&ie=utf-8&oe=utf-8>.

Winkjosastro, HG. *Asuhan Persalinan Normal. Esensial, Pencegahan dan penanggulangan segera Komplikasi Persalinan dan Bayi Baru Lahir.* Jakarta: JNPKKR. 2008.

Wlash, L. *Buku Ajaran Kebidanan Komunitas.* Jakarta: EGC. 2007.

Yeyeh, Ai. *Asuhan Kebidanan Persalinan.* Jakarta: Salemba Medika. 2009.

Yusuf, syamsu. *Psikologi perkembangan anak dan remaja.* Bandung: Remaja Rosdakarya, 2012.



KEMENTERIAN AGAMA

UNIVERSITAS ISLAM NEGERI ALAUDDIN MAKASSAR

FAKULTAS KEDOKTERAN DAN ILMU KESEHATAN

Sekretariat: Jl. Sultan Alauddin No. 36 Samata Gowa Tlp. 082343598308

---

---

LEMBAR PERSETUJUAN RESPONDEN

Saya bersedia menjadi responden penelitian yang dilakukan oleh Mahasiswi Jurusan Kebidanan Fakultas Kedokteran dan Ilmu Kesehatan Universitas Islam Negeri Aalauddin Makassar yang bernama **INDRAWATI (70400113067)** dengan judul **“GAMBARAN TINGKAT PENGETAHUAN MAHASISWA KEBIDANAN UIN ALAUDDIN MAKASSAR TINGKAT III TENTANG ASUHAN PERSALINAN KALA 1”**.

Saya memahami bahwa penelitian ini di maksudkan untuk kepentingan Ilmiah dalam rangka penyusunan Karya Tulis Ilmiah bagi peneliti dan tidak merugikan saya serta jawaban yang saya berikan akan di jaga kerahasiaannya. Dengan demikian, secara sukarela dan tidak ada unsur paksaan dari siapapun, saya siap berpartisipasi dalam penelitian ini.

UNIVERSITAS ISLAM NEGERI  
**ALAUDDIN**  
M A K A S S A R

Makassar,

( )

## KUESIONER PENELITIAN

### GAMBARAN TINGKAT PENGETAHUAN MAHASISWA KEBIDANAN UIN ALAUDDIN MAKASSAR TINGKAT III TENTANG ASUHAN PERSALINAN KALA I

No. Kuesioner :

Tanggal :

#### A. Karakteristik responden

Nama :

Umur :

Kelas :

#### I. Jawablah pertanyaan dibawah ini dengan baik dan benar!

#### Perubahan fisiologis dan psikologis persalinan kala 1

1. Kala 1 persalinan normalnya berlangsung antara 2-24 jam. Lama rata-rata dari kala 1 untuk primigravida adalah....
  - a. 12 jam
  - b. 10 jam
  - c. 8 jam
  - d. 7 jam
2. Lama kala I pada primigravida adalah 12 jam, sedangkan untuk multigravida selama...
  - a. 10 jam
  - b. 7 jam
  - c. 6 jam
  - d. 12 jam



3. Apabila pembukaan dari 3 cm menjadi 4 cm, berlangsung selama 2 jam disebut...
- Fase akselerasi**
  - Fase dilatasi maksimal
  - Fase deselerasi
  - Fase deselerasi minimal
4. Apabila pembukaan dari 9 cm sampai 10 cm berlangsung selama 2 jam disebut...
- Fase dilatasi maksimal
  - Fase akselerasi
  - Fase deselerasi**
  - Fase akselerasi minimal
5. Pada fase laten pada umumnya berlangsung kurang lebih selama...
- 1 jam
  - 8 jam**
  - 9 jam
  - 6 jam
6. Tekanan darah meningkat selama kontraksi uterus dengan kenaikan sistolik rata-rata sebesar 10-20 mmHg dan kenaikan diastolik rata-rata...?
- Sebesar 5-10 mmHg**
  - Sebesar 10-15 mmHg
  - Sebesar 20-25 mmHg
  - Sebesar 30-35 mmHg

7. Frekuensi denyut nadi diantara kontraksi sedikit lebih ..... dibanding selama periode menjelang persalinan.
- Tinggi**
  - Rendah
  - Sedang
  - Cukup
8. Perubahan hematologi akan meningkat rata-rata 1.2 gr/100 ml selama persalinan dan kembali pada hari .....
- Pertama pasca partum**
  - Kelima pasca partum
  - Ketujuh pasca partum
  - Ketiga pasca partum
9. Perubahan psikologis pada kala 1 diantaranya sebagai berikut:
- Takut dan ragu-ragu akan persalinan yang akan dihadapi.
  - Perasaan takut akan proses persalinan yang tidak normal.
  - Menganggap persalinan sebagai cobaan.
  - Semua jawaban benar.**
10. Jumlah sel darah putih secara progresif akan meningkat selama kala 1 persalinan sebesar ..... pada saat pembukaan lengkap.
- 1000-2000 WBC
  - 5000-15000 WBC**
  - 3000-4000 WBC
  - 20000-25000 WBC

### Soal kebutuhan dasar ibubersalin kala 1

11. Hal-hal dalam pemenuhan kebutuhan fisik dalam persalinan kala 1, kecuali...
- Nutrisi dan keseimbangan cairan**
  - Kebersihan dan kenyamanan
  - Posisi
  - Pendampingan keluarga
12. Pada fase persalinan kala 1 kandung kemih harus dikosongkan setiap...
- 1 jam
  - 2 jam**
  - 3 jam
  - 4 jam
13. Kebutuhan makanan dan cairan pada persalinan kala 1 dibutuhkan oleh ibu untuk...
- Agar persalinan lancar
  - Agar ibu kuat meneran
  - Karena ibu membutuhkan nutrisi**
  - Karena ibu membutuhkan energi dalam proses persalinan
14. Hal-hal yang dianjurkan pada persalinan kala 1 dalam pemilihan posisi yang baik, kecuali...
- Posisi litotomi**
  - Berdiri, berjalan dan bersandar
  - Duduk atau setengah duduk
  - Berbaring atau miring ke kiri
15. Apa yang menyebabkan nyeri pada persalinan kala 1....

- a. **Karena terjadi dilatasi serviks dan peregangan segmen bawah rahim**
  - b. Karena serviks sudah berdilatasi dan kepala sudah turun sehingga terjadi distensi pada vagina dan perineum
  - c. Adanya dorongan kepala janin yang menyebabkan serviks meregang
  - d. Karena adanya his yang menyebabkan kontraksi
16. Tindakan yang paling tepat dilakukan bidan dalam mengatasi rasa nyeri saat persalinan, yaitu...
- a. **Memberikan edukasi tentang fisiologi nyeri dan mengajarkan teknik relaksasi**
  - b. Melakukan pengaturan posisi
  - c. Melakukan masase
  - d. Melakukan kompres panas dan dingin
17. Hal-hal yang diberikan oleh bidan dalam pemenuhan kebutuhan psikologis ibu ialah...
- a. **Memberikan informasi dan mengurangi kecemasan**
  - b. Keikutsertaan dalam perencanaan persalinan dan melakukan masase
  - c. Memberikan informasi dan mengajarkan teknik relaksasi
  - d. Menghadirkan pendamping persalinan dan melakukan pengaturan posisi
18. Dalam menghadapi persalinan, kecemasan yang dirasakan sering terjadi bahkan pada ibu yang pertama kali melahirkan. Dari hal itu cara-cara yang perlu dilakukan dalam mengurangi kecemasan yang dirasakan pada ibu selama persalinan kala 1 adalah...
- a. Memberi dukungan pada ibu untuk tetap sabar
  - b. Meyakinkan kepada ibu bahwa ia akan baik-baik saja

- c. **Memberikan informasi serta menjadi pendengar yang baik dan mensupport persalinan ibu.**
- d. Menggosok-gosok punggung ibu
19. Sebagian ibu masih ingin makan selama fase laten persalinan tetapi setelah memasuki fase aktif :
- a. Ibu dapat makan buah
- b. Ibu boleh cairan saja
- c. Ibu dapat makan dan minum
- d. **Ibu dapat makan ringan.**
20. Dehidrasi bisa memperlambat kontraksi atau membuat kontraksi menjadi:
- a. Tidak teratur
- b. **Kurang efektif**
- c. Lebih teratur
- d. Lebih efektif
21. Kandung kemih harus sering dievaluasi setiap dua jam untuk mengetahui adanya distensi, serta harus dikosongkan untuk mencegah adanya:
- a. Obstruksi persalinan akibat kandung kemih yang penuh
- b. Trauma pada kandung kemih akibat penekanan yang lama
- c. Kontraksi uterus melambat
- d. **Jawaban a dan b benar.**
22. Interval antara rasa nyeri yang secara perlahan semakin pendek adalah karakteristik persalinan...
- a. Sesungguhnya
- b. **Persalinan semu**
- c. Persalinan anggur
- d. Persalinan air

23. Tidak ada perubahan interval rasa nyeri yang satu dengan yang lainnya adalah karakteristik persalinan...

- a. Persalinan anggur
- b. Sesungguhnya**
- c. Persalinan semu
- d. Persalinan air

**Tanda bahaya persalinan kala 1**

24. Untuk mengkaji status bayi, denyut jantung janin dengan frekuensi  $< 120$   $\times$ /menit atau  $> 160$   $\times$ /menit merupakan tanda...

- a. Normal janin
- b. Gawat janin**
- c. Janin cukup bulan
- d. Janin kecil

25. Protein dalam urin (+1) selama persalinan merupakan hal wajar, tetapi proteinuria (+2) merupakan hal yang .....

- a. Wajar
- b. Tidak wajar
- c. Sangat wajar
- d. Kurang wajar**

26. Dilakukan pemeriksaan dalam dengan pembukaan serviks  $< 4$  cm setelah 8 jam dengan kontraksi  $> 2 \times$  dalam 10 menit merupakan tanda...

- a. Belum inpartu
- b. Persalinan palsu
- c. Fase laten memanjang**
- d. Fase aktif memanjang

27. Pada persalinan kala 1 ibu merasa menggigil dengan suhu temperatur tubuh  $> 38^0$  C dengan nyeri abdomen disertai adanya pengeluaran cairan ketuban yang berbau. Hal ini menandakan bahwa adanya...

- a. Gangguan persalinan
- b. Ketuban pecah dini
- c. Infeksi**
- d. Gawat janin

28. Saat dilakukan anamnesa oleh bidan, ternyata ibu memiliki riwayat SC yang belum cukup 2 tahun pada persalinan sebelumnya. Sesuai aturan, rencana tindakan yang dilakukan bidan adalah...

- a. Membaringkan ibu miring ke kiri
- b. Melakukan rujukan**
- c. Memasang infuse
- d. Mendengarkan DJJ

29. Diketahui ibu inpartu, saat dilakukan pemeriksaan fisik oleh bidan, mengalami pembukaan serviks 4 cm, setelah 4 jam; kontraksi teratur ( $> 3 \times / 30''$  selama  $10''$ ). Berdasarkan hasil pemeriksaan bidan, maka diagnosa yang tepat adalah....

- 1. Inpartu kala 1 fase laten
- 2. Persalinan palsu
- 3. Inpartu fase laten memanjang
- 4. Inpartu kala 1 fase aktif**

Jawaban yang tepat adalah....

- a. 1, 2 dan 3
- b. 1 dan 3

c. 2 dan 4

**d. 4 saja**

e. Semua benar

30. His yang terlalu kuat dan terlalu sering, sehingga tidak terdapat kesempatan reaksi otot disebut...

**a. Inertia uteri**

b. Inertia uteri sekunder

c. Titania uteri

d. Inertia uteri primer



UNIVERSITAS ISLAM NEGERI  
**ALAUDDIN**  
M A K A S S A R







## DAFTAR RIWAYAT HIDUP



### A. Identitas Peneliti

Nama : Indrawati  
Nim : 70400113067  
T.T.L : Punagayya, 10 September 1995  
Suku : Makassar  
Agama : Islam  
Alamat : jl. Abd Muthalib dg Narang lr 2

### B. Riwayat Pendidikan

SD Negeri 80 Kalongko Kab. Jeneponto : Tahun 2000 – 2006  
SMP Negeri 1 Tarowang Kab. Jeneponto : Tahun 2006 – 2009  
SMA Negeri 1 kelara Kab. Jeneponto : Tahun 2009 – 2013  
UIN Alauddin Makassar : Tahun 2013 – 2016

### C. Identitas Orangtua

Nama Ayah : Syarif  
Nama Ibu : Muliana  
Alamat : Punagayya, Desa Bontorappo, Kec. Tarowang,  
Kab. Jeneponto



UNIVERSITAS ISLAM NEGERI  
**ALAUDDIN**  
M A K A S S A R

**GAMBARAN TINGKAT PENGETAHUAN MAHASISWAKEBIDANAN  
UIN ALAUDDINMAKASSAR TINGKAT III TENTANG ASUHAN  
PERSALINAN KALA I**



**Proposal Penelitian**

**Diajukan untuk Memenuhi Salah Satu Syarat Meraih Gelar Ahli  
Madya Kebidanan Jurusan Kebidanan Pada Fakultas  
Kedokteran dan Ilmu Kesehatan UIN Alauddin  
Makassar**

**Oleh**

**INDRAWATI  
70400113067**

**FAKULTAS KEDOKTERAN DAN ILMU KESEHATAN  
UNIVERSITAS ISLAM NEGERI ALAUDDIN MAKASSAR**

**2016**

## PERNYATAAN KEASLIAN KARYA TULIS ILMIAH

Dengan penuh kesadaran, penyusun yang bertanda tangan dibawah ini menyatakan bahwa Karya Tulis Ilmiah (KTI) ini benar adalah hasil karya penyusun sendiri. Jika dikemudian hari terbukti bahwa ini merupakan duplikat, tiruan, plagiat, atau dibuat oleh orang lain, sebagian atau seluruhnya, maka Karya Tulis Ilmiah (KTI) dan gelar yang diperoleh karenanya batal demi hukum.

Makassar, Agustus 2016

Penyusun,

INDRAWATI

NIM: 70400113067

UNIVERSITAS ISLAM NEGERI  
**ALAUDDIN**  
M A K A S S A R

LEMBAR PERSETUJUAN KARYA TULIS ILMIAH

Nama : Indrawati

Nim : 70400113067

Judul : Gambaran Tingkat Pengetahuan Mahasiswa Kebidanan UIN  
Alauddin Makassar Tingkat III tentang Asuhan Persalinan Kala 1.

Karya Tulis Ilmiah (KTI) ini telah diperiksa dan disetujui oleh pembimbing untuk diajukan pada Seminar Hasil tanggal 31 Agustus 2016 Program Studi DIII Kebidanan Fakultas Kedokteran dan Ilmu Kesehatan Universitas Islam Negeri Alauddin Makassar.

Pembimbing

UNIVERSITAS ISLAM dr. Andi Tihardimanto, M.Kes

NIP: 19851030 200912 1 002

ALAUDDIN  
M A K A S S A R

dr. Andi Tihardimanto, M.Kes

Nip :



UNIVERSITAS ISLAM NEGERI  
**ALAUDDIN**  
M A K A S S A R



## PENGESAHAN KARYA TULIS ILMIAH

Karya Tulis Ilmiah yang berjudul, “**Gambaran Tingkat Pengetahuan Mahasiswa Kebidanan UIN Alauddin Makassar Tingkat III tentang Asuhan Persalinan Kala 1**” yang disusun oleh **Indrawati**, NIM: **70400113067**, mahasiswa Jurusan Kebidanan pada Fakultas Kedokteran dan Ilmu Kesehatan, telah diuji dan dipertahankan dalam ujian Karya Tulis Ilmiah yang diselenggarakan pada hari Rabu, tanggal 31 Agustus 2016, dinyatakan telah dapat diterima sebagai salah satu syarat untuk memperoleh Gelar Ahli Madya Kebidanan (dengan beberapa perbaikan).

Makassar, 31 Agustus 2016

### DEWAN PENJURI

- Ketua : **Dr. dr. H. Andi Armyn Nurdin, M. Sc** .....
- Sekretaris : **Firdayanti, S.Si.T., M.Keb** .....
- Pembimbing : **dr. Andi Tihardimanto, M.Kes** .....
- Penguji I : **Nurmiati, S.ST** .....
- Penguji II : **Dr. Wahyudin, M.Ag** .....

Dekan Fakultas Kedokteran dan Ilmu Kesehatan  
Universitas Islam Negeri Alauddin Makassar

**Dr. dr. H. Andi Armyn Nurdin, M. Sc**  
**NIP.19550203 198312 1 001**

## KATA PENGANTAR

الرَّحِيمِ الرَّحْمَنِ اللَّهُ بِسْمِ

Assalamu alaikum warahmatullahi wabarakatuh, Alhamdulillah rabbil alamin segala puji dan syukur hanya untuk Allah yang telah melimpahkan rahmat dan kesehatan kepada saya. Serta tak lupa pula saya kirimkan salam dan salawat kepada junjungan kita Nabi Muhammad saw. Nabi yang telah membawa kita dari alam kegelapan menuju alam yang terang menderang, sehingga penulis dapat menyelesaikan proposal karya tulis ilmiah yang berjudul “Gambaran Tingkat Pengetahuan Mahasiswa Kebidanan UIN Alauddin Makassar Tingkat III tentang Asuhan Persalinan Kala 1” sebagai persembahan perjalanan studi di Fakultas Kedokteran dan Ilmu Kesehatan UIN Alauddin Makassar yang tercinta.

Penulis menyadari bahwa Karya Tulis Ilmiah ini masih jauh dari kata kesempurnaan dan masih memiliki kekurangan di dalamnya. Oleh karena itu, penulis berharap saran dan masukan bagi Karya Tulis Ilmiah yang akan menjadi acuan bagi peneliti untuk melakukan penelitian selanjutnya.

Ucapan terima kasih dan penghargaan yang tak terhingga nilainya juga saya sampaikan kepada:

1. Kedua Orangtua saya Bapak Arifin dan Ibu Muliana yang selalu memberikan dukungan, support, kasih sayang, kesabaran, serta kepercayaan untuk anaknya yang sedang menuntut ilmu.
2. Bapak Prof. Dr. Musafir Pababbari, M.Si., selaku Rektor Universitas Islam Negeri (UIN) Alauddin Makassar.
3. Bapak Dr. dr. Andi Armyn Nurdin, M.Sc., selaku Dekan Fakultas Kedokteran dan Ilmu Kesehatan UIN Alauddin Makassar.
4. Ibu Hj. Sitti Saleha, S.SiT., SKM, M.Keb., selaku Ketua Jurusan Kebidanan Fakultas Kedokteran dan Ilmu Kesehatan Universitas Islam Negeri Alauddin Makassar.
5. Ibu Firdayanti, S.SiT, M.Keb., selaku Sekretaris Jurusan Kebidanan Fakultas Kedokteran dan Ilmu Kesehatan Universitas Islam Negeri Alauddin Makassar.
6. Bapak dr. Andi Tihardimanto, M. Kes, selaku Pembimbing yang telah memberikan kontribusi yang besar kepada penulis dalam penyusunan Karya Tulis Ilmiah ini.
7. Ibu Nurmiati, S.ST, selaku Penguji Karya Tulis Ilmiah yang telah banyak memberikan masukan dan motivasi kepada penulis sehingga penulis dapat menyelesaikan Karya Tulis Ilmiah ini.

8. Bapak Dr. Wahyudin, M.Ag, selaku Penguji Karya Tulis Ilmiah ini yang telah banyak memberikan masukan dan motivasi sehingga penulis dapat menyelesaikan Karya Tulis Ilmiah ini.
9. Para Dosen dan Staf Program Studi Kebidanan yang telah memberikan wawasan dan pengetahuan selama penulis menimba ilmu di Program Studi Kebidanan.
10. Badan Penelitian dan Pengembangan Daerah (BALITBANGDA) Provinsi Sulawesi Selatan yang telah memberikan izin dan rekomendasi penelitian kepada penulis.
11. Semua Teman-Teman Kebidanan Tingkat Akhir UIN Alauddin Makassar yang telah bersedia meluangkan waktu dan berpartisipasi dalam penelitian ini sehingga Karya Tulis Ilmiah ini dapat diselesaikan .

Semoga Allah SWT memberikan imbalan yang setimpal atas segala bantuan yang diberikan kepada penulis. Akhirnya, penulis berharap hasil penelitian ini dapat berguna bagi kita semua, Amin Ya Rabbal Alamin...

Samata-Gowa, Agustus 2016

Penulis

INDRAWATI

NIM : 7040011307

## DAFTAR ISI

	HALAMAN
HALAMAN JUDUL.....	i
PERNYATAAN KEASLIAN SKRIPSI.....	ii
PENGESAHAN.....	iii
KATA PENGANTAR.....	iv
DAFTAR ISI.....	vii
DAFTAR TABEL.....	ix
ABSTRAK.....	x
ABSTRACT.....	xi
BAB I PENDAHULUAN.....	1-7
A. Latar Belakang.....	1
B. Rumusan Masalah.....	5
C. Tujuan Penelitian.....	5
D. Manfaat Penelitian.....	6
BAB II TINJAUAN PUSTAKA.....	8-38
A. Tinjauan Umum Tentang Pengetahuan.....	8
B. Tinjauan Umum Tentang Mahasiswa.....	16
C. Tinjauan Umum Tentang Persalinan Kala Satu.....	18
D. Kerangka Konsep.....	45

BAB III METODE PENELITIAN.....	50-54
A. Jenis Penelitian.....	50
B. Lokasi dan Waktu Penelitian.....	50
C. Populasi dan Sampel.....	50
D. Teknik Pengambilan Sampel.....	51
E. Pengumpulan Data.....	51
F. Pengolahan dan Penyajian Data.....	52
G. Etika Penelitian.....	53
BAB IV HASIL DAN PEMBAHASAN.....	55-70
A. Hasil Penelitian.....	55
B. Pembahasan.....	57
BAB V PENUTUP.....	71-72
A. Kesimpulan.....	71
B. Saran.....	72
DAFTAR PUSTAKA.....	73
LAMPIRAN-LAMPIRAN	
DAFTAR RIWAYAT HIDUP	

## DAFTAR TABEL

<b>No. Tabel</b>		<b>Halaman</b>
Tabel 4.1	Distribusi Frekuensi Tingkat Pengetahuan Mahasiswa Kebidanan UIN Alauddin Makassar Tingkat III tentang Perubahan fisiologis dan psikologis Pada Persalinan Kala 1.....	52
Tabel 4.2	Distribusi Frekuensi Tingkat Pengetahuan Mahasiswa Kebidanan UIN Alauddin Makassar Tingkat III tentang Persalinan Kala 1 tentang Kebutuhan Dasar Ibu Bersalin Kala 1.....	53
Tabel 4.3	Distribusi Frekuensi Tingkat Pengetahuan Mahasiswa Kebidanan UIN Alauddin Makassar Tingkat III tentang Tanda Bahaya pada Persalinan Kala 1.....	54

## ABSTRAK

**Nama : Indrawati**

**NIM : 70400113067**

**Judul : Gambaran Tingkat Pengetahuan Mahasiswa Kebidanan UIN  
Alauddin Makassar Tingkat III tentang Asuhan Persalinan Kala 1.**

---

Persalinan kala 1 di definisikan sebagai permulaan kontraksi persalinan sejati, yang ditandai oleh perubahan serviks yang progresif dan diakhiri dengan pembukaan lengkap (10 cm).

Penelitian ini bertujuan untuk mengetahui gambaran tingkat pengetahuan mahasiswa kebidanan UIN alauddin Makassar tingkat III tentang asuhan persalinan kala 1. Penelitian ini dilaksanakan sejak tanggal 29 juli-29 agustus 2016, jenis penelitian yang di lakukan adalah penelitian deskriptif, populasi sebanyak 64 dan diperoleh sampel sebanyak 64 responden yang dipilih secara *total sampling* berdasarkan kriteria inklusi serta menggunakan data primer.

Hasil penelitian yang diperoleh menunjukkan bahwa pada mahasiswa kebidanan yang memiliki tingkat pengetahuan tentang tingkat pengetahuan tentang perubahan fisiologis dan psikologis persalinan kala 1 sebanyak 19 responden (30%) memiliki tingkat pengetahuan baik, 18 responden (28%) memiliki tingkat pengetahuan cukup, dan 27 responden (42%) memiliki tingkat pengetahuan kurang, dan kebutuhan dasar ibu bersalin kala 1 sebanyak 12 responden (19%) yang memiliki tingkat pengetahuan baik, 20 responden (31%) memiliki tingkat pengetahuan cukup, dan 32 responden (50%) memiliki tingkat pengetahuan kurang, serta tingkat pengetahuan tentang tanda bahaya persalinan kala 1 sebanyak 16 responden (25%) memiliki tingkat pengetahuan baik, 38 responden (59%) memiliki tingkat pengetahuan cukup, dan 10 responden (16%) memiliki tingkat pengetahuan kurang.

Kata kunci : pengetahuan, mahasiswa, persalinan kala 1

UNIVERSITAS ISLAM NEGERI  
**ALAUDDIN**  
M A K A S S A R



## ABSTRACT

**Name : Indrawati**

**NIM : 70400113067**

**Title : Overview Midwifery Student Knowledge Level UIN Alauddin Makassar Level III of the Children's Stage of Labor 1.**

---

First stage of labor is defined as a beginning a real labor contractions, that is characterized by progressive cervical changes and ended with the complete opening (10 cm).

This research aim to know description the level of knowledge midwifery students UIN Alauddin Makassar delivery care level III about stage 1. This study was conducted since 29 July-29 August 2016, the type of research that is done is a descriptive study, a population of 64 and obtained a sample of 64 respondents selected by total sampling based on inclusion criteria as well as using the primary data.

On research results obtained show that the midwifery students that have the level of knowledge about the level of knowledge about physiological and psychological changes stage of labor is one as much as 19 respondents (30%) have a level of knowledge good, 18 respondents (28%) have a level knowledge sufficient, and 27 respondents (42%) have a level of knowledge is less, and the basic needs of birth mothers stage 1 as many as 12 respondents (19%) that have a level knowledge of good, 20 respondents (31%) have a level knowledge sufficient, and 32 respondents (50%) have a level knowledge is less, as well as the level of knowledge about danger signs one stage of labor is as much as 16 respondents (25%) had a good knowledge level, 38 respondents (59%) have a sufficient level of knowledge, and 10 respondents (16%) have less knowledge level.

**Keywords : Knowledge, Student, First stage of labor**

UNIVERSITAS ISLAM NEGERI  
**ALAUDDIN**  
M A K A S S A R

## BAB I

### PENDAHULUAN

#### A. Latar Belakang

Menurut *World Health Organization* (WHO) adalah kematian yang terjadi saat hamil, bersalin atau dalam 42 hari pasca persalinan dengan penyebab yang berhubungan langsung atau tidak langsung terhadap kehamilan. Statistik ibu menurut data global yang terhimpun dari berbagai organisasi dunia dan badan kesehatan dunia (WHO) mencatat angka kematian ibu hamil dan melahirkan mencapai 350.000 per tahun atau 1.000 orang perhari.(Harian kompas, 2011 dalam widyaningsih, 2012).

*Millenium Development Goals* (MDGs) atau Tujuan Pembangunan Millenium adalah Deklarasi Millenium hasil kesepakatan kepala negara dan perwakilan dari 189 negara Perserikatan Bangsa-bangsa yang dimulai september tahun 2000, berupa delapan butir tujuan untuk dicapai pada tahun 2015. Targetnya adalah tercapai kesejahteraan rakyat dan pembangunan masyarakat pada 2015. Dari delapan butir tujuan MDGs, tujuan kelima adalah meningkatkan kesehatan ibu, dengan target menurunkan angka kematian ibu sebesar tiga perempatnya antara 1990-2015, serta menjadi indikator untuk monitoring yaitu angka kematian ibu, proporsi pertolongan persalinan oleh tenaga kesehatan terlatih, dan angka pemakaian kontrasepsi. Berdasarkan survei Demografi dan Kesehatan Indonesia/SDKI 2002/2003 dan tahun 2007

mengalami penurunan dari 307/100,000 kelahiran hidup menjadi 262/100.000 kelahiran hidup dan 248/100,000 kelahiran hidup. Namun, berdasarkan Survei Demografi dan Kesehatan Indonesia (SDKI) tahun 2012. Angka kematian ibu (AKI) (yang berkaitan dengan kehamilan, persalinan dan nifas) sebesar 359/100,00 kelahiran hidup, justru mengalami peningkatan. Sementara target AKI di Indonesia pada tahun 2015 adalah 102 kematian per 100,000 kelahiran hidup, sehingga masih cukup jauh dari target yang harus dicapai pada tahun 2015.

Salah satu cara untuk menurunkan AKI di Indonesia adalah dengan persalinan ditolong oleh tenaga kesehatan yang terlatih dan melakukan persalinan difasilitas pelayanan kesehatan. Tenaga kesehatan yang terlatih yaitu dokter spesialis kebidanan dan kandungan (SpOG), dokter umum, dan bidan.

Berdasarkan data Profil Kesehatan Indonesia tahun 2013 Cakupan pertolongan persalinan oleh tenaga kesehatan secara nasional pada tahun 2013 adalah sebesar 90.88%. cakupan ini terus menerus meningkat dari tahun ke tahun. Sementara itu jika dilihat dari cakupan persalinan yang ditolong oleh tenaga kesehatan yang terlatih menurut provinsi di Indonesia pada tahun 2013, tiga provinsi dengan cakupan tertinggi adalah provinsi Jawa Tengah dengan cakupan 99,89%, Sulawesi Selatan 99,78%, dan Sulawesi Utara 99,59%. Sedangkan tiga provinsi dengan cakupan terendah adalah Papua 33,31%, Papua

Barat (73,20%), dan Nusa Tenggara Timur (74,08%). (Data Profil Kesehatan Indonesia tahun 2013).

Di Indonesia kurang lebih 40% kasus di RS merupakan kasus rujukan. Kematian maternal di RS pendidikan 80-90%, kematian perinatal kurang lebih 60% berasal dari kelompok rujukan (Anonim, 2002). Di Propinsi Sumatera Utara, Angka Kematian Ibu (AKI) lokal lebih tinggi dari Angka Kematian Ibu (AKI) Nasional. Penyebab kematian ibu adalah perdarahan pasca persalinan (40-60%), infeksi (20-30%) dan eklampsia (20-30%). Ternyata 80% kematian ibu terjadi di RS rujukan yang diakibatkan keterlambatan dalam rujukan maupun penanganan penderita. (Siregar, 2002).

Di Kota Makassar, AKI maternal mengalami fluktuasi selama 3 tahun terakhir yaitu pada tahun 2013 meningkat dari tahun sebelumnya yaitu sebesar 16,27 per 100.000 kelahiran hidup (AKI : 16,27/100.000 KH) dibanding tahun 2012 yaitu sebesar 8,32 per 100.000 kelahiran hidup (AKI : 8,32/100.000 KH). Tahun 2011 sebesar 11,48 per 100.000 kelahiran hidup, (AKI : 11,48/100.000 KH). Angka ini didapatkan dari hasil formulasi data yang dilaporkan serta hasil pencatatan unit-unit pelayanan kesehatan yang direkap dan dilaporkan oleh Bidang Bina Kesehatan Masyarakat Dinas Kesehatan Kota Makassar dimana untuk tahun 2013 tercatat 4 kasus kematian ibu maternal dari 24,576 kelahiran hidup yang disebabkan perdarahan postpartum dan eklampsia. (Profil Kesehatan Kota Makassar, 2013)

Asuhan kebidanan dalam persalinan bertujuan untuk melindungi keselamatan ibu dan bayi baru lahir (BBL), memberi dukungan pada persalinan normal, mendeteksi dan menatalaksana komplikasi secara tepat waktu, memberi dukungan serta cepat bereaksi terhadap kebutuhan ibu, pasangan dan keluarganya selama persalinan dan kelahiran bayi.

Karena peran yang demikian berat itulah, maka harus didukung tenaga-tenaga kesehatan (bidan) yang terampil. Bidan yang terampil dan berkualitas perlu dimunculkan dengan pendidikan kebidanan yang berkualitas pula. Sehingga harapan ke depan, angka kematian ibu dan bayi dalam persalinan dapat ditekan seminimal mungkin. (Walyani, 2015)

Mahasiswi kebidanan memiliki peran besar untuk dimainkan dalam memberikan dukungan dan asuhan yang efektif bagi ibu yang sedang bersalin. Berada “bersama ibu” memungkinkan terbentuknya hubungan saling percaya dan saling menghormati. Kehadiran terus-menerus dan kebersamaan yang aktif akan memberikan sumbangsih untuk hasil akhir yang optimal bagi semua yang terlibat (Boston, 2011). Sehingga didapatkan data dari jumlah Mahasiswa Kebidanan UIN Alauddin Makassar Tingkat III sebanyak 64 mahasiswa.

Berdasarkan hasil penelitian yang dilakukan oleh Fitria Hayu Palupi (2014) di Karanganyar menunjukkan bahwa ada perbedaan tingkat kecemasan antara primigravida dan multigravida yang menjalani proses persalinan di Rumah Bersalin Ngudi Saras Jaten Karanganyar. Kelompok primigravida nilai

rata-rata kecemasannya 250,50, sedangkan kelompok multigravida menunjukkan nilai rata-rata kecemasannya 176,25. Maka kelompok primigravida menunjukkan tingkat kecemasan lebih tinggi dibanding dengan kelompok multigravida.

Berdasarkan data diatas maka penulis tertarik untuk melakukan penelitian tentang “Gambaran Tingkat Pengetahuan Mahasiswa kebidanan UIN Alauddin Makassar Tingkat III tentang Asuhan Persalinan Kala I.

## **B. Rumusan Masalah**

Berdasarkan uraian dalam latar belakang masalah diatas maka rumusan masalah penelitian ini adalah “Bagaimanakah gambaran tingkat pengetahuan mahasiswa kebidanan UIN Alauddin Makassar tingkat III tentang asuhan persalinan kala I?”

## **C. Tujuan Penelitian**

### **1. Tujuan Umum**

Untuk mengetahui bagaimana tingkat pengetahuan mahasiswa kebidanan UIN Alauddin Makassar tingkat III dalam memberikan asuhan persalinan kala I.

### **2. Tujuan Khusus**

- a. Untuk mengetahui tingkat pengetahuan mahasiswa kebidanan tingkat III tentang asuhan persalinan kala I tentang perubahan fisiologis dan psikologis pada persalinan kala I.

- b. Untuk mengetahui tingkat pengetahuan mahasiswa kebidanan tingkat III tentang asuhan persalinan kala I tentang kebutuhan dasar ibu bersalin kala I.
- c. Untuk mengetahui tingkat pengetahuan mahasiswa kebidanan tingkat III tentang asuhan persalinan kala I tentang tanda bahaya persalinan kala I.

#### **D. Manfaat Penelitian**

##### **1. Secara Teoritis**

Hasil penelitian ini diharapkan berguna untuk mengembangkan dan menambah pengetahuan mahasiswa dalam memberikan asuhan persalinan kala I pada ibu primigravida serta dapat dijadikan sebagai dasar penelitian selanjutnya.

##### **2. Secara Praktis**

###### **a. Bagi Peneliti**

Hasil penelitian ini diharapkan dapat menambah pengalaman dan wawasan penelitian serta sebagai media untuk menerapkan ilmu yang telah didapatkan selama kuliah.

###### **b. Bagi Mahasiswa**

Hasil penelitian ini diharapkan dapat menambah pengetahuan dan pembelajaran, khususnya mahasiswa kebidanan.

c. Bagi masyarakat

Hasil penelitian ini diharapkan dapat membantu masyarakat dalam mengetahui hal-hal yang terkait selama masa persalinan khususnya pada ibu bersalin.

d. Bagi Institusi

Hasil penelitian ini diharapkan dapat digunakan sebagai bahan kajian dalam pengajaran mata kuliah asuhan kebidanan persalinan.





## BAB II

### TINJAUAN PUSTAKA

#### *A. Tinjauan Umum Tentang Pengetahuan*

##### **1. Pengertian Pengetahuan**

Pengetahuan merupakan hasil dari “Tahu” dan ini terjadi setelah orang melakukan penginderaan terhadap suatu objek tertentu. Penginderaan terjadi melalui panca indra manusia, yakni: indra penglihatan, pendengaran, penciuman, rasa dan raba. Sebagian besar, pengetahuan manusia diperoleh melalui mata dan telinga. (Notoatmodjo, 2007).

Pengetahuan atau kognitif merupakan domain yang sangat penting untuk terbentuknya tindakan seseorang (*over behavior*). Karena dari pengalaman dan penelitian ternyata perilaku yang didasari pengetahuan. (Notoatmodjo, 2007).

Pengetahuan (*knowledge*) adalah hasil penginderaan manusia atau hasil tahu seseorang terhadap objek tertentu melalui indera yang dimilikinya. Sebagian besar pengetahuan seseorang diperoleh melalui indera pendengaran (telinga) dan indera penglihatan (mata) (Notoatmodjo, 2007).

Dalam Al-Qur'an dijelaskan bahwa orang yang memiliki ilmu pengetahuan akan ditinggikan derajatnya oleh Allah swt. Sebagaimana Allah swt berfirman dalam QS. Al-Mujadalah/58:11.

﴿ خَيْرٌ تَعْمَلُونَ بِمَا وَاللَّهُ دَرَجَاتٌ الْعِلْمَ أَوْ تُوَاؤُا الَّذِينَ مِنْكُمْ ءَامَنُوا الَّذِينَ اللَّهُ يَرَفَعُ

Terjemahnya:

Niscaya Allah akan meninggikan orang-orang yang beriman di antaramu dan orang-orang yang diberi ilmu pengetahuan beberapa derajat. dan Allah Maha mengetahui apa yang kamu kerjakan. (Departemen Agama Republik Indonesia, 2002).

Dalam tafsir Al-Mishbah, ilmu yang dimaksud oleh ayat diatas bukan hanya ilmu agama, tetapi ilmu apapun yang bermanfaat. Dan dalam pandangan Al-Qur'an ilmu tidak hanya ilmu agama, tetapi juga yang menunjukkan bahwa ilmu itu haruslah menghasilkan rasa takut dan kagum pada Allah swt yang pada gilirannya mendorong yang berilmu untuk mengamalkan ilmunya serta memanfaatkan untuk kepentingan makhluk.

Dalam Al-Qur'an juga dijelaskan bahwa terdapat perbedaan antara orang mengetahui dan yang tidak mengetahui, sebagaimana Allah swt berfirman dalam QS Az-Zumar/39:9 yang berbunyi:

﴿ تَتَوَىٰ هَلْ قُلُّ رَبِّهِ رَحْمَةً وَيُرْجُوا الْآخِرَةَ تُحَذِّرُوقَايِمًا سَا جِدَّالَّيْلِ ءَانَاءَ قَنَيْتَ هُوَأَمِّنَ  
 ﴿ ٱلْأَلْبَسِبُ أُولُوآيْتَذَكُرْ إِنَّمَايَعْلَمُونَ لَأَوَالَّذِينَ يَعْلَمُونَ الَّذِينَ يَسُدُّ

Terjemahnya :

(apakah kamu Hai orang musyrik yang lebih beruntung) ataukah orang yang beribadat di waktu-waktu malam dengan sujud dan berdiri, sedang ia takut kepada (azab) akhirat dan mengharapkan rahmat Tuhannya? Katakanlah: "Adakah sama orang-orang yang mengetahui dengan orang-orang yang tidak mengetahui?" Sesungguhnya orang yang berakallah yang dapat menerima pelajaran. (Departemen Agama RI, 2010).

Setelah ayat yang lalu mengecam dan mengancam orang-orang kafir, ayat di atas menegaskan perbedaan sikap dan ganjaran yang akan mereka terima dengan sikap dan ganjaran bagi orang-orang beriman. Allah berfirman: Apakah orang yang beribadah secara tekun dan tulus di waktu-waktu malam dalam keadaan sujud dan berdiri secara mantap demikian juga yang rukuk dan duduk atau berbaring, sedang ia terus-menerus takut kepada siksa akhirat dan dalam saat yang sama senantiasa mengharapkan rahmat Tuhannya sama dengan mereka yang berdoa saat mendapat musibah dan melupakan-Nya ketika memperoleh nikmat serta menjadikan bagi Allah sekutu-sekutu? Tentu saja tidak sama! Katakanlah: “Adakah sma orang-orang yang mengetahui hak-hak Allah dan mengesakan-Nya dengan orang-orang yrag tidak mengetahui hak-hak Allah dan mengkufuri-Nya?” sesungguhnya orang yang dapat menarik banyak pelajaran adalah Ulul Albab, yakni orang-orang yang cerah pikirannya. (Shihab, Tafsir Al-Misbah, vol 11, 2007).

## 2. Tingkat pengetahuan

Pengetahuan yang dicakup dalam domain kognitif mempunyai 6 tingkat, yaitu:

### a. Tahu (*know*)

Tahu diartikan sebagai mengingat suatu materi yang telah dipelajari sebelumnya. Termasuk ke dalam pengetahuan tingkat ini adalah mengingat kembali (*recall*) terhadap suatu yang spesifik dari seluruh bahan yang dipelajari atau rangsangan yang telah diterima. Hal ini dapat digambarkan

apabila seseorang hanya mampu menjelaskan secara garis besar apa yang telah dipelajarinya.

b. Memahami (*comprehension*)

Memahami diartikan sebagai suatu kemampuan menjelaskan secara benar tentang objek yang diketahui, dan dapat menginterpretasi materi tersebut secara benar. Seseorang dikatakan paham jika seseorang berada pada tingkat pengetahuan dasar dan dapat menerangkan kembali secara mendasar ilmu pengetahuan yang dipelajarinya.

c. Aplikasi (*Application*)

Aplikasi diartikan sebagai kemampuan untuk menggunakan materi yang telah dipelajari pada situasi atau kondisi riil (sebenarnya). Pada tingkatan ini seseorang telah mampu untuk menggunakan apa yang telah dipelajarinya dari suatu situasi untuk diterapkan pada situasi yang lain.

d. Analisis (*Analysis*)

Analisis adalah suatu kemampuan untuk menjabarkan materi atau objek ke dalam komponen-komponen. Tetapi masih didalam suatu struktur organisasi tersebut, dan masih ada kaitannya satu sama lain. Pada tingkatan ini, kemampuan seseorang lebih meningkat sehingga ia dapat menerangkan bagian-bagian yang menyusun suatu bentuk pengetahuan tertentu dan menganalisa hubungan satu dengan lain.

e. Sintesis (*synthesis*)

Sintesis menunjuk kepada suatu kemampuan untuk meletakkan atau menghubungkan bagian-bagian didalam suatu bentuk keseluruhan yang baru. Sintesis dapat dinilai jika seseorang disamping mempunyai kemampuan untuk menganalisa, ia pun mampu menyusun kembali kebentuk semula atau kebentuk yang lain.

f. Evaluasi (*Evaluation*)

Evaluasi ini berkaitan dengan kemampuan untuk melakukan justifikasi atau penilaian terhadap suatu materi atau objek. Penilaian-penilaian itu berdasarkan suatu kriteria yang ditentukan sendiri, atau menggunakan kriteria-kriteria yang telah ada (Notoatmodjo, 2007).

### 3. Faktor-faktor yang Mempengaruhi Pengetahuan

Menurut Budiman (2013), terdapat banyak faktor-faktor yang mempengaruhi pengetahuan, diantaranya sebagai berikut.

a. Pendidikan

Pendidikan merupakan suatu usaha untuk mengembangkan kepribadian dan kemampuan baik itu secara formal maupun non formal yang berlangsung seumur hidup. Pendidikan juga dimaksudkan sebagai sebuah proses perubahan sikap dan tata laku kelompok dan juga upaya untuk mendewasakan manusia melalui pengajaran dan pelatihan. Dengan pendidikan tinggi, maka seseorang akan cenderung untuk mendapatkan informasi, baik dari orang lain maupun dari media massa. Semakin banyak

informasi yang diterima, maka semakin banyak pula informasi yang didapat tentang kesehatan.

b. Informasi/media massa

Dalam kamus Oxford English Dictionary memberi makna informasi adalah “*that of which one is apprised or told: intelligence, news*”. Kamus lain juga mengartikan informasi sebagai sesuatu yang dapat diketahui, namun adapula yang menekankan informasi sebagai transfer pengetahuan, menyiapkan, menyimpan, memanipulasi, mengumumkan, menganalisis, dan menyebarkan informasi dengan tujuan tertentu.

c. Sosial, budaya dan ekonomi

Status ekonomi seseorang juga akan menentukan tersedianya suatu fasilitas yang dibutuhkan untuk kegiatan tertentu sehingga status ekonomi ini akan memengaruhi pengetahuan seseorang. Kebiasaan dan tradisi yang dilakukan orang-orang tanpa melalui penalaran tentang baik atau buruknya sesuatu yang dilakukan itu. Dengan demikian, seseorang akan bertambah pengetahuannya walaupun tidak melakukan.

d. Lingkungan

Lingkungan merupakan segala sesuatu yang ada di sekitar individu, baik lingkungan fisik, biologis, maupun sosial. Lingkungan ini juga berpengaruh terhadap proses masuknya pengetahuan ke dalam individu yang berada dalam lingkungan tersebut. Hal tersebut terjadi karena adanya

interaksi timbal balik ataupun tidak, yang akan direspon sebagai pengetahuan oleh setiap individu.

e. Pengalaman

Pengalaman sebagai sumber pengetahuan yang dimaksud adalah suatu cara untuk memperoleh kebenaran pengetahuan dengan cara mengulang kembali pengetahuan yang diperoleh dalam memecahkan masalah yang dihadapi pada masa lalu. Pengalaman belajar dalam bekerja yang dikembangkan memberikan pengetahuan dan keterampilan profesional, serta pengalaman belajar selama bekerja akan dapat mengembangkan kemampuan mengambil keputusan yang merupakan manifestasi dari keterpaduan menalar secara ilmiah dan etik yang bertolak dari masalah nyata dalam bidang kerjanya.

f. Usia

Usia memberi pengaruh terhadap daya tangkap dan pola pikir seseorang. Oleh sebab itu, semakin bertambah usia maka akan semakin berkembang pula daya tangkap dan pola pikirnya sehingga pengetahuan yang diperolehnya semakin membaik.

#### **4. Pengukuran Tingkat Pengetahuan**

Menurut Skinner dalam Budiman (2013), apabila seseorang mampu menjawab suatu materi tertentu baik secara lisan maupun tulisan, maka dikatakan seseorang tersebut mengetahui bidang tersebut. Sekumpulan jawaban

yang diberikan tersebut dinamakan pengetahuan. Pengukuran bobot pengetahuan seseorang ditetapkan menurut hal-hal sebagai berikut:

- a. Bobot I : tahap tahu dan pemahaman
- b. Bobot II : tahap tahu, pemahaman, aplikasi dan analisis
- c. Bobot III : tahap tahu, pemahaman, aplikasi, analisis, sintesis dan evaluasi

Pengukuran dapat dilakukan dengan wawancara atau angket yang menanyakan isi materi, diukur dari subjek penelitian atau responden dari penelitian.

Budiman (2013) juga membuat kategori tingkat pengetahuan seseorang menjadi dua tingkatan yang didasarkan pada nilai presentase yaitu sebagai berikut :

- a. Tingkat pengetahuan kategori Baik jika nilainya  $> 50\%$
- b. Tingkat pengetahuan kategori Kurang jika nilainya  $\leq 50\%$

## ***B. Tinjauan Umum Tentang Mahasiswa***

### **1. Pengertian Mahasiswa**

Mahasiswa adalah seseorang yang sedang dalam proses menimba ilmu ataupun belajar dan terdaftar sedang menjalani pendidikan pada salah satu bentuk perguruan tinggi yang terdiri dari akademik, politeknik, sekolah tinggi, institut dan universitas (Hartaji, 2012: 5)



## **2. Kategori Mahasiswa**

Seorang mahasiswa dikategorikan pada tahap perkembangan yang usianya 18 sampai 25 tahun. Tahap ini dapat digolongkan pada pada 19 masa remaja akhir sampai masa dewasa awal dan dilihat dari segi perkembangan, tugas perkembangan pada usia mahasiswa ini ialah pematapan pendirian hidup (yusuf, 2012: 27)

## **3. Mahasiswa Kebidanan**

Mahasiswa kebidanan sebagai calon bidan yang akan bekerja ditengah-tengah masyarakat harus mengerti tentang peran fungsi mereka dan kompetensi yang harus dimiliki, sadar dengan perkembangan profesi bidan terutama dalam perkembangan pendidikan bidan, karena menjadi bidan yang professional harus melewati jenjang pendidikan. Hal lain yang harus dipahami oleh setiap bidan agar menjadi bidan profesional adalah dengan memiliki persepsi yang baik terhadap profesi bidan, sehingga mengetahui dan paham tentang perkembangan pendidikan bidan, perkembangan pelayanan kebidanan, peran fungsi dan kompetensi bidan, kode etik bidan dan standar pelayanan bidan (Fatimah, 2009)

Bidan merupakan salah satu tenaga kesehatan yang berperan sebagai provider dan lini terdepan pelayanan kesehatan yang dituntut memiliki kompetensi profesional dalam menyikapi tuntutan masyarakat didalam pelayanan kebidanan. Kompetensi profesional bidan terkait dengan asuhan persalinan dan bayi baru lahir. Karena, pengetahuan, keahlian dan kecakapan

seorang bidan menjadi bagian yang menentukan dalam menekan angka kematian saat melahirkan. Bidan diharapkan mampu mendukung usaha peningkatan derajat kesehatan masyarakat, yakni melalui peningkatan kualitas kebidanan (Salim SRAS: Hidayat, A dan Sujatini, 2012)

Bidan memberikan asuhan yang bermutu tinggi, komprehensif pada ibu bersalin sampai melahirkan bayinya. Pengetahuan dasar asuhan persalinan kala satu yaitu :

- a. Perubahan yang terjadi pada persalinan.
- b. Kebutuhan dasar pada ibu selama persalinan.
- c. Tanda bahaya persalinan kala satu

### ***C. Tinjauan Umum tentang Persalinan Kala Satu***

#### **1. Pengertian Persalinan**

Persalinan adalah proses di mana bayi, plasenta, selaput ketuban keluar dari uterus ibu. Persalinan dianggap normal jika prosesnya terjadi pada usia kehamilan cukup bulan (setelah kehamilan 37 minggu) tanpa disertai adanya penyulit (Winknjosastro, 2008). Helen Varney mengatakan persalinan adalah rangkaian proses yang berakhir dengan pengeluaran hasil konsepsi oleh ibu. Proses ini dimulai dengan kontraksi persalinan sejati, yang ditandai oleh perubahan progresif pada serviks, dan diakhiri dengan kelahiran plasenta (Varney, H, 2007).

Persalinan dan kelahiran normal adalah proses pengeluaran janin yang terjadi pada kehamilan cukup bulan, lahir spontan dengan presentasi belakang

kepala yang berlangsung dalam 18 jam, tanpa komplikasi baik pada ibu maupun pada janin (Saifuddin, 2006, Hlm.100). Tanda-tanda persalinan yaitu rasa sakit oleh adanya his yang datang lebih kuat, sering dan teratur, keluar darah lendir yang banyak karena robekan-robekan kecil pada serviks, terkadang ketuban pecah dengan sendirinya, pada pemeriksaan dalam didapat serviks yang mendatar dan pembukaan jalan sudah ada (Yeyeh, Ai, 2009, Hlm. 9).

Proses dinamik dari persalinan meliputi empat komponen yang mulainya saling berkaitan yang mempengaruhi baik dan kemajuan persalinan. Empat komponen ini adalah passanger (janin), passage (pelvis ibu), power (kontraksi uterus), dan Psikis (status emosi ibu). Bila persalinan dimulai, interaksi antara passanger, passage, power, dan psikis harus sinkron untuk terjadinya kelahiran pervaginam spontan (Wlash, linda, 2007, Hlm.300). Hal ini pula dapat dibuktikan dalam Al Qur'an yang menjelaskan tentang penciptaan manusia dan awal dari kehidupan seorang manusia. Sebagaimana Allah swt berfirman dalam QS. Fathir/35:11.

هـِ إِلَّا تَضَعُ وَلَا أَنْتِ مِنْ تَحْمِلِ وَمَا أَرْوَا جَا جَعَلَكُمْ ثُمَّ نَطْفَةٍ مِنْ تَرَابٍ مِّنْ خَلَقَكُمْ وَاللَّهُ  
 ۞ يَسِيرٌ اللَّهُ عَلَىٰ ذَٰلِكَ إِنَّ كِتَابِي إِلَّا عُمُرِهِ ۚ مِنْ يَنْقُصُ وَلَا مُعَمَّرٍ مِّنْ يُّعْمَرُ وَمَا يَعْلَمُ

Terjemahnya :

Dan Allah menciptakan kamu dari tanah Kemudian dari air mani,  
 Kemudian dia menjadikan kamu berpasangan (laki-laki dan

perempuan). dan tidak ada seorang perempuanpun mengandung dan tidak (pula) melahirkan melainkan dengan sepengetahuan-Nya. dan sekali-kali tidak dipanjangkan umur seorang yang berumur panjang dan tidak pula dikurangi umurnya, melainkan (sudah ditetapkan) dalam Kitab (Lauh mahfuzh). Sesungguhnya yang demikian itu bagi Allah adalah mudah. (Departemen Agama Republik Indonesia, 2002).

Ayat ini masih melanjutkan pembuktian tentang kuasa Allah membangkitkan manusia. Di sini dinyatakan setelah sebelumnya menegaskan kuasa Allah mengirimkan angin lalu ia menggerakkan awan bahwa: Dan, disamping hal tersebut menjadi bukti kuasa-Nya membangkitkan yang telah mati, dalam penciptaan kamu pun terdapat bukti kuasa-Nya. Allah menciptakan asal-usul kamu, yakni Adam as., dari tanah kemudian menciptakan kamu semua dari sperma yang asal usulnya pun bersumber antara lain dari makanan yang dihasilkan oleh tanah, kemudian Dia menjadikan kamu berpasangan laki-laki dan perempuan Dan tidak ada seorang perempuan pun mengandung janin dan tidak pula melahirkan anak melainkan dengan seizin dan sepengetahuan-Nya. Dan sekali-kali tidak dipanjangkan umur seorang yang berumur panjang dan tidak pula dikurangi umurnya, melainkan tercatat dalam kitab Lauh Mahfuzh atau pengetahuan Allah. Sesungguhnya yang demikian itu bagi Allah adalah mudah (Shihab, Tafsir Al-Misbah, vol 11, 2007).

Dan Allah berfirman dalam QS Ar-Ra'd/13:8 menguraikan tentang kandungan sebagai berikut :

قَدَارِ عِنْدَهُ شَيْءٍ وَكُلُّ تَزْدَادٍ وَمَا لِأَرْحَامٍ تَغِيضُ وَمَا أَنْتِ كُلُّ حَمَلٍ مَا يَعْلَمُ اللَّهُ



Terjemahnya:

Allah mengetahui apa yang dikandung oleh setiap perempuan, dan kandungan rahim yang kurang Sempurna dan yang bertambah. Dan segala sesuatu pada sisi-Nya ada ukurannya. (Departemen Agama Republik Indonesia, 2002).

Salah satu objek pengetahuan-Nya adalah tentang kandungan. Allah, sejak dahulu, sekarang, dan terus-menerus, mengetahui keadaan janin sejak masih berbentuk sperma. Calon bapak lalu membuahi ovum yang berada dalam diri seorang calon ibu. Allah mengetahui juga apa yang dikandung oleh setiap perempuan atau betina setelah pertemuan sperma dan ovum yang kemudian menempel di dinding rahim. Allah mengetahui, bukan saja jenis kelaminnya, tetapi berat badan dan juga bentuknya, keindahan dan keburukannya, usia dan rezekinya, masa kini dan masa depannya, dan lain-lain. Dan Allah mengetahui juga apa , yakni sperma serta ovum, yang berkurang di dalam rahim yang dapat mengakibatkan janin lahir cacat atau keguguran dan Allah mengetahui juga yang bertambah, yakni tumbuh atau yang dalam keadaan kembar. Dan segala sesuatu, baik menyangkut kandungan maupun selain kandungan, pada sisi-Nya ada ukuran-nya yang sangat teliti, baik dalam kualitas, kuantitas, maupun kadar, waktu dan tempatnya (Shihab, Tafsir Al-Mishbah vol 6, 2007).

Ayat diatas menjadi landasan dalam memahami suatu persalinan yang merupakan sesuatu yang wajar dialami setiap ibu yang mengandung dan akan melahirkan.

## **2. Pengertian persalinan kala satu**

Persalinan Kala I di definisikan sebagai permulaan kontraksi persalinan sejati, yang ditandai oleh perubahan serviks yang progresif dan diakhiri dengan pembukaan lengkap (10 cm). Hal ini dikenal sebagai tahap pembukaan serviks (Varney,H, 2007, Hlm.672). Saat persalinan sudah dimulai kontraksi akan berkembang dan leher rahim melebar. Kala I persalinan normalnya berlangsung antara 2-24 jam. Lama rata –rata dari Kala I untuk primigravida adalah 12 1/2 jam dan untuk multigravidanormalnya adalah 7 jam 20 menit. Persalinan pertama umumnya lebih lama dari pada persalinan berikutnya. Persiapkan diri untuk menjalani persalinan kala I yang singkat, sedang dan lama, karena tidak mungkin memperkirakan berapa lama hal ini berlangsung ( Simkin, P, 2007, 192 ) Kala I persalinan berlangsung sejak terjadinya kontraksi uterus yang teratur sampai dilatasi serviks lengkap. Kala I persalinan ini dibagi dalam tiga bagian, yaitu fase laten / persiapan, fase aktif, fase transisi. Selama fase laten, affacementlebih banyak mengalami kemajuan dari pada penurunan janin. Selama fase aktif dan fase transisi, dilatasi serviks dan penurunan bagian presentasi berlangsung lebih cepat. (Bobak, 2004, Hlm. 301).

a. Fase Persiapan / Laten

Fase laten adalah periode waktu dari awal persalinan hingga ke titik ketika pembukaan mulai berjalan secara progresif, yang umumnya dimulai sejak kontraksi mulai muncul hingga pembukaan 3-4 sentimeter atau permulaan fase aktif. Fase persiapan merupakan fase terlama karena prosesnya berjam-jam, berhari-hari bahkan berminggu-minggu. Fase persiapan ditandai dengan terjadinya pembukaan (dilatasi) dan penipisan leher rahim dengan pembukaan leher rahim mencapai 3 cm. Selain itu, ibu mulai merasakan kontraksi yang jelas, berlangsung selama 30-50 detik dengan jarak 5-20 menit. Semakin bertambahnya pembukaan leher rahim, semakin sering kontraksi. Beberapa ibu, khususnya yang sensitif, mulai merasa sakit. Namun, beberapa ibu lainnya tidak merasa sakit sama sekali. Gejala-gejala pada fase persiapan, antara lain sakit punggung, dapat menetap atau hanya saat kontraksi, kejang perut seperti waktu haid, gangguan pencernaan, diare, perasaan hangat diperut, pengeluaran lendir dengan bercak darah, kemungkinan membran (ketuban) pecah diikuti keluarnya cairan ketuban, baik secara mengalir, merembes, maupun menyemprot. secara emosional ibu merasa cemas, tidak pasti, takut, gembira, lega, atau siap. Beberapa ibu merasa santai dan banyak bicara, ada juga yang tegang sehingga enggan buka mulut (Danuatmaja & Meilasari, 2004, Hlm. 26).

b. Fase aktif

Fase aktif dibagi menjadi tiga bagian, yaitu:

- 1) Fase akselerasi, dalam waktu 2 jam pembukaan 3 cm tadi menjadi 4 cm.
- 2) Fase dilatasi maksimal, dalam waktu 2 jam pembukaan berlangsung sangat cepat, dari 4 cm menjadi 9 cm.
- 3) Fase deselerasi, pembukaan menjadi lambat sekali. Dalam waktu 2 jam pembukaan dari 9 cm menjadi lengkap.

Fase aktif adalah periode waktu dari awal kemajuan aktif pembukaan hingga pembukaan menjadi komplet dan mencakup fase transisi. Pembukaan umumnya dimulai dari 4 cm (pada akhir fase laten) hingga 10 cm (akhir kala satu persalinan). Biasanya fase ini berlangsung lebih pendek dari fase persiapan. Kegiatan rahim mulai lebih aktif dan banyak kemajuan yang terjadi dalam waktu singkat. Kontraksi semakin lama (berlangsung 40-60 detik), kuat, dan sering (3-4 menit sekali). Pembukaan leher rahim mencapai 7 cm. Pada fase ini ibu mulai merasa sakit. Gejala – gejala fase aktif adalah bertambahnya rasa tidak enak bersamaan dengan kontraksi, bertambahnya sakit punggung, rasa tidak nyaman pada kaki, keletihan, bertambahnya pengeluaran lendir dan darah. Jika sebelumnya membran (ketuban) belum pecah, mungkin akan pecah saat ini. Secara emosional ibu gelisah, makin sulit tenang maupun santai, makin tegang, tidak dapat berkonsentrasi, makin terpengaruh dengan kondisi yang sedang



terjadi, rasa percaya diri mulai goyah, sepertinya persalinan tidak akan selesai, namun mungkin sebaliknya, ibu gembira dan bersemangat karena persalinan mulai terjadi ( Danuatmaja & Meilasari, 2004, Hlm. 31).

c. Fase Transisi

Selama fase transisi, wanita mengakhiri kala satu persalinan pada saat hampir memasuki dan sedang mempersiapkan diri untuk kala dua persalinan. Fase ini adalah fase yang paling melelahkan dan berat. Banyak ibu merasakan sakit yang hebat. Hal ini dikarenakan kontraksi meningkat dan menjadi sangat kuat, 2-3 menit sekali selama 60-90 detik. Puncak kontraksi yang sangat kuat dan lamanya hampir sama dengan kontraksi itu sendiri. Ibu merasa seolah – olah kontraksi tidak pernah berhenti dan tidak ada waktu istirahat diantaranya. Pembukaan rahim mencapai 10 cm, umumnya 3 cm terakhir berlangsung sangat cepat, rata-rata 15 menit hingga 1 jam. Gejala-gejala pada fase transisi, antara lain tekanan kuat di bagian bawah punggung dan atau perineum, tekanan pada anus membuat ibu ingin mengejan sehingga mengejan tanpa terasa atau menggeram, panas dan berkeringat atau dingin dan gemetar atau bergantian, pengeluaran lendir dan darah bertambah karena banyak pembuluh darah kapiler pecah, kaki kejang, dingin dan gemetar tidak terkendali, rasa mengantuk karena oksigen berpindah dari otak ke daerah persalinan, mual, muntah, dan kehabisan tenaga. (Danuatmaja & Meilasari, 2004, Hlm.33).

### 3. Asuhan Persalinan Kala Satu

Asuhan persalinan kala I merupakan asuhan yang dibutuhkan ibu saat proses persalinan. Asuhan ini bertujuan untuk mengupayakan kelangsungan hidup dan mencapai derajat kesehatan yang tinggi bagi ibu dan bayinya, melalui berbagai upaya yang terintegrasi dan lengkap serta intervensi minimal sehingga prinsip keamanan dan kualitas pelayanan dapat terjaga pada tingkat yang optimal. Asuhan sayang ibu antara lain memberi dukungan emosional, mengatur posisi yang nyaman bagi ibu, cukup asuhan cairan dan nutrisi, keleluasaan untuk mobilisasi, termasuk ke kamar kecil, penerapan prinsip pencegahan infeksi yang sesuai.

#### a. Perubahan yang Terjadi pada Persalinan Kala I

Perubahan yang terjadi pada ibu selama persalinan dibagi menjadi 2 (dua) bagian, yaitu perubahan fisiologis dan perubahan psikologis.

##### 1) Perubahan Fisiologis persalinan kala satu

Untuk dapat mengidentifikasi perubahan patologis selama persalinan, seorang bidan harus memahami dulu tentang perubahan fisiologis pada ibu selama persalinan. Dengan begitu bidan dapat menentukan apakah ibu berada pada kondisi fisiologis atau mengarah ke patologis, dengan begitu bidan akan memberikan asuhan yang sesuai dengan kebutuhan ibu. Adapun perubahan fisiologis yang terjadi pada ibu selama persalinan kala satu antara lain :

##### a) Perubahan Kardiovaskuler

Pada setiap kontraksi, 400 ml darah dikeluarkan dari uterus dan masuk ke dalam sistem vaskuler ibu. Hal ini akan meningkatkan curah jantung meningkat 10% - 15%.

#### b) Perubahan Tekanan Darah

Tekanan darah mengalami kenaikan/peningkatan selama terjadi kontraksi. Kenaikan sistolik berkisar antara 10 – 20 mmHg, rata-rata naik 15 mmHg dan kenaikan diastolik berkisar antara 5 – 10 mmHg dan antara dua kontraksi, tekanan darah akan kembali normal pada level sebelum persalinan. Rasa sakit, takut dan cemas juga mempengaruhi peningkatan tekanan darah.

Posisi ibu saat pengukuran tekanan darah juga akan mempengaruhi hasil pemeriksaan. Terdapat perbedaan ukuran dengan posisi berbaring, duduk dan berdiri. Posisi yang dianjurkan saat mengukur tekanan darah adalah sambil duduk.

Posisi tidur telentang, selain akan mempengaruhi hasil pengukuran juga akan menyebabkan penekanan pada aorta (pembuluh darah besar) yang akan menyebabkan sirkulasi darah ibu dan janin menjadi terganggu. Penekanan pada pembuluh darah tersebut akan menyebabkan penurunan aliran darah dari tubuh bagian bawah sehingga menyebabkan aliran darah ke jantung berkurang, cardiac output berkurang, aliran darah ke fetus berkurang. Penurunan

tekanan darah yang menyebabkan wanita merasa lemah untuk bangun.

c) Perubahan Metabolisme

Selama persalinan, metabolisme karbohidrat baik aerob maupun anaerob terus menerus meningkat seiring dengan kecemasan dan aktivitas otot. Peningkatan metabolisme ini ditandai dengan meningkatnya suhu tubuh, denyut nadi, pernafasan, cardiac output dan kehilangan cairan.

d) Perubahan Suhu

Selama persalinan, suhu tubuh akan sedikit naik selama persalinan dan segera turun setelah persalinan. Perubahan suhu dianggap tidak normal apabila peningkatan suhu tidak melebihi  $0,5 - 1^{\circ}C$ . Hal ini menunjukkan adanya peningkatan metabolisme dalam tubuh. Apabila peningkatan suhu melebihi  $0,5 - 1^{\circ}C$  dan berlangsung lama, maka harus dipertimbangkan kemungkinan ibu mengalami dehidrasi atau infeksi. Lakukan pengkajian kapan terakhir kali ibu minum dan nilai keadaan selaput ketuban, apakah sudah pecah? Bagaimana keadaannya (warna, bau, jumlah).

e) Perubahan Denyut Nadi

Terjadi perubahan yang mencolok selama kontraksi disertai peningkatan selama fase peningkatan; penurunan selama titik puncak sampai frekuensi yang lebih rendah daripada frekuensi

diantara kontraksi; dan peningkatan selama fase penurunan hingga mencapai frekuensi lazim di antara kontraksi. Penurunan yang mencolok selama puncak kontraksi uterus tidak terjadi jika wanita berada pada posisi miring bukan telentang. Frekuensi denyut nadi diantara kontraksi sedikit lebih meningkat bila di bandingkan selama periode menjelang persalinan. Hal ini mencerminkan peningkatan metabolisme yang terjadi selama persalinan.(Indrayani, 2011)

f) Perubahan pernafasan

Peningkatan frekuensi pernafasan normal selama persalinan dan mencerminkan peningkatan metabolisme yang terjadi. Hiperventilasi yang memanjang merupakan kondisi yang abnormal dan dapat menyebabkan alkalosis respiratorik (pH meningkat), yaitu rasa kesemutan pada ekstremitas dan perasaan pusing dan hipoksia.

g) Perubahan ginjal

Poliuri sering terjadi selama persalinan. Kondisi ini disebabkan oleh meningkatnya curah jantung selama persalinan dan meningkatnya filtrasi glomerulus dan aliran plasma ginjal. Sedangkan his uterus menyebabkan kepala janin semakin turun. Kandung kemih yang penuh bisa menjadi hambatan untuk penurunan kepala janin.

Poliuria menjadi kurang jelas pada posisi telentang karena posisi ini membuat aliran urin berkurang selama persalinan.

#### h) Perubahan Gastrointestinal

Pergerakan lambung dan absorpsi pada makanan padat sangat berkurang selama persalinan. Hal ini diperberat dengan berkurangnya produksi getah lambung, menyebabkan aktifitas pencernaan hampir berhenti, dan pengosongan lambung menjadi sangat lambat. Cairan tidak berpengaruh dan meninggalkan perut dalam tempo yang biasa. Mual dan muntah biasa terjadi sampai ibu mencapai akhir kala satu. (Indrayani, 2011)

#### i) Perubahan Hematologi

Hemoglobin meningkat sampai 1.2 gram per 100 ml selama persalinan dan akan kembali pada tingkat seperti sebelum persalinan sehari setelah pasca salin kecuali ada perdarahan postpartum. Jumlah sel-sel darah putih meningkat secara progresif selama kala satu persalinan sebesar 5000-15000 WBC sampai dengan akhir pembukaan lengkap, hal ini tidak berindikasi adanya infeksi. Gula darah akan turun selama dan akan turun secara menyolok pada persalinan yang mengalami penyulit atau persalinan lama. (Walyani, 2015)

## j) Uterus

Kontraksi uterus mulai dari fundus uteri dan terus melebar kebawah abdomen. Kontraksi berakhir dengan masa yang terpanjang dan sangat kuat pada fundus. Selama uterus berkontraksi dan rileks, akan memungkinkan kepala janin menurun ke pelvis yang menyebabkan serviks menipis dan membuka. Segmen atas dan bawah rahim terbentuk pada akhir kehamilan. Segmen atas rahim (SAR) berguna untuk kontraksi dan ototnya menebal sedangkan segmen bawah rahim (SBR) mempersiapkan peregangan dan pembukaan serviks sehingga semakin menipis. (Eniyati, 2012)

## k) Serviks

Sebelum dimulainya persalinan serviks mempersiapkan kelahiran dengan berubah menjadi lembut. Saat persalinan serviks mulai menipis dan membuka pada primigravida sebelum terjadi pembukaan didahului oleh penipisan serviks, sedangkan pada multigravida pembukaan dapat terjadi saat penipisan serviks belum mulai. (Eniyati, 2012)

## 2) Perubahan Psikologis pada kala satu

Perubahan psikologis selama persalinan perlu diketahui oleh penolong persalinan dalam melaksanakan tugasnya sebagai pendamping atau penolong persalinan. Beberapa keadaan bisa terjadi

pada ibu selama proses persalinan, terutama bagi ibu yang pertama kali melahirkan. Kondisi psikologis yang sering terjadi selama persalinan kala I:

a) Kala I fase laten

Pada fase ini, ibu merasa bahagia, lega karena masa kehamilan akan berakhir. Namun, cemas dan khawatir juga dirasakan karena rasa tidak nyaman dengan adanya kontraksi. Namun bagi wanita yang telah mengetahui bahwa hal ini adalah wajar akan dengan mudah beradaptasi dengan keadaan tersebut.

b) Kala I fase aktif

Kekhawatiran meningkat, sehingga pada fase ini ibu memerlukan orang untuk mendampingi, karena khawatir tidak bisa melewati masa tersebut.

Sedangkan menurut Briliana, (2011) beberapa keadaan dapat terjadi pada ibu dalam persalinan, terutama pada ibu yang pertama kali melahirkan sebagai berikut:

- a) Perasaan tidak enak.
- b) Takut dan ragu akan persalinan yang akan dihadapi
- c) Sering memikirkan antara lain apakah persalinan berjalan normal
- d) Menganggap persalinan sebagai percobaan
- e) Apakah penolong persalinan dapat sabar dan bijaksana dalam menolongnya



- f) Apakah bayinya normal atau tidak
- g) Apakah ia sanggup merawat bayinya
- h) Ibu merasa cemas

Perubahan psikologis ibu dipengaruhi oleh:

- a) Pengalaman sebelumnya
- b) Kesiapan emosi
- c) Persiapan menghadapi persalinan (fisik, mental, materi dsb)
- d) Support sistem
- e) Lingkungan
- f) Mekanisme koping/kemampuan untuk mengurangi tekanan/ stres dari luar
- g) Kultur
- h) Sikap terhadap kehamilan

b. Kebutuhan Dasar Ibu Bersalin Kala I

Kebutuhan ibu selama kala I :

1) Dukungan Fisik dan Psikologis

Setiap ibu yang akan memasuki masa persalinan maka akan muncul perasaan takut, khawatir, ataupun cemas terutama pada ibu primigravida. Perasaan takut dapat meningkatkan nyeri, otot-otot menjadi tegang dan ibu menjadi cepat lelah yang pada akhirnya akan menghambat proses persalinan.

Bidan adalah orang yang diharapkan ibu sebagai pendamping persalinan yang dapat diandalkan serta mampu memberikan dukungan, bimbingan dan pertolongan persalinan. Asuhan yang sifatnya mendukung selama persalinan merupakan suatu standar pelayanan kebidanan. Asuhan yang mendukung berarti bersifat aktif dan ikut serta dalam kegiatan yang sedang berlangsung. Jika seorang bidan sedang sibuk, maka ia harus memastikan bahwa ada seorang pendukung yang hadir dan memantau wanita yang sedang dalam persalinan.

Dukungan dapat diberikan oleh orang-orang terdekat pasien (suami, keluarga, teman, perawat, bidan maupun dokter). Pendamping persalinan hendaknya orang sudah terlibat sejak dalam kelas-kelas antenatal. Mereka dapat membuat laporan tentang kemajuan ibu dan secara terus-menerus memonitor kemajuan persalinan.

Bidan harus mampu memberikan perasaan kehadiran:

- a) Selama bersama pasien, bidan harus konsentrasi penuh untuk mendengarkan dan melakukan observasi.
- b) Membuat kontak fisik: mencuci muka pasien, menggosok punggung dan memegang tangan pasien dan lain-lain.
- c) Menempatkan pasien dalam keadaan yakin (bidan bersikap tenang dan bisa menenangkan pasien).

Ada lima kebutuhan dasar bagi wanita dalam persalinan menurut Lesser dan Keane ialah:

- a) Asuhan fisik dan psikologis
- b) Kehadiran seorang pendamping secara terus menerus
- c) Pengurangan rasa sakit
- d) Penerimaan atas sikap dan perilakunya
- e) Informasi dan kepastian tentang hasil persalinan yang aman.

Hasil penelitian (RCT) telah memperlihatkan efektifnya dukungan fisik, emosional dan psikologi selama persalinan dan kelahiran. Dalam Cochrane Database, suatu kajian ulang sistematis dari 14 percobaan-percobaan yang melibatkan 5000 wanita memperlihatkan bahwa kehadiran seorang pendamping secara terus menerus selama persalinan dan kelahiran akan menghasilkan:

- a) Kelahiran dengan tindakan (forceps, vacum maupun secsio sesaria) menjadi berkurang
- b) APGAR Score <7 lebih sedikit-Hasil kelahiran bertambah baik
- c) Bersifat sayang ibu
- d) Lamanya persalinan menjadi semakin pendek
- e) Kepuasan ibu yang semakin besar dalam pengalaman melahirkan mereka.

Metode mengurangi rasa sakit yang diberikan secara terus menerus dalam bentuk dukungan mempunyai keuntungan-keuntungan:

- a) Sederhana
  - b) Efektif
  - c) Biayanya murah
  - d) Resikonya rendah
  - e) Membantu kemajuan persalinan
- 2) Kebutuhan Makanan dan Cairan

Makanan padat tidak boleh diberikan selama persalinan aktif, oleh karena makan padat lebih lama tinggal dalam lambung daripada makanan cair, sehingga proses pencernaan lebih lambat selama persalinan. Bila ada pemberian obat, dapat juga merangsang terjadinya mual/muntah yang dapat mengakibatkan terjadinya aspirasi ke dalam paru-paru, untuk mencegah dehidrasi, pasien dapat diberikan banyak minum segar (jus buah, sup) selama proses persalinan, namun bila mual/muntah dapat diberikan cairan IV (RL).

- 3) Kebutuhan Eliminasi

Kandung kencing harus dikosongkan setiap 2 jam selama proses persalinan. Bila pasien tidak dapat berkemih sendiri dapat dilakukan katektisasi oleh karena kandung kencing yang penuh akan menghambat penurunan bagian terbawah janin, selain itu juga akan meningkatkan rasa tidak nyaman yang tidak dikenali pasien karena

bersama dengan munculnya kontraksi uterus. Rektum yang penuh akan mengganggu penurunan bagian terbawah janin, namun bila pasien mengatakan ingin BAB, bidan harus memastikan kemungkinan adanya tanda dan gejala masuk pada kala II. Bila diperlukan sesuai indikasi dapat dilakukan lavement.

#### 4) Positioning dan Aktifitas

Persalinan dan kelahiran merupakan suatu peristiwa yang normal, tanpa disadari dan mau tidak mau harus berlangsung. Untuk memantu ibu agar tetap tenang dan rileks sedapat mungkin bidan tidak boleh memaksakan pemilihan posisi yang diinginkan oleh ibu dalam persalinannya. Sebaliknya, peranan bidan adalah untuk mendukung ibu dalam pemilihan posisi apapun yang dipilihnya, menyarankan alternatif-alternatif hanya apabila tindakan ibu tidak efektif atau membahayakan bagi dirinya sendiri atau bagi bayinya. Bila ada anggota keluarga yang hadir untuk melayani sebagai pendamping ibu, maka bidan bisa menawarkan dukungan pada orang yang mendukung ibu tersebut.

Bidan memberitahu ibu bahwa ia tidak perlu terlentang terus menerus dalam masa persalinannya. Jika ibu sudah semakin putus asa dan merasa tidak nyaman, bidan bisa mengambil tindakan-tindakan yang positif untuk merubah kebiasaan atau merubah setting tempat

yang sudah ditentukan (seperti misalnya menyarankan agar ibu berdiri atau berjalan-jalan). Bidan harus memberikan suasana yang nyaman dan tidak menunjukkan ekspresi yang terburu-buru, sambil memberikan kepastian yang menyenangkan serta pujian lainnya.

Saat bidan memberikan dukungan fisik dan emosional dalam persalinan, atau membantu keluarga untuk memberikan dukungan persalinan, bidan tersebut harus melakukan semuanya itu dengan cara yang bersifat sayang ibu meliputi:

- a) Aman, sesuai Evidence Based, dan memberi sumbangan pada keselamatan jiwa ibu.
- b) Memungkinkan ibu merasa nyaman, aman, secara emosional serta merasa didukung dan didengarkan.
- c) Menghormati praktek-praktek budaya, keyakinan agama, dan ibu/keluarga sebagai pengambil keputusan.
- d) Menggunakan cara pengobatan yang sederhana sebelum memakai teknologi canggih.
- e) Memastikan informasi yang diberikan adekuat serta dapat dipahami ibu.

#### 5) Pengurangan Rasa Nyeri

Nyeri adalah rasa tidak enak akibat perangsangan ujung-ujung saraf khusus. Selama persalinan dan kelahiran pervaginam, nyeri disebabkan oleh kontraksi rahim, dilatasi serviks, dan distensi

perineum. Serat saraf aferen viseral yang membawa impuls sensorik dari rahim memasuki medula spinalis pada segmen torakal kesepuluh, kesebelas dan kedua belas serta segmen lumbal yang pertama (T10 sampai L1).

Penny Simpkin menjelaskan cara-cara untuk mengurangi rasa sakit ini ialah:

- a) Mengurangi sakit di sumbernya
- b) Memberikan rangsangan alternatif yang kuat
- c) Mengurangi reaksi mental yang negatif, emosional, dan reaksi fisik ibu terhadap rasa sakit.

Pendekatan-pendekatan untuk mengurangi rasa sakit, menurut Varney's Midwifery:

- a) Adanya seseorang yang dapat mendukung dalam persalinan
- b) Pengaturan posisi
- c) Relaksasi dan latihan pernafasan
- d) Istirahat dan privasi
- e) Penjelasan mengenai proses/kemajuan/prosedur yang akan dilakukan
- f) Asuhan diri
- g) Sentuhan dan masase

- h) Counterpressure untuk mengurangi tegangan pada ligament sacroiliaca
- i) Pijatan ganda pada pinggul
- j) Penekanan pada lutut
- k) Kompres hangat dan kompres dingin
- l) Berendam
- m) Pengeluaran suara
- n) Visualisasi dan pemusatan perhatian
- o) Musik

Sedangkan sumarah (2008) mengategorikan kebutuhan ibu dalam proses persalinan meliputi:

- a) Kebutuhan fisiologis
  - (1) Oksigen
  - (2) Makan dan minum
  - (3) Istirahat selama tidak ada his
  - (4) Kebersihan badan terutama genetalia
  - (5) Buang air kecil dan buang air besar.
  - (6) Pertolongan persalinan yang terstandar.
  - (7) Penjahitan perineum bila perlu.
- b) Kebutuhan rasa aman
  - (1) Memilih tempat dan penolong persalinan.



- (2) Informasi tentang proses persalinan atau tindakan yang akan dilakukan.
  - (3) Posisi tidur yang dikehendaki ibu.
  - (4) Pendampingan oleh keluarga.
  - (5) Pantauan selama persalinan.
  - (6) Intervensi yang diperlukan.
- c) Kebutuhan dicintai dan mencintai
- (1) Pendampingan oleh suami/keluarga.
  - (2) Kontak fisik (memberi sentuhan ringan).
  - (3) Masase untuk mengurangi rasa sakit.
  - (4) Berbicara dengan suara yang lembut dan sopan.
- d) Kebutuhan harga diri
- (1) Merawat bayi sendiri dan menetekinya.
  - (2) Asuhan kebidanan dengan memperhatikan privasi ibu.
  - (3) Pelayanan yang bersifat empati dan simpati.
  - (4) Informasi bila akan melakukan tindakan.
  - (5) Memberikan pujian pada ibu terhadap tindakan positif yang ibu lakukan.
- e) Kebutuhan aktualisasi diri
- (1) Memilih tempat dan penolong sesuai pilihan.
  - (2) Memilih pendamping selama persalinan.

(3) Bounding and attachment (Walyani, 2015)

3) Tanda-Tanda Bahaya Kala I

- 1) Riwayat bedah caesar
- 2) Perdarahan pervaginam selain dari lendir bercampur darah (show)
- 3) Persalinan kurang bulan (usia kehamilan kurang dari 37 minggu)
- 4) Ketuban pecah disertai mekonium kental
- 5) Ketuban bercampur dengan sedikit mekonium disertai tanda-tanda gawat janin
- 6) Ketuban pecah lama (>24 jam atau pada kehamilan <37 minggu)
- 7) Tanda atau gejala infeksi:
  - a) Temperatur tubuh > 38<sup>0</sup> C
  - b) Menggigil
  - c) Nyeri abdomen
  - d) Cairan ketuban yang berbau
- 8) TD >160 mmHg dan atau terdapat protein dalam urine (PEB)
- 9) TFU >40 cm / lebih (makrosomia, polihidramnion, kehamilan ganda)
- 10) DJJ. 180 atau <100 x/menit pada dua kali penilaian dengan jarak 5 menit (gawat janin)
- 11) Primipara pada fase aktifpalpasi kepala masih 5/5
- 12) Presentasi bukan belakang kepala (sungsang, letak lintang, dll)
- 13) Presentasi ganda / majemuk ( adanya bagian janin, seperti misalnya lengan dan tangan bersamaan dengan presentasi belakang kepala )

- 14) Tali pusat menubung ( jika tali pusat masih berdenyut )
- 15) Tanda dan gejala syok
- a) Nadi cepat, lemah (lebih dari 110 kali/menit)
  - b) Tekanan darahnya rendah (sistolik  $<90$  mmHg)
  - c) Pucat
  - d) Berkeringat/kulit lembab, dingin
  - e) Nafas cepat ( $> 30$  kali/menit)
  - f) Cemas, bingung atau tidak sadar
  - g) Produksi urine sedikit ( $< 30$  ml/jam)
- 16) Tanda dan gejala persalinan dengan fase laten memanjang
- a) Pembukaan serviks  $< 4$  cm setelah 8 jam
  - b) Kontraksi teratur ( $> 2x$  dalam 10 menit)
- 17) Tanda dan gejala belum inpartu
- a)  $< 2$  kontraksi dalam 10 menit, berlangsung kurang dari 20 detik
  - b) Tidak perubahan serviks dalam waktu 1 sampai 2 jam
- 18) Tanda dan gejala partus lama
- a) Pembukaan serviks mengarah ke sebelah kanan garis waspada (partograf)
  - b) Pembukaan serviks kurang dari 1 cm/jam
  - c)  $< 2$  kontraksi dalam waktu 10 menit, masing-masing berlangsung kurang dari 40 detik.(Eniyati, 2012)

## **D. Kerangka Konsep**

### **1. Dasar pemikiran variabel yang diteliti**

#### **a. Pengetahuan**

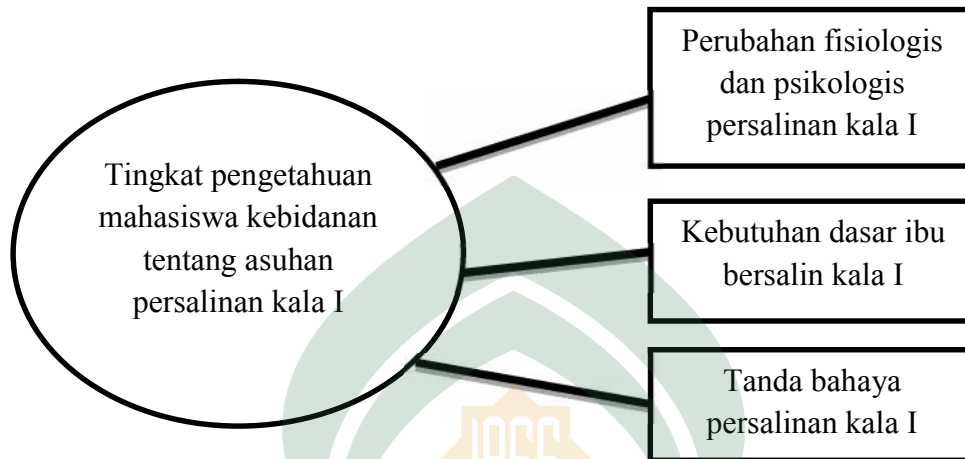
Pengetahuan adalah hasil pengindraan manusia atau hasil tahu seseorang terhadap objek tertentu melalui indera yang dimilikinya. Sebagian besar pengetahuan seseorang diperoleh melalui indera pendengaran (telinga) dan indera penglihatan (mata).

Yang dimaksud pengetahuan dalam penelitian ini adalah pengetahuan responden tentang asuhan persalinan kala I pada ibu primigravida.

#### **b. Asuhan Persalinan Kala Satu**

Persalinan dan kelahiran merupakan kejadian fisiologi yang normal dalam kehidupan. Kelahiran seorang bayi juga merupakan peristiwa sosial bagi ibu dan keluarga. Peranan ibu adalah melahirkan bayinya, sedangkan peranan keluarga adalah memberikan bantuan dan dukungan pada ibu ketika terjadi proses persalinan. Dalam hal ini peranan petugas kesehatan tidak kalah penting dalam memberikan bantuan dan dukungan pada agar seluruh rangkaian proses persalinan berlangsung dengan aman baik bagi ibu maupun bagi bayi yang dilahirkan.

## 2. Kerangka konsep



Keterangan :



: variabel dependent



: variabel independent

## 3. Definisi operasional dan kriteria objektif

### a. Perubahan fisiologis dan psikologis persalinan kala I

Perubahan fisiologis merupakan perubahan yang terjadi pada sistem tubuh yang mengalami perubahan saat menghadapi persalinan. Sedangkan, Perubahan psikologis merupakan perubahan kondisi psikologis ibu bersalin dalam menghadapi kala I fase laten dan kala I fase aktif.

Kriteria Objektif:

Baik : > 76%

Cukup : 56-76%  
Kurang : < 56% (Arikunto, 2006).

b. Kebutuhan dasar ibu bersalin kala I

Kebutuhan dasar merupakan hal yang sangat dibutuhkan oleh ibu dalam menghadapi persalinan, misalkan pemberian dukungan psikologis, kebutuhan akan rasa aman dan nyaman, serta mendukung kelancaran persalinan ibu.

Kriteria Objektif:

Baik : > 76%  
Cukup : 56-76%  
Kurang : < 56% (Arikunto, 2006).

c. Tanda bahaya persalinan kala I

Tanda bahaya persalinan kala I merupakan kejadian patologis yang tidak normal pada ibu bersalin yang terdapat 18 masalah dan komplikasi yang dapat terjadi.

Kriteria Objektif:

Baik : >76%  
Cukup : 56-75%  
Kurang : < 56% (Arikunto, 2006).

## **BAB III**

### **METODE PENELITIAN**

#### ***A. Jenis Penelitian***

Metode yang digunakan dalam penelitian ini adalah jenis metode penelitian deskriptif. Penelitian metode deskriptif suatu metode penelitian yang dilakukan untuk mendeskripsikan atau menggambarkan suatu keadaan secara objektif (Notoatmodjo, 2010)

#### ***B. Lokasi dan Waktu Penelitian***

##### **1. Lokasi penelitian**

Lokasi penelitian adalah tempat yang akan dilakukan oleh peneliti dalam melaksanakan kegiatan penelitian (Hidayat, 2007). Dalam penelitian ini dilakukan di Universitas Islam Negeri Alauddin Makassar.

##### **2. Waktu Penelitian**

Waktu penelitian adalah rencana tentang jadwal yang akan dilakukan oleh peneliti dalam melaksanakan kegiatan penelitiannya (Hidayat, 2007). Dalam penelitian ini dilaksanakan pada bulan Juni tahun 2016.

#### ***C. Populasi dan Sampel***

##### **1. populasi**

Populasi adalah wilayah generalisasi yang terdiri atas obyek atau subyek yang mempunyai kuantitas dan karakteristik tertentu yang diterapkan oleh peneliti untuk dipelajari dan kemudian ditarik kesimpulannya (Sugiyono, 2004). Populasi dalam penelitian ini adalah semua Mahasiswa Kebidanan UIN Alauddin Makassar Tingkat III tahun 2016 sebanyak 64 mahasiswa.

## 2. Sampel

Sampel adalah sebagian anggota populasi yang memberikan keterangan atau data yang diperlukan dalam suatu penelitian (Anggoro, 2008). Adapun yang menjadi sampel dalam penelitian ini adalah semua mahasiswa kebidanan UIN Alauddin Makassar tingkat III tahun 2016.

### ***D. Teknik Pengambilan Sampel (Sampling)***

Teknik pengambilan sampel dalam penelitian ini adalah teknik *total sampling* dimana sampel yang diambil adalah keseluruhan mahasiswa kebidanan UIN Alauddin Makassar tingkat III tahun 2016.

#### 1. Kriteria inklusi

Kriteria inklusi adalah karakteristik umum subjek penelitian dalam suatu populasi target yang terjangkau dan akan diteliti (Nursalam, 2009).

- a. Mahasiswa yang sedang menjalani pembelajaran tingkat III.
- b. Mahasiswa yang sedang praktek PKK III Komprehensif.

#### 2. Kriteria eksklusi

Kriteria eksklusi adalah karakteristik sampel yang layak untuk diteliti, tetapi suatu sehingga sampel tersebut tidak layak untuk diteliti (Nursalam, 2009)

- a. Mahasiswa tidak bersedia untuk diteliti

### ***E. Pengumpulan Data***

Data primer adalah data yang diperoleh langsung dari responden dengan menggunakan lembar kuesioner yang berisi beberapa item pertanyaan yang dibuat oleh peneliti dan dibagikan secara langsung kepada responden. Kuesioner dibagikan berupa pertanyaan yang menggali pengetahuan mahasiswa kebidanan UIN Alauddin Makassar Tingkat III tentang asuhan persalinan kala I.



### ***F. Pengolahan dan Penyajian Data***

Dari hasil penelitian dikumpulkan dalam satu tabel kemudian diolah secara manual dengan menggunakan kalkulator lalu disajikan dalam bentuk tabel disertai penjelasan.

Untuk setiap jawaban, responden diberikan penilaian dengan sistem “tanpa denda” dengan formula rumus sebagai berikut;

$$S=R$$

Keterangan :

S : Skor yang diperoleh

R : Jawaban yang benar

Penyajian data dilakukan dengan langkah-langkah sebagai berikut :

#### *1. Editing*

Memeriksa kembali kebenaran pengisian dengan tujuan agar data yang masuk dapat diolah secara benar sehingga pengolahan data dikelompokkan dengan menggunakan aspek pengaturan.

#### *2. Coding*

Pemberian nilai atau kode pada pilihan jawaban yang sudah lengkap, diberi skor (1) untuk jawaban yang benar dan skor (0) untuk pilihan jawaban yang salah. Untuk pilihan jawaban yang ragu-ragu tetap dimasukkan dalam kategori jawaban yang salah.

### 3. *Tabulating*

Pengolahan dan penyajian data dalam bentuk tabel deskriptif sederhana. Bertujuan untuk mempermudah analisa data dan pengolahan data serta pengambilan kesimpulan, data dimasukkan dalam bentuk tabel distribusi frekuensi.

### **G. Etika penelitian**

Etika penelitian bertujuan untuk melindungi hak-hak subjek antara lain menjamin kerahasiaan identitas responden dan kemungkinan terjadi ancaman terhadap responden. Sebelum pelaksanaan penelitian, kepada responden diberikan lembar persetujuan tentang kesediaan responden menjadi partisipan dalam penelitian ini, dengan terlebih dahulu membaca, mengerti dan memahami isi surat persetujuan tersebut. Apabila responden bersedia, maka responden dipersilahkan untuk menandatangani surat pernyataan lembaran persetujuan tersebut. Tetapi jika responden tidak bersedia atau menolak untuk menjadi partisipan dalam penelitian ini, maka tidak ada paksaan dan ancaman pada responden tersebut.

Masalah etika dalam penelitian kebidanan merupakan masalah yang sangat penting, mengingat dalam penelitian ini menggunakan manusia sebagai subjek.

Dalam penelitian ini, menekankan pada masalah etika yang meliputi:

#### 1. Tanpa nama (*Anonimity*)

Untuk menjaga kerahasiaan identitas responden, peneliti tidak mencantumkan nama responden pada lembaran kuesioner yang diisi oleh responden. Lembar tersebut hanya diberi kode tertentu.

## 2. Kerahasiaan (*Confidentiality*)

Kerahasiaan informasi yang telah dikumpulkan dari responden dijamin kerahasiaannya. Hanya kelompok data tertentu saja yang dilaporkan pada hasil penelitian.



## BAB IV

### HASIL PENELITIAN DAN PEMBAHASAN

#### A. Hasil Penelitian

Penelitian ini dilaksanakan pada tanggal 29 Juni-29 Juli 2016. Hasil Penelitian mengenai Gambaran Tingkat Pengetahuan Mahasiswa Kebidanan UIN Alauddin Makassar Tingkat III tentang Asuhan Persalinan Kala I telah diperoleh sampel sebanyak 64 responden yang merupakan bagian dari populasi. Penelitian pada tingkat III Kelas A yang berjumlah sebanyak 36 orang mahasiswa dan kelas B yang berjumlah sebanyak 28 orang mahasiswa.

Adapun hasil yang diperoleh dalam penelitian ini adalah:

1. Distribusi responden berdasarkan tingkat pengetahuan tentang persalinan kala I.
  - a. Distribusi responden berdasarkan tingkat pengetahuan tentang perubahan fisiologis dan psikologis persalinan kala I.

**Tabel 4.2**  
**Distribusi Frekuensi Tingkat Pengetahuan Mahasiswa**  
**Kebidanan UIN Alauddin Makassar Tingkat III**  
**tentang Perubahan fisiologis dan psikologis**  
**Pada Persalinan Kala I**

Tingkat Pengetahuan	Frekuensi	Persentase(%)
Baik	19	30
Cukup	18	28
Kurang	27	42
<b>Jumlah</b>	<b>64</b>	<b>100</b>

Sumber: Data Primer

Tabel 4.2 menunjukkan bahwa dari 64 responden, dapat diketahui bahwa 19 responden (30%) memiliki tingkat pengetahuan baik, 18 responden (28%) memiliki tingkat pengetahuan cukup, dan 27 responden (42%) memiliki tingkat pengetahuan kurang, berdasarkan tingkat pengetahuan tentang perubahan fisiologis dan psikologis persalinan kala I.

- b. Distribusi responden berdasarkan tingkat pengetahuan tentang pemenuhan kebutuhan persalinan kala I.

**Tabel 4.1**  
**Distribusi Frekuensi Tingkat Pengetahuan Mahasiswa**  
**Kebidanan UIN Alauddin Makassar Tingkat III**  
**tentang Kebutuhan Dasar Ibu Bersalin Kala I**

Tingkat Pengetahuan	Frekuensi	Persentase(%)
Baik	12	19
Cukup	20	31
Kurang	32	50
<b>Jumlah</b>	<b>64</b>	<b>100</b>

Sumber: Data Primer

Tabel 4.1 menunjukkan bahwa dari 64 responden, dapat diketahui bahwa 12 responden (19%) yang memiliki tingkat pengetahuan baik, 20 responden (31%) memiliki tingkat pengetahuan cukup, dan 32 responden (50%) memiliki tingkat pengetahuan kurang, berdasarkan tingkat pengetahuan tentang kebutuhan dasar ibu bersalin kala I.

- c. Distribusi responden berdasarkan tingkat pengetahuan tentang tanda bahaya pada persalinan kala I.

**Tabel 4.3**  
**Distribusi Frekuensi Tingkat Pengetahuan Mahasiswa Kebidanan UIN Alauddin Makassar Tingkat III tentang Tanda Bahaya pada Persalinan Kala I**

Tingkat Pengetahuan	Frekuensi	Persentase(%)
Baik	16	25
Cukup	38	59
Kurang	10	16
<b>Jumlah</b>	<b>64</b>	<b>100</b>

Sumber: Data Primer

Tabel 4.3 menunjukkan bahwa dari 64 responden, dapat diketahui bahwa 16 responden (25%) memiliki tingkat pengetahuan baik, 38 responden (59%) memiliki tingkat pengetahuan cukup, dan 10 responden (16%) memiliki tingkat pengetahuan kurang, berdasarkan tingkat pengetahuan tentang tanda bahaya persalinan kala I.

## **B. Pembahasan**

Penelitian ini dilakukan untuk mengetahui tingkat pengetahuan mahasiswa kebidanan tingkat III tentang persalinan kala I yaitu segala sesuatu yang diketahui mahasiswa tentang perubahan fisiologis dan psikologis persalinan kala I, kebutuhan dasar ibu bersalin kala I, dan tanda bahaya persalinan kala I. Dasar dari pengetahuan yang harus diketahui oleh tiap mahasiswa terkhususnya bagi mahasiswa kebidanan yang akan menjadi tenaga kesehatan yang kompeten dan profesional.

Bidan sebagai sebuah profesi dalam pelayanan kesehatan khususnya dalam memberikan pelayanan kebidanan diharapkan mampu memberikan pelayanan secara profesional. Perilaku profesional yang ditunjukkan bidan hanya dapat dicapai jika bidan telah dilatih sejak mereka masih mahasiswa.

Mahasiswa kebidanan sebagai calon bidan profesional harus terus belajar untuk meningkatkan pengetahuan, yang merupakan awal untuk menjadi bidan yang profesional dan bertanggung jawab.

Hasil penelitian di UIN Alauddin Makassar jurusan kebidanan yang dilaksanakan pada tanggal 29 juli - 29 agustus 2016, yang menjadi responden dalam penelitian ini adalah mahasiswa kebidanan sebanyak 64 responden. Hasil penelitian dapat diuraikan sebagai berikut:

1. Distribusi Tingkat pengetahuan mahasiswa kebidanan tentang perubahan fisiologis dan psikologis persalinan kala I

Tabel 4.2 menunjukkan bahwa dari 64 responden, dapat diketahui bahwa 19 responden (30%) memiliki tingkat pengetahuan baik, 18 responden (28%) memiliki tingkat pengetahuan cukup, dan 27 responden (42%) memiliki tingkat pengetahuan kurang, berdasarkan tingkat pengetahuan tentang perubahan fisiologis dan psikologis persalinan kala I.

Dalam penelitian ini, pengetahuan responden dalam menjawab kuesioner yang telah dibagikan masih kurang. Hal ini kemungkinan dikarenakan berbagai faktor pada saat mengisi kuesioner atau memang

kurangnya pengetahuan responden tentang perubahan fisiologis dan psikologis persalinan kala I. Dimana mahasiswa tingkat III ini, memiliki kegiatan dan urusan dalam menyelesaikan berbagai studi atau pembelajaran yang tertunda. Bahkan tingkat pengetahuan yang kurang dapat dipengaruhi oleh banyaknya faktor yang menjadi penghambat dalam menyerap pelajaran. Sehingga pengetahuan tiap mahasiswa berbeda-beda dalam pemahaman dan menerapkan pelajaran yang telah didapat.

Faktor lain yang dapat mempengaruhi tingkat pengetahuan mahasiswa ialah motivasi yang merupakan salah satu faktor dalam diri mahasiswa yang mempengaruhi prestasi belajar mahasiswa secara langsung. Apabila motivasi belajar mahasiswa tinggi maka prestasi belajar mahasiswa pun juga tinggi, sebaliknya motivasi yang rendah akan mempengaruhi rendahnya prestasi belajar (Iskandar, 2009 dalam wardani 2011).

Adapun faktor lain yang mempengaruhi tingkat pengetahuan mahasiswa yaitu tentang metode pembelajaran dimana di dalamnya interaksi ini dosen bergerak sebagai penggerak atau pembimbing, siswa berperan sebagai penerima atau yang dibimbing. Proses ini akan berjalan dengan baik jika mahasiswa lebih aktif bertanya dibanding dengan dosen. Oleh karena itu pemberian metode pembelajaran dapat menjadi pengaruh bagi mahasiswa untuk belajar dan meningkatkan pengetahuannya (Muchith, 2008 dalam wardani 2011).



Terkait yang terdapat didalam soal koesioner yang dibagikan oleh peneliti dianggap soalnya terlalu sulit, bahkan ada beberapa responden yang menjawab tanpa membaca soal didalamnya sehingga hal ini pula lah yang menjadi kendala kenapa hasil penelitian dari mahasiswa kebidanan tingkat III tingkat pengetahuannya kurang. Sebagian responden juga mengatakan bahwa ada beberapa pertanyaan yang tidak pernah dipelajari sebelumnya.

Menurut indrayani (2013), bahwa untuk dapat mengidentifikasi perubahan patologis selama persalinan, seorang bidan harus memahami dulu tentang perubahan fisiologis pada ibu selama persalinan. Dengan begitu bidan dapat menentukan apakah ibu berada pada kondisi fisiologis atau mengarah ke patologis, dengan begitu bidan akan memberikan asuhan yang sesuai dengan kebutuhan ibu. Sedangkan menurut walyani (2015), tentang Perubahan psikologis selama persalinan perlu diketahui oleh penolong persalinan dalam melaksanakan tugasnya sebagai pendamping atau penolong persalinan. Beberapa keadaan bisa terjadi pada ibu selama proses persalinan, terutama bagi ibu yang pertama kali melahirkan. Sehingga hal ini menjadi dasar untuk lebih meningkatkan pengetahuan.

Dimana pengetahuan dapat dipengaruhi oleh berbagai faktor yang menjadi penghalang bagi mahasiswa untuk meningkatkan pengetahuan dan pemahaman yang lebih dalam. Terkadang mahasiswa belum memahami pelajaran atau pengetahuan yang telah didapat sehingga mempengaruhi

tingkat pengetahuan mahasiswa. Karena mahasiswa kebidanan ini yang nantinya akan menjadi seorang bidan akan merawat pasien, dimana para pasien sangat berharap para bidan dalam bekerja memberikan asuhan yang baik. Harapan pasien ini dapat tercapai jika bidan mengetahui banyak hal dalam memberikan asuhan persalinan kala I.

2. Distribusi Tingkat pengetahuan mahasiswa kebidanan tentang kebutuhan dasar ibu bersalin kala I

Tabel 4.1 menunjukkan bahwa dari 64 responden, dapat diketahui bahwa 12 responden (19%) yang memiliki tingkat pengetahuan baik, 20 responden (31%) memiliki tingkat pengetahuan cukup, dan 32 responden (50%) memiliki tingkat pengetahuan kurang, berdasarkan tingkat pengetahuan tentang kebutuhan dasar ibu bersalin kala I.

Dalam penelitian ini, pengetahuan responden dalam menjawab kuesioner yang dibagikan masih kurang, hal ini disebabkan karena kurangnya tingkat pengetahuan responden tentang kebutuhan dasar ibu bersalin kala I dan kurangnya perhatian saat menerima materi perkuliahan dari dosen, serta kurangnya usaha responden untuk mencari materi di internet dan media lainnya diluar jadwal kuliah.

Dari beberapa responden yang diberikan koesioner mengatakan soal yang terdapat didalamnya sudah tidak diingat tentang pelajaran yang didapat sebelumnya tentang mata kuliah yang terkait didalam soal, sehingga banyak

yang menjawab salah dari soal koesioner tersebut. Kurangnya pengetahuan mahasiswa tentang kebutuhan dasar ibu bersalin kala I menjadi sebuah perhatian khusus untuk meningkatkan pengetahuan dan keterampilan mahasiswa. Mahasiswa yang memiliki tingkat pengetahuan yang baik tentang suatu mata kuliah atau pokok bahasan tersebut. Bila mahasiswa menyadari betapa pentingnya pengetahuan ini kemungkinan besar mahasiswa dalam memberikan asuhan persalinan kala I akan lebih baik lagi. Perilaku mahasiswa bidan yang baik atau perilaku profesional bidan akan lahir jika mahasiswa kebidanan menghayati peran dan fungsinya sebagai bidan dan menunjukkan dalam pelaksanaan asuhan persalinan kala I.

Berbagai faktor dapat terjadi ketika perhatian mahasiswa terhadap mata kuliah yang didapat tidak dipelajari dengan sebaik-baiknya. Kemungkinan mahasiswa mengabaikan mata kuliah yang didapat yang terkait tentang metode pembelajaran yang diberikan, sehingga kurang menjadikan mahasiswa itu sendiri melakukan usaha agar lebih dalam untuk mengetahui atau mencari referensi dari luar. Bahkan hal yang dapat menjadi faktor tingkat pengetahuan mahasiswa kurang dikarenakan mahasiswa lebih banyak menyia-nyiakan waktunya hanya untuk menonton TV, membaca novel, dan memilih kegiatan yang tidak sesuai dengan tujuan.

Adapun hal lain yang menjadi faktor tingkat pengetahuan mahasiswa kurang yaitu dengan motivasi belajar dimana dua hal ini saling

mempengaruhi. Motivasi belajar sebagai penggerak dari dalam diri mahasiswa itu sendiri untuk melakukan kegiatan belajar untuk menambah pengetahuan dan keterampilan serta pengalaman. Motivasi tersebut tumbuh karena ada keinginan untuk bisa mengetahui dan memahami sesuatu dan mendorong serta mengarahkan minat belajar mahasiswa sehingga sungguh-sungguh untuk belajar dan termotivasi untuk mencapai prestasi.

Asuhan kebidanan dalam persalinan bertujuan untuk melindungi keselamatan ibu dan bayi baru lahir (BBL), memberi dukungan pada persalinan normal, mendeteksi dan menatalaksana komplikasi secara tepat waktu, memberi dukungan serta cepat bereaksi terhadap kebutuhan ibu, pasangan dan keluarganya selama persalinan dan kelahiran bayi.

Menurut walyani (2015), bahwa Bidan adalah orang yang diharapkan ibu sebagai pendamping persalinan yang dapat diandalkan serta mampu memberikan dukungan, bimbingan dan pertolongan persalinan. Asuhan yang sifatnya mendukung selama persalinan merupakan suatu standar pelayanan kebidanan. Asuhan yang mendukung berarti bersifat aktif dan ikut serta dalam kegiatan yang sedang berlangsung. Jika seorang bidan sedang sibuk, maka ia harus memastikan bahwa ada seorang pendukung yang hadir dan memantau wanita yang sedang dalam persalinan.

Bagaimana pengetahuan itu dikatakan “tahu” apabila mahasiswa lebih memahami apa yang telah di dapat dan diterima selama proses

pembelajaran berlangsung. Terdapat juga kegiatan praktek yang dapat meningkatkan pengetahuan mahasiswa dengan melakukan berbagai tindakan sesuai dengan teori yang sudah diajarkan.

3. Tingkat pengetahuan mahasiswa kebidanan tentang tanda bahaya persalinan kala I

Tabel 4.3 menunjukkan bahwa dari 64 responden, dapat diketahui bahwa 16 responden (25%) memiliki tingkat pengetahuan baik, 38 responden (59%) memiliki tingkat pengetahuan cukup, dan 10 responden (16%) memiliki tingkat pengetahuan kurang, berdasarkan tingkat pengetahuan tentang tanda bahaya persalinan kala I.

Dalam penelitian ini, pengetahuan responden dalam menjawab kuesioner yang telah diberikan masih cukup, hal ini dikarenakan berbagai faktor yang berkaitan tentang pemahaman mahasiswa dalam menjawab tentang tanda bahaya persalinan kala I. Bahkan dikarenakan pengetahuan mahasiswa tentang tanda bahaya persalinan kala I masih cukup. Setiap mahasiswa memiliki pengetahuan dan pemahaman yang berbeda tergantung bagaimana usaha dari mahasiswa itu sendiri dalam menangkap setiap pelajaran yang diterima.

Faktor lain yang juga mempengaruhi tingkat pengetahuan kurang yang berada didalam mahasiswa itu sendiri baik dikarenakan faktor jasmaniah, faktor psikologis dan faktor kelelahan sehingga dalam menjawab

soal koesioner yang telah diberikan tidak dibaca dan diperhatikan dengan baik. Kondisi seperti ini dapat mempengaruhi kurangnya tingkat pengetahuan mahasiswa.

Bahkan pentingnya mengetahui tanda bahaya persalinan kala I meskipun termasuk dalam tingkat pengetahuan yang cukup yang diberikan jawaban oleh responden. Akan tetapi, hal ini sangat berkaitan dengan kehidupan manusia dan kita sebagai mahasiswa atau calon petugas kesehatan (bidan) harus mengetahui dengan jelas kemungkinan-kemungkinan yang dapat terjadi pada pasien yang kita tangani.

Penelitian ini menunjukkan bahwa mahasiswa harus lebih meningkatkan pengetahuannya tentang tanda bahaya pada persalinan. Dimana pada tanda bahaya yang terjadi pada ibu bersalin dapat menjadi resiko kematian. Mahasiswa harus tahu lebih banyak hal mengenai tanda bahaya pada persalinan. Sehingga nantinya ketika mahasiswa kebidanan menghadapi tanda bahaya yang dijelaskan, dapat menjadi acuan bagi mahasiswa kebidanan yang nantinya akan menjadi bidan profesional yang akan menjamin keselamatan pasiennya ketika terjadi komplikasi atau hal yang tidak diinginkan. Oleh karena berbagai hal dapat terjadi pada saat proses persalinan tanpa kita ketahui kecuali kita lebih mengetahui lebih awal tanda bahaya tersebut.

Sehingga hal ini betul-betul sangat penting diketahui oleh para mahasiswa kebidanan yang nantinya akan menjadi penyelamat bagi wanita dan bayinya.

Karena peran yang demikian berat itulah, maka harus didukung tenaga-tenaga kesehatan (bidan) yang terampil. Bidan yang terampil dan berkualitas perlu dimunculkan dengan pendidikan kebidanan yang berkualitas pula. Sehingga harapan ke depan, angka kematian ibu dan bayi dalam persalinan dapat ditekan seminimal mungkin (Walyani, 2015).

Hal ini dapat dijelaskan bahwa pengetahuan seseorang dalam hal ini responden yang berpartisipasi dalam penelitian ini bisa dipengaruhi oleh berbagai faktor termasuk banyak kegiatan yang dilakukan sehingga tidak adanya kesempatan responden dalam memberikan jawaban yang tepat.

Seperti yang dijelaskan tentang Pengetahuan merupakan hasil dari “Tahu” dan ini terjadi setelah orang melakukan penginderaan terhadap suatu objek tertentu. Pengindraan terjadi melalui panca indra manusia, yakni: indra penglihatan, pendengaran, penciuman, rasa dan raba. Sebagian besar, pengetahuan manusia diperoleh melalui mata dan telinga. (Notoatmodjo, 2007). Penelitian ini dapat menjadi data dasar bagi penelitian selanjutnya bahwa pengetahuan dapat dipengaruhi oleh berbagai banyak faktor yang

mempengaruhi kurangnya tingkat pengetahuan mahasiswa tentang persalinan kala I.

Tahu diartikan sebagai mengingat suatu materi yang telah dipelajari sebelumnya. Termasuk ke dalam pengetahuan tingkat ini adalah mengingat kembali (*recall*) terhadap suatu yang spesifik dari seluruh bahan yang dipelajari atau rangsangan yang telah diterima. Hal ini dapat digambarkan apabila seseorang hanya mampu menjelaskan secara garis besar apa yang telah dipelajarinya.

Bahkan dapat berdampak besar bagi tingkat keterampilan petugas kesehatan, dimana dalam pengetahuan yang di dapat terdapat tindakan yang perlu dilakukan. Bagaimana kita ketahui, mahasiswa kebidanan melakukan praktek lapangan untuk menguji mahasiswa dalam melakukan keterampilan dan tindakan penanganan yang perlu dilakukan.

Mahasiswi kebidanan memiliki peran besar untuk dimainkan dalam memberikan dukungan dan asuhan yang efektif bagi ibu yang sedang bersalin. Berada “bersama ibu” memungkinkan terbentuknya hubungan saling percaya dan saling menghormati. Kehadiran terus-menerus dan kebersamaan yang aktif akan memberikan sumbangsih untuk hasil akhir yang optimal bagi semua yang terlibat (Boston, 2011).



Berdasarkan hasil penelitian yang dilakukan oleh Fitria Hayu Palupi (2014) di Karanganyar terkait dengan persalinan menunjukkan bahwa ada perbedaan tingkat kecemasan antara primigravida dan multigravida yang menjalani proses persalinan di Rumah Bersalin Ngudi Saras Jaten Karanganyar. Kelompok primigravida nilai rata-rata kecemasannya 250,50, sedangkan kelompok multigravida menunjukkan nilai rata-rata kecemasannya 176,25. Maka kelompok primigravida menunjukkan tingkat kecemasan lebih tinggi dibanding dengan kelompok multigravida.

Berdasarkan hasil penelitian diatas, sebagai seorang mahasiswa kebidanan harus lebih meningkatkan pengetahuan yang lebih luas. Oleh sebab itu, maka perlu terus diupayakan peningkatan pengetahuan mahasiswa kebidanan secara terus-menerus. agar seorang mahasiswa kebidanan tetap memiliki pengetahuan yang baik maka perlu ada upaya dari akademi untuk selalu meningkatkan pengetahuan, keterampilan dan sikap dalam menumbuhkan minat belajar mahasiswa.

Dari penelitian ini maka dapat disimpulkan bahwa mahasiswa masih memerlukan pemahaman dan perhatian dalam meningkatkan pengetahuan. Dimana pengetahuan yang didapat tidak akan cukup dengan hanya satu hal saja yang ingin kita lakukan tanpa mencari tambahan pembelajaran baik melalui media, internet dan buku.

Dalam Al-Qur'an dijelaskan bahwa orang yang memiliki ilmu pengetahuan akan ditinggikan derajatnya oleh Allah swt. Sebagaimana Allah swt berfirman dalam QS. Al-Mujadalah/58:11.

﴿ خَيْرٌ تَعْمَلُونَ بِمَا وَاللَّهُ دَرَجَاتٌ الْعِلْمَ أَوْ تُوُوا الَّذِينَ مِنْكُمْ ءَامَنُوا الَّذِينَ اللَّهُ يَرْفَعُ ۝۱۱﴾

Terjemahnya:

Dan apabila dikatakan: "Berdirilah kamu", Maka berdirilah, niscaya Allah akan meninggikan orang-orang yang beriman di antaramu dan orang-orang yang diberi ilmu pengetahuan beberapa derajat. dan Allah Maha mengetahui apa yang kamu kerjakan. (Departemen Agama Republik Indonesia, 2002).

Dalam tafsir Al-Mishbah, ilmu yang dimaksud oleh ayat diatas bukan hanya ilmu agama, tetapi ilmu apapun yang bermanfaat. Dan dalam pandangan Al-Qur'an ilmu tidak hanya ilmu agama, tetapi juga yang menunjukkan bahwa ilmu itu haruslah menghasilkan rasa takut dan kagum pada Allah swt yang pada gilirannya mendorong yang berilmu untuk mengamalkan ilmunya serta memanfaatkan untuk kepentingan makhluk.

Dengan begitu, dari hasil penelitian ini dapat menjadi pembelajaran untuk lebih meningkatkan lagi tingkat pengetahuan khususnya pelajaran tentang persalinan kala I. Dimana kita harus mengetahui hal-hal yang berkaitan tentang persalinan yang akan menjadi acuan bagi mahasiswa kebidanan untuk menjadi bidan yang profesional dan mengetahui banyak hal yang terakait dengan kebidanan.

Akan tetapi, dosen di jurusan kebidanan UIN Alauddin Makassar memiliki tugas yang berat, karena harus selalu meningkatkan pengetahuan, keterampilan, dan kompetensi pada mahasiswanya. Berbagai cara harus dilakukan, diantaranya meningkatkan minat belajar, motivasi belajar dan yang tidak kalah pentingnya adalah tentang asuhan persalinan kala I.



## BAB V

### PENUTUP

#### A. Kesimpulan

Berdasarkan hasil penelitian Gambaran Tingkat Pengetahuan Mahasiswa Kebidanan Di UIN Alauddin Makassar Tingkat III Tentang Asuhan Persalinan Kala I, maka dapat ditarik kesimpulan ;

1. Tingkat pengetahuan mahasiswa tentang perubahan fisiologis dan psikologis persalinan kala I, dari hasil penelitian menunjukkan bahwa mayoritas responden yang diteliti memiliki pengetahuan kurang yaitu dari 64 responden sebanyak 27 responden (42%) yang memiliki tingkat pengetahuan kurang.
2. Mayoritas responden yang diteliti memiliki tingkat pengetahuan kurang, yaitu dari 64 responden, sebanyak 32 responden (50%) memiliki tingkat pengetahuan kurang tentang kebutuhan dasar ibu bersalin kala I.
3. Sebagian besar responden memiliki pengetahuan cukup tentang tanda bahaya persalinan kala I. Dimana dari 64 responden 38 responden (59%) memiliki tingkat pengetahuan cukup.

## B. Saran

Berdasarkan kesimpulan dari hasil penelitian yang telah dilakukan maka peneliti memberikan saran sebagai berikut:

1. Diharapkan kepada semua mahasiswa kebidanan termasuk teman-teman kebidanan tingkat III untuk lebih giat belajar dan lebih memperhatikan pelajaran yang dijelaskan oleh dosen.
2. Diharapkan kepada semua mahasiswa kebidanan dan termasuk teman-teman kebidanan tingkat III lebih aktif dalam mencari referensi bacaan baik dari media, internet dan jurnal.
3. Diharapkan juga kepada semua dosen pengajar khususnya di prodi kebidanan agar dapat membantu dan membimbing mahasiswa untuk lebih belajar dan aktif dalam setiap pelajaran yang diajarkan, serta dapat memberikan motivasi dan lebih meningkatkan program praktek dan lab skill didalam pembelajaran yang diberikan.

## DAFTAR PUSTAKA

- Al-Qur'an dan Terjemahnya (Departemen Agama Republik Indonesia).
- Anonim. *Standar Pelayanan Medik*. Jakarta: Departemen Kesehatan RI. 2002.
- Arikunto, Suharsini. *Prosedur Penelitian suatu: Pendekatan Praktek*. Jakarta: Rineka Cipta, 2010.
- Bobak, K.J. *Perawatan Maternitas*. Jakarta: EGC. 2004.
- Boston, helen dan jennifer hall. *Midwifery Essentials Persalinan*. Jakarta: EGC. 2011.
- Danuatmaja dan Meilasari. *Persalinan Normal Tanpa Rasa Sakit*. Jakarta: Puspita Swara. 2004.
- Eniyati, dan Melisa Putri. *Asuhan Kebidanan pada Ibu Bersalin*. Yogyakarta: Pustaka Pelajar. 2012.
- Fatimah, Meilia, Sitti. *Hubungan persepsi terhadap profesi bidan dengan motivasi belajar mahasiswa pendidikan diploma III kebidanan*. Karya tulis ilmiah. 2009.
- Hartaji, Damar A. *Motivasi Berprestasi Pada Mahasiswa yang Berkuliah dengan Jurusan Pilihan Orangtua*. Fakultas Psikologi Universitas Gunadarma: 2012.
- Hidayat. *Metode Penelitian Kebidanan dan Tekhnik Analisa Data*. Jakarta: Salemba Medika. 2007.
- Indrayani, dkk. *Asuhan Persalinan dan Bayi Baru Lahir*. Jakarta : TIM. 2013.
- Kementrian Kesehatan RI. *Profil Kesehatan Indonesia 2013*. Jakarta: Kementrian Kesehatan Republik Indonesia. 2014.
- Notoatmodjo, Soekidjo. *Promosi Kesehatan dan Ilmu Perilaku*. Jakarta: PT. Rineka Cipta. 2007.
- , *Metode Penelitian Kesehatan*. Ed. Revisi. Jakarta: Rineka Cipta. 2010.
- Nuraisah, Ai, Ani Rukmawati, dkk. *Asuhan Persalinan Normal Bagi Bidan*. Bandung: Refika Aditama. 2014.

- Nursalam. *Konsep dan Penerapan Metodologi Penelitian Ilmu Keperawatan*. Jakarta: Salemba Medika. 2009.
- Palupi, Fitria Hayu. 2014. *Perbedaan Tingkat Kecemasan Ibu Primigravida dengan Multigravida dalam Menghadapi Proses Persalinan Kala I di Rumah Bersalin Ngudi Saras Jaten Karanganyar*. Jurnal Akademi Kebidanan Mitra Husada karanganyar.
- Pemerintah Kota Makassar. *Profil Kesehatan Kota Makassar 2013*. Makassar: Pemerintah Kota Makassar Dinas Kesehatan. 2014
- Saifuddin, A, B. *Buku Praktis pelayanan Kesehatan Maternal dan Neonatal*. Jakarta: Yayasan Bina Pustaka Prawiharjo. 2006.
- Salim SRAS. *Pengaruh karakteristik individu (pendidikan, masa kerja, pengalaman kerja, pelatihan) dan motivasi (tanggung jawab, pengakuan, pengembangan, kondisi kerja, imbalan) terhadap kompetensi bidan di RSIA Pemerintah Aceh*. Penelitian: universitas Utara. 2012.
- Shihab, M Quraish. *Tafsir Al-Mishbah: pesan, kesan dan keserasian Al-Qur'an Vol. 6, dan Vol 11*. Jakarta: Lentera Hati, 2007.
- Simpkin, Penny & Ruth. *Buku Saku Persalinan*. Jakarta: EGC. 2007.
- Sumarah, dkk. *Perawatan Ibu Bersalin (Asuhan Kebidanan Bersalin)*. Yogyakarta: Fitramaya. 2008.
- Sumarah, Yani Widyastuti, dkk. *Perawatan Ibu Bersalin (Asuhan Kebidanan Pada Ibu Bersalin)*. Yogyakarta: Fitramaya. 2011.
- Tando, Marei, Naomy. *Asuhan Kebidanan Persalinan dan Bayi Baru Lahir*. Jakarta: In Media. 2013.
- Varney, Helen. *Buku Ajar Asuhan Kebidanan, rd*. London: Jones and Barlet Publisher. 2007.
- Walyani, Elisabeth Siwi dan Endang Purwoastuti. *Asuhan Persalinan dan Bayi Baru Lahir*. Yogyakarta : Pustaka Baru. 2015.
- Wardani, R. A. (2011). *Pengaruh Metode Demonstrasi Terhadap Prestasi Belajar Mata Kuliah ASKEB II Persalinan (Standart Asuhan Persalinan Normal) Ditinjau dari Motivasi Belajar pada Mahasiswa Prodi Kebidanan STIKES Dian Husada Mojokerto* (Doctoral dissertation, Universitas Sebelas Maret).
- Wardani, Riska Aprilia. *Pengaruh Metode Demonstrasi Terhadap Prestasi Belajar Mata Kuliah ASKEB II Persalinan (Standart Asuhan Persalinan*

*Normal) Ditinjau dari Motivasi Belajar pada Mahasiswa Prodi Kebidanan STIKES Dian Husada Mojokerto.* Diss. Universitas Sebelas Maret, 2011.

Widyaningsih, Restavia. *Sikap Suami Terhadap Pendampingan Persalinan Universitas Indonesia*, 2012. Jurnal restavia widyaningsih, FIK, UI, 2012. Diakses pada tanggal 10 Maret 2016.  
<https://www.google.com/search?q=jurnal+pendampingan+suami+dalam+prosedur+persalinan&ie=utf-8&oe=utf-8>.

Winkjosastro, HG. *Asuhan Persalinan Normal. Esensial, Pencegahan dan penanggulangan segera Komplikasi Persalinan dan Bayi Baru Lahir.* Jakarta: JNPKKR. 2008.

Wlash, L. *Buku Ajaran Kebidanan Komunitas.* Jakarta: EGC. 2007.

Yeyeh, Ai. *Asuhan Kebidanan Persalinan.* Jakarta: Salemba Medika. 2009.

Yusuf, syamsu. *Psikologi perkembangan anak dan remaja.* Bandung: Remaja Rosdakarya, 2012.





KEMENTERIAN AGAMA

UNIVERSITAS ISLAM NEGERI ALAUDDIN MAKASSAR

FAKULTAS KEDOKTERAN DAN ILMU KESEHATAN

Sekretariat: Jl. Sultan Alauddin No. 36 Samata Gowa Tlp. 082343598308

---

---

LEMBAR PERSETUJUAN RESPONDEN

Saya bersedia menjadi responden penelitian yang dilakukan oleh Mahasiswi Jurusan Kebidanan Fakultas Kedokteran dan Ilmu Kesehatan Universitas Islam Negeri Aalauddin Makassar yang bernama **INDRAWATI (70400113067)** dengan judul **“GAMBARAN TINGKAT PENGETAHUAN MAHASISWA KEBIDANAN UIN ALAUDDIN MAKASSAR TINGKAT III TENTANG ASUHAN PERSALINAN KALA 1”**.

Saya memahami bahwa penelitian ini di maksudkan untuk kepentingan Ilmiah dalam rangka penyusunan Karya Tulis Ilmiah bagi peneliti dan tidak merugikan saya serta jawaban yang saya berikan akan di jaga kerahasiaannya. Dengan demikian, secara sukarela dan tidak ada unsur paksaan dari siapapun, saya siap berpartisipasi dalam penelitian ini.

UNIVERSITAS ISLAM NEGERI  
**ALAUDDIN**  
M A K A S S A R

Makassar,

( )

## KUESIONER PENELITIAN

### GAMBARAN TINGKAT PENGETAHUAN MAHASISWA KEBIDANAN UIN ALAUDDIN MAKASSAR TINGKAT III TENTANG ASUHAN PERSALINAN KALA I

No. Kuesioner :

Tanggal :

#### A. Karakteristik responden

Nama :

Umur :

Kelas :

#### I. Jawablah pertanyaan dibawah ini dengan baik dan benar!

#### Perubahan fisiologis dan psikologis persalinan kala 1

1. Kala 1 persalinan normalnya berlangsung antara 2-24 jam. Lama rata-rata dari kala 1 untuk primigravida adalah....
  - a. 12 jam
  - b. 10 jam
  - c. 8 jam
  - d. 7 jam
2. Lama kala I pada primigravida adalah 12 jam, sedangkan untuk multigravida selama...
  - a. 10 jam
  - b. 7 jam
  - c. 6 jam
  - d. 12 jam

3. Apabila pembukaan dari 3 cm menjadi 4 cm, berlangsung selama 2 jam disebut...
- Fase akselerasi**
  - Fase dilatasi maksimal
  - Fase deselerasi
  - Fase deselerasi minimal
4. Apabila pembukaan dari 9 cm sampai 10 cm berlangsung selama 2 jam disebut...
- Fase dilatasi maksimal
  - Fase akselerasi
  - Fase deselerasi**
  - Fase akselerasi minimal
5. Pada fase laten pada umumnya berlangsung kurang lebih selama...
- 1 jam
  - 8 jam**
  - 9 jam
  - 6 jam
6. Tekanan darah meningkat selama kontraksi uterus dengan kenaikan sistolik rata-rata sebesar 10-20 mmHg dan kenaikan diastolik rata-rata...?
- Sebesar 5-10 mmHg**
  - Sebesar 10-15 mmHg
  - Sebesar 20-25 mmHg
  - Sebesar 30-35 mmHg

7. Frekuensi denyut nadi diantara kontraksi sedikit lebih ..... dibanding selama periode menjelang persalinan.
- Tinggi**
  - Rendah
  - Sedang
  - Cukup
8. Perubahan hematologi akan meningkat rata-rata 1.2 gr/100 ml selama persalinan dan kembali pada hari .....
- Pertama pasca partum**
  - Kelima pasca partum
  - Ketujuh pasca partum
  - Ketiga pasca partum
9. Perubahan psikologis pada kala 1 diantaranya sebagai berikut:
- Takut dan ragu-ragu akan persalinan yang akan dihadapi.
  - Perasaan takut akan proses persalinan yang tidak normal.
  - Menganggap persalinan sebagai cobaan.
  - Semua jawaban benar.**
10. Jumlah sel darah putih secara progresif akan meningkat selama kala 1 persalinan sebesar ..... pada saat pembukaan lengkap.
- 1000-2000 WBC
  - 5000-15000 WBC**
  - 3000-4000 WBC
  - 20000-25000 WBC

### Soal kebutuhan dasar ibubersalin kala 1

11. Hal-hal dalam pemenuhan kebutuhan fisik dalam persalinan kala 1, kecuali...
- Nutrisi dan keseimbangan cairan**
  - Kebersihan dan kenyamanan
  - Posisi
  - Pendampingan keluarga
12. Pada fase persalinan kala 1 kandung kemih harus dikosongkan setiap...
- 1 jam
  - 2 jam**
  - 3 jam
  - 4 jam
13. Kebutuhan makanan dan cairan pada persalinan kala 1 dibutuhkan oleh ibu untuk...
- Agar persalinan lancar
  - Agar ibu kuat meneran
  - Karena ibu membutuhkan nutrisi**
  - Karena ibu membutuhkan energi dalam proses persalinan
14. Hal-hal yang dianjurkan pada persalinan kala 1 dalam pemilihan posisi yang baik, kecuali...
- Posisi litotomi**
  - Berdiri, berjalan dan bersandar
  - Duduk atau setengah duduk
  - Berbaring atau miring ke kiri
15. Apa yang menyebabkan nyeri pada persalinan kala 1....

- a. **Karena terjadi dilatasi serviks dan peregangan segmen bawah rahim**
  - b. Karena serviks sudah berdilatasi dan kepala sudah turun sehingga terjadi distensi pada vagina dan perineum
  - c. Adanya dorongan kepala janin yang menyebabkan serviks meregang
  - d. Karena adanya his yang menyebabkan kontraksi
16. Tindakan yang paling tepat dilakukan bidan dalam mengatasi rasa nyeri saat persalinan, yaitu...
- a. **Memberikan edukasi tentang fisiologi nyeri dan mengajarkan teknik relaksasi**
  - b. Melakukan pengaturan posisi
  - c. Melakukan masase
  - d. Melakukan kompres panas dan dingin
17. Hal-hal yang diberikan oleh bidan dalam pemenuhan kebutuhan psikologis ibu ialah...
- a. **Memberikan informasi dan mengurangi kecemasan**
  - b. Keikutsertaan dalam perencanaan persalinan dan melakukan masase
  - c. Memberikan informasi dan mengajarkan teknik relaksasi
  - d. Menghadirkan pendamping persalinan dan melakukan pengaturan posisi
18. Dalam menghadapi persalinan, kecemasan yang dirasakan sering terjadi bahkan pada ibu yang pertama kali melahirkan. Dari hal itu cara-cara yang perlu dilakukan dalam mengurangi kecemasan yang dirasakan pada ibu selama persalinan kala 1 adalah...
- a. Memberi dukungan pada ibu untuk tetap sabar
  - b. Meyakinkan kepada ibu bahwa ia akan baik-baik saja

- c. **Memberikan informasi serta menjadi pendengar yang baik dan mensupport persalinan ibu.**
- d. Menggosok-gosok punggung ibu
19. Sebagian ibu masih ingin makan selama fase laten persalinan tetapi setelah memasuki fase aktif :
- a. Ibu dapat makan buah
- b. Ibu boleh cairan saja
- c. Ibu dapat makan dan minum
- d. **Ibu dapat makan ringan.**
20. Dehidrasi bisa memperlambat kontraksi atau membuat kontraksi menjadi:
- a. Tidak teratur
- b. **Kurang efektif**
- c. Lebih teratur
- d. Lebih efektif
21. Kandung kemih harus sering dievaluasi setiap dua jam untuk mengetahui adanya distensi, serta harus dikosongkan untuk mencegah adanya:
- a. Obstruksi persalinan akibat kandung kemih yang penuh
- b. Trauma pada kandung kemih akibat penekanan yang lama
- c. Kontraksi uterus melambat
- d. **Jawaban a dan b benar.**
22. Interval antara rasa nyeri yang secara perlahan semakin pendek adalah karakteristik persalinan...
- a. Sesungguhnya
- b. **Persalinan semu**
- c. Persalinan anggur
- d. Persalinan air

23. Tidak ada perubahan interval rasa nyeri yang satu dengan yang lainnya adalah karakteristik persalinan...

- a. Persalinan anggur
- b. Sesungguhnya**
- c. Persalinan semu
- d. Persalinan air

**Tanda bahaya persalinan kala 1**

24. Untuk mengkaji status bayi, denyut jantung janin dengan frekuensi  $< 120$   $\times$ /menit atau  $> 160$   $\times$ /menit merupakan tanda...

- a. Normal janin
- b. Gawat janin**
- c. Janin cukup bulan
- d. Janin kecil

25. Protein dalam urin (+1) selama persalinan merupakan hal wajar, tetapi proteinuria (+2) merupakan hal yang .....?

- a. Wajar
- b. Tidak wajar
- c. Sangat wajar
- d. Kurang wajar**

26. Dilakukan pemeriksaan dalam dengan pembukaan serviks  $< 4$  cm setelah 8 jam dengan kontraksi  $> 2 \times$  dalam 10 menit merupakan tanda...

- a. Belum inpartu
- b. Persalinan palsu
- c. Fase laten memanjang**
- d. Fase aktif memanjang



27. Pada persalinan kala 1 ibu merasa menggigil dengan suhu temperatur tubuh  $> 38^0$  C dengan nyeri abdomen disertai adanya pengeluaran cairan ketuban yang berbau. Hal ini menandakan bahwa adanya...

- a. Gangguan persalinan
- b. Ketuban pecah dini
- c. Infeksi**
- d. Gawat janin

28. Saat dilakukan anamnesa oleh bidan, ternyata ibu memiliki riwayat SC yang belum cukup 2 tahun pada persalinan sebelumnya. Sesuai aturan, rencana tindakan yang dilakukan bidan adalah...

- a. Membaringkan ibu miring ke kiri
- b. Melakukan rujukan**
- c. Memasang infuse
- d. Mendengarkan DJJ

29. Diketahui ibu inpartu, saat dilakukan pemeriksaan fisik oleh bidan, mengalami pembukaan serviks 4 cm, setelah 4 jam; kontraksi teratur ( $> 3 \times / 30''$  selama  $10''$ ). Berdasarkan hasil pemeriksaan bidan, maka diagnosa yang tepat adalah....

- 1. Inpartu kala 1 fase laten
- 2. Persalinan palsu
- 3. Inpartu fase laten memanjang
- 4. Inpartu kala 1 fase aktif**

Jawaban yang tepat adalah....

- a. 1, 2 dan 3
- b. 1 dan 3

c. 2 dan 4

**d. 4 saja**

e. Semua benar

30. His yang terlalu kuat dan terlalu sering, sehingga tidak terdapat kesempatan reaksi otot disebut...

**a. Inertia uteri**

b. Inertia uteri sekunder

c. Titania uteri

d. Inertia uteri primer







## DAFTAR RIWAYAT HIDUP



### A. Identitas Peneliti

Nama : Indrawati  
Nim : 70400113067  
T.T.L : Punagayya, 10 September 1995  
Suku : Makassar  
Agama : Islam  
Alamat : jl. Abd Muthalib dg Narang lr 2

### B. Riwayat Pendidikan

SD Negeri 80 Kalongko Kab. Jeneponto : Tahun 2000 – 2006  
SMP Negeri 1 Tarowang Kab. Jeneponto : Tahun 2006 – 2009  
SMA Negeri 1 kelara Kab. Jeneponto : Tahun 2009 – 2013  
UIN Alauddin Makassar : Tahun 2013 – 2016

### C. Identitas Orangtua

Nama Ayah : Syarif  
Nama Ibu : Muliana  
Alamat : Punagayya, Desa Bontorappo, Kec. Tarowang,  
Kab. Jeneponto



UNIVERSITAS ISLAM NEGERI  
**ALAUDDIN**  
M A K A S S A R