

UJI EFEKTIVITAS EKSTRAK DAUN CENGKEH (*Syzigium aromaticum*) SEBAGAI REPELLENT SEMPROT TERHADAP LALAT RUMAH (*Musca domestica*)



SKRIPSI

Diajukan untuk Memenuhi Salah Satu Syarat Meraih Gelar Sarjana Kesehatan Masyarakat Jurusan Kesehatan Masyarakat di Fakultas Kedokteran dan Ilmu Kesehatan UIN Alauddin Makassar

Oleh:

NUR ALIAH

70200112056

**JURUSAN KESEHATAN MASYARAKAT
FAKULTAS KEDOKTERAN DAN ILMU KESEHATAN
UNIVERSITAS ISLAM NEGERI ALAUDDIN MAKASSAR
TAHUN 2016**

KATA PENGANTAR

بِسْمِ اللَّهِ الرَّحْمَنِ الرَّحِيمِ

Assalamu Alaikum wr.wb

Segala puji dan syukur penulis ucapkan ke hadirat Allah swt. karena atas berkat Rahmat dan Karunia-Nyalah sehingga penulis dapat menyusun sebuah Skripsi Kesehatan Lingkungan yang berjudul Uji Efektivitas Ekstrak Daun Cengkeh (*Syzygium aromaticum*) Sebagai *Repellent* Semprot Terhadap Lalat Rumah (*Musco domestica*).

Shalawat dan salam kita curahkan kepada baginda Rasulullah Muhammad saw., yang telah membawa kita dari zaman jahiliyah menuju zaman peradaban saat ini.

Ucapan terima kasih tak terhingga kepada Ayahanda Alm. Najamuddin Saleh yang semasa hidup beliau selalu memberikan dukungan dan motivasi untuk selalu bersungguh-sungguh dalam menuntut ilmu dan senantiasa bertakwa kepada Allah swt. dan Ibunda Kartini yang telah membimbing penulis dan memberikan bantuan baik dari segi moril maupun material. Kepada saudara-saudariku yang senantiasa mendoakan, membantu dan memberikan semangat.

Tidak lupa pula, penulis menghanturkan ucapan terima kasih kepada:

1. Bapak Prof. Dr. H. Musafir Pabbabari, M.Si selaku Rektor Universitas Islam Negeri Alauddin Makassar.
2. Bapak Dr. dr. H. Andi Armin Nurdin, M.Sc. selaku Dekan Fakultas Kedokteran dan Ilmu Kesehatan Universitas Islam Negeri Alauddin Makassar dan para Wakil Dekan Fakultas Kedokteran dan Ilmu Kesehatan Universitas Islam Negeri Alauddin Makassar, Ibu Dr. Nur Hidayah, S.Kep N.s., M.Kes selaku Wakil

Dekan I, Ibu Dr. Andi Susilawaty, S.Si.,M.Kes selaku Wakil Dekan II, dan Bapak Dr. Mukhtar Lutfi, M.Pd selaku Wakil Dekan III Fakultas Kedokteran dan Ilmu Kesehatan Universitas Islam Negeri Alauddin Makassar.

3. Bapak Hasbi Ibrahim, SKM.,M.Kes selaku ketua jurusan yang telah membantu dalam proses pendidikan di jurusan ini.
4. Ibu Dr. Andi Susilawaty, S.Si.,M.Kes selaku Pembimbing I dan Ibu Irviani A. Ibrahim, SKM.,M.Kes selaku Pembimbing II yang dengan ikhlas menyediakan waktu dan pikiranya untuk membimbing penulis dalam menyelesaikan skripsi ini.
5. Bapak Munawir Amansyah, SKM.,M.Kes selaku Penguji Kompetensi dan Bapak Dr. Muzakkir, M.Pd.i selaku Penguji Agama yang dengan ikhlas memberikan saran dan masukan kepada penulis dalam menyelesaikan skripsi ini.
6. Para dosen yang senantiasa membimbing dan mendidik penulis selama mengikuti pendidikan di Fakultas Kedokteran dan Ilmu Kesehatan, khususnya di Jurusan Kesehatan Masyarakat.
7. Para dosen pada konsentrasi Kesehatan Lingkungan Bapak Syahrul Basri, SKM.,M.Kes, Bapak Munawir Amansyah SKM.,M.Kes, Ibu Sri Novianti Bahar, SKM.,M.Kes, yang telah membimbing dan mendidik penulis selama mengikuti pendidikan.
8. Kepada suami peneliti Bapak Muhammad Amin S.Pd, yang telah turut membimbing dan memberikan dukungan dari awal hingga terselesaikannya skripsi ini.
9. Teman-teman seperjuangan Kesmas Angkatan 2012 (Achilles), khususnya Kesmas B '012 yang telah memberikan motivasi, semangat dan mewarnai keseharian di dunia kampus.

10. Teman-teman di Peminatan Kesehatan Lingkungan (Iffah, Tenry, Nuwa, Rifa, Itha, Icha, Kak Indah, Kak Sukma, Wahyu, Alim, Imam, Diman dan Ikhsan) yang selalu memotivasi dan memberikan semangat.
11. Kepada Bapak Muh. Syukron dan Istrinya yang telah bersedia meluangkan waktunya untuk membantu peneliti menangkap lalat rumah (*Musca domestica*) yang merupakan sampel dalam penelitian.

Segala sesuatu yang telah diberikan beberapa pihak tersebut, penulis tidak mampu untuk membalasnya. Maka dari itu peneliti hanya dapat menyerahkan semua itu kepada Allah swt., semoga semua amal ibadahnya diterima dan dicatat suatu ganjaran/pahala.

Penulis menyadari bahwa dalam penyusunan skripsi ini masih jauh dari kesempurnaan, oleh karena itu penulis mengharapkan kritik dan saran. Akhirnya, harapan dan doa penulis semoga skripsi ini dapat bermanfaat bagi peneliti khususnya dan para pembaca pada umumnya. *Amin Ya Rabbal Alamin*

Makassar, 03 Agustus 2016

UNIVERSITAS ISLAM NEGERI
ALAUDDIN
M A K A S S A R

Penulis

Nur Aliah

DAFTAR ISI

HALAMAN JUDUL	i
LEMBAR PERNYATAAN KEASLIHAN SKRIPSI	ii
LEMBAR PENGESAHAN SKRIPSI	iii
KATA PENGANTAR	iv
DAFTAR ISI	vii
DAFTAR TABEL	x
DAFTAR GAMBAR	xi
DAFTAR LAMPIRAN	xii
ABSTRAK	xiii
BAB I : PENDAHULUAN	1
A. Latar belakang	1
B. Rumusan masalah	6
C. Definisi operasional dan ruang lingkup penelitian	6
D. Kajian pustaka	8
E. Tujuan dan manfaat penelitian	11
BAB II : TINJAUAN PUSTAKA	12
A. Tinjauan Tentang Tumbuhan	12
1. Taksonomi Tanaman Cengkeh (<i>Syzygium aromaticum</i>)	14
2. Nama Lokal (<i>Syzygium aromaticum</i>)	14
3. Deskripsi Tanaman (<i>Syzygium aromaticum</i>)	15
4. Kandungan Zat Kimia (<i>Syzygium aromaticum</i>)	15

5. Manfaat (<i>Syzygium aromaticum</i>)	17
B. Tinjauan Tentang Lalat Rumah (<i>Musca domestica</i>)	18
1. Taksonomi Lalat Rumah (<i>Musca domestica</i>).....	21
2. Siklus Hidup (<i>Musca domestica</i>)	21
3. Morfologi Lalat Rumah (<i>Musca domestica</i>)	24
4. Bionimik Lalat Rumah (<i>Musca domestica</i>)	25
5. Penyakit Yang Dapat Ditulakan Oleh Lalat Rumah	27
6. Pengendalian Vektor	29
C. Kerangka Teori.....	31
D. Kerangka Konsep.....	32
BABA III : METODOLOGI PENELITIAN	33
A. Jenis penelitian dan Lokasi Penelitian	33
B. Pendekatan Penelitian	33
C. Populasi dan Sampel Penelitian	35
D. Metode Pengumpulan Data	35
E. Alur Penelitian	37
F. Instrumen Penelitian.....	37
G. validasi dan Relibiltas Instrumen	40
H. Tehnik Pengilahan dan Analisis Data	40
BAB IV : HASIL DAN PEMBAHASAN	42
A. Hasil penelitian.....	42
B. Analisis data	44
C. Pembahasan.....	47
D. Keterbatasan Peneliitian.....	56

BABA V : KESIMPULAN DAN SARAN	57
A. Kesimpulan	57
B. Implikasi.....	57

KEPUSTAKAAN

LAMPIRAN



UNIVERSITAS ISLAM NEGERI
ALAUDDIN
M A K A S S A R

DAFTAR TABEL

Tabel 1.1	Daftar Penelitian Terdahulu Tentang Penggunaan <i>Repellent</i>	8
Tabel 3.1	Tebel Ulangan (Replikasi) Perlakuan	34
Tabel 4.1	Pengukuran Suhu Dan Kelembaban	42
Tabel 4.2	Jumlah Lalat Yang Hinggap Pada Udang Ulangan I, II dan III Waktu Pemaparan 60 Menit.....	43
Tabel 4.3	Hasil Perhitungan Daya Tolak Ekstrak Daun Cengkeh (<i>Syzygium aromaticum</i>) Terhadap Lalat Rumah (<i>Musca domestica</i>) Pada Ulangan I, II dan III	44



DAFTAR GAMBAR

Gambar 2.1	Daun Cengkeh (<i>Syzigium aromaticum</i>).....	14
Gambar 2.2	Lalat Rumah (<i>Musca domestica</i>).....	21
Gambar 2.2	Siklus Hidup Lalat Rumah (<i>Musca domestica</i>).....	22
Gambar 2.3	Morfologi Lalat Rumah (<i>Musca domestica</i>)	24
Gambar 2.4	Kerangka Pikir.....	31
Gambar 2.5	Kerangka Konsep	32
Gambar 3.1	Desain Penelitian.....	34
Gambar 3.2	Alur Penelitian.....	37
Gambar 4.1	Grafik Garis Peningkatan Daya Tolak Ekstrak Daun Cengkeh Terhadap Lalat Rumah (<i>Musca domestica</i>)	46

DAFTAR LAMPIRAN

- Lampiran 1 : *Output Analisis Data Statistic Product And Service Solution (SPSS) For Windows Release 23.*
- Lampiran 2 : Dokumentasi Penelitian
- Lampiran 3 : Persuratan
- Lampiran 4 : Riwayat Hidup



ABSTRAK

Lalat rumah (*Musca domestica*) dapat bertindak sebagai vektor penyakit *typus*, *penyakit perut lainnya seperti disentri dan diare*, *kolera*, dan penyakit kulit. Penggunaan *repellent* umumnya tidak mematikan serangga namun lebih berfungsi untuk menolak kehadiran serangga. Kandungan daun cengkeh yang berfungsi sebagai penolak terhadap lalat rumah yaitu: minyak atsiri jenis *eugenol* yang aromanya khasnya menyengat dan *flavonoid* yang berbau tajam dan rasanya pahit yang tidak disukai oleh lalat rumah. Tujuan penelitian ini adalah untuk mengetahui Efektivitas ekstrak daun cengkeh (*Syzygium aromaticum*) sebagai pengusir (*repellent*) dengan metode semprot terhadap lalat rumah. Jenis penelitian ini adalah penelitian Kuantitatif dengan metode Eksperimen sungguhan (*True Experiment*). Penelitian ini dilakukan di Laboratorium Kesehatan Lingkungan UIN Alauddin Makassar, sampel dalam penelitian ini adalah lalat rumah sebanyak 180 ekor yang dibagi ke dalam empat kandang, masing-masing berisi 15 ekor lalat dengan perlakuan (0%, 10%, 15% dan 20%) dan dilakukan 3 kali replikasi dengan waktu pengamatan selama 60 menit. Dari hasil penelitian yang dilakukan diperoleh jumlah hinggapan lalat konsentrasi 10% ulangan I yaitu 10 ekor, ulangan II yaitu 10 ekor, dan ulangan III yaitu 9 ekor. Pada konsentrasi 15% ulangan I yaitu 4 ekor, ulangan II yaitu 2 ekor, dan ulangan III yaitu 2 ekor. Pada konsentrasi 20% pada ulangan I yaitu 1 ekor, ulangan II yaitu 0 dan ulangan III yaitu 1 ekor. Berdasarkan hasil uji *Freidman* nilai *Asymp.sig* < 0,05 yaitu 0,029 dimana H_a diterima dan dinyatakan bahwa ekstrak daun cengkeh (*Syzygium aroticum* L.) efektif sebagai *repellent* terhadap lalat rumah. Perlakuan terbaik dalam mencegah hinggapan lalat adalah pada konsentrasi 20% dengan daya tolak 95,55%. Hasil penelitian ini diharapkan dapat menjadi suatu alternatif pengendalian vektor khususnya lalat rumah sebagai *repellent* semprot nabati yang ramah lingkungan.

Kata kunci: lalat rumah, ekstrak daun cengkeh, repellent

BAB I

PENDAHULUAN

A. Latar Belakang Masalah

Setiap tahun ratusan juta kasus penularan penyakit pada manusia melalui serangga yang dikenal dengan *arthropod borne disease* atau sering juga disebut sebagai *vektor borne disease* telah menimbulkan tantangan kesehatan masyarakat secara global, karena penyebarannya berlangsung secara luas dan cepat. (Sucipto, 2011).

Lalat rumah (*Musca domestica*) dapat bertindak sebagai vektor penyakit *typhus*, *penyakit perut lainnya seperti disentri dan diare*, *kolera*, dan penyakit kulit (Kartikasari, 2008).

Penyakit diare merupakan penyakit endemis di Indonesia dan juga merupakan penyakit potensial KLB yang sering disertai dengan kematian. Menurut hasil Riskesdas 2007, diare merupakan penyebab kematian nomor satu pada bayi (31,4%) dan pada balita (25,2%), sedangkan pada golongan semua umur merupakan penyebab kematian yang ke-empat (13,2%) (Kementrian Kesehatan RI, 2015).

Di Indonesia kejadian diare sejak tahun 2011-2014, pada tahun 2011 kejadian diare tertinggi berada di kepulauan Riau dengan jumlah penderita 1.426 dengan jumlah kematian 2 (CFR 0,14%), tahun 2012 tertinggi di Sumatera Selatan dengan jumlah penderita 292 jumlah kematian 8 (CFR 2,74 %), tahun 2013 tertinggi di Sulawesi Tengah dengan jumlah penderita 167 jumlah kematian 4 (CFR 2,40 %), dan pada tahun 2014 kasus diare tertinggi di NTT dengan jumlah penderita 2.089 jumlah kematian 23 (CFR 1,10%) (Kementrian Kesehatan RI, 2014).

Kejadian diare di Sulawesi Selatan, Berdasarkan profil kesehatan Kabupaten/ kota pada tahun 2008, kasus diare terdapat 209.153 kasus, tertinggi di Kota Makassar (45.929 kasus) dan terendah di Kab. Enrekang (400 kasus). Sedangkan pada tahun 2009 sebanyak 226,961 kasus, tertinggi di Kota Makassar (45.014 kasus) dan terendah di Kab. Selayar. Dan data terakhir tahun 2014 kejadian diare tertinggi di Sulawesi Selatan berada pada Kab. Enrekang dengan jumlah 44 kasus terdapat 1 kematian (Kementrian Kesehatan RI, 2014).

Demam tifoid merupakan insiden yang paling sering muncul di daerah endemik dan berkembang seperti di Indonesia. Demam tifoid adalah infeksi bakteri enterik yang disebabkan oleh *Salmonella enterica serovar Typhi* atau *Paratyphi A*. Sebagian besar kasus disebabkan oleh *S. Typhi*, Sumber penularannya terutama berasal dari makanan yang tercemari kuman *Salmonella Thypi* (Butler, 2011). Menurut data World Health Organization (WHO) diperkirakan terdapat 17 juta kasus demam tifoid di seluruh dunia dengan insidensi 600.000 kasus kematian setiap tahunnya (Mintz., 2004). Di Indonesia sendiri kasus ini tersebar merata di seluruh propinsi dengan insidensi di daerah pedesaan 385/100.000 penduduk/tahun dan di daerah perkotaan 760/100.000 penduduk/tahun atau sekitar 600.000 dari 1,5 juta kasus per tahun. Tifoid klinis tersebar di seluruh kelompok umur dan merata pada umur dewasa. Prevalensi tifoid klinis banyak ditemukan pada kelompok umur sekolah (5 – 14 tahun), dan relatif lebih tinggi di wilayah pedesaan dibandingkan perkotaan. Prevalensi tifoid ditemukan cenderung lebih tinggi pada kelompok dengan pendidikan rendah dan tingkat pengeluaran RT per kapita rendah (Kementrian Kesehatan RI, 2014).

Situasi demam tifoid di Sulawesi Selatan dalam lima tahun terakhir mengalami fluktuasi. Jumlah kasus demam tifoid di Sulawesi Selatan tahun 2009

sebanyak 18.661 kasus (CFR 0.03%) dan mengalami peningkatan pada tahun 2010 yaitu sebanyak 30.338 kasus tanpa kematian, dengan insiden rate (IR) 3.87%. Tahun 2011 jumlah kasus tifoid mengalami penurunan menjadi 17.287 kasus (IR 2.07% penduduk, CFR 0.16%). Pada tahun 2012 jumlah kasus tifoid kembali mengalami peningkatan, dengan jumlah kasus sebanyak 24.998 kasus (IR 3/1000 penduduk, CFR 0.02%). Tahun 2013 jumlah kasus demam tifoid juga mengalami kenaikan dengan jumlah kasus sebanyak 31.633 (IR 3.8%, CFR 0.03).

Pengendalian secara mekanik dan biologi adalah pengendalian vektor yang lebih ramah terhadap lingkungan dari pada dengan menggunakan bahan-bahan kimia. Di tengah masyarakat yang terancam serangan penyakit vektor lalat, tentunya kian banyak pula produsen yang menawarkan produk unggulannya. Produk-produk yang dikeluarkan sebagian besar mengandung bahan kimia sintetis konsentrasi tinggi, yang mana selain dapat membunuh serangga, bahan kimia tersebut juga dapat mengganggu kesehatan (Utomo, 2010).

Insektisida hayati yang berasal dari tumbuh-tumbuhan ternyata berpotensi untuk mengendalikan vektor, baik untuk pemberantasan larva maupun lalat dewasa, oleh karena terbuat dari bahan alami/nabati, maka jenis insektisida ini bersifat mudah terurai (*bio-degradable*) di alam sehingga tidak mencemari lingkungan, dan relatif aman bagi alam, bagi manusia dan binatang ternak karena residu cepat menghilang. Daya bunuh insektisida hayati berasal dari zat toksik yang dikandungnya. Zat tersebut dapat bersifat racun kontak dan racun perut pada hewan berbadan lunak. (Utomo, 2010).

Tanaman cengkeh adalah tanaman rempah, dimana bagian utama tanaman cengkeh yang paling komersial adalah bunga cengkeh yang sebagian besar digunakan dalam industri rokok yaitu berkisar 80-90%. Sementara untuk daun

cengkeh belum dimanfaatkan secara maksimal dan masih dianggap limbah yang kurang berguna (Nurdjannah, 2004).

Kandungan daun cengkeh (*Syzygium aromaticum*) yang menimbulkan aroma khas pada daun cengkeh adalah komponen minyak atsiri yang disebut *eugenol*. Berbagai hasil penelitian menunjukkan bahwa kandungan *eugenol* pada tanaman ini dapat digunakan sebagai fungisida, bakterisida, nematisida, dan insektisida (Indriasih, 2015). Selain itu dikatakan pula bahwa tanaman cengkeh dapat digunakan pada industri farmasi atau obat-obatan, industri wewangian (campuran minyak *Geranium*, *Bergamot*, *Caraway*, *Cassie*, dan pewangi sabun), dan bahan untuk pembuatan *vanillin sintetis* yang banyak digunakan dalam industri makanan dan minuman.

Berdasarkan hasil penelitian di Balai Penelitian Tanaman Obat dan Aromatik (Balitro), produk cengkeh, gagang dan bunga dapat menekan bahkan mematikan pertumbuhan miselium jamur, koloni bakteri dan *nematoda* (Indriasih dkk., 2015). Produk cengkeh bisa digunakan sebagai *fungisida*, *bakterisida*, *insektisida* dan *antiseptik* (Akhilesh dkk., 2012).

Penggunaan *repellent* umumnya tidak langsung mematikan serangga, namun lebih berfungsi untuk menolak kehadiran serangga, terutama disebabkan oleh baunya yang menyengat. *Repellent* yang banyak digunakan oleh masyarakat untuk menolak serangga adalah *repellent* sintetis yang merupakan hasil sintesis di laboratorium. Contoh dari *repellent* sintetis tersebut adalah NN dietil *mtoluamida* yang digunakan untuk menolak nyamuk, dan dinpropil 2,5 piridin dikarboksilat yang digunakan untuk menolak lalat rumah. Mengingat penggunaan *repellent* sintetis menimbulkan banyak efek negatif, maka perlu alternatif penggantinya. Hal ini disebabkan oleh bahan kimia yang diperdagangkan secara luas untuk bahan dasar dalam mensintesis

repellent tersebut mengandung hidrokarbon terhalogenasi yang diketahui mempunyai waktu paruh terurai relatif panjang dan dikhawatirkan sifat racunnya (Flint and Bosch, 1995 dalam Habu, 2015). Berdasarkan hal tersebut, maka upaya pencarian senyawa alami yang dapat digunakan sebagai *repellent* lebih diutamakan.

Beberapa penelitian mengenai *repellent* nabati diantaranya ada yang menggunakan metode merendam seperti penelitian yang dilakukan oleh Meilan H. Habu (2015), yaitu merendam buah cengkeh dan meletakkannya di samping makanan, kemudian mengamati jumlah lalat yang hinggap pada makanan tersebut, dari penelitian tersebut didapatkan hasil bahwa pada konsentrasi 10,0% efektif sebagai pengusir (*repellent*) nabati terhadap lalat rumah. (Nanan Nurjannah, 2004), melakukan penelitian membuat dupa sebagai *repellent* nabati terhadap lalat, Persentase daya tolak masing-masing dupa F3 dan F4 adalah 100% pada pembakaran 2 dan 3 jam yang ditandai oleh menjauhnya lalat dari dupa kemudian menempel di dinding *Glass chamber* dengan aktivitas statis namun tidak sampai jatuh atau mati. Hildawati Kiu (2013), melakukan penelitian uji efektivitas ekstrak bawang merah dan ekstrak bawang putih sebagai pengusir nyamuk *culex sp* dengan metode semprot, hasil penelitian menunjukkan konsentrasi yang efektif yaitu 20% mematikan nyamuk *culex*.

Berdasarkan uraian diatas maka peneliti tertarik untuk meneliti dan ingin mengetahui efektivitas ekstrak daun cengkeh (*Syzygium aromaticum*) sebagai pengusir (*repellent*) semprot terhadap lalat rumah (*Musca domestica*).

B. Rumusan Masalah

Pokok masalah dalam penelitian ini adalah:

1. Bagaimana efektivitas ekstrak daun cengkeh (*Syzygium aromaticum*) sebagai pengusir (*repellent*) lalat rumah (*Musca domestica*) dengan metode semprot?
2. Pada konsentrasi berapa dari ekstrak daun cengkeh (*syzygium aromaticum*) efektif sebagai pengusir (*repellent*) lalat rumah (*Musca domestica*) dengan metode semprot?

C. Definisi Operasional dan Ruang Lingkup Penelitian

1. Definisi Operasional

Untuk menghindari terjadinya kekeliruan penafsiran terhadap variabel-variabel yang dibahas dalam penelitian ini, maka perlu diberikan definisi operasional terhadap masing-masing variabel yang akan diteliti yaitu sebagai berikut:

- a. Efektivitas ekstrak adalah keberhasilan ekstrak daun cengkeh sebagai pengusir (*repellent*) nabati lalat rumah (*Musca domestica*) dengan metode semprot yang ditunjukkan dengan adanya hubungan antara konsentrasi dan jumlah hinggapan lalat.
- b. Ekstrak daun cengkeh (*Syzygium aromaticum*) adalah daun cengkeh yang telah diekstraksi dengan cara maserasi dengan pelarut etanol 96%.
- c. Lalat rumah (*Musca domestica*) adalah lalat dewasa karena pada umur tersebut ketahanan tubuh lalat masih kuat dan sudah produktif.
- d. Konsentrasi ekstrak adalah konsentrasi ekstrak untuk perlakuan dalam penelitian ini yaitu : 10%, 15% dan 20%
- e. Efektivitas ekstrak daun cengkeh (*Syzygium aromaticum*) sebagai *repellent* nabati terhadap lalat rumah (*Musca domestica*) dengan metode semprot yaitu dihitung

berdasarkan jumlah lalat yang hinggap terhadap umpan, semakin sedikit lalat yang hinggap pada umpan maka daya tolak *repellent* terhadap lalat semakin efektif. Rumus menghitung daya tolak ekstrak terhadap lalat rumah.

$$\text{Daya tolak (\%)} = \frac{\Sigma \text{ lalat awal} - \Sigma \text{ lalat yang hinggap pada umpan}}{\Sigma \text{ lalat awal}} \times 100\%$$

2. Ruang Lingkup Penelitian

Agar penelitian ini lebih terarah dengan baik, maka perlu dibuat suatu batasan masalah, yaitu sebagai berikut :

- a. Penelitian ini merupakan penelitian ilmu kesehatan lingkungan.
- b. Masalah penelitian dibatasi pada ekstrak daun cengkeh (*Syzygium aromaticum*) sebagai *repellent* terhadap lalat rumah (*Musca domestica*) dengan metode semprot.
- c. lalat yang diteliti adalah lalat rumah (*Musca domestica*)
- d. Senyawa aktif ekstrak daun cengkeh (*Syzygium aromaticum*) yang digunakan adalah *flavonoid* dan Minyak atsiri jenis *eugenol*.
- e. Botol semprot yang dipergunakan adalah botol handsprei baru
- f. Jenis penelitian ini adalah penelitian kuantitatif lapangan dengan pendekatan eksperimental *post test only control group design* dengan tujuan untuk mengetahui efektivitas ekstrak daun cengkeh (*Syzygium aromaticum*) sebagai *repellent* lalat rumah (*Musca Domestica*) dengan metode semprot.



UNIVERSITAS ISLAM NEGERI
ALAUDDIN
M A K A S S A R

D. Kajian Pustaka

Tabel 1.1

Daftar Penelitian Terdahulu Tentang Penggunaan *repellent* Hayati/Botani :

No	Nama Peneliti	Judul Penelitian	Karakteristik Variabel			
			Variabel	Jenis Penelitian	Sampel	Hasil
1	Hildawaty Kiu, Sunarto Kadir dan Dian Saraswati	Ekstrak Bawang Merah dan Ekstrak Bawang Putih Sebagai Pengusir Nyamuk <i>Culex sp</i> yang Ramah Lingkungan.	- Konsentrasi ekstrak - Lama pajanan	Kuantitatif dengan pendekatan eksperimen sungguhan (<i>True Experimen</i>)	Larva <i>culex sp</i>	<ol style="list-style-type: none"> 1. Terdapat pengaruh efektivitas ekstrak bawang merah dan ekstrak bawang putih sebagai pengusir nyamuk yang ramah lingkungan, dilihat dari uji <i>Two Way Anova</i> dengan <i>p</i> value $0,000 < 0,05$. 2. Konsentrasi paling efektif dari ekstrak bawang merah dan bawang putih sebagai insektisida nabati terhadap kematian kematian nyamuk <i>culex sp</i> yakni konsentrasi 20% karena dapat membunuh nyamuk <i>culex sp</i> sebanyak 24 ekor sebesar 96% pada ekstrak bawang merah dalam waktu 60 menit, dan ekstrak bawang putih sebanyak 25 ekor sebesar 98,4% Pada waktu 60 menit.

2	Sri Usmiati, Nanan Nurdjannah, dan Sri Yuliani	Limbah penyulingan sereh wangi dan nilam Sebagai insektisida pengusir lalat rumah (<i>musca domestica</i>)	-konsentrasi kandungan dupa dan lama pajanan	Kuantitatif dengan pendekatan <i>eksperimen</i>	Lalat rumah	1. Hasil penelitian menunjukkan bahwa Formula dupa F3 dan F4 yang mengandung kombinasi bahan aktif limbah penyulingan minyak sereh wangi dengan limbah penyulingan minyak nilam berdasarkan perbandingan 4:4 dan 5:3 lebih efektif mengusir serangga lalat rumah (<i>Musca domestica</i>) dengan persentase daya tolak masing-masing 100% pada pembakaran 2 dan 3 jam, di-tandai oleh menjauhnya lalat dari dupa dan menem-pel statis (diam) di dinding <i>Glass chamber</i> , namun demikian lalat tidak jatuh atau mati.
3	Meilan H.Habu	Perbedaan efektivitas rendaman buah cengkeh dan daun pandan sebagai pengusir (<i>repellent</i>) nabati lalat rumah (<i>musca domestica</i>)	- Konsentrasi ekstrak	eksperimen semu dengan menggunakan pendekatan <i>Post test Only Design control group design</i>	Lalat rumah	Hasil penelitian menunjukkan adanya perbedaan efektivitas rendaman buah cengkeh dan daun pandan sebagai pengusir (<i>repellent</i>) nabati lalat rumah (<i>Musca domestica</i>), dengan hasil uji independent sample t-test diperoleh nilai signifikan $0,001 < 0,05$. Perbedaan jumlah lalat yang hinggap pada makanan pada kedua jenis repellent yaitu persentasi jumlah lalat pada rendaman buah cengkeh sebesar 10,0 % sedangkan pada daun pandan sebesar 27,0 %.

4	Minar indriasih, Indra Chahaya, dan Taufik Ashar.	Pemanfaatan ekstrak daun engkeh(<i>syzygium aromaticum</i>) sebagai Repellent nabati dalam mengurangi jumlah lalat yang Hinggap selama proses penjemuran ikan asin	Konsentrasi ekstrak	eksperimen semu (<i>quasi experiment</i>)	lalat rumah (<i>Musca domestica</i>) dan lalat hijau (<i>Chrysomya megachepala</i>).	Hasil uji Anova menunjukkan bahwa terdapat perbedaan rata-rata jumlah lalat keseluruhan yang hinggap pada ikan dengan perlakuan ekstrak daun cengkeh (<i>Syzygium aromaticum</i>) berbagai konsentrasi, yang ditunjukkan oleh taraf signifikansi yang lebih kecil dari 0,05. Hasil uji lanjut Tukey menunjukkan bahwa perbedaan tersebut terdapat pada konsentrasi 0% (kontrol) dengan konsentrasi 10% dan dengan konsentrasi 12,5%.
---	---	--	---------------------	---	--	--

E. Tujuan dan Manfaat Penelitian

1. Tujuan Penelitian

a. Tujuan Umum

Penelitian ini bertujuan untuk mengetahui efektivitas ekstrak daun cengkeh (*Syzygium aromaticum*) sebagai *repellent* terhadap lalat rumah (*Musca domestica*) dengan metode semprot.

b. Tujuan Khusus

Untuk mengetahui konsentrasi yang efektif dari ekstrak daun cengkeh (*Syzygium aromaticum*) sebagai *repellent* semprot terhadap lalat rumah (*Musca domestica*)

2. Manfaat Penelitian

a. Manfaat Teoritis

Penelitian ini diharapkan dapat menjadi bahan informasi untuk menambah khasanah ilmu pengetahuan khususnya tentang pemanfaatan daun cengkeh (*Syzygium aromaticum*) sebagai *repellent* lalat alternatif, aman, dan ramah lingkungan dalam upaya pengendalian lalat rumah.

b. Manfaat Aplikatif

Penelitian ini diharapkan bukan hanya berkembang sebagai bahan informasi di bidang akademik saja, namun juga bisa berkembang secara aplikatif di masyarakat yaitu bisa menjadi *repellent* semprot terhadap lalat rumah (*Musca domestica*) bagi masyarakat yang ekonomis dan ramah lingkungan.

BAB II

TINJAUAN PUSTAKA

A. Tinjauan tentang Tumbuhan

Segala sesuatu yang Allah swt. ciptakan tiada yang sia-sia, semua memiliki fungsi dan tujuannya masing-masing, jika manusia mau berfikir maka ia akan mendapatkan manfaat namun jika mereka ingkar dan sombong maka ia tidak akan mendapatkan apa-apa. Segala yang diciptakan Allah swt. di bumi ini merupakan tanda-tanda akan KebesaranNya bagi orang-orang yang beriman.

Sebagaimana firman Allah swt. dalam QS. al-An'am/6 : 99.

وَهُوَ الَّذِي أَنْزَلَ مِنَ السَّمَاءِ مَاءً فَأَخْرَجْنَا بِهِ نَبَاتَ كُلِّ شَيْءٍ فَأَخْرَجْنَا مِنْهُ خَضِرًا
 مَخْرُجًا مِنْهُ حَبًّا مُتَرَاكِبًا وَمِنَ النَّخْلِ مِنَ طَلْعِهَا قِنْوَانٌ دَانِيَةٌ وَجَنَّاتٍ مِنْ أَعْنَابٍ
 وَالزَّيْتُونَ وَالرُّمَانَ مُشْتَبِهًا وَغَيْرَ مُتَشَبِهٍ أَنْظُرُوا إِلَى ثَمَرِهِ إِذَا أَثْمَرَ وَيَنْعِهِ إِنَّ فِي
 ذَلِكُمْ لَآيَاتٍ لِقَوْمٍ يُؤْمِنُونَ ﴿٩٩﴾

UNIVERSITAS ISLAM NEGERI

Terjemahnya:

“Dan dialah yang menurunkan air hujan dari langit, lalu Kami tumbuhkan dengan air itu segala macam tumbuh-tumbuhan Maka Kami keluarkan dari tumbuh-tumbuhan itu tanaman yang menghijau. Kami keluarkan dari tanaman yang menghijau itu butir yang banyak; dan dari mayang korma mengurai tangkai-tangkai yang menjulai, dan kebun-kebun anggur, dan (kami keluarkan pula) zaitun dan delima yang serupa dan yang tidak serupa. perhatikanlah buahnya pada waktu berbuah dan pada waktu masak. Sesungguhnya pada yang demikian itu ada tanda-tanda (kekuasaan Allah) bagi orang-orang yang beriman” (Kementerian Agama RI, 2013 : 140).

Allah swt. juga berfirman dalam QS. Luqman/ 31: 10

خَلَقَ السَّمَوَاتِ بِغَيْرِ عَمَدٍ تَرَوْنَهَا ۗ وَأَلْقَىٰ فِي الْأَرْضِ رَوَاسِيَ أَن تَمِيدَ بِكُمْ وَبَثَّ فِيهَا
 مِن كُلِّ دَابَّةٍ وَأَنزَلْنَا مِنَ السَّمَاءِ مَاءً فَأَنبَتْنَا فِيهَا مِن كُلِّ زَوْجٍ كَرِيمٍ ﴿٤١١﴾

Terjemahnya :

“Dia menciptakan langit tanpa tiang yang kamu melihatnya dan Dia meletakkan gunung-gunung (di permukaan) bumi agar bumi itu tidak menggoyangkan kamu dan memperkembang biakkan padanya segala macam jenis binatang. Dan Kami turunkan air hujan dari langit, lalu Kami tumbuhkan padanya segala macam tumbuhan yang baik”(Kementrian Agama RI, 2013 :411).

Setiap yang diciptakan Allah swt. memiliki manfaat, sebagaimana tanaman cengkeh yang juga memiliki manfaat, batang pohonnya yang bisa dibuat kayu, meja, kursi dan perabotan lainnya, lalu buah atau bunganya dijadikan bumbu tambahan pada masakan dan daunnya bisa dijadikan obat. Tumbuhan yang baik adalah tumbuhan yang bermanfaat bagi makhluk hidup termasuk tumbuhan yang dapat digunakan sebagai pengobatan (Ikhsan, 2014).

Allah swt. berfirman dalam QS.Ar Rahman /55: 1-6

الرَّحْمَنُ ﴿١﴾ عَلَّمَ الْقُرْآنَ ﴿٢﴾ خَلَقَ الْإِنسَانَ ﴿٣﴾ عَلَّمَهُ الْبَيَانَ ﴿٤﴾ الشَّمْسُ
 وَالْقَمَرُ بِحُسْبَانٍ ﴿٥﴾ وَالنَّجْمُ وَالشَّجَرُ يَسْجُدَانِ ﴿٦﴾

Terjemahnya :

“(Tuhan) Yang Maha Pemurah, Yang telah mengajarkan Al Qur'an. Dia menciptakan manusia, Mengajarnya pandai berbicara. Matahari dan bulan (beredar) menurut perhitungan. Dan tumbuh-tumbuhan dan pohon-pohonan kedua-duanya tunduk kepada-Nya”(Kementrian Agama RI, 2013 :531).

Dengan segala kuasanya dan ke-maha pemurahan-Nya sudah sepantasnya manusia bersyukur kepada-Nya. Dalam ayat di atas dikatakan pohon dan tumbuhan

saja tunduk apalagi kita sebagai manusia yang telah diberi nikmat akal untuk berfikir sudah sepatutnya kita bersyukur dan tunduk kepadanya yaitu dengan menjalankan segala yang diperintahkan dan menjauhi segala yang dilarang.

1. Taksonomi Tanaman Cengkeh (*Syzygium aromaticum*)

Kingdom : *Plantae*
 Filum : *Angiosperms*
 Kelas : *Magnoliopsida*
 Ordo : *Myrtales*
 Famili : *Myrtaceae*
 Genus : *Syzygium*
 Spesies : *Syzygium aromaticum* L.



Gambar 2.1 Daun cengkeh (*Syzygium aromaticum* L)
 (Sumber : mahmudaheka.blogspot dan tanobat.com)

2. Nama Lokal

Clove (Inggris), Cengkeh (Indonesia, Jawa, Sunda), Wunga Lawang (Bali), Cangkih (Lampung), Sake (Nias), Bungeu lawang (Gayo), Cengke (Bugis), Sinke (Flores), Canke (Ujung Pandang), Gomode (Halmahera, Tidore) (Haditomo, 2010).

3. Deskripsi Tanaman

Pohon cengkeh merupakan tanaman keras atau tanaman tahunan yaitu tanaman yang ditanam di atas usaha perkebunan dan mempunyai masa manfaat sekitar 20 tahun atau lebih, tanaman cengkeh dapat tumbuh dengan tinggi 10-20 M (Telaga Zam-Zam, 2002). Cabang-cabang dari tumbuhan cengkeh tersebut pada umumnya panjang dan dipenuhi oleh ranting-ranting kecil yang mudah patah. Adapun mahkota atau yang juga lazim disebut tajuk pohon cengkeh berbentuk kerucut.

Daun cengkeh berwarna hijau berbentuk bulat telur memanjang dengan bagian ujung dan pangkalnya menyudut, rata-rata mempunyai ukuran lebar berkisar 2-3 cm dan panjang daun tanpa tangkai berkisar 7,5 -12,5 cm. Bunga dan buah cengkeh akan muncul pada ujung ranting daun dengan tangkai pendek serta bertandan. Cengkeh cocok ditanam di daerah daratan rendah dekat pantai maupun di pegunungan pada ketinggian 600 – 1100 m di atas permukaan laut dan di tanah yang berdrainase baik (Haditomo, 2010).

4. Kandungan Zat Kimia

Daun cengkeh mengandung *eugenol*, *saponin*, *flavonoid* dan *tanin*. *Eugenol* (C₁₀H₁₂O₂) merupakan turunan *guaiakol* yang mendapat tambahan rantai alil, dikenal dengan nama IUPAC 2-metoksi-4-(2-propenil) *fenol*. *Eugenol* dapat dikelompokkan dalam keluarga alilbenzena dari senyawa-senyawa *fenol*. *Eugenol* berwarna bening hingga kuning pucat, kental seperti minyak. *Eugenol* sedikit larut dalam air namun mudah larut pada pelarut organik (Nurdjannah, 2004)

Eugenol dapat mempengaruhi susunan saraf yang khas dipunyai serangga dan tidak terdapat pada hewan berdarah panas. Tanaman cengkeh diketahui mengandung minyak atsiri jenis *eugenol* yang aromanya tidak disenangi lalat (Indriasih, 2013 dalam Habu, 2015).

Minyak atsiri dapat bersumber dari setiap bagian tanaman seperti daun, bunga, buah, biji, batang, kulit dan akar yang diisolasi melalui cara penyulingan. Proses penyulingan yang lazim digunakan yaitu direbus, dikukus atau menggunakan uap langsung bertekanan. Selain itu dapat pula dengan cara *enfleurasi* dan ekstraksi, namun hasilnya masih tercampur komponen lain seperti lemak, resin dan lain-lain.

Saponin merupakan *glikosida* dalam tanaman yang sifatnya menyerupai sabun dan dapat larut dalam air. Istilah *saponin* diturunkan dari bahasa Latin ‘*Sapo*’ yang berarti sabun, diambil dari kata *Saponaria Vaccaria*. *Saponin* dapat menurunkan aktivitas enzim pencernaan dan penyerapan makanan (Dinata, 2008 dalam Haditomo, 2010). Pengaruh *saponin* terlihat pada gangguan fisik serangga bagian luar (kutikula), yakni mencuci lapisan lilin yang melindungi tubuh serangga dan menyebabkan kematian karena kehilangan banyak cairan tubuh. *Saponin* juga dapat masuk melalui organ pernapasan dan menyebabkan membran sel rusak atau proses metabolisme terganggu (Haditomo, 2010).

Flavonoid adalah salah satu jenis senyawa yang bersifat racun/aleopati, merupakan persenyawaan dari gula yang terikat dengan *flavon*. *Flavonoid* mempunyai sifat khas yaitu bau yang sangat tajam, rasanya pahit, dapat larut dalam air dan pelarut organik, serta mudah terurai pada temperatur. *Flavonoid* punya sejumlah kegunaan. Pertama, terhadap tumbuhan, yaitu sebagai pengatur tumbuhan, pengatur fotosintesis, kerja antimikroba dan antivirus. Kedua, terhadap manusia, yaitu sebagai *antibiotik* terhadap penyakit kanker dan ginjal. Ketiga, terhadap serangga, yaitu sebagai daya tarik serangga untuk melakukan penyerbukan. Keempat, kegunaan lainnya adalah sebagai bahan aktif dalam pembuatan insektisida nabati (Dinata, 2009 dalam Haditomo, 2010).

Tanin merupakan *polifenol* tanaman yang larut dalam air dan dapat menggumpalkan protein. Apabila tanin kontak dengan lidah maka reaksi pengendapan protein ditandai dengan rasa sepat atau astringen. *Tanin* terdapat pada berbagai tumbuhan, berperan sebagai pertahanan tumbuhan dengan cara menghalangi serangga dalam mencerna makanan. *Tanin* dapat menurunkan kemampuan mencerna makanan dengan cara menurunkan aktivitas enzim pencernaan (*protease* dan *amilase*) serta mengganggu aktivitas protein usus. Serangga yang memakan tumbuhan dengan kandungan *tanin* tinggi akan memperoleh sedikit makanan, akibatnya akan terjadi penurunan pertumbuhan. Respon jentik terhadap senyawa ini adalah menurunnya laju pertumbuhan dan gangguan nutrisi (Haditomo, 2010).

5. Manfaat

Pemanfaatan daun cengkeh saat ini yaitu sebagai sumber minyak cengkeh yang digunakan dalam industri farmasi, kosmetik, makanan maupun rokok. Minyak esensial dari cengkeh mempunyai fungsi anestetik dan antimikrobia. Minyak cengkeh sering digunakan untuk menghilangkan bau nafas dan untuk menghilangkan sakit gigi. Zat yang terkandung dalam cengkeh yang bernama *eugenol*, digunakan dokter gigi untuk menenangkan saraf gigi. Minyak cengkeh juga bermanfaat untuk memperkuat lenter usus dan lambung serta menambah jumlah darah putih (Haditomo, 2010).

Dalam dunia industri kosmetik cengkeh digunakan sebagai campuran aroma dalam parfum atau sebagai antiseptik dalam sabun mandi (Nurdjannah, 2004).

Penggunaan tanaman sebagai campuran dalam dunia kosmetik seperti parfum bukan merupakan hal yang baru ditemukan dalam dunia moderen seperti saat ini,

namun suda sejak zaman dahulu bahkan sejak zaman Nabi saw. tanaman termasuk daunya telah dimanfaatkan sebagai bahan dalam pembuatan minyak wangi/parfum.

Sebagaimana dalam hadits Nabi Muhammad saw. :

حَدَّثَنَا عَبْدُ اللَّهِ بْنُ يُوسُفَ أَخْبَرَنَا مَالِكٌ عَنْ نَافِعٍ عَنْ عَبْدِ اللَّهِ بْنِ عُمَرَ رَضِيَ اللَّهُ عَنْهُمَا أَنَّ رَجُلًا قَالَ يَا رَسُولَ اللَّهِ مَا يَلْبَسُ الْمُحْرِمُ مِنَ الثِّيَابِ قَالَ رَسُولُ اللَّهِ صَلَّى اللَّهُ عَلَيْهِ وَسَلَّمَ لَا يَلْبَسُ الْقُمُصَ وَلَا الْعَمَائِمَ وَلَا السَّرَاوِيَالَاتِ وَلَا الْبِرَانِسَ وَلَا الْخِفَافَ إِلَّا أَحَدًا لَا يَجِدُ نَعْلَيْنِ فَلْيَلْبَسْ خُفَّيْنِ وَلْيَقِطْهُمَا أَسْفَلَ مِنَ الْكَعْبَيْنِ وَلَا تَلْبَسُوا مِنَ الثِّيَابِ شَيْئًا مَسَّهُ الرَّعْفَرَانُ أَوْ وَرْسٌ.

Artinya:

Telah menceritakan kepada kami 'Abdullah bin Yusuf telah mengabarkan pada kami Malik dari Nafi' dari 'Abdullah bin 'Umar radliallahu 'anhua bahwa ada seorang laki-laki berkata, kepada Rasulullah Shallallahu 'alaihiwasallam: "Pakaian apa yang harus dikenakan oleh seorang muhrim (yang sedang berhram)? Rasulullah shallallahu 'alaihi wasallam menjawab: "Dia tidak boleh mengenakan baju, topi (sorban), celana, mantel kecuali seseorang yang tidak memiliki sandal, dia boleh mengenakan sepatu tapi dipotongnya hingga berada dibawah mata kaki dan tidak boleh pula memakai pakaian yang diberi minyak wangi atau wewangian dari daun tumbuhan".(HR.Bukhari: 1442)

Dalam hadits di atas memberitahukan kepada kita bahwa sudah sejak zaman Nabi tanaman sudah dimanfaatkan sedemikianrupa termasuk dalam pembuatan wewangian dengan peralatan yang sederhana, dan di zaman sekarang yang dengan segala perkembangan teknologi yang canggih juga telah membuat berbagai parfum dari tumbuhan termasuk dari daun cengkeh.

B. Tinjauan tentang Lalat Rumah

Lalat merupakan serangga yang perannya selalu kita lihat dari sisi negatif saja, seperti jorok, pembawa penyakit dan lain sebagainya, namun Allah swt.

menciptakan segala sesuatu termasuk hewan kecil seperti lalat dengan maksud dan tujuan. Allah swt. bahkan tidak segan untuk menggunakan makhluk kecil sebagai perumpamaan yang boleh jadi diremehkan atau dianggap tidak wajar dan tepat oleh orang-orang kafir. Adapun orang-orang yang beriman dengan iman yang benar, maka mereka mengetahui dengan pasti bahwa itu adalah kebenaran yang bersumber dari Allah swt.

Allah swt. berfirman dalam QS Al Hajj/22: 73

يَأْتِيهَا النَّاسُ ضُرْبَ مَثَلٍ فَاَسْتَمِعُوا لَهُ ^ج اِنَّ الَّذِيْنَ تَدْعُوْنَ مِنْ دُوْنِ اللّٰهِ لَنْ
يَخْلُقُوْا ذُبَابًا وَّلَوْ اَجْتَمَعُوْا لَهُ ^ط وَاِنْ يَسْلُبْهُمُ الذُّبَابُ شَيْئًا لَا يَسْتَنْقِذُوْهُ مِنْهُ ضَعْفَ
الطَّالِبِ وَالْمَطْلُوْبِ ﴿٧٣﴾

Terjemahnya :

“Hai manusia, telah dibuat perumpamaan, Maka dengarkanlah olehmu perumpamaan itu. Sesungguhnya segala yang kamu seru selain Allah sekali-kali tidak dapat menciptakan seekor lalatpun, walaupun mereka bersatu menciptakannya. Dan jika lalat itu merampas sesuatu dari mereka, Tiadalah mereka dapat merebutnya kembali dari lalat itu. Amat lemahlah yang menyembah dan Amat lemah (pulalah) yang disembah” (Kementerian Agama RI, 2013 :341).

Dalil di atas pada dasarnya adalah perumpamaan yang Allah swt. berikan kepada manusia yang menyembah selain Allah, yaitu bahwa sekiranya semua Tuhan-Tuhan yang mereka sembah tersebut bersatu untuk membuat seekor lalat saja, maka niscaya mereka sekali-kali tidak akan bisa membuatnya. Hal ini sebenarnya menggambarkan betapa lemahnya kedua pihak yang diceritakan dalam ayat tersebut. Pertama Manusia, betapa lemahnya manusia tersebut karena telah menyembah benda mati yaitu berhala yang tidak dapat berbuat apa-apa. Kedua betapa lemahnya berhala

yang mereka sembah dikatakan dalam ayat tersebut “jika lalat itu merampas sesuatu dari mereka, tiadalah mereka dapat merebutnya kembali dari lalat itu”, yang bermakna bahwa berhala tersebut tidak memiliki kekuatan apapun bahkan untuk menolong dirinya sendiri.

Rasulullah saw. bersabda:

حَدَّثَنِي أَبُو سَعِيدٍ أَنَّ رَسُولَ اللَّهِ صَلَّى اللَّهُ عَلَيْهِ وَسَلَّمَ قَالَ فِي أَحَدِ جَنَاحِي الدُّبَابِ
سُمٌّ وَفِي الْآخِرِ شِفَاءٌ فَإِذَا عَ فِي الطَّعَامِ فَاْمَقْلُوهُ فِيهِ فَإِنَّهُ يُقَدِّمُ السُّمَّ وَيُؤَخِّرُ الشِّفَاءَ

Artinya:

Dari Abu Sa'id, bahwa Rasulullah saw. bersabda, 'Pada salah satu sayap lalat mengandung racun, dan pada sayap lainnya terdapat penawar. Jika lalat itu terjatuh di dalam makanan, maka hendaknya dicelupkan ke dalamnya, karena ia telah mendahulukan racun dan mengakhirkan penawarnya.' Shahih: **Ash-Shahihah (38), Al Irwa' (1/194), Al Misykah (4144).**

Dalam hadits lain Rasulullah saw. bersabda:

عَنْ أَبِي هُرَيْرَةَ عَنِ النَّبِيِّ صَلَّى اللَّهُ عَلَيْهِ وَسَلَّمَ قَالَ إِذَا وَقَعَ الدُّبَابُ فِي شَرَابِكُمْ
فَلْيَغْمِسْهُ فِيهِ ثُمَّ لِيَطْرَحْهُ فَإِنَّ فِي أَحَدِ جَنَاحَيْهِ دَاءٌ وَفِي الْآخِرِ شِفَاءٌ

Artinya:

Dari Abu Hurairah ra, dari Nabi saw. beliau bersabda, "jika lalat terjatuh ke dalam minuman seseorang di antara kalian, maka hendaknya ia mencelupkannya ke dalamnya, kemudian membuangnya (lalat tersebut). Karena pada salah satu sayapnya terdapat penyakit dan pada sayap lainnya terdapat penyembuhnya" Shahih: **Al Irwa' (175), Ash-Shahihah (138). Bukhari.**

Dari kedua hadist di atas menjelaskan bahwa, apabila lalat jatuh ke dalam makanan atau minuman, lalat akan mendahulukan sayap yang membawa racun

(penyakit), kemudian baru penawarnya (obat). Hal ini menunjukkan bahwa walaupun lalat ialah vektor (pembawa) kuman serta penyakit, namun tubuh lalat yang sama juga memiliki penawar serta bahan anti kuman di dalam tubuhnya.

Penelitian terbaru yang telah dilakukan oleh team Departemen Mikrobiologi Medis Fakultas Sains, Universitas Qoshim, Arab Saudi menunjukkan bahwa di dalam lalat rumah terdapat *Actinomycetes* yang dapat berpotensi sebagai *antibiotik* terhadap bakteri yang juga terdapat pada lalat tersebut (Fitrianni, 2008).

Meskipun banyak yang meragukan penelitian tersebut namun sebagai ummat muslim kita menyakini bahwa hadits Nabi Muhammad saw. adalah benar adanya terlepas dari kita diberi kemampuan untuk membuktikannya atau tidak.

1. Toksonomi Lalat Rumah (*Musca domestica*)

Kingdom	: <i>Animalia</i>
Phylum	: <i>Arthoropoda</i>
Kelas	: <i>Hexapoda</i>
Ordo	: <i>Diptera</i>
Family	: <i>Muscidae</i>
Genus	: <i>Musca</i>
Spesies	: <i>Musca domestica</i>



2. Siklus hidup

Depkes (1991) menerangkan bahwa: “Lalat adalah Insekta yang mengalami metamorfosa yang sempurna, dengan stadium telur, larva, kepompong dan stadium dewasa”. Hal ini menunjukkan semua lalat mengalami metamorfosis sempurna dalam perkembangannya (Husain, 2014).

Metamorfosis sempurna yang dialami lalat adalah sebagai berikut: Stadium telur, stadium larva, stadium kepompong dan terakhir stadium dewasa. Siklus ini bervariasi bergantung pada keadaan lingkungan perkembangbiakannya. Waktu yang dibutuhkan lalat menyelesaikan siklus hidupnya dari sejak masih telur sampai dengan dewasa antara 12 sampai 30 hari. Menurut Depkes RI (1991), bahwa: “rata-rata perkembangan lalat memerlukan waktu antara 7-22 hari, tergantung dari suhu dan makan dan yang tersedia”.(Husain, 2014).



Gambar 2.3 Siklus Hidup Lalat Rumah (*Musca domestica*)
(Sumber : muntiana.blogspot.com)

Dalam kehidupan lalat dikenal ada 4 (empat) tahapan yaitu mulai dari telur, larva, pupa dan dewasa :

1. Fase telur

Telur lalat berwarna putih dengan ukuran lebih kurang 1 mm, setiap kali bertelur akan menghasilkan 120-130 butir telur dan menetas dalam waktu 10-12 jam. Pada suhu rendah telur ini tidak akan menetas (dibawah 12-13 °C) dan akan menetas pada suhu 30 °C. (Sucipto, 2011).

2. Fase larva

Ukuran larva kurang lebih 1mm setelah 4-5 hari pada suhu 30 °C melewati tiga fase instar, larva instar I dan II berwarna putih, sedang larva instar III berwarna kekuningan. Larva memiliki sepasang *spirakle posterior* yang jelas dan memakan barteri, dan bahan-bahan dekomposisi. Larva awalnya menyukai suhu dan kelembaban tinggi tetapi menghindari cahaya. Sebelum menjadi pupa larva berhenti makan dan pindah ketempat yang lebih kering dan dingin. Larva ini mudah terbunuh pada temperatur 73 °C (Sucipto, 2011).

3. Pupa

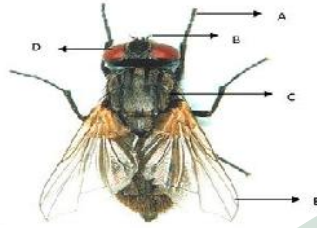
Ketika terjadi pupasi, kulit larva mengerut dan membentuk puparium seperti peluru dengan mengembangkan kantong berisi darah ke depan kepala. Lama stadium pupa 2-8 hari atau tergantung dari temperatur setempat, bentuknya bulat lonjong dengan warnah coklat hitam. Stadium ini kurang bergerak bahkan tidak bergerak sama sekali. Panjangnya kurang lebih ± 5 mm mempunyai selaput luar disebut *posterior spirakle* yang berguna untuk menentukan jenisnya. (Sucipto, 2011).

4. Lalat

Lalat muda, awalnya lalat tampak lunak, pucat abu-abu dan tanpa sayap. Setelah istirahat, sayap dikembangkan dan kutikula mengeras serta warnanya gelap, lalat muda mencari makan setelah sayapnya mengembang selama waktu 2-24 jam setelah muncul dari pupa. (Sucipto,2011).

Proses pematangan menjadi lalat dewasa kurang lebih 15 jam dan setelah itu siap untuk mengadakan perkawinan. Seluruh waktu yang diperlukan 7-22 hari, tergantung pada suhu setempat, kelembaban dan makanan yang tersedia. Umur lalat dewasa dapat mencapai 2-4 minggu. (Habu, 2015).

3. Morfologi Lalat Rumah (*Musca domestica*)



Gambar 2.4 Morfologi lalat rumah (*Musca domestica*)
(Sumber : Pancarahmat.blogspot.com)

Keterangan gambar :

- A. Tarsus
- B. Antena
- C. Toraks
- D. Mata
- E. Sayap

- 1) Lalat berukuran sedang, panjang 6-8 mm, berwarna hitam keabu-abuan dengan 4 garis memanjang gelap pada bagian dorsal toraks dan satu garis hitam medial pada abdomen dorsal. (Sucipto, 2011).
- 2) Pada lalat betina matanya mempunyai cela yang lebih lebar, sedangkan lalat jantan lebih sempit. (Sucipto, 2011).
- 3) Antenanya terdiri dari tiga ruas, ruas terakhir paling besar, berbentuk silinder dan dilengkapi dengan arista yang memiliki bulu pada bagian atas dan bawah. (Sucipto, 2011).
- 4) Bagian mulut atau *proboscis* lalat disesuaikan khusus dengan fungsinya untuk menyerap dan menjilat makanan berupa cairan atau sedikit lembek, ketika lalat tidak sedang makan sebagian mulutnya ditarik ke dalam selubung, tetapi ketika sedang makan akan dijulurkan ke arah bawah. (Sucipto, 2011).

- 5) Bagian ujung proboscis terdiri atas sepasang *labella* berbentuk oval yang dilengkapi dengan saluran halus disebut *pseudotrakhea* tempat cairan makanan diserap. Lalat rumah makanannya sangat bervariasi, dan cara makannya tergantung pada keadaan fisik makanan. (Sucipto, 2011).
- 6) Sayapnya mempunyai 4 vena yang melengkung tajam ke arah kosta mendekati vena 3. Vena merupakan karakter yang menjadi ciri pada lalat rumah dan merupakan pembeda dengan *musca* jenis lainnya (Sucipto, 2011).
- 7) Ketiga pasang kaki lalat pada ujungnya mempunyai sepasang kuku dan sepasang bantalan disebut *pulvillus* yang berisi kelenjar rambut, bantalan tersebut yang membuat lalat dapat menempel pada permukaan halus dan mengambil kotoran dan patogen ketika mengunjungi sampah dan tempat kotor lainnya (Sucipto, 2011).

4. Bionomik Lalat Rumah (*Musca domestica*)

a. Tempat bertelur (*Habitat places*)

Kebiasaan Lalat rumah bisa membiak di setiap medium yang terdiri dari zat organik yang lembab dan hangat dapat memberi makan pada larva-larvanya. Medium pembiakan yang disukai ialah kotoran kuda, kotoran babi dan kotoran burung. Yang kurang disukai ialah kotoran sapi. Lalat rumah juga membiak di *feses* manusia dan karena *feses* manusia ini juga mengandung organisme patogen maka ia merupakan medium pembiakan yang paling berbahaya. Selain itu sampah yang ditumpuk di tempat terbuka karena mengandung zat-zat organik merupakan medium pembiakan lalat rumah yang penting.

Sebelum meletakkan telur, lalat biasanya melakukan orientasi terlebih dahulu dengan mencari media yang cocok untuk bertelur demi kelangsungan hidupnya. Lalat memiliki bagian yang sangat peka yaitu tarsi yang terletak pada bagian kepala

dan thorax karena adanya kemoreseptor atau *sensilia olfaktori* yang berpori sehingga dapat mendeteksi aroma yang tidak disenangi. Pada umumnya serangga memiliki dendrit atau bagian cabang neuron yang berfungsi menerima rangsangan pada bagian ujung yang tidak terlindung (Indriasih, 2015).

b. Jangkauan terbang

Lalat rumah bisa terbang jauh dan bisa mencapai jarak 15 km dalam waktu 24 jam. Sebagian besar tetap berada dalam jarak 1,5 km di sekitar tempat pembiakannya, tetapi beberapa bisa sampai sejauh 50 km. Lalat dewasa hidup 2-4 minggu pada musim panas dan lebih lama pada musim dingin. Mereka melampaui musim dingin (*over wintering*) sebagai lalat dewasa, dan berkembang biak di tempat-tempat yang relatif terlindung seperti kandang ternak dan gudang-gudang.

c. Tempat istirahat

Dalam memilih tempat istirahat (*resting place*), lalat lebih menyukai tempat yang tidak berangin, tetapi sejuk, dan kalau malam hari sering hinggap di semak-semak di luar tempat tinggal. Lalat beristirahat pada lantai, dinding, langit-langit, jemuran pakaian, rumput-rumput, kawat listrik dan lain-lain serta sangat menyukai tempat-tempat dengan tepi tajam yang permukaannya vertikal. Tempat istirahat tersebut biasanya dekat dengan tempat makannya dan tidak lebih dari 4,5 meter di atas permukaan tanah (Depkes, 1991 *dalam* Husain, 2014).

d. Kebiasaan makan

Lalat memakan makanan yang dimakan oleh manusia sehari-hari, seperti gula, susu dan makanan lainnya, kotoran manusia serta darah. Bentuk makanannya cair atau makanan yang basah, sedang makanan yang kering dibasahi oleh ludahnya terlebih dulu, baru diisap (Habu, 2015).

e. Lama hidup

Pada musim panas, usia lalat berkisar antara 2-4 minggu, sedang pada musim dingin bisa mencapai 70 hari (Depkes, 1991). Tanpa air lalat tidak dapat hidup lebih dari 46 jam. Sehingga lama hidup lalat pada umumnya berkisar antara 2-70 hari. (Husain, 2014).

f. Temperatur dan kelembaban

Lalat mulai terbang pada temperatur 15 °C dan aktifitas optimumnya pada temperatur 21 °C. Pada temperatur di bawah 7,5 °C tidak aktif dan di atas 45 °C terjadi kematian pada lalat. Kelembaban erat hubungannya dengan temperatur setempat. Kelembaban berbanding terbalik dengan temperatur. Jumlah lalat pada musim hujan lebih banyak dari pada musim panas. Lalat sangat sensitif terhadap angin yang kencang, sehingga kurang aktif untuk keluar mencari makanan pada waktu kecepatan angin (Husain, 2014).

5. Penyakit yang Ditimbulkan Lalat Rumah

Lalat rumah (*musca domestica*) dapat bertindak sebagai vektor penyakit *typhus*, *penyakit perut lainnya seperti disentri dan diare*, *kolera*, dan penyakit kulit (Kartikasari, 2008).

a) Penyakit Disentri

Kuman penyebab penyakit menempel pada kaki dan belalai lalat kemudian terbawa ikut pindah ke tempat yang dihindangi sambil menghisap makanan merayap di atasnya, atau melalui kotoran dan muntahan lalat. Salah satu penelitian *Wart* dan *Lindsay* tahun 1948 terhadap penyakit disentri dan penyakit *shigellosis*, dengan pengendalian lalat rumah jumlah kejadian penyakit tersebut bisa diturunkan sampai 50%.

b) Demam Tipoid

Manusia tertular kuman tipoid atau penyakit saluran cerna lain melalui makanan yang tercemar kuman dari lalat yang sebelumnya lalat hinggap di kotoran manusia yang mengandung kuman tipus/penyakit saluran cerna.

c) Diare

Banyak faktor yang dapat menyebabkan manusia terkena diare, salah satunya adalah vektor Lalat yang hinggap pada kotoran kemudian membawa *bakteri E.coli*, *Salmonella*, *Shigella* atau yang lain, dan hinggap pada makanan atau minuman manusia.

d) Anthrax

Penularan kuman anthrax karena lalat hinggap pada daging binatang yang mati karena penyakit anthrax, kemudian hinggap pada timbunan kotoran sekitar manusia. Kuman anthrax lama-kelamaan ikut debu dan terhisap manusia sebagai lazimnya penularan penyakit anthrax.

e) Lepra

Kuman lepra yang menempel pada tubuh lalat tercampur debu dan ikut terbawa angin kemudian dihirup manusia melalui pernafasan.

f) Penyakit cacangan (cacang gelang, pita dan tambang)

Seperti penyakit saluran cerna lain, telur cacang dipindahkan lalat dari kotoran penderita ke makanan manusia.

6. Pengendalian Vektor

Pengendalian adalah semua usaha yang dilakukan untuk menurunkan/menekan populasi atau densitas vektor dengan maksud untuk mencegah penyakit yang ditularkan vektor atau gangguan-gangguan yang diakibatkan oleh vektor.

(Sumantri, 2013). Menurut Hoedjo dan Zulhasril, 2008 secara garis besar pengendalian vektor terbagi 2 yaitu:

1) Pengendalian alami

Berbagai faktor ekologi berperan dalam pengendalian vektor secara alami seperti:

- a. Adanya gunung, laut, danau dan sungai yang merupakan rintangan bagi penyebaran serangga.
- b. Ketidakmampuan beberapa spesies serangga untuk mempertahankan hidupnya di ketinggian tertentu dari permukaan laut.
- c. Perubahan iklim, (musim, curah hujan, angin), suhu udara serta kelembaban udara yang dapat menimbulkan gangguan pada beberapa spesies serangga.

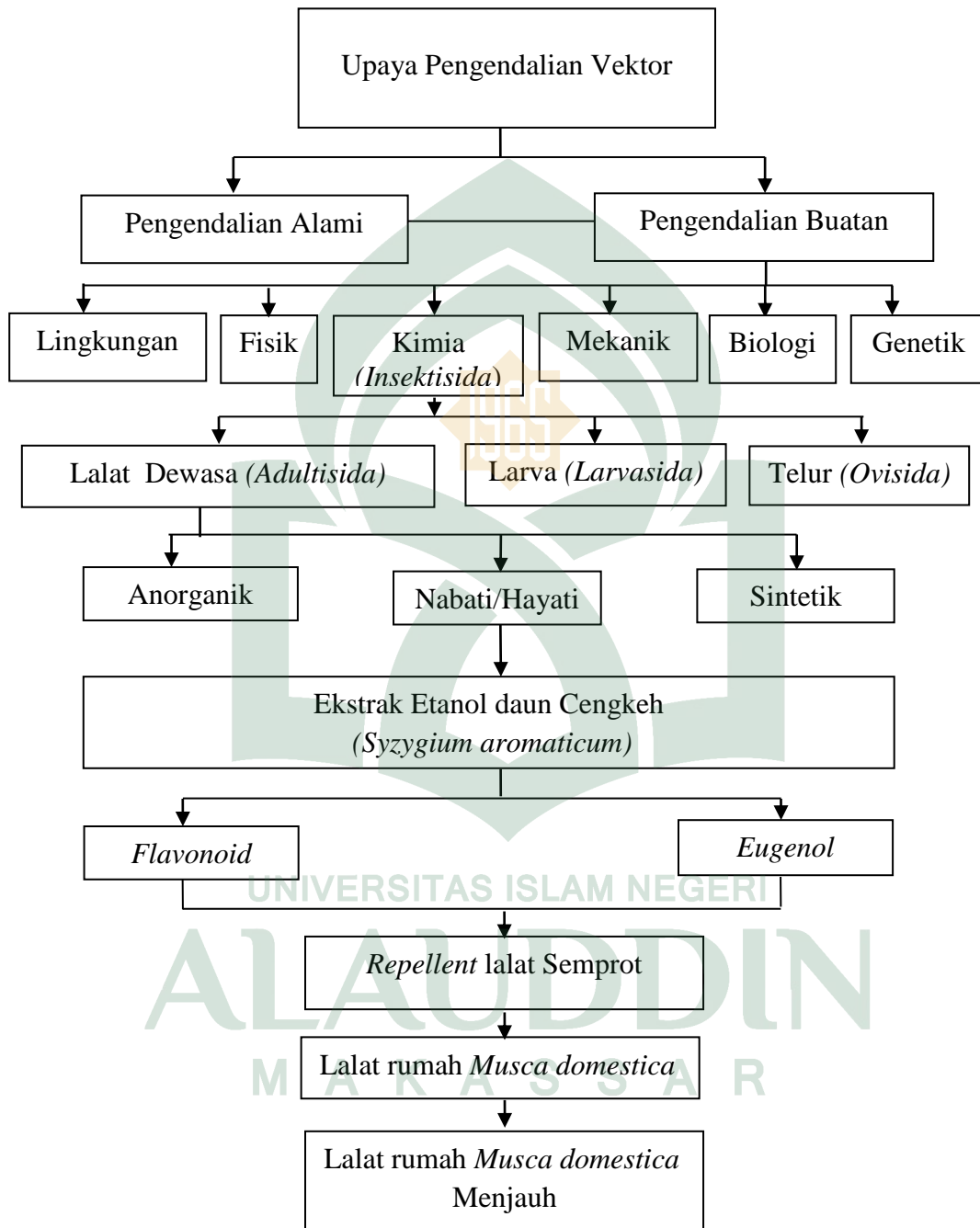
2) Pengendalian buatan

- a. Pengelolaan lingkungan, pengendalian dilakukan dengan cara mengelola lingkungan, yaitu dengan memodifikasi atau manipulasi lingkungan. Misalnya pembersihan dan pemeliharaan sarana fisik tempat istirahat serangga atau 3M dll
- b. Fisik, pengendalian ini dilakukan dengan menggunakan pemanas, pembeku, serta penggunaan alat listrik lain untuk penyinaran cahaya dan pengadangan angin yang dapat membunuh atau mengganggu kehidupan serangga.
- c. Kimia, pengendalian ini dilakukan dengan menggunakan insektisida. Insektisida adalah bahan yang mengandung persenyawaan kimia yang digunakan untuk membunuh serangga. Menurut Ridad (1999), ada beberapa istilah yang berhubungan dengan insektisida seperti: *ovisida*, yaitu insektisida untuk membunuh stadium telur, *larvasida*, yaitu insektisida untuk membunuh stadium larva, dan *adultisida*, yaitu insektisida untuk membunuh stadium dewasa.

- d. Mekanik, pengendalian ini dilakukan dengan menggunakan alat yang langsung dapat membunuh, menangkap, menyisir, atau menghalau serangga. Misalnya menggunakan baju pelindung dan memasang kawat kasa di jendela merupakan salah satu cara untuk menghindarkan hubungan antara manusia dengan vektor.
- e. Biologi, pengendalian ini dilakukan dengan menggunakan makhluk lain yang merupakan musuh alami lalat. Beberapa parasit dari golongan *nematoda*, bakteri, *protozoa*, *virus* yang dapat digunakan sebagai pengendali larva lalat.



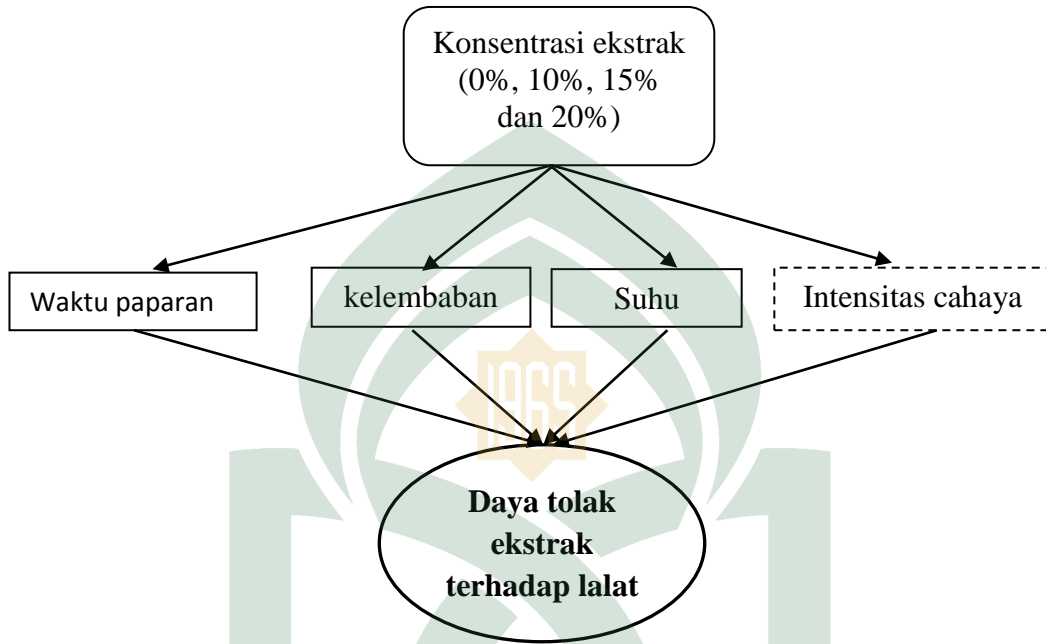
C. Kerangka Teori



Gambar 2. 5 : Skema Kerangka Teori





Sumber : Modifikasi dari Teori Hoedjo dan Zulhasril, 2008

D. kerangka konsep



Gambar 2.6 : Skema Kerangka Konsep
Sumber : Disadur Dari Beberapa Referensi

keterangan:

-  : Variabel Independen
-  : Variabel kontrol
-  : Variabel dependen
-  : variabel tidak diteliti

BAB III

METODOLOGI PENELITIAN

A. Jenis Penelitian dan Lokasi Penelitian

1. Jenis Penelitian

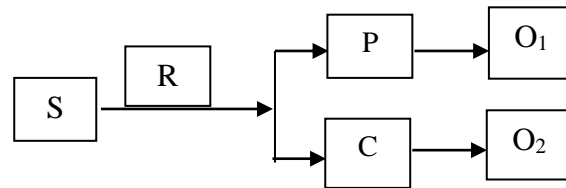
Penelitian ini adalah menggunakan jenis penelitian kuantitatif lapangan dengan metode eksperimen. Penelitian kuantitatif merupakan jenis penelitian yang bersifat objektif, mencakup pengumpulan dan analisis data kuantitatif dengan menggunakan pengujian statistik. (Nur Ikhsan, 2014:49). Metode *eksperimen* merupakan metode penelitian yang berusaha mencari pengaruh variabel tertentu terhadap variabel lain dengan kontrol yang ketat dan umumnya bersifat laboratoris.

2. Lokasi Penelitian

Penelitian ini dilaksanakan di Laboratorium Kesehatan Lingkungan Fakultas Kedokteran dan Ilmu Kesehatan Universitas Islam Negeri Alauddin Makassar.

B. Pendekatan Penelitian

Penelitian ini menggunakan pendekatan eksperimen murni (*true experiment*) dengan rancangan *Posttest Only Control Group Design*, yaitu merupakan desain penelitian yang tidak menggunakan pretes terhadap sampel sebelum perlakuan. Dalam desain ini terdapat dua kelompok masing-masing dipilih secara acak (*randomization*), kelompok-kelompok yang ada dianggap sama sebelum dilakukan perlakuan. Desain penelitian ini yaitu untuk mengukur pengaruh perlakuan pada kelompok *eksperimen* dengan cara membandingkan kelompok tersebut dengan kelompok kontrol (Nur Ikhsan, 2014:49). Desain penelitian dapat digambarkan sebagai berikut:



Gambar 3.1 : Desain Penelitian

Keterangan :

S = Sampel lalat rumah (*Musca domestica*)

R = Randomisasi (dipilih secara acak)

P = Perlakuan (*Repellent* dari ekstrak daun cengkeh (*Syzygium aromaticum*) dengan konsentrasi 10%, 15% dan 20%.

C = Kontrol (tanpa perlakuan)

O = Observasi (pengamatan)

Di dalam penelitian ini, menggunakan 4 kelompok yang terdiri dari 1 kelompok kontrol dan 3 kelompok perlakuan dengan 3 kali ulangan (replikasi).

Tabel 3.1 Ulangan (replikaasi) Perlakuan

Perlakuan	Ulangan		
	I	II	III
K _n	K _n I	K _n II	K _n III
P ₁	P ₁ I	P ₁ II	P ₁ III
P ₂	P ₂ I	P ₂ II	P ₂ III
P ₃	P ₃ I	P ₃ II	P ₃ III

Keterangan :

K_n : Kelompok lalat uji tanpa perlakuan (*Kontrol*)

P₁ : Kelompok lalat uji dengan *repellent* dari ekstrak daun cengkeh (*Syzygium aromaticum*) pada konsentrasi 10%

- P₂ : Kelompok lalat uji dengan *repellent* dari ekstrak daun *cengkeh* (*Syzygium aromaticum*) pada konsentrasi 15%
- P₃ : Kelompok lalat uji dengan *repellent* dari ekstrak daun *cengkeh* (*syzygium aromaticum*) pada konsentrasi 20%

C. Populasi dan Sampel Penelitian

1. Populasi

Populasi penelitian ini adalah lalat rumah (*Musca domestica*) yang diambil/ditangkap di alam bebas.

2. Sampel

Sampel dalam penelitian ini adalah lalat rumah (*Musca domestica*). Sampel dibagi menjadi 2 kelompok, 1 kelompok kontrol dan 3 kelompok uji dengan konsentrasi (10%, 15% dan 20%). Jumlah sampel tiap-tiap perlakuan sama, yaitu sebanyak 15 sampel yang dipilih secara acak, jadi jumlah seluruh sampel yang dibutuhkan adalah 180 ekor lalat rumah (*Musca domestica*).

D. Metode Pengumpulan Data

Metode pengumpulan data merupakan salah satu faktor penting yang mendukung keberhasilan suatu penelitian. Dalam penelitian ini, metode yang akan digunakan dalam pengumpulan data adalah sebagai berikut:

1. Observasi

Observasi adalah salah satu metode pengumpulan data dengan cara pengamatan langsung sesuai dengan prosedur yang terencana meliputi melihat dan mencatat jumlah ataupun aktivitas tertentu yang berkaitan dengan masalah yang diteliti, seperti melihat dan melakukan pencatatan secara sistematis terhadap gejala-gejala yang tampak pada objek penelitian, yaitu mengamati dan mencatat jumlah

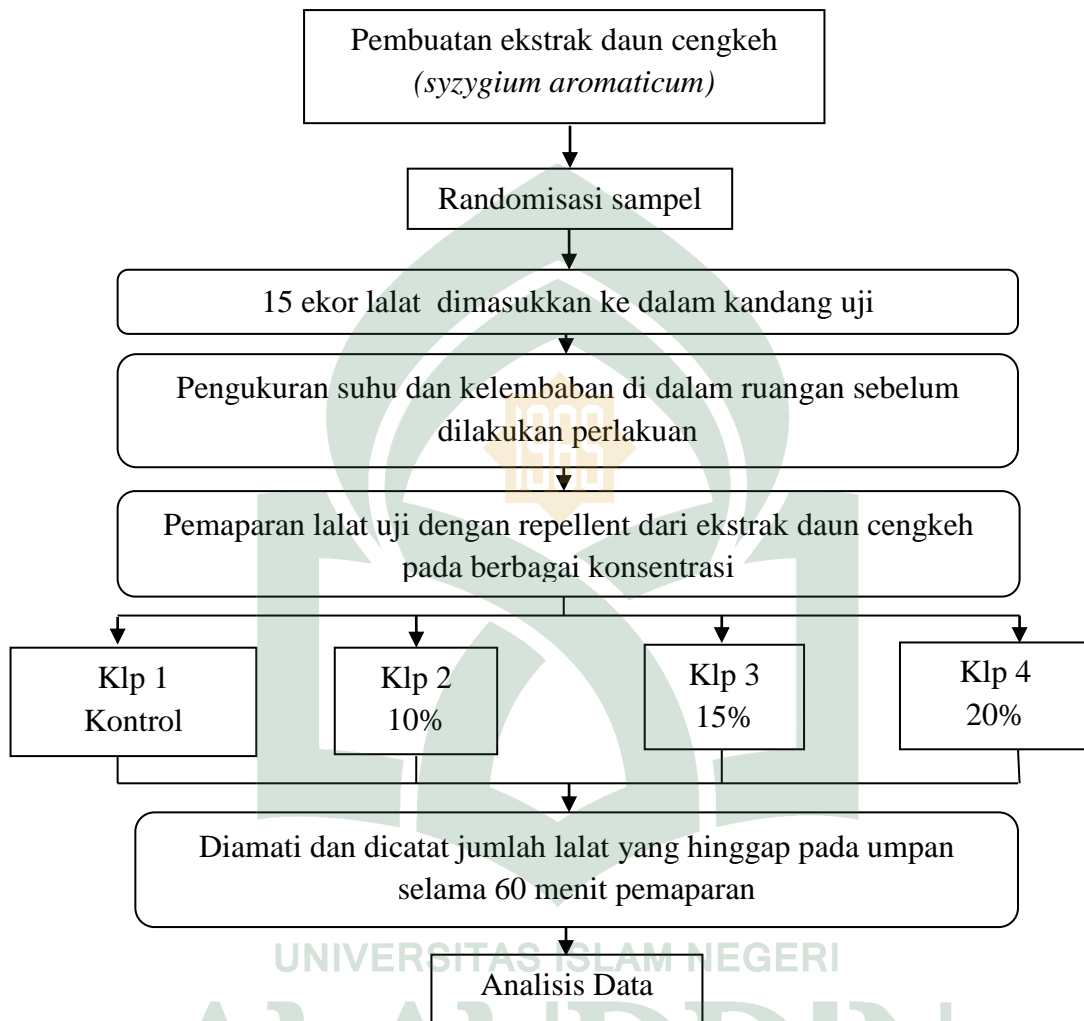
hinggapan lalat rumah (*Musca domestica*) setelah disemprot dengan ekstrak daun cengkeh (*Syzygium aromaticum*) dengan berbagai konsentrasi yang berbeda dan dengan batas lama pemajanan yang telah ditentukan.

2. Dokumentasi

Dokumentasi adalah salah satu metode pengumpulan data dengan cara mengumpulkan sejumlah dokumen, baik berupa gambar maupun tulisan, serta menganalisa dokumen-dokumen yang ada, untuk mendukung penyusunan penelitian.



E. Alur Penelitian



Gambar 3.2 : Alur penelitian

F. Instrumen Penelitian

1. Pembuatan Ekstrak Daun Cengkeh (*Syzygium aromaticum*)

a. Alat

Alat yang digunakan antara lain, toples (wadah maserasi), kain kasa, aluminium voil, oven merek Mermet, rotavapor merek Heidolph, wadah tempat

penyimpanan, corong ukuran kecil, gunting, neraca analitik merek Kern.

b. Bahan

Bahan yang digunakan untuk pembuatan ekstrak adalah daun cengkeh tua (*Syzygium aromaticum*), dan Cairan penyari etanol 96%

c. Prosedur Kerja

Daun cengkeh tua (*Syzygium aromaticum*) yang akan diekstraksi diperoleh dari kebun cengkeh yang telah panen dan daun tuanya telah gugur. Setelah itu daun cengkeh tersebut dicuci dengan air bersih yang mengalir ditiriskan hingga airnya tidak menetes kemudian digunting-gunting kecil, lalu dikeringkan dalam oven dengan suhu 30- 45 °C. Kemudian diserbukkan dan disimpan dalam wadah bersih dan tertutup rapat.

Daun cengkeh yang telah diserbukkan ditimbang sebanyak 800 gram kemudian dimasukkan ke dalam wadah maserasi, kemudian ditambahkan *etanol* 96% secukupnya (hingga terlarut). Wadah maserasi ditutup dan disimpan selama 2 x 24 jam di tempat yang terlindung dari sinar matahari langsung sambil sesekali diaduk. Selanjutnya disaring, dipisahkan antara ampas dan filtrat. Ampas diekstraksi kembali dengan *etanol* yang baru dengan jumlah yang sama (jika diperlukan). Filtrat *etanol* diperoleh kemudian dikumpulkan dan diuapkan cairan penyaringnya dengan *rotavapor* sampai diperoleh ekstrak *etanol* kental. Kemudian dibebaskan sampai di peroleh ekstrak daun cengkeh (*Syzygium aromaticum*). Dan selanjutnya mengencerkan ekstrak daun cengkeh (*Syzygium aromaticum*) menjadi beberapa konsentrasi yaitu 10%, 15% dan 20%.

2. Pembuatan handsprei *Repellent* lalat

a. Alat

Alat yang digunakan sebagai alat semprot *repellent* lalat adalah botol atau handsprei baru.

b. Bahan

Bahan yang digunakan adalah, ekstrak daun cengkeh (*Syzygium aromaticum*)

c. Prosedur Kerja

Siapkan alat semprot/*handsprei* yang sebelumnya dicuci dan dikeringkan. Kemudian botol *handsprei* diberi bahan aktif berupa ekstrak daun cengkeh (*Syzygium aromaticum*) dengan konsentrasi yang berbeda-beda yaitu 10%, 15%, dan 20%, setelah itu *handsprei* siap untuk digunakan.

3. Uji *Repellent* Semprot Dari Ekstrak Daun Cengkeh (*Syzygium aromaticum*)

a. Alat

Alat yang digunakan adalah kandang lalat, kertas label, *stopwatch*, *termometer*, *hygrometer*, *handsprei*, alat tulis, dan lembar observasi.

b. Bahan

Bahan yang digunakan adalah lalat rumah, dan umpan yang digunakan yaitu udang segar.

c. Prosedur Kerja

- 1) Siapkan kandang uji yang telah diberi lebel
- 2) Siapkan botol *handsprei* yang berisi ekstrak daun cengkeh (*Syzygium aromaticum*).

- 3) Lalat dimasukkan ke dalam kandang uji. Masing-masing kandang uji berisi 15 ekor lalat yang diambil secara acak. Jadi jumlah lalat dalam penelitian ini secara keseluruhan sebanyak 180 ekor lalat rumah (*Musca domestica*).
- 4) Menunggu selama satu menit dan selanjutnya dilakukan pengukuran dan pencatatan temperatur dan kelembaban udara.
- 5) Semprotkan *repellent* ekstrak daun cengkeh ke bibir piring lalu letakkan udang segar di tengah piring, lalu masukkan umpan ke dalam kandang lalat.
- 6) Amati dan catat jumlah hinggapan lalat tersebut terhadap umpan yang telah disiapkan selama 60 menit.
- 7) Perlakuan terhadap sampel uji dilakukan sebanyak 3 kali replikasi.

G. Validasi dan Relibialitas Instrumen

1. Validasi

Validasi instrumen merupakan tingkat ketepatan dan kecermatan suatu alat ukur (Instrumen penelitian) dalam melakukan fungsi ukurnya. Seperti,

- a. Menyamakan kondisi lalat rumah (*Musca domestica*).
- b. Menggunakan kriteria standar dalam menilai perilaku lalat
- c. Menggunakan alat ukur yang sama dan valid
- d. Pengukuran dilakukan sesuai dengan standar operasinal prosedur.

2. Relibialitas

Relibialitas data dijaga dengan melakukan replikasi pengujian sebanyak tiga kali pada setiap kelompok uji.

H. Teknik Pengolahan dan Analisis Data

Setelah diperoleh data dari jumlah hinggapan lalat terhadap umpan, maka dilakukan pengolahan dan analisis data. Pengolahan data adalah suatu proses untuk memperoleh data ringkasan atau angka ringkasan dengan cara-cara atau rumus-rumus tertentu. Dilakukan *editing* dan *tabulating* data. Data selanjutnya dianalisis dengan melakukan uji statistik menggunakan program statistik komputer (SPSS 23). Sebelum dilakukan analisis data, terlebih dahulu dilakukan uji normalitas untuk melihat apakah data terdistribusi normal atau tidak, jika data terdistribusi normal maka di lanjutkan dengan *uji Anova*, namun jika data tidak terdistribusi normal maka akan dilakukan *uji freidman* untuk mengetahui apakah ekstrak daun cengkeh efektif sebagai *repellent* terhadap lalat rumah. Hasil pengolahan dan uji statistik yang diperoleh disajikan dalam bentuk tabel dan grafik.

BAB IV

HASIL DAN PEMBAHASAN

A. Hasil Penelitian

Penelitian dilakukan di Laboratorium Farmasi UIN Alauddin Makassar dan Laboratorium Kesehatan Lingkungan UIN Alauddin Makassar pada tanggal 25 Mei sampai 18 Agustus 2016, dengan rincian kegiatan sebagai berikut:

1. Pembuatan ekstrak daun cengkeh mulai tanggal 08 Juni sampai 30 Juni 2016.
2. Uji percobaan *repellent* dari ekstrak daun cengkeh (*Syzygium aromaticum*) terhadap lalat rumah mulai tanggal 16 Agustus sampai 18 Agustus 2016.

Adapun hasil penelitian yang telah dilakukan dapat dilihat pada tabel dibawah:

Tabel 4.1 Pengukuran Suhu dan Kelembaban

Pengulangan	Suhu ruangan (°C)	Kelembaban %
I	32	71
II	30	72
III	30	72
Rata-rata	31	72

Sumber : Data Primer, 2016

Tabel 4.1 diatas menunjukkan bahwa rata-rata suhu ruangan pada waktu penelitian 3 kali pengulangan adalah 31°C dan rata-rata kelembaban udara pada 3 kali pengulangan adalah 72%.

Tabel 4.2
Jumlah Lalat Yang Hinggap Pada Udang Selama Ulangan I, II dan III Waktu Pemaparan 60 Menit

Konsentrasi	Pengulangan	Jumlah Lalat yang Hinggap (menit)	
		0-30	31-60
(Kontrol) 0%	I	17	13
	II	13	11
	III	14	12
	Jumlah lalat	44	36
	Rata-rata	15	12
10%	I	5	5
	II	6	4
	III	4	5
	Jumlah lalat	15	14
	Rata-rata	5	5
15%	I	2	2
	II	2	0
	III	1	1
	Jumlah lalat	5	3
	Rata-rata	2	1
20%	I	1	0
	II	0	0
	III	1	0
	Jumlah lalat	3	0
	Rata-rata	1	0

Sumber : Data Primer, 2016

Berdasarkan hasil pengamatan pada tabel 4.2 Menunjukkan bahwa rata-rata jumlah hinggap lalat ulangan I, II dan III pada kontrol (0%) pada waktu 0-30 yaitu 15 ekor dan pada 31-60 menit 12 ekor. Konsentrasi 10 % pada waktu 0-31 dan 31-60 menit yaitu masing-masing 5 ekor, pada konsentrasi 15% waktu pengamatan 0-30 menit yaitu 2 ekor dan 31-60 menit yaitu 1 ekor, kemudian pada konsentrasi 20% menit 0-31 yaitu 1 ekor dan pada menit 31-60 yaitu 0 (tidak ada).

Tabel 4.3

Hasil Perhitungan Daya tolak (%) Ekstrak Daun Cengkeh (*Syzygium aromaticum*) terhadap Lalat (*Musca domestica*) Pada Ulangan I, II dan III

ulangan	Jumlah lalat	Konsentrasi					
		10%		15%		20%	
		Lalat hinggap	DT (%)	Lalat hinggap	DT (%)	Lalat hinggap	DT (%)
I	15	10	33,33	4	73,33	1	93,33
II	15	10	33,33	2	86,67	0	100
III	15	9	40	2	86,67	1	93,33
Rata-rata			35,55		82,22		95,55

Sumber: Data Primer, 2016

Dari tabel di atas dapat dilihat rata-rata daya tolak ekstrak daun cengkeh (*Syzygium aromaticum*) terhadap lalat rumah (*Musca domestica*) bahwa pada konsentrasi 10% yaitu 35,55%, pada konsentrasi 15% yaitu 82,22% dan pada konsentrasi 20% yaitu 95,55%

B. Analisis Data

Data yang diperoleh dari hasil penelitian ini kemudian dianalisis dengan menggunakan program analisis data *Statistic Product and Service Solution (SPSS) for Windows Release 23*. Analisis pertama yang dilakukan adalah menghitung apakah data hasil penelitian yang diperoleh memiliki distribusi yang normal atau tidak.

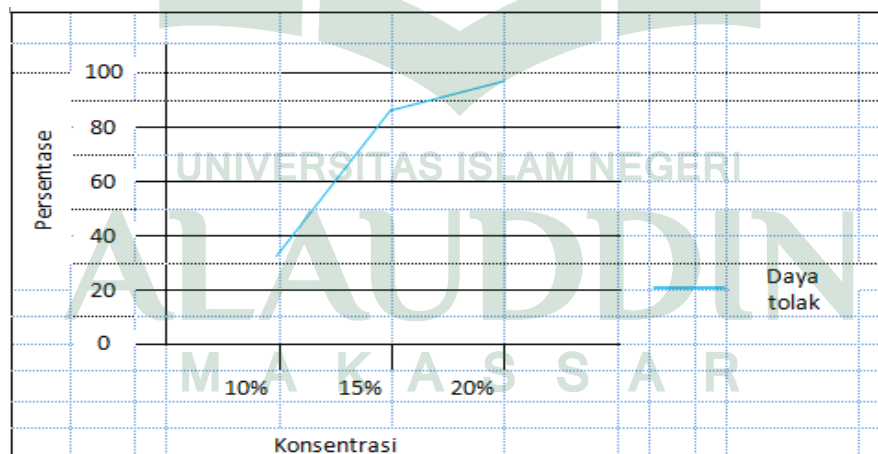
Berdasarkan hasil uji normalitas yang dilakukan pada hasil pemeriksaan jumlah lalat yang hinggap pada kontrol dan perlakuan konsentrasi ekstrak daun cengkeh (*Syzygium aromaticum*) diperoleh hasil sebagai berikut:

Pada 3 kali pengulangan hanya kontrol yang terdistribusi normal dimana nilai *sig. shapiro-wilk* $(0,63) > (0,05)$, sedangkan perlakuan konsentrasi 10%, 15% dan 20% data tidak terdistribusi normal nilai *sig. shapiro-wilk* $(0,00) < (0,05)$. Maka ditarik kesimpulan bahwa data tidak terdistribusi normal.

Karna data tidak terdistribusi normal maka data akan dianalisis dengan menggunakan uji fredman. Pengujian ini dilakukan untuk mengetahui efektivitas ekstrak daun cengkeh (*Syzygium aromaticum*) sebagai repellent terhadap lalat. Hasil analisis diuraikan sebagai berikut:

Hasil uji statistik menggunakan Uji *Freidmen* (lihat pada lampiran) diperoleh nilai *asympt. Sig* $< 0,05$ yaitu 0,029 yang bermakana H_a diterima atau dapat dinyatakan bahwa ekstrak efektif sebagai *repellent* terhadap lalat rumah (*Musca domestica*).

Peningkatan Daya Proteksi Ekstrak Daun Cengkeh (*Syzygium aromaticum*) dapat dilihat pada grafik dibawah.



Gambar 4.1 Grafik Garis Peningkatan Daya Tolak Ekstrak Daun Cengkeh (*Syzygium aromaticum*) Terhadap Lalat Rumah (*Musca domestica*)

Dari gambar 4.1 dapat dilihat bahwa daya tolak berbanding lurus dengan konsentrasi, yang artinya semakin tinggi konsentrasi ekstrak daun cengkeh (*Syzygium aromaticum*) maka akan dihasilkan daya tolak yang semakin tinggi pula. Daya tolak ekstrak pada konsentrasi 10% tidak terlalu besar yaitu 35,55%, hal ini dapat disebabkan karena lalat masih dapat beradaptasi dengan aroma cengkeh pada konsentrasi tersebut. Sedangkan untuk konsentrasi 15% daya tolaknya 82,22% dan konsentrasi 20% daya tolaknya paling tinggi 95,55%, aroma ekstrak daun cengkeh cukup menyengat sehingga lalat tidak suka hinggap lagi.

C. Pembahasan

Penelitian ini dilakukan untuk mengetahui efektivitas ekstrak daun cengkeh (*Syzygium aromaticum*) sebagai *repellent* nabati terhadap lalat rumah (*Musca domestica*). Konsentrasi ekstrak daun cengkeh yang digunakan yaitu 10%, 15% dan 20%. Sampel penelitian adalah lalat rumah sebanyak 180 ekor yang dibagi kedalam 4 kandang pengamatan masing-masing berisi 15 ekor dan dilakukan 3 kali pengulangan.

Pada saat penelitian berlangsung dilakukan pengukuran suhu dan kelembaban dengan menggunakan *thermometer* dan *hygrometer*. Hasil pengukuran menunjukkan bahwa rata-rata suhu saat pelaksanaan penelitian adalah 31°C, sedangkan kelembaban udara rata-rata sebesar 72%. Kondisi demikian menurut Depkes RI (1995) masih sesuai untuk perkembangan hidup lalat.

Pelarut *etanol* 96% yang digunakan dalam pembuatan ekstrak daun cengkeh adalah pelarut yang lebih selektif, sifat toksik yang rendah dari pada pelarut lainnya. *Etanol* 96% bersifat semipolar sehingga dapat melarutkan zat kimia yang bersifat polar maupun non polar (Haditomo, 2010).

Ekstrak kemudian dilarutkan dengan pelarut etanol, untuk konsentrasi 10% diperoleh dari larutan 10 gr ekstrak dengan etanol 100 ml, untuk konsentrasi 15% dari ekstrak 15 gr dilarutkan dengan etanol 100 ml dan untuk konsentrasi 20% dengan melarutkan ekstrak 20 gr dengan cairan etanol 100 ml.

Setelah konsentrasi ekstrak telah dibuat maka dilanjutkan dengan tahapan pengujian pada sampel penelitian. Terdapat 4 perlakuan dan satu di antaranya adalah control. masing-masing kandang uji di masukkan 15 sampel lalat rumah. Untuk kontrol tidak diberi perlakuan apapun, untuk konsentrasi 10%, 15% dan 20% di sekitar umpan udang di semprotkan ekstrak. Kemudian diamati jumlah lalat yang hinggap pada umpan sejak 0-30 menit pemaparan dan 31-60 menit.

Berdasarkan penelitian pada kontrol menunjukkan bahwa pada kontrol lalat sangat aktif hinggap dan makan pada udang ini disebabkan karena aroma udang yang disukai lalat rumah. Sedangkan pada perlakuan konsentrasi 10%, 15% dan 20% jumlah lalat yang hinggap pada udang semakin sedikit dengan semakin tingginya konsentrasi, hal ini dikarenakan aroma ekstrak yang tidak disukai lalat.

Menurut Jennings dalam Afrensi (2007), ketertarikan lalat untuk hinggap pada suatu media berasal dari penghantaran rangsangan saraf sensoris. Oleh sebab itu, cara yang paling efektif untuk mencegah ketertarikan lalat ini untuk hinggap pada suatu media adalah dengan cara memblokir saraf sensorisnya. Dalam hal ini, aroma ekstrak daun cengkeh (*Syzigium aromaticum*) yang telah memblokir saraf sensoris lalat.

Dari hasil uji statistik yang dilakukan diperoleh jumlah hinggap lalat pada ulangan I, II dan III konsentrasi 10% rata-rata 10 ekor, konsentrasi 15% rata-rata 3 ekor dan konsentrasi 20 % rata-rata 1 ekor. Kemudian dari perhitungan daya tolak

rata-rata daya tolak ekstrak pada konsentrasi 10% yaitu 35,55%, konsentrasi 15% yaitu 82,22% dan konsentrasi 20% yaitu 95,55%.

Hasil penelitian yang telah dilakukan ini menunjukkan bahwa ekstrak daun cengkeh efektif sebagai *repellent* (penolak) terhadap lalat rumah dan konsentrasi yang paling efektif yaitu pada konsentrasi 20% dengan persentase daya tolak 95,55%.

Hasil penelitian ini sejalan dengan penelitian yang terdahulu:

1. Penelitian yang dilakukan oleh Minar indriasih dkk, (2015) yang berjudul “Pemanfaatan Ekstrak Daun Engkeh (*Syzygium Aromaticum*) Sebagai *Repellent* Nabati Dalam Mengurangi Jumlah Lalat Yang Hinggap Selama Proses Penjemuran Ikan Asin”. dimana hasil penelitian tersebut menunjukkan bahwa pada konsentrasi 12,5% sangat efektif sebagai *repellent* dengan daya proteksi 100%.
2. Penelitian yang dilakukan oleh Dian Saraswati, dkk (2014) yang berjudul “Ekstrak Bawang Merah dan Ekstrak Bawang Putih Sebagai Pengusir Nyamuk *Culex sp* yang Ramah Lingkungan” hasil penelitian tersebut menunjukkan bahwa konsentrasi paling efektif dari ekstrak bawang merah dan bawang putih sebagai insektisida nabati terhadap kematian nyamuk *culex sp* yakni konsentrasi 20% karena dapat membunuh nyamuk *culex sp* sebanyak 24 ekor sebesar 96% pada ekstrak bawang merah pada waktu 60 menit, dan ekstrak bawang putih pada konsentrasi 20% sebanyak 25 ekor sebesar 98,4%. Pada waktu 60 menit.
3. Penelitian yang dilakukan Meilan H. Habu yang berjudul “Perbedaan Efektivitas Rendaman Buah Cengkeh dan Daun Pandan Sebagai Pengusir (*Repellent*) Nabati Lalat Rumah (*Musca domestica*)” Hasil penelitian menunjukkan adanya perbedaan efektivitas rendaman buah cengkeh dan daun pandan sebagai pengusir

(*repellent*) nabati lalat rumah (*Musca domestica*), dengan hasil uji independent sample t-test diperoleh nilai signifikan $0,001 < 0,05$. Perbedaan jumlah lalat yang hinggap pada makanan pada kedua jenis repellent yaitu persentasi jumlah lalat pada rendaman buah cengkeh sebesar 10,0 % sedangkan pada daun pandan sebesar 27,0 %.

Berdasarkan hasil analisis data jumlah hinggap lalat pada penelitian ini, diperoleh nilai *asympt. Sig* < 0,05 yaitu 0,029 maka dinyatakan bahwa ekstrak daun cengkeh efektif sebagai *repellent* terhadap lalat rumah, adapun konsentrasi yang paling efektif yaitu konsentrasi 20% dimana jumlah rata-rata lalat yang hinggap adalah 1 ekor dengan persentase daya tolak sebesar 95,55%.

Lalat rumah (*Musca domestica*) dapat bertindak sebagai vektor penyakit *typhus*, *penyakit perut lainnya seperti disentri dan diare, kolera*, dan penyakit kulit (Kartikasari, 2008). Sebagai vektor atau agen penular penyakit, peranan lalat menularkan penyakit ini didukung dari bentuk anatomi tubuhnya yang banyak terdapat bulu sehingga bibit penyakit (virus, bakteri, protozoa) melekat pada tubuhnya. Selain itu, lalat juga mempunyai cara makan yang unik, yaitu lalat meludahi makanannya terlebih dahulu sampai makanan tersebut cair baru disedot ke dalam perutnya. Jika pada makanan yang dihinggapinya terdapat bahan atau aroma yang tidak disukainya maka lalat akan segera meninggalkan makanan tersebut (Minar Indriasih, 2015).

Apabila lalat jatuh ke dalam makanan atau minuman, lalat akan mendahulukan sayap yang membawa racun (penyakit), kemudian baru penawarnya (obat). Hal ini menunjukkan bahwa walaupun lalat ialah vektor (pembawa) kuman serta penyakit, namun tubuh lalat yang sama juga memiliki penawar serta bahan anti kuman di dalam tubuhnya.

Dalam penelitian yang dilakukan oleh Tim Departemen Mikrobiologi Medis, Fakultas Sains, Universitas Qashim, Arab Saudi, didapatkan hasil yang signifikan antara air yang dicelupkan lalat hanya sebagian tubuhnya dengan air yang dicelupkan lalat seluruh tubuhnya. Dan pada air yang dicelupkan lalat hanya sebagian tubuhnya terdapat pertumbuhan pesat dari koloni bakteri *pathogen* seperti *E. coli*, *Conyobacterium dephteroid*, *Salmonella sp*, *Proteus sp*, dan *Staphylococcus sp*. Sedangkan pada air yang dicelupkan lalat seluruh tubuhnya, didapatkan pertumbuhan bakteri jenis *Actinomyces* yang bisa menghasilkan antibiotik yang dapat diekstrak, yaitu *actinomycetin* dan *actinomycin* yang berfungsi melisis bakteri dan bersifat antibakteri dan antifungi (Azimah Fitrianni, 2008)

Sebagaimana Rasulullah saw. bersabda:

حَدَّثَنِي أَبُو سَعِيدٍ أَنَّ رَسُولَ اللَّهِ صَلَّى اللَّهُ عَلَيْهِ وَسَلَّمَ قَالَ فِي أَحَدِ جَنَاحَيْ الدُّبَابِ
سُمٌّ وَفِي الْآخِرِ شِفَاءٌ فَإِذَا عَ فِي الطَّعَامِ فَأَمَقْلُوهُ فِيهِ فَإِنَّهُ يُقَدِّمُ السُّمَّ وَيُؤَخِّرُ الشِّفَاءَ

Artinya:

Dari Abu Sa'id, bahwa Rasulullah saw. bersabda, 'Pada salah satu sayap lalat mengandung racun, dan pada sayap lainnya terdapat penawar. Jika lalat itu terjatuh di dalam makanan, maka hendaknya dicelupkan ke dalamnya, karena ia telah mendahulukan racun dan mengakhirkan penawarnya.' Shahih: Ash-Shahihah (38), Al Irwa' (1/194), Al Misykah (4144).

Dalam hadits lain Rasulullah saw. bersabda:

عَنْ أَبِي هُرَيْرَةَ عَنِ النَّبِيِّ صَلَّى اللَّهُ عَلَيْهِ وَسَلَّمَ قَالَ إِذَا وَقَعَ الدُّبَابُ فِي شَرَابِكُمْ
فَلْيَغْمِسْهُ فِيهِ ثُمَّ لِيَطْرَحْهُ فَإِنَّ فِي أَحَدِ جَنَاحَيْهِ دَاءً وَفِي الْآخِرِ شِفَاءً

Artinya:

Dari Abu Hurairah ra, dari Nabi saw. beliau bersabda, "jika lalat terjatuh ke dalam minuman seseorang di antara kalian, maka hendaknya ia mencelupkannya ke dalamnya, kemudian membuangnya (lalat tersebut). Karena pada salah satu sayapnya terdapat penyakit dan pada sayap lainnya terdapat penyembuhnya" Shahih: Al Irwa' (175), Ash-Shahihah (138). Bukhari.

Subhanallah, sungguh luar biasa misteri tentang sayap lalat ini. Teori yang sekarang ini menjadi perhatian para ilmuwan mengenai *antibacterial* pada salah satu sayap lalat yang dapat menetralkan sifat *bacterial* di sayap lain, nyatanya sudah diberitakan oleh Rasulullah Shalallahu 'alaihi wassalam sekitar satu setengah abad yang lalu. Saat di mana pengetahuan belum sepesat sekarang, saat di mana masih banyak orang yang belum terpikir akan kebenaran hadist ini secara ilmiah. Meskipun begitu, mereka mengimaninya dengan sepenuh hati karena begitu kuatnya kalimat tauhid tertancap dalam dada mereka.

Apa yang dulu dikabarkan Allah swt. melalui lisan Rasulullah saw, kini telah terbukti di zaman moderen dengan perkembangan teknologi yang mutakhir.

Allah swt. berfirman dalam QS.Shaad/38:88

UNIVERSITAS ISLAM NEGERI



وَلَتَعْلَمُنَّ نَبَأَهُ بَعْدَ حِينٍ

ALAUDDIN

M A K A S S A R

Terjemahnya :

"Dan Sesungguhnya kamu akan mengetahui (kebenaran) berita Al Quran setelah beberapa waktu lagi" (Kementrian Agama RI, 2013 :458).

Kebenaran berita-berita al Quran itu ada yang terlaksana di dunia dan ada pula yang terlaksana di akhirat.

Namun meskipun demikian pada kenyataannya lalat berperan menularkan berbagai penyakit, dan apabila lalat menghampiri atau mengerumuni makanan sangat tidak enak di pandang, dan kita merasa jijik untuk mencelupkan lalat kedalam makanan atau minuman yang dihindangi lalat, karna itu perlu untuk mencari *repellent* nabati terhadap lalat rumah yang ramah lingkungan.

Daun cengkeh yang dibiarkan begitu saja berguguran di tanah dapat merusak pemandangan dan kurang indah dipandang. Sebagai umat muslim tentunya kita akan selalu menjaga kebersihan lingkungan dan mencintai keindahan, karna Allah juga mencintai kebersihan. Sebagaimana dalam sabda Nabi saw.

إِنَّ لِلَّهِ تَعَالَى طَيْبٌ يُحِبُّ الطَّيِّبَ نَظِيفٌ يُحِبُّ النَّظَافَةَ كَرِيمٌ يُحِبُّ الْكَرَمَ
جَوَادٌ يُحِبُّ الْجُودَ فَنُظِّفُوا أَفْنِيَّتَكُمْ . رواه الترمذی

Artinya :

“Sesungguhnya Allah itu baik, mencintai kebaikan, bahwasanya Allah itu bersih, menyukai kebersihan, Dia Maha Mulia yang menyukai kemuliaan, Dia Maha Indah menyukai keindahan, karena itu bersihkan tempat-tempatmu”.
(HR. Tirmidzi)

Menjaga kebersihan lingkungan adalah cara kita untuk menjaga kelestarian bumi, jika lingkungan buruk maka dapat menimbulkan bencana.

Selain memiliki dampak negatif daun cengkeh juga memiliki manfaat positif bagi manusia jika manusia mampu mengelolanya dengan baik dan bijak. Pemanfaatan daun cengkeh saat ini diantaranya:

1. Dalam dunia industri kosmetik cengkeh digunakan sebagai campuran aroma dalam parfum atau sebagai antiseptik dalam sabun mandi (Nurdjannah, 2004).

2. Zat yang terkandung dalam cengkeh yang bernama *eugenol*, digunakan dokter gigi untuk menenangkan saraf gigi (Indriantoro, 2010).
3. Daun cengkeh dapat dibuat ekstrak yang mengandung minyak atsiri yang disebut *eugenol* dan kandungan *eugenol* dapat digunakan sebagai fungisida, bakterisida, nematisida, dan insektisida (Indriasih, 2015).

Al-Quran juga mengungkapkan tentang fungsi dan kegunaan ciptaan Allah swt. tumbuhan yang bermacam-macam jenisnya juga dapat digunakan sebagai obat dan ini merupakan anugerah dari Allah swt. yang harus dipelajari dan dimanfaatkan bagi kesejahteraan manusia. Salah satu dari sekian banyak tumbuhan yang dapat dimanfaatkan adalah daun cengkeh (*Zyzygium aromaticum*) yang dapat dimanfaatkan sebagai insektisida.

Tanaman cengkeh adalah tanaman rempah, dimana bagian utama tanaman cengkeh yang paling komersial adalah bunga cengkeh yang sebagian besar digunakan dalam industri rokok yaitu berkisar 80-90%. Pada daun cengkeh (*Zyzygium aromaticum*) mengandung minyak atsiri jenis *eugenol* 70- 96%. Yang aroma khasnya menyengat tidak disukai lalat (Indriasih, 2013).

Flavonoid adalah salah satu jenis senyawa yang bersifat racun/aleopati, *flavonoid* mempunyai sifat khas yaitu bau yang sangat tajam, rasanya pahit, dapat larut dalam air dan pelarut organik, serta mudah terurai pada temperatur. *Flavonoid* punya sejumlah kegunaan. Pertama, terhadap tumbuhan, yaitu sebagai pengatur tumbuhan, pengatur fotosintesis, kerja *antimicroba* dan *antivirus*. Kedua terhadap manusia, yaitu sebagai antibiotik terhadap penyakit kanker dan ginjal, menghambat perdarahan. Ketiga, terhadap serangga, yaitu sebagai daya tarik serangga untuk

melakukan penyerbukan. Keempat, kegunaan lainnya adalah sebagai bahan aktif dalam pembuatan insektisida nabati (Dinata, 2009 dalam Haditomo, 2010).

Allah swt. menciptakan bumi, menurunkan air hujan dan menumbuhkan berbagai jenis tanaman yang bermanfaat untuk manusia.

Demikian Allah swt. Telah berfirman dalam QS. Taha/20:53.

الَّذِي جَعَلَ لَكُمُ الْأَرْضَ مَهْدًا وَسَلَّكَ لَكُمْ فِيهَا سُبُلًا وَأَنْزَلَ مِنَ السَّمَاءِ مَاءً
فَأَخْرَجْنَا بِهِ أَزْوَاجًا مِّنْ نَّبَاتٍ شَتَّىٰ

Terjemahnya :

“Dialah yang telah menjadikan bagimu bumi sebagai hamparan dan yang telah menjadikan bagimu di bumi itu jalan-jalan, dan menurunkan dari langit air hujan. Maka Kami tumbuhkan dengan air hujan itu berjenis-jenis dari tumbuh-tumbuhan yang bermacam-macam” (Kementerian Agama RI, 2013 :315).

Allah swt. telah menciptakan bumi yang meskipun bentuknya bulat, namun manusia dapat tinggal dan menetap di dalamnya, mendirikan bangunan dan menggarap tanahnya, manusia dapat bepergian dari daerah satu dengan daerah yang lain, dan Ia telah menumbuhkan berbagai macam tumbuhan yang sebagian dapat dimakan oleh manusia dan hewan, dan apabila tidak ada tumbuhan maka manusia akan binasa.

Allah swt. tidak menciptakan sesuatupun tanpa hikmah atau dengan bermain-main. Sebagaimana firman Allah swt dalam QS.ad-Dukhan/44: 38.

﴿٣٨﴾ وَمَا خَلَقْنَا السَّمَوَاتِ وَالْأَرْضَ وَمَا بَيْنَهُمَا لِعِبِينِ

Terjemahnya :

“Dan kami tidak menciptakan langit dan bumi dan apa yang ada antara keduanya dengan bermain-main” (Kementrian Agama RI, 2013 :497).

Allah swt juga berfirman dalam QS. Shaad/38:27.

﴿٣٩﴾ وَمَا خَلَقْنَا السَّمَاءَ وَالْأَرْضَ وَمَا بَيْنَهُمَا بَطْلًا ۚ ذَٰلِكَ ظَنُّ الَّذِينَ كَفَرُوا ۖ فَوَيْلٌ
لِّلَّذِينَ كَفَرُوا مِنَ النَّارِ ﴿٣٩﴾

Terjemahnya :

“Dan Kami tidak menciptakan langit dan bumi dan apa yang ada antara keduanya tanpa hikmah. yang demikian itu adalah anggapan orang-orang kafir, Maka celakalah orang-orang kafir itu karena mereka akan masuk neraka” (Kementrian Agama RI, 2013 :455).

Dua ayat di atas menerangkan bahwa Allah swt. dalam menciptakan makhluknya tidak dengan main-main. Apabila manusia mau memperhatikan apa-apa yang di bumi ini, baik yang terdapat di permukaannya, maupun yang tersimpan dalam perut bumi, niscaya ia akan menemukan banyak keajaiban yang menunjukkan kekuasaan Allah swt. dan jika ia yakin, bahwa kesemuanya itu diciptakan Allah swt. untuk kemaslahatan dan kemajuan hidup manusia sendiri, maka ia akan bersyukur kepada Allah dan meyakini bahwa semuanya itu diciptakan Allah berdasar tujuan yang luhur karena semuanya memberikan faedah yang tak terhitung banyaknya.

Perkembangan ilmu pengetahuan saat ini telah membuktikan pernyataan-pernyataan al-Qur'an sesuai dengan fakta. Dalam al-Qur'an Allah telah menyebutkan

bahwa tumbuhan memiliki manfaat masing-masing yang dapat digunakan manusia, ilmu pengetahuan modern telah membuktikan bahwa berbagai macam tanaman dapat digunakan sebagai obat, Hal ini sejalan dengan penelitian ini yang memanfaatkan tumbuhan cengkeh (daun cengkeh) sebagai insektisida/*repellent* terhadap lalat.

D. Keterbatasan Penelitian

Dalam penelitian ini, peneliti mempunyai keterbatasan yang dapat mengurangi kesempurnaan penelitian. Keterbatasan dalam penelitian yaitu :

1. Dalam penelitian ini tidak diketahui batas waktu maksimal dari ekstrak daun cengkeh (*Syzigium aromaticum*) untuk dapat berfungsi sebagai *repellent* terhadap lalat rumah (*Musca domestica*), dalam penelitian ini peneliti hanya mengamati efektifitas ekstrak (*Syzigium aromaticum*) menolak lalat dalam waktu 60 menit jadi belum diketahui sampai berapa lama ekstrak masih efektif sebagai *repellent* terhadap lalat rumah (*Musca domestica*).
2. Hasil penelitian pada konsentrasi tertinggi 20% masi didapatkan satu hinggapan lalat dari segi kesehatan masih berbahaya karna satu ekor lalat dapat membawa ribsuan kuman jadi dari ke-tiga konsentrasi yang digunakan yaitu konsentrasi 10%, 15% dan 20% didapatkan daya tolak terbesar pada konsentrasi 20% yaitu 95,55% (1 ekor lalat yang hinggap), tidak sampai pada daya tolak 100%.
3. Pada penelitian tidak diketahui apakah terdapat perubahan tekstur pada udang jika udang kontak langsung dengan ekstrak daun cengkeh (*Syzygium aromaticum*).

Berdasarkan keterbatasan penelitian ini maka diharapkan dari hasil penelitian ini dapat digunakan sebagai acuan untuk penelitian yang lebih lanjut, sehingga faktor-faktor keterbatasan dalam penelitian ini dapat teratas



BAB V

KESIMPULAN DAN SARAN

A. Kesimpulan

1. Berdasarkan hasil uji *Freidman* nilai *asympt.sig* < 0,05 yaitu 0,029 dimana H_0 diterima dan dinyatakan bahwa ekstrak daun cengkeh (*Syzygium aromaticum* L.) efektif sebagai *repellent* terhadap lalat rumah (*musca domestica*).
2. Dari hasil uji statistik yang dilakukan diperoleh jumlah hinggapan lalat pada ulangan I, II dan III konsentrasi 10% rata-rata 10 ekor, 15% rata-rata 3 ekor dan 20 % rata-rata 1 ekor.
3. Rata-rata daya tolak ekstrak pada konsentrasi 10% yaitu 35,55%, konsentrasi 15% yaitu 82,22% dan konsentrasi 20% yaitu 95,55%.
4. Perlakuan terbaik dalam mencegah hinggapan lalat adalah pada konsentrasi 20% dengan daya tolak 95,55%

B. Implikasi

1. Dapat dikembangkan pada penelitian selanjutnya untuk mendapatkan daya tolak ekstrak daun cengkeh (*Syzygium aromaticum*) hingga 100% dengan menaikkan konsentrasi dari ekstrak daun cengkeh .
2. Perlu dilakukan penelitian lebih lanjut mengenai perubahan tekstur udang atau media lain yang dijadikan umpan, jika udang atau media tersebut terpapar langsung ekstrak daun cengkeh (*Syzygium aromaticum*).

KEPUSTAKAAN

- Afrensi. (2007), *Pengaruh Minyak Atsiri Kemangi (Ocimum basilicum forma citratum Back) Terhadap Infestasi Larva Lalat Hijau (Chrysomya megacephala) Pada Ikan Mas (Cyprinus carpio)*. Skripsi. Fakultas Kedokteran Hewan, Institut Pertanian Bogor.
- Akhilesh. (2012). *Recent Trends in Indian Traditional Herbs Syzygium Aromaticum and its Health Benefits*. Jurnal. India: Department of Pharmaceutical Sciences Karpagam University.
- Budiman, C (2006). *Pengantar Kesehatan Lingkungan*. Jakarta: EKG.
- Butler, T. (2011). "Treatment of typhoid fever in the 21st century". Jurnal. Departemen Mikrobiologi dan Imunologi, Ross University School of Medicine USA.
- Depkes RI, (2007). *Riset Kesehatan Dasar*, Badan Penelitian dan Pengembangan Kesehatan Departemen Kesehatan: Jakarta.
- Azimah F. (2008). *Isolasi actinomycetes dari lalat rumah (musca domestica) yang berpotensi sebagai antibiotik terhadap bakteri staphylococcus aureu*. Jurnal. Surakarta: Fakultas Keguruan Dan Ilmu Pendidikan. Surakarta.
- Guenther, E. 1987. *Minyak Atsiri. Jilid I. Terjemahan*. S Ketaren. UI-Press, Jakarta.
- Habu M. (2015). *Perbedaan Efektivitas Rendaman Buah Cengkeh Dan Daun Pandan Sebagai Pengusir (Repellent) Nabati Lalat Rumah (Musca domestica)*. Jurnal. Fakultas Ilmu-ilmu Kesehatan dan Keolahragaan, Universitas Negeri Gorontalo.
- Haditomo I. (2010). *Efek larvasida ekstrak daun cengkeh (syzygium aromaticum l.) terhadap aedes aegypti L*. Skripsi. Fakultas Kedokteran Universitas Sebelas Maret Surakarta.
- Hoedoyo R. & Zulhasril. (2008). *Pengendalian Vektor (Parasitologi Kedokteran Edisi Ke IV)*. Jakarta.
- Husain S.(2014), dkk. *Pengaruh Variasi Warna Fly Grill Terhadap Kepadatan Lalat Di Tempat Pelelangan Ikan (Tpi) Kota Gorontalo*. Jurnal. Fakultas Ilmu-Ilmu Kesehatan dan Keolahragaan Universitas Negeri Gorontalo.
- Ikhsan N. (2014). *Uji Efektivitas Ekstrak Kulit Buah Jeruk Nipis (Citrus aurantifolia) sebagai Larvasida terhadap Kematian Larva Aedes spp*. Skripsi tidak diterbitkan. Fakultas Ilmu Kesehatan UIN alauddin Makassar.
- Indriasi M., Indra C., & Taufik A . (2015). *Pemanfaatan ekstrak daun cengkeh (syzygium aromaticum) sebagai repellent nabati dalam mengurangi jumlah lalat yang hinggap selama proses penjemuran ikan asi*. Jurnal. Fakultas Kesehatan Masyarakat Universitas Sumatera Utara.
- Kementerian Agama RI. (2013). *al-Qur'an Terjemahan dan Tajwid*. Bekasi: Cipta Bagus Segara.
- Kementerian Kehatan RI. (2010). *Profil Pengendalian Penyakit dan Penyehatan Lingkungan Tahun 2009*. Jakarta.

- Kementerian Kesehatan RI. (2012). *Pedoman Penggunaan Insektisida (Pestisida) dalam Pengendalian Vektor*. Jakarta: Kementerian Kesehatan.
- Kementerian Kesehatan RI. (2014). *Profil Kesehatan Indonesia 2013*. Jakarta: Kementerian Kesehatan.
- Kementerian Kesehatan RI. (2015). *Profil Kesehatan Indonesia 2014*. Jakarta: Kementerian Kesehatan.
- Kementerian Kesehatan RI. (2015). *Profil Pengendalian Penyakit dan Penyehatan Lingkungan Tahun 2014*. Jakarta.
- Kartikasari, (2008). *Dampak Vektor Lalat Terhadap Kesehatan*. Jurnal. Universitas Sumatera Utara.
- Manaf S. (2012). *Uji Efektivitas Minyak Atsiri Daun Kacapiring (Gardenia Augusta) sebagai Bahan Aktif Repellen Elektrik Cair terhadap Nyamuk Aedes Aegypti*. Jurnal. Fakultas MIPA Universitas Bengkulu.
- Mintz E.D. (2004). The global burden of typhoid fever. Journal. Amerika Serikat. Centers for Disease Control and Prevention USA.
- Nurdjannah N., Usmiati S., & Yuliani S. (2004). *Limbah Penyulingan Sereh Wangi Dan Nilam Sebagai Insektisida Pengusir Lalat Rumah (Musca domestica)*. Jurnal. Bogor : Balai Besar Penelitian dan Pengembangan Pascapanen Pertanian Bogor.
- Naria E. (1994). *Tinjauan Efek Residu Pestisida Dalam Bahan Panga Yang Dikonsumsi Masyarakat*. Jurnal. Fakultas Kesehatan Masyarakat, Universitas Sumatera Utara.
- Saraswati D. (2014). *Ekstrak Bawang Merah Dan Ekstrak Bawang Putih Sebagai Pengusir Nyamuk Culex Sp Yang Ramah Lingkungan*. jurnal. Fakultas Ilmu-Ilmu Kesehatan Dan Keolahragaan Gorontalo.
- Shihab M.Q. (2012). *Tafsir Al-Misbah*. Jakarta : Lentera Hati.
- Sucipto C.D. (2011). *Vektor Penyakit Tropis*. Yogyakarta: Gosyen Publishing.
- Sumantri A. (2013). *Kesehatan Lingkungan*. (Edisi Revisi). Jakarta: Kencana.
- TIM Telaga Zam-Zam. (2002). *Mengenal Tanaman Cengkeh*. Makassar. :CV. Telaga Zam-Zam.
- UIN Alauddin Makassar. (2013). *Pedoman Peulisan Karya Tulis Ilmiah*. Makassar: Alauddin Press.
- Utomo M. (2010). *Pengaruh Jumlah Air yang Di Tambahkan pada Kemasan Serbuk Bunga Sukun (Artocarpus communis) sebagai Pengganti Isi Ulang (Refill) Obat Nyamuk Elektrik Terhadap Lama Waktu Efektif Daya Bunuh Nyamuk Anopheles aconitus lapangan*. Jurnal. Fakultas Kesehatan Masyarakat Universitas Muhammadiyah: Semarang.
- Wicaksono B. (2015). *Evaluasi Penggunaan Antibiotik pada Pasien Anak Demam Tifoid di Instalasi Rawat Inap RSUD dr. Sayidiman Magetan Tahun 2014*. Jurnal. Fakultas Farmasi Universitas Muhammadiyah Surakarta.

UJI NORMALITAS

Output Created		31-AUG-2016 17:52:02
Comments		
Input	Active Dataset	DataSet0
	Filter	<none>
	Weight	<none>
	Split File	<none>
	N of Rows in Working Data File	
		3
Missing Value Handling	Definition of Missing	User-defined missing values for dependent variables are treated as missing.
	Cases Used	Statistics are based on cases with no missing values for any dependent variable or factor used.
Syntax		<pre> EXAMINE VARIABLES=K I II III /PLOT BOXPLOT STEMLEAF HISTOGRAM NPLOT /COMPARE GROUPS /STATISTICS DESCRIPTIVES /CINTERVAL 95 /MISSING LISTWISE /NOTOTAL. </pre>
Resources	Processor Time	00:00:31,32

Elapsed Time

00:00:24,65

Case Processing Summary

	Cases					
	Valid		Missing		Total	
	N	Percent	N	Percent	N	Percent
Kontrol (0%)	3	100,0%	0	0,0%	3	100,0%
10%	3	100,0%	0	0,0%	3	100,0%
15%	3	100,0%	0	0,0%	3	100,0%
20%	3	100,0%	0	0,0%	3	100,0%

Descriptives

		Statistic	Std. Error
Kontrol (0%)	Mean	26,67	1,764
	95% Confidence Interval for Mean		
	Lower Bound	19,08	
	Upper Bound	34,26	
	5% Trimmed Mean	.	
	Median	26,00	
	Variance	9,333	
	Std. Deviation	3,055	
	Minimum	24	

	Maximum		30	
	Range		6	
	Interquartile Range		.	
	Skewness		,935	1,225
	Kurtosis		.	.
10%	Mean		9,67	,333
	95% Confidence Interval for Mean	Lower Bound	8,23	
		Upper Bound	11,10	
	5% Trimmed Mean		.	
	Median		10,00	
	Variance		,333	
	Std. Deviation		,577	
	Minimum		9	
	Maximum		10	
	Range		1	
	Interquartile Range		.	
	Skewness		-1,732	1,225
	Kurtosis		.	.
15%	Mean		2,67	,667
	95% Confidence Interval for Mean	Lower Bound	-,20	
		Upper Bound	5,54	
	5% Trimmed Mean		.	

	Median	2,00	
	Variance	1,333	
	Std. Deviation	1,155	
	Minimum	2	
	Maximum	4	
	Range	2	
	Interquartile Range	.	
	Skewness	1,732	1,225
	Kurtosis	.	.
20%	Mean	,67	,333
	95% Confidence Interval for Mean	Lower Bound Upper Bound	-,77 2,10
	5% Trimmed Mean	.	
	Median	1,00	
	Variance	,333	
	Std. Deviation	,577	
	Minimum	0	
	Maximum	1	
	Range	1	
	Interquartile Range	.	
	Skewness	-1,732	1,225
	Kurtosis	.	.

Tests of Normality

	Kolmogorov-Smirnov ^a			Shapiro-Wilk		
	Statistic	df	Sig.	Statistic	df	Sig.
Kontrol (0%)	,253	3	.	,964	3	,637
10%	,385	3	.	,750	3	,000
15%	,385	3	.	,750	3	,000
20%	,385	3	.	,750	3	,000

a. Lilliefors Significance Correction

Notes

Output Created	31-AUG-2016 17:58:01	
Comments		
Input	Active Dataset	DataSet0
	Filter	<none>
	Weight	<none>
	Split File	<none>
	N of Rows in Working Data	3
	File	
Missing Value Handling	Definition of Missing	User-defined missing values are treated as missing.

	Cases Used	Statistics for all tests are based on cases with no missing data for any variables used.
Syntax		NPAR TESTS /FRIEDMAN=K I II III /MISSING LISTWISE.
Resources	Processor Time	00:00:00,02
	Elapsed Time	00:00:00,01
	Number of Cases Allowed ^a	174762

a. Based on availability of workspace memory.

UJI FRIEDMAN

Friedman Test

Ranks

	Mean Rank
Kontrol (0%)	4,00
10%	3,00
15%	2,00
20%	1,00

Test Statistics^a

N	3
Chi-Square	9,000
df	3
Asymp. Sig.	,029

a. Friedman Test



DOKUMENTASI PENELITIAN



Gambar 1.

Daun cengkeh tua (*syzygium aromaticum L*)



Gambar 2.

Daun cengkeh yang telah dikeringkan



Gambar 3.

Daun cenkeh kering di potong kecil-kecil dan direndam dengan etanol 96 %



Gambar 4.

Setelah 2 X 24 jam perendaman



Gambar 5.

Penyaringan daun cengkeh yang telah direndam dengan etanol.



Gambar 6.

Hasil penyaringan rendaman daun cengkeh kering dengan etanol




Gambar 7.

Proses pemisahan ekstrak dari cairan etano menggunakan rotapavor



Gambar 8.

Hasil Ekstrak yang telah dibebaskan etanolkan



Gambar 9.

Perlakuan nada kontrol (0%)



Gambar 10.

Perlakuan kontrol (0%)



Gambar 11.

Perlakuan konsentrasi 10%



Gambar 12.

Perlakuan konsentrasi 15%



Gambar 13.
Perlakuan konsentrasi 20%



Gambar 14.

Pencatatan jumlah lalat yang hinggap pada umpan

DAFTAR RIWAYAT HIDUP



Penulis bernama Nur Aliah lahir di Tapalang Kab. Manuju pada tanggal 17 Maret 1994 yang merupakan anak ke 3 dari pasangan suami istri Bapak Najamuddin Saleh dan Ibu Kartini. Penulis menjalani pendidikan di SD Negeri I Kasambang Tahun 2000-2006, kemudian melanjutkan pendidikan di SMP Negeri I Tapalang Tahun 2006-2009, selanjutnya di SMA Negeri I Tapalang Tahun 2009-2012, lalu masuk ke Perguruan Tinggi UIN Alauddin Makassar Tahun 2012-2016.

UNIVERSITAS ISLAM NEGERI
ALAUDDIN
M A K A S S A R