

**ANALISIS PENCAHAYAAN DAN PENATAAN RUANG PERPUSTAKAAN
SD NEGERI 77 GANRA 1 KABUPATEN SOPPENG DALAM MENARIK
MINAT KUNJUNG PEMUSTAKA**



Skripsi

Diajukan untuk Memenuhi Salah Satu Syarat Meraih Gelar
Sarjana Ilmu Perpustakaan Jurusan Ilmu Perpustakaan
pada Fakultas Adab dan Humaniora
UIN Alauddin Makassar

Oleh :

Muhsinah Hamid

40400113046

**FAKULTAS ADAB DAN HUMANIORA
UNIVERSITAS ISLAM NEGERI ALAUDDIN MAKASSAR
2017**

PERNYATAAN KEASLIAN SKRIPSI

Mahasiswa yang bertanda tangan di bawah ini:

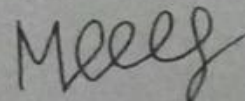
Nama : Muhsinah Hamid
Nim : 40400113046
Tempat/Tgl. Lahir : Ganra, 28 Agustus 1995
Jurusan : Ilmu Perpustakaan
Fakultas : Adab dan Humaniora
Alamat : Samata
Judul : Analisis Pencahayaan dan Penataan Ruang Perpustakaan SD Negeri 77
Ganra I Dalam Menarik Minat Kunjung Pemustaka

Menyatakan dengan sesungguhnya dan penuh kesadaran bahwa skripsi ini benar merupakan karya sendiri. Jika dikemudian hari terbukti bahwa skripsi ini merupakan duplikat, tiruan, plagiat, atau dibuat oleh orang lain, sebagian atau seluruhnya, maka skripsi dan gelar yang diperoleh karenanya batal demi hukum.

UNIVERSITAS ISLAM NEGERI
ALAUDDIN
M A K A S S A R

Samata, 21 Agustus 2017

Penulis,



Muhsinah Hamid
Nim: 40400113046

PERSETUJUAN PEMBIMBING

Pembimbing penulisan skripsi Saudari, Nama: **Muhsinah Hamid**, Nim: **40400113046**, Mahasiswa Jurusan Ilmu Perpustakaan pada Fakultas Adab dan Humaniora UIN Alauddin Makassar, setelah dengan seksama meneliti dan mengoreksi skripsi yang bersangkutan dengan judul “**Analisi Pencahayaan dan Penataan Ruang Perpustakaan SDN 77 Ganra I Kabupaten Soppeng Dalam Menarik Minat Kunjung Pemustaka**”. Memandang bahwa skripsi telah memenuhi syarat-syarat ilmiah dan dapat disetujui untuk diajukan kesidang *munaqasyah*.

Demikian Persetujuan ini diberikan untuk proses lebih lanjut.

Samata, 24 Juli 2017

Pembimbing I

Dr.H.M. Dahlan M, M.Ag
NIP: 1954 1112 197903 1 002

Pembimbing II

A.Ibrahim, S.Ag., SS, M.pd.
NIP: 19700705 199803 1 008

UNIVERSITAS ISLAM
ALAUDDIN
M A K A S S A R

PENGESAHAN SKRIPSI


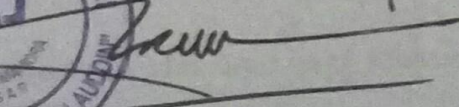
Skripsi yang berjudul, "Analisis Pencahayaan dan Penataan Ruang Perpustakaan SD Negeri 77 Ganra 1 Dalam Menarik Minat Kunjung Pemustaka", yang disusun oleh saudari **Musinah Hamid** NIM 40400113046, Mahasiswa Jurusan Ilmu Perpustakaan pada Fakultas Adab dan Humaniora UIN Alauddin Makassar, telah disetujui dan dipertahankan dalam sidang *Munaqasyah* yang diselenggarakan pada hari Selasa, 08 Agustus 2017 M, dinyatakan telah dapat diterima sebagai salah satu syarat untuk memperoleh gelar sarjana Ilmu Perpustakaan (S.IP) pada Fakultas Adab dan Humaniora UIN Alauddin Makassar, (dengan beberapa perbaikan).

Makassar, 08 Agustus 2017 M.

DEWAN PENGUJI

Ketua	: Dr. Abd. Rahman R., M.Ag.	(.....)
Sekretaris	: Marni, S.Ip., M.Ip	(.....)
Penguji I	: Dr. Hj. Gustia Tahir, M.Ag	(.....)
Penguji II	: Touku Umar, S.Hum., M.IP	(.....)
Pembimbing I	: Dr. H.M Dahlan M, M.Ag	(.....)
Pembimbing II	: A. Ibrahim, S.Ag., SS., M.Pd	(.....)

Diketahui oleh:


Dekan Fakultas Adab dan Humaniora
UIN Alauddin Makassar

Dr. H. Barsihannor, M. Ag.
Nip. 19691012 199603 1 003

KATA PENGANTAR

بِسْمِ اللَّهِ الرَّحْمَنِ الرَّحِيمِ

Puji syukur penulis panjatkan kehadirat Allah Swt karena atas berkah dan Rahmat-Nyalah sehingga penulis dapat menyelesaikan skripsi ini dengan judul **“Analisis Pencahayaan dan Penataan Ruang Perpustakaan SD Negeri 77 Ganra 1 dalam menarik Minat Kunjung Pemustaka”**, Salam dan shalawat kepada Nabiullah Muhammad Saw, yang telah membawa kita menuju zaman peradaban.

Penulis menyadari bahwa, dalam proses penyusunan skripsi ini banyak mendapatkan bimbingan dan bantuan, baik moral maupun material dari berbagai pihak. Oleh karena itu, penulis ingin mengucapkan banyak terima kasih atas bantuan yang diberikan sehingga penulis dapat menyelesaikan skripsi ini.

Secara istimewa, penghargaan dan ucapan terima kasih yang tulus kepada Ayahanda H.Abd.Hamid dan Ibunda Hj.Halimah telah memberikan kasih sayang, jeri payah, cucuran keringat, dukungan, semangat, kepercayaan, pengertian dan segala doanya. Sehingga penulis dapat sukses dalam segala aktivitas terutama dalam menuntut ilmu. Serta tak lupa pula penulis haturkan terima kasih kepada :

1. Prof. Dr. Musafir Pababbari, M.SI., selaku Rektor UIN Alauddin Makassar, para Wakil Rektor dan seluruh staf UIN Alauddin Makassar yang telah memberikan pelayanan maksimal kepada penulis.
2. Dr. H. Barsihannor, M.Ag, Dekan Fakultas Adab dan Humaniora.

3. Dr. Abd. Rahman R, M.Ag Wakil Dekan Bidang Akademik, Dr. Hj. Syamzan Syukur, M.Ag, Wakil Dekan Bidang Administrasi Umum, Dr. Abd. Muin, M.Hum, Wakil Dekan Bidang Kemahasiswaan dan Kerjasama Fakultas Adab dan Humaniora UIN Alauddin Makassar.
4. Andi Ibrahim, S. Ag., SS., M, Pd., selaku Ketua Jurusan Ilmu Perpustakaan dan Himayah,S.Ag.,S.S.,MIMS., selaku Sekertaris Jurusan Ilmu Perpustakaan.
5. Dr.H.M. Dahlan., M.Ag.selaku pembimbing I dan Andi Ibrahim, S. Ag., SS., M, Pd. selaku pembimbing II yang banyak meluangkan waktunya untuk memberikan bimbingan, petunjuk, nasehat, dan motivasi hingga terselesaikannya penulis skripsi ini.
6. Para Dosen Fakultas Adab dan Humaniora UIN Alauddin Makassar, dengan segala jerih payah dan ketulusan mengajar, membimbing dan memandu perkuliahan, sehingga memperluas wawasan keilmuan penulis.
7. Para Staf Tata Usaha di lingkungan Fakultas Adab dan Humaniora UIN Alauddin Makassar yang telah banyak membantu penulis dalam penyelesaian administrasi selama perkuliahan dan penyelesaian skripsi ini.
8. Kepala perpustakaan dan segenap Staf Perpustakaan Fakultas Adab dan Humaniora serta Perpustakaan Pusat UIN Alauddin Makassar yang telah menyiapkan literatur dan memberikan kemudahan untuk dapat memanfaatkan perpustakaan secara maksimal sehingga skripsi ini dapat penulis selesaikan.
9. Kepala Perpustakaan beserta staf UPT Perpustakaan Universitas Negeri Makassar.

10. Kepada keluarga besar penulis, terima kasih atas doa, cinta, kasih sayang dan motivasi selama penulis melaksanakan studi.
11. Sahabat tercinta, Fitriani, Sahria, Asniati yang selalu bersedia mengantar kesana kemari, menyemangati serta doa dan dukungannya dalam menyelesaikan skripsi ini. Terima kasih telah bersamaku, Teman-teman dari jurusan Ilmu Perpustakaan khususnya Angkatan 2013 yang tidak dapat penulis sebutkan satu persatu, terima kasih atas segala kenangan yang telah menjadi bagian dari perjuangan hidup kita saat ini dan yang akan datang. Tetap jaga rasa kekeluargaan di Jurusan Ilmu Perpustakaan.
12. Teman-teman KKN Reguler Angkatan ke-53 UIN Alauddin Makassar terkhusus Desa Lassa-lassa Kecamatan Bontolempangang, Kabupaten Gowa (Rika, Yuyun, Mira, Dzawir, mimin dan Mansur). Walaupun baru kenal kalian, penulis berterima kasih telah membantu dan memberikan semangat untuk menyelesaikan skripsi ini.
13. Teman-teman seperjuangan Angkatan 2013 Jurusan Ilmu Perpustakaan Fakultas Adab dan Humaniora UIN Alauddin Makassar yang sama-sama berjuang dibangku kuliah sampai pada hari ini.
14. Semua pihak yang telah membantu sampai selesainya skripsi ini. Terima kasih atas segalanya.

Atas segala bantuan tersebut penulis menghanturkan do'a kepada Allah swt. semoga diberikan balasan yang setimpal. Sebagai manusia biasa, penulis menyadari

bahwa penulisan ini masih jauh dari kesempurnaan. Olehnya itu segala kritik dan saran tetap penulis nantikan untuk kesempurnaan dalam penulisan selanjutnya. Semoga karya ini bernilai ibadah di sisi Allah SWT. dan dapat memberikan ilmu pengetahuan khususnya di bidang ilmu perpustakaan bagi pembaca pada umumnya, dan penulis pada khususnya. Amin.

Makassar, 21 Agustus 2017

Penulis



Muhsinah Hamid
Nim: 40400113046

UNIVERSITAS ISLAM NEGERI
ALAUDDIN
M A K A S S A R

DAFTAR ISI

HALAMAN JUDUL.....	i
PERNYATAAN KEASLIAN SKRIPSI.....	ii
PERSETUJUAN PEMBIMBING.....	iii
PENGESAHAN SKRIPSI	iv
KATA PENGANTAR	v
DAFTAR ISI.....	ix
DAFTAR TABEL.....	xii
DAFTAR GAMBAR.....	xiii
ABSTRAK.....	xiv
BAB I PENDAHULUAN	
A. Latar Belakang	1
B. Rumusan Masalah	4
C. Fokus Penelitian dan Deskripsi Fokus.....	4
1. Fokus Penelitian.....	4
2. Deskripsi Fokus.....	4
D. Kajian Pustaka.....	6
E. Tujuan Dan Manfaat Penelitian	7
1. Tujuan Penelitian	7
2. Manfaat Penelitian	7
BAB II TINJAUAN TEORITIS	
A. Pencahayaan.....	8

1. Pengertian Cahaya.....	8
2. Jenis-jenis Cahaya.....	8
3. Fungsi Pencahayaan	12
4. Manfaat Pencahayaan	13
5. Menciptakan Pencahayaan buatan di dalam Ruang.....	15
6. Penerapan Desain Pencahayaan Buatan.....	18
7. Sistem Pencahayaan	19
8. Arah Pencahayaan.....	21
B. Penataan Ruang.....	23
1. Tata Letak Penataan Ruang.....	24
2. Panduan Settin Ruangan Perpustakaan.....	29
C. Minat Kunjung	31
1. Pengertian Minat Kunjung.....	31
2. Tujuan Berkunjung.....	31
D. Perpustakaan Sekolah.....	32
1. Pengertian Perpustakaan Sekolah	32
2. Tujuan Perpustakaan Sekolah.....	33
BAB III METODE PENELITIAN	
A. Jenis Penelitian.....	34
B. Lokasi dan Waktu Penelitian	34
C. Sumber Data.....	34
D. Metode Pengumpulan Data.....	35
E. Instrumen Penelitian.....	37
F. Teknik Analisis Data.....	37

BAB IV HASIL PENELITIAN DAN PEMBAHASAN

A. Gambaran Umum Perpustakaan SDN 77 Ganra 139

B. Pencahayaan dan Penataan Ruang Perpustakaan SDN 77 Ganra 1
Kabupaten Soppeng53

C. Kendala- kendala Pencahayaan dan Penataan ruang dalam menarik minat
kunjung pemustaka.....57

BAB V PENUTUP


A. Kesimpulan61

B. Saran.....62

DAFTAR PUSTAKA63

LAMPIRAN-LAMPIRAN

RIWAYAT HIDUP



DAFTAR TABEL

Tabel 1. Data Informan Perpustakaan SDN 77 Ganra 1	35
Tabel 2: Sumber Daya Manusia Perpustakaan SDN 77 Ganra 1	43
Tabel 3: Jumlah Koleksi Perpustakaan Sdn 77 Ganra 1	47
Tabel 4: Jumlah Koleksi Non Buku Perpustakaan Sdn 77 Ganra 1	49
Tabel 5: Jumlah Pengunjung Perpustakaan SDN 77 Ganra 1 Tahun 2016.....	49
Tabel 6: Jumlah Pengujung Perpustakaan bulan Mei -Juni Tahun 2017	50



DAFTAR GAMBAR

Gambar 1: Struktur Organisasi Perpustakaan SDN 77 Ganra 142



ABSTRAK

NAMA : MUHSINAH HAMID
NIM : 404400113046
JUDUL : ANALISIS PENCAHAYAAN DAN PENATAAN RUANG PERPUSTAKAAN SDN 77 GANRA 1 KABUPATEN SOPPENG DALAM MENARIK MINAT KUNJUNG PEMUSTAKA

Skripsi ini membahas tentang Pencahayaan dan Penataan Ruang Perpustakaan SDN 77 Ganra 1. Pokok permasalahan yang diangkat dalam skripsi ini adalah bagaimana Pencahayaan dan Penataan Ruang Perpustakaan SDN 77 Ganra 1 dan kendala-kendala Pencahayaan dan penataan Ruang dalam menarik minat kunjung pemustaka.

Tujuan penelitian ini adalah untuk mengetahui pencahayaan, penataan ruang dan untuk mengetahui kendala-kendala pencahayaan dan penataan ruang dalam menarik minat kunjung pemustaka di perpustakaan SDN 77 Ganra 1.

Penelitian ini merupakan penelitian lapangan (*empiris*). Dalam penelitian ini, jenis penelitian yang digunakan adalah penelitian deskriptif dengan menggunakan pendekatan kualitatif. Sedangkan metode pengumpulan data yang digunakan ialah observasi, wawancara, dan dokumentasi. Dalam penelitian ini yang menjadi informan adalah kepala perpustakaan, Tenaga Perpustakaan, Guru dan Siswa.

Hasil penelitian menunjukkan bahwa Pencahayaan SDN 77 Ganra 1 menggunakan Pencahayaan alami dan pada saat cuaca mendung menggunakan pencahayaan buatan. Tetapi kedua pencahayaan itu belum efektif dalam hal ini pencahayaan didalam ruangan belum merata. Untuk penataan ruang, pemustaka didalam perpustakaan SDN 77 Ganra 1 hanya melantai baik guru maupun siswa kecuali kepala perpustakaan. Tata letak perabot yang ada didalam perpustakaan susunannya belum rapi, dan masih kekurangan fasilitas-fasilitas perpustakaan berupa penitipan barang, meja baja, kursi, kipas angin dan AC.

Kata Kunci: *Pencahayaan, Penataan Ruang*

BAB I

PENDAHULUAN

A. Latar Belakang

Ruangan perpustakaan merupakan salah satu faktor yang turut memperlancar pelaksanaan tugas-tugas pengelolaan perpustakaan. Tanpa ada ruangan/Gedung tidak akan dapat menjalankan perpustakaan dengan berhasil, selain dari itu Pencahayaan juga termasuk faktor pendorong atau pengelolaan perpustakaan.

Pada prinsipnya semua sudut ruangan perpustakaan memerlukan pencahayaan yang cukup, karena sebagian besar kegiatan yang dilakukan diperpustakaan adalah membaca dan menulis yang tentunya tidak dapat terlepas dari cahaya.

Untuk menambah kenyamanan pemustaka di ruang baca perlu didukung desain interior yang baik dan menarik, selain unsur ruang, warna, suara, dan suhu udara, unsur sistem pencahayaan yang baik maka dapat mempengaruhi kemampuan manusia dalam melihat objek secara jelas, cepat dan tepat tanpa menimbulkan kesalahan. Berdasarkan sumbernya cahaya dapat dibedakan menjadi 2 macam, yaitu:

1. Cahaya alami: adalah cahaya yang berasal dari alam, seperti matahari, bulan dan bintang.
2. Cahaya Buatan : adalah cahaya yang berasal dari hasil karya manusia, seperti api, dan lampu yang berfungsi menyinari ruangan sebagai pengganti sinar matahari.

Adapun ayat yang berkaitan dengan judul yang akan penulis teliti yaitu, dalam QS.Nuh/71 : 16.

وَجَعَلَ الْقَمَرَ فِيهِنَّ نُورًا وَجَعَلَ الشَّمْسُ سِرَاجًا ﴿١٦﴾

Terjemahnya:

Dan Allah menciptakan padanya bulan sebagai cahaya dan menjadikan matahari sebagai pelita? (Departemen Agama RI, 2002: 572).

Penjelasan dari ayat diatas yaitu *وَجَعَلَ الشَّمْسَ سِرَاجًا* Dia menjadikan matahari pelita setelah sebelumnya menyatakan bahwa Dia menjadikan padanya bulan (sebagai) nur mengisyaratkan adanya perbedaan antara matahari dan bulan. Matahari dijadikan Allah (bagikan) pelita, yakni memiliki pada dirinya sendiri sumber cahaya, sedang bulan tidak dijadikannya (bagaikan) pelita kendati dia bercahaya. Ini berarti bulan bukanlah planet yang memiliki cahaya pada dirinya sendiri, tetapi ia memantulkan cahaya, berbeda dengan matahari (Shihab, 2009: 351).

Dalam buku Sutarno (2008:26) tentang perpustakaan Pasal ayat 1 UU Nomor 43 Tahun 2007 adalah institusi pengelola koleksi karya tulis, karya cetak, dan/atau karya rekam secara profesional dengan sistem yang baku guna memenuhi kebutuhan pendidikan, penelitian, pelestarian, informasi, dan rekreasi para pemustaka.

Menurut Undang-undang Nomor 24 Tahun 1992 tentang Penataan Ruang Pasal 1 ayat 3 Penataan ruang adalah proses perencanaan tata ruang, pemanfaatan ruang, dan pengendalian pemanfaatan ruang.

Pada dasarnya penerapan suatu metode atau sistem adalah untuk mempermudah, memperlancar dan membantu pemakai perpustakaan, sehingga suatu sistem tersebut menjadi simpel, mudah dipahami dan dipergunakan. Namun dengan berkembangnya teknologi informasi yang dipergunakan di perpustakaan maka sistem yang bersifat manual sudah saatnya disesuaikan. Karena kecepatan dan kecanggihan akses informasi merupakan salah satu daya tarik perpustakaan terhadap masyarakat.

Adapun tempat penelitian saya yaitu di Kabupaten Soppeng, Kecamatan Ganra, yang tepatnya Perpustakaan SDN 77 Ganra 1. Perpustakaan SDN 77 ganra 1 merupakan Sekolah Unggulan yang ada di Kab.Soppeng. Perpustakaan SDN 77 Ganra 1 merupakan sarana belajar bagi siswa, maka membutuhkan intensitas pencahayaan yang cukup untuk mendukung aktivitas siswa. Pencahayaan pada ruang baca perpustakaan sangat menentukan kenyamanan dalam beraktivitas, seperti membaca dan menulis, serta penataan ruang yang sebisa mungkin menarik siswa-siswi untuk masuk ke perpustakaan.

Adapun penelitian yang telah ada sebelumnya sebagaimana masalah yang ditemukan oleh Adipar yang berjudul Analisis hubungan pencahayaan buatan di ruang baca dengan tingkat kenyamanan pemustaka di Perpustakaan Fakultas Dakwah dan Komunikasi UIN Alauddin Makassar ialah tentang intensitas Pencahayaan dan hubungan antara intensitas pencahayaan buatan di ruang baca pada pagi, siang dan sore hari dengan tingkat kenyamanan membaca pemustaka di perpustakaan Fakultas Dakwah dan Komunikasi UIN Alauddin Makassar. Adapun hasil penelitian bahwa intensitas pencahayaan buatan di ruang baca perpustakaan Fakultas Dakwah dan Komunikasi UIN Alauddin Makassar pada pagi dan sore hari telah memenuhi standar pencahayaan perpustakaan yang di rekomendasikan, yakni rata-rata 317,35 lux – 325,25 lux. Disamping itu perbedaan penelitian tersebut dengan penelitian sebelumnya bertitik pada dasar pencahayaan buatan sedangkan penelitian yang akan diteliti bertitik dasar pada perpaduan pencahayaan alami & pencahayaan buatan dan penataan ruang perpustakaan SDN 77 Ganra 1 dalam menarik minat kunjung pemustaka.

Dalam Observasi sebelumnya Pencahayaan Perpustakaan SDN 77 Ganra 1 menggunakan pencahayaan alami, tapi dalam perpustakaan memiliki satu lampu yang

akan dinyalakan ketika cuaca mendung dan penataan ruang Perpustakaan SDN 77 Ganra 1 melantai, jadi didalam ruangan tersebut hanya terdapat beberapa kursi dan meja.

B. Rumusan Masalah

Berdasarkan latar belakang diatas penulis merumuskan pokok permasalahan yakni Analisis Pencahayaan dan Penataan Ruang Perpustakaan SD 77 Ganra 1 dalam menarik minat kunjung pemustaka untuk lebih menyakinkan pembahasan dijabarkan dalam sub permasalahan yaitu:

1. Bagaimana Pencahayaan dan Penataan ruang Perpustakaan SD Negeri 77 Ganra 1 menarik minat kunjung pemustaka?
2. Bagaimanakah kendala-kendala dalam Pencahayaan dan Penataan Ruang Perpustakaan SD Negeri 77 Ganra 1 dalam menarik minat kunjung pemustaka?

C. Fokus Penelitian dan Deskripsi Fokus

1. Fokus Penelitian

Berdasarkan rumusan masalah yang telah dikemukakan, maka yang menjadi fokus penelitian ini adalah Perpaduan pencahayaan alami & pencahayaan buatan dan penataan ruang Perpustakaan SD Negeri 77 Ganra 1 dalam menarik minat kunjung pemustaka.

2. Deskripsi Fokus

Judul penelitian ini adalah Pencahayaan dan Penataan Ruang Perpustakaan SDN 77 Ganra 1 dalam menarik minat kunjung pemustaka yang dimaksud dalam penelitian ini meliputi aspek-aspek yang berkaitan dengan:

a. Analisis

Analisis adalah penguraian suatu pokok atas berbagai bagiannya dan penelahan bagian itu sendiri serta hubungan antar bagian untuk memperoleh pengertian yang tepat dan pemahaman arti keseluruhan. (Pusat bahasa departemen pendidikan nasional, 2005: 43) Sedangkan menurut penulis Analisis adalah menjelaskan atau menganalisis sesuatu untuk memperoleh hasil.

b. Pencahayaan

Cahaya adalah syarat mutlak bagi manusia untuk melihat dunianya. Tanpa cahaya, maka dunia akan gelap, hitam, dan mengerikan. Keindahan tidak akan tampak dan ternikmati. Manusia membutuhkan cahaya untuk beraktivitas dengan sehat, nyaman dan menyenangkan (Satwiko, 2009:141).

c. Tata Ruang

Dalam buku Mirsa (2012:39) tentang Penataan ruang Pasal 1 ayat 2 UU Nomor 24 tahun 1992 tata Ruang adalah wujud struktural dari pola pemanfaatan ruang yang direncanakan maupun tidak.

d. Minat Kunjung

Minat kunjung merupakan kecenderungan jiwa yang mendorong seseorang yang mengunjungi dan memanfaatkan perpustakaan. Minat kunjung sangat erat kaitannya dengan minat baca dan keterampilan membaca (Darmono, 2001: 182).

e. Pemustaka

Pemustaka ialah siapa saja yang menggunakan sumber daya dan jasa koleksi perpustakaan, tidak harus seorang yang meminjam dan atau telah tercatat keanggotaannya pada perpustakaan.

f. Perpustakaan Sekolah

Perpustakaan Sekolah adalah perpustakaan yang berada dalam suatu sekolah yang kedudukan dan tanggung jawabnya kepada kepala sekolah, yang melayani sivitas akademika sekolah yang bersangkutan (Riyanto, 2012).

D. Kajian Pustaka

Dalam membahas tentang “Analisis Pencahayaan dan Penataan Ruang Perpustakaan SDN 77 Ganra 1”. Secara umum telah banyak ditulis dan disajikan dalam berbagai buku dan karya ilmiah lainnya, adapun buku yang penulis anggap relevan dengan penelitian ini adalah:

1. Buku dengan judul *Pengelolaan Perpustakaan Sekolah* yang ditulis oleh Ibrahim Bafadal (2011). Mengemukakan bahwa Luas gedung atau ruang perpustakaan sekolah tergantung kepada jumlah murid yang dilayani.
2. Buku dengan judul *Pencahayaan Alami dalam Arsitektur* yang ditulis oleh Manurung (2012). Yang membahas tentang cahaya dapat dimasukkan ke dalam ruangan melalui tiga bagian bangunan.
3. Buku dengan judul *Manajemen Perpustakaan* yang ditulis oleh Sutarno (2006). Yang membahas tentang Pembinaan gedung seperti Perpustakaan yang menempati gedung tersendiri dan Perpustakaan yang menempati ruangan tersendiri.

4. Skripsi yang berjudul *Analisis Hubungan Pencahayaan Buatan di Ruang Baca dengan Tingkat Kenyamanan Pemustaka di Perpustakaan Fakultas Dakwah dan Komunikasi UIN Alauddin Makassar*; yang ditulis oleh Adipar Tahun 2014. Skripsi ini dilakukan untuk mengetahui intensitas pencahayaan buatan di ruang baca pada pagi, siang dan sore hari dengan tingkat kenyamanan membaca pemustaka.

E. Tujuan dan Manfaat Penelitian

1. Tujuan Penelitian

Tujuan dari penelitian ini adalah:

- a. Untuk mengetahui pencahayaan dan penataan ruang Perpustakaan SDN 77 Ganra 1
- b. Untuk mengetahui kendala-kendala pencahayaan dan penataan ruang SDN 77 Ganra 1 dalam menarik minat kunjung Pemustaka.

2. Manfaat Penelitian

- a. Sebagai bahan analisis terhadap sistem pencahayaan dan penataan ruang perpustakaan SDN 77 Ganra 1, sehingga akan diperoleh suatu kondisi ruang perpustakaan yang nyaman untuk keperluan penggunaannya.
- b. Dapat menjadi salah satu masukan bagi Perpustakaan SDN 77 Ganra 1 untuk mengetahui Pencahayaan dan penataan ruang.

BAB II

TINJAUAN TEORITIS

A. *Pencahayaan*

Pencahayaan merupakan salah satu faktor untuk mendapatkan keadaan lingkungan yang aman dan nyaman serta berkaitan erat dengan produktivitas manusia. Pencahayaan yang baik memungkinkan orang dapat melihat objek-objek yang dikerjakannya secara jelas dan cepat.

1. **Pengertian Cahaya**

Menurut Khalis (2012:10), cahaya adalah sebuah energi dengan bentuk gelombang elektromagnetik yang kasat mata. Dan cahaya dapat dipancarkan ke seluruh arah dengan jumlah yang sama. Meskipun demikian, sebaran suatu cahaya memiliki sudut pancar yang jauh lebih luas dibandingkan dengan sudut pancar dari sumbernya. Jadi, semakin jauh cahaya tersebut menyebar, sudut sebaran cahaya semakin lebar dan intensitasnya pun berkurang. Sedangkan menurut Frederick J. Bueche (2016:21) cahaya adalah suatu bentuk yang fundamental.

Cahaya adalah syarat mutlak bagi manusia untuk melihat dunianya. Tanpa cahaya, maka dunia akan gelap, hitam dan mengerikan serta keindahan tidak akan tampak dan ternikmati. Manusia membutuhkan cahaya untuk beraktivitas dengan sehat, nyaman dan menyenangkan (Satwiko, 2009:141).

2. **Jenis-jenis Cahaya**

Menurut sumbernya, cahaya dapat dibagi menjadi dua yaitu cahaya alami dan cahaya buatan.

a. Cahaya Alami

1) Pengertian Cahaya Alami

Cahaya alami adalah cahaya yang ditimbulkan oleh matahari atau kubah langit. Cahaya matahari yang mengandung radiasi panas itu apabila masuk ke dalam ruangan akan menyebabkan kenaikan suhu ruangan (Lasa Hs, 2005: 56)

Matahari sebagai sumber cahaya alami utama bagi bumi mempunyai peran penting dalam sejarah kehidupan manusia. Terbit pagi hari dari ufuk timur dan terbenam sore hari ufuk barat, begitulah siklus harian perjumpaan manusia dengan sang surya. Sinar dan cahaya matahari telah memberikan energi dan inspirasi yang tiada habisnya bagi manusia (Satwiko, 2009: 141).

Menurut Manurung (2012:65) Secara Umum, cahaya dapat dimasukkan ke dalam ruangan melalui tiga bangunan, yaitu: Melalui bagian samping, Melalui bagian atas dan melalui bagian bawah.

Namun yang saya ingin bahas yaitu dalam memasukkan cahaya dari samping pada bidang vertikal yang menjadi kulit bangunan merupakan bangunan yang sangat lazim dilakukan. Memasukkan cahaya dari samping menjadi lebih mudah karena terkoordinasi dengan kulit bangunan, dan kerap dipertimbangkan sebagai akses visual bagi pemandangan yang ada di luar bangunan. Cahaya dapat dimasukkan melalui bukaan ataupun bidang transparan pada bagian kulit atau pelingkup bangunan. Pemasangan bidang transparan dengan menempatkan kaca sebagai elemen vertikal atau pelingkup bangunan, cahaya yang masuk ke dalam ruang memang sangat besar, namun masalah silau dan kenyamanan ternal juga akan muncul.

Pada bangunan dengan konsep minimalis, penggunaan kaca sebagai bidang vertikal dan pelingkup bangunan memang making banyak dilakukan. Untuk bangunan

publik, konsep ini memang terlihat sangat baik, karena ada interaksi visual yang terjadi antara di dalam ruang dengan di luar ruang.

Pendekatan lain yang sering dilakukan untuk memasukkan cahaya dari samping adalah dengan meletakkan jendela pada elemen vertikal atau dinding. Jendela, selain untuk memasukkan cahaya dan menciptakan akses visual ke dalam bangunan, juga kerap difungsikan untuk sirkulasi udara, bagi terciptanya pergerakan dan pergantian udara di dalam ruang. Semua peran tersebut dapat dimainkan secara bersamaan oleh jendela. Sebaliknya, peran-peran tersebut dapat dimainkan satu per satu dengan mengeliminasi yang lain. Tentu saja keputusan atas peran mana yang harus dimainkan oleh jendela sangat bergantung pada desain. Kehadiran jendela juga akan memberikan pengaruh besar terhadap tampilan bangunan secara keseluruhan, baik melalui bentuk, orientasi, ukuran, bahkan sampai finishing yang digunakan.

Menurut (Satwiko, 2008:144) Beberapa kelebihan dan kelemahan cahaya dan sinar matahari yaitu sebagai berikut:

- 2) Keuntungan menggunakan cahaya alami
 - a) Bersifat alami (natural). Manusia pada dasarnya tidak ingin dicabut dari alam dan selalu ingin berada di dalam atau dekat dengan alam. Memaksakan diri hidup terpisah dari lingkungan alami akan memicu ketegangan batin maupun fisik. Cahaya alami matahari memiliki nilai-nilai (baik fisik maupun spiritual) yang tak tergantikan oleh cahaya buatan;
 - b) Tersedia berlimpah;
 - c) Tersedia secara gratis;
 - d) Terbarukan (tidak habis-habisnya, sampai matahari mati);

- e) Memiliki daya panas dan kimiawi yang diperlukan bagi makhluk hidup di bumi;
- f) Dinamis. Arah sinar matahari selalu berubah oleh rotasi bumi maupun peredarannya saat mengelilingi matahari. Intensitas cahaya yang berubah-ubah oleh adanya halangan awan yang melintas akan memberikan efek gelap-terang yang menambah kesan dinamis;

3) Kelemahan Cahaya Alami

- a) Pada bangunan berlantai banyak dan gemuk (berdenah rumit) sulit untuk memanfaatkan cahaya alami matahari (walau ada teknologi serat kaca yang dapat menyalurkan cahaya jauh ke dalam ruangan);
- b) Intensitasnya tidak mudah diatur, dapat sangat menyilaukan atau sangat redup;
- c) Sering membawa serta panas masuk ke dalam ruangan;
- d) Dapat memudarkan warna.

b. Pencahayaan Buatan

1) Pengertian Cahaya Buatan

Cahaya buatan (artificial light) adalah segala bentuk cahaya yang bersumber dari alat yang diciptakan oleh manusia, seperti lampu pijar, lilin, lampu minyak tanah, dan obor. Cahaya buatan sering secara langsung diartikan atau diasosiasikan dengan cahaya lampu.

Pencahayaan buatan diperlukan karena kita tidak dapat sepenuhnya tergantung dari ketersediaan pencahayaan alami, misalnya pada malam hari atau di ruang yang tak terjangkau oleh cahaya alami. Dengan demikian, sudah semestinya pencahayaan buatan bersifat saling mendukung dengan

pencahayaannya alami. Tidak dapat dikatakan yang mana lebih unggul (Satwiko, 2009 :189).

2) Keuntungan Pencahayaan buatan

- a) Cahaya buatan dapat dikendalikan, dalam arti bahwa kekuatan pencahayaan yang dihasilkan dari lampu dapat diatur sesuai dengan kebutuhan;
- b) Cahaya buatan tidak dipengaruhi oleh kondisi alam;
- c) Cahaya buatan tidak merusak koleksi baik buku maupun audiovisual;
- d) Penataan lampu yang baik dapat menimbulkan kesan artistik bagi perpustakaan;
- e) Arah jatuhnya cahaya dapat diatur, sehingga tidak menimbulkan silau bagi pengguna yang sedang membaca atau menulis (Satwiko, 2005:131)

3) Kelemahan menggunakan cahaya buatan

- a) Cahaya buatan memerlukan biaya yang relatif besar karena dipengaruhi oleh sumber tenaga listrik;
- b) Cahaya buatan kurang baik bagi kesehatan manusia jika digunakan terus menerus di ruang tertutup tanpa dukungan cahaya alami;
- c) Jika salah dalam pemilihan lampu dan kekuatannya, bisa merusak koleksi (koleksi akan lapuk, tulisan dan warna memudar), untuk itu diperlukan biaya tambahan lagi untuk penggunaan filter.

3. Fungsi Pencahayaan

Menurut Lasa Hs (2009: 238), ada 3 fungsi pencahayaan di perpustakaan yakni:

- a. Untuk keperluan membaca dan bekerja;

- b. Untuk mencegah serangan serangga yang suka tempat gelap;
- c. Untuk kenyamanan cahaya.

Sedangkan Khalis (2012:70-71) mengatakan bahwa ada 3 fungsi dasar pencahayaan yang berkualitas, yaitu:

- a. Penyebaran cahaya, fungsi penyebaran cahaya merupakan suatu kebutuhan dasar pencahayaan guna mengenali ruang dan melihat suatu objek. Adanya penyebaran cahaya ini bisa membantu beradaptasi dengan sudut area atau ruang yang ada dengan mudah;
- b. Aksen Cahaya, area ini harus lebih banyak menerima cahaya yang lebih menonjol dibandingkan area yang diterangi dengan cahaya latar *ambient light* (Penyebaran Cahaya). Pencahayaan yang bersifat aksen tersebut mampu menarik perhatian dari pengguna terhadap objek yang dipajang, karena keindahan dan kelebihan objek tersebut terekspos secara maksimal. Adapun intensitas cahaya yang dihasilkan oleh cahaya aksen (*focal glow*) jauh lebih tinggi dibandingkan dengan *ambient lighting*;
- c. Pengolahan cahaya, ada dua konsep yang mendasari pencahayaan, yakni cahaya dapat menjadi objek dan cahaya bisa menjadi efek. Dalam hal ini, terlihat adanya permainan warna cahaya dan animasi cahaya yang di desain secara dinamis.

4. Manfaat Pencahayaan

Menurut Lasa Hs (2009 : 239), dengan adanya pencahayaan yang baik di ruang perpustakaan akan diperoleh beberapa manfaat antara lain:

- a. Meningkatkan produktivitas;
- b. Mencapai kualitas pekerjaan;

- c. Mengurangi ketegangan dan kelemahan mata;
- d. Meningkatkan semangat kerja;
- e. Meningkatkan kinerja dan produktivitas lembaga.

Matahari selain memberikan panas (radiasi) juga memberikan cahaya (sinar). Mengingat cahaya matahari pada siang hari adalah cahaya yang bermanfaat sekali bagi semua kehidupan di darat dan air, maka cahaya matahari sangat diperlukan khususnya dalam pencahayaan bangunan (Dwi Tangoro, 2004 :66).

Tujuan pemanfaatan cahaya matahari sebagai penerangan alami dalam bangunan adalah sebagai berikut:

- a. Menghemat energi dan biaya operasional bangunan.
- b. Menciptakan ruang yang sehat mengingat sinar matahari mengandung ultraviolet yang memberikan efek psikologis bagi manusia dan memperjelas kesan ruang.
- c. Mempergunakan cahaya alami sejauh mungkin ke dalam bangunan, baik sebagai sumber penerangan langsung maupun tidak langsung.

Pemanfaatan cahaya matahari ke dalam ruang dapat dilakukan dengan berbagai cara, dilihat dari arah jatuhnya sinar matahari dan komponen/bidang-bidang yang membantu memasukkan dan memantulkan cahaya matahari (Tangoro, 2004).

Menurut Tangoro (2004:68) Pada umumnya, cahaya matahari yang jatuh ke permukaan tanah/bangunan dapat dinyatakan sebagai berikut:

- a. Cahaya matahari langsung jatuh pada bidang kerja.
- b. Refleksi/pantulan cahaya matahari dari benda yan berada di luar rumah dan masuk melalui jendela.

- c. Refleksi/pantulan cahaya matahari dari halaman, yang untuk kedua kalinya dipantulkan kembali oleh langit-langit dan dinding ke arah bidang kerja.
- d. Cahaya yang jatuh dilantai dan dipantulkan lagi oleh langit-langit.

Besarnya refleksi cahaya matahari ini sangat dipengaruhi oleh bahan pemantulan dan warna, sedangkan intensitas cahaya matahari yang masuk ke dalam ruangan sangat dipengaruhi oleh beberapa faktor berikut ini:

- a. Jenis bahan yang digunakan adalah tembus cahaya, misalnya kaca polos, kaca berwarna, dan fibre glass.
- b. Warna bahan sebagai bidang pantulan yang berpengaruh adalah warna dinding, langit-langit, dan lantai. Semakin warnanya muda dan cerah, semakin banyak memantulkan cahaya.
- c. Luas bidang bukaan/jendela.

Pengurangan intensitas cahaya oleh kisi-kisi (sunscreen) dan pohon

5. Menciptakan Pencahayaan Buatan di dalam Ruang

Sebagaimana mendesain ruang, penataan cahaya juga memiliki perbedaan karakter dan kebutuhan. Kebutuhan terhadap cahaya dalam sebuah ruang tentunya sangat berbeda dengan kebutuhan cahaya di luar ruang atau tempat umum. Misalnya mall, restoran, dan lain sebagainya (Khalis, 2012: 63).

Menurut Imelda Akmal (2011: 32), jenis tata cahaya untuk perpustakaan dibuat berdasarkan standar kenyamanan manusia kala membaca.

Prinsip umum pencahayaan menurut Ibnu Khalis (2012: 64), suatu pencahayaan di nilai baik jika cahaya tersebut mampu menyinari ruang secara merata dan bekerja sesuai dengan fungsinya, serta berasal dari pemahaman prinsip dasar tata cahaya. Kemampuan manusia dalam mengenali bentuk, warna, dan

tekstur tidak hanya bergantung pada banyaknya objek dalam mendapatkan cahaya. Akan tetapi, ada beberapa faktor lainnya yang mampu mempengaruhi kejelasan visual, seperti intensitas cahaya, kontras, silau, serta pembaruan dan warna cahaya (Khalis, 2012: 64).

Menurut salah satu desainer dari Jepang, Kaoru Mende, dalam bukunya yang berjudul *Design with Light and Shadow*, ada beberapa macam pencahayaan yang harus diperhatikan dalam arsitektur. Diantaranya sebagai berikut :

- a. Cahaya adalah komponen maksudnya cahaya dapat dilihat, tetapi tidak dapat dipegang. Dalam dunia interior, sebuah cahaya dapat dikatakan sebagai komponen dari sebuah bangunan;
- b. Fungsi ruang turut menentukan karakter cahaya, dari berbagai ruang yang mempunyai fungsi tersebut, anda bisa memberikan sentuhan pencahayaan yang berkarakter. Anda dapat memainkan cahaya dalam ruang itu setelah anda mengetahui fungsi ruang dan aktivitas di dalamnya.
- c. Rumah Lampu (*Armatur*) sebagai alat bantu. Rumah lampu sangat berperan penting dalam mengatur pencahayaan. Setiap rumah lampu tentunya memiliki karakter dan tujuan yang berbeda. Pencahayaan *down lighting* dan *spot lighting*, serta pencahayaan yang halus dapat dimunculkan oleh rumah lampu;
- d. Pencahayaan bisa menciptakan mood dalam ruang. Dengan aplikasi pencahayaan yang fungsional dalam sebuah ruang, hal ini mampu mempengaruhi kondisi psikologis dari pengguna ruang tersebut. Inti dari sebuah pencahayaan dalam ruang bukan hanya berfungsi menyinari dan memberikan cahaya, melainkan juga berperan dalam kebutuhan psikologis pengguna;

- e. Pengguna dan Ruang merupakan kunci utama, sasaran dan tujuan utama dari pencahayaan yang baik adalah cahaya mampu memberikan kesan menakjubkan dan mengisi volume suatu ruang secara halus dan baik, tetapi rumah lampu tetaplah tersembunyi . Dengan demikian, pengguna terbebas dari cahaya langsung dan silau , yang menghasilkan nuansa temaram;
- f. Aplikasi cahaya lampu dapat memvisualkan waktu. Mendesain pencahayaan dalam rumah seperti ide mendesain perjalanan waktu. Meskipun mata tertutup, perjalanan waktu dapat dirasakan melalui alunan lagu yang terdengar di setiap ruang sama halnya dengan pergantian cahaya dalam sebuah ruang, yang menggambarkan perjalanan waktu sepuluh kali lipat lebih efektif dibandingkan suara dalam kehidupan sehari-hari;
- g. Kesan dramatis dengan desain sekuensial, sama halnya dengan perubahan waktu, mata manusia terus-menerus bergerak mengapresiasi ruang untuk membandingkan pencahayaan yang berbeda pada setiap sisi ruang;
- h. Desain pencahayaan secara ekologis. Sebelum menata pencahayaan, terlebih dahulu harus mempertimbangkan faktor lingkungan. Sebab, suatu cahaya mustahil dapat ditata dengan baik tanpa mempertimbangkan keharmonisan antara cahaya dengan lingkungan hidup. Pencahayaan yang arsitektural merupakan suatu usaha untuk mencapai kenyamanan secara maksimal dengan penggunaan cahaya dan budget yang minimal;
- i. Pencahayaan sama dengan mendesain banyangan, untuk mendapatkan cahaya ruang yang menawan, terlebih dahulu anda harus memprediksi bayangan yang mungkin terjadi ketika menambahkan cahaya;

- j. Belajar dari alam, tidak ada penataan buatan yang bisa melebihi keindahan pencahayaan alami. Bagaimana bentuknya, semua bentuk dasar pencahayaan dapat dilihat pada pencahayaan alami. Jika beberapa hal yang harus diperhatikan dalam menata pencahayaan secara arsitektural dan interior tersebut dapat diaplikasikan dengan tepat, maka akan tercipta mood ruang yang lebih nyaman, dinamis, elegan nan cantik (Khalis, 2012:64-69).

6. Penerapan Desain Pencahayaan Buatan

Menurut salah satu pakar desainer, Kaoru Mende, dalam bukunya yang berjudul *Designing with Lighting and Shadow*, sebelum menerapkan desain tata cahaya, perlu diketahui tiga prinsip utama dalam mendesain pencahayaan, yaitu prinsip melalui dasar perasaan, pemikiran, dan keterampilan tangan (Khalis, 2012:74).

- a) Mendesain berdasarkan perasaan, dalam dunia desain interior, ada dua hal yang harus diperhatikan, selain dari cahaya itu sendiri, yaitu sisi gelap dan sisi terang suatu ruang. Kedua sisi tersebut tidak bisa dipisahkan satu sama lain;
- b) Mendesain berdasarkan pola pikir, jika setiap bangunan diberikan pencahayaan yang baik dan halus, maka bangunan tersebut bisa bercahaya dengan sendirinya. Bentuk arsitektur yang baik dapat dicermati dari aplikasi rumah lampu. Pada siang hari, cahaya yang masuk ke dalam ruang berlangsung secara merata. Sedangkan, pada malam hari, perbedaan yang kontras terjadi ketika cahaya buatan berpendar secara tidak merata dari bagian dalam;
- c) Mendesain pencahayaan dengan tangan. Hal yang harus diperhatikan setelah mendesain berdasarkan pola pikir yang sama dengan pola pikir seorang lighting

designer adalah prinsip dalam mengeksekusi suatu rancangan atau ide pencahayaan suatu ruang (Khalis, 2012: 75-81)

7. Sistem Pencahayaan

Menurut Khalis (2012:53), dasar desain pencahayaan interior biasanya diawali dengan beberapa macam tipe pencahayaan berdasarkan cara menerangi suatu objek. Teknik pencahayaan dibedakan menjadi tiga, yaitu pencahayaan langsung, tidak langsung, semi langsung.

- a. *Pencahayaan langsung*, pencahayaan ini membutuhkan cahaya yang langsung fokus menyinari suatu objek yang dituju, tanpa ada penghalang. Keunggulan pencahayaan ini adalah tidak adanya energi yang terbuang. Pencahayaan tersebut cocok jika digunakan pada suatu ruang, misalnya ruang keluarga atau makan;
- b. *Pencahayaan tidak langsung*, Pada pencahayaan jenis ini cahaya yang dipantulkan ke sebuah bidang, kemudian dibiasakan ke arah berlawanan. Kelebihan pencahayaan tidak langsung ialah mampu menghasilkan pencahayaan yang halus dan ringan, tidak silau, dan tidak mengganggu kondisi fisik langit-langit karena dipasang secara terpisah (untuk menghindari hangus akibat panasnya cahaya lampu), sehingga cocok diaplikasikan pada ruang dengan cat plafon dekoratif. Jenis pencahayaan seperti ini juga sangat cocok bila digunakan sebagai *general lighting* lantaran menghasilkan cahaya yang lembut, tidak silau, dan merata ke seluruh bidang ruang. Sementara itu, kelemahan dari pencahayaan ini adalah energi tidak efisien. Adapun cahaya yang dimanfaatkan untuk penerangan dihasilkan melalui pantulan pada bidang yang tidak licin. Maka

dari itu, cahaya yang dipantulkan tidak maksimal 100% dari yang dipancarkan oleh sumber cahaya dan energi yang diserap lebih banyak daripada *direct lighting*;

- c. *Pencahayaan semilangsung*, Pencahayaan semilangsung dapat dihasilkan melalui pencahayaan langsung dan tidak langsung. Salah satu sistem pada pencahayaan ini adalah sebagian cahaya yang dipantulkan keatas, sedangkan sebagian lainnya ke bawah. Banyaknya cahaya yang dipantulkan dapat bervariasi, dengan perbandingan 40% : 60% : 40% dan 50% : 50%. Menurut Francis D.K. Chin dalam bukunya yang berjudul *ilustrasi desain interior*, perbandingan terbaik cahaya langsung sebanyak 40% dan cahaya tidak langsung sebanyak 60%. Hasil dari pendaraan sistem cahaya seperti ini dinilai paling ideal. Hasil cahaya yang diperoleh dari sistem tersebut cukup terang, tidak silau, dan sangat hemat energi, termasuk jika diaplikasikan dalam ruang yang besar. Kelemahannya adalah biaya instalasi dan perawatan yang relatif mahal. Selain itu, pencahayaan jenis ini jauh lebih rumit apabila dibandingkan dengan sistem pencahayaan lainnya.

Sedangkan sistem pencahayaan berdasarkan SNI 03-6575-2001 sistem pencahayaan dapat dikelompokkan menjadi 3, yaitu:

- a. Sistem pencahayaan merata, sistem ini memberikan tingkat pencahayaan yang merata seluruh ruangan, digunakan jika tugas visual yang dilakukan di seluruh tempat dalam ruangan memerlukan tingkat pencahayaan yang sama. Tingkat pencahayaan yang merata diperoleh dengan memasang armatur secara merata langsung maupun tidak langsung di seluruh langit-langit;

- b. Sistem pencahayaan setempat, sistem ini memberikan tingkat pencahayaan pada bidang kerja yang tidak merata. Di tempat yang diperlukan untuk melakukan tugas visual yang memerlukan tingkat pencahayaan yang tinggi, diberikan cahaya yang lebih banyak dibandingkan dengan sekitarnya. Hal ini diperoleh dengan mengkonsentrasikan penempatan armatur pada langit-langit di atas tempat tersebut;
- c. Sistem pencahayaan gabungan merata dan setempat, sistem pencahayaan gabungan didapatkan dengan menambah sistem pencahayaan setempat pada sistem pencahayaan merata, dengan armatur yang dipasang di dekat tugas visual. Sistem pencahayaan gabungan dianjurkan digunakan untuk:
 - 1) Tugas visual yang memerlukan tingkat pencahayaan yang tinggi;
 - 2) Memperlihatkan bentuk dan tekstur yang memerlukan cahaya datang dari arah tertentu;
 - 3) Pencahayaan merata terhalang, sehingga tidak dapat sampai pada tempat yang terhalang tersebut;
 - 4) Tingkat pencahayaan yang lebih tinggi diperlukan untuk orang tua atau yang kemampuan penglihatannya sudah berkurang.

8. Arah Pencahayaan

Menurut Khalis (2012: 58), lampu adalah sumber cahaya buatan manusia, yang arah dan letaknya dapat diatur sesuai keinginan. Kelima arah tersebut adalah sebagai berikut:

- a. *Up lighting*, pencahayaan *up lighting* mempunyai distribusi sinar yang merata, sebagaimana *general lighting*. Dalam hal ini, sumber cahaya dapat dipantulkan ke arah langit-langit ruang, sehingga hasil pencahayaan terlihat lebih merata ke

seluruh ruang. Biasanya, pencahayaan up lighting ini digunakan pada suasana ruang yang teduh dan hangat;

- b. *Down lighting*, pada pencahayaan *down lighting* cahaya yang berasal dari arah atas menyinari objek yang ada di bawahnya. Biasanya, pencahayaan *down lighting* juga bisa berasal dari cahaya rumah lampu yang diletakkan pada langit-langit ruang yang menonjol ke luar;
- c. *Back lighting*, pada pencahayaan *back lighting*, cahaya yang berasal dari bagian belakang objek. Hal ini dilakukan untuk memberikan kesan dan aksentuasi pada suatu objek, yang biasanya berfungsi memunculkan siluet;
- d. *Slide lighting*, pada pencahayaan *Slide lighting*, cahaya berasal dari arah samping. Hal ini dilakukan guna memberikan penekanan pada objek yang disinari atau elemen interior tertentu yang menjadi sebuah aksen. Kebanyakan pencahayaan yang seperti ini digunakan untuk menyinari hiasan pada *artwork* atau benda seni lainnya yang berada di dalam ruang;
- e. *Front lighting*, Pencahayaan ini biasanya digunakan untuk menyinari suatu objek yang berwujud dua dimensi, seperti foto atau lukisan. Cahaya yang berasal dari arah depan ini rata. Dengan adanya cahaya yang menyebar secara merata, hal itu membuat objek yang disinari lebih terlihat apa adanya (asli). Namun, kondisi tersebut bisa dijadikan pengecualian, jika menginginkan suasana tertentu lebih terlihat terang atau gelap (Khalis: 59-62).

Berdasarkan dari 5 arah pencahayaan yang dijelaskan oleh Ibnu Khalis, maka penulis berkesimpulan bahwa arah pencahayaan yang baik dan cocok untuk digunakan di ruang baca perpustakaan adalah *Down lighting*, karena arah

pencahayaanya dari atas ke bawah, sehingga tidak menimbulkan bayangan dari arah bawah, samping dan belakang.

B. Penataan Ruang

Dalam buku Mirsa (2012:39) tentang tata ruang Pasal 1 ayat 2 UU Nomor 24 tahun 1992 tata Ruang adalah wujud struktural dari pola pemanfaatan ruang yang direncanakan maupun tidak.

Menurut Undang-undang Nomor 24 Tahun 1992 tentang Penataan Ruang Pasal 1 ayat 3 Penataan ruang adalah proses perencanaan tata ruang, pemanfaatan ruang, dan pengendalian pemanfaatan ruang.

Pemanfaatan Ruang adalah rangkaian program kegiatan pelaksanaan pembangunan yang memanfaatkan ruang menurut jangka waktu yang ditetapkan di dalam rencana tata ruang (Mirsa, 2012 :41).

Tata ruang perpustakaan sekolah adalah penataan atau penyusunan segala fasilitas perpustakaan sekolah di ruang atau gedung yang tersedia. Ada dua tujuan yang ingin dicapai dengan adanya penataan ruang yang baik, yaitu untuk memperlancar proses pekerjaan-pekerjaan yang sedang dikerjakan oleh petugas perpustakaan sekolah, dan untuk menciptakan suasana yang menyenangkan bagi murid-murid, guru-guru, dan pengunjung lainnya (Bafadal, 2014 :163).

Sebuah gedung perpustakaan harus memperhatikan dan memperhitungkan aspek daya tampung dalam ruang baca perpustakaan. Ruang perpustakaan merupakan salah satu faktor yang turut memperlancar pelaksanaan tugas-tugas pengelolaan perpustakaan. Tanpa ada ruangan tidak akan dapat menjalankan perpustakaan dengan berhasil.

Dalam hal perencanaan pembangunan ruangan perpustakaan, perlu diperhatikan beberapa hal. Di antaranya adalah asas-asas pendirian ruangan perpustakaan, kaidah

1. Tata Letak Penataan Ruang

Menurut Bafadal (2015: 166-171) dalam penataan ruang perlu diperhatikan juga beberapa hal yaitu, sebagai berikut:

a. Menata meja dan kursi belajar

Bahan-bahan pustaka tidak semuanya dapat dibawa pulang, ada yang hanya dibaca di ruang perpustakaan sekolah, misalnya buku-buku referensi, majalah, surat kabar, buletin, semuanya hanya boleh dibaca di ruang perpustakaan sekolah. Oleh sebab itu di ruang perpustakaan sekolah harus disediakan meja dan kursi belajar untuk membaca atau belajar.

Agar murid-murid dapat belajar dengan nyaman, aman, dan tenang, meja dan kursi belajar harus ditata dengan sebaik-baiknya. Penataan meja dan kursi belajar yang baik diintegrasikan dengan tempat atau rak-rak buku.

Perpustakaan sekolah perlu juga menyediakan beberapa meja dan kursi belajar yang sengaja ditata untuk kepentingan belajar kelompok, diskusi kelompok dan mengajarkan tugas-tugas kelompok. Sebaiknya meja dan kursi belajar kelompok ini ditata dan ditempatkan di ruang-ruang tersendiri, yaitu ruang ruang belajar kelompok agar tidak mengganggu orang lain yang sedang belajar perorangan. Ruang belajar kelompok bisa dipakai oleh 3-15 orang.

b. Menata ruang perpustakaan sekolah

Penataan ruang perpustakaan sekolah memiliki beberapa kegunaan atau manfaat yang harus dicapai. Manfaat atau kegunaan tersebut menjadi pedoman atau

bahan pertimbangan pada setiap aktivitas penataan ruang. Manfaat-manfaat yang diharapkan dicapai melalui penataan ruang perpustakaan sekolah adalah sebagai berikut:

- 1) Dapat menciptakan suasana aman, nyaman dan menyenangkan untuk belajar, baik bagi murid-murid, guru-guru, dan pengunjung lainnya.
- 2) Mempermudah murid-murid, guru-guru, dan pengunjung lainnya dalam mencari bahan-bahan pustaka yang diinginkan.
- 3) Petugas perpustakaan sekolah mudah memproses bahan-bahan pustaka, memberikan pelayanan dan melakukan pengawasan.
- 4) Bahan-bahan pustaka aman dari segala sesuatu yang dapat merusaknya.
- 5) Memudahkan petugas perpustakaan sekolah dalam melakukan perawatan terhadap semua perlengkapan perpustakaan sekolah.

Menurut Lasa Hs (2007:198) Gedung atau ruang perpustakaan sekolah perlu ditata sesuai kebutuhan dengan tetap mengindahkan prinsip-prinsip arsitektur.

Penataan ini dimaksudkan untuk:

- a. Memeroleh efektivitas kegiatan dan efisiensi waktu, tenaga, dan anggaran.
- b. Menciptakan lingkungan yang nyaman suara, nyaman cahaya, nyaman udara, dan nyaman warna.
- c. Meningkatkan kualitas pelayanan.
- d. Meningkatkan kinerja petugas perpustakaan.

Setiap guru pustakawan atau perugas perpustakaan sekolah memerlukan penerangan dalam melaksanakan tugas-tuganya. Penerangan atau cahaya yang cukup tidak akan melelahkan mata, tidak mengurangi daya penglihatan dan tidak

menyilaukan. Adanya penerangan yang cukup akan menambah efisiensi dalam kerja, semua petugas dapat bekerja dengan sebaik-baiknya tanpa terlalu mengalami kesalahan. Begitu pula para pengunjung perpustakaan sekolah, baik itu murid-murid, guru-guru, maupun pengunjung lainnya memerlukan penerangan yang cukup dalam membaca atau mempelajari buku-buku tertentu.

Perpustakaan sekolah bisa menggunakan penerangan buatan manusia dan penerangan alami. Penerangan buatan manusia berupa sinar lampu. Apabila menggunakan sinar lampu usahakan jangan bersifat langsung karena sinar yang demikian itu sinarnya sangat terang dan menimbulkan bayangan sangat tajam. Sebaiknya sinarnya bersifat tidak langsung, dimana sinar tersebut diatur sedemikian rupa sehingga sinar lampu memancar ke arah langit-langit ruang perpustakaan sekolah dan oleh langit-langit dipantulkan kembali ke arah permukaan ruang perpustakaan sekolah.

Sehubungan dengan penerangan atau cahaya adalah warna yang dipakai pada dinding ruang perpustakaan sekolah. Warna yang tepat akan mencegah kesilauan, sebab warna itu apabila disoroti oleh sinar akan memantulkan kembali sinar tersebut sesuai dengan daya pantulnya. Oleh karena itu warna-warna yang digunakan jangan terlalu terang atau terlalu gelap. Gunakanlah warna-warna yang bersifat sejuk.

Dilihat dari segi administrasi dan organisasi, maka ruangan selalu menjadi faktor yang menentukan. Tidak mungkin tanpa ruangan bisa berjalan suatu organisasi dengan baik. Demikian juga dengan perpustakaan sebagai suatu organisasi dengan baik. Demikian juga dengan perpustakaan sebagai suatu organisasi. Sekecil apapun kondisi perpustakaan, tetap diperlukan suatu ruangan yang memadai (Yusuf, 2010: 95).

Menurut Sutarno (2006:80) Gedung atau ruangan untuk sebuah perpustakaan mutlak perlu ada. Karena perpustakaan tidak mungkin digabungkan dengan unit-unit kerja yang lain di dalam suatu ruangan. Perpustakaan yang menempati gedung atau ruangan tersendiri, harus di desain dan ditata demikian rupa sehingga memenuhi persyaratan yang diperlukan. Perpustakaan yang bisa ditempatkan pada gedung tersendiri yang secara konseptual dibangun untuk perpustakaan diharapkan lebih representatif dan dapat memberikan layanan dan suasana kerja yang memadai. Perpustakaan yang hanya menempati ruangan pada satu bangunan sebaiknya mempertimbangkan beberapa faktor yang memungkinkan penyelenggaraan dan pemanfaatan perpustakaan berjalan baik.

1. Perpustakaan yang menempati gedung tersendiri.

Sebaiknya setiap perpustakaan menempati gedung tersendiri, tetapi untuk efisiensi ada beberapa jenis perpustakaan terutama yang masih relatif kecil jumlah asetnya belum perlu menempati sebuah gedung tersendiri. Perpustakaan yang semestinya menempati atau memiliki tersendiri antara lain perpustakaan umum tingkat kabupaten/kota, Perpustakaan perguruan tinggi (unit pelaksana teknis-UPT), dan perpustakaan lain yang memiliki koleksi, petugas, pemakaian dan ruang lingkup kegiatan relatif besar dan anggaran-anggaran yang memadai. Gedung perpustakaan tersebut harus memperhatikan dan memperhitungkan semua aspek, baik konstruksi, bentuk, kekuatan, lokasi, daya tampung koleksi dan perlengkapan yang akan dipergunakan, lingkungan, keamanan, keindahan, dan kenyamanan, kemudahan akses, maupun pengunjung atau masyarakat pemakai, serta kemungkinan pengembangan pada waktu yang akan datang.

Sebuah gedung yang dibangun dan diperuntukkan perpustakaan diharapkan memiliki sejumlah ruangan untuk menampung berbagai kegiatan perpustakaan. Ruangan-ruangan tersebut antara lain meliputi: ruangan koleksi, dengan kapasitas (daya tampung) bahan pustaka tertentu.

2. Perpustakaan yang menempati ruangan tersendiri.

Perpustakaan jenis tertentu seperti perpustakaan khusus / kedinasan, perpustakaan lembaga keagamaan, perpustakaan sekolah, yang jumlah koleksi, petugas, anggaran, pemakai dan ruang lingkup kegiatan yang relatif terbatas akan lebih efisien jika ditempatkan pada suatu ruangan tertentu (bukan gedung tersendiri). Perpustakaan-perpustakaan tersebut belum saatnya untuk menempati gedung tersendiri. Ruangan perpustakaan tersebut didesain dan ditata secara khusus untuk perpustakaan, dengan mempertimbangkan aspek-aspek seperti halnya perpustakaan yang menempati gedung tersendiri. Namun aspek-aspek tersebut lebih sederhana, karena terbatas pada ruangan perpustakaan. Yang penting adalah bahwa semua proses kegiatan dapat berjalan guna melaksanakan tugas dan fungsi perpustakaan.

Pembinaan gedung, sarana dan prasarana adalah agar sejak proses perencanaan, pengadaan/penyediaan, pemakaian, pemeliharaan, perawatan, sampai dengan penghapusan dapat berjalan baik. Hal itu untuk dapat dihindari terjadinya pemborosan, kerugian dan kesalahan pengurusan (miss management).

Menurut Bafadal (2014:150-151) Ruang Perpustakaan sekolah bisa berupa ruang kelas karena memang yang ada hanya ruang kelas biasa yang kebetulan tidak terpakai, dan bisa berupa gedung khusus yang dalam pembangunannya memang direncanakan untuk perpustakaan sekolah. Luas gedung atau ruang perpustakaan sekolah tergantung kepada jumlah murid yang dilayani. Semakin banyak jumlah murid

pada suatu sekolah semakin luas pula gedung atau ruang yang harus disiapkan untuk penyelenggaraan perpustakaan sekolah. Dalam “Buku Pedoman Pembakuan Pembangunan sekolah “ yang dikeluarkan oleh Proyek Pembakuan sarana Pendidikan Departemen Pendidikan dan Kebudayaan Republik Indonesia dijelaskan ukuran gedung atau ruang perpustakaan sekolah untuk masing-masing tipe sekolah. Kiranya dapat dijadikan pedoman dalam pendirian gedung atau ruang perpustakaan sekolah. penjelasan tersebut sebagai berikut:

SD	tipe A (360-480 murid) luas ruangannya	=	56	m ²
SD	tipe B (180-360 murid) luas ruangannya	=	56	m ²
SD	tipe C (91-180 murid) luas ruangannya	=	56	m ²
SD	tipe A (60-90 murid) luas ruangannya			_____
SMP	tipe A (1200-1400 murid) luas ruangannya	=	400	m ²
SMP	tipe B (800-900 murid) luas ruangannya	=	300	m ²
SMP	tipe C (400-480 murid) luas ruangannya		200	m ²
SMP	tipe D (250-280 murid) luas ruangannya	=	100	m ²
SMA	tipe A (850-1150 murid) luas ruangannya	=	300	m ²
SMA	tipe B (400-850 murid) luas ruangannya	=	200	m ²
SMA	tipe C (250-400 murid) luas ruangannya	=	100	m ²

Menurut Yusuf (2010:95-96) Fungsi ruangan perpustakaan sekolah secara umum adalah:

- a. Tempat para petugas melaksanakan kegiatan-kegiatan perpustakaan, yakni mengimpun, mengolah dan kemudian melayankannya kepada pengguna
- b. Tempat penyimpanan koleksi perpustakaan, baik yang fungsinya sebagai koleksi dasar pendukung kurikulum sekolah maupun koleksi penunjang.
- c. Tempat dlaksanakannya kegiatan rutin layanan perpustakaan sekolah.
- d. Tempat belajar secara bersama para siswa pada saat-saat tertentu.

2. Panduan Setting Ruangn Perpustakaan

Tata ruang perpustakaan sekolah adalah pengaturan ruangan dan bagian-bagian yang berada di dalamnya, seperti perlengkapan dan peralatan perpustakaan lainnya. Perlengkapan dan peralatan perpustakaan sekolah harus ditata secara rapi dan sesuai dengan fungsinya masing-masing, serta dapat memudahkan proses kegiatan pelayanan di perpustakaan (Yusuf, 2010: 98).

Tujuan dari kegiatan penataan ruang, menurut Pawit M. Yusuf dan Yaya Suhendar adalah agar tercipta beberapa hal. Pertama, komunikasi dan hubungan antara ruang, staf dan pengguna perpustakaan tidak terganggu. Kedua, pengawasan dan pengamanan koleksi perpustakaan bisa dilakukang dengan baik. Ketiga, aktivitas pelayanan bisa dilakukan dengan lancar. Keempat, Udara dapat masuk ke dalam ruangan dengan leluasa akan tetapi harus dihindari sinar matahari menembus koleksi perpustakaan secara langsung. Kelima, tidak menimbulkan gangguan.

Sementara itu, penataan ruang memiliki beberapa manfaat. Pertama, dapat menciptakan suasana aman, nyaman, dan menyenangkan untuk belajar, baik bagi siswa, guru dan pengunjung lainnya dalam mencari bahan-bahan pustaka yang diinginkan. Ketiga, petugas perpustakaan sekolah mudah memproses bahan-bahan pustaka, memberikan pelayanan dan melakukan pengawasan. Keempat, bahan-bahan pustaka aman dari segala sesuatu yang dapat merusaknya. Kelima, memudahkan petugas perpustakaan sekolah dalam melakukan perawatan terhadap semua pelengkap perpustakaan sekolah (Bafadal, 2009:170).

C. Minat Kunjung

1. Pengertian Minat Kunjung

Minat kunjung merupakan kecenderungan jiwa yang mendorong seseorang yang mengunjungi dan memanfaatkan perpustakaan. Minat kunjung sangat erat kaitannya dengan minat baca dan keterampilan membaca (Darmono, 2001: 182). Menurut Djamarah (2008:166) minat adalah kecenderungan yang menetap untuk memperhatikan dan mengenang beberapa aktivitas. Seseorang yang berminat terhadap suatu aktivitas akan memperhatikan aktivitas itu secara konsisten dengan rasa ketertarikan pada suatu hal atau aktivitas, tanpa ada yang menyuruh. Minat pada dasarnya adalah penerimaan akan suatu hubungan antara diri sendiri dengan sesuatu di luar diri.

2. Tujuan Berkunjung

Tujuan berkunjung secara umum adalah ingin melihat dan menyaksikan sesuatu yang menarik, namun pada kenyataannya ada tujuan yang lebih spesifik diantaranya yaitu:

- a. Berkunjung untuk tujuan kesenangan, dalam antrian masyarakat datang memanfaatkan koleksi perpustakaan yang disenangi seperti membaca novel, surat kabar, komik dll.
- b. Berkunjung untuk tujuan memperoleh sesuatu yang baru (ilmu pengetahuan).
- c. Berkunjung untuk menyelesaikan tugas atau pekerjaan, dalam artian seseorang datang berkunjung ke perpustakaan untuk memanfaatkan fasilitas dan membaca koleksi yang ada untuk menyelesaikan tugas akademinya ataupun tugas kantornya. Kegiatan semacam ini dinamakan *reading for work* (Darmono, 2001: 183).

D. Perpustakaan Sekolah

1. Pengertian perpustakaan Sekolah

Perpustakaan sekolah adalah perpustakaan yang ada di sekolah untuk melayani para peserta didik dalam memenuhi kebutuhan informasi (Suherman, 2013: 20). Sesuai dengan namanya, perpustakaan sekolah tentu berada di sekolah di kelolah oleh sekolah, dan berfungsi untuk sarana kegiatan belajar mengajar, penelitian yang sederhana, menyediakan bahan bacaan guna menambah ilmu pengetahuan, sekaligus tempat berekreasi yang sehat, di sela-sela kegiatan rutin dalam belajar (Sutarno, 2007:47).

Perpustakaan sekolah sesungguhnya adalah sarana penunjang pendidikan di sekolah yang berupa kumpulan bahan pustaka, baik berupa buku-buku maupun bukan buku. Kumpulan bahan pustaka tersebut diorganisasi secara sistematis dalam satu ruang sehingga dapat membantu murid-murid dan para guru dalam menyukseskan pencapaian tujuan lembaga pendidikan yang menaunginya (Prastowo, 2012 :45).

2. Tujuan Perpustakaan Sekolah

Menurut Sutarno (2006: 34) tujuan perpustakaan adalah untuk menyediakan fasilitas dan sumber informasi dan menjadi pusat pembelajaran. Tujuan didirikannya perpustakaan sekolah tidak terlepas dari tujuan diselenggarakannya pendidikan sekolah secara keseluruhan, yaitu untuk memberikan bekal kemampuan dasar kepada peserta didik (Siswa atau murid), serta mempersiapkan mereka untuk mengikuti pendidikan menengah.



BAB III

METODE PENELITIAN

A. Jenis Penelitian

Jenis penelitian yang digunakan dalam penelitian ini adalah penelitian deskriptif dengan pendekatan kualitatif yang akan memberikan gambaran mengenai bagaimana Pencahayaan dan Penataan Ruang dan bagaimana kendala-kendala pencahayaan dan penataan ruang dalam menarik minat kunjung pemustaka. Adapun lokasi penelitiannya yaitu di Perpustakaan SDN 77 Ganra 1.

Penelitian kualitatif adalah penelitian yang didasarkan pada pengumpulan, analisis dan interpretasi data berbentuk narasi serta visual (bukan angka) untuk memperoleh pemahaman mendalam dari fenomena tertentu yang diminati (Leo, 2013: 100).

B. Waktu dan Lokasi Penelitian

Waktu Penelitian ini pada bulan Mei 2017 dan lokasi penelitian ini bertempat di Perpustakaan SDN 77 Ganra 1 , tepatnya Jl. Poros Bakke, Kabupaten Soppeng.

C. Sumber Data

Adapun sumber data yang digunakan dalam penelitian ini adalah :

1. Data Primer

Data primer merupakan data yang diperoleh secara langsung dari objek yang diteliti. Menurut Sugiyono (2010: 137). Menyatakan bahwa dapat dilakukan saat peneliti mulai memasuki lapangan dan selama penelitian berlangsung memilih orang tertentu yang dipertimbangkan akan memberikan data yang diperlukan dan selanjutnya berdasarkan data atau informasi lainnya yang diharapkan dapat memberikan data yang lebih lengkap.

2. Data Sekunder

Data sekunder menurut Sugiyono (2010: 137) adalah sumber data yang tidak langsung memberikan data kepada pengumpul data, misalnya orang lain atau lewat dokumen.

Sebelum proses pencarian data sekunder dilakukan, kita perlukan melakukan identifikasi kebutuhan terlebih dahulu, identifikasi dapat dilakukan dengan cara membuat pertanyaan sebagai berikut:

- a. Apakah kita memerlukan data sekunder dalam melakukan masalah yang akan diteliti?
- b. Data sekunder seperti apa yang kita butuhkan? Identifikasi data sekunder seperti apa yang kita butuhkan akan membantu mempercepat dalam pencarian dan penghematan waktu dan serta biaya.

Tabel 1. Data Informan Perpustakaan SDN 77 Ganra 1

Nama	Jabatan	Jenis Kelamin
Rahmawati A.Ma	Kepala Perpustakaan	Perempuan
Tasriani, S.Pd	Guru/Tenaga Perpustakaan	Perempuan
Hj.Famziah S.pd	Guru	Perempuan
Muhammad Irfan Jaya	Siswa	Laki-laki

Sumber: Perpustakaan SD Negeri 77 Ganra 1

D. Metode Pengumpulan Data

Dalam pengumpulan data, penulis menggunakan metode penelitian lapangan (*Field Research*), yakni metode yang penulis gunakan untuk terjun langsung ke lokasi penelitian dengan cara-cara sebagai berikut:

1. Observasi

Observasi yakni penulis melakukan penelitian dalam arti mengamati dan melakukan pencatatan mengenai fenomena atau aktivitas yang terjadi yang berkaitan dengan pembahasan skripsi ini.

2. Wawancara

Esterberg dalam Sugiyono (2010:217) mengatakan bahwa wawancara adalah pertemuan dua orang untuk saling bertukar informasi, dan ide melalui tanya jawab, sehingga dapat dikonstruksikan makna dalam suatu topic tertentu.

Jadi dengan tehnik ini peneliti melakukan wawancara langsung dengan bertatap muka terhadap informan agar menjawab pertanyaan-pertanyaan lisan maupun tulisan yang berkaitan bagaimana Pencahayaan dan Penataan ruang Perpustakaan SDN 77 Ganra 1.

3. Dokumentasi

Dalam penelitian kualitatif, peran dokumentasi sangat besar, data dari dokumentasi berguna untuk membantu menampilkan kembali beberapa data yang mungkin belum dapat diperoleh melalui teknik pengumpulan data lainnya (Subandi, 2011: 177).

Dokumentasi merupakan metode yang digunakan untuk mencari data mengenai hal-hal atau variabel yang berupa catatan, transkrip, buku, surat kabar, majalah, prasasti, notulen rapat, agenda dan sebagainya (Arikunto, 2002:

23). Data yang berupa dokumentasi bermanfaat dalam mengecek kebenaran kembali agar lebih memudahkan deskripsi (Subandi, 2011: 177).

E. Instrumen Penelitian

Instrumen penelitian adalah alat yang digunakan untuk mengumpulkan data dalam suatu penelitian. Instrumen penelitian dalam metode kualitatif adalah peneliti itu sendiri. Peneliti berfungsi menetapkan fokus penelitian, memilih informan sebagai sumber data, melakukan pengumpulan data, menilai kualitas data, analisis data dan menafsirkan data dan membuat kesimpulan atas semuanya. (Sugiyono, 2013: 60).

Dalam penelitian ini, digunakan beberapa instrumen lain untuk membantu instrumen kunci dalam pengumpulan data. Adapun instrumen yang dimaksud adalah yaitu sebagai berikut:

1. Pedoman wawancara (pokok-pokok pertanyaan), karena teknik wawancara yang digunakan adalah semi struktur, maka pedoman wawancara menjadi acuan pertanyaan pada saat penulis melakukan wawancara dengan informan serta menggunakan alat sederhana berupa *notebook*, *laptop*, *pulpen* atau *hand phone*.
2. Kamera adalah alat yang digunakan untuk mendokumentasikan data penelitian berbentuk gambar.

F. Teknik Analisis Data

Setelah melakukan pengumpulan data, maka penulis mengolah data tersebut dan menganalisisnya dengan menelaah seluruh data yang tersedia dari berbagai sumber, yaitu dari wawancara, pengamatan yang sudah dituliskan dalam catatan lapangan,

dokumen pribadi, dokumen resmi, gambar, foto, dan sebagainya (Moleong, 2014 : 274).

Adapun teknik pengolahan dan analisis data yang dilakukan pada penelitian ini adalah analisis data kualitatif yang mengutip konsep Miles dan Huberman yang dikutip oleh (Sugiyono, 2009 : 57). Proses analisis data dilakukan dalam tiga tahap yaitu :

1. Reduksi Data (*data reduction*).

Data yang diperoleh dari lapangan melalui observasi, wawancara dan dokumentasi yang jumlahnya cukup banyak. Peneliti mencatat dengan rinci, kemudian dilakukan perangkuman, memilih hal-hal yang pokok dan memfokuskan pada hal-hal penting, dengan demikian data yang telah direduksi dapat memberikan gambaran penerapan manajemen perpustakaan.

2. Penyajian Data (*data display*).

Setelah data direduksi langkah selanjutnya yang dilakukan adalah penyajian data. Dalam penyajian data, penulis melakukan dalam bentuk deskriptif atau penjelasan, tabulasi atau tabel-tabel.

3. Penarikan Kesimpulan (*verification*).

Data-data yang telah diterangkan dan dijabarkan dalam bentuk narasi kemudian penulis gunakan untuk menjawab rumusan masalah yang telah dirumuskan sejak awal.

BAB IV

HASIL PENELITIAN DAN PEMBAHASAN

A. Gambaran Umum Perpustakaan SDN 77 Ganra I

1. Letak Geografis Sekolah

Sekolah Dasar Negeri 77 Ganra I terletak di Ganra Desa Ganra Kecamatan Ganra dan berada dipinggir sungai Ganra yang diapit oleh Puskesmas Kecamatan Ganra kemudian dibelakangnya terdapat Lapangan Sepak Bola Kecamatan Ganra. Dan yang lebih penting jauh dari keramaian kendaraan seta suasana yang sejuk dan rindang. Jarak sekolah dari kota kabupaten \pm 10 kilo meter yang memudahkan mendapatkan informasi. Sekolah kami selalu menjadi pusat kegiatan baik itu untuk kegiatan guru maupun kegiatan siswa. SDN 77 Ganra I juga merupakan sekolah inti yang lebih banyak kegiatan baik Intrakurikuler maupun Ekstrakurikuler dilaksanakan disekolah ini.

2. Sejarah Singkat Sekolah

Sekolah Dasar Negeri Ganra 1 dibangun pada tahun 1947 berdasarkan nomor akta pendirian. Nama SDN 77 Ganra disesuaikan dengan nama kampung tempat berdirinya. Nama Ganra diambil dari nama GENDANG yang terbuat dari kayu CENRANA yang disingkat GENRANG (dalam nama Bugis = GENRANG) . Sampai sekarang kampung ini disebut Ganra dan SD nya disesuaikan dengan nama tersebut yakni SDN Ganra. Berdirinya perpustakaan SDN 77 Ganra 1 pada tahun 2010 yang dipimpin oleh Rahmawati A.ma sampai sekarang.

Kepala Sekolah yang pernah memimpin SDN 77 Ganra 1 :

- a. ABD RASYID PABINRU (Tahun 1947 – 1982) (35 tahun)
- b. Hj. ANDI FARIDAH (Tahun 1982 – 2004) (22 tahun)

c. Dra. SURIATY, S.Pd (Tahun 2004 – Sekarang) (13 tahun)

3. Visi dan Misi Perpustakaan SDN 77 Ganra 1

a. Visi

Visi Perpustakaan SDN 77 Ganra 1 adalah Berperan aktif dalam memajukan pendidikan dan turut serta dalam mengembangkan ilmu pengetahuan.

b. Misi

Misi Perpustakaan SDN 77 Ganra 1 yaitu sebagai berikut:

- 1) Mengembangkan kemampuan, minat dan kebiasaan membaca serta mendayagunakan budaya tulisan dalam segala sektor kehidupan.
- 2) Memberikan layanan informasi mutakhir berdasarkan perkembangan ilmu pengetahuan.
- 3) Memberikan bimbingan belajar melalui pembinaan minat baca.
- 4) Meletakkan dasar-dasar ke arah belajar mandiri.
- 5) Mendidik siswa agar dapat memanfaatkan dan memelihara bahan pustaka secara tepat dan berhasil guna.
- 6) Memberikan bimbingan kedisiplinan kepada pengguna terhadap tata tertib perpustakaan.
- 7) Memupuk dan mengembangkan minat dan bakat siswa dalam segala aspek.

4. Struktur Organisasi Perpustakaan SDN 77 Ganra 1

Organisasi dan tata kerja perpustakaan SDN 77 Ganra I menggambarkan perpustakaan sebagai berikut :

a. Sebagai perangkat pendidikan di Sekolah, perpustakaan sekolah :

- 1) Merupakan bagian integral dari sekolah
- 2) Berfungsi sebagai sarana informasi, rekreasi, dan pendidikan
- 3) Sejajar dengan sarana pendidikan di sekolah seperti laboratorium. Keterampilan, media belajar dan lain-lain.

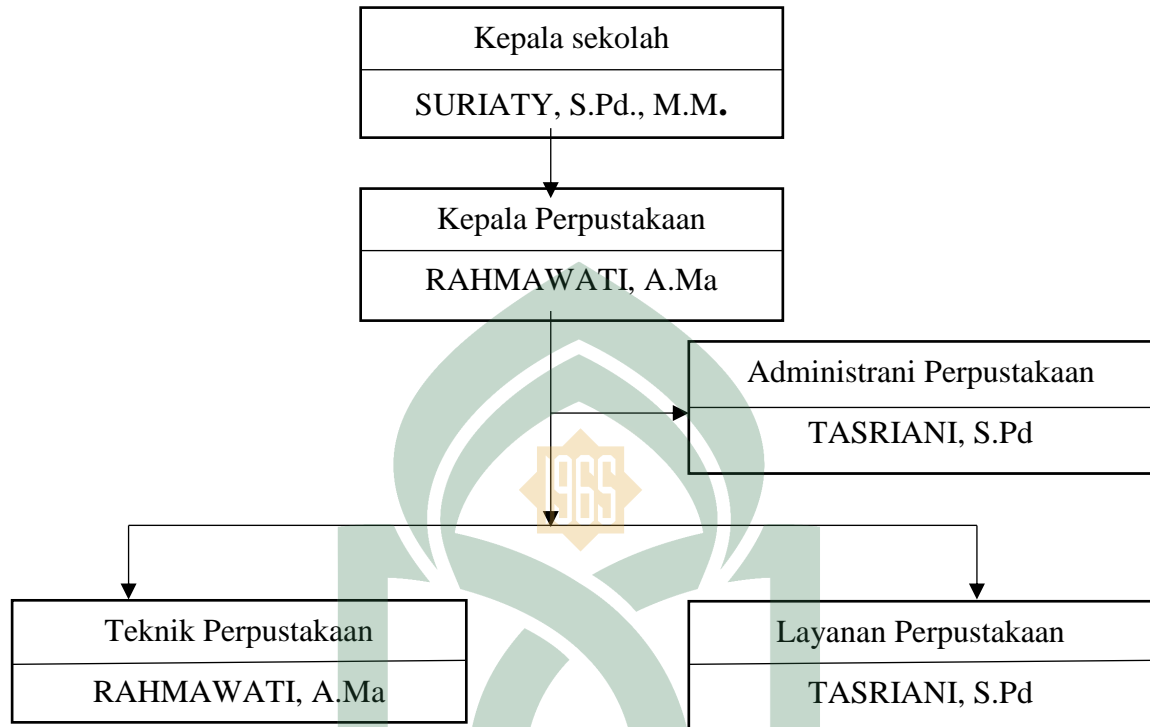
b. Sebagai Unit Pelaksanaan Teknis Pendidikan di Sekolah

Kepala Sekolah sebagai Pembina perpustakaan sekolah mempunyai tugas membina perpustakaan sekolah dengan menyediakan fasilitas, anggaran, tenaga, sarana dan prasana.

Berdasarkan otoritasnya, Kepala Sekolah menunjuk/ menerapkan kepala Perpustakaan sekolah sebagai penanggung jawab perpustakaan dengan surat tugas/surat keputusan kepala Sekolah.

Tugas utama Kepala Perpustakaan Sekolah adalah membuat perencanaan Pengorganisasian, serta koordinasi dalam perpustakaan. Dalam melaksanakan tugasnya Kepala Perpustakaan dibantu oleh tenaga yang bertugas melaksanakan fungsi administrasi, teknik dan layanan pemakai. sesuai dengan Permendiknas No. 25 Tahun 2008 syarat untuk mengangkat kepala perpustakaan harus memiliki lebih dari 1 orang tenaga perpustakaan, lebih dari 6 rombel serta memiliki jumlah koleksi minimal 1000 judul. SDN 77 Ganra memiliki 6 Rombel dengan jumlah siswa 43 orang. Struktur Organisasi SDN 77 Ganra I dapat dilihat pada gambar berikut:

Gambar 1: Struktur Organisasi Perpustakaan SDN 77 Ganra 1



Sumber: Perpustakaan SD Negeri 77 Ganra 1 tahun 2017

5. Sumber Daya Manusia

Berdasarkan surat keputusan dari Kepala Sekolah SDN 77 Ganra I mengenai pembagian tugas pendidik dan tenaga kependidikan pada tahun ajaran 2016/2017, petugas yang mengelola perpustakaan 2 orang. Adapun SDM yang dimiliki SDN 77 Ganra I tampak pada tabel berikut:

Tabel 2: Sumber Daya Manusia Perpustakaan SDN 77 Ganra 1

No.	Nama	Pendidikan	Keterangan
1.	Rahmawati, A.Ma	D2 Ilmu perpustakaan dan informatika	Sukarela
2.	Tasriani, S.Pd	S1 Pend. Ekonomi	Sukarela

Sumber: Perpustakaan SD Negeri 77 Ganra 1 tahun 2017

Walaupun dengan keterbatasan tenaga ini, namun kami akan berupaya membuat perpustakaan sekolah berfungsi sebagaimana mestinya dan memberikan pelayanan yang maksimal kepada pengguna perpustakaan.

6. Koleksi Bahan Pustaka Perpustakaan SDN 77 Ganra 1

Yang dimaksud dengan koleksi perpustakaan adalah sejumlah bahan atau sumber-sumber informasi, baik berupa buku maupun bahan bukan buku, yang dikelola untuk kepentingan proses belajar mengajar di sekolah yang bersangkutan. Secara keseluruhan isinya mengandung bahan-bahan yang semuanya dapat menunjang program kegiatan yang diselenggarakan oleh sekolah, baik program yang bersifat kurikuler maupun yang ekstrakurikuler.

Secara fisik, jenis koleksi yang diperlukan untuk suatu perpustakaan sekolah bisa dikelompokkan ke dalam kategori buku dan bahan bukan buku. Yang pertama meliputi segala jenis buku dan yang terakhir meliputi segala jenis buku dan yang terakhir meliputi segala jenis bahan yang tidak termasuk ke dalam kategori. Rinciannya sebagai berikut :

a. Koleksi Buku

Buku disini bisa bermacam-macam jenisnya. Bisa buku yang bermateri fiksi maupun buku yang bersifat nonfiksi. Baik yang pertama maupun yang

kedua masing-masing masih banyak variasi dan jenis dilihat dari segi isi maupun bentuk penyajiannya, Misalnya yang termasuk buku-buku fiksi antara lain ada fiksi umum, fiksi ilmiah, dan fiksi sastra. Sedangkan yang termasuk ke dalam buku-buku nonfiksi antara lain meliputi buku-buku ilmiah, ilmiah populer, informasi umum, dan informasi khusus, termasuk di dalamnya buku teks.

1) Buku-buku Nonfiksi

Buku-buku nonfiksi ini banyak sekali jenisnya baik dilihat dari segi bentuk penyajian maupun pola isinya, berikut adalah contoh-contoh yang tergolong ke dalam kelompok buku-buku nonfiksi:

a) Buku teks atau buku pelajaran.

Di lingkungan sekolah, buku teks ini dikenal dengan nama buku pelajaran, karena dijadikan bahan dasar pengajaran. Bahkan yang disebut buku teks disini adalah buku-buku standar pengajaran yang diterbitkan oleh Departemen Pendidikan dan Kebudayaan (Depdikbud) sebagai pedoman mengajar untuk guru dan sebagai pelajaran bagi siswa.

b) Buku Teks Pelengkap

Di samping buku-buku teks yang dimaksudkan seperti yang diatas, ada pula buku-buku yang masih tergolong ke dalam jenis buku teks, namun berfungsi sebagai penunjang pelajaran atau penunjang buku-buku teks. Materi buku teks pelengkap ini tetap didasarkan kepada kurikulum yang berlaku di sekolah. Buku teks dalam kelompok ini biasanya diterbitkan oleh penerbit swasta yang mendapat rekomendasi dari pemerintah terutama Depdikbud.

c) Buku Penunjang

Kelompok buku penunjang ini dikalangan sekolah sering disebut buku bacaan, atau bahkan ada yang menyebutnya sebagai buku perpustakaan. Buku-buku dalam kelompok ini bisa berasal dari kelompok buku-buku fiksi maupun nonfiksi selain buku teks dan pelengkap.

d) Buku Referens atau Rujukan

Yang dimaksud dengan buku-buku referens atau rujukan adalah buku-buku yang memuat informasi secara khusus sehingga dapat menjawab atau menunjukkan secara langsung bagi pembacanya. Berikut ini beberapa contoh buku-buku yang tergolong ke dala buku-buku atau koleksi referensi:

1) Kamus

adalah daftar alfabetis kata-kata yang disertai dengan arti, lafal, contoh penggunaan dalam kalimat, dan keterangan lain yang berkaitan dengan kata.

2) Ensiklopedia

adalah daftar istilah-istilah ilmu pengetahuan dengan tambahan keterangan pelengkap tentang arti dari suatu istilah-istilah. Tujuan utama diterbitkannya ensiklopedia adalah untuk meringkas dan mengorganisasikan akumulasi ilmu pengetahuan.

3) Buku Tahunan

adalah buku yang memuat peristiwa-peristiwa selama setahun terakhir. Pada umumnya buku tahunan ini berisi masalah statistik dan kejadian-kejadian penting selama setahun.

4) Buku Pedoman, Buku petunjuk

Dalam istilah sehari-hari sering disebut sebagai buku pintar, sebab dengan membaca buku sejenis ini orang menjadi pintar dan bisa mengetahui akan sesuatu yang masih samar-samar sebelumnya, serta dapat memperlancar kegiatan yang akan dijalankannya.

5) Direktori

Sering disebut sebagai buku alamat, karena di dalamnya antara lain memuat alamat-alamat seseorang atau badan usaha.

6) Almanak

Adalah suatu publikasi tertentu yang memuat bermacam keterangan antara lain data statistik, ramalan cuaca, dan berbagai peristiwa penting lainnya di suatu tempat, termasuk informasi bidang ilmu pengetahuan dalam jangka waktu tertentu.

7) Bibliografi

Daftar buku-buku yang ada di suatu tempat, disusun berdasarkan urutan abjad nama pengarang, judul, subjek, atau keterangan lain tentang buku.

8) Indeks

Adalah daftar istilah yang disusun berdasarkan abjad atau dengan susunan tertentu disertai dengan keterangan yang menunjukkan tempat istilah yang berbeda.

9) Abstrak

Uraian yang dipadatkan dari suatu karangan atau artikel yang biasanya bersifat ilmiah.

10) Atlas

Bentuknya seperti buku. Berisi kumpulan peta dan keterangan lain yang ada hubungannya dengan peta lain.

b. Buku-buku Fiksi

Yang termasuk ke dalam kelompok buku-buku fiksi adalah buku-buku yang ditulis bukan berdasarkan fakta atau kenyataan. Buku tersebut ditulis berdasarkan khayalan atau imajinasi pengarang. Buku-buku fiksi ini biasanya dalam bentuk cerita, baik cerita pendek, ataupun cerita bersambung, komik dan novel.

Koleksi buku Perpustakaan SDN 77 Ganra I sampai saat ini sebanyak 1363 judul dengan jumlah eksemplar 5822, koleksi buku tersebut sebagian telah dikelola, dan sebagiannya belum. Salah satu program kerja perpustakaan SDN 77 Ganra I dalam belajar pengelola perpustakaan sekolah adalah merampung pengklasifikasian Koleksi buku, pembuatan punggung buku dan katalog pada buku yang belum rampung.

Pengadaan koleksi tersebut berasal dari pengadaan NISD, DAK, dan pembelian dari dana BOS. Sistem pelayanan yang diterapkan adalah pelayanan terbuka yaitu memberikan keleluasaan/kebebasan kepada pengguna perpustakaan untuk menemukan dan memperoleh sendiri bahan pustaka yang diinginkan.

Pengklasifikasian koleksi buku perpustakaan SDN 77 Ganra I terlaksana 90%, pembuatan punggung buku \pm 90 %, dan pembuatan katalog \pm 80 %. Adapun jumlah koleksi buku perpustakaan SDN 77 Ganra I berdasarkan klasifikasinya, dapat dilihat pada tabel berikut :

Tabel 3: Jumlah Koleksi Perpustakaan SDN 77 Ganra I

No.	Koleksi	Tahun 2015	Tahun 2016	Tambahan	Ket
1.	000 = Karya Umum	31	43	-	

2.	100 = Filsafat	12	12	-	
3.	200 = Agama (Buku Agama Islam)	41	41	-	
4.	300 = Ilmu Sosial	116	139	-	
5.	400 = Bahasa	41	41	-	
6.	500 = Ilmu Murni	98	98	-	
7.	600 = Ilmu Terapan	285	310	-	
8.	700 = Seni Dan Olahraga	105	138	-	
9.	800 = Kesusasteraan	200	211	-	
10	900 = Sejarah Dan Geografi	70	81	-	
	Kamus	47	47	-	
	Eksilopedia	138	138	-	
	Bibliografi	28	28	-	
	Atlas	36	36	-	
	Jumlah	1248	1363	-	

Sumber: Perpustakaan SD Negeri 77 Ganra 1 tahun 2017

Selain koleksi buku perpustakaan SDN 77 Ganra I juga memiliki bahan pustaka non buku seperti bahan penunjang proses pembelajaran, antara lain CD, globe dan peta.

Tabel 4: Jumlah Koleksi Non Buku Perpustakaan SDN 77 Ganra 1

No.	Koleksi Non Buku	Jumlah Judul	Jumlah Eksamplar
1.	Cd/Kaset/File,Dll	148	307
2.	Globe	1	2
3.	Peta	8	12
	Jumlah	211	284

Sumber: Perpustakaan SD Negeri 77 Ganra 1 tahun 2017

Data diatas hanya data buku koleksi perpustakaan SDN 77 Ganra I tahun 2015 dan tahun 2016, Tidak ada penambahan jumlah buku pada tahun 2016 tapi, beberapa buku tahun 2015 belum diolah dan dimasukkan dalam data tahun 2016.

7. Pengunjung Perpustakaan SDN 77 Ganra 1

Berdasarkan pengamatan bulan Juli sampai Oktober 2016, pengunjung perpustakaan SDN 77 Ganra I adalah siswa dan Guru. Data pengunjung ini diperoleh dari buku pengunjung perpustakaan, dimana siswa hanya mengunjungi perpustakaan pada jam hari buku saja dan hanya beberapa peserta didik yang meminjam sampai membawa pulang.

Tabel 5: Jumlah Pengunjung Perpustakaan SDN 77 Ganra 1 Tahun 2016

Bulan	Pembaca	Peminjam	Jumlah
Januari	37	12	49
Februari	36	18	54
Maret	25	12	37
April	63	35	98

Mei	62	38	100
Juni	15	10	25
Juli	-	-	-
Agustus	26	24	50
September	58	48	106
Oktober	44	24	68

Sumber: Perpustakaan SD Negeri 77 Ganra I tahun 2017

Berdasarkan pengamatan, minat baca siswa SDN 77 Ganra I tergolong kurang, umumnya mereka masuk perpustakaan hanya pada saat jam perpustakaan dan bila ada tugas dari guru. Hal ini dapat disebabkan oleh beberapa faktor yang terdapat di Perpustakaan itu sendiri, seperti ruang Perpustakaan yang tidak menarik, kurangnya fasilitas, pelayanan yang kurang memuaskan dan tidak pernah dilakukan promosi perpustakaan. Beberapa hal tersebut, merupakan segelintir kendala yang menghambat motivasi siswa SDN 77 Ganra I untuk mengunjungi Perpustakaan. Hal ini akan menjadi bahan pelajaran bagi kami untuk lebih memperbaiki pelayanan.

Tabel 6: Jumlah Pengunjung Perpustakaan bulan Mei -Juni Tahun 2017

No.	Tanggal	Jumlah Pengunjung
1.	05-05-2017	6
2.	06-05-2017	7

3.	08-05-2017	13
4.	10-05-2017	2
5.	12-05-2017	6
6.	15-05-2017	14
7.	16-05-2017	12
8.	17-05-2017	13
9.	20-05-2017	5
10.	22-05-2017	5
11.	23-05-2017	7
12.	24-05-2017	5
13.	03-06-2017	10
14.	06-06-2017	5
	Jumlah	110

Sumber: Perpustakaan SD Negeri 77 Ganra 1 tahun 2017

8. Sistem layanan pada perpustakaan SDN 77 Ganra 1

Layanan perpustakaan merupakan salah satu kegiatan teknis yang pada pelaksanaan perlu adanya perencanaan dalam penyelenggaraannya, layanan

perpustakaan akan berjalan dengan baik apabila akses layanan digunakan tepat dan sesuai dengan kebutuhan pengguna.

Tujuan dan fungsi layanan perpustakaan sekolah adalah menyajikan informasi guna kepentingan pelaksanaan proses belajar mengajar dan rekreasi bagi siswa-siswi, dengan menggunakan bahan pustaka yang ada di perpustakaan tersebut. Kegiatan layanan di perpustakaan meliputi: peminjaman buku-buku, melayani kebutuhan pengajar dalam kelas, menyediakan sumber informasi bagi murid dan guru serta tenaga administrasi sekolah, membimbing siswa untuk mahir dalam mencari informasi secara mandiri.

Sistem layanan yang diterapkan oleh perpustakaan SDN 77 Ganra 1 Kabupaten Soppeng adalah sistem layanan terbuka. Akses atau sistem layanan terbuka memberikan kebebasan kepada pengguna untuk menemukan dan mencari bahan pustaka yang diinginkan pengguna diizinkan langsung ke ruang koleksi perpustakaan, memilih dan mengambil bahan pustaka yang diinginkan. Tujuan akses layanan terbuka adalah memberikan kesempatan kepada pemustaka untuk mendapatkan koleksi seluas-luasnya. Tidak hanya membaca di rak, tetapi juga mengetahui alternatif dan pilihan koleksi yang ada di rak, yang dapat mendukung proses belajar mengajar siswa dan guru.

Sistem layanan terbuka memiliki kekurangan dan kelebihan yaitu sebagai berikut:

a. Kelebihan

- 1) Pemustaka bebas memilih bahan pustaka di rak;
- 2) Pemustaka tidak harus menggunakan kartu katalog;

- 3) Pemustaka dapat membandingkan isi bahan pustaka dengan judul yang dicarinya;
- 4) Bahan pustaka lebih bermanfaat dan didayagunakan;
- 5) Menghemat tenaga pustakawa.

b. Kekurangan

- 1) Pemustaka cenderung mengembalikan bahan pustaka seenaknya, sehingga mengacaukan dalam penyusunan bahan pustaka di rak lebih besar kemungkinan kehilangan bahan pustaka;
- 2) Tidak semua pemustaka paham dalam mencari bahan pustaka di rak, apalagi jika koleksi sudah banyak;
- 3) Bahan pustaka lebih cepat rusak;
- 4) Terjadi perubahan susunan bahan pustaka di rak, sehingga perlu membenahan terus menerus.

9. Kegiatan Promosi Perpustakaan SDN 77 Ganra 1

Untuk kegiatan promosi kami belum sempat melakukan pada saat kegiatan belajar, tetapi kami meyampaikan kepada siswa untuk rajin membaca diperpustakaan menggunakan waktu luangnya, melihat perpustakaan sudah sedikit mengalami perubahan baik dari segi penataan buku maupun penataan ruang.

Untuk lebih menambah minat baca siswa akan dilakukan berbagai hal, antara lain pemberian hadiah pada siswa pembaca koleksi buku tersering, yang di berikan pada akhir tahun ajaran. Hal ini dimaksudkan agar siswa termotivasi untuk meningkatkan minat baca di dalam Perpustakaan. Selain itu akan diadakan membenahan ruangan dan koleksi bahan perpustakaan serta rencana penambahan fasilitas penunjang seperti televisi sebagai salah satu media pembelajaran dan

komputer yang dapat digunakan untuk mengolah bahan pustaka dan memudahkan pelayanan pemakai.

***B. Pencahayaan dan Penataan Ruang Perpustakaan SD Negeri 77 Ganra 1
Kabupaten Soppeng***

Pencahayaan di tempat kerja khususnya di perpustakaan merupakan aspek penting dalam menunjang aktivitas baik mahasiswa maupun pegawai. Kondisi pencahayaan yang tidak memenuhi standar dapat mengganggu aktivitas dan menyebabkan terjadinya keluhan kesehatan khususnya kelelahan mata. Dan tanpa penataan ruang perpustakaan yang baik maka perpustakaan akan kurang menarik.

Ruang bagi perpustakaan merupakan hal penting setelah koleksi bahan pustaka. Dalam ruang-ruang perpustakaan pemustaka beraktivitas. Mereka bisa berlama-lama membaca atau mencari informasi yang mereka butuhkan. Ruangan yang nyaman akan menarik orang untuk datang ke perpustakaan. Tata ruang perpustakaan diyakini dapat mempengaruhi atau meningkatkan minat baca. Untuk itu perpustakaan memerlukan penataan atau desain tata ruang. Guna menyediakan ruang yang representatif untuk memfasilitasi orang membaca.

Hasil wawancara yang dilakukan kepada informan I yakni Ibu Rahmawati

A. Ma pada tanggal 20 Mei 2017, selaku kepala perpustakaan, menyatakan bahwa :

“Dalam Pencahayaan pada saat pagi sampai siang menggunakan pencahayaan alami seperti matahari, apabila cahaya mendung maka menggunakan pencahayaan buatan seperti lampu sebagai alat bantu penerangan saat beraktivitas, tetapi pencahayaannya belum merata. Untuk Penataan Ruang, kurangnya fasilitas-fasilitas untuk membaca seperti meja baca dan kursi, sehingga pemustaka hanya melantai. Tata letak rak buku tidak bisa di pindahkan ke tengah ruangan karena akan mengakibatkan ruangan menjadi sempit sehingga mengganggu kenyamanan pemustaka.

Untuk memperkuat pernyataan dari informan I peneliti lanjut mewawancarai informan II yakni Ibu Tasriani, S.Pd pada tanggal 22 Mei 2017, selaku Pustakawan, menyatakan bahwa :

“Pencahayaannya Perpustakaan SDN 77 Ganra 1 belum strategis karena belum merata dan ketika mendung menggunakan lampu, tetapi lampu yang tersedia masih kurang. Penataan Ruang dalam tata rak sudah bagus, namun perlu ditambahkan hiasan yang menarik dalam perpustakaan dan warna cat dinding yang harus diperbaharui sehingga dapat menarik minat kunjungan pemustaka.

Untuk memperkuat pernyataan informan I dan II peneliti lanjut mewawancarai Informan III yakni Ibu HJ.Famziah, S.pd pada tanggal 23 Mei 2017, selaku guru, menyatakan bahwa :

“Pencahayaannya di dalam perpustakaan sudah cukup bagus, namun ketika cuaca mendung ruangan sedikit gelap karena kurang ketersediaan lampu. Dan untuk penataan ruang perlu di renovasi ulang.

Untuk memperkuat pernyataan informan I, II, dan III peneliti lanjut mewawancarai informan IV yakni adik Muhammad Irfan Jaya pada tanggal 17 Mei 2017 selaku Siswa/Pemustaka, menyatakan bahwa :

“Penerangan dalam perpustakaan sudah cukup bagus namun ketika mendung/hujan ruangan kelihatan sedikit gelap karena hanya menggunakan 1 lampu. Penataan ruang untuk perabot, kurangnya meja baca yang tersedia sehingga ketika membaca biasa baring/tengkurap.

Dari hasil analisis penulis menunjukkan bahwa pencahayaannya di perpustakaan perlu pengadaan lampu karena pada saat hujan pencahayaannya redup dan belum merata yang menyebabkan pemustaka akan sulit membaca dan untuk penataan ruang perlu pengadaan fasilitas-fasilitas perpustakaan karena masih banyak kebutuhan pemustaka yang belum terpenuhi.

Penggunaan sumber cahaya alami perlu dimaksimalkan untuk memberikan pencahayaannya pada siang hari. Hal ini dapat dicapai dengan mengadakan jendela

atau bukaan pada dinding ruangan. Namun perlu dipertimbangkan juga agar bukaan jendela yang terlalu banyak di seluruh dinding, karena bukaan jendela yang terlalu banyak akan mengakibatkan silau dapat di lihat (lampiran) sehingga dapat mengurangi kenyamanan. Selain itu cahaya matahari yang berlebihan akan menyebabkan ruangan menjadi lebih panas sehingga diperlukan kipas angin atau AC.

Tata letak Penataan Ruang untuk kebutuhan pemustaka

Hasil wawancara yang dilakukan informan II yakni Ibu Tasriani, S.Pd, pada tanggal 22 Mei 2017, selaku kepala pustakawan, menyatakan bahwa :

“Sebenarnya keadaan perpustakaan masih kurang baik bagi kebutuhan pemustaka karena dinding ruangan mulai retak dan sempit. Rak buku tidak bisa di pindahkan ke tengah ruangan karena sebagian rak buku harus sandar. Tidak adanya kipas angin, AC, dan hiasan ruangan sehingga kurang menarik minat kunjung.

Untuk memperkuat pernyataan informan II peneliti lanjut mewawancarai Informan IV yakni Adik Muhammad Irfan Jaya, pada tanggal 17 Mei 2017, selaku siswa, menyatakan bahwa :

“Keadaan dalam perpustakaan hanya melantai karena kurangnya meja baca dan kursi untuk siswa, belum ada gambar-gambar yang menarik, dan apabila mencari buku belum bisa langsung menemukan buku yang diinginkan karena belum bisa menggunakan kartu katalog.

Penataan ruangan perpustakaan sangat dibutuhkan untuk mengoptimalkan semua kegiatan di perpustakaan, baik aspek layanan maupun untuk kegiatan penyiapan semua sarana dan prasarana pendukung layanan perpustakaan. Perpustakaan menyediakan bahan pustaka kurang lengkap, fasilitas perpustakaan memadai, namun tanpa penyediaan tata ruang baca yang baik akan membuat orang kurang tertarik berkunjung.

Tata letak perabot juga merupakan aspek penting dalam merencanakan sebuah ruangan. Dalam mengolah tata letak sebuah ruangan harus memenuhi kriteria fungsional dan estetikanya. Ruang yang bersih, teratur, nyaman, menyenangkan dan menarik merupakan salah satu faktor yang dapat mengundang orang untuk berkunjung ke perpustakaan.

Dalam penataan ruang perpustakaan SDN 77 Ganra 1 dengan fasilitas yang tersedia masih kurang seperti tidak tersedianya kursi untuk pemustaka dan kurangnya meja baca yang tersedia untuk pemustaka, tetapi untuk mencegah kurangnya fasilitas siswa hanya melantai. Apabila pemustaka ingin menggunakan meja baca maka bisa digunakan, namun kebanyakan pemustaka yang melantai atau terkadang ada pemustaka yang membaca dalam keadaan tengkurap.

Teknik Pencahayaan dan penataan ruang pada rak buku

Hasil wawancara yang dilakukan kepala informan I yakni Ibu Rahmawati A.Ma pada tanggal 20 Mei 2017, selaku kepala perpustakaan, menyatakan bahwa :

“Sampai sekarang belum ada teknik pencahayaan dan penataan ruang yang digunakan, namun hanya penataan rak buku yang diatur supaya cahaya matahari tidak terhalang masuk, sehingga pemustaka nyaman saat mencari dan membaca buku.

Ruang perpustakaan merupakan sarana yang penting dalam penyelenggaraan perpustakaan karena dalam ruangan segala aktivitas dan program perpustakaan dirancang dan diselenggarakan. Suatu perpustakaan bukan hanya menyediakan ruang kemudian mengisi dengan koleksi tetapi juga harus memperhatikan lokasi perpustakaan, aspek penataan ruang, penataan perabot dan perlengkapan, alur petugas serta penerangan.

C. Kendala- kendala Pencahayaan dan Penataan ruang dalam menarik minat kunjung pemustaka

Hal ini dapat disebabkan oleh beberapa faktor yang terdapat di Perpustakaan itu sendiri, seperti ruang perpustakaan yang tidak menarik, kurangnya fasilitas, pelayanan yang kurang memuaskan dan tidak pernah dilakukan promosi perpustakaan. Beberapa hal tersebut, merupakan sedikit kendala yang menghambat motivasi siswa SDN 77 Ganra I untuk mengunjungi Perpustakaan.

Manusia pada umumnya dimanapun berada selalu ingin menempati ruang yang baik dengan suasana ramah, sehat, mendambakan kenyamanan, bebas dari bahaya atau terpenuhi rasa aman. Ruang dibutuhkan manusia untuk arena melakukan aktivitasnya sehari-hari dengan nyaman. Demikian halnya ketika orang hendak ke perpustakaan faktor ketersediaan ruang yang nyaman merupakan daya tarik.

Hasil wawancara yang dilakukan kepala informan I yakni Ibu Rahmawati A.Ma pada tanggal 20 Mei 2017, selaku kepala perpustakaan, menyatakan bahwa :

“Dalam kendala pencahayaan yaitu kurangnya lampu yang tersedia dan cahaya matahari yang masuk ke dalam ruangan berlebihan yang mengakibatkan cahaya di dalam ruangan tidak merata. Kendala tata ruang dalam menarik minat kunjung pemustaka sebenarnya masih banyak yang dibutuhkan seperti warna dinding, panasnya dalam ruangan karena tidak ada kipas Angin atau AC, hiasan yang menarik, tempat penitipan tas dan adanya fasilitas sekolah yang harusnya tidak berada di dalam perpustakaan.

Untuk memperkuat pernyataan dari informan I peneliti lanjut mewawancarai informan II yakni Ibu Tasriani, S.Pd pada tanggal 22 Mei 2017, selaku Pustakawan, menyatakan bahwa :

“Salah satu kendala Pencahayaan dan Penataan ruang untuk menarik minat kunjung pemustaka yaitu kurang menariknya perpustakaan seperti gedung perpustakaan sudah retak dan ruang perpustakaan tidak memadai, serta kurangnya perabot yang tersedia untuk pemustaka. Hal tersebut terjadi karena kurangnya dana untuk mengembangkan perpustakaan.

Untuk memperkuat pernyataan dari informan I dan II peneliti lanjut mewawancarai informan III yakni Ibu Hj.Famziah, S.Pd pada tanggal 23 Mei 2017, selaku Guru, menyatakan bahwa :

“Kendala-kendala yang terjadi di dalam perpustakaan biasa berupa pantulan cahaya karena tirai didalam ruangan dibuka, selain itu menyebabkan rasa panas didalam ruangan. Tidak adanya fasilitas berupa Kipas Angin dan AC mengakibatkan ruangan semakin panas sehingga pemustaka tidak betah tinggal di perpustakaan.

Untuk memperkuat pernyataan dari informan I, II dan III peneliti lanjut mewawancarai informan IV yakni Adik Muhammad Irfan Jaya Pada pada tanggal 17 Mei 2017, selaku Guru, menyatakan bahwa :

“Kendala pencahayaan berupa pantulan sinar matahari selalu terjadi disetiap harinya kecuali kalau cuaca sedang mendung. Untuk penataan ruang sulit untuk dikembangkan karena ruang perpustakaan sempit. Fasilitas seperti meja baca dan kursi untuk pemustaka masih kurang, belum ada tempat penitipan tas serta tidak tersedianya kipas angin atau AC.

Dari hasil analisis penulis kendala pencahayaan ruang perpustakaan SDN 77 Ganra I baik pencahayaan alami maupun pencahayaan buatan belum terlalu baik karena kedua pencahayaan tersebut belum memberikan cahaya yang merata didalam ruang perpustakaan. Tetapi jika dibandingkan kedua pencahayaan tersebut pencahayaan alami lebih baik daripada pencahayaan buatan. Jadi sebaiknya lampu didalam ruangan ditambah atau setidaknya cahaya lampu didalam ruangan merata, dan pencahayaan buatan memiliki 25 watt. Untuk tata ruang, kendala yang ditemukan berupa kurangnya fasilitas yang tersedia didalam perpustakaan dan sempitnya ruangan untuk menata perpustakaan lebih baik dan menarik. Selain itu tidak adanya dana dari pihak sekolah untuk mengembangkan perpustakaan yang sudah tersedia.

Cara untuk mendukung aktivitas pemustaka

Hasil wawancara yang dilakukan kepala informan I yakni Ibu Rahmawati A.Ma pada tanggal 20 Mei 2017, selaku kepala perpustakaan, menyatakan bahwa :

“Perlu penambahan penyediaan kursi dan meja baca untuk mendukung kenyamanan pemustaka saat berkunjung di perpustakaan, perlunya sosialisasi kepada pemustaka dalam menggunakan kartu katalog supaya pemustaka tidak terlalu lama atau bingung dalam mencari buku yang diinginkan

Untuk memperkuat pernyataan dari informan I peneliti lanjut mewawancarai informan II yakni Ibu Tasriani, S.Pd pada tanggal 22 Mei 2017, selaku Pustakawan, menyatakan bahwa :

“Ada rencana untuk membuat OPAC dalam perpustakaan namun yang menjadi kendala kemarin yaitu komputer didalam gedung perpustakaan di curi, jadi sampai sekarang ini belum ada pergerakan pihak sekolah. (Tasriani, S.Pd, 22 Mei 2017).

Posisi membaca sangat berpengaruh terhadap kenyamanan selama membaca, baik dalam segi konsentrasi maupun kesehatan. Orang yang salah posisi saat membaca dapat cepat mengantuk dan pegal di bagian leher serta di bagian tubuh yang lainnya.

Menurut Setiawan (2012:44), posisi membaca yang tepat adalah posisi duduk yang nyaman, artinya duduk dalam posisi tegak dan santai, bukan tegak dengan punggung yang dipaksakan. Posisi mata dan buku membentuk 90 derajat, jadi buku sedikit diangkat dan kepala sedikit ditundukkan.

BAB V

PENUTUP

A. Kesimpulan

Bedasarkan hasil penelitian tentang "Analisis Pencahayaan dan Penataan Ruang Perpustakaan SDN 77 Ganra 1 Kabupaten Soppeng Dalam Menarik Minat Kunjung Pemustaka: maka dapat diambil kesimpulan sebagai berikut:

1. Pencahayaan Perpustakaan SDN 77 Ganra 1 menggunakan pencahayaan alami, namun ketika cuaca mendung menggunakan pencahayaan buatan dalam hal ini lampu didalam ruangan dinyalakan. Tetapi pencahayaan didalam ruangan tetap redup bahkan pencahayaannya tidak merata karena hanya menggunakan satu lampu didalam ruang perpustakaan. Penataan Ruang Perpustakaan SD 77 Ganra I dengan cara pemustaka hanya melantai karena kurangnya meja baca dan kursi namun yang ingin menggunakan meja baca maka bisa menggunakan tetapi jumlahnya terbatas dan tidak menggunakan kursi.
2. Kendala pencahayaan yang dihadapi karena kurangnya lampu yang tersedia dan tata letak lampu tidak begitu baik jadi pencahayaan perpustakaan SDN 77 Ganra 1 belum merata. Penataan ruang di Perpustakaan SDN 77 Ganra 1, dalam menarik minat kunjung pemustaka, belum terlalu menarik karena belum ada hiasan didalam perpustakaan, warna dinding Perpustakaan SDN 77 Ganra 1 kurang menarik karna mulai pudar dan kotor. kurangnya sosialisasi antara pustakawan dengan guru lainnya dan kepala sekolah SDN 77 Ganra 1 tentang pengadaan perabot-perabot dan perlengkapan lainnya dalam perpustakaan, selain itu tidak adanya dana dari pihak sekolah untuk mengembangkan perpustakaan yang sudah tersedia. Maka dari itu untuk menarik minat baca para pengunjung

ada beberapa hal yang harus dilakukan seperti promosi perpustakaan, sosialisasi, atau kerjasama antar ruang lingkup internal sekolah untuk penataan cahaya di dalam ruangan supaya merata, pengadaan buku-buku baru, dan kebersihan serta kerapian ruangan itu sendiri. Pemustaka akan lebih tertarik mengunjungi perpustakaan apabila setiap data informasi yang dibutuhkan dapat terpenuhi. Hal tersebut terjadi karena kurangnya dana dari pihak

B. Saran

Berdasarkan kesimpulan di atas maka penulis memberikan beberapa saran yaitu:

1. Sebaiknya Pencahayaan didalam perpustakaan merata baik itu menggunakan pencahayaan alami maupun pencahayaan buatan. Atau perpaduan antara pencahayaan alami dan pencahayaan buatan.
2. Dalam penataan ruang sebaiknya ditambahkan fasilitas-fasilitas yang kurang, seperti; warna dinding yang menarik, hiasan, meja baca, kursi dan fasilitas perpustakaan lainnya serta tata letak perabot perpustakaan di perbaiki.
3. Sebaiknya dana perpustakaan harus dikembangkan lagi agar fasilitas kebutuhan pemustaka dapat terpenuhi.

DAFTAR PUSTAKA

- Akmal, Imelda. 2003. *Rumah Mungil Yang Sehat*. Jakarta: Gramedia Pustaka Utama
- Arikunto, Suharsimi. 2007. *Prosedur Penelitian suatu Pendekatan praktik*. Jakarta: Reneka Cipta
- Bafadal, Ibrahim. 2009. *Pengelola Perpustakaan Sekolah*. Jakarta: Bumi Aksara.
- . 2015. *Pengelolaan Perpustakaan Sekolah*. Cet.10. Jakarta: Bumi Aksara.
- Darmono. 2001. *Manajemen dan tata Kerja Perpustakaan Sekolah*. Jakarta: Gramedia.
- Departemen Agama R.I. 2001. *Buku Pedoman Perpustakaan Dinas Departemen Agama R.I. Jakarta*: Balai Pustaka.
- Djamarah, Syaiful Bahri. 2008. *Psikologi Belajar*. Ed.2. Jakarta: Rineka Cipta.
- <http://storage.jak-stik.ac.id/ProdukHukum/PerumahanRakyat/UU%20No%2024%20Tahun%201992.pdf>
- Khalis, Ibnu. 2012. *Rumah Cantik Dengan Desain Lampu-lampu Eksotis*. Jakarta: Harmoni
- Lasa, Hs. 2005. *Manajemen Perpustakaan*, Yogyakarta: Gama Media.
- . 2009. *Kamus Kepustakawanan Indonesia*. Cet. I. Yogyakarta: Pustaka Book Publisher.
- Leo, Sutanto. 2013. *Kiat Jitu Menulis Skripsi, Tesis dan Disertasi*. Bandung: Erlangga.
- Mallapiang, Fatmawaty. 2013. *Higiene Industri*. Makassar: Alauddin University Press.
- Manurung, Parmonangan. 2012. *Pencahayaannya Alami dalam Arsitektur*. Yogyakarta: Andi Offset.
- Mirsa, Rinaldi. 2012. *Elemen Tata Ruang kota*. Yogyakarta; graha Ilmu.
- Moleong, Lexy J. 2014. *Metode Penelitian Kualitatif*. Bandung : Remaja Rosdakarya.
- Nurdin, Muhammad. 2013. *Hubungan Promosi perpustakaan Terhadap Minat kunjung Pemustaka di Badan Perpustakaan dan Arsip Daerah Provinsi Sulawesi Selatan. Skripsi*. Makassar: Fakultas Adab dan Humaniora UIN Alauddin.
- Prastowo, Andi. 2012. *Manajemen Perpustakaan Sekolah Profesional*. Jogjakarta: DIVA Press.

- Riyanto. 2012. *Manajemen Perpustakaan Sekolah Berbasis Komputer: step by step membuat aplikasi perpustakaan sekolah dengan ms.exel*. Bandung: Fokusmedia.
- Satwiko, Prasasto. 2008. *Fisika Bangunan 2*, Edisi II. Yogyakarta: Andi Offset.
- Satwiko, Prasasto. 2009. *Fisika Bangunan*. Yogyakarta: Andi Offset.
- Shihab, M. Quraish. 2009. *Tafsir Al-Mishbah*. Vol 14. Jakarta: Lentera Hati.
- Subandi. 2011. "Deskripsi Kualitas Sebagai satu Metode dalam Penelitian Pertunjukan. *Harmonia*, vol 11 no. 2. <http://download.Portalgaruda.org/article.php?article=74954&val=4723&title>.(15 Oktober 2014).
- Setiawan, Agus. 2012. *The Art Of Reading*. Jakarta: Gramedia Pustaka Utama.
- Sugiyono. 2009. *Memahami Metode Penelitian kualitatif*. Bandung : Alfabeta.
- Suherman. *Perpustakaan Sebagai Jantung Sekolah*. Bandung: Literate Publishing, 2013.
- Sutarno. 2006. *Manajemen Perpustakaan*. Cet.2 Jakarta: Sagung Seto.
- _____. 2008. *1 Abad kebangkitan Nasional 1908-2008 & Kebangkitan Perpustakaan*. Jakarta: Sagung Seto.
- Tangoro, Dwi. 2004. *Utilitas Bangunan*. Ed.2. Jakarta: Universitas Indonesia (UI-Press).
- Yusuf, Pawit M., Yaya Suhendar. 2010. *Pedoman Penyelenggaraan Perpustakaan Sekolah*. Jakarta: Kencana.



UNIVERSITAS ISLAM NEGERI
ALAUDDIN
M A K A S S A R

Lampiran-Lampiran



UNIVERSITAS ISLAM NEGERI
ALAUDDIN
M A K A S S A R

LAMPIRAN I

PEDOMAN WAWANCARA

A. Pertanyaan tentang Pencahayaan

Pustakawan

1. Pencahayaan apa yang digunakan dalam perpustakaan SDN 77 Ganra 1?
Apa dampak positif dan negatif menggunakan pencahayaan tersebut?
2. Melihat kondisi perpustakaan ini hanya menggunakan pencahayaan alami.
Jadi, Menurut anda bagaimana cara menangani pencahayaan alami tanpa menggunakan pencahayaan buatan?
3. Bagaimana pencahayaan pada rak penyimpanan buku?
4. Apakah pencahayaan dalam perpustakaan SDN 77 Ganra 1 sudah merata?
5. Bagaimana pengaruh pencahayaan terhadap perilaku pemustaka?
6. Bagaimana cara anda mengatasi kurangnya minat baca pemustaka akibat faktor pencahayaan?
7. Menurut anda apakah pencahayaan dalam ruangan ini sudah baik untuk kebutuhan pemustaka?

Pemustaka

1. Bagaimana tanggapan anda tentang Pencahayaan Perpustakaan SDN 77 Ganra 1?
2. Bagaimana pendapat anda terhadap kenyamanan pencahayaan untuk membaca?
3. Bagaimana Pencahayaan pada rak penyimpanan buku?
4. Apa yang mempengaruhi pencahayaan pada minat baca anda?

5. Bagaimana cara anda mengatasi pencahayaan yang redup sedangkan anda sementara membaca?

B. Pertanyaan tentang Penataan Ruang

Pustakawan

1. Kendala-kendala apa saja yang didapatkan dalam penataan ruang?
2. Bagaimana cara anda menata ruang agar pemustaka senang berkunjung dalam perpustakaan?
3. Menurut anda apakah tata letak perpustakaan ini sudah baik untuk kebutuhan pemustaka? Alasannya?
4. Melihat kondisi perpustakaan ini tidak menggunakan kursi sedangkan mejanya juga terbatas, apakah dengan terbatasnya perabot tersebut pemustaka sudah merasa nyaman?

Pemustaka

1. Bagaimana pendapat anda terhadap kenyamanan tempat duduk?
2. Bagaimana tanggapan anda tentang tata letak ruang Perpustakaan SDN 77 Ganra 1?
3. Apakah Penataan perabot dan perlengkapan perpustakaan sesuai dengan kondisi ruang perpustakaan?
4. Apakah Fasilitas-fasilitas perpustakaan ruang membaca tampak menarik dan bagus?
5. Melihat kondisi perpustakaan ini tidak menggunakan kursi sedangkan mejanya juga terbatas, apakah dengan terbatasnya perabot tersebut pemustaka sudah merasa nyaman?

C. Pertanyaan Minat Kunjung

1. Apa saja yang dilakukan untuk meningkatkan efektifitas dan efisiensi perpustakaan untuk mendukung aktivitas pemustaka?
2. Bagaimana cara anda mengelola perpustakaan agar menarik minat kunjung?
3. Dengan melihat keadaan yang terjadi di perpustakaan SDN 77 ganra 1 apakah anda tertarik untuk berkunjung setiap hari? Mengapa?
4. Melihat kondisi perpustakaan ini tidak menggunakan kursi sedangkan mejanya juga terbatas, apakah dengan terbatasnya perabot tersebut menarik minat kunjung?



LAMPIRAN 2
DOKUMENTASI

DOKUMENTASI WAWANCARA



Wawancara Ibu Rahmawati pada tanggal 20 Mei 2017



Wawancara Ibu Hj.Famziah, S.Pd pada tanggal 23 Mei 2017



Wawancara Adik Muhammad Irfan Jaya pada tanggal 17 Mei 2017

PENCAHAYAAN PADA RAK BUKU



(Pencahayaannya Rak Buku Koleksi)



(Pencahayaannya Rak Buku Koleksi)



(Pencahayaannya Rak Buku Koleksi)

PENATAAN RUANG



(Tata letak meja yang belum baik)



(Perabot yang seharusnya tidak berada dalam perpustakaan)



(Gambar-gambar yang ada di dalam perpustakaan)



(Tata Letak Lampu dan kondisi pencahayaan buatan saat di nyalakan)

KONDISI SISWA SAAT MEMBACA



(Cara siswa membaca dengan memakai meja baca)



(Cara Siswa membaca dengan memakai meja baca dan dengan cara melantai)



(Cara siswa membaca dengan cara melantai)