

**PENGARUH LAMA WAKTU SKARIFIKASI TERHADAP
PERKECAMBAHAN BIJI LAMTORO MENGGUNAKAN
URINE SAPI SEBAGAI PAKAN TERNAK**



**Diajukan sebagai salah satu syarat meraih gelar Sarjana Peternakan (S.Pt)
Pada Jurusan Ilmu Peternakan fakultas Sains dan Teknologi
Universitas Islam Negeri Islam Alauddin
Makassar**

Oleh:
ALAUDDIN
IRMAYANI
MAKASSAR
NIM: 60700113019

**JURUSAN ILMU PETERNAKAN
FAKULTAS SAINS DAN TEKNOLOGI
UNIVERSITAS ISLAM NEGERI ALAUDDIN
MAKASSAR
2017**

PERNYATAAN KEASLIAN

1. Yang bertanda tangan dibawah ini :

Nama : Irmayani


Nim : 60700113019

Menyatakan dengan sebenarnya bahwa :

- a. Karya skripsi yang saya tulis adalah asli
 - b. Apabila sebagian atau seluruhnya dari karya skripsi ini, terutama dalam Bab Hasil dan Pembahasan, tidak asli atau plagiasi maka bersedia dibatalkan dan dikenakan sanksi akademik yang berlaku.
2. Demikian pernyataan keaslian ini dibuat untuk dapat digunakan seperlunya.

Makassar, 16 Agustus 2017

UNIVERSITAS ISLAM NEGERI
ALAUDDIN
M A K A S S A R


Irmayani
60700113019

PENGESAHAN SKRIPSI

Skripsi yang berjudul “Pengaruh Lama Waktu Skarifikasi terhadap Perkecambahan Biji Lamtoro Menggunakan Urin Sapi Sebagai Pakan Ternak” yang disusun oleh **IRMAYANI, NIM: 60700113019**, mahasiswa jurusan Ilmu Peternakan Fakultas Sains dan Teknologi Universitas Islam Negeri Alauddin Makassar yang telah diuji dan dipertahankan dalam sidang munaqasyah pada hari Selasa, tanggal 15 Agustus 2017, dinyatakan dan dapat diterima sebagai salah satu syarat untuk memperoleh gelar sarjana peternakan pada jurusan Ilmu Peternakan.

Samata, Agustus 2017
Dzulhijjah 1438 H

DEWAN PENGUJI

Ketua : Dr. Wasilah, S.T., M.T. (.....)
Sekretaris : Astaty, S.Pt., M. Si. (.....)
Munaqisy I : Dr. Ir. Muh. Basir Paly, M.Si. (.....)
Munaqisy II : Dr. M. Thahir Maloko, M.Hi. (.....)
Pembimbing I : Khaerani Kiramang, S.Pt., M.P. (.....)
Pembimbing II : Muh. Nur Hidayat S.Pt., M.P. (.....)

Diketahui Oleh:
Dekan Fakultas Sains dan Teknologi
UIN Alauddin Makassar

Prof. Dr. H. Arifuddin, M.Ag
NIP: 19691205 199303 1 001

KATA PENGANTAR

بِسْمِ اللَّهِ الرَّحْمَنِ الرَّحِيمِ

Assalamualaikum Warahmatullahi Wabarakatuh

Puji syukur kita panjatkan kehadiran Allah swt atas segala limpahan rahmat dan hidayah dan karunia-Nya kepada kita semua, serta shalawat dan salam tak lupa kita haturkan atas jujungan Nabi besar Muhammad saw yang telah membawa kita dari zaman jahiliyah menuju zaman khalifah sehingga penulis dapat menyelesaikan Skripsi ini.

Limpahan rasa hormat, kasih sayang, cinta dan terima kasih tiada tara kepada **Ayahanda** tercinta **Iswanto** dan **Ibunda Lamirah** tersayang yang telah melahirkan, mendo'akan, mendidik dan membesarkan dengan penuh cinta dan kasih sayang yang begitu tulus kepada penulis sampai saat ini dan senantiasa memanjatkan do'a dalam kehidupannya untuk keberhasilan penulis. Terima kasih yang tak terhingga kepada Kakak tersayang **Eddy Prayetno** yang senantiasa memberi nasehat serta dukungan selama penulis kuliah. Serta keluarga besarku yang selama ini banyak memberikan do'a, kasih sayang, semangat dan saran. Semoga Allah senantiasa mengumpulkan kita dalam kebaikan dan ketaatan kepada-Nya.

Terima kasih tak terhingga kepada Ibu **Khaerani Kiramang, S.Pt., M.P** selaku Pembimbing I dan kepada Bapak **Muh. Nur Hidayat, S.Pt., M.P** selaku Pembimbing II atas didikan, bimbingan serta waktu yang telah diluangkan untuk

memberikan petunjuk dan menyumbangkan pikirannya dalam membimbing penulis mulai dari perencanaan penelitian sampai selesainya skripsi ini.

Ungkapan terima kasih yang sebesar-besarnya penulis haturkan dengan segala keikhlasan dan kerendahan hati kepada:

1. **Bapak Prof. Dr. Musafir Pabbabari, M.Si** selaku rektor Universitas Islam Negeri Alauddin Makassar.
2. **Bapak Prof. Dr. H. Arifuddin, M.Ag** selaku Dekan dan **Dr. Hj. Wasilah, S.T., M. T.** selaku wakil Dekan I Fakultas Sains dan Teknologi Universitas Islam Negeri Alauddin Makassar.
3. **Bapak Dr. Ir. M. Basir Paly, M.Si** sebagai ketua Jurusan Ilmu Peternakan Fakultas Sains dan Teknologi Universitas Islam Negeri Alauddin Makassar.
4. **Bapak dan Ibu Dosen Jurusan Ilmu Peternakan** atas bimbingan dalam kegiatan perkuliahan, baik dalam tatap muka maupun arahan-arahan diluar perkuliahan.
5. **Bapak Dr. Ir. Muh. Basir Paly, M.Si,** dan **Bapak Dr. Muh. Thahir Maloko, M. Hi** selaku penguji yang telah memberikan saran dan kritikan yang membangun demi kesempurnaan penulisan dan penyusunan skripsi ini.
6. Terima kasih pula kepada rekan-rekan seperjuangan di Jurusan Ilmu Peternakan Fakultas Sains dan Teknologi UIN Alauddin Makassar **13ANTENG** Angkatan 2013 karena sudah memberikan motivasi yang sangat bermanfaat sehingga penulis tetap semangat mengerjakan skripsi ini.
7. Tim penelitian Rika Nurfiiana, Kasmawati dan Nadhifa Rafika serta teman-teman yang lain yang tak henti-hentinya memberikan semangat, support, doa,

waktu, tenaga, pikiran dan kasih sayang kepada penulis dalam menyelesaikan skripsi ini.

8. Teman-teman KKN Angkatan 53 Pulau Saugi Kabupaten Pangkep (Anas, Malik, Dilla, Fina, Rifa) terima kasih atas semangat dan dukungannya.
9. Terima Kasih banyak kepada kakak **Andi Afriana, SE** selaku pegawai jurusan yang membantu dalam pengurusan berkas, Bapak **Muh. Nur Hidayat, S.Pt., M.P** selaku kepala laboratorium ilmu peternakan, Kakak **Muh. Arsan Jamili S.Pt,** dan **Hikmawati S.Pt,** selaku laboran jurusan ilmu peternakan yang ikut membimbing, memberi kritikan dan saran dalam penyusunan skripsi ini.
10. Semua pihak yang telah membantu penulis dalam menyelesaikan skripsi ini yang tidak dapat penulis sebutkan satu persatu.

Semoga segala bantuan dan bimbingan semua pihak dalam penyusunan skripsi ini mendapat imbalan dari Allah SWT. Aamiin

Semoga segala bantuan dan bimbingan semua pihak dalam penyusunan skripsi ini mendapat imbalan dari Allah SWT. Aamiin

Wassalamu Alaikum Wr. Wb

UNIVERSITAS MUHAMMADIYAH
ALAUDDIN
M A K A S S A R

Samata, Agustus 2017

Irmayani

DAFTAR ISI

	Halaman
JUDUL	i
PERNYATAAN KEASLIAN SKRIPSI	ii
LEMBAR PENGESAHAN	iii
KATA PENGANTAR	iv
DAFTAR ISI	vii
DAFTAR TABEL	ix
DAFTAR GAMBAR	x
ABSTRAK	xi
ABSTRACT	xii
BAB I. PENDAHULUAN	
a. Latar Belakang	1
b. Rumusan Masalah	3
c. Tujuan Penelitian	3
d. Manfaat Penelitian	3
e. Defenisi Operasional	3
f. Ruang Lingkup Penelitian	5
g. Hipotesis	5
h. Kajian Terdahulu	5
BAB II. TINJAUAN PUSTAKA	
a. Hijauan Makanan Ternak (HMT)	6
b. Gambaran Umum Lamtoro (<i>Leucaena leucocephala</i>)	12
c. Tinjauan Al-Qur'an Tentang Tumbuhan	16
d. Defenisi Skarifikasi	19
e. Metode Skarifikasi Dengan Perendaman Urin Sapi	22
f. Perkecambahan Biji	26

BAB III. METODE PENELITIAN

a. Waktu dan Tempat	29
b. Alat dan Bahan Penelitian	29
c. Jenis Penelitian	29
d. Metode Penelitian	30
1. Rancangan Penelitian	30
2. Persiapan dan Pelaksanaan Penelitian	30
e. Parameter yang Diukur	32
f. Analisis Data	32

BAB IV. HASIL DAN PEMBAHASAN

a. Hasil	34
b. Pembahasan	34

BAB V. PENUTUP

a. Kesimpulan	47
b. Saran	47

DAFTAR PUSTAKA	48
-----------------------------	----

DAFTAR LAMPIRAN	53
------------------------------	----

DAFTAR RIWAYAT HIDUP	xiii
-----------------------------------	------

DAFTAR TABEL

- No 1. Jenis dan Kandungan unsure hara pada kotoran ternak padat dan cair
2. Hasil pengukuran rata-rata persentase kecambah ditinggi kecambah biji lamtoro setelah dua minggu penanaman.



DAFTAR GAMBAR

No. 1. Tanaman Lamtoro (*Leucaena leucocephala*)12



ABSTRAK

Nama : Irmayani
Nim : 60700113019
Jurusan : Ilmu Peternakan
Judul : “ Pengaruh Lama waktu Skarifikasi Terhadap Perkecambahan Biji Lamtoro Menggunakan Urin Sapi Sebagai Pakan Ternak”

Pakan adalah semua bahan yang dapat dimakan atau dikonsumsi oleh ternak dan dapat dimanfaatkan untuk kehidupan sehari-hari dan memiliki kandungan nilai gizi yang tinggi. Penelitian ini bertujuan mengetahui pengaruh lama waktu skarifikasi terhadap perkecambahan biji lamtoro sebagai pakan ternak menggunakan urin sapi yang dilaksanakan di Laboratorium Pakan Terpadu Jurusan Ilmu Peternakan Fakultas Sains dan Teknologi Universitas Alauddin Makassar selama tiga minggu.

Metode yang digunakan adalah eksperimen menggunakan rancangan acak lengkap (RAL) dengan empat perlakuan lima kali ulangan. Parameter yang diukur yang diamati adalah persentase kecambah dan tinggi kecambah yang diukur setelah dua minggu penanaman, pengukuran menggunakan mistar. Perlakuan dalam penelitian ini yaitu, biji lamtoro tanpa melalui perendaman (P0), perendaman biji lamtoro ke dalam urin sapi murni selama 10 menit (P1), 20 menit (P2) dan 30 menit (P3). Hasil penelitian menunjukkan bahwa perlakuan berpengaruh nyata ($P < 0,05$) terhadap persentase kecambah dan tinggi kecambah.

Kata kunci: Hijauan, Lamtoro, Skarifikasi, Urin Sapi, Kecambah

ABSTRACT

Name : Irmayani
Nim : 60700113019
Major : Animal Science
Title Of Research : **The Influence of Long Time Scarification of Lamtoro Seed Germination by using Cow Urine as Animal Feed**

Feed is all ingredients that can be eaten or consumed by livestock and can be utilized for daily life and has a high nutritional value. This study aims to determine the effect of long –time scarification of lamtoro seed germination as animal feed using cow urine carried out in laborator integrated science faculty of science and technology of University Allauddin Makassar for tree weeks.

The method used was experiment using complete randomized design (RAL) with fourth treatments live time repeat. The measured parameter observed was the percentage of sprots and sprout height measured after two weeks Planting, measurement using ruler. The treatment in this research was, lamtoro seed without immersion (P0), soaking lamtoro into pure cow urine 10 minutes (P1), 20 minutes (P2) and 30 minutes (P3). The results showed that the treatment had singifcant effect ($P < 0,05$) on the percentage of sprots and high sprots.

Keywords: *Forage, lamtoro, Scarification, Cow Urine, Sprots*

BAB I

PENDAHULUAN

A. Latar Belakang

Lamtoro (*Leucaena leucocephala*) adalah tumbuhan semak-semak/pohon kecil yang cepat tumbuh, berasal dari bagian selatan Mexico dan bagian utara Amerika Tengah tetapi sekarang telah menjadi vegetasi alam di daerah tropis. Pada tahun 1870 dan 1980-an, lamtoro dipromosikan sebagai pohon ajaib (*miracle tree*) karena begitu banyak kegunaannya. Lamtoro dapat digunakan sebagai bahan pakan, pupuk hijau, kayu bakar, pengontrol erosi, tanaman penabung, iklim, bahan pembuat kertas dan bahan pangan untuk manusia. Lamtoro (*Leucaena leucocephala*) termasuk hijauan yang bernilai gizi tinggi sangat berpotensi digunakan untuk pakan ternak, karena percabangan yang kecil dan banyak serta daunnya disenangi ternak. Palatabilitas dan daya cerna daun lamtoro cukup tinggi. Adanya zat anti nutrisi sehingga pemanfaatannya sebagai pakan ternak dalam pemberiannya perlu dibatasi. Kandungan nutrisi dari tepung daun lamtoro yaitu air 7,76 g, abu 6,90 lemak 3,34 g, 14,10 g, serat kasar 19,60 g; karbohidrat 28,30 g dan energi (Widodo, 2010).

Tingginya nilai gizi lamtoro bagi ternak ruminansia, maka penyebaran lamtoro agak sulit dilakukan. Salah satu pembatas utama untuk kesuksesan penyebaran lamtoro adalah bijinya yang keras karena kulitnya berlapis tebal dan berlilin yang menghalangi imbibisi air dan masuknya oksigen ke dalam biji yang menyebabkan turunnya daya kecambah dan terhambatnya kemunculan bibit dipermukaan tanah.

Lamtoro yang mempunyai kulit biji yang keras, tebal, dan berlilin yang mengakibatkan pembibitan kurang sempurna sehingga pohon itu tumbuhnya tidak merata. Untuk mengatasi hal yang demikian, maka dilakukannya perendaman dengan urin dan skarifikasi kimiawi untuk melunakkan kulit biji lamtoro. Karena didalam urin terdapat kandungan senyawa nitrogen dan auksin sehingga dapat membantu perkecambahan dan perakaran secara cepat dan tumbuh dengan normal.

Urin sapi merupakan limbah ternak yang mengandung auksin dan senyawa nitrogen. Auksin tersebut berasal dari berbagai zat yang terkandung dalam protein hijauan dari makanannya. Karena auksin tidak terurai dalam tubuh maka auksin dikeluarkan sebagai *filtrat* bersama dengan urin yang mengeluarkan zat spesifik yang mendorong perakaran. Urin sapi merupakan limbah dari perternakan sapi yang selama ini sebagai bahan buangan yang tidak memiliki nilai ekonomi. Urin sapi mengandung IAA (*Indole Acetic Acid*) seperti auksin ini terdapat dalam urin sapi merupakan hormon tumbuh alami auksin yang fungsinya merangsang pertumbuhan akar tanaman (Rinsema, 1993).

Berdasarkan pernyataan diatas maka perlu dilakukan penelitian tentang pengaruh skarifikasi terhadap perkecambahan biji lamtoro (*Leucaena Leucocephala*) dengan menggunakan urin sapi.

B. Rumusan masalah

Rumusan masalah dari penelitian ini adalah bagaimanakah pengaruh lama perendaman dengan menggunakan urin sapi terhadap perkecambahan biji lamtoro (*Leucaena leucocephala*)?

C. Tujuan penelitian

Tujuan penelitian ini adalah untuk mengetahui perkecambahan biji lamtoro (*Leucaena leucocephala*) dengan lama waktu perendaman berbeda dengan menggunakan urin

D. Manfaat penelitian

Manfaat dari penelitian ini adalah sebagai berikut:

1. Dalam penelitian ini dapat dijadikan bahan sebagai informasi kepada masyarakat khususnya peternak dan petani untuk meningkatkan daya kecambah dan pertumbuhan lamtoro yang di skarifikasi dengan urin sapi sebagai pakan ternak.
2. Dapat membantu masyarakat dalam melakukan penanaman biji lamtoro (*Leucaena leucocephala*) secara serempak sehingga untuk mendapatkan keserempakan perkecambahan biji lamtoro tersebut maka dilakukan skarifikasi perendaman biji lamtoro dengan menggunakan urin sapi.

E. Defenisi Operasional

Lamtoro (*Leucaena leucocephala*) merupakan tanaman yang sudah di kenal di Indonesia sejak dulu dengan nama lain petai cina. Tanaman ini adalah leguminosa pohon yang keras dan tahan kering, mengandung protein yang tinggi dan biasa digunakan sebagai pakan ternak ruminansia.

Biji lamtoro (*Leucaena leucocephala*) atau petai cina merupakan tanaman serba guna yang termasuk tanaman kacang-kacangan, berbentuk pohon dan dapat tumbuh dengan tinggi pohon 8-15 m serta berumur tahunan (17-32 tahun).

Perkecambahan merupakan serangkaian proses penting yang terjadi sejak benih dorman sampai ke bibit yang sedang tumbuh atau tahap awal perkembangan suatu tumbuhan berbiji. Dalam tahap ini embrio di dalam biji yang semula berada pada kondisi dorman mengalami sejumlah perubahan fisiologis yang menyebabkan mulai berkembang menjadi tumbuhan muda. Perkecambahan dimulai dari penyerapan air oleh benih, melunaknya kulit benih dan hidrasi dari protoplasma.

Skarifikasi adalah Usaha memecah dormansi benih bertujuan untuk menghilangkan sifat dormansi fisik benih terhadap gas dan air sehingga mempercepat perkecambahan. Skarifikasi juga merupakan salah satu upaya perawatan benih, yang ditunjukkan untuk mematahkan dormansi, serta mempercepat terjadinya perkecambahan biji yang seragam.

Urin Sapi adalah salah satu kotoran ternak yang berbentuk cair, memiliki warna kekuningan dan cair. Urin juga mengandung auksin dan senyawa nitrogen yang berfungsi membantu dalam proses pertumbuhan, baik pertumbuhan akar maupun pertumbuhan batang dan membantu proses pembelahan sel.

F. Ruang Lingkup Penelitian

Ruang lingkup penelitian ini adalah mengamati banyaknya biji yang berkecambah dan tinggi kecambah, kemudian mengukur panjang kecambah dari biji lamtoro (*Leucaena leucocephala*) dan lama waktu perendaman yang berbeda dengan menggunakan Urin sapi. Penelitian ini menggunakan biji lamtoro (*Leucaena leucocephala*) dan urin sapi.

G. Hipotesis

Hipotesis dari penelitian ini adalah diduga bahwa dengan perendaman urin sapi akan mempercepat perkecambahan dari biji lamtoro (*Leucaena leucocephala*).

H. Kajian Terdahulu

Penelitian Anty (1987) yang melaporkan bahwa urin sapi mengandung zat perangsang tumbuh yang dapat digunakan sebagai pengatur tumbuh diantaranya adalah IAA (*Indol Acetic Acid*). Bahwa urin sapi juga memberikan pengaruh positif terhadap pertumbuhan vegetatif tanaman jagung. Karena baunya yang khas urin ternak juga dapat mencegah datangnya berbagai hama tanaman sehingga urin sapi dapat berfungsi sebagai pengendalian hama tanaman dari serangan.

Penelitian yang dilakukan perendaman dengan menggunakan urin sapi dapat mempercepat tumbuhnya tunas perkecambahan biji lamtoro (*Leucaena leucocephala*), selain itu juga urin memiliki kandungan nitrogen. Kandungan nitrogen ini merupakan salah satu unsur makro dalam tanah yang berfungsi bagi kesuburan tanaman (Marliana, 2012).

BAB II

TINJAUAN PUSTAKA

A. Hijauan Makanan Ternak (HMT)

Hijauan makanan ternak merupakan makanan pokok bagi hewan memamah biak diantaranya adalah ternak sapi, kambing dan kerbau (Pramana *et al.*, 2010). Hijauan yang hendak ditanam tentu saja menguntungkan sehingga harus memenuhi produktivitas persatuan luas yang tinggi, nilai palabilitas yang baik, serta beradaptasi baik dengan lingkungan (AAk, 1983).

Hijauan pakan merupakan bagian tanaman terutama rumput dan leguminosa yang digunakan sebagai pakan ternak (Hartadi *et al.*, 1993)..Menurut keberadaannya, hijauan makanan ternak terdiri dari hijauan yang tumbuh secara alami tanpa campur tangan manusia seperti pastura alami dan hijauan yang sengaja ditanam oleh petani seperti rumput gajah, gamal, lamtoro, dan waru (Budiasa, 2005).

Hijuan pakan adalah bahan makanan yang mengandung serat kasar 18% atau lebih (dihitung dari bahan kering).Angka batasan ini hanya sekedar patokan, karena di dalam prakteknya sering didapatkan hal-hal yang berada diluar batasan ini.Kualitas hijauan sangat bervariasi yang disebabkan oleh beberapa perbedaan dalam spesies, umur, kesuburan tanah, sumber-sumber air dan lain sebagainya. Daerah Indonesia ataupun di daerah tropis lainnya belum diperoleh keterangan secara pasti tentang adanya suatu hijauan yang menonjol kualitasnya (Hanson *et al.*,2006).

Hijauan makanan ternak (HMT) merupakan salah satu bahan makanan ternak yang sangat diperlukan dan besar manfaatnya bagi kehidupan dan kelangsungan populasi ternak. Sehingga hijauan makanan ternak dijadikan sebagai salah satu bahan makanan dasar dan utama untuk mendukung peternakan ternak ruminansia, terutama bagi peternak sapi potong ataupun sapi perah yang setiap harinya membutuhkan cukup banyak hijauan. Kebutuhan hijauan akan semakin banyak sesuai dengan bertambahnya jumlah populasi ternak yang dimiliki. Kendala utama di dalam penyediaan hijauan pakan untuk ternak terutama untuk produksinya tidak dapat tetap sepanjang tahun. Pada saat musim penghujan, produksi hijauan makanan ternak akan melimpah, sebaliknya pada saat musim kemarau tingkat produksinya akan rendah, atau bahkan dapat berkurang sama sekali (Sumarno, 1998).

Ketersediaan hijauan makanan ternak yang tidak tetap sepanjang tahun, maka diperlukan budidaya hijauan pakan, baik dengan usaha perbaikan manajemen tanaman keras atau penggalakan cara pengelolaan penanaman rumput unggul sehingga mutu setiap jenis hijauan yang diwariskan oleh sifat genetic dapat dipertahankan atau ditingkatkan. Dengan cara demikian kekurangan akan hijauan pakan dapat diatasi, sehingga nantinya dapat mendukung pengembangan usaha ternak ruminansia yang akan dilakukan (Kanisius, 1983).

Makanan hijauan merupakan semua bahan makanan yang berasal dari tanaman dalam bentuk daun-daunan. Kelompok tanaman ini adalah rumput (*graminae*), leguminosa dan tumbuh-tumbuhan lainnya. Kelompok hijauan biasanya disebut makanan kasar. Hijauan yang diberikan ke ternak ada dalam

bentuk hijauan segar dan hijauan kering. Hijauan segar adalah makanan yang berasal dari hijauan dan diberikan keternak dalam bentuk segar. Sedangkan hijauan kering adalah hijauan yang diberikan keternak dalam bentuk kering (*hay*) atau disebut juga jerami kering (Edo, 2012).

Hijauan adalah semua bentuk bahan pakan yang berasal dari tanaman atau rumput termasuk leguminosa baik yang belum dipotong maupun yang dipotong dari lahan dalam keadaan segar. Hijauan adalah segala bahan makanan yang tergolong pakan kasar yang berasal dari pemanenan bagian vegetatif tanaman yang berupa bagian hijau meliputi daun, batang kemungkinan juga sedikit bercampur bagian generatif, utamanya sebagai sumber makanan ternak ruminansia (Reksohadiprojo, 1985).

Hijauan diartikan sebagai pakan yang mengandung serat kasar, atau bahan yang tak tercerna. Relatif tinggi. Lebih lanjut dijelaskan bahwa ternak ruminansia membutuhkan sejumlah serat kasar dalam ransumnya agar proses pencernaan berjalan secara lancar dan optimal. Sumber utama dari serat kasar itu sendiri adalah hijauan (Siregar, 1994). Seperti diketahui secara umum, ternak tidak dapat melangsungkan kehidupan tanpa adanya asupan pakan. Produktivitas ternak tinggi jika asupan pakannya seimbang yakni tercukupi baik dari segi kualitas maupun kuantitas pakan. Pakan memiliki peran yang penting bagi ternak, baik bagi pemenuhan kebutuhan hidup pokok, bunting laktasi, produksi (telur, daging dan susu) maupun untuk kepentingan kesehatan ternak yang bersangkutan. Jenis pakan yang umumnya diberikan pada ternak adalah hijauan dan konsentrat (Kanisius, 1983).

Salah satu jenis pakan ternak yaitu hijauan segar. Hijauan segar merupakan bahan pakan ternak yang diberikan pada ternak dalam bentuk segar, baik dipotong dengan bantuan manusia atau langsung disengut langsung oleh ternak dari lahan hijauan pakan ternak. Hijauan segar umumnya terdiri dari daun-daunan yang berasal dari rumput-rumputan (*Graminae*) dan tanaman biji-bijian atau kacang-kacangan (*Leguminosa*) (AAK, 1983).

1. Rumput (*Graminae*).

Rumput merupakan tumbuhan monokotil, mempunyai sifat tumbuh, yaitu membentuk rumpun, tanaman dengan batang merayap pada permukaan, tanaman horizontal dengan merayap tetapi tetap tumbuh ke atas dan rumpun membelit (Siregar, 1994).

Rumput dalam pengelompokan dibagi menjadi dua yaitu rumput potong dan rumput gembala. Yang termasuk dalam kelompok rumput potongan adalah rumput yang memenuhi persyaratan: memiliki produktivitas yang tinggi, tumbuh tinggi secara vertikal dan banyak anakan serta responsive terhadap pemupukan. Termasuk kelompok ini antara lain: *Pennisetum purpureum*, *Panicum Maximum*, *Panicum Coloratum* dan *Sudan Grass* (AAK, 1983).

Rumput gembala merupakan jenis rumput yang memiliki ciri-ciri antara lain: tumbuh pendek atau menjalar dengan stolon, tahan terhadap renggutan atau injakan, memiliki perakaran yang kuat dan tahan kekeringan. Termasuk kelompok ini antara lain: *Brachiaria brizhanta*, *Brachiariaruziziensi*

,*Brachiaria mutica*, *Paspalum dilalatum*, *Digitaria decumbens*, *Choris gayana*, *African Star grass*(*Cynodon plectostachyus*) (AAK, 1983).

Gramineae adalah tanaman kosmopolis tanaman ini dapat berada di dataran rendah hingga dataran tinggi, di daerah yang basah hingga kering , di rawa-rawa yang berdiri sepanjang tahun maupun musiman dan dalam hutan-hutan. Penyebar luasan *gramineae* yang dasyat disebabkan karena mudah beradaptasi dengan iklim dan lingkungan, mudah bersaing dengan lain-lain tumbuhan, mudah tumbuh kembali dan dapat berkembang biak melalui biji (Rismunandar, 2009)

2. Legum (*Leguminosae*).

Legum yaitu tanaman kayu dan herba ciri khas berbentuk bunga kupu-kupu. Hijauan pakan jenis leguminosa (polong-polong) memiliki sifat yang berbeda dengan rumput-rumputan, jenis legume umumnya kaya akan protein, Ca dan P. *Leguminosa* memiliki bintil-bintil akar inilah bakteri bertempat tinggal dan berkembang biak serta melakukan kegiatan fiksasi nitrogen bebas dari udara, itulah sebabnya penanaman campuran merupakan sumber protein dan mineral yang berkadar tinggi bagi ternak, disamping memperbaiki kesuburan tanah. Contohnya: Kaliandra (*Caliandra callothyrsus*, Siratro (*Macroptilium antropurpureum*), Gamal (*Gliricidia sepium*), Lamtoro (*Leucaena leucocephala*), Bahinia (*Rufescens lam*) dan Turi (*Sesbania Grandivora*) (Tilman dkk, 1991).

Legum merupakan tanaman yang cocok untuk makanan ternak terutama sebagai makanan penambah konsentrat. Sebagian besar legum ditanam guna


memenuhi gizi dari ternak tersebut. Salaha satu legum yang digunakan sebagai penambah konsentrat (Sutarya *et al.*,1995). Leguminosa sering digunakan oleh peternakan untuk tujuan tertentu, disamping sebagai sumber zat-zat pakan.Apabila dicampur dengan graminae akan baik karena merupakan gabungan antara bahan pakan yang akan zat-zat pakan dan sifat mengisi dari graminae. Legum mengandung serat yang dibutuhkan ternak dan juga protein dan zat hijau (Parakkasi, 2009).

Kebutuhan hijauan akan semakin banyak sesuai dengan bertambahnya jumlah populasi ternak yang dimiliki. Kendala utama di dalam penyediaan hijauan pakan untuk ternak terutama produksinya tidak dapat tetap sepanjang tahun. Pada saat musim penghujan, produksi hijauan makanan ternak akan melimpah, sebaliknya pada saat musim kemarau tingkat produksinya akan rendah, atau bahkan dapat berkurang sama sekali. Hijauan merupakan pakan ternak yang umum diberikan untuk ternak ruminansia adalah rumput-rumputan yang berasal dari padang penggembalaan atau kebun rumput, telagan ,pematang serta pinggiran jalan (Tilman, 1983).

Pakan ternak berdasarkan sifat karakteristik fisik dan kimia, serta penggunaanya secara internasional dibagi menjadi delapan kelas yaitu, pasture, tanaman padangan, atau tanaman pakan ternak yang sengaja ditanam untuk diberikan pada ternak dalam keadaan segar, hijauan kering dan jerami, silase hijauan, bahan pakan sumber energi dari biji-bijian atau hasil samping penggilingan, sumber protein dari hewan, biji-bijian, bungkil kelapa, sumber mineral, sumber vitamin dan aditif (Utomo,1999).

B. Gambaran Umum Lamtoro (*Leucaena leucocephala*)

Lamtoro (*Leucaena leucocephala*) merupakan tanaman leguminosa pohon serba guna, berasal dari Amerika tengah dan Meksiko. Lamtoro umumnya ditanam sebagai pakan ternak, tanaman pagar dan tanaman pelindung untuk kopi dan vanili. Sebagian masyarakat memanfaatkan buah dan daun muda untuk sayur. Daunnya dipergunakan sebagai pakan ternak dan batangnya dimanfaatkan sebagai perabotan dan kayu bakar. Di Indonesia produksi Lamtoro dapat mencapai 200.000 metrik ton per tahun. Di kawasan Asia Tenggara Lamtoro dapat di jumpai di daerah yang mempunyai ketinggian 1-1500 m di atas permukaan laut (Putri, 2012)



Gambar 1. Biji Lamtoro

Sumber: Ajo Taksonomi dan morfologinya. Tanaman biji lamtoro

Menurut Rukmana, (1997) Lamtoro atau petai cina sebagai makanan hijauan atau pun konsentrat (biji), hanya bisa diberikan pada hewan-hewan ruminansia seperti sapi, kerbau, kambing dan domba atau bisa diberikan kepada monogastrik, tetapi dalam jumlah terbatas, mengingat bahwa tanaman ini mengandung racun (*toxic*). Kandungan racun ini disebabkan adanya glikosida

mimosin yang terdapat baik pada daun maupun biji. Didalam suatu percobaan pada tenak babi dengan menggunakan tepung hijauan lamtoro dalam jumlah 15 % yang dicampurkan kedalam ransum, tak menimbulkan efek *negative* (sakit), tetapi tepung daun lamtoro ini tak diberikan kepada hewan yang sedang bunting. Sedang pada unggas bisa diberikan pula, asal jumlahnya terdiri dari atau melebihi dari 15%.

Menurut Rukmana (1997) Klasifikasi tanaman Lamtoro (*Leucaena leucocephala*) adalah sebagai berikut:

Kerajaan: Plantae
 Divisi: Magnaliophyta
 Kelas: Magnoliopsida
 Ordo: Fabales
 Carifikasi Famili: Fabaceae
 Upafamili: Mimosoideae

Genus: *Leucaena*

Spesies :*L. Leucocephala*

Lamtoro (*Leucaena leucocephala*) disebut juga petai cina atau petai selong merupakan tanaman sejenis perdu dari suku *Fabaceae* (*leguminosae*, polong-polongan), yang sering digunakan dalam penghijauan lahan atau pencegahan erosi. Tanaman ini tersebar luas di seluruh pelosok pedesaan dan mudah tumbuh hampir di semua tempat yang mendapat curah hujan cukup. Perbanyakkan tanaman tersebut dilakukan secara generatif (biji) dan *vegetative*. Tanaman lamtoro mempunyai banyak nama ilmiah *leucocephala* (berkepala putih) yang berasal dari

kata *leu* artinya putih dan *Cephal* artinya kepala, mengacu kepada bongkol-bongkol bunganya yang berwarna keputihan. Tumbuhan ini dikenal pula dengan sebutan yang lain seperti Kemlandingan, metir, lamtoro dan lamtoro gung (lamtoro besar) untuk varietas yang bertubuh lebih besar) (Jawa) serta kemlandhingan (Madura). Nama-namanya dalam berbagai bahasa asing, diantaranya: petai belalang, petai Jawa, (Malaysia); ipil-ipil, Elena, karikis (Filipina); krathin (Thailand) *leucaena*, *white leadtree* (Inggris) dan *leucaena*, *faux mimosa* (Francis) (Jones, 1979).

Lamtoro mempunyai sistem perakaranyang dalam dan berumur panjang, mencapai 50 tahunan sehingga sangat cocok dipergunakan sebagai tanaman pagar dan pelindung karena tidak mengganggu pada tanaman pokok, kemudian dapat menghemat biaya dan tenaga, perakarannya yang dalam juga menyebabkan lamtoro sangat tahan kekeringan, tetap hijau dan bertunas selama musim kering, sehingga sangat cocok sebagai sumber hijauan pakan ternak ruminansia seperti kerbau, sapi, kambing dan domba (Panjaitan, 2000).

Sebagai pakan ternak, lamtoro jugamempunyai kualitas yang tinggi relatif sama dengan jenis *legume* pohon lainnya seperti turi (*Sesbania grandiflora*), gamal (*Gliricidia sepium*) dan Kaliandra (*Caliandra calothyrsus*). Produksi hijauan cukup tinggi bervariasi sesuai dengan tingkat kesuburan tanah, jarak tanam dan curah hujan. Daun dan batang muda sangat disukai ternak. Sebagai makanan ternak lamtoro cukup ideal karena mempunyai protein kasar (PK) 22,2 % lebih baik dibandingkan *Gliricidia* (14,7%), mineral 4,4% dan asam amino yang seimbang. Kandungan serat kasarnya 19,6%, lebih baik dibandingkan *Gliricidia*

(20,9%) dan kaliandra (21,7%). Kandungan tannin sedikit (6%) menurut (Parotta,1992) dapat melindungi perombakan protein yang berlebihan di dalam rumen (*by-pass* protein) jumlah protein yang dapat di serap (retensi N) diusus halus lebih tinggi. Menurut *Palmquistet* (1969) pemberian lamtoro sebagai suplemen terhadap pakan yang berkualitas rendah seperti rumput kering, sisa hasil pertanian dapat meningkatkan konsumsi dankecernaan dari pakan berkualitas rendah, hal ini disebabkan karena lamtoro dapat mencukupi kebutuhan N mikrobia rumen untuk hidup dan melakukan aktifitasnya di dalama rumen.

Lamtoro memiliki potensi yang cukup tinggi dijadikan sebagai pakan ternak.Mengingat kandungan nutrisi lamtoro cukup tinggi, terutama protein yang merupakan komponen yang sangat dibutuhkan oleh ternak (Mathius, 1984).

Ternak sapi dan kambing menghasilkan pertambahan bobot yang baik dengan komposisi hijauan paka berupa campuran rumput dan 20-30% lamtoro. Meskipun semua ternak menyukai lamtoro, akan tetapi kandungan yang tinggi dari mimosindapat menyebabkan kerontokan rambut pada ternak non-ruminansia, seperti kuda dan babi, yang biasanya di berikan dalam bentuk segar. Selain itu, apabila sapi di beri lamtoro selama 6 bulan berlangsung terus-menerus, maka ternak sapi yang bersangkutan akan mengalami kehilangan rambut, penurunan fertilitas (kesuburan), gangguan pada kelenjar tiroid, dan katarak. Mimosin, sejenis asam amino, terkandung pada daun-daun dan biji lamtoro hingga sebesar 4% berat kering (Haryanto dan Djajanegara, 1993).

C. Tinjauan Al-Qur'an Tentang Tumbuhan

Tumbuhan merupakan ciptaan Allah swt yang sangat memiliki banyak manfaat seperti sebagai bahan pakan untuk semua makhluk hidup dan berguna bagi tubuh makhluk hidup (Shihab, 2002). Hal ini sesuai dengan firman Allah swt QS Az Zumar/39: 21 yang berbunyi :

هُم مُخْتَلِفًا رَّعَابِهِ ثُمَّ الْأَرْضُ فِي بَدْيٍ فَسَلَكَهُ مَاءٌ السَّمَاءِ مِنْ أَنْزَلِ اللَّهُ أَنْ تَرَأَى الْمَاءَ الْأَلْبَبِ لِأُولَىٰ لَذِكْرَىٰ ذَٰلِكَ فِي إِنْ حَطَمًا مَجْعَلُهُ ثُمَّ مُصَفَّرًا فَتَرَاهُ يَهْبِجُ ثُمَّ الْوَادِ

Terjemahnya :

Apakah kamu tidak memperhatikan, bahwa sesungguhnya Allah menurunkan air dan langit, maka diaturnya menjadi sumber-sumber air dan bumi kemudian ditumbuhkan-Nya dengan air itu tanam-tanaman yang bermacam-macam warnanya, lalu ia menjadi kering lalu kamu melihatnya kekuning-kuningan, kemudian dijadikan-Nya hancur berderai-derai sesungguhnya pada yang demikian itu benar-benar terdapat pelajaran bagi orang-orang yang mempunyai akal (Kementerian Agama, RI:2012)

Menurut Shihab (2002) yang menyatakan pada ayat tersebut telah memberikan penjelasan bahwa tumbuh-tumbuhan tersebut dapat menjadi bukti bahwa Allah swt maha pengasih dan maha penyayang karena melalui tumbuhan tersebut makhluk hidup dapat memenuhi kebutuhan hidupnya. Allah swt juga telah memerintahkan manusia memikirkan salah satu dari suatu proses kejadian di alam ini. yaitu proses turunnya hujan dan tumbuhnya tanaman-tanaman dipermukaan bumi ini.

Pada ayat tersebut mengemukakan salah satu bukti tentang kuasa-Nya membangkitkan yang telah mati, Allah berfirman: Apakah engkau tidak memerhatikan bahwa sesungguhnya Allah menurunkan air hujan dari langit, lalu

dia mengalirkannya di tanah menjadi mata air-mata air di bumi, kemudian satu hal yang lebih hebat lagi adalah Dia mengeluarkan yakni menumbuhkan dengannya, yakni di sebabkan oleh air yang turun itu, tanam-tanaman pertanian yang bermacam- macam jenis, bentuk, rasa dan warnanya walau air yang menumbuhkannya sama, lalu ia menjadi kering atau menguat dan tinggi lalu engkau melihatnya kekuning- kuningan setelah sebelumnya segar kehijua-hijauan, kemudian dia menjadikanya hancur layu berderai-derai. Sesungguhnya pada yang demikian itu, yakni proses yang silih berganti dari kondisi yang satu ke kondisi yang lain, benar-benar terdapat pelajaran yang sangat berharga bagi Ulil Albab.

Apabila dikaitkan dengan sains maka ayat tersebut menerangkan peranan air terhadap perkecambahan biji. Sebagaimana pernyataan diatas “ kemudian ditumbuhkan-nya dengan air itu tanaman-tanaman yang bermacam-macam warnanya” dapat diartikan bahwa, perkecambahan biji lamtoro air memiliki peranan penting untuk proses imbibisi. Dari segi sains urin merupakan salah satu limbah ternak yang berbentuk cair dan mempunyai manfaat membantu dalam proses mempercepat pertumbuhan baik pertumbuhan akar maupun batang.

Jika diperhatikan seakan-akan kejadian itu merupakan suatu siklus yang dimulai dari suatu titik-titik dalam suatu lingkaran, dimulai dari adanya sesuatu, kemudian berkembang menjadi besar, tua, kemudian meninggal atau tiada, mulai dari suatu kejadian yang baru lagi dan begitulah seterusnya sampai kepada suatu masa yang ditentukan Allah, yaitu masa berakhirnya kejadian alam ini. Satu dari proses kejadian alam ini adalah dormansi benih (Shihab, 2002). Sebagaimana dalam QS Ali' Imran/3: 190.

﴿الْأَلْبَبِ لِأُولَىٰ لَيْتٍ وَالنَّهَارِ اللَّيْلِ وَآخْتَلَفِ الْأَرْضِ السَّمَوَاتِ خَلْقٍ فِي إِنْ﴾

Terjemahnya :

Sesungguhnya dalam penciptaan langit dan bumi, dan silih bergantinya malam dan siang terdapat tanda-tanda (Kebersaran Allah) bagi orang-orang yang berakal (Kementerian Agama, RI:2012)

Ayat tersebut menjelaskan tentang tanda-tanda kebesaran Allah, oleh karena itu manusia harus berfikir, mencari tahu dan meneliti tanda-tanda kebesaran Allah. Satu dari tanda kebesaran Allah adalah dormansi benih menunjukkan suatu keadaan dimana benih-benih sehat gagal berkecambah ketika berada di dalam kondisi yang secara normal baik untuk perkecambahan, seperti kelembaban yang, cukup suhu, dan cahaya yang sesuai, sehingga hal tersebut penting untuk diteliti (Sastamidharja, 1996).

Dormansi pada benih dapat dikelompokkan menjadi dormansi fisik, dormansi fisiologis, serta dormansi kombinasi fisik dan fisiologis atau dormansi ganda. Dormansi fisik adalah tipe dormansi yang menyebabkan pembatas oleh struktural terhadap perkecambahan adalah kulit biji keras dan kedap air, sehingga menjadi penghambat mekanis terhadap masuknya air atau gas pada berbagai jenis tanaman. Biji lamtoro memiliki kulit yang keras sehingga diduga jenis dormansi yang dialaminya termasuk dormansi fisik (Sutopo, 2004). Sedangkan pada dormansi fisiologis adalah dapat disebabkan oleh beberapa mekanisme, umumnya dapat disebabkan oleh pengatur baik penghambat atau perangsang tumbuh, dapat juga oleh faktor-faktor dalam seperti immaturity atau ketidaksamaan embrio dan sebab-sebab fisiologis lainnya (Salisbury, 1995).

Allah swt berfirman dalam QS Al-Ashr/103:1-3 yang berbunyi:

بَرُّوْا صَوَابًا بِالْحَقِّ وَتَوَاصَوْا بِالصَّالِحَاتِ وَعَمَلُوا ؕ أَمْنَ الْذِينَ إِلَّا خُسْرًا لِّفِي الْإِنْسَانِ إِنَّ وَعَلِ الْعَصْرِ
بِالصِّدْقِ

Terjemahnya:

Demi masa. Sesungguhnya manusia itu benar-beanar dalam kerugian, kecuali orang-orang yang beriman dan mengerjakan amal saleh dan nasehat menasehati supaya mentaati kebenaran dan nasehat menasehati supaya menepati kesabaran (Kementerian Agama, RI: 2012).

Maksud dari ayat tersebut menurut Hamka (1982), dalam kitabnyayang berjudul tafsir Al-Azhar yakni menerangkan bahwa “Demi masa”(ayat 1). Atau demi waktu ‘Ashar, waktu petang hari seketika bayang-bayang badan sudah mulai lebih panjang daripada badan kita sendiri, sehingga masalah waktu sembahyang’ Ashar. Maka terdapatlah pada ayat yang pendek ini tafsir lain yakni bahwa telah terdapat bagi bangsa Arab apabila hari telah sore, mereka duduk bercakap-cakap membeicarakan soal-soal kehidupan dan cerita-cerita lain yang berkenaan dengan urusan sehari-hari. Karena banyak percakapan yang melantur, keraplah kejadian pertengkaran, bersakit-sakitan hati sehingga menimbulkan permusuhan. Lalu ada yang mengutuk waktu ‘Ashar (petang hari), mengatakan waktu ‘Ashar waktu yang celaka atau naas, banyak bahaya terjadi di waktu itu. Maka datanglah ayat ini memberperingatan :Demi’Ashar”, perhatikanlah waktu ‘Ashar. Bukan waktu ashar yang salah. Yang salah adalah manusia-manusia yang mempergunakan waktu itu dengan salah. Mempergunakannya untuk bercakap-cakap yang tidak tentu ujung pangkal. Misalnya bermegah-megahan harta, memuji diri, menghina

merendahkan orang lain. Tentu orang yang dihina tidak terima, dan timbullah saling sengketa. Lalu kamu salahkan waktu 'Ashar, padahal kamulah yang salah. Padahal kalau kamu percakapan apa yang berfaedah, dengan tidak menyinggung perasaan teman dudukmu, tentulah waktu 'Ashar itu akan membawa manfaat pula bagimu.

“Sesungguhnya manusia itu adalah di dalam kerugian” (ayat 2). Di dalam masa yang dilalui itu nyatalah bahwa manusia hanya rugi selalu. Dalam hidup melalui masa itu tidak ada keuntungan sama sekali. Hanya rugi juga yang didapati: sehari mulai lahir ke dunia, di hari dan sehari itu usia sudah kurang satu hari. Setiap hari dilalui, sampai hitungan bulan dan tahun. Dari muda ke tua, hanya kerugian juga yang dihadapi.

“Kecuali orang yang beriman.” (Pangkal ayat 3). Yang tidak akan merasakan kerugian dalam masa hanyalah orang-orang yang beriman. Orang-orang yang mempunyai kepercayaan bahwa hidupnya ini adalah atas kehendak yang Maha Kuasa. Manusia datang ke dunia ini sementara waktu; namun masa yang sementara itu dapat diisi dengan baik karena ada kepercayaan; ada tempat berlindung. Iman menyebabkan manusia insaf dari mana datangnya. Iman menimbulkan keinsafan guna apa dia hidup ini. Yaitu untuk berbakti kepada Maha Pencipta dan kepada sesama manusia. Iman menimbulkan keyakinan bahwasannya sesudah hidup yang sekarang ini ada lagi hidup. Itulah hidup yang sebenarnya, hidup yang baqa. Di sana kelak segala sesuatu yang kita lakukan selama masa hidup di dunia ini akan diberi nilainya oleh Allah.

“Dan beramal shalih,” bekerja yang baik dan berfaedah. Sebab hidup itu adalah sesuatu kenyataan dari mati pun kenyataan pula, dan manusia yang di sekelilingi kita pun suatu kenyataan pula. Yang baik terpuji di sini, yang buruk adalah merugikan diri sendiri dan merugikan orang lain. Kalau kita beramal shalih di masa hidup, namun setelah kita mati kenangan kita akan tetap hidup berlama masa. Kadang-kadang kenangan itu hidup lebih lama daripada masa hidup jasmani kita sendiri. Dan sebagai mu’min kita percaya bahwa di sisi Allah amalan yang kita tinggalkan itulah kekayaan yang akan kita hadirkan ke hadapan Hadhirat Ilahi, sebab itu tidaklah akan rugi masa hidup kita.

“Dan berpesan-pesanan dengan kebenaran.” Karena nyatalah sudah bahwa hidup yang bahagia itu adalah hidup bermasyarakat. Hidup nafsi-nafsi adalah hidup yang sangat rugi. Maka hubungkanlah tali kasih sayang dengan sesama manusia, beri-memeri ingat apa yang benar. Supaya yang benar itu dapat dijunjung tinggi bersama. Ingat memperingatkan pula mana yang salah, supaya yang salah itu sama-sama dijauhi. Dengan demikian beruntunglah masa hidup. Tidak akan pernah merasa rugi. Karena setiap pribadi merasakan bahwa dirinya tidaklah terlepas dari ikatan. Bertemulah pepatah yang terkenal: “Duduk seorang bersempit-sempit, duduk ramai berlapang-lapang.” Dan rugilah orang yang menyendiri, yang menganggap kebenaran hanya untuk dirinya seorang.

“Dan berpesan-pesanan dengan kesabaran.” (ujung ayat 3). Tidaklah cukup kalau hanya pesan-memesan tentang nilai –nilai kebenaran. Sebab hidup di dunia itu bukanlah jalan datar saja. Kerapkali kaki ini terantuk duri, teracung kerikil. Percobaan terlalu banyak. Kesusahan kadang-kadang sama banyaknya

dengan kemudahan. Banyaklah orang yang rugi karena dia tidak tahan menempuh kesukaran dalam halangan hidup. Dia rugi sebab dia mundur, atau dia rugi sebab dia tidak berani maju. Dia berhenti ditengah perjalanan. Padahal berhenti artinya pun mundur sedang umur berkurang juga.

Maka ketika manusia telah memiliki yang empat ini: (1) Iman, (2) Amal shalih, (3) Ingat-mengingatkan Kebenaran, (4) Ingat-mengingatn tentang Kesabaran, maka kerugian yang mengancam masa hidup itu itu pastilah dapat dielakkan. Jika tidak ada syarat yang ke empat ini rugilah seluruh masa hidup.

Dalam Surat ini Tuhan menerangkan martabat yang empat itu. Dan tuhan bersumpah, demi masa, bahwasannya tiap-tiap orang rugilah hidupnya kecuali orang yang beriman. Yaitu orang yang mengetahui kebenaran lalu mengakui itulah martabat pertama.

Beramal yang shalih, yaitu setelah Kebenaran itu diketahui lalu diamalkan; itulah martabat yang kedua. Berpesan-pesanan dengan Kebenaran itu, tunjuk-menunjuki jalan kesana. Itulah martabat ketiga. Berpesan-pesanan, nasihat-menasehati, supaya sabar menegakkan kebenaran yang teguh jangan bergoncang. Itulah martabat keempat. Dengan demikian tercapailah kesempurnaan.

Kesempurnaan itu ialah sempurna pada diri sendiri dan menyempurnakan pula bagi orang lain. Kesempurnaan itu dicapai dengan kekuatan ilmu dan kekuatan amal, untuk memenuhi kekuatan ilmiah ialah Iman. Untuk peneguh kekuatan amaliah ialah berbuat amal yang shalih. Dan menyempurnakan orang lain ialah dengan mengajarkannya kepada mereka dan mengajaknya bersabar dalam berilmu dan beramal.

Jika dikaitkan dengan penelitian ini maka waktu sangat berharga dan sangat berpengaruh terhadap perkecambahan biji lamtoro. Pada penelitian ini lama waktu perendaman merupakan faktor utama penyebab terjadinya perbedaan tingkat perkecambahan terhadap benih lamtoro sehingga kita dapat mengetahui lama waktu perendaman yang paling baik dalam skarifikasi biji lamtoro. Lama waktu perendaman harus sesuai dengan keadaan biji agar diperoleh hasil maksimal agar proses imbibisi pada biji terjadi dengan cepat sehingga tumbuhlah kecambah. Perendaman yang lama akan memakan waktu yang lama pula sehingga membutuhkan kesabaran untuk menghasilkan perkecambahan yang baik dan cepat sedangkan perendaman yang singkat membutuhkan waktu yang singkat tapi perkecambahan tidak maksimal. Maka dari itu kita harus senantiasa memanfaatkan waktu sebagaimana kebutuhan kita dan mengaturnya sebaik mungkin agar tidak termasuk orang yang merugi, karena waktu yang berlalu tidak bisa kembali lagi.

D. Definisi Scarifikasi UNIVERSITAS ISLAM NEGERI

Definisi skarifikasi yaitu proses perusakan kulit biji agar menjadi lebih mudah ditembus oleh tunas. Skarifikasi adalah perlakuan terhadap kulit benih yang keras, biasanya dengan perlakuan mekanis, air panas atau perlakuan kimia menggunakan larutan asam yang kuat, guna meningkatkan permeabilitasnya terhadap air dan gas (Departemen Kehutanan, 2004). Teknik skarifikasi pada berbagai jenis benih harus disesuaikan dengan tingkat dormansi. Berbagai teknik untuk mematahkan dormansi fisik antara lain seperti :

a) Perlakuan mekanis

Perlakuan mekanis pada kulit biji, dilakukan dengan cara penusukan, penggoresan, pemecahan, pengikiran dan pembakaran, dengan bantuan pisau, 10 jarum, kertas gosok, atau lainnya adalah cara yang paling efektif untuk mengatasi dormansi fisik. Karena setiap benih di tangani secara manual, dapat diberikan perlakuan individu sesuai dengan ketebalan biji. Pada hakekatnya semua benih di buat permeabel dengan resiko kerusakan yang kecil, asal daerah radikal tidak rusak (Schmidt, 2002).

b) Perlakuan kimia

Perlakuan kimia dengan bahan-bahan kimia sering dilakukan untuk memecahkan dormansi pada benih. Tujuan utamanya adalah menjadikan kulit biji lebih mudah dimasuki oleh air pada waktu proses imbibisi. Larutan asam kuat seperti asam sulfat dengan konsentrasi pekat membuat kulit biji lebih menjadi lunak sehingga dapat dilalui air dengan mudah (Sahuapala, 2007). Tidak semua biji lamtoro baik digunakan sebagai benih. Pilih biji yang sudah tua, berwarna coklat gelap dan berukuran sedang sampai besar. Biji yang terpilih sebaiknya diskarifikasi terlebih dahulu dengan menggosok biji dengan kertas pasir atau dicuil dengan gunting kuku. Biji yang telah diskarifikasi dapat langsung ditanam atau dilakukan perendaman dengan air dingin. Rendam biji yang telah diseleksi dengan air dingin, air panas atau asam sulfat. Gunakan biji yang bernas, ditandai dengan tenggelamnya dalam air (Panjaitan, 2012).

Scarifikasi merupakan cara untuk memecah dormansi biji yang bertujuan untuk mengubah kulit benih yang tidak *permeable* menjadi *permeable* terhadap gas-gas dan air (Sutopo, 1988). *Scarifikasi* dapat dilakukan dengan cara mekanik seperti mengikir atau menggosok kulit benih dengan amplas dan perendaman, dengan menggunakan asam, kuat seperti asam sulfat dan asam nitrat dengan konsentrasi pekat serta perlakuan cara fisik dengan cara merendam dengan air yang dipanaskan sampai $< 60^{\circ}\text{C}$ (Harjadi, 1996).

Scarifikasi ini merupakan salah satu upaya pretreatment atau perawatan awal pada benih, yang ditunjukan untuk mematahkan dormansi, serta mempercepat terjadinya perkecambahan biji yang seragam (Schmidt, 2002). Upaya ini dapat berupa pemberian perlakuan secara fisik, mekanis maupun kimia. Mengklarifikasikan dormansi atas dasar penyebab dari metode yang dibutuhkan untuk mematahkannya (Hartman, 1997).

Dormansi bisa disebabkan karena sifat fisik kulit benih, keadaan fisiologis dari embrio, atau interaksi dari keduanya (Sadjad, 1980). Penyebab dormansi yang sangat meluas adalah karena pada beberapa jenis tanaman benih memiliki organ tambahan berupa struktur penutup benih yang keras. Kulit benih yang keras ini biasanya menyebabkan dormansi melalui satu dari tiga cara, adalah kulit yang keras mungkin menyebabkan impermeabel terhadap air, gas atau mungkin secara mekanik menekan perkembangan embrio. Kulit benih ini tahan terhadap gesekan dan kadang terlindungi oleh lapisan seperti lilin. Kulit benih yang keras ini sebenarnya secara alamiah berfungsi untuk mencegah kerusakan benih dari serangan jamur atau serangga predator (Leadem, 1997). Untuk mematahkan

dormansi benih, diperlukan perlakuan pendahuluan benih sebelum dikecambahkan. Perlakuan pendahuluan adalah semua macam perlakuan, baik yang ditujukan pada kulit benih, embrio atau kombinasi antara keduanya, yang dimaksudkan untuk mengaktifkan kembali sel-sel benih dorman.

Benih adalah biji tanaman yang digunakan untuk tujuan penanaman atau symbol dari suatu permulaan dan merupakan inti dari kehidupan di alam semesta dengan kegunaan sebagai penyambung dari kehidupan tanaman (Harjadi, 2002). Benih juga merupakan alat untuk menyebarkan kehidupan baru dari suatu tempat ke tempat lain dengan kekuatannya sendiri dengan pertolongan manusia maupun hewan (Kamil, 2002). Menurut strukturnya benih adalah suatu *ovule* atau bakal benih yang masak dan mengandung suatu tanaman mini embrio yang biasanya terbentuk dari bersatunya sel-sel generative (gamet) di dalam embrio serta cadangan makanan yang mengelilingi embrio (Sutopo, 2001). Perkembangan dengan benih merupakan cara umum dalam mengembangbiakan tanaman baik penyerbukan maupun silang dengan penyimpanan makanan dalam waktu yang lama (Setiayati, 2000).

Pertumbuhan benih juga dipengaruhi oleh kedalaman akan mempengaruhi perkecambahan benih, jika benih ditanam terlalu dalam maka akan menghambat proses perkecambahan (Sutopo, 2001). Suatu benih dikatakan sebagai benih dorman apabila benih dari tanaman tidak berkecambah meskipun ditempatkan pada kondisi lingkungan optimum. Banyak faktor penyebab dormansi, antara lain yaitu karena kulit benih tidak permeabel terhadap air maupun gas adanya penghambat kimiawi dalam benih (Sutopo, 2001).

E. Metode Skarifikasi Dengan Perendaman Urin Sapi

Perbanyak tanaman lamtoro umumnya secara generatif yaitu dengan menggunakan biji atau benih, akan tetapi lamtoto memiliki kulit biji yang keras dan tebal. Hal ini dapat menghambat masuknya air ke dalam biji sehingga dapat menggagalkan terjadinya perkecambahan, rendahnya vigoritas dan terhambatnya pertumbuhan awal tanaman. Usaha yang dapat dilakukan untuk melunakkan kulit biji sekaligus mempercepat perkecambahan dengan cara merendam biji lamtoro ke dalam larutan air atau zat perangsang tumbuh yang alami atau sintetis. Namun mengingat harga zat perangsang tumbuh sintetis yang relatif mahal dan sulit di dapat, maka di cari alternatif yang lain menggunakan zat perangsang tumbuh alami yang harganya relatif murah dan mudah untuk memperolehnya. Salah satu zat perangsang tumbuh alami adalah urin sapi. Urin sapi merupakan berupa kotoran ternak sapi berupa cairan yang kaya akan auksin dan giberilin yang berperan mempercepat proses awal terjadinya perkecambahan dan pertumbuhan tanaman (Abidin, 1985).

Urin sapi merupakan limbah hewan ternak yang mengandung auksin dan senyawa nitrogen. Auksin yang terkandung dalam urin sapi terdiri auksin-a (*auxentriollic acid*), auksin-b dan auksin lain (*hetero auksin*) yang merupakan IAA (*Indol Acetic Acid*). Auksin tersebut berasal dari berbagai zat yang terkandung dalam protein hijauan dari makanannya. Karena auksin tidak terurai dalam tubuh maka auksin dikeluarkan sebagai *filtrat* bersama dengan urin yang mengeluarkan zat spesifik yang mendorong perakaran (Priantyo, 2002).

Urin sapi adalah limbah yang berbentuk cairan atau berada dalam fase cair (air seni atau urin) dapat merangsang pertumbuhan akar karena mengandung auksin. Auksin merupakan salah satu zat pengatur tumbuh (ZPT) yang berperan penting pada proses pertumbuhan dan perkembangan suatu tanaman, (Budianto, 2013). Urin adalah kotoran cair yang dikeluarkan dari tubuh sebagai senyawa buangan (limbah) sisa metabolisme tubuh Menurut Sosrosoedirdjo *et. al*, (1992). Kandungan urin sapi terdiri dari nitrogen (N), 1,4 - 2,2%, fosfor (P), 0,7 % dan kalium (K) 2,1%.

Baunya yang khas dari urin ternak juga dapat mencegah datangnya berbagai hama tanaman sehingga urin sapi juga dapat berfungsi sebagai pengendalian hama tanaman dari serangga. Nutrisi alami belum banyak dimanfaatkan atau digunakan oleh masyarakat secara luas. Pupuk atau nutrisi ini berasal dari kotoran hewan, seperti ayam, kambing, kerbau, kuda, dan sapi. Kotoran tersebut dapat berupa padat dan cair (urin ternak) dengan kandungan zat hara yang berlainan (Rianto dan Purbowati, 2010).

Menurut Lingga (1991) di dalam Hannayuri (2011) melaporkan bahwa jenis kandungan yang terdapat pada beberapa kotoran ternak padat dan cair dapat dilihat pada tabel berikut ini

Tabel 2. Jenis dan Kandungan unsur hara pada kotoran ternak padat dan cair

Ternak dan bentuk Kotorannya	Nitrogen (%)	Fosfor (%)	Kalium (%)	Air (%)
Kuda-padat	0,55	0,30	0,40	75
Kuda-cair	1,40	0,02	1,60	90
Kerbau-cair	0,60	0,30	0,34	85
Kerbau-cair	1,00	0,15	1,50	92
Kerbau-cair	0,40	0,20	0,10	85
Kerbau-cair	1,00	0,50	1,50	92
Kerbau-cair	0,60	0,30	0,17	60
Sapi-padat				
Sapi-cair	1,50	0,13	1,80	85
Kambing-padat				
Kambing-cair				

Sumber: Lingga 1991 di dalam Hannayuri (2011)

Unsur hara nitrogen berfungsi untuk merangsang pertumbuhan tanaman secara keseluruhan, terutama batang, cabang dan daun. Pembentukan hijau daun juga berkaitan erat dengan unsur nitrogen. Selain itu unsur ini berpengaruh dalam pembentukan protein, lemak dan berbagai persenyawaan organik lainnya. Unsur hara fosfor (P) bagi tanaman lebih banyak berfungsi untuk merangsang pertumbuhan akar, khususnya akar tanaman muda (Widodo, 2014).

Urin sapi merangsang pertumbuhan akar pada setek karena urin sapi mengandung auksin a, auksin b dan IAA (hetero auksin). Jaringan tanaman yang dikonsumsi sapi banyak mengandung auksin dan IAA. Auksin ini tidak dapat dicernakan dalam tubuh sapi sehingga terbuang bersama keluarnya air kemih. Dengan demikian secara tidak langsung urin sapi dapat menggantikan

fungsi hormon tumbuh sintetis yang berasal dari IBA dan Rootone F (Supriadi, 1985).

Zat pengatur tumbuh (ZPT) adalah senyawa organik yang bukan merupakan zat hara dan dalam jumlah sedikit mendorong menghambat atau mengatur proses fisiologis di dalam tanaman. Urin sapi mengandung berbagai senyawa dalam bentuk terlarut yang dihasilkan oleh ginjal. Urin merupakan produk uraian dari protein didalam tubuh (Dwijoseputro, 1992). Urin sapi mengandung auksin sebagai salah satu zat yang terkandung didalam makanan hijau yang tidak tercerna dalam tubuh sapi dan akhirnya terbuang bersama urin sapi. Kadar auksin urin sapi betina lebih tinggi daripada sapi jantan (Supriadi, 1985).

Auksin dapat berasal dari alam maupun sintetis. Harga zat pengatur tumbuh sintetis mahal. Sehingga biasanya dipakai zat pengatur tumbuh alami. Auksin alami mempunyai kemampuan yang tidak kalah dibandingkan dengan auksin sintetis meskipun konsentrasinya tidak dapat terdeteksi secara tepat. Hal ini akibat dari jumlah zat-zat yang terdapat sering berubah-ubah sesuai dengan jenis makanan yang dicerna (Abidin, 1994).

F. Perkecambahan Biji

Perkecambahan merupakan serangkaian proses yang penting yang terjadi sejak benih dorman sampai ke bibit yang sedang tumbuh. Daya kecambah benih adalah mekar dan berkembangnya bagian-bagian penting dari embrio suatu benih yang menunjukkan kemampuan untuk tumbuh normal pada lingkungan yang sesuai. Daya kecambah benih meningkat dengan bertambah tuanya biji sampai

masak fisiologis biji tercapai. Tipe perkecambahan benih ada dua macam yaitu *hypogeal*, kotiledon tetap tinggal di tanah, sedangkan pada tipe keambah epigeal kotiledon terangkat keatas. Biji *legume* termasuk tipe keambah epigeal dimana kotiledonnya ikut terangkat ke permukaan tanah (Edmond *et al.*, 1975).

Perkecambahan (germination) merupakan serangkaian peristiwa-peristiwa penting yang terjadi sejak benih dorman sampai ke bibit yang sedang tumbuh-tergantung pada variabilitas benih, kondisi lingkungan yang cocok pada beberapa tergantung pada usaha pemecahan dormansi. Perkecambahan benih yang mengandung kulit biji yang tidak permeabel dapat dirangsang dengan skarifikasi, yaitu perubahan kulit biji untuk membuatnya menjadi permeabel terhadap gas-gas air. Cara mekanik seperti pengamplasan merupakan cara yang paling umum yang biasa dilakukan (Harjadi, 1986).

Biji akan berkecambah setelah mengalami masa dorman yang disebabkan berbagai faktor internal seperti embrio masih berbentuk rudimentatu belum masak (dari segi fisiologis), kulit biji yang tahan atau impermeabel, atau adanya penghambat tumbuh (Hidayat, 1995).

Perkecambahan merupakan tahap awal perkembangan suatu tumbuhan, khususnya tumbuhan berbiji. Dalam tahap ini, embrio di dalam biji yang semula berada pada kondisi dorman mengalami sejumlah perubahan fisiologis yang menyebabkan ia berkembang menjadi tumbuhan muda. Tumbuhan muda ini dikenal sebagai keambah. Salah satu jenis tanaman leguminosa yang cukup potensial untuk dibudidayakan adalah lamtoro (*Leucaena leucocephala*) karena merupakan tanaman tahunan dan beberapa jenisnya dapat ditumbuh-kembangkan

lagi dengan mudah setelah proses pemotongan selain itu mempunyai peranan khusus yaitu dapat menyediakan naungan, dan sumber bahan bakar (kayu) (Cahyadi, 2008).

Lamtoro yang mempunyai kulit biji yang keras, tebal, dan berlilin yang mengakibatkan pembibitan kurang sempurna sehingga pohon itu tumbuhnya tidak merata. Untuk mengatasi hal yang demikian itu, maka dianjurkan memakai metode peretasan kulit terutama terhadap biji yang telah disimpan selama beberapa bulan. Peretasan kulit dikerjakan guna memecahkan kulit biji, sehingga lembaga muda tumbuh terbuka menembus kulit biji bibit yang telah retas itu lalu inti lembaga ini tumbuh leluasa menjadi kecambah dengan akar tunggangnya yang langsung mampu menyerap makanan yang tersimpan dalam tanah sedangkan kuncup lembaga tumbuh leluasa menjadi calon pohon yang kuat (Ani, 2006).

Proses perkecambahan biji merupakan suatu rangkaian kompleks dari perubahan-perubahan morfologi, fisiologi dan biokimia (Parotta, 1992). Tahap pertama suatu perkecambahan biji dimulai dengan proses penyerapan air oleh biji, melunakkan kulit biji dan hidrasi dari protoplasma. Tahap kedua dimulai dengan kegiatan-kegiatan sel dan enzim-enzim serta naiknya tingkat respirasi biji. Tahap ketiga merupakan tahap dimana terjadi penguraian bahan-bahan seperti karbohidrat, lemak dan protein menjadi bentuk-bentuk yang melarut dan ditranslokasikan ke titik tumbuh. Tahap keempat adalah asimilasi dari bahan-bahan yang telah diuraikan tadi di daerah yang mudah menggandakan atau membelah diri (meristematik) untuk menghasilkan energi bagi pembentukan

komponen dan pertumbuhan sel-sel baru. Tahap kelima adalah pertumbuhan dari kecambah melalui proses pembelahan, pembersaran dan pembagian sel-sel pada titik tumbuh. Sementara daun belum dapat berfungsi sebagai fotosintesis maka pertumbuhan kecambah sangat tergantung pada persediaan makanan yang ada dalam biji (Sutopo, 2000).

Mernurut Henny (2010) perkecambahan adalah proses pertumbuhan embrio dan komponen-komponen biji yang memiliki kemampuan untuk tumbuh secara normal menjadi tumbuhan baru. Komponen biji tersebut adalah yang terdapat di dalam biji, misalnya radikula dan plumula. Hasil dari perkecambahan ini adalah munculnya tumbuhan kecil dari dalam biji. Proses perubahan embrio saat perkecambahan adalah plumula tumbuh berkembang menjadi batang dan radikula tumbuh dan berkembang menjadi akar.

BAB III

METODE PENELITIAN

A. Waktu dan Tempat

Adapun waktu penelitian ini akan dilaksanakan selama dua minggu, yaitu pada Bulan April– Bulan Mei 2017 dan bertempat di Laboratorium Pakan Terpadu Jurusan Ilmu Peternakan, Fakultas Sains dan Teknologi, Universitas Islam Negeri Alauddin Makassar, Samata Gowa.

B. Alat dan Bahan Penelitian

Adapun alat dan bahan yang digunakan dalam penelitian ini adalah sebagai berikut:

1. Alat

Alat yang digunakan adalah botol aqua, cawan petri, gelas piala, mistar, pinset, pipet volume 5 ml.

2. Bahan

Bahan yang digunakan dalam penelitian ini adalah air, biji lamtoro (*Leucaena leucocephala*), urin sapi dan kapas.

C. Jenis Penelitian

Jenis penelitian ini adalah penelitian kuantitatif dengan metode experiment, yaitu metode yang digunakan untuk mencari pengaruh perlakuan tertentu terhadap yang lain dalam kondisi yang terkendali.

D. Metode Penelitian

1. Rancangan Penelitian

Penelitian ini didesain dengan rancangan acak lengkap (RAL) yang terdiri dari 4 perlakuan dan 5 kali pengulangan. Dengan lama perendaman yang berbeda terhadap biji lamtoro (*Leucaena leucocephala*).

Perlakuan (P) yang digunakan dalam penelitian ini yaitu, sebagai berikut:

P₀= Tanpa perlakuan (kontrol)

P₁= Perendaman biji lamtoro kedalam urin sapi selama 10 menit.

P₂= Perendaman biji lamtoro kedalam urin sapi selama 20 menit

P₃= Perendaman biji lamtoro kedalam urin sapi Selama 30 menit

2. Pelaksanaan penelitian

a. Tahap Persiapan

Tahap awal yang harus dilakukan sebelum melakukan penelitian ini adalah pengumpulan biji yang sudah masak dan berwarna coklat diambil dari pohon kemudian di diamkan selama 7 hari sebelum dilakukan perlakuan, pengumpulan biji selama 7 hari sebelum penanam dipilih karena pada hari ke tujuh biji yang masak sudah benar-benar kering dan sudah maksimal untuk di lakukan perbanyakan. Biji lamtoro yang digunakan berasal dari satu pohon yang sama (homogen) dan bagia biji yang diambil adalah terdapat pada bagian tengah deretan biji.

b. Tahap pelaksanaan

1. Penyortiran Biji Lamtoro

Kualitas biji dapat diketahui melalui penyortiran, salah satu teknik penyortiran adalah dengan merendam biji pada air, sehingga dapat diketahui biji yang berkualitas baik dan kurang baik. Biji yang tenggelam dikategorikan sebagai biji yang berkualitas baik dan bernas (berisi).

2. Perendaman biji lamtoro ke dalam urin sapi.

Biji yang telah melalui proses penyortiran selanjutnya direndam ke dalam urine sapi dengan volume 10 ml, sebanyak 10 biji lamtoro direndam pada setiap perlakuan dengan lama waktu perendaman yang berbeda yaitu, 10, 20, 30 menit dengan 5 kali ulangan pada masing-masing perlakuan. Menurut Wahidah (2014) yang menyatakan bahwa biji biwadirendam pada perlakuan dengan lama waktu yang berbeda yaitu, 15- 30 menit dengan menggunakan urin sapi.

3. Penanaman biji ke dalam wadah.

Setelah proses perendaman selesai sesuai dengan waktu yang telah ditentukan biji lamtoro kemudian diangkat dengan menggunakan pinset kemudian di tempatkan pada wadah yang diberi kapas dan ditetesi dengan air terlebih dahulu, lalu meletakkan masing-masing 10 biji lamtoro. Terdapat 5 kali ulangan untuk setiap perlakuan. Wadah yang berisi biji lamtoro kemudian disimpan selama dua minggu dan apabila kapas dalam wadah mulai mengering dapat ditetesi kembali dengan air, pemberian air pada kapas bertujuan untuk membantu benih untuk berkecambah.

4. Tahap pengukuran presentase kecambah dan tinggi kecambah setelah dua minggu perkecambahan.

Persentase kecambah dan tinggi kecambah di ukur setelah benih berumur dua minggu kemudian, biji disebut berkecambah apabila daun atau akar mulai muncul. Menurut Sutopo (2000), Adapun rumus untuk menghitung persentase perkecambahan dan tinggi kecambah adalah sebagai berikut:

$$\text{Presentase perkecamabahan} = \frac{\text{Jumlah yang berkecambah}}{\text{Jumlah biji dalam wadah}} \times 100\%$$

$$\text{Tinggi Kecambah} = \frac{N_1 + N_2 + N_3 \dots}{\text{Jumlah biji yang berkecambah}} \times 100\%$$

Keterangan:

N= Jumlah yang muncul pada waktu tertentu

Setelah perkecamabahan selesai, biji yang berkecambah dari masing-masing perlakuan dengan ulangnya selanjutnya diteliti pertumbuhannya.

E. Parameter yang di Ukur

Parameter yang diukur pada penelitian ini adalah persentase kecambah dengan tinggi kecambah dari biji lamtoro dengan lama waktu berbeda dengan perendaman urin yang setelah dua minggu perkecambahan. Tinggi kecambah di ukur dengan mistar.

F. Analisis Data

Data yang diperoleh diolah secara statistik dengan menggunakan rancangan acak lengkap (RAL) dengan 4 perlakuan dan 5 kali ulangan dan apabila berpengaruh nyata maka akan dilakukan uji beda nyata terendah (BNT) untuk melihat perbedaan terhadap variabel yang diamati. Menurut Gaspersz (1994), adapun rumus untuk menganalisis secara statistik dengan menggunakan

Rancangan Acak lengkap (RAL) dapat dihitung dengan persamaan sebagai berikut:

$$Y_{ij} = \mu + t_i + e_{ij}$$

Keterangan :

Y_{ij} = Hasil pengamatan dari variabel perlakuan ke-i dengan ulangan

ke-j.

μ = Nilai tengah umum.

t_i = Pengaruh perlakuan ke-i (1, 2, 3, 4).

e_{ij} = Pengaruh galat percobaan dari perlakuan ke-i dan ulangan ke-j (1, 2, 3, 4, 5).

BAB IV

HASIL DAN PEMBAHASAN

A. Hasil

Hasil pengukuran perkecambahan hijauan pakan ternak biji lamtoro setelah dua minggu penanaman yang mencakup persentase kecambah dan tinggi kecambah disajikan pada tabel dibawah ini.

Tabel 1. Hasil pengukuran rata-rata persentase kecambah dan tinggi kecambah biji lamtoro setelah dua minggu penanaman

Parameter yang di ukur	Perlakuan			
	P0	P1	P2	P3
Persentase Kecambah (%)	38 ^a	44 ^a	64 ^b	48 ^a
Tinggi Kecambah (cm)	9,97 ^a	10,85 ^a	12,95 ^b	11,33 ^a

Keterangan : Huruf yang berbeda pada baris yang sama menunjukkan perlakuan berbeda nyata ($P < 0,05$) pada persentase kecambah dan tinggi kecambah.

Hasil analisis sidik ragam menunjukkan perlakuan P2 berpengaruh nyata ($P < 0,05$) terhadap persentase kecambah dan tinggi kecambah. Selanjutnya pada hasil uji wilayah berganda Duncan, perlakuan P0, P1 dan P3 tidak berbeda nyata ($P < 0,05$) tetapi berbeda dengan P2.

B. Pembahasan

Hasil penelitian pada Tabel 1. menunjukkan semakin lama perendaman urin sapi pada biji lamtoro maka tingkat perkecambahan juga semakin meningkat, hal ini dikarenakan bahwa perendaman biji relatif lebih lama sehingga membuat dinding kulit biji lamtoro mengalami pembengkakan dan menjadi longgar

sehingga mudah untuk dilalui air dalam penguraian zat-zat makanan dalam biji. Pada umumnya laju perkecambahan biji lamtoro pertumbuhannya bergantung pada cadangan makanan yang dimiliki biji kemudian mengalami penguraian. Perendaman yang menggunakan bahan kimia yang berasal limbah hewan yaitu urin sapi yang mempunyai kandungan senyawa nitrogen dan auksin yang berperan untuk mempercepat proses awal terjadinya perkecambahan dan pertumbuhan tanaman. Pada perlakuan ini telah membuktikan bahwa urin sapi dapat membuat kulit biji menjadi mengembang dan mudah lunak sehingga terjadi imbibisi air yang menyebabkan tumbuhnya kecambah.

Pada proses perendaman biji lamtoro, semakin lama direndam maka semakin besar masuknya air kedalam endosperm biji. Perendaman biji dalam air mengakibatkan kulit biji lembab dan lebih lunak memungkinkan biji untuk pecah dan robek sehingga perkembangan embrio dan endosperm lebih cepat terjadi, serta untuk memberikan fasilitas masuknya oksigen (larut dan air) kedalam biji. Selain itu juga berfungsi mengencerkan protoplasma sehingga dapat mengaktifkan berbagai fungsinya serta sebagai alat transport larutan makanan dari endosperm atau kotiledon ke titik tumbuh, yang dimana akan terbentuknya protoplasma baru (Rahayu, 2011).

Pada perlakuan perendaman urin sapi dalam hal ini adalah di dalam urin sapi terdapat hormon giberilin dan auksin pada urin sapi mampu meningkatkan pertumbuhan kecambah, karena hormon giberilin dan auksin berperan dalam mendorong aktivitas enzim glukoneogenik pada fase awal perkecambahan biji. Hal ini menjamin konversi yang cepat dari lipid menjadi sukrosa yang berguna untuk

pertumbuhan dan perkembangan embrio menjadi kecambah. Disamping itu juga hormon giberilin juga dapat mendorong enzim hidrolitik kemudian berdifusi ke endosperm dan merubah molekul yang disimpan di endosperm menjadi gula dan asam amino. Zat ini dapat menjamin pertumbuhan embrio biji. Kusumo (1984) menyatakan bahwa giberilin bersama auksin berperan dalam memperpanjang akar tanaman, pembelahan sel, perpanjangan sel sehingga dapat meningkatkan kekuatan tumbuh kecambah untuk dapat menjadi kecambah yang normal. Hal ini sesuai dengan hasil penelitian (Endang, 1995) yang menyatakan bahwa perendaman benih aren didalam larutan giberilin pada urin sapi berpengaruh dalam meningkatkan daya kecambah. Giberilin dan auksin yang terdapat dalam larutan urin sapi yang mampu mengaktifkan enzim di dalam benih sehingga enzim dapat melakukan fungsinya dalam penyusunan dan perombakan zat makanan untuk pertumbuhan tanaman. Ditambahkan oleh Kamil (1979) yang menyatakan bahwa enzim yang terdapat dalam benih berfungsi untuk merubah pati dan hemiselulosa menjadi gula, lemak menjadi gliserin dan asam lemak, protein menjadi asam amino yang nantinya akan digunakan sebagai sumber energi untuk pertumbuhan tanaman.

Pada Tabel 1. terlihat bahwa nilai persentase dan tinggi kecambah tertinggi, yaitu P2 yang direndam selama 20 menit dengan persentase kecambah sebesar 64% dan tinggi 12,95cm. Hal ini diduga bahwa urin sapi mampu melunakkan kulit biji yang tebal dan keras sehingga dapat memudahkan proses masuknya imbibisi oksigen (larut dan air) kedalam biji lamtoro sehingga terjadi secara sempurna. Hal ini didukung oleh pendapat Sahuapala (2007) yang

menyatakan bahwa metode skarifikasi dengan perlakuan secara kimia dilakukan dengan bahan yang mengandung giberilin dan auksin yang terdapat di dalam larutan urin sapi yaitu untuk menumbuhkan mata tunas yang tidur (mematahkan dorminasi benih) demikian juga unsur hara yang terdapat pada urin sapi mampu mendorong pembentukan tanaman. Adapun bahan yang digunakan untuk skarifikasi biji adalah urin sapi murni yang mempunyai kandungan auksin dan senyawa nitrogen. Ditambahkan oleh Priantyo (2002). Auksin tersebut berasal dari berbagai zat yang terkandung dalam protein hijauan dari makanannya. Karena auksin tidak terurai dalam tubuh maka auksin dikeluarkan sebagai *filtrat* bersama dengan urin yang mengeluarkan zat spesifik yang mendorong perakaran serta mempercepat pembelahan sel dan berkecambah.

Pada perlakuan P3, yaitu perendaman selama 30 menit diperoleh hasil rata-rata persentase perkecambahan, yaitu 48% dan rata-rata tinggi kecambah 11,33 cm, sedangkan pada perlakuan P1 dengan lama perendaman 10 menit diperoleh rata-rata persentase perkecambahan, yaitu 44% serta rata-rata tinggi kecambah 10,85 cm. pada kedua perlakuan perendaman ini diperoleh hasil dan tinggi kecambah yang perbedaannya nyata dan lebih rendah dibandingkan dengan perlakuan P2. Hal ini dikarenakan bahwa waktu lama perendaman selama 10 menit memperlihatkan waktu munculnya tunas lebih lambat dan apabila pada perendaman selama 30 menit dengan konsentrasi tinggi akan menghambat waktu munculnya tunas. Hal ini sesuai dengan pernyataan Salisbury dan Ross (1995) bahwa zat pengatur suatu zat yang dapat mendorong pertumbuhan apabila diberikan waktu yang sesuai, sebaliknya jika diberikan waktu yang lama

maka akan menghambat dan menyebabkan kurang proses metabolisme tanaman. Pada taraf perendaman 20 menit bisa memaksimalkan potensinya sehingga tinggi kecambah naik dan persentase kecambah juga bagus, sedangkan pada taraf perendaman 30 menit sudah cenderung menekan hormone auksin sehingga persentase kecambah rendah dan tinggi kecambah juga lebih rendah dibandingkan dengan P2.

Hal tersebut di atas sesuai dengan pendapat Prawinata *et al.*, (1981) yang mengemukakan bahwa perendaman urin sapi dapat mempengaruhi perkecambahan benih berdasarkan lama waktu perendaman. Apabila lama waktu perendaman yang sesuai dengan keadaan kulit biji lamtoro maka perkecambahan benih yang dorman dapat didorong dengan memberikan zat pengatur tumbuh seperti Auksin, Sitokinin, Giberelin. Urin ternak salah satu substrat organik yang mengandung auksin dan giberelin. Ditambahkan oleh Suprijadji *et al.*, (1988) mengemukakan metode skarifikasi dengan perlakuan perendaman dengan waktu perendaman berbeda. Urin sapi mengandung hormon auksin, giberelin (GA) serta kinetin. Proses ini akan mempengaruhi perkecambahan untuk mempercepat proses perkecambahan pada benih yang berkulit keras.

Adapun berbagai jenis biji tanaman memiliki struktur yang berbeda-beda, khususnya mengenai kulit biji. Kulit biji adalah pada umumnya kulit biji bagian luar melindungi biji dari kekeringan dan kerusakan pada secara fisik biji. Struktur biji yang berkembang dari jaringan metabolisme yang pada awalnya melindungi bakal biji. Semakin masak, maka tingkat kedewasaan dari biji mempengaruhi tingkat perkecambahan, biji masak siap untuk dijadikan benih. Perendaman biji juga

ditunjukkan untuk melihat pengaruh fisiologis benih. Pemberian air melalui perendaman merupakan salah satu upaya yang dapat dilakukan untuk mempercepat munculnya kecambah. Imbibisi pada tumbuhan umumnya terjadi pada proses penyerapan unsur-unsur yang dibutuhkan oleh tumbuhan khususnya air. Bersamaan dengan proses imbibisi akan terjadi peningkatan laju respirasi yang akan mengaktifkan enzim-enzim yang terdapat di dalamnya sehingga terjadi proses perombakan cadangan makanan (katabolisme) yang akan menghasilkan dan menjadi bentuk yang melarut ditranslokasikan ketitik tumbuh (Angadi,2002).

Tingkat persentase perkecambahan dan tinggi kecambah terendah diperoleh dari perlakuan P0, yaitu kontrol tanpa perlakuan diperoleh hasil rata-rata persentase kecambah 38% dan rata-rata tinggi kecambah 9,97 cm. Hal ini disebabkan karena biji yang berada dalam kondisi dorman (istirahat) kemudian ditanam tanpa perlakuan yang mengakibatkan respon terhadap perkecambahan sangat lambat, karena kulit biji yang keras dan mengandung lapisan lilin yang tidak dapat ditembus oleh air sehingga secara keseluruhan perkecambahan kurang maksimal. Hal tersebut didukung oleh pendapat Suyatmi dkk., (2011), yang menyatakan bahwa setiap jenis biji dari berbagai tanaman mempunyai tingkat kekerasan kulit biji yang berbeda, hal ini mempengaruhi kepekaan kulit biji terhadap air dalam proses perkecambahan. Keadaan kulit biji yang keras seringkali menyebabkan biji mengalami penundaan perkecambahan walaupun sebenarnya benih tersebut tidak mati. Biji yang mempunyai sifat tersebut harus diberikan perlakuan awal untuk mematahkan fase dormansi.

Hal ini sesuai dengan hasil penelitian yang dilakukan oleh Nurahmi, *et al* (2010) yang memperoleh hasil perendaman biji di dalam larutan auksin dan giberelin selama waktu yang ditentukan akan menghasilkan persentase perkecambahan yang lebih tinggi dari kontrol. Hal ini dikarenakan Perlakuan skarifikasi melalui perendaman urin sapi maka dapat mematahkan dormansi, dengan begitu mempercepat proses perkecambahan. Melalui terjadinya proses tersebut penyerapan unsur hara maupun hormon yang tersedia dalam benih diperlakukan berlangsung cepat perkecambahan.

Urin sapi yang digunakan pada penelitian ini merupakan urin sapi murni yang mempunyai kandungan senyawa nitrogen dan auksin sehingga mampu memberikan hasil yang terbaik dan efektif, dimana dalam perlakuan ini tidak ada diberikan campuran apapun selain hanya urin sapi murni. Menurut Galih (2003), perendaman urin sapi sebagai zat pengatur tumbuh alami dalam perbanyak tanaman secara vegetative bertujuan untuk menambah nutrisi hormone auksin pada tanaman yang nantinya akan memacu pertumbuhan akar. Unsur nitrogen (N) yang terdapat pada urin sapi juga dapat membantu dalam memproses protein yang berguna dalam perpanjangan sel pada perakaran sedangkan unsure posfor (P) merupakan sumber energy dalam pembentukan membran sel. Semakin cepat tunas tumbuh maka semakin cepat batang tanaman biji lamtoro mengalami proses fotosintesis, dimana hasilnya akan digunakan untuk memenuhi cadangan makanan selama masa pertumbuhan. Ditegaskan oleh Suriatna (1992), bahwa akar merupakan produsen utama dalam menghasilkan hormon sitokinin, yang dimana hormon ini akan terangkut ke atas melalui

jaringan kapiler dan akan merangsang munculnya tunas. Semakin banyak akar yang muncul maka semakin banyak tunas yang dihasilkan. Pertumbuhan akar ditentukan oleh imbangnya antara kandungan hormon auksin dengan sitokinin. Kandungan hormon auksin di dalam urin sapi tersebut dapat merangsang pertumbuhan akar, sementara di dalam akar mengandung hormon sitokinin yang akan terangkut ke atas untuk merangsang pertumbuhan tunas.

Perlakuan dengan menggunakan bahan urin sapi sering digunakan untuk memecah dormansi pada benih. Tujuannya adalah menjadikan kulit benih atau biji menjadi lebih mudah untuk diserap air pada proses imbibisi. Urin sapi yang sering digunakan itu dapat mempercepat pembelahan sel serta mempercepat tumbuhnya akar pada biji. Disamping itu juga urin yang mengandung larutan auksin dan giberelin dapat membunuh cendawan atau bakteri yang dapat membuat benih dorman.

BAB V

PENUTUP

A. Kesimpulan

Berdasarkan hasil pembahasan tentang pengaruh lama waktu skarifikasi terhadap perkecambahan biji lamtoro disimpulkan bahwa pada perlakuan P2 berpengaruh nyata ($P < 0,05$) terhadap persentase kecambah dan tinggi kecambah biji lamtoro (*Leucaena leucocephala*) karena pada perlakuan P2 rata-rata persentase dan tinggi kecambah diperoleh nilai paling tinggi.

B. Saran

Berdasarkan hasil penelitian waktu perendaman yang paling bagus adalah perendaman selama 20 menit sehingga dapat diaplikasikan lebih lanjut oleh peternak karena tingkat persentase kecambah dan tinggi kecambah diperoleh paling banyak .

DAFTAR PUSTAKA

- Abidin, Z. 1994. *Dasar-Dasar Pengetahuan Tentang Zat Pengatur Tumbuh*. Angkasa. Bandung
- AAK.1983. *Hijauan Makanan Ternak Potong, Kerja dan Perah* . Yogyakarta: Yayasan Kanisius.
- Al-Quran Word.2016. *Arabict dan terjemahnya*. Makassar.
- Ani, N. 2006. *Pengaruh Perendaman Benih Dalam Air Panas Terhadap Daya Kecambah Dan Pertumbuhan Bibit Lamtoro (Leucaena Leucocephala)*. Staf Pengajar Kopertis Wil. I dpk Universitas Al- Azhar
- Anty, K. 1987. *Pengaruh Urin Sapi Terhadap Pertumbuhan dan Hasil Tanaman Jagung Manis*. Politeknik Pertanian Universitas Andalas Paya kumbuh.
- Budianto, E. A., Badami, dan A. Arsyadmunir. 2013. *Pengaruh kombinasi macam ZPT dengan lama perendaman yang berbeda terhadap keberhasilan pembibitan sirih merah (Piper crocatum ruiz & pav) secara stek*. Agrovigor 6(2): 103-11.1
- Cahyadi, F. 2008. *Pengujian Germinasi Biji Lamtoro (Leucaena Leucocephala) Dengan Perlakuan Air Panas*. Fakultas Peternakan. Universitas Briwijaya. Malang
- Dwijoseputro. 1992. *Pengantar Fisiologi Tumbuhan*. Gramedia. Jakarta
- Departemen Kehutanan. 2004. *Kamus Biologi dan Teknologi Benih Tanaman Hutan*. Sarina Agung Abadi, Jakarta
- Edmond, J. B., T. L. Senn dan F. S. Andrews. 1957. *Fundamentals of Horticulture*. Mc Grown-Hill Book Company. New York.
- Edo. 2012. *Hijauan Makanan Ternak*. <http://ediskoe.blogspot.com/expref> next Blog.
- Endang, I. Y. 1995. *Pengaruh Pemberian Giberilin Terhadap Perkecambahan Benih Pinang*. Skripsi Fakultas Pertanian Universitas Jambi
- Gaspersz, V. 1994. *Metode Perancangan Percobaan*, Armico: Bandung
- Galih, A. 2003. *Bahan Kuliah; Larutan Urin Sapi Dan Tanaman Perkebunan*. Fakultas Pertanian Universitas Negeri Bengkulu. Bengkulu. 84 hal.

- Hamka, B. 1982. *Tafsir Al-Azhar*, Pustaka Panjimas. Jakarta
- Harjadi, S. S. 1986. *Pengantar Agronomi*. Gramedia. Jakarta
- Haryanto, B. dan A. Djajaraneegara. 1993. *Pemenuhan Kebutuhan Zat-zat Makanan Ternak Ruminansia Kecil*. 11 Maret University Press. Hal 192-194.
- Harjadi. M. M. 2002. *Pengantar Agronomi*. PT Gramedia Pustaka Utama. Jakarta.
- Hidayat, E.B. 1995. *Anatomi Tumbuhan Berbiji*. ITB. Bandung, Bandung.
- Harjadi, S. 1996. *Pengantar Agronomi*. PT Gramedia, Jakarta
- Hannayuri, 2011. *Pembuatan Pupuk Cair dari Urin Sapi*. <http://hannayuri.wordpress.com/2011/11/> Diakses 23 November 2016.
- Hartadi, S. Reksohadiprojo, dan Tilman. 1993. *Tabel komposisi Pakan Untuk Indonesia*. Universitas Gajah Mada Press, Yogyakarta.
- Hartmann, H. T. dan D. E. Kester. 1983. *Plant Propagation, Principles and Practice*. Terjemahan. Prentice Hall Inc. New Jersey.
- Hanson, A.a dan M. W. Evans. Hughes., 1996. *Health Metcalfe (Eds) Forager*. Iowa state universt Press USA
- Henny, D. 2010. *Perkecambahan Biji*. [http://dwikahenny24.wordpress.com/2010/02/07/Perkecambahan Biji](http://dwikahenny24.wordpress.com/2010/02/07/Perkecambahan-Biji). Diakses pada 22 November 2016
- Jones, R.J . 1979. *The value of Leucaena leucocephala as a feed for ruminants in the tropics* . World Anim, Rev ., No. 31 . pp. 13-23.
- Kanisius, A. A. *Hijauan Makanan Ternak Potong , Kerja dan Perah*. Yogyakarta: Erlangga. 1983.
- Kamil. S. 2002. *Teknologi Benih Angkasa Raya*. Bandung.
- Kusumo, 1984. *Zat Pengatur Tumbuh Tanaman*. CV. Yasaguna. Jakarta.
- Kamil, S. 1979. *Fisiologi Benih*. Departemen Agronomi. Fakultas Pertanian Universitas Andalas Padang
- Lingga. 1991. *Nutrisi Organik dari Hasil Fermentasi*. Yogyakarta: Pupuk Buatan Mengandung Nutrisi Tinggi.

- Leadem, C.L. 1997. *Dormancy-Unlocking Seed Secret*. In : Landis, T.D., Thomson, J.R. Tech. Coords. National Proceedings, Forest and Conservation Nursery Associations. Gen. Tech. Rep. PNW-G TR-419. Portland, OR : U.S. Department of Agriculture, Forest Service, Pacific Northwest Research Station.
- Mathius, I. W. 1984. *Hijauan pakan ternak ruminansia*. Wartazoa. Pusat Penelitian dan pengembangan Peternakan Vol 1 No.4 pp. 19-23.
- Mathius, I. W. 1993. *Tanaman Lamtoro Sebagai Bank Pakan Hijauan Yang Berkualitas Untuk Kambing-Domba*. Balai Penelitian Ternak. Bogor
- Marlina, N. 2012. Respon Tanaman Padi (*Oryza sativa* L.) terhadap Takaran Pupuk Organik Plus dan Jenis Pestisida Organik dengan System of Rice Intesificatiaon (SRI) in tidal lowlands. *Jurnal Lahan Suboptimal ISSN:2252-6188 Vol. 1, No.2: 138-148*.
- Nuttapon, C. and P. Naiyatat. 2009. *The reduction of mimosne and tannin contents in leaves of Leucaena leucocephala*. Asian J. of food and Agro-industry, S137-S144
- Putri dan Devy Rahmawati. 2012. Kandungan Bahan kering, serat kasar dan protein Kasar Pada daun Lamtoro (*Leucaena glauca*) Yang diFermentasi dengan Probiotik Sebagai Bahan Pakan Ikan. *Jurnal Ilmiah Perikanan dan kelautan Vol. 4 No. 2*
- Panjaitan, T. S. 2000. *Mengenal Potensi Lamtoro Hibrida F1 (Kx2) Sebagai Sumber Hijauan Pakan Ternak*. BPTP NTB
- Panjaitan, T. S., Sutarta, Muhammad Fauzan dan Prisdimminggo. 2012. No : 03/PAMERAN/APBN\2012 Oplag : 1000 Ekspl
- Priantyo, A. 2002. *Urine Sapi Harapan Petani Non Peptisida*. *Jurnal Sains dan Teknologi*. Balai IPTEK dan BPPT. vol.10.no.1:18-29
- Palmquist, D. L. Davis, C.L, Brown R.E and Sachan , D.S.1969. Availability and Metabolism of Various Substrates in Ruminants. V: Entry rate into the body and incorporation into milk fat of D (-) β - hydroxybutyrate. *Journal of Dairy Science* 52 633-638.
- Parrotta, J. A. 1992. *Leucaena leucocephala* (Lam.) de Wit: leucaena, tantan. Res. Note SO-ITFSM-52. New Orleans: USDA Forest Service, Southern Forest Experiment Station. 8 p.
- Parrakkasi, A. 2009. Ilmu Nutrisi dan Makanan Ternak Ruminan. Indonesia. University Press. Jakarta.

- Purwanto, I. 2007. *Mengenal Lebih Dekat Leguminosa*. Penerbit Kanisius. Yogyakarta.
- Pramana, A.A, Fauzi, M.A., Widyani, N. Heriansyah, I. n Roshetko, J.M. 2010. *Panduan Lapangan Untuk Pertanian*. CIFOR, Bogor.
- Reksohadiprodo.S. 1985.*Produksi Tanaman Hijauan Makanan Ternak Tropic.Edisi Kedua*.Yogyakarta BPFE: Gajah Mada.
- Rismunandar. 2009. *Mendayagunakan Tumbuhan Rumput*. Sinar Baru. Bandung.
- Rinsema, W.T. 1993. *Bermesting en Meststoffen*, Terjemahan H.M. Saleh: Bhatara Niaga Media, Jakarta.
- Rianto, E. dan E. Purbowati. 2009. *Panduan Lengkap Sapi Potong*. Penebar Swadaya, Jakarta.
- Rukmana. 1997.*Ubi Jalar Budi Daya Pasca Panen*, Penerbit Kanisius, Yogyakarta
- Rahayu, Y, dkk. 2011. *Petunjuk Praktikum Fisiologi Tumbuhan*. Surabaya: Laboratorium Fisiologi Tumbuhan Jurusan Biologi FMIPA Unesa.
- Salisbury dan Ross.1995.*Fisiologi Tumbuhan Jilid 1*. Bandung: ITB
- Sahuapala.2007. *Teknologi Benih pdf*.http://indonesiaforest.webs.com/benih_an.pdf (Diakses tanggal 23 November 2016)
- Sastamidharja, D. dan Arbayah, S. 1996. *Fisiologi Tumbuhan*. Jakarta:Departemen Pendidikan dan Kebudayaan.
- Schmidt, L. 2002. *Pedoman Penganan Benih Tanaman Hutan Tropis dan Sub Tropis, Jurnal Agribisnis Perkebunan*, Bandung.
- Setyati, S. 2000. *Pengantar Agronomi*. PT. Gramedia, Jakarta.
- Shihab, M. Q. 2002. *Tafsir Al-Misbah*, Erlangga. Jakarta.
- Siregar, S.B. 1994. *Ransum Ternak Ruminansia Jakarta*: PT. Penebar Swadaya.
- Supriadi, G. 1985. *Air Kemih Sapi sebagai Perangsang Setek Kopi*. *Warta Penelitian dan Pengembangan Pertanian*. 7(2): 11-12. Bogor.
- Sumarno, B. 1998.*Penuntun Hijauan Makanan Ternak*. Jawa Tengah: Inspektorat/ Dinas Peternakan Jawa Tengah.
- Sutaryasa, R., Gerard Grubben, Hadi S.,1995. *Pedoman Bertanam sayuran Dataran Rendah*. Gadjah Mada University Press, Yogyakarta. Hal : 94-103

- Sosrosoedirdjo, H. S. T.B. Rifai, dan T. S. Prawira. 1992. *Ilmu Pemupukan II*. CV yoseguna. Jakarta. Hal 71.
- Sutopo, L. 1988. *Teknologi Benih*. CV. Rajawali, Jakarta.
- Sutopo, L. 2000. *Teknologi Benih* (Edisi Revisi) Fakultas Pertanian Unibraw.
- Sutopo, L. 2001. *Teknologi Benih*. CV. Rajawali, Jakarta.
- Sutopo, L. 2004. *Teknologi Benih*. Jakarta. Divisi Buku Penggunaan Tinggi PT RajaGrafindo Persada. [http://marufah.blog.uns.ac.id/2010/05/25/penyimpanan dan dormansi benih /](http://marufah.blog.uns.ac.id/2010/05/25/penyimpanan_dan_dormansi_benih/) Diakses 14 Desember 2016.
- Suriatna, S. 1992. *Pembahasan Zat Pengatur Tumbuh Bagi Tanaman*. Gramedia. Jakarta. 89 hal
- Schmidt, L. 2002. *Pedomanan Penanganan benih Tanaman Hutan Tropis dan Subtropis* (terjemahkan) Dr. Mohammad Na'iem, Bandung.
- Sadjad, S. 1980. *Panduan Pembinaan Mutu Benih Tanaman Kehutanan di Indonesia*. PPPK dan IPB. Bogor.
- Tilman, A. D., Hartadi, H. Reksohadiprojo, S., 1991. *Ilmu Makanan Ternak Dasar*. Yogyakarta: Gajah Mada University Press.
- Tilman, A. D dan Soekanto L. 1983. *Ilmu Makanan Ternak Dasar*. Fakultas Gajah Mada University Press, Yogyakarta.
- Utomo, R. 1999. *Pemanfaatan Lamtoro Sebagai Pakan Ternak Ruminansia*. Pidato Pengukuhan Jabatan Lektor Kepada pada Fakultas Peternakan Universitas Gadjah Mada, Yogyakarta.
- Widodo, W. 2010. *Nutrisi dan Pakan Unggas Konstektual*. Universitas Muhammadiyah Malang. Malang.

LAMPIRAN

1. Tahap Pelaksanaan



Tahap persiapan untuk wadah penanaman biji lamtoro setelah perendaman



Tahap perendaman biji lamtoro menggunakan urin sapi murni



Biji lamtoro setelah perendaman dan penanaman



Tahap biji lamtoro mulai tumbuh pada hari ke 3



Tanaman biji lamtoro mulai tumbuh tinggi dan subur



M A K A S S A R
Tahap munculnya daun biji lamtoro



Tahap pertumbuhan biji lamtoro berumur 15 hari



Tahap pengukuran tinggi kecambah pada biji lamtoro

Lampiran 1. Uji SPSS versi 16 Pengaruh Lama Waktu Skarifikasi Terhadap Perkecambahan biji Lamtoro Menggunakan Urin Sapi Sebagai Pakan Ternak

Descriptives

		N	Mean	Std. Deviation	Std. Error	95% Confidence Interval for Mean		Minimum	Maximum
						Lower Bound	Upper Bound		
persentase_kecambah	0	5	38.0000	13.03840	5.83095	21.8107	54.1893	20.00	50.00
	1	5	44.0000	11.40175	5.09902	29.8429	58.1571	30.00	60.00
	2	5	64.0000	11.40175	5.09902	49.8429	78.1571	50.00	80.00
	3	5	48.0000	10.95445	4.89898	34.3983	61.6017	30.00	60.00
	Total	20	48.5000	14.60894	3.26666	41.6628	55.3372	20.00	80.00
tinggi_kecambah	0	5	9.9700	1.76302	.34123	9.0226	10.9174	8.88	10.90
	1	5	10.8500	1.09618	.49022	9.4889	12.2111	9.16	12.22
	2	5	12.9540	1.12917	.50498	11.5519	14.3561	11.91	14.76
	3	5	11.1320	1.06870	.47794	9.8050	12.4590	10.16	12.90
	Total	20	11.2265	1.45769	.32595	10.5443	11.9087	8.88	14.76

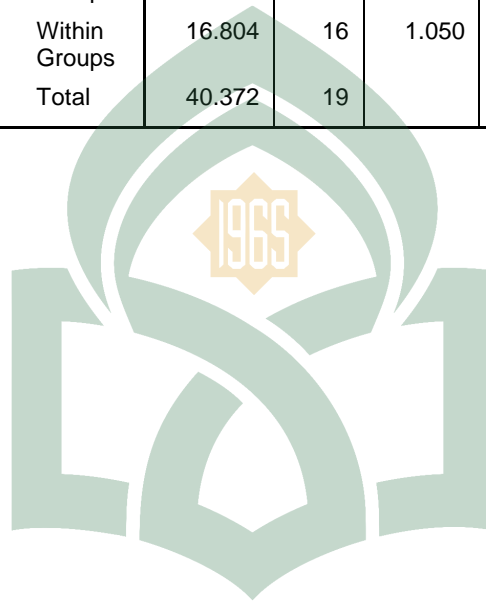
Test of Homogeneity of Variances

	Levene Statistic	df1	df2	Sig.
persentase_kecambah	.218	3	16	.882
tinggi_kecambah	.190	3	16	.901

UNIVERSITAS ISLAM NEGERI
ALAUDDIN
M A K A S S A R

ANOVA

		Sum of Squares	df	Mean Square	F	Sig.
persentase_kecambah	Between Groups	1855.000	3	618.333	4.497	.018
	Within Groups	2200.000	16	137.500		
	Total	4055.000	19			
tinggi_kecambah	Between Groups	23.569	3	7.856	7.480	.002
	Within Groups	16.804	16	1.050		
	Total	40.372	19			



UNIVERSITAS ISLAM NEGERI
ALAUDDIN
 M A K A S S A R

RIWAYAT HIDUP



Irmayani lahir di Kebunsari pada tanggal 10 September 1994, anak kedua dari 3 bersaudara. Dibesarkan oleh orang tua yaitu, Bapak Iswanto dan Ibu Lamirah. Tingkat pendidikan formal yang pernah ditempuh yaitu di TK Tutwuri Handayani Kebunsari lulus tahun 2000 kemudian melanjutkan di SD inpres 032 Kebunsari lulus tahun 2006, kemudian melanjutkan di SMP 3 Bumiayu, Galunggung lulus tahun 2009, kemudian melanjutkan SMK-PP Negeri 3 Rea Timur lulus tahun 2013. Setelah melanjutkan Sekolah Menengah Kejuruan (SMK) Pembangunan Pertanian (PP), penulis kemudian diterima di PTN (Perguruan Negeri Tinggi) melalui jalur SBMPTN (Seleksi Bersama Masuk Perguruan Tinggi Negeri) tertulis Fakultas Sains dan Teknologi, Universitas Alauddin Makassar. Hingga akhirnya lulus Pendidikan Sarjana (S1) Program Studi Ilmu Peternakan, Fakultas Sains dan Teknologi, Universitas Alauddin Makassar pada Tahun 2017.