

**ANALISIS VALIDITAS BUTIR SOAL IPA FISIKA KELAS VIII
BUATAN MAHASISWA BERDASARKAN INDIKATOR
PENCAPAIAN KOMPETENSI DASAR DAN TUJUAN
PEMBELAJARAN DI SMP NEGERI 26 MAKASSAR**



Skripsi

Diajukan Untuk Memenuhi Salah Satu Syarat Meraih Gelar
Sarjana Pendidikan (S.Pd.) Jurusan Pendidikan Fisika
pada Fakultas Tarbiyah dan Keguruan
UIN Alauddin Makassar

ALAUDDIN
M A K A S S A R

Oleh :

APRIYANI PERMATA SARI

NIM : 20600113084

**FAKULTAS TARBIYAH DAN KEGURUAN
UIN ALAUDDIN MAKASSAR**

2017

PERNYATAAN KEASLIAN SKRIPSI

Mahasiswa yang bertanda tangan di bawah ini:

Nama : Apriyani Permata Sari
NIM : 20600113084
Tempat/Tgl. Lahir : Soe /20 April 1996
Jurusan : Pendidikan Fisika
Fakultas : Tarbiyah dan Keguruan
Alamat : Jl. Manuruki 2 Ir. 8b Alauddin-Makassar
Judul : “Analisis Validitas Butir Soal IPA Fisika Kelas VIII Buatan Mahasiswa Berdasarkan Indikator Pencapaian Kompetensi Dasar Dan Tujuan Pembelajaran di SMP Negeri 26 Makassar”

Menyatakan dengan sesungguhnya dan penuh kesadaran bahwa skripsi ini benar adalah hasil karya sendiri. Jika di kemudian hari terbukti bahwa ia merupakan duplikat, tiruan, plagiat, atau dibuat oleh orang lain, sebagian atau seluruhnya, maka skripsi dan gelar yang diperoleh karenanya batal demi hukum.

UNIVERSITAS ISLAM Makassar, Juli 2017
ALAUDDIN
M A K A S S A R
Penyusun

APRIYANI PERMATA SARI
NIM: 20600113084

PENGESAHAN SKRIPSI


Skripsi yang berjudul “Analisis Validitas Butir Soal IPA Fisika Kelas VIII Buatan Mahasiswa Berdasarkan Indikator Pencapaian Kompetensi Dasar dan Tujuan Pembelajaran di SMP Negeri 26 Makassar”, yang disusun oleh Apriyani Permata Sari, NIM : 20600113084, Mahasiswa Jurusan Pendidikan Fisika Fakultas Tarbiyah dan Keguruan UIN Alauddin Makassar, telah diuji dan dipertahankan dengan munaqasyah yang diselenggarakan pada hari **Rabu 26 Juli 2017 M**, bertepatan dengan tanggal **2 Dzulqa’dah 1438 H**, dan dinyatakan telah dapat diterima sebagai salah satu syarat untuk memperoleh gelar sarjana pendidikan (S.Pd) dalam Fakultas Tarbiyah dan Keguruan, Jurusan Pendidikan Fisika.

Makassar, 26 Juli 2017 M
2 Dzulqa’dah 1438 H

DEWAN PENGUJI (SK Dekan No. 1144 tertanggal 21 Juni 2017)

Ketua	: Dr. Sitti Aisyah Chalik, M.Pd.	(.....)
Sekretaris	: Drs. Muhammad Qaddafi, S.Si. M.si.	(.....)
Munaqisy I	: Rafiqah, S.Si., M.Pd.	(.....)
Munaqisy II	: Wahyuni Ismail, S.Ag., M.Si.	(.....)
Pembimbing I	: Usman, S.Ag., M.Pd.	(.....)
Pembimbing II	: Muh. Syihab Ikbal, S.Pd., M.Pd.	(.....)

Diketahui oleh,
Dekan Fakultas Tarbiyah dan Keguruan
| UIN Alauddin Makassar //


| Dr. H. Muhammad Amri, Lc., M.Ag.
NIP.19730120 200312 1 001

PERSETUJUAN PEMBIMBING

Skripsi yang berjudul: **“Analisis Validitas Butir Soal IPA Fisika Kelas VIII Buatan Mahasiswa Berdasarkan Indikator Pencapaian Kompetensi Dasar Dan Tujuan Pembeajaran di SMP Negeri 26 Makassar”**, yang disusun oleh saudara **Apriyani Permata Sari**, NIM : **20600113084**, Mahasiswa Jurusan Pendidikan Fisika pada Fakultas Tarbiyah dan Keguruan UIN Alauddin Makassar, telah diperiksa dan disetujui oleh kedua Pembimbing untuk diujikan Munaqasyah.

Makassar, Juli 2017

Pembimbing I

Pembimbing II


Usman, S. Ag., M. Pd.

NIP. 19730808 200212 1 003


Muh. Syihab Ikbal, S. Pd., M. Pd.

Mengetahui,
Ketua Jurusan Pendidikan Fisika


Dr. H. Muhammad Qaddafi, S. Si., M. Si.

NIP. 19760802 200501 1 004

KATA PENGANTAR



Assalamu Alaikum Warahmatullahi Wabarakatuh

Alhamdulillah Rabbil Alamin, segala puji syukur tiada hentinya penulis haturkan kehadiran Allah swt. yang Maha Pemberi petunjuk, anugerah, nikmat, dan Maha pemberi kemudahan sehingga penulis dapat menyelesaikan skripsi ini yang berjudul “Analisis Validitas Butir Soal IPA Fisika Kelas VIII Guna Mencapai Kompetensi Pembelajaran dan Tujuan Pembelajaran di SMP Negeri 26 makassar”

Allahumma Shalli a’la Sayyidina Muhammad, penulis curahkan kehadiran junjungan umat, penuntun jalan kebajikan, penerang di muka bumi ini, seorang manusia pilihan dan teladan bagi ummatnya, Rasullulah saw, beserta keluarga, para sahabat dan pengikut beliau hingga akhir zaman, Amin.

Penulis merasa sangat berhutang budi pada semua pihak atas kesuksesan dalam penyusunan skripsi ini, sehingga sewajarnya bila pada kesempatan ini penulis mengucapkan rasa terima kasih kepada pihak-pihak yang memberikan semangat dan bantuan, baik secara material maupun spiritual. Skripsi ini terwujud berkat uluran tangan dari insan-insan yang telah digerakkan hatinya oleh Sang Khaliq untuk memberikan dukungan, bantuan dan bimbingan bagi penulis.

Oleh karena itu, penulis menghaturkan terima kasih dan rasa hormat yang tak terhingga dan teristimewa kepada kedua orang tuaku, Bapak Safrudin Suta Sei dan Mama Sukawati atas segala doa dan pengorbanannya yang telah melahirkan, mengasuh, memelihara, mendidik dan membimbing penulis dengan penuh kasih sayang serta

pengorbanan yang tak terhitung sejak dalam kandungan hingga dapat menyelesaikan studi dan selalu memberikanku motivasi dan dorongan baik moril dan materil. Dan terima kasih kepada kakak-kakak tercinta Firman, Zainal, Nurjiana, Nuraini, Sumarti, Ita, Miftah, hanaya, serta adik-adikku tercinta Teguh, Widya, Cantika, dan yang senantiasa memberikan semangat dan motivasi dalam menyusun skripsi.

Selanjutnya ucapan terima kasih dan penghargaan yang sedalam-dalamnya, penulis sampaikan kepada:

1. Prof. Dr. Musafir Pababbari, M.Si. selaku Rektor UIN Alauddin Makassar beserta Wakil Rektor I, II, III dan IV atas segala fasilitas yang diberikan dalam menimba ilmu di dalamnya.
2. Dr. H. Muhammad Amri, Lc., M.Ag. Selaku Dekan Fakultas Tarbiyah dan Keguruan beserta Wakil Dekan I, II, dan III atas segala fasilitas yang diberikan dan senantiasa memberikan dorongan, bimbingan dan nasihat kepada penulis.
3. Dr. H. Muhammad Qaddafi, S.Si., M.Si. dan Rafiqah, S.Si. M.Si. selaku Ketua dan Sekertaris Jurusan Pendidikan Fisika Fakultas Tarbiyah dan Keguruan UIN Alauddin Makassar yang senantiasa memberikan dorongan, bimbingan dan nasehat penyusunan skripsi ini.
4. Usman, S.Ag., M.Pd, dan Muh. Syihab Ikbil, S.Pd., M.Pd. selaku Pembimbing I dan Pembimbing II, yang telah banyak meluangkan waktunya untuk membimbing dan mengarahkan penulis sehingga skripsi ini dapat terselesaikan.
5. Pihak sekolah Ibu Mugniati S.Pd Guru Mata Pelajaran Fisika Kelas VIII SMP Negeri 26 Makassar yang bersedia menerima dan bekerjasama dengan peneliti untuk mengadakan penelitian di sekolah tersebut.

6. Kepada teman-teman kelasku tercinta Fisika C dan rekan-rekan mahasiswa angkatan 2013 tanpa terkecuali. Terkhusus kepada Suryani, Satriani, Nilla, Eka, Rismawati, dan Wulandari, terima kasih atas kebersamaannya menjalani hari-hari perkuliahan, terimakasih atas semua dorongan dan bantuan yang diberikan dalam pengerjaan skripsi ini semoga menjadi kenangan terindah yang tak terlupakan.
7. Teristimewa pula kepada kakanda-kakanda Muh. Syihab Ikbal S.Pd., M. Pd., Suhardiman S.Pd., M.Pd., Zainuddin S.Pd., M.Pd., Jusman S.Pd., M.Pd. yang senantiasa mengajarku tentang ilmu-ilmu fisika serta memberikan pengalaman, semangat dalam menjalani perkuliahan dan membantu dalam penyusunan skripsi.
8. Serta tak lupa pula kepada adinda-adinda angkatan 2014, 2015 dan 2016 yang senantiasa memberikan doa dan semangat kepada saya.

Penulis menyadari sepenuhnya bahwa skripsi ini jauh dari kesempurnaan. Oleh karena itu, dengan kerendahan hati, penulis menerima saran dan kritik yang sifatnya konstruktif dari berbagai pihak demi kesempurnaan skripsi ini.

Akhirnya hanya kepada Allah Swt, penulis memohon rida dan magfirah-Nya, semoga segala dukungan serta bantuan semua pihak mendapat pahala yang berlipat ganda di sisi Allah swt, semoga karya ini dapat bermanfaat kepada para pembaca, Aamiin...

Wassalam.

Makassar, Juli 2017

APRIYANI P. SARI

DAFTAR ISI

HALAMAN JUDUL	i
PERNYATAAN KEASLIAN SKRIPSI.....	ii
PERSETUJUAN PEMBIMBING.....	iii
PENGESAHAN SKRIPSI.....	iv
KATA PENGANTAR.....	v
DAFTAR ISI.....	viii
DAFTAR TABEL.....	xi
DAFTAR GAMBAR.....	xii
DAFTAR LAMPIRAN.....	xiii
ABSTRAK.....	xiv
BAB I PENDAHULUAN	1-13
UNIVERSITAS ISLAM NEGERI	
A. Latar Belakang.....	1
B. Rumusan Masalah.....	7
C. Definisi Operasional.....	7
D. Kajian Pustaka.....	9
E. Tujuan dan Manfaat Penelitian.....	13
BAB II TINJAUAN TEORITIS.....	14-40
A. Pembelajaran IPA Fisika di Sekolah/Madrasah.....	14
B. Analisis Butir Soal.....	17

1. Validitas.....	18
2. Reliabilitas.....	24
3. Tingkat Kesukaran.....	27
4. Daya Pembeda.....	29
C. Instrumen Tes.....	30
1. Tes Obektif	31
2. Tes Subjektif.....	34
D. Evaluasi	37
1. Prinsip Evaluasi	38
2. Pentingnya Penilaian Hasil Belajar	39
BAB III METODE PENELITIAN.....	41-45
A. Jenis dan Lokasi Penelitian.....	41
B. Pendekatan Penelitian.....	41
C. Subjek Penelitian.....	41
D. Metode Pengumpulan <i>Data</i>	41
E. Teknik Pengolahan dan Analisis Data.....	42
1. Tingkat kevalidan.....	42
2. Menentukan Nilai Reliabilitas.....	42
3. Menentukan Nilai Daya Pembeda.....	43
4. Menentukan Nilai Tingkat Kesukaran.....	44
5. Analisis Deskriptif untuk Menentukan Ketercapaian.....	45
Kompetensi Dasar dan Tujuan pembelajaran	

BAB IV HASIL PENELITIAN DAN PEMBAHASAN.....	46-68
A. Hasil Penelitian.....	46
1. Validitas.....	46
2. Reliabilitas.....	50
3. Tingkat Kesukaran.....	51
4. Daya Pembeda.....	54
5. Analisis Deskriptif.....	56
B. Pembahasan.....	59
1. Validitas Butir Soal IPA Fisika di SMP Negeri 26 Makassar.....	59
2. Reliabilitas Butir Soal IPA Fisika di SMP Negeri 26 Makassar....	60
3. Tingkat Kesukaran Butir Soal IPA Fisika di.....	61
SMP Negeri 26 Makassar	
4. Daya Pembeda Butir Soal IPA Fisika di.....	62
SMP Negeri 26 Makassar	
5. Ketercapaian Kompetensi Dasar dan Tujuan Pembelajaran.....	63
yang Diperoleh Melalui Analisis Validitas Butir Soal IPA Fisika	
di SMP Negeri 26 Makassar	
BAB V PENUTUP.....	69-70
A. Kesimpulan.....	69
B. Implikasi.....	70
KEPUSTAKAAN.....	71-72
LAMPIRAN-LAMPIRAN.....	73-102

DAFTAR TABEL

Tabel	Halaman
2.1: Rentang kategori validasi inter pretasi.....	24
2.2: Rentang kategori reliabiitas	27
2.3: Klasifikasi indeks kesukaran.....	28
2.4: Kasifikasi daya beda.....	30
2.5: Perbedaan tes objektif dan tes subjektif.....	36
3.1: Rentang kategori validasi inter pretasi.....	42
3.2: Rentang kategori reliabiitas	43
3.3: Kriteria daya beda.....	44
3.4: Penafsiran terhadap angka kesukaran butir.....	44
4.1: Validitas butir soal.....	47
4.2: Distribusi soal pilihan ganda berdasarkan indeks validitas.....	48
4.3: Analisis tingkat kesukaran.....	51
4.4: Distribusi soal pilihan ganda berdasarkan indeks kesukaran.....	52
4.5: Analisis daya pembeda.....	54
4.6: Distribusi soal pilihan ganda berdasarkan indeks daya pembeda.....	55
4.7: Distribusi frekuensi perolehan skor hasil belajar.....	56
4.8: Kategorisasi ketercapaian.....	57

DAFTAR GAMBAR

Gambar	Halaman
4.1: Diagram tingkat validitas butir soal.....	49
4.2: Diagram tingkat kesukaran butir soal.....	53
4.3: Diagram daya pembeda butir soal.....	55
4.4: Diagram persentase ketercapaian kompetensi pembelajaran dan tujuan pembelajaran	58



DAFTAR LAMPIRAN

Lampiran	Halaman
A. Data Penelitian.....	73
A.1 Data Skor Mentah.....	74
A.2 Data Skor 17 Soal Valid.....	75
A.3 Kelompok Atas dan Kelompok Bawah.....	77
B. Anaisis Data.....	78
B.1 Hasil Analisis Validitas Butir Soal Berdasarkan Validitas.....	79
B.2 Hasil Analisis Validitas Butir Soal Berdasarkan Reliabilitas.....	80
B.3 Hasil Analisis Validitas Butir Soal Berdasarkan Tigkat Kesukaran.....	82
B.4 Hasil Analisis Validitas Butir Soal Berdasarkan Daya Pembeda Soal....	87
C. Soal dan Kunci Jawaban.....	88
C.1 Soal.....	89
C.2 Kunci Jawaban.....	99
D. Dokumentasi dan Persuratan.....	100
D.1 Dokumentasi.....	101
D.2 Persuratan.....	102

ABSTRAK

Nama : Apriyani Permata Sari

NIM : 20600113084

Judul : “Analisis Validitas Butir Soal IPA Fisika Kelas VIII Buatan Mahasiswa Berdasarkan Indikator Pencapaian Kompetensi Dasar Dan Tujuan Pembelajaran di SMP Negeri 26 Makassar”.

Penelitian ini bertujuan untuk (1) mengetahui validitas, (2) realibilitas, (3) daya pembeda, dan (4) tingkat kesukaran butir soal IPA Fisika kelas VIII yang dibuat oleh mahasiswa yang berdasarkan indikator pencapaian kompetensi dasar dan tujuan pembelajaran SMP Negeri 26 Makassar, (5) mengetahui gambaran ketercapaian Kompetensi Dasar dan Tujuan Pembelajaran siswa kelas VIII SMP Negeri 26 Makassar, setelah diuji dengan soal yang telah dinyatakan valid.

Penelitian ini merupakan penelitian analisis deskriptif kuantitatif. Soal IPA Fisika yang dibuat sebanyak 43 butir soal pilihan ganda. Subjek penelitian ini adalah siswa kelas VIII.8 dan VIII.9 di SMP Negeri 26 Makassar sebanyak 43 orang. Metode yang digunakan dalam pengumpulan data adalah metode tes dan dokumentasi.

Hasil penelitian menunjukkan bahwa (1) dilihat dari segi validitas empiric merupakan soal yang kurang baik karena terdapat 17 soal valid. (2) dilihat dari segi reliabilitas internal termasuk soal yang tidak reliable terhadap objek yang diukur karena reliabilitas rendah yakni 0.08. (3) dilihat dari segi kesukaran soal merupakan soal yang cukup baik karena terdiri dari 3 soal sukar, 10 soal sedang, 4 soal mudah (4) dilihat dari segi daya pembeda soal merupakan soal yang cukup baik, karena 4 soal termasuk daya beda jelek, 8 soal termasuk daya beda cukup dan 5 soal termasuk daya beda baik. (5) persentase tingkat ketercapaian siswa dalam menjawab soal IPA Fisika semester gasal kelas VIII di SMP Negeri 26 Makassar tahun ajaran 2016/2017 adalah 15 orang yaitu sebesar 3.49% siswa yang berhasil memenuhi tingkat ketercapaian dengan baik.

Implikasi yang didapat dari penelitian ini adalah Mendukung penulisan butir soal yang efektif, memberi masukan kepada guru tentang kesulitan siswa, dapat merevisi materi yang dinilai atau diukur, serta soal yang telah dinyatakan valid dapat digunakan sebagai bahan pertimbangan dalam rangka merancang tes yang akan datang dengan usaha berupa perbaikan dan penyesuaian serta penyempurnaan bagian tertentu.

BAB I

PENDAHULUAN

A. Latar Belakang

Pendidikan dapat diartikan dari berbagai sudut pandang, misalnya pendidikan berwujud sebagai suatu sistem, artinya pendidikan dipandang sebagai keseluruhan gagasan terpadu yang mengatur usaha-usaha sadar untuk membina seseorang mencapai harkat kemanusiaan secara utuh. Pendidikan berwujud sebagai suatu proses dipandang sebagai pelaksana usaha-usaha untuk mencapai tujuan tertentu dalam rangka mencapai harkat kemanusiaan seseorang secara utuh. Pendidikan berwujud sebagai suatu hasil, dipandang sebagai sesuatu yang telah dicapai atau dimiliki seseorang setelah proses pendidikan berlangsung.¹

Dalam upaya peningkatan mutu pendidikan Indonesia hal esensial yang harus dilakukan yakni evaluasi pendidikan. Evaluasi memiliki dua kepentingan, yaitu untuk mengetahui apakah tujuan pendidikan sudah tercapai dengan baik, kedua untuk memperbaiki dan mengarahkan pelaksanaan proses belajar mengajar di kelas. Evaluasi merupakan langkah akhir dalam proses pembelajaran yang kemudian akan dijadikan rujukan untuk meningkatkan atau memperbaiki mutu dari pendidikan secara umum dan proses pembelajaran secara khusus. Evaluasi pendidikan merupakan

¹ Syahrir Ramadhan, “Upaya Meningkatkan Aktivitas dan Prestasi Belajar Fisika dengan Menggunakan Media Pembelajaran Berbasis Permainan Menggunakan Kartu Domino Pada Materi Cahaya di Kelas VIII Siswa MTs NW Pancor”, *Skripsi* (Selong: Program Studi Pendidikan Fisika Jursan Pendidikan MIPA, 2010), h. 1

rangkaian kegiatan atau proses penilaian dan pengukuran sehingga dapat diketahui mutu dan hasil-hasilnya.

Evaluasi pendidikan menurut Undang-undang No 20 Tahun 2005 ayat 21 adalah kegiatan pengendalian, penjaminan, dan penetapan mutu pendidikan terhadap berbagai komponen pendidikan pada setiap jalur, jenjang, dan jenis pendidikan sebagai bentuk pertanggungjawaban penyelenggaraan pendidikan.² Secara umum, evaluasi sebagai suatu tindakan atau progres setidak-tidaknya memiliki tiga macam fungsi pokok, yaitu (1) mengukur kemajuan, (2) menunjang penyusunan rencana, dan (3) memperbaiki atau melakukan penyempurnaan kembali.³

Ada beberapa alasan utama mengapa dalam kegiatan pendidikan selalu memerlukan evaluasi di antaranya, alasan Pertama, apabila dilihat dari segi proses, kegiatan pendidikan secara sederhana dapat digambarkan melalui hubungan *interpendensi* antara tujuan pendidikan, proses belajar-mengajar, dan prosedur evaluasi. Tujuan pendidikan akan mengarahkan bagaimana pelaksanaan proses belajar-mengajar yang seharusnya dilaksanakan, sekaligus merupakan kerangka acuan untuk melaksanakan kegiatan evaluasi hasil belajar. Alasan Kedua, kegiatan

² Undang-undang Republik Indonesia Nomor 20 Tahun 2003 tentang Sistem Pendidikan Nasional pasal 1 ayat 1.

³ Anas Sudijono, *Pengantar Evaluasi Pendidikan* (Ed.1 Cet.3; Jakarta: PT Raja Grafindo Persada, 2001), h. 7-8

mengevaluasi terhadap hasil belajar merupakan salah-satu ciri dari pendidik profesional.⁴

Salah satu komponen pendidikan yang penting dan perlu untuk dievaluasi adalah hasil belajar siswa. Setiap proses pembelajaran penting bagi seorang guru maupun peserta didik untuk mengetahui tercapai tidaknya tujuan pembelajaran yang diinginkan. Hal ini hanya dapat diketahui jika guru melakukan evaluasi. Dengan mengevaluasi hasil belajar siswa, kita akan memperoleh informasi sejauh mana siswa telah mencapai kompetensi dasar dan tujuan pembelajaran di kelas terkait suatu mata pelajaran tertentu. Guru sebagai seorang pendidik harus mengetahui sejauh mana peserta didik telah menyerap dan menguasai materi yang telah diajarkan. Sebaliknya siswa berhak memperoleh informasi tentang hasil pembelajarannya.

Salah satu instrument yang dapat digunakan dalam kegiatan evaluasi adalah tes. Tes dapat diartikan sebagai sejumlah pernyataan yang diberikan berupa tanggapan peserta didik dengan tujuan untuk mengukur tingkat kemampuan seseorang atau mengungkap aspek tertentu dari orang yang dikenai tes. Respons peserta tes terhadap sejumlah pertanyaan maupun pernyataan menggambarkan kemampuan dalam bidang tertentu.⁵ sebuah tes yang dikatakan baik sebagai alat

⁴ M. Chabib Thoha, *Teknik Evaluasi Pendidikan* (Ed.1. Cet. 5. Jakarta: PT RajaGrafindo Persada, 2003), h.4-5

⁵ Eko Putro Widoyoko, *Evaluasi Program Pembelajaran* (Yogyakarta: Adi Cita, 1999),h.45

pengukur harus memenuhi persyaratan yaitu, memiliki validitas, reliabilitas, objektivitas, praktikabilitas, dan ekonomis.⁶

Kegiatan menganalisis validitas butir soal merupakan hal yang dilakukan untuk meningkatkan mutu dari soal sebagai tes yang telah ditulis. Kegiatan ini merupakan proses pengumpulan, peringkasan, dan penggunaan informasi dari jawaban siswa untuk membuat keputusan tentang setiap penilaian. Di samping itu, tujuan analisis butir soal juga untuk membantu meningkatkan tes melalui revisi atau membuang soal yang tidak efektif, serta untuk mengetahui informasi diagnostik pada siswa apakah mereka sudah atau belum memahami materi yang telah diajarkan.

Guru adalah Pendidik profesional dengan tugas utama mendidik, mengajar, membimbing, mengarahkan, melatih, menilai dan mengevaluasi peserta didik pada pendidikan anak usia dini jalur pendidikan formal, pendidikan dasar, dan pendidikan menengah.⁷ Oleh karena itu, guru diharuskan melakukan proses evaluasi hasil belajar siswa, agar seorang guru mengetahui sejauh mana perkembangan kemajuan peserta didik dalam kurun waktu tertentu. Guru dapat melakukan perbaikan yang lebih baik untuk setiap proses pembelajaran ke depannya.

Idealnya guru seharusnya melakukan analisis validitas butir soal. Di antaranya, validitas, reliabilitas, tingkat kesukaran dan daya pembeda soal. Butir soal inilah dijadikan alat untuk mengukur ketercapaian siswa atau hasil belajar siswa. Soal

⁶ Suharsimi Arikunto, *Dasar-Dasar Evaluasi Pendidikan* (Jakarta: PT Bumi Aksara.2009)

⁷ Peraturan Pemerintah (PP) Nomor 74 tahun 2008 tentang guru, pasal 1 ayat 1

yang bermutu ialah soal yang mampu memberikan informasi setepat-tepatnya tentang siswa mana yang telah menguasai materi dan siswa mana yang belum menguasai materi.

Dalam ayat al-Qur'an banyak sekali disebutkan istilah-istilah tentang pengukuran (*measurement*). Al-Qur'an seringkali menyebut istilah pengukuran dengan kata-kata sebagai berikut القدر، الوزن، الكيل. Namun lafadz *al-Qadar*)seringkali digunakan pada pengukuran yang berkaitan dengan ruang dan waktu. Bisa jadi ketika mengukur kinerja dosen ataupun keberhasilan mahasiswa. akan bisa kita gunakan lafadz ini, karena ketika dilakukan pengukuran pada hal-hal tersebut akan ditentukan dengan ruang dan waktu untuk mengetahui tingkat keberhasilan sesuatu, Allah swt. Berfirman dalam QS Al-Hasyr/59: 18.

يَا أَيُّهَا الَّذِينَ ءَامَنُوا اتَّقُوا اللَّهَ وَلْتَنْظُرْ نَفْسٌ مَّا قَدَّمَتْ لِغَدٍ وَاتَّقُوا اللَّهَ ۚ إِنَّ اللَّهَ خَبِيرٌ بِمَا تَعْمَلُونَ ﴿١٨﴾

UNIVERSITAS ISLAM NEGERI

*Artinya: Hai orang-orang yang beriman, bertakwalah kepada Allah dan hendaklah setiap diri memperhatikan apa yang telah diperbuatnya untuk hari esok (akhirat); dan bertakwalah kepada Allah, sesungguhnya Allah Maha Mengetahui apa yang kamu kerjakan.(Qs. Al-Hasyr: 18)*⁸

Keterangan dan penjelasan ayat di atas bahwa Allah Ta'ala melalui seruan ini memerintahkan kepada orang-orang yang beriman untuk bertakwa kepada-Nya. takut kepada Allah semata, serta berharap cemas dalam mengerjakan kewajiban-kewajiban

⁸ QS Al-Hasyr/59: 18

dan menjauhi maksiat kepada Allah. Kemudian Allah menyuruh orang-orang beriman mengintropeksi diri sebelum mereka dihitung kelak, merenung kembali apa yang mereka investasikan untuk sebuah hari perjumpaan dengan penciptanya Allah swt. juga melarang orang-orang beriman menjadi seperti mereka yang meninggalkan hak-hak Allah yang telah diwajibkan kepada mereka, lalu Allah menjadikan lupa dengan diri mereka, karena itu adalah suatu kefasikan. Ayat ini mengajarkan manusia tentang evaluasi dan upaya memperbaiki untuk menjadi lebih baik.

Uji validitas digunakan untuk mengetahui valid tidaknya item tes. Soal yang tidak valid akan dibuang dan tidak digunakan sedangkan soal yang valid berarti soal tersebut dapat digunakan. Sebutir item dapat dikatakan telah memiliki validitas yang tinggi atau dapat dinyatakan valid, jika skor-skor pada butir item yang bersangkutan memiliki kesesuaian dengan skor totalnya. Atau dengan kata lain ada korelasi positif yang signifikan antara skor item dengan skor totalnya.

Mata Pelajaran Fisika di sekolah merupakan salah satu yang dipelajari dalam IPA terpadu, selain biologi dan kimia. Ketiganya menjadi saling berkaitan satu sama lainnya dalam kurikulum 2013 yang telah diterapkan di SMPN 26 Makassar.

Berdasarkan hasil wawancara dengan salah seorang siswi kelas VIII, dan guru IPA, mengatakan bahwa fisika memberikan kesulitan tersendiri kepada siswa. Selain karena harus berhitung siswa juga dituntut untuk menganalisis.

Berdasarkan hasil wawancara dengan salah seorang guru IPA di SMPN 26 Makassar, bahwa soal-soal semester yang ada merupakan soal yang dibuat oleh

Diknas dan soal tersebut merupakan gabungan IPA yakni fisika, kimia, dan biologi. Sedangkan untuk mengetahui seberapa jauh siswa telah mampu mengetahui dan menguasai materi fisiknya kiranya guru perlu melakukan evaluasi terkait materi fisika tersebut. Pembuatan soal ulangan harian oleh guru tidak mengikuti proses penyusunan soal secara baik yang meliputi validitas, reliabilitas, tingkat kesukaran, dan daya pembeda soal.

Pertimbangan kriteria butir soal yang berkategori baik diharapkan mampu memberikan informasi yang dapat dipertanggungjawabkan. Dengan kata lain, guru dituntut mampu mempersiapkan dan melakukan penilaian dengan baik sehingga tujuan pembelajaran yang telah ditetapkan dapat dicapai secara optimal. Peneliti berharap agar hasil dari penelitian ini mampu memberikan gambaran tentang sejauh mana tingkat ketercapaian siswa dalam mata pelajaran IPA khususnya Fisika melalui analisis validitas butir soal yang dibuat oleh mahasiswa serta dari soal yang valid diharapkan dapat menjadi pertimbangan penggunaan soal tersebut di sekolah.

Berpijak dari uraian di atas maka perlu kiranya dilakukan penelitian analisis validitas butir soal untuk menentukan soal-soal yang cacat atau tidak berfungsi kegunaannya. Oleh karenanya peneliti mengangkat judul penelitian ini yakni **“Analisis Validitas Butir Soal IPA Fisika Kelas VIII Buatan Mahasiswa Berdasarkan Indikator Pencapaian Kompetensi Dasar Dan Tujuan Pembelajaran di SMP Negeri 26 Makassar”**.

B. Rumusan Masalah

Berpijak pada latar belakang di atas, maka peneliti merumuskan masalah sebagai berikut :

1. Bagaimana validitas butir soal IPA Fisika kelas VIII yang dibuat oleh mahasiswa yang berdasarkan indikator pencapaian kompetensi dasar dan tujuan pembelajaran SMP Negeri 26 Makassar ?
2. Bagaimana reliabilitas butir soal IPA Fisika kelas VIII yang dibuat oleh mahasiswa yang berdasarkan indikator pencapaian kompetensi dasar dan tujuan pembelajaran SMP Negeri 26 Makassar?
3. Bagaimana tingkat kesukaran butir soal IPA Fisika kelas VIII yang dibuat oleh mahasiswa yang berdasarkan indikator pencapaian kompetensi dasar dan tujuan pembelajaran SMP Negeri 26 Makassar?
4. Bagaimana daya pembeda butir soal IPA Fisika kelas VIII yang dibuat oleh mahasiswa yang berdasarkan indikator pencapaian kompetensi dasar dan tujuan pembelajaran SMP Negeri 26 Makassar ?
5. Bagaimana gambaran ketercapaian Kompetensi Dasar dan Tujuan Pembelajaran siswa kelas VIII SMP Negeri 26 Makassar, setelah diuji dengan soal yang telah dinyatakan valid ?

C. Definisi Operasional Variabel

Definisi operasional variabel pada penelitian ini antara lain :

1. Validitas Butir Soal

Validitas adalah salah satu bentuk validasi terhadap instrumen yang mana dalam penelitian ini dalam bentuk tes soal hasil belajar. Soal tersebut kemudian dibagikan kepada responden untuk memperoleh skor jawaban dari soal yang kemudian digunakan untuk menentukan tingkat kevalidan pada soal. Validitas yang dimaksud meliputi validitas, reliabilitas, daya pembeda, dan tingkat kesukaran.

a. Reliabilitas

Reliabilitas adalah nilai yang menunjukkan tingkat kepercayaan (boleh tidak digunakan) untuk sebuah instrumen, dalam penelitian ini adalah instrumen soal.

b. Daya pembeda

Daya pembeda adalah nilai yang menunjukkan sejauh mana suatu butir soal mampu membedakan peserta didik yang sudah menguasai kompetensi dengan peserta didik yang belum/kurang menguasai kompetensi berdasarkan kriteria tertentu.

c. Tingkat kesukaran

Tingkat kesukaran suatu nilai penentuan proporsi dan kriteria soal yang termasuk mudah, sedang, dan sukar.

Dalam penelitian ini soal yang dianalisis adalah soal yang dibuat oleh mahasiswa yang akan diujicobakan di SMP 26 Makassar.

2. Kompetensi dasar dan Tujuan Pembelajaran

Kompetensi Dasar adalah kompetensi yang ingin dicapai dalam suatu pelajaran. Berdasarkan hal tersebut maka dalam penelitian ini kompetensi dasar disesuaikan dengan kurikulum yang berlaku pada sekolah tersebut, yang mana dibatasi hanya aspek kognitif ranah C1, C2 dan C3. Tujuan pembelajaran: pernyataan yang menunjukkan penguasaan siswa terhadap pembelajaran yang diikuti yang disesuaikan dengan kompetensi dasar.

Dalam penelitian ini kompetensi dasar dan tujuan pembelajaran, keduanya digambarkan melalui nilai atau skor hasil belajar yang diperoleh siswa setelah diberikan tes.

D. Kajian Pustaka

Banyak penelitian tentang uji validitas butir soal mata pelajaran umum lainnya. Namun masih belum ada penelitian tentang uji validitas mata pelajaran IPA Fisika untuk kelas VIII. Penelitian yang menguji validitas dan reliabilitas soal antara lain:

1. Sebuah skripsi berjudul “Analisis Butir Soal Ujian Akhir Semester Gasal Mata Pelajaran Pengantar Akuntansi Kelas X Akuntansi Smk Negeri 1 Godean Tahun Ajaran 2014/2015 yang ditulis oleh Raras Duhita, Mahasiswa Program studi Akuntansi Jurusan Pendidikan Akuntansi Fakultas Ekonomi Universitas Negeri Yogyakarta 2015 yang berisikan tentang analisis validitas,

realibilitas, tingkat kesukaran, daya pembeda dan analisis pengecoh dan belum meneliti tentang analisis butir soal dengan menyesuaikan pada pencapaian kompetensi dan tujuan pembelajaran. Persamaannya dengan penelitian ini yaitu meneliti kualitas butir soal dari validitas, reliabilitas, tingkat kesukaran dan daya pembeda.

2. Sebuah Skripsi berjudul “Analisis Validitas dan Reliabilitas Butir Soal Ulangan Akhir Semester Bidang Studi Kimia Kelas X SMA Negeri 1 Pati Tahun Ajaran 2007/2008 Terhadap Pencapaian Kompetensi” yang ditulis oleh Khida Efti Nely Ifada, Mahasiswa Jurusan Kimia Fakultas Matematika dan Ilmu Pengetahuan Alam Universitas Negeri Semarang, yang berisi tentang analisis validitas dan reliabilitas butir soal ulangan akhir semester bidang studi Kimia kelas X SMA Negeri 1 Pati tahun ajaran 2007/2008 terhadap pencapaian kompetensi. Dan belum meneliti tentang derajat kesukaran item, daya pembeda item, serta kesesuaian soal dengan standar kompetensi dan kompetensi dasarnya. Persamaannya dengan penelitian ini yaitu meneliti kualitas soal dari sisi validitas dan reliabilitasnya.
3. Sebuah Skripsi berjudul “Analisis Kualitas Butir Soal Ulangan Tengah Semester Genap Mata Pelajaran Bahasa Indonesia Siswa Kelas 3 MI Negeri Jejeran Bantul Yogyakarta Tahun Pelajaran 2011/2012 yang ditulis oleh Rini Suminarsih Mahasiswi Program Studi Pendidikan Guru Madrasah Ibtidaiyah Fakultas Tarbiyah dan Keguruan Universitas Islam Negeri Sunan Kalijaga, yang berisi tentang analisis validitas, reliabilitas, derajat kesukaran, daya

pembeda item, fungsi pengecoh, validasi isi, dan deskripsi soal tes. Penelitian ini belum meneliti bagaimana analisis validitas butir soal ini kaitannya dengan pencapaian kompetensi dan tujuan pembelajaran. Persamaan dengan penelitian ini yaitu meneliti kualitas butir soal dari segi validitas, reliabilitas, derajat kesukaran dan daya pembeda item.

E. Tujuan dan Manfaat Penelitian

1. Tujuan Penelitian

Berdasarkan rumusan masalah di atas, tujuan penelitian yang diharapkan adalah:

- a. Untuk mengetahui validitas butir soal IPA Fisika kelas VIII yang dibuat oleh mahasiswa yang berdasarkan indicator pencapaian kompetensi dasar dan tujuan pembelajaran SMP Negeri 26 Makassar.
- b. Untuk mengetahui reliabilitas butir soal IPA Fisika kelas VIII yang dibuat oleh mahasiswa yang berdasarkan indicator pencapaian kompetensi dasar dan tujuan pembelajaran SMP Negeri 26 Makassar.
- c. Untuk mengetahui Tingkat Kesukaran butir soal IPA Fisika kelas VIII yang dibuat oleh mahasiswa dan disesuaikan dengan indicator ketercapaian.
- d. Untuk mengetahui Daya Pembeda butir soal IPA Fisika kelas VIII yang dibuat oleh mahasiswa yang berdasarkan indicator pencapaian kompetensi dasar dan tujuan pembelajaran SMP Negeri 26 Makassar.

- e. Untuk mendeskripsikan ketercapaian Kompetensi Dasar dan Tujuan Pembelajaran siswa kelas VIII SMP Negeri 26 Makassar, setelah diuji dengan soal yang telah dinyatakan valid.

2. Manfaat Penelitian

a. Manfaat teoritis

Hasil penelitian ini diharapkan dapat memberikan kontribusi bagi ilmu pengetahuan dan dunia pendidikan khususnya dalam evaluasi hasil belajar.

b. Manfaat praktis

- 1) Bagi peneliti, ini sebagai wujud praktik dari ilmu yang telah didapat dibangku kuliah dan sebagai bekal dalam menempuh dunia pendidikan di sekolah nantinya.
- 2) Bagi sekolah, dari hasil penelitian ini diharapkan sebagai dasar dalam pengambilan keputusan terkait dengan penyusunan soal.
- 3) Bagi guru yang menyusun soal, dari hasil penelitian ini diharapkan
 - a) Untuk digunakan sebagai bahan pertimbangan dalam rangka merancang tes yang akan datang dengan usaha berupa perbaikan dan penyesuaian serta penyempurnaan bagian tertentu.
 - b) Memberi masukan kepada guru tentang kesulitan siswa
 - c) Merevisi materi yang dinilai atau diukur

BAB II

TINJAUAN TEORITIS

A. Pembelajaran IPA Fisika di Sekolah/Madrasah

Madjid dalam Ambarsari menyatakan perencanaan pembelajaran sangat penting untuk membantu guru dan siswa dalam mengkreasi, menata, dan mengorganisasi pembelajaran sehingga memungkinkan peristiwa belajar terjadi dalam rangka mencapai tujuan belajar. Oleh karena itu, perencanaan pengajaran harus sesuai dengan konsep pendidikan dan pengajaran yang dianut dalam kurikulum.¹

Tentang evaluasi, Stufflebeam dan Shinkfield (1985:159) dalam Widoyoko (2014:3) menyatakan bahwa evaluasi adalah suatu proses yang menyediakan informasi yang dapat dijadikan sebagai pertimbangan untuk menentukan harga dan jasa dari tujuan yang dicapai, desain, implementasi, dan dampak untuk membantu membuat keputusan, membantu pertanggungjawaban, dan meningkatkan pemahaman terhadap fenomena.²

Ada beberapa istilah yang sering digunakan untuk pengertian yang serupa dengan evaluasi, yaitu *measurement* atau pengukuran. Istilah ini dianggap memiliki pengertian yang sama, padahal keduanya terdapat perbedaan. *Measurement* atau

¹ Ambarsari Puspita Rukmi, *Pengelolaan Pembelajaran IPA Fisika di SMP N 1 Rintisan Sekolah Berstandar Internasional (RSBI) Kota Magelang*, h. 4, manskrip (Magelang;--).

² Eko Putro Widoyoko, *Evaluasi Program Pengajaran* (Yogyakarta: PUSTAKA BELAJAR: 2014), h. 3

pengukuran diartikan sebagai proses untuk menentukan luas atau kuantitas sesuatu,³ dengan pengertian lain pengukuran adalah suatu usaha untuk mengetahui keadaan sesuatu seperti adanya yang dapat dikuantitaskan, hal ini dapat diperoleh dengan jalan tes atau cara lain.⁴

Widoyoko dalam Sutrisno (2006) menyatakan dengan adanya evaluasi akan dapat mendorong siswa untuk belajar lebih giat secara terus menerus dan mendorong guru untuk lebih meningkatkan kualitas proses pembelajarannya serta mendorong sekolah untuk meningkatkan fasilitas dan kualitas manajemen sekolah, Sasaran dilakukannya evaluasi proses pembelajaran adalah pelaksanaan dan pengelolaan pembelajaran untuk memperoleh pemahaman tentang kinerja guru selama dalam pembelajaran, media pembelajaran yang digunakan, serta minat, sikap, dan motivasi belajar siswa.⁵

Evaluasi pendidikan bukan hanya sekedar kumpulan teknik-teknik yang diperlukan oleh guru dalam mengukur hasil belajar siswa, melainkan merupakan suatu proses kontinu yang mendasari seluruh proses pendidikan dan pengajaran yang baik.⁶ Seperti dijelaskan oleh Anne Anastasi:

“Evaluation includes a number of techniques that are indispensable to the teacher ... however, evaluation is not merely a collection of techniques

³ Wondt, Edwin and G. W. Brown, *Essentials of Educational Evaluation*. New York: Holt Rinehart and Winston 1957

⁴ Chabib Thoha. *Teknik Evaluasi Pendidikan*. Jakarta: PT RajaGrafindo Persada. 1994.h. 2

⁵ Sutrisno, *Fisika dan Pembelajarannya* Manuscrip (-;Universitas Pendidikan Indonesia. 2006). h. 17

⁶ Chabib Thoha. *Teknik Evaluasi Pendidikan*. Jakarta: PT RajaGrafindo Persada. 1994.h. 12

evaluation is a process, it is a continuous process which underlies all good teaching and leaning”⁷

Sebagian besar orang memahami bahwa ilmu pengetahuan alam disingkat IPA atau kata yang lain adalah sains terdiri dari fisika, biologi dan kimia. Jika ditanya lebih jauh mengenai hakekat IPA, setiap orang dapat dan akan menjawab sesuai dengan sudut pandang yang digunakannya. Hal itu benar karena memang IPA dapat diartikan secara berbeda menurut sudut pandang yang digunakan. Sebagian besar orang memandang IPA sebagai kumpulan informasi ilmiah, sedangkan para ilmuwan memandang IPA sebagai sebuah cara (metoda) untuk menguji dugaan (hipotesis), dan para ahli filsafat memandang IPA sebagai cara bertanya tentang kebenaran dari segala sesuatu yang diketahui. Pandangan dan pendapat para pendidik dan pengajar termasuk guru mengenai hakekat IPA termasuk fisika di dalamnya sangatlah penting. Bagaimana mungkin guru IPA dapat merencanakan, melaksanakan dan mengevaluasi pembelajaran IPA dengan baik, jika ia belum memahami hakekat IPA ?.

Hakikat pembelajaran IPA adalah memfasilitasi siswa untuk menemukan sendiri konsep, prinsip, dan hukum-hukum alam lainnya, sehingga siswa dapat belajar IPA seperti IPA itu ditemukan oleh para ilmuwan. Pembelajaran IPA berupaya membangkitkan minat manusia agar mau meningkatkan kecerdasan dan pemahamannya tentang alam seisinya yang penuh rahasia yang tak habis-habisnya.

Dahulu kata kerja yang digunakan untuk kata dasar ajar adalah belajar, mengajar dan pengajaran. Kata belajar ditujukan kepada siswa atau peserta didik, kata mengajar ditujukan kepada guru yang melaksanakan tugas mengajar di kelas, dan

⁷ Anne Anastasi, Ed. *Psychological Testing*. New York: Macmillan, Co., 1968.

pengajaran ditujukan kepada proses belajar dan mengajar yang terjadi di dalam kelas. Kata-kata itu sangat berjaya dan bertuah pada massanya, tetapi bagian yang tidak cukup menggembirakan atau bahkan justru malah menyedihkan atau mengecewakan adalah ketika dalam keberjayaan dan kebertuhan kata-kata itu muncul anggapan atau pandangan yang cukup umum dikalangan pendidik pada umumnya dan guru pada khususnya bahwa “mengajar adalah mentransfer pengetahuan dari guru kepada siswa”.

Masalahnya bukan terletak pada keliru atau tidaknya pandangan itu, melainkan terletak pada pelaksanaan proses “belajar dan mengajar” yang senada dengan pandangan itu, atau bahkan mungkin memang disebabkan oleh pandangan itu. Selama ini sering terjadi dimana-mana bahwa proses “belajar dan mengajar” guru aktif dan memang kegiatan “belajar dan mengajar” berpusat pada guru atau “teacher centered”, metoda ceramah cukup bahkan lebih mendominasi, siswa pasif, dan pemanfaatan sumber dan lingkungan belajar yang rendah. Oleh sebab itu kita kata pengajaran diganti dengan pembelajaran, sehingga kata proses pengajaran diganti dengan proses pembelajaran, kata mengajar dianggap lebih menekankan kepada kegiatan guru melaksanakan tugas mengajar, oleh sebab itu diganti dengan membelajarkan, dan istilah pengajar diganti dengan istilah pembelajar. Sampai pada tahap ini kiranya cukup jelas bahwa yang dimaksud dengan pembelajaran fisika adalah proses menjadikan anak atau siswa belajar fisika. Pada pokoknya guru melaksanakan tugas pembelajaran fisika di dalam kelas, namun jika berhasil bukan tidak mungkin hal itu menyebabkan siswa aktif belajar fisika di dalam maupun di luar kelas. Itulah pembelajaran yang dapat dianggap berhasil. Untuk menciptakan

pembelajaran fisika yang baik dan berhasil itu, maka guru perlu memahami dengan baik terlebih dahulu materi ajar yang harus disampaikan, peserta didik atau siswa yang akan mengikuti pelajaran, tujuan dan hasil belajar yang diharapkan, serta cara mengevaluasi proses dan hasil pembelajaran.

B. Analisis Butir Soal

Analisis butir tes merupakan salah satu kegiatan yang penting dilakukan oleh seorang pendidik. Dengan menganalisis butir tes, kita akan mendapat informasi mengenai kualitas butir yang kita buat. Tes yang berkualitas akan membantu guru mendapatkan informasi berupa hasil penilaian yang akurat. Analisis butir tes ini dapat dilakukan setelah tes digunakan melalui prosedur yang benar, untuk kemudian mendapatkan tes dengan kualitas yang baik untuk digunakan pada kegiatan penilaian berikutnya. Analisis butir tes dilakukan berkaitan dengan beberapa hal, yaitu menyangkut ketepatan butir tes dalam mengukur apa yang hendak diukur (validitas), begitupula keandalan dari tes tersebut dalam mengukur kompetensi yang akan diukur (reliabilitas). Selain itu penting juga mengetahui tingkat kesukaran dan daya pembeda tes yang digunakan.⁸

1. Validitas

a. Pengertian validitas item

Validitas berasal dari kata *validity* yang mempunyai arti sejauh mana ketepatan dan kecermatan suatu alat ukur dalam melakukan fungsi ukurnya. Suatu

⁸ Syamsudduha, *Penilaian Kelas* (Alauddin University Press: 2012), h.152

alat evaluasi dikatakan valid (sahih) jika alat tersebut mampu mengevaluasi apa yang seharusnya dievaluasi. Jadi kesahiannya tergantung pada sejauh mana ketepatan alat evaluasi tersebut dalam melaksanakan fungsinya.⁹

Validitas adalah suatu konsep yang berkaitan dengan sejauh mana tes telah mengukur apa yang seharusnya diukur. Validitas adalah kemampuan yang dimiliki oleh sebuah alat ukur untuk mengukur secara tepat keadaan yang akan diukur. Timbangan adalah alat ukur yang valid untuk mengukur berat tapi tidak valid untuk mengukur jarak. Dalam dunia pendidikan, tes prestasi belajar bidang studi tertentu bukan alat ukur yang valid untuk mengukur sikap untuk mata pelajaran tersebut, karena tes prestasi belajar bukan alat ukur yang tepat untuk mengukur sikap terhadap mata pelajaran.¹⁰

Dimaksud dengan validitas item dari suatu tes adalah, ketepatan mengukur yang dimiliki oleh sebutir item (yang merupakan bagian tak terpisahkan dari tes sebagai suatu totalitas), dalam mengukur apa yang seharusnya diukur lewat butir item tersebut. Eratnya hubungan antara butir item dengan tes hasil belajar sebagai suatu totalitas itu kiranya dapat dipahami dari kenyataan. Bahwa semakin banyak butir-butir item yang dijawab dengan betul oleh testee, maka skor-skor total hasil belajar tersebut akan semakin tinggi. Sebaliknya semakin sedikit butir-butir item yang dapat

⁹ Nursalam, *Statistika dan Pengukuran Untuk Guru dan Dosen Teori dan Aplikasi dalam Bidang Pendidikan* (Cet. 1; Makassar: Alauddin University Press, 2014), h. 111

¹⁰ Sitti Mania, *Pengantar Evaluasi Pengajaran* (Makassar: Alauddin University Press, 2012), h. 163-164

dijawab dengan betul oleh testee, maka skor-skor total hasil tes itu akan semakin rendah atau semakin menurun.¹¹

Sebutir item dapat dikatakan memiliki validitas yang tinggi atau dapat dinyatakan valid, jika skor-skor pada butir item yang bersangkutan memiliki kesesuaian atau kesejajaran arah dengan skor totalnya; atau dengan bahasa statistik: ada korelasi positif yang signifikan antara skor item dengan skor totalnya. Skor total di sini berkedudukan sebagai variabel terikat (*dependent variable*), sedangkan skor item berkedudukan sebagai variabel bebasnya (*independent variabel*). Kalau demikian, maka untuk sampai pada kesimpulan bahwa item-item yang ingin diketahui validitasnya, yaitu valid ataukah tidak, kita dapat menggunakan teknik korelasi sebagai teknik analisisnya. Sebutir item dapat dinyatakan valid, apabila, skor item yang bersangkutan terbukti mempunyai korelasi positif yang signifikan dengan skor totalnya.¹²

Ada dua unsur penting dalam validitas, yaitu; validitas selalu menampilkan suatu derajat, ada yang tinggi, sedang, dan rendah, kedua validitas selalu dihubungkan dengan suatu putusan atau tujuan yang spesifik. Hal ini sesuai pendapat R.L. Thorndike dan E.P. hagen dalam Arifin (2009) bahwa “*validity is in relation to a specific decision or use*”. Sementara itu Grondlund (1985) mengemukakan ada tiga factor yang mempengaruhi validitas hasil tes, yaitu; factor instrument evaluasi, factor administrasi evaluasi dan penskoran, dan factor jawaban peserta didik.

¹¹ Anas Sudijono, *Pengantar Evaluasi Pendidikan* (Ed.1 Cet.3; Jakarta: PT Raja Grafindo Persada,2001), h. 182

¹² *ibid*

b. Macam-Macam Validitas

Telah dikatakan bahwa validitas suatu alat evaluasi bukanlah merupakan ciri yang absolut atau mutlak. Suatu tes dapat memiliki validitas yang bertingkat-tingkat: tinggi, sedang, rendah, bergantung pada tujuannya.¹³

Validitas sebuah tes dapat diketahui dari hasil pemikiran dan dari hasil pengalaman. Hal yang pertama akan diperoleh validitas logis (*logical validity*) dan hal yang kedua diperoleh validitas empiris (*empirical validity*).¹⁴

Menurut Suharsimi Arikunto (2006;65), Secara garis besar ada dua macam validitas, yaitu validitas logis dan validitas empiris.

1). Validitas Logis

Istilah “validitas logis” mengandung kata “logis” berasal dari kata “logika”, yang berarti penalaran. Dengan makna demikian maka validitas logis untuk sebuah instrument evaluasi menunjuk pada kondisi bagi sebuah instrument yang memenuhi persyaratan valid berdasarkan hasil penalaran. Kondisi valid tersebut dipandang terpenuhi karena instrument yang bersangkutan sudah dirancang secara baik, mengikuti teori dan ketentuan yang ada. Validitas logis dapat dicapai apabila instrument disusun mengikuti ketentuan yang ada. Dengan demikian, dapat disimpulkan bahwa validitas logis tidak perlu diuji kondisinya tetapi langsung diperoleh sesudah instrument tersebut selesai disusun.

¹³ Ngilim purwanto, *Prinsip-Prinsip dan Teknik Evaluasi Pengajaran* (cet. 14. Bandung: PT REMAJA ROSDAKARYA, 2008) h. 138

¹⁴ Suharsimi Arikunto, *Dasar-Dasar Evaluasi Pendidikan* (Ed. Revisi, Cet.6. Jakarta: Bumi Aksara: 2006), h. 65

Ada dua macam validitas logis yang dapat dicapai oleh sebuah instrument, yaitu: validitas isi dan validitas konstruk (*construct validity*). Validitas isi sebagai suatu instrument menunjuk suatu kondisi sebuah instrument yang disusun berdasarkan isi materi pelajaran yang dievaluasi. Selanjutnya validitas konstruk sebuah instrument menunjuk suatu kondisi sebuah instrument yang disusun berdasarkan konstruk aspek-aspek kejiwaan yang seharusnya dievaluasi.

2) Validitas Empiris

Istilah “validitas empiris” memuat kata “empiris” yang artinya “pengalaman”. Sebuah instrument dapat dikatakan memiliki validitas empiris apabila sudah diuji dari pengalaman. Sebagai contoh sehari-hari, seseorang dapat diakui jujur oleh masyarakat apabila dalam pengalaman dapat dibuktikan bahwa orang tersebut memang jujur. Dari penjelasan dan contoh tersebut diketahui bahwa validitas empiris tidak dapat diperoleh hanya dengan menyusun instrument berdasarkan ketentuan seperti halnya validitas logis, tetapi harus dibuktikan melalui pengalaman.

Menurut Syamsudduha (2012;157), yang dimaksud dengan validitas empiric adalah ketepatan pengukur yang didasarkan pada hasil analisis yang bersifat empiric, yaitu validitas diperoleh melalui pengamatan di lapangan. Dengan mengacu pada pengertian tersebut, maka seperangkat tes hasil belajar dapat dikategorikan sebagai tes yang memiliki validitas empiric bilamana didasarkan pada hasil analisis yang dilakukan terhadap data hasil pengamatan di lapangan terbukti menunjukkan bahwa tes hasil belajar dimaksud telah dapat mengukur secara tepat hasil belajar yang seharusnya diukur dengan menggunakan tes hasil belajar tersebut.

Ada dua macam validitas empiris, yakni ada dua cara yang dapat dilakukan untuk menguji bahwa sebuah instrument memang valid. Pengujian tersebut dilakukan dengan membandingkan kondisi instrument yang bersangkutan dengan kriterium atau sebuah ukuran. Kriterium yang digunakan sebagai pembanding kondisi instrument dimaksud ada dua, yaitu: yang sudah tersedia dan yang belum ada tetapi akan terjadi di waktu yang akan datang. Bagi instrument yang kondisinya sesuai dengan kriterium yang sudah tersedia, yang sudah ada, disebut memiliki validitas “ada sekarang”, yang dalam istilah bahasa Inggris disebut memiliki *concurrent validity*. Selanjutnya instrument yang kondisinya sesuai dengan kriterium yang diramalkan akan terjadi, disebut memiliki validitas ramalan atau validitas prediksi, yang dalam istilah bahasa Inggris disebut memiliki *predictive validity*.

Contoh validitas ada sekarang; Misalnya seorang guru ingin mengetahui apakah tes sumatif yang disusun sudah valid atau belum. Untuk ini diperlukan sebuah kriterium masa lalu yang sekarang datanya dimiliki. Misalnya nilai ulangan harian atau nilai ulangan sumatif yang lalu. Contoh validitas prediksi; Misalnya tes masuk Perguruan Tinggi adalah sebuah tes yang diperkirakan mampu meramalkan keberhasilan peserta tes dalam mengikuti kuliah di masa yang akan datang. Calon yang tersaring berdasarkan hasil tes diharapkan mencerminkan tinggi-rendahnya kemampuan mengikuti kuliah. Sebagai alat pembanding validitas prediksi adalah nilai-nilai yang diperoleh setelah peserta tes mengikuti pelajaran di Perguruan Tinggi. Jika ternyata siapa yang memiliki nilai tes lebih tinggi gagal dalam ujian semester I

dibandingkan dengan yang dahulu nilai tesnya lebih rendah maka tes masuk yang dimaksud tidak memiliki validitas prediksi.

c. Cara Mengetahui Validitas Butir Soal

Sebuah tes dikatakan memiliki validitas jika hasilnya sesuai dengan kriteria, dalam arti memiliki kesejajaran antara hasil tes tersebut dengan kriteria, dalam arti memiliki kesejajaran antara hasil tes tersebut dengan kriteria. Teknik yang digunakan untuk mengetahui kesejajaran adalah teknik korelasi *product moment* yang dikemukakan oleh Pearson. Rumus korelasi *product moment* ada dua macam, yaitu: Rumus korelasi *product moment* dengan angka kasar, Rumus korelasi *product moment* dengan simpangan:¹⁵

Rumus korelasi *product moment* dengan angka kasar

$$r_{hitung} = \frac{n(\sum XY) - (\sum X)(\sum Y)}{\sqrt{[n(\sum X^2) - (\sum X)^2][n(\sum Y^2) - (\sum Y)^2]}}$$

Keterangan:

n: jumlah responden

X: skor variable (jawaban responden)

Y: skor total dari variable untuk responden ke-n

Rumus korelasi *product moment* dengan simpangan

$$r_{xy} = \frac{\sum xy}{\sqrt{(\sum x^2)(\sum y^2)}}$$

¹⁵ Suharsimi Arikunto, *Dasar-Dasar Evaluasi Pendidikan* (Ed. Revisi, Cet.6. Jakarta: Bumi Aksara:2006), h. 69

Keterangan:

r_{xy} : koefisien korelasi antara variable X dan variable Y, dua variable yang dikorelasikan ($x = X - \bar{X}$ dan $y = Y - \bar{Y}$)

$\sum xy$: jumlah perkalian x dengan y

x^2 : kuadrat dari x

y^2 : kuadrat dari y

Koefisien validitas inter pretasi yakni dapat dilihat pada tabel di bawah ini

Table 2.1: Rentang Kategori Validasi Inter Pretasi

Koefisien Validasi	Kategori
>0.35	Sangat valid
0.21- 0.35	Valid
0.11 - 0.20	Cukup valid
<0.11	Tidak valid

Saifuddin Azwar (2015;149)

2. Reliabilitas

a. Pengertian Reliabilitas

Suatu tes dapat dikatakan mempunyai taraf kepercayaan yang tinggi jika tes tersebut dapat memberikan hasil yang tepat. Maka, pengertian reliabilitas tes, berhubungan dengan masalah ketetapan hasil tes. Atau seandainya hasilnya berubah-ubah, perubahan yang terjadi dapat dikatakan tidak berarti. Jika validitas terkait dengan ketepatan objek yang tidak lain adalah tidak menyimpangnya data dari kenyataan, artinya bahwa data tersebut benar, maka konsep reliabilitas terkait dengan

pemotretan berkali-kali. Instrument yang baik adalah instrument yang dapat dengan ajeg memberikan data yang sesuai dengan kenyataan.¹⁶

Ajeg atau tetap tidak selalu harus sama, tetapi mengikuti perubahan secara ajeg. Jika keadaan si A mula-mula berada lebih rendah dibandingkan dengan B, maka jika diadakan pengukuran ulang, si A juga berada lebih rendah dari B. inilah yang dikatakan ajeg atau tetap, yaitu sama dalam kedudukan siswa di antara anggota kelompok yang lain. Tentu saja tidak dituntut semuanya tetap. Besarnya ketetapan itulah menunjukkan tingginya reliabilitas instrument.¹⁷

Sehubungan dengan reliabilitas ini, Scarvia B. Anderson dan kawan-kawan*) menyatakan bahwa persyaratan bagi tes, yaitu validitas dan reliabilitas ini penting. Dalam hal ini validitas lebih penting, dan reliabilitas ini perlu, karena menyokong terbentuknya validitas. Sebuah tes mungkin reliable tetapi tidak valid. Sebaliknya, sebuah tes yang valid biasanyaa reliable.

b. Cara Mengetahui Reliabilitas

Berdasarkan cara-cara melakukan pengujian tingkat reliabilitas instrument, secara garis besar ada dua jenis reliabilitas, yaitu reliabilitas eksternal dan reliabilitas internal (external reliability and internal reliability). Reliabilitas eksternal diperoleh jika ukuran atau kriteria tingkat reliabilitas berada di luar instrument yg bersangkutan.

¹⁶ Ibid h. 86

¹⁷ Ibid h. 87

Sebaliknya jika kriteria maupun perhitungan didasarkan pada data dari instrument itu sendiri, akan menghasilkan reliabilitas internal.¹⁸

Ada dua cara untuk menguji reliabilitas eksternal suatu instrument yaitu dengan metode bentuk paralel (*equivalent method*) dan metode tes berulang. Reliabilitas Internal diperoleh dengan cara menganalisis data dari satu kali pengumpulan data. Berdasarkan system pemberian skor (*scoring system*) instrument, ada dua metode analisis reliabilitas internal, yaitu Instrumen Skor Diskrit dan Instrumen Skor Non Diskrit. Untuk instrument yang skornya diskrit (1 dan 0) tingkat reliabilitasnya dapat dicari dengan menggunakan (1) metode belah dua, (2) rumus Flanagan, (3) rumus Rulon, (4) rumus K – R 20, (5) rumus K – R 21, (6) rumus Hoyt.¹⁹

Pada pembahasan kali ini peneliti hanya memaparkan rumus K – R 20. Reliabilitas tes ditentukan dengan menggunakan rumus K – R 20. Rumusnya adalah sebagai berikut:

$$r_{11} = \left(\frac{k}{k-1} \right) \left(\frac{V_t - \sum pq}{V_t} \right)$$

UNIVERSITAS ISLAM NEGERI
ALAUDDIN
M A K A S S A R

Keterangan:

R11 : reliabilitas instrument

K : jumlah butir pertanyaan

Vt : varian total

¹⁸ Eko Putro Widoyoko, *Evaluasi Program Pengajaran* (Yogyakarta: PUSTAKA BELAJAR: 2014), h. 145

¹⁹ *Ibid* h. 147

P : proporsi responden yang menjawab “ya” pada setiap butir pertanyaan

$$P = \frac{S}{k}$$

Nilai q dihitung dengan rumus $q = 1 - p$

s: total skor yang diperoleh siswa

Nilai r yang diperoleh, disesuaikan dengan criteria korelasi berikut:

Tabel 2.2: Rentang Kategori Reliabilitas

Rentang Reliabilitas	Kategori
> 0.20	tidak ada korelasi
Antara 0.20 - 0.40	korelasi rendah
Antara 0.40 - 0.70	korelasi sedang
Antara 0.70 - 0.90	korelasi tinggi
Antara 0.90 - 1.00	korelasi sangat tinggi
1.00'	korelasi sempurna

Subino dalam Subana dan Sudrajat (2009;132)

3. Tingkat Kesukaran

Soal Soal yang baik adalah soal yang tidak terlalu sukar dan tidak terlalu mudah. Soal yang terlalu sukar akan membuat testee frustrasi dan tidak mau mencoba lagi, sebaliknya soal yang terlalu mudah tidak merangsang kemampuan berfikir testee, dan tidak memberikan motivasi positif²⁰

Menurut Zainal Arifin untuk menghitung tingkat kesukaran soal bentuk objektif dapat digunakan cara, yaitu:

Cara pertama, menggunakan rumus tingkat kesukaran (TK)

²⁰ Syamsudduha, *Penilaian Kelas* (Alauddin University Press: 2012), h.139

$$TK = \frac{WL + WH}{nL + nH} \times 100\%$$

Keterangan:

WL : jumlah peserta didik yang menjawab salah dari kelompok bawah

WH : jumlah peserta didik yang menjawab salah dari kelompok atas

nL : jumlah kelompok bawah

nH ; jumlah kelompok atas

adapun kriteria penafsiran tingkat kesukaran soal adalah:

- 1) Jika jumlah presentase sampai dengan 27% termasuk mudah.
- 2) Jika jumlah presentase 28% - 72% termasuk sedang
- 3) Jika jumlah presentase 73% ke atas termasuk sukar.

Cara kedua, menggunakan tabel batas tingkat kesukaran. Sebenarnya, dalam analisis butir soal secara klasikal, tingkat kesukaran dapat diperoleh dengan beberapa cara, antara lain skala kesukaran linear, skal bivariat, indeks davis, dan proporsi menjawab benar. Cara yang terakhir, yaitu proporsi menjawab benar (proportion correct) sangat banyak digunakan karena dianggap lebih mudah. Caranya adalah jumlah peserta didik yang menjawab benar pada soal yang dianalisis dibagi dengan jumlah peserta didik. Persamaan yang digunakan untuk menentukan proportion correct (P) adalah :

$$P = \frac{\sum B}{N}$$

Keterangan :

$\sum B$: jumlah peserta didik yang menjawab benar

P : tingkat kesukaran

N : jumlah peserta didik

Menurut klasifikasi Indeks kesukaran yang paling banyak digunakan adalah:

Table 2.2: Klasifikasi Indeks Kesukaran

Indeks kesukaran	kategori
$IK=0.00$	Soal terlalu sukar
$0.00 < IK \leq 0.30$	soal sukar
$0.30 < IK \leq 0.70$	soal sedang
$0.70 < IK \leq 1.00$	soal mudah
$IK= 1.00$	soal terlalu mudah

Subana dan Sudrajat (2009;134)

(sukjaya dan Suherman, dalam Subana dan Sudrajat 2009 maka Indeks Kesukaran sebesar 0.53 diklasifikasikan sedang).

4. Daya Pembeda

Perhitungan daya pembeda adalah pengukuran sejauh mana suatu butir soal mampu membedakan peserta didik yang sudah menguasai kompetensi dengan peserta didik yang belum/kurang menguasai kompetensi berdasarkan kriteria tertentu. Semakin tinggi koefisien daya pembeda suatu butir soal, semakin mampu butir soal tersebut membedakan antara peserta didik yang menguasai kompetensi dengan peserta didik yang kurang menguasai kompetensi (Arifin,2009:273).

Menurut Sitti Mania daya pembeda soal dapat diperoleh melalui perhitungan dengan menggunakan rumus di bawah ini.

$$DP = \frac{2(K_A - K_B)}{n}$$

Keterangan:

DP : daya pembeda soal

K_A : proporsi siswa yang menjawab benar pada kelompok siswa yang berkemampuan tinggi.

K_B : proporsi siswa yang menjawab benar pada kelompok siswa yang berkemampuan rendah.

n : banyak siswa

Soal yang baik bila memiliki daya pembeda soal di atas 0,25 karena soal tersebut dapat membedakan kelompok siswa yang berkemampuan tinggi dan berkemampuan rendah. Tabel di bawah ini adalah daya pembeda soal.²¹

Menurut klasifikasi Daya Pembeda yang paling banyak digunakan adalah:

Tabel 2.3: Kasifikasi Daya Beda

Rentang daya pembeda	Keterangan
0	Sangat jelek
$0.00 < DP \leq 0.20$	Jelek
$0.20 < DP \leq 0.40$	Cukup
$0.40 < DP \leq 0.70$	Baik

²¹ Sitti Mania, *Pengantar Evaluasi Pengajaran* (Makassar: Alauddin University Press, 2012), h.

Rentang daya pembeda	Keterangan
$0.70 < DP \leq 1.00$	Sangat baik

Subana dan Sudrajat (2009;135)

C. Instrumen Tes

Tes (dalam bahasa Inggris *Test*) berasal dari kata *testum* bahasa Perancis kuno, yang berarti piring untuk menyisihkan logam-logam mulia, ada juga yang mengartikannya sebagai piring yang terbuat dari tanah. Selanjutnya, Conny Semiawan S. (1986:24) menyatakan bahwa tes adalah alat pengukur untuk menetapkan apakah berbagai faset dari kesan yang kita perkirakan dari seseorang adalah benar merupakan fakta, juga adalah cara untuk menggambarkan berbagai macam faset ini seobjektif mungkin. Dengan demikian, dapat dikatakan bahwa tes adalah alat yang digunakan untuk mengukur pencapaian kompetensi seseorang yang biasanya disajikan dalam bentuk soal dan tugas-tugas (Syamsudduha, 2014:46).

Bentuk tes yang digunakan dapat dikategorikan menjadi dua, yaitu tes objektif dan tes non-objektif. Objektif di sini dilihat dari sistem penskorannya, yaitu siapa saja yang memeriksa lembar jawaban tes akan menghasilkan skor yang sama. Tes non-objektif yang juga sering disebut tes uraian adalah tes yang sistem penskorannya dipengaruhi oleh pemberi skor. Dengan kata lain dapat dikatakan bahwa tes objektif adalah tes yang sistem penskorannya objektif, sedang tes nonobjektif sistem penskorannya dipengaruhi oleh subjektivitas pemberi skor. Adapun bentuk-bentuk Tes sebagai berikut:

1. Tes objektif

Tes objektif adalah tes yang dalam pemeriksaannya dapat dilakukan secara objektif. Hal ini memang dimaksudkan untuk mengatasi kelemahan-kelemahan dari tes bentuk esai.²²

Tes objektif adalah tes tulis yang menuntut peserta didik memilih jawaban yang telah disediakan atau memberikan jawaban singkat terbatas. Bentuk-bentuknya berupa; tes benar-salah (true false), tes pilihan ganda (multiple choice), tes menjodohkan (matching), tes melengkapi (completion), tes jawaban singkat.

a. Tes Benar-Salah (true false)

Suatu bentuk tes ayang item-itemnya berupa pernyataan-pernyataan. Di antaranya pernyataan-pernyataan yang diberikan kepada peserta didik terdapat sejumlah pernyataan yang benar dan sebagian lagi merupakan pernyataan yang salah.

Contoh tes benar-salah (true false)

- 1) B-S shalat adalah salah satu rukun Islam
- 2) B-S Islam adalah agama samawi
- 3) B-S kitab Zabur diturunkan kepada nabi Musa as

b. Tes Pilihan Ganda (multiple choice)

Suatu bentuk tes yang itemnya terdiri atas suatu pernyataan yang belum lengkap. Untuk melengkapinya, siswa-siswi diberikan beberapa jawaban dan di

²² Suharsimi Arikunto, *Dasar-Dasar Evaluasi Pendidikan* (Ed. Revisi, Cet.6. Jakarta: Bumi Aksara:2006), h. 164.

antara jawaban tersebut terdapat satu jawaban yang benar. Tes bentuk pilihan ganda ini terdiri atas; stem (pokok soal) yang dapat berupa pertanyaan ataupun pernyataan, option (alternatif jawaban) minimal 3 dan maksimal 5, distracters (pengecoh), dan kunci jawaban.

c. Tes Menjodohkan (matching test)

Suatu bentuk tes yang terdiri dari dua kolom yang paralel, yang satu kolom terdiri atas keterangan atau pernyataan, sedangkan kolom yang satunya terdiri atas jawaban terhadap pernyataan yang terdapat pada kolom yang lainnya.

d. Tes Melengkapi

Tes melengkapi adalah tes yang dibuat dalam bentuk pernyataan yang belum lengkap yang meminta siswa siswi untuk melengkapinya dengan satu atau dua kata yang benar. Jawaban dapat berbentuk kata, bilangan, kalimat, simbol dan jawaban hanya dapat dinilai benar atau salah.

e. Tes Jawaban Singkat (Short answer)

Tes jawaban singkat adalah tes yang menuntut siswa untuk menjawab dengan perkataan, ungkapan atau kalimat pendek sebagai jawaban terhadap kalimat soal, atau jawaban atas sesuatu pernyataan atau jawaban atas asosiasi yang harus dilakukan.

Menurut Sharsimi Arikunto (2006) Dalam penggunaan tes objektif kadang-kadang jumlah soal yang diajukan jauh lebih banyak dibandingkan tes esai. Misalnya untuk tes yang berlangsung selama 60 menit kadang-kadang diberikan 30-40 buah soal tes objektif. Sementara tes esai hanya 5 buah soal.

Kebaikan-kebaikan soal tes objektif:

- 1) Mengandung lebih banyak segi-segi yang positif, misalnya lebih representative mewakili isi dan luas bahan, lebih objektif, dapat dihindari campur tangannya unsure-unsur subjektif baik dari segi siswa maupun segi guru yang memeriksa.
- 2) Lebih mudah dan cepat cara memeriksanya karena dapat menggunakan kunci tes bahkan alat-alat hasil kemajuan teknologi
- 3) Pemeriksaannya dapat diserahkan orang lain.
- 4) Dalam pemeriksaan, tidak ada unsure subjektif yang mempengaruhi.

Kelemahan-kelemahan soal tes objektif:

- 1) Persiapan untuk menyusunnya jauh lebih sulit daripada esai karena soalnya banyak dan harus teliti untuk menghindari kelemahan-kelemahan yang lain
- 2) Soal-soalnya cenderung untuk mengungkapkan ingatan dan daya pengenalan kembali saja, dan sukar untuk mengukur proses mental yang tinggi.
- 3) Banyak kesempatan untuk main untung-untungan.
- 4) “kerja sama” antarsiswa pada waktu mengerjakan soal tes lebih terbuka.²³

2. Tes Subjektif/ Essai

Tes esai adalah tes tulis yang meminta siswa siswi meberikan jawaban berupa uraian. Bentuk-bentuknya berupa; esai bebas dan, esai terbatas. Tes bentuk

²³ *Ibid* h. 165.

esai adalah sejenis tes kemajuan belajar yang memerlukan jawaban yang bersifat pembahasan atau uraian kata-kata. Ciri-ciri pertanyaan didahului dengan kata-kata seperti; uraikan, jelaskan, mengapa, bagaimana, bandingkan, simpulkan, dan sebagainya.²⁴

a. Tes Essai Bebas

Tes esai adalah tes yang memberikan kesempatan kepada peserta didik untuk menjawab soal sesuai dengan sistematika jawaban peserta didik seluas-luasnya. Tes esai terdiri atas dua jenis yaitu; esai bebas dan esai terbatas. Dalam tes esai bebas peserta didik tidak dibatasi mereka bebas memberikan jawaban sesuai dengan perspektif mereka dan dianggap benar selama argumen jawaban yang dikemukakan peserta didik tidak keluar dari jawaban atau menyimpang dari materi soal yang ditanyakan dan jawabannya bersifat logis.

b. Esai terbatas

Esai terbatas adalah tes esai yang butir soalnya memberikan batasan kepada siswa siswi dalam menjawabnya. Dalam bentuk ini, pertanyaan-pertanyaan yang dibuat diarahkan pada arah pada hal-hal tertentu atau dilakukan pembatasan tertentu dari jawaban orang yang akan di tes (testee). Jawaban yang dikemukakan oleh testee dibatasi dari segi ruang lingkup, sudut pandang menjawabnya, dan indikator-indikatornya. Pertanyaan yang dikembangkan oleh penulis soal terikat pada tagihan jawaban yang bersifat terbatas kebenarannya.

²⁴ *Ibid* h. 162.

Menurut Suharsimi Arikunto (2006) tes esai menuntut siswa untuk dapat mengingat-ingat dan mengenal kembali, dan terutama harus mempunyai daya kreativitas yang tinggi.

Kebaikan-kebaikan soal tes subjektif:

- 1) Mudah disiapkan dan disusun.
- 2) Tidak member banyak kesempatan untuk berspekulasi atau untung-untungan.
- 3) Mendorong siswa untuk berani mengemukakan pendapat serta menyusun dalam bentuk kalimat yang bagus.
- 4) Member kesempatan kepada siswa untuk mengutarakan maksudnya dengan gaya bahasa dan caranya sendiri.
- 5) Dapat diketahui sejauh mana siswa mendalami sesuatu masalah yang ditekankan.

Keburukan-keburukan soal tes subjektif:

- 1) Kadar validitas dan reliabilitas rendah karena sukar diketahui segi-segi mana dari pengetahuan siswa yang betul-betul telah dikuasai.
- 2) Kurang representative dalam hal mewakili seluruh *scope* bahan pelajaran yang akan dites karena soalnya hanya beberapa saja (terbatas).
- 3) Cara memeriksanya banyak dipengaruhi oleh unsure-unsur subjektif.
- 4) Pemeriksaannya lebih sulit sebab membutuhkan pertimbangan individual lebih banyak dari penilai.
- 5) Waktu untuk koreksinya lama dan tidak dapat diwakilkan kepada orang lain.

Menurut Syamsudduha Perbedaan antara tes tulis dalam bentuk tes objektif dan tes subjektif/esai dapat dilihat berikut ini.

Tabel 2.4: Perbedaan Tes Objektif dan Tes Subjektif

Tes Objektif	Tes Subjektif/Eesai
1) Dapat mencakup ruang lingkup materi yang luas	1) Cakupan materi terbatas/ sempit
2) Pemeriksaannya cepat dan objektif	2) Pemeriksaannya lama dan cenderung subyektif
3) Siswa siswi dapat menebak jawaban	3) Siswa siswi tidak dapat menebak jawaban
4) Dalam menyusun soal lebih sulit	4) Dalam menyusun soal lebih mudah
5) Yang diukur cenderung aspek kognitif tingkat rendah	5) Yang diukur cenderung aspek kognitif tingkat tinggi
6) Digunakan untuk mengukur penguasaan siswa siswi pada tingkatan terbatas	6) Digunakan untuk mengukur penguasaan siswa siswi dalam mengorganisir ide dan Atau penalarannya
7) Tidak menuntut penalaran siswa siswi	7) Menuntut penalaran siswa siswi

Tes Objektif	Tes Subjektif/Essai
8) Tidak membutuhkan pemikiran analitis maupun sistematis	8) Dapat melatih siswa siswi berpikir logis, analitis, dan sistematis.

D. Evaluasi

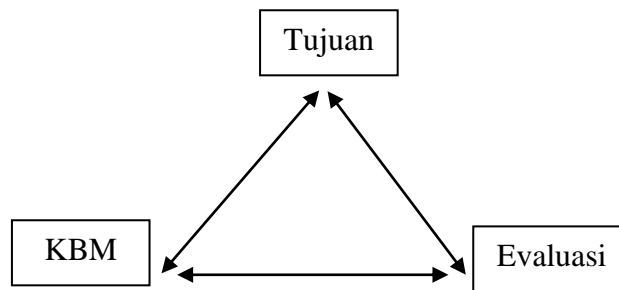
Evaluasi merupakan suatu proses menyediakan informasi yang dapat dijadikan sebagai pertimbangan untuk menentukan harga dan jasa (*the worth and merit*) dari tujuan yang dicapai, desain, implementasi dan dampak untuk membantu membuat keputusan, membantu pertanggungjawaban dan meningkatkan pemahaman terhadap fenomena. Menurut rumusan tersebut, inti dari evaluasi adalah penyediaan informasi yang dapat dijadikan sebagai bahan pertimbangan dalam mengambil keputusan.²⁵

1. Prinsip Evaluasi

Ada satu prinsip umum dalam kegiatan evaluasi, yaitu adanya triangulasi atau hubungan erat tiga komponen, yaitu antara Tujuan pembelajaran, Kegiatan pembelajaran atau KBM, dan Evaluasi.

Triangulasi tersebut dapat digambarkan dalam bagan sebagai berikut.

²⁵ Eko Putro Widoyoko, *Evaluasi Program Pengajaran* (Yogyakarta: PUSTAKA BELAJAR: 2014), h. 3



a. Hubungan antara tujuan dengan evaluasi

Valuasi adalah kegiatan pengumpulan data untuk mengukur sejauh mana tujuan sudah tercapai. Dengan makna demikian maka anak panah berasal dari evaluasi menuju ke tujuan. Di lain sisi, jika dilihat dari langkah, dalam menyusun alat evaluasi ia mengacu pada tujuan yang sudah dirumuskan.

b. Hubungan antara tujuan dengan KBM

Kegiatan belajar-mengajar yang dirancang dalam bentuk rencana mengajar disusun oleh guru dengan mengacu pada tujuan yang hendak dicapai. Dengan demikian, anak panah yang menunjukkan hubungan antara keduanya mengarah pada tujuan dengan makna bahwa KBM mengacu pada tujuan, tetapi juga mengarah dari tujuan ke KBM. Menunjukkan langkah dari tujuan dilanjutkannya pemikirannya ke KBM.

c. Hubungan antara KBM dengan evaluasi

KBM dirancang dan disusun dengan mengacu pada tujuan yang telah dirumuskan. Alat evaluasi juga disusun dengan mengacu pada tujuan.²⁶

2. Pentingnya Penilaian Hasil Belajar

Menurut Suharsimi dalam Widoyoko (2014:36-38) Guru maupun pendidik lainnya perlu mengadakan penilaian terhadap hasil belajar siswa karena dalam dunia pendidikan, khususnya dunia persekolahan penilaian hasil belajar mempunyai makna yang penting, baik bagi siswa, guru maupun sekolah.

a. Makna Bagi Siswa

Dengan diadakannya penilaian hasil belajar, maka siswa dapat mengetahui sejauh mana telah berhasil mengikuti pelajaran yang disajikan oleh guru. Hasil yang diperoleh siswa dari penilaian hasil belajar ini ada dua kemungkinan: memuaskan atau tidak memuaskan.

b. Makna Bagi Guru

Berdasarkan hasil penilaian yang diperoleh, guru akan dapat mengetahui siswa-siswa mana yang sudah berhak melanjutkan pelajarannya karena sudah berhasil mencapai kriteria ketuntasan minimum (KKM) kompetensi yang diharapkan, maupun mengetahui siswa yang belum mencapai KKM yang diharapkan. Dengan petunjuk ini guru dapat lebih memusatkan perhatiannya kepada siswa-siswi yang belum berhasil mencapai KKM kompetensi yang diharapkan.

²⁶ Suharsimi Arikunto, *Dasar-Dasar Evaluasi Pendidikan* (Ed. Revisi, Cet.6. Jakarta: Bumi Aksara:2006), h. 25-26

Berdasarkan hasil penilaian yang diperoleh, guru akan dapat mengetahui apakah pengalaman belajar (materi pelajaran) yang disajikan sudah tepat bagi siswa sehingga untuk kegiatan pembelajaran di waktu yang akan datang tidak perlu diadakan perubahan.

Berdasarkan hasil penilaian yang diperoleh, guru akan dapat mengetahui apakah strategi pembelajaran yang digunakan sudah tepat atau belum. Jika sebagian besar dari siswa memperoleh hasil penilaian kurang baik maupun jelek pada penilaian yang diadakan, mungkin hal ini disebabkan oleh strategi atau metode pembelajaran yang kurang tepat.

c. Makna Bagi Sekolah

Apabila guru-guru mengadakan penilaian dan diketahui bagaimana hasil belajar siswa-siswinya, maka akan dapat diketahui pula apakah kondisi belajar maupun kultur akademik yang diciptakan oleh sekolah sudah sesuai harapan atau belum.

Informasi hasil penilaian yang diperoleh dapat dijadikan sebagai pertimbangan bagi sekolah untuk menyusun berbagai program pendidikan di sekolah untuk masa-masa yang akan datang.²⁷

²⁷ Eko Putro Widoyoko, *Evaluasi Program Pengajaran* (Yogyakarta: PUSTAKA BELAJAR: 2014), h. 36-38

BAB III

METODE PENELITIAN

A. Jenis dan Lokasi penelitian

Jenis penelitian ini adalah analisis deskriptif kuantitatif dimana peneliti mendeskripsikan dan menganalisis data yang berupa hasil tes pilihan ganda IPA Fisika.

Penelitian ini mengambil lokasi SMP Negeri 26 Makassar Sedangkan waktu yang digunakan adalah di bulan Januari tahun 2017.

B. Pendekatan Penelitian

Penelitian ini menggunakan pendekatan kuantitatif karena informasi yang diperoleh diwujudkan dalam bentuk angka.

C. Subyek Penelitian

Subyek dalam penelitian ini adalah kelas 8.8 dan kelas 8.9 SMPN 26 Makassar.

D. Metode Pengumpulan Data

Metode pengumpulan data pada penelitian ini adalah metode tes dan dokumentasi. dimana peneliti membagikan soal IPA Fisika kepada kelas yang menjadi subyek penelitian untuk diteskan, kemudian mengambil lembar jawaban tes tersebut sebagai dokumentasi.

E. Teknik Pengolahan dan Analisis Data

Untuk mengelola data yang ada maka digunakanlah analisis deskriptif kuantitatif. Adapun tahapan pengelolaan dan penganalisisannya sebagai berikut :

1. Tingkat kevalidan (validitas butir soal)

Cara menghitung validitas suatu tes yakni dengan “Product Moment Correlation” (Metode Pearson)

$$\text{Rumusnya: } r_{hitung} = \frac{n(\sum XY) - (\sum X)(\sum Y)}{\sqrt{[n(\sum X^2) - (\sum X)^2][n(\sum Y^2) - (\sum Y)^2]}}$$

Keterangan:

N: jumlah responden

X: skor variable (jawaban responden)

Y: skor total dari variable untuk responden ke-n

Koefisien validitas inter pretasi adalah sebagai berikut:

Tabel 3.1: Rentang Kategori Validasi Inter Pretasi

Koefisien Validasi	Kategori
>0.35	Sangat valid
0.21 - 0.35	Valid
0.11 - 0.20	Cukup valid
<0.11	Tidak valid

Saifuddin Azwar (2015;149)

2. Menentukan nilai reliabilitas

Untuk menentukan nilai reliabilitas digunakan rumus Teknik Kuder dan Richardson (K-R 20)

$$r_{11} = \left(\frac{k}{k-1} \right) \left(\frac{V_t - \sum pq}{V_t} \right)$$

Keterangan:

R11 : reliabilitas instrument

K : jumlah butir pertanyaan

Vt : varian total

P : proporsi responden yang menjawab “ya” pada setiap butir pertanyaan

$$P = \frac{s}{k}$$

Nilai q dihitung dengan rumus $q = 1 - p$

s: total skor yang diperoleh siswa

Nilai r yang diperoleh, disesuaikan dengan criteria korelasi berikut:

Tabel 3.2: Rentang Kategori Reliabilitas

Rentang Reliabilitas	Kategori
> 0.20	tidak ada korelasi
Antara 0.20 - 0.40	korelasi rendah
Antara 0.40 - 0.70	korelasi sedang
Antara 0.70 - 0.90	korelasi tinggi
Antara 0.90 - 1.00	korelasi sangat tinggi
1.00'	korelasi sempurna

Subino dalam Subana dan Sudrajat (2009;132)

3. Menentukan Daya Pembeda

$$DP = \frac{2(K_A - K_B)}{n}$$

Keterangan :

DP = daya pembeda soal

K_A = proporsi siswa yang menjawab benar pada kelompok siswa yang berkemampuan tinggi.

K_B = proporsi siswa yang menjawab benar pada kelompok siswa yang berkemampuan rendah.

n = banyak siswa

Tabel 3.2 : Kriteria Daya Beda

Rentang daya pembeda	Keterangan
0	Sangat jelek
$0.00 < DP \leq 0.20$	Jelek
$0.20 < DP \leq 0.40$	Cukup
$0.40 < DP \leq 0.70$	Baik
$0.70 < DP \leq 1.00$	Sangat baik

Subana dan Sudrajat (2009;135)

4. Menentukan Tingkat Kesukaran

Perhitungan tingkat kesukaran diperoleh dengan rumus:

$$TK = \frac{JB}{n}$$

Keterangan:

TK = Indeks kesukaran

JB = Banyaknya siswa yang menjawab soal itu dengan benar

n = Jumlah seluruh siswa peserta tes

Tabel 3.3 : Penafsiran Terhadap Angka Kesukaran Butir

Rentang Tingkat kesukaran	Keterangan
0	Soal terlalu sukar
$0.00 < LK \leq 0.30$	Soal sukar
$0.30 < LK \leq 0.70$	Soal sedang
$0.70 < LK \leq 1.00$	Soal mudah
1.00	Soal terlalu mudah

Subana dan Sudrajat (2009;134)

5. Analisis deskriptif untuk menentukan ketercapaian kompetensi dasar dan tujuan pembelajaran

a. Proporsi Ketercapaian

$$P = \frac{f}{n} \times 100\%$$

Keterangan:

f : frekuensi

n : banyaknya subjek

P : proporsi ketercapaian

b. Kategorisasi Hasil Belajar

Jika $P \geq 80\%$ dari KKM maka dikatakan tercapai.

BAB IV

HASIL PENELITIAN DAN PEMBAHASAN

A. Hasil penelitian

Nilai Validasi soal dalam penelitian ini dihitung dengan rumus “*Product Moment Correlation*” (*Metode Pearson*). Jumlah soal yang divalidasi dalam penelitian ini sebanyak 43 butir soal yang dibagikan pada 43 responden

Dalam penelitian ini yang dimaksud analisis validasi butir soal meliputi validitas, reliabilitas, tingkat kesukaran, dan daya pembeda.

Hasil yang diperoleh dari analisis validitas butir soal IPA fisika kelas VIII buatan mahasiswa berdasarkan indikator pencapaian kompetensi dasar dan tujuan pembelajaran di SMP Negeri 26 Makassar sebagai berikut:

1. Validitas

Nilai validasi yang dianalisis merupakan nilai yang diperoleh dari soal IPA Fisika dalam bentuk pilihan ganda sebanyak 43 butir soal dengan pokok bahasan dalam I semester yakni Gerak dan Gaya, pesawat Sederhana, Material dan Manfaatnya serta Tekanan Hidrostatik. Hasil analisis validasi dapat dilihat dalam tabel berikut:

Tabel 4.1: Validitas Butir Soal

No. Item Soal	Nilai R	No.Item Soal	Nilai R
1	0.152	23	0.306
2	-0.157	24	0.302
3	0.373	25	0.381
4	0.593	26	0.467
5	0.017	27	0.042
6	0.101	28	0.078
7	-0.116	29	0.254
8	0.194	30	0.381
9	0.577	31	0.225
10	0.699	32	0.085
11	0.458	33	0.666
12	0.56	34	0.535
13	0.43	35	0.212
14	0.114	36	-0.124
15	0.353	37	-0.522
16	-0.02	38	0.273
17	0.003	39	-0.076
18	0.234	40	-0.273
19	0.256	41	0.232

No. Item Soal	Nilai R	No.Item Soal	Nilai R
20	0.287	42	0.415
21	-0.069	43	0.037
22	0.353		

Sumber: Data Primer Diolah

Hasil analisis dari tabel di atas dapat disajikan pada tabel distribusi soal pilihan ganda berdasarkan indeks Validitas berikut:

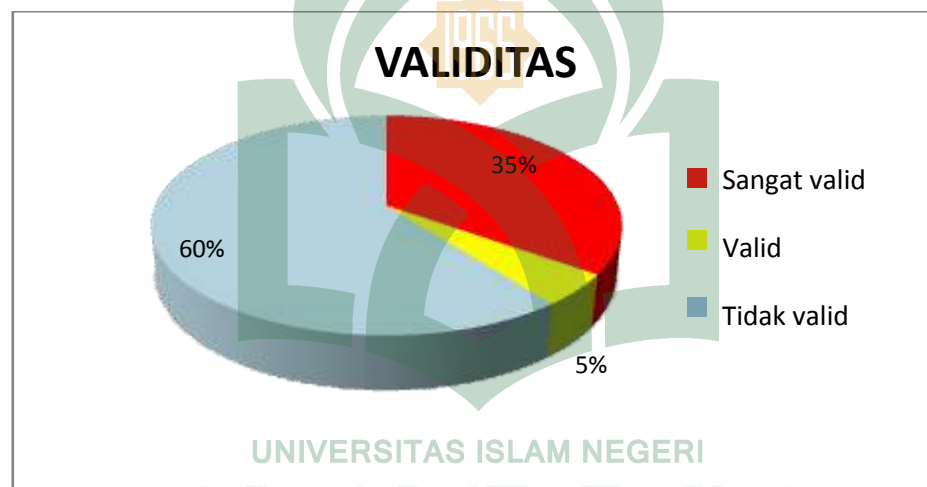
Tabel 4.2: Distribusi Soal Pilihan Ganda Berdasarkan Indeks Validitas

NO	Indeks Kevalidan	item soal	jumlah	Presentase %	Kategori
1	>0.35	3,4,9,10,11,12, 13,15,22,25,26, 30,33,34,42	15	35	sangat valid
2	0.21 - 0.35	23,24	2	5	Valid
3	0.11 - 0.20	0	0	0	cukup valid
4	<0.11	1,2,5,6,7,8,14,16,17,18,19,20,21,27,28,29,31, 32, 35, 36, 37, 38, 39, 40, 41,43	26	60	tidak valid

Sumber : Data Primer Diolah

Tabel 4.2 menunjukkan distribusi soal pilihan ganda berdasarkan tingkat validitas butir soal yang telah dibuat dari jumlah total soal.

Berdasarkan dari hasil analisis validitas soal sebanyak 43 butir soal dengan menggunakan rumus Product Moment Correlation” (Metode Pearson) maka diperoleh hasil analisis yaitu terdapat 17 soal yang valid antara lain item soal 3, 4, 9, 10, 11, 12, 13, 15, 22, 23, 24, 25, 26, 30, 33, 34, dan 42. Sementara, jumlah soal yang tidak valid berjumlah 26 soal yaitu: 1, 2, 5, 6, 7, 8, 14, 16, 17, 18, 19, 20, 21, 27, 28, 29, 31, 32, 35, 36, 37, 38, 39, 40, 41 dan 43. Hasil selengkapnya dapat dilihat pada gambar diagram berikut.



Gambar 4.1: diagram tingkat validitas butir soal

Sumber : Data Primer Diolah

Gambar 4.1 menunjukkan persentase tingkat validitas butir soal yang telah dibuat dari jumlah total soal. Berdasarkan diagram tingkat validitas butir soal di atas menunjukkan terdapat 35% butir soal yang sangat valid, 5% butir soal yang valid, dan 60% butir soal yang tidak valid.

Instrumen yang valid adalah instrumen yang digunakan untuk mendapatkan data dan bisa mengukur apa yang seharusnya diukur. Interpretasi koefisien validitas dianggap memuaskan apabila koefisien validitas diatas 0.30 dan koefisien validitas di bawah 0.30 dianggap tidak memuaskan. Dari hasil analisis di atas terdapat 40% soal dengan koefisien validitas di atas 0.30 dan 60% soal dengan koefisien validitas di bawah 0.30. hal ini berarti bahwa soal termasuk dalam kategori tidak valid atau kurang baik.

2. Reliabilitas

Pengujian reliabilitas tes dapat dilakukan secara internal dan eksternal. Dalam penelitian ini peneliti hanya melakukan uji reliabilitas internal yakni dengan menganalisis konsistensi butir-butir soal dengan teknik *internal consistency*. Hal ini dilakukan dengan cara mengujikan tes sekali saja, kemudian data yang diperoleh dianalisis dengan teknik KR-20. KR-20 mengukur konsistensi jawaban terhadap semua aitem dan menunjukkan dua sumber kesalahan, yaitu: pemilihan aitem dan heterogenitas dari sampel.

Reliabel adalah instrumen yang bila digunakan beberapa kali untuk mengukur objek yang sama dapat menghasilkan data yang sama (Sugiyono, 2010). Reliabilitas dinyatakan oleh koefisien reliabilitas ($r_{xx'}$) yang angkanya berada dalam rentang dari 0 sampai dengan 1,00, dimana koefisien reliabilitas semakin mendekati 1,00 maka semakin tinggi reliabilitasnya, begitu pun sebaliknya.

Pada umumnya, reliabilitas dapat dianggap memuaskan apabila koefisiennya minimal mencapai $r_{xx'} = 0,900$, namun terkadang suatu koefisien tidak mencapai nilai tersebut dan masih dianggap cukup berarti dalam suatu kasus tertentu terutama apabila skala yang bersangkutan digunakan bersama-sama dengan tes lain dalam suatu perangkat pengukuran (*battery test*) (Azwar, 2008).

Nilai reliabilitas yang diperhitungkan dalam penelitian ini hanya terkhusus untuk 17 soal yang dinyatakan valid. berdasarkan hasil perhitungan realibilitas menggunakan K-R 20 diperoleh nilai R sebesar 0.08. nilai R tersebut berada pada rentang <0.20 ($R < 0.20$) sehingga instrument soal (17 item soal) sangat tidak reliable. Hal ini menunjukkan bahwa tes tersebut tidak reliable terhadap objek yang diukur artinya tes tersebut tidak dapat digunakan untuk mengungkapkan ciri atau keadaan sesungguhnya dari objek yang diukur.

3. Tingkat Kesukaran

Soal yang dianalisis untuk nilai tingkat kesukaran yaitu soal yang valid yaitu 17 butir soal. Hasil analisis tingkat kesukaran butir soal dapat dilihat pada tabel berikut.

Tabel .4.3: Analisis Tingkat Kesukaran

No urut	No. item soal	Jawaban Benar (JB)	Tingkat Kesukaran (TK)	Ket Soal
1	3	14	0.33	sedang
2	4	18	0.42	sedang

No urut	No. item soal	Jawaban Benar (JB)	Tingkat Kesukaran (TK)	Ket Soal
3	9	21	0.49	sedang
4	10	34	0.79	mudah
5	11	9	0.21	sukar
6	12	16	0.37	sedang
7	13	14	0.33	sedang
8	15	31	0.72	mudah
9	22	31	0.72	mudah
10	23	38	0.88	mudah
11	24	8	0.19	sukar
12	25	23	0.53	sedang
13	26	28	0.65	sedang
14	30	21	0.49	sedang
15	33	6	0.14	sukar
16	34	18	0.42	sedang
17	42	24	0.56	sedang

Sumber : Data Primer Diolah

Hasil analisis dari tabel di atas dapat disajikan pada distribusi soal pilihan ganda berdasarkan indeks kesukaran

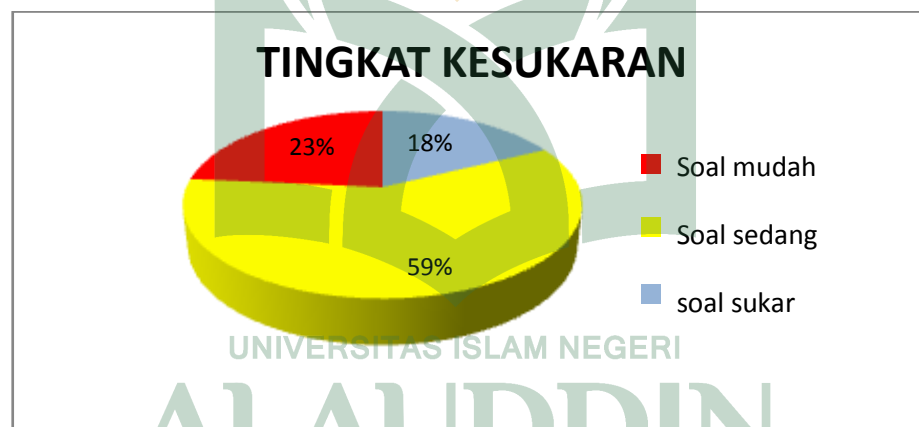
Tabel 4.4 : Distribusi Soal Pilihan Ganda Berdasarkan Indeks Kesukaran

N O	Indeks Kesukaran	item soal	jumlah	Presentase %	kategorisasi
1	IK=0.00	-			Soal terlalu sukar
2	$0.00 < IK \leq 0.30$	11,24,33	3	18	soal sukar
3	$0.30 < IK \leq 0.70$	3,4,9,12,13,25,26,30,34,42	10	59	soal sedang
4	$0.70 < IK \leq 1.00$	10,15,22,23	4	23	soal mudah

N O	Indeks Kesukaran	item soal	jumlah	Presentase %	kategorisasi
5	IK= 1.00	-			soal terlalu mudah

Sumber : Data Primer Diolah

Tabel 4.4 menunjukkan distribusi soal pilihan ganda Berdasarkan Indeks kesukaran butir soal yang telah dibuat dari 17 soal yang valid. Berdasarkan hasil analisis butir soal tingkat kesukaran IPA Fisika dari 17 soal valid diketahui bahwa tidak terdapat soal terlalu sukar, 3 soal sukar, 10 soal sedang, 4 soal mudah dan tidak terdapat soal yang terlalu mudah.



Gambar 4.2: diagram pie tingkat kesukaran butir soal

Sumber : Data Primer Diolah

Semakin kecil indeks yang diperoleh, makin sulit soal tersebut. Sebaliknya, Makin besar indeks yang diperoleh, makin mudah soal tersebut. Perbandingan antara soal mudah, sedang dan sukar bisa dibuat 3 – 4 – 3 artinya, 30% soal kategori mudah, 40% soal kategori sedang, dan 30% lagi soal kategori sukar (Nana Sujana)

Gambar 4.2 menunjukkan persentase tingkat kesukaran butir soal dari 17 soal valid. Berdasarkan diagram tingkat kesukaran butir soal di atas menunjukkan tidak terdapat soal terlalu sukar, 18% soal sukar, 59% soal sedang, 23% soal mudah dan tidak terdapat soal terlalu mudah.

4. Daya Pembeda

Soal yang dianalisis untuk nilai daya pembeda yaitu soal yang valid yaitu 17 butir soal. Nilai daya pembeda dapat dilihat pada tabel berikut.

Tabel 4.5 : Analisis Daya Pembeda

No urut	No. item soal	Kelompok Atas (KA)	Kelompok Bawah (KB)	Daya Pembeda (DP)	Ket Soal
1	3	10	4	0.28	cukup
2	4	13	5	0.37	cukup
3	9	17	3	0.65	baik
4	10	20	14	0.28	cukup
5	11	17	10	0.33	cukup
6	12	19	8	0.51	baik
7	13	15	5	0.47	baik
8	15	9	7	0.09	jelek
9	22	11	7	0.19	jelek
10	23	12	2	0.47	baik
11	24	7	8	0.05	jelek
12	25	17	10	0.33	cukup
13	26	18	13	0.23	cukup
14	30	18	10	0.37	cukup
15	33	20	11	0.42	baik
16	34	11	10	0.05	jelek
17	42	16	8	0.37	cukup

Sumber : Data Primer Diolah

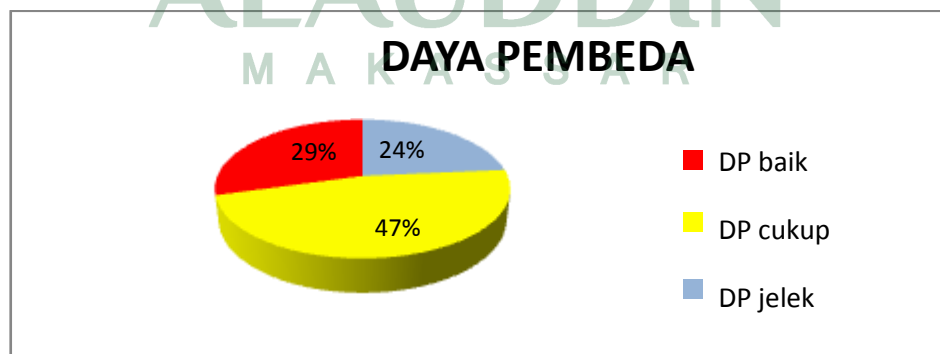
Hasil analisis dari tabel di atas dapat disajikan pada distribusi soal pilihan ganda berdasarkan indeks daya pembeda berikut:

Tabel 4.6: Distribusi Soal Pilihan Ganda Berdasarkan Indeks Daya Pembeda

NO	Indeks Daya pembeda	item soal	jumlah	Presentase %	kategorisasi
1	$DP=0.00$		0	0	sangat jelek
2	$0.00 < DP \leq 0.20$	15,22,24,34	4	24	jelek
3	$0.20 < DP \leq 0.40$	3,4,10,11,25,26,30,42	8	47	cukup
4	$0.40 < DP \leq 0.70$	9,12,13,23,33	5	29	baik
5	$0.70 < DP \leq 1.00$		0	0	sangat baik

Sumber : Data Primer Diolah

Tabel 4.6 menunjukkan Berdasarkan hasil analisis butir soal daya pembeda dapat diketahui bahwa tidak terdapat daya pembeda yang sangat jelek, 4 soal dengan daya beda jelek, 8 soal dengan daya beda cukup dan 5 soal dengan daya beda baik dan tidak terdapat soal sangat baik.



Gambar 4.3: diagram pie daya pembeda butir soal

Sumber : Data Primer Diolah

Gambar 4.3 menunjukkan persentase tingkat daya beda dari 17 soal yang valid. Berdasarkan gambar diagram daya pembeda butir soal di atas menunjukkan bahwa terdapat sebanyak 29% soal dengan daya pembeda baik, 47% soal dengan daya pembeda cukup dan 24% soal dengan daya pembeda jelek.

5. Analisis Ketercapaian Kompetensi Pembelajaran dan Tujuan Pembelajaran

Berdasarkan perolehan skor yang diperoleh dari pengerjaan soal fisika maka dapat dilihat pada tabel berikut

Tabel 4.7: Distribusi Frekuensi Perolehan Skor Hasil Belajar

No.	Skor	Frekuensi
1	6	2
2	12	2
3	18	3
4	24	1
5	29	2
6	35	1
7	41	3
8	47	1
9	53	8
10	59	2
11	65	5
12	71	3
13	76	5
14	82	2
15	88	2
16	94	1
jumlah	800	43

Sumber : Data Primer Diolah

Berdasarkan tabel 4.7 di atas maka dapat diketahui proporsi atau frekuensi ketercapaian pembelajaran yang berlangsung, yang disajikan dalam tabel 4.8 berikut ini.

Tabel 4.8: Kategorisasi Ketercapaian

Rentang Nilai	Frekuensi	Persentase (%)	Keterangan
96.25 - 100	3	7.0	Sangat Baik
87.75 - 96			
79.5 - 87.5	12	27.9	Baik
71.25 - 79.25			
62.75 - 71			
54.5 - 62.5	14	32.6	Cukup
46.25 - 54.25			
37.75 - 46			
29.5 - 37.5	14	32.6	Kurang
25 - 29.25			
< 25			
Jumlah	43	100%	

Sumber : Data Primer Diolah

Tabel 4.7 menunjukkan kategorisasi ketercapaian hasil belajar IPA Fisika kelas VIII di SMPN 26 Makassar. Berdasarkan tabel di atas maka dapat diketahui bahwa terdapat 3 orang (7.0%) dengan tingkat ketercapaian sangat baik, 12 orang (27.9%) dengan tingkat ketercapaian baik, 14 orang (32.6%) dengan tingkat ketercapaian cukup, dan 14 orang (32.6%) dengan tingkat ketercapaian kurang. Oleh

karena itu dapat ditarik kesimpulan bahwa hanya sebesar 3.49% siswa yang berhasil memenuhi tingkat ketercapaian dengan baik.

Oleh karena itu dapat disimpulkan bahwa siswa kelas 8.8 dan 8.9 SMPN 26 Makassar belum mencapai kompetensi dasar dan tujuan pembelajaran IPA Fisika karena proporsi ketercapaian (P) yang diperoleh tidak memenuhi standar ketercapaian yaitu 80%.



Gambar 4.4: diagram batang persentase ketercapaian kompetensi pembelajaran dan tujuan pembelajaran

Sumber : Data Primer Diolah

Gambar 4.4 menunjukkan persentase ketercapaian kompetensi pembelajaran dan tujuan pembelajaran. Berdasarkan gambar diagram persentase ketercapaian kompetensi pembelajaran dan tujuan pembelajaran menunjukkan bahwa terdapat

7.0% sangat baik, 27.9% ketercapaian baik, 32.6% ketercapaian cukup, 32.6% ketercapaian kurang.

B. Pembahasan

1. Validitas butir soal IPA Fisika kelas VIII di SMP Negeri 26 Makassar

Validitas adalah suatu konsep yang berkaitan dengan sejauh mana tes telah mengukur apa yang seharusnya diukur. Validitas soal adalah untuk menentukan dapat tidaknya suatu soal tersebut membedakan kelompok dalam aspek yang diukur sesuai dengan perbedaan yang ada dalam kelompok itu. Validitas soal adalah indeks diskriminasi dalam membedakan antara peserta tes yang berkemampuan tinggi dengan peserta tes yang berkemampuan rendah. Dalam penelitian ini nilai validitas diperoleh dengan menggunakan rumus *product moment* dengan angka kasar.

Validitas dalam penelitian ini adalah salah satu bentuk validasi terhadap instrumen yang mana dalam penelitian ini dalam bentuk tes soal hasil belajar. Soal tersebut kemudian dibagikan kepada responden untuk memperoleh skor jawaban dari soal yang kemudian digunakan untuk menentukan tingkat kevalidan pada soal. Soal tersebut adalah soal IPA Fisika yang terdiri dari 43 soal pilihan ganda yang kemudian dibagikan ke pada 43 responden siswa yang terdiri dari kelas 8.8 dan 8.9. Suasana kelas ketika mengerjakan soal tes IPA Fisika di kelas 8.8 cukup kondusif, karena didampingi oleh observator dalam hal ini guru mata pelajaran IPA itu sendiri. Sedangkan untuk kelas 8.9 kurang kondusif karena tidak didampingi oleh observator.

Berdasarkan analisis dan interpretasi yang dilakukan oleh peneliti atas data yang telah dikumpulkan maka diperoleh hasil penelitian mengenai tingkat validitas empiris terhadap soal IPA Fisika sebagai berikut; Tingkat validitas atau kesahihan butir soal pilihan ganda dari total 43 soal, yang dinyatakan valid berjumlah 17 soal (40%) dan yang tidak valid berjumlah 26 soal (60%).

Intepretasi koefisien validitas dianggap memuaskan apabila koefisien validitas diatas 0.30 dan koefisien validitas di bawah 0.30 dianggap tidak memuaskan. Dari hasil analisis di atas terdapat 40% soal dengan koefisien validitas di atas 0.30 dan 60% soal dengan koefisien validitas di bawah 0.30.

2. Reliabilitas butir soal IPA Fisika kelas VIII di SMP Negeri 26 Makassar

Reliabilitas merupakan indeks yang menunjukkan sejauhmana suatu alat pengukur dapat dipercaya dan dapat diandalkan. Suatu tes dikatakan memiliki ketetapan jika dapat dipercaya, konsisten/stabil dan produktif kapanpun tes tersebut digunakan.

Reliabilitas dinyatakan oleh koefisien reliabilitas ($r_{xx'}$) yang angkanya berada dalam rentang dari 0 sampai dengan 1,00, dimana koefisien reliabilitas semakin mendekati 1,00 maka semakin tinggi reliabilitasnya, begitu pun sebaliknya. Pada umumnya, reliabilitas dapat dianggap memuaskan apabila koefisiennya minimal mencapai $r_{xx'} = 0,900$, (Azwar, 2008).

Berdasarkan hasil analisis butir soal pilihan ganda IPA Fisika di SMPN 26 Makassar yang meliputi 17 soal yang valid dengan perhitungan realibilitas menggunakan K-R 20 diperoleh nilai R sebesar 0.08. nilai R tersebut berada pada rentang <0.20 ($R < 0.20$) sehingga instrument soal (17 item soal) sangat tidak reliable. Hal ini menunjukkan bahwa tes tersebut tidak reliable terhadap objek yang diukur artinya tes tersebut tidak dapat digunakan untuk mengungkapkan ciri atau keadaan sesungguhnya dari objek yang diukur.

3. Tingkat Kesukaran butir soal Fisika IPA terpadu di SMP Negeri 26 Makassar

Perhitungan tingkat kesukaran soal adalah pengukuran seberapa besar derajat kesukaran suatu soal. Soal yang baik adalah soal yang tidak terlalu mudah atau tidak terlalu sukar. Soal yang terlalu mudah tidak merangsang siswa untuk mempertinggi usaha memecahkannya. Sebaliknya soal yang terlalu sukar akan menyebabkan siswa menjadi putus asa dan tidak mempunyai semangat untuk mencoba lagi karena di luar jangkauannya. Tingkat kesukaran itu sendiri tidak dilihat dari sudut pandang guru sebagai pembuat soal akan tetapi dari sudut pandang siswa yang mengerjakan soal.

Kriteria tingkat kesukaran 0,00 – 0,30 termasuk soal kategori sukar, 0,31 – 0,70 termasuk soal kategori sedang, 0,71 – 1,00 termasuk soal kategori mudah. Soal yang baik adalah soal yang tidak terlalu sukar dan tidak terlalu mudah (sedang).

Menurut Sukjaya dan Suherman (1990) Indeks kesukaran sebesar 0.53 diklasifikasikan sedang.

Berdasarkan hasil analisis butir soal pilihan ganda IPA Fisika di SMPN 26 Makassar yang meliputi 17 soal yang valid, diketahui bahwa terdapat 3 soal yang termasuk kategori sukar (17%), 10 soal yang termasuk kategori sedang (59%), dan 4 soal yang termasuk ke dalam kategori mudah (24%). Tingkat kesukaran soal tersebut secara keseluruhan termasuk sedang.

Menurut Joesmani (1988) tingkat kesukaran antara 25% sampai 75% merupakan tingkat kesukaran yang memadai. Makin rendah angka persentase tingkat kesukaran soal maka soal tersebut semakin sukar sebab sedikit peserta tes yang menjawab benar soal tersebut.

4. Daya Pembeda butir soal Fisika IPA terpadu di SMP Negeri 26

Makassar UNIVERSITAS ISLAM NEGERI

Daya pembeda soal adalah kemampuan suatu butir soal tes hasil belajar untuk dapat membedakan antara siswa yang memiliki kemampuan tinggi dengan siswa yang memiliki kemampuan rendah. Dengan demikian dapat dikatakan bahwa daya pembeda soal adalah selisih proporsi jawaban benar pada kelompok siswa berkemampuan tinggi dan berkemampuan rendah.

Kriteria untuk daya pembeda adalah apabila negatif (-) berarti tidak ada daya pembeda, $< 0,20$ dikategorikan daya beda lemah, $0,20 - 0,39$ kategori daya beda

cukup, 0,40 – 0,69 kategori daya beda baik, 0,70 – 1,00 kategori daya beda baik sekali. Soal yang baik bila memiliki daya pembeda soal di atas 0,25 karena soal tersebut dapat membedakan kelompok siswa yang berkemampuan tinggi dan siswa yang berkemampuan rendah.

Berdasarkan hasil analisis butir soal pilihan ganda IPA Fisika di SMPN 26 Makassar yang meliputi 17 soal yang valid, dapat diketahui bahwa soal dengan daya beda jelek berjumlah 4 soal (23%), soal dengan daya beda cukup berjumlah 8 soal (47%), soal dengan daya beda baik berjumlah 5 soal (30%). Daya beda soal tersebut secara keseluruhan termasuk baik, karena terdiri dari 13 soal yang memiliki daya pembeda soal di atas 0,25. Ini berarti 13 soal tersebut dapat membedakan siswa yang berkemampuan tinggi (bisa menguasai materi pelajaran) dan siswa yang berkemampuan rendah (kurang memahami materi pelajaran).

5. Ketercapaian Kompetensi Dasar dan Tujuan Pembelajaran yang diperoleh melalui analisis validitas butir soal Fisika pada mata pelajaran IPA Terpadu di SMP Negeri 26 Makassar

Kompetensi adalah seperangkat sikap, pengetahuan, dan keterampilan yang harus dimiliki, dihayati, dan dikuasai oleh peserta didik setelah mempelajari suatu muatan pembelajaran, menamatkan suatu program, atau menyelesaikan suatu pendidikan tertentu. Menurut Permendiknas No.41 Tahun 2007 tentang Standar Proses, disebutkan. Kompetensi dasar adalah sejumlah kemampuan minimum yang

harus dikuasai peserta didik untuk standar kompetensi tertentu dan digunakan sebagai rujukan penyusunan indikator kompetensi dalam suatu pelajaran.¹

Kompetensi dasar (K.3) kurikulum 2013 yang harus dicapai untuk kelas VIII SMP Negeri 26 Makassar yaitu berada pada ranah C1 (pengetahuan), C2 (pemahaman), dan C3 (penerapan). Kompetensi dasar tersebut antara lain: (1) Memahami gerak lurus, pengaruh gaya terhadap gerak, serta penerapannya pada gerak makhluk hidup dan gerak benda dalam kehidupan sehari-hari, (2) Mendeskripsikan kegunaan pesawat sederhana dalam kehidupan sehari-hari serta pada sistem rangka manusia dan hewan, (3) Mendeskripsikan tentang sifat material dan konsep gaya yang digunakan dalam konstruksi bangunan, serta pengaruh material tertentu terhadap kesehatan manusia, (4) Memahami sifat fluida dan menerapkannya untuk menjelaskan transportasi darah dalam sistem peredaran darah serta transportasi cairan pada tumbuhan, tekanan osmosis, difusi pada peristiwa respirasi serta penerapan dalam kehidupan sehari-hari.

Tujuan adalah alat untuk menggambarkan hasil siswa, tujuan mengarahkan pembelajaran agar efektif. Selain itu, tujuan pembelajaran berfungsi sebagai panduan siswa untuk mengetahui apa yang diharapkan dari belajar siswa. Juga digunakan untuk dasar pemilihan media pembelajaran dan dasar bagaimana cara membelajarkan.

¹ Kemendiknas. *Permendiknas Nomor 41 Tahun 2007 tentang Standar Proses*. Jakarta. Kemendiknas

Tujuan dapat diklasifikasikan menurut hasil pembelajarannya dimana hasil pembelajaran biasanya digolongkan menjadi kognitif, psikomotor, dan afektif.²

Adapun tujuan pembelajaran IPA Fisika kelas VIII antara lain: Mengidentifikasi gerak dan jenis-jenisnya, Membedakan gerak menurut keadaannya dan menurut lintasannya, Mendefinisikan kecepatan sebagai jarak tempuh tiap persatuan waktu, Mendeskripsikan karakteristik GLB, Mendefinisikan percepatan sebagai perubahan kecepatan per satuan waktu, Mengidentifikasi ciri GLBB, Mendefinisikan tentang gaya, Melukiskan resultan gaya-gaya yang segaris baik yang searah maupun yang berlawanan arah, Menyebutkan contoh-contoh gaya, Membedakan besar gaya gesek berdasarkan tingkat kekasaran permukaan, Mampu menjelaskan Hukum I, II dan III Newton serta penerapannya dalam kehidupan sehari-hari, Menunjukkan penggunaan beberapa pesawat sederhana yang sering dijumpai dalam kehidupan sehari-hari, misalnya tuas (pengngkit), katrol tunggal baik yang tetap maupun yang bergerak dan katrol ganda bidang miring, dan roda poros, Menyesaikan secara kuantitatif yang sederhana, yang berhubungan dengan pesawat sederhana, Menunjukkan hubungan pesawat sederhana dengan kerja otot pada struktur rangkai manusia, Mengelompokkan benda-benda yang termasuk material, Melakukan percobaan sederhana cara membersihkan aluminium, Menyebutkan manfaat bahan-bahan dalam kehidupan sehari-hari, Menyebutkan pengaruh material

² *Indikator Dan Tujuan Pembelajaran Dalam Rencana Pelaksanaan Pembelajaran (PDF Download Available)*. Available from: https://www.researchgate.net/publication/281288294_INDİKATOR_DAN_TUJUAN_PEMBELAJARAN_DALAM_RENCANA_PELAKSANAAN_PEMBELAJARAN [accessed Jul 12, 2017].

terhadap kesehatan, Menyebutkan efek samping dari penggunaan bahan-bahan kimia, Mengaplikasikan prinsip bejana berhubungan dalam kehidupan sehari-hari, Mendeksripsikan hukum pascal dan hukum archimedes melalui percobaan sederhana serta penerapannya dalam kehidupan sehari-hari, Menunjukkan beberapa produk teknologi dalam kehidupan sehari-hari sehubungan dengan konsep benda terapung, melayang dan tenggelam, Mengaplikasikan konsep zat cair dan gas pada peristiwa alam yang sesuai untuk menyelesaikan berbagai masalah dalam kehidupan sehari-hari, Mengaplikasikan sifat fluida untuk menjelaskan transportasi darah dalam sistem peredaran, Mengaplikasikan sifat fluida untuk menjelaskan transportasi cairan dalam sistem transportasi pada tumbuhan, Melakukan demonstrasi tekanan dalam zat cair

Hasil penelitian analisis validitas soal IPA Fisika yang dibuat oleh mahasiswa yang telah diujicobakan di SMP Negeri 26 Makassar menunjukkan bahwa berdasarkan perhitungan persentase ketercapaian dapat diketahui bahwa banyaknya siswa 3 orang (7.0%) dengan tingkat ketercapaian sangat baik, 12 orang (27.9%) dengan tingkat ketercapaian baik, 14 orang (32.6%) dengan tingkat ketercapaian cukup, dan 14 orang (32.6%) dengan tingkat ketercapaian kurang. Oleh karena itu dapat ditarik kesimpulan bahwa hanya sebesar 3.49% siswa yang berhasil memenuhi tingkat ketercapaian dengan baik.

Berdasarkan hasil analisis tersebut maka, dapat dikatakan bahwa siswa kelas VIII di SMP Negeri 26 Makassar belum mencapai tujuan pembelajaran IPA Fisika. Karena Presentase (P) < 80%.

Hasil penelitian Anak Agung Sri Dwipayani dengan judul Analisis Validitas Dan Reliabilitas Butir Soal Ulangan Akhir Semester Bidang Studi Bahasa Indonesia Kelas X.D Sma N 1 Terhadap Pencapaian Kompetensi. menunjukkan bahwa validitas isi soal tidak valid atau tergolong rendah. hasil tingkat kesukaran butir soal yang termasuk dalam kriteria soal mudah 24%, soal sedang 56%, dan soal sulit 20%. Butir soal yang termasuk dalam kriteria daya pembeda jelek 40%, daya pembeda cukup 32%, daya pembeda baik 20%, dan daya pembeda sangat baik 8%. Analisis efektivitas opsi kunci butir soal yang berfungsi secara efektif 72%, sedangkan opsi kunci butir soal yang tidak berfungsi efektif 28%, untuk opsi pengecoh butir soal yang berfungsi efektif 76%, sedangkan opsi pengecoh butir soal yang tidak berfungsi efektif 24%. Hasil uji reliabilitas siswa pada saat mengikuti tes I berbeda secara signifikan dengan hasil tes II. Rata-rata persentase tingkat ketercapaian siswa yang menjawab benar pada soal ulangan akhir semester ganjil mata pelajaran bahasa Indonesia kelas X.d SMA N 1 Bangli sebesar 52% sedangkan rata-rata perentase tingkat ketercapaian siswa yang menjawab salah sebesar 48%.³

Hasil penelitian Atik Fitriatun dengan judul penelitian Analisis Validitas, Reliabilitas, Dan Butir Soal Latihan Ujian Nasional Ekonomi Akuntansi Di Man Maguwoharjo menunjukkan bahwa: (1) dilihat dari segi validitas empiris kriteria konsistensi internal merupakan soal yang kurang baik karena 23 butir soal (57,5%)

³ Anak Agung Sri Dwipayani, "Analisis validitas dan reliabilitas butir soal ulangan akhir semester bidang studi bahasa indonesia kelas x.d sma n 1 terhadap pencapaian kompetensi" *Jurnal* (Bangli: Jurusan Pendidikan Bahasa dan Sastra Indonesia 2010)

termasuk kategori soal yang memiliki validitas rendah dan 13 butir soal (32,5%) kategori sangat rendah. (2) dilihat dari segi reliabilitas termasuk soal yang memiliki reliabilitas rendah yaitu 0,546. (3) dari segi kesukaran soal merupakan soal yang cukup baik karena 21 butir soal (52,5%) termasuk kategori soal sedang dan perbandingan antar tingkat kesukaran soal mendekati proporsional. (4) dari segi daya pembeda merupakan soal yang cukup baik karena 1 butir soal (2,5%) termasuk kategori baik sekali, 11 butir soal (27,5%) termasuk kategori baik dan 16 butir soal (40%) termasuk kategori cukup. (5) dilihat dari fungsi pengecoh merupakan soal yang baik karena 10 butir soal (25%) memiliki pengecoh yang berfungsi sangat baik, 15 butir soal (37,5%) berfungsi baik dan 12 butir soal (30%) berfungsi cukup.⁴



⁴ Atik Fitriatun, "Analisis Validitas, Reliabilitas, Dan Butir Soal Latihan Ujian Nasional Ekonomi Akuntansi Di Man Maguwoharjo", *Jurnal* (Maguwoharjo: Prodi Pendidikan Akuntansi Universitas Negeri Yogyakarta)

BAB V

PENUTUP

A. Kesimpulan

Berdasarkan hasil analisis dan pembahasan analisis validitas butir soal IPA Fisika kelas VIII buatan mahasiswa berdasarkan indikator pencapaian kompetensi dasar dan tujuan pembelajaran di SMP Negeri 26 Makassar yang terdiri dari validitas, reliabilitas, tingkat kesukaran, daya pembeda, maka dapat diperoleh kesimpulan sebagai berikut:

1. Soal IPA Fisika kelas VIII buatan mahasiswa berdasarkan indikator pencapaian kompetensi dasar dan tujuan pembelajaran SMP Negeri 26 Makassar memiliki validitas yang cukup baik dan perlunya perbaikan aspek lain dalam beberapa soal.
2. Soal IPA Fisika kelas VIII buatan mahasiswa berdasarkan indikator pencapaian kompetensi dasar dan tujuan pembelajaran SMP Negeri 26 Makassar tidak reliabel.
3. Soal IPA Fisika kelas VIII buatan mahasiswa berdasarkan indikator pencapaian kompetensi dasar dan tujuan pembelajaran SMP Negeri 26 Makassar memiliki daya beda cukup baik.

4. Soal IPA Fisika kelas VIII buatan mahasiswa berdasarkan indikator pencapaian kompetensi dasar dan tujuan pembelajaran SMP Negeri 26 Makassar memiliki tingkat kesukaran yang sedang.
5. Berdasarkan hasil analisis tersebut maka, dapat disimpulkan bahwa siswa kelas VIII SMP Negeri 26 Makassar belum mencapai tujuan pembelajaran IPA Fisika.

B. Implikasi

Berdasarkan hasil analisis butir soal yang terdiri dari validitas, reliabilitas, tingkat kesukaran, dan daya beda terhadap soal IPA Fisika yang dibuat oleh mahasiswa berdasarkan indikator pencapaian kompetensi dasar dan tujuan pembelajaran SMP Negeri 26 Makassar, implikasi yang didapat dari penelitian ini adalah Mendukung penulisan butir soal yang efektif, memberi masukan kepada guru tentang kesulitan siswa, dapat merevisi materi yang dinilai atau diukur, serta soal yang telah dinyatakan valid dapat digunakan sebagai bahan pertimbangan dalam rangka merancang tes yang akan datang dengan usaha berupa perbaikan dan penyesuaian serta penyempurnaan bagian tertentu.

KEPUSTAKAAN

- Aiken, Lewis R. *Psychological Testing and Assessment*. (Eight Edition), Boston: Allyn and Bacon. (1994).
- Anne Anastasi, Ed. *Psychological Testing*. New York: Macmillan, Co., 1968.
- Arifin, Zainal. *Evaluasi Pembelajaran*. Bandung: Pt Remaja Rosda Karya. 2009.
- Arikunto, Suharsimi. *Dasar-Dasar Evaluasi Pendidikan*. Jakarta: Bumi Aksara. 2006.
- Azwar, S. *Penyusunan Skala Psikologi*. Yogyakarta: Pustaka Pelajar. 2008.
- Azwar, Syaifuddin. *Reliabilitas dan Validitas*. Yogyakarta: Pustaka Belajar. 2015.
- Djanuarsih, Eri. *Jurnal Validitas dan Realibilitas Butir Soal*. Surabaya: 2013.
- Dwipayani Sri Agung, *Jurnal* “Analisis validitas dan reliabilitas butir soal ulangan akhir semester bidang studi bahasa indonesia kelas x.d sma n 1 terhadap pencapaian kompetensi”. Bangli: Jurusan Pendidikan Bahasa dan Sastra Indonesia. 2010.
- E-Jurnal Dinas Pendidikan Kota Surabaya; Volume 1.
- Fitriatun Atik, *Jurnal* “Analisis Validitas, Reliabilitas, Dan Butir Soal Latihan Ujian Nasional Ekonomi Akuntansi Di Man Maguwoharjo”. Maguwoharjo: Prodi Pendidikan Akuntansi Universitas Negeri Yogyakarta.
- INDIKATOR DAN TUJUAN PEMBELAJARAN DALAM RENCANA PELAKSANAAN PEMBELAJARAN (PDF Download Available)*. Available from: https://www.researchgate.net/publication/281288294_INDIKATOR_DAN_TUJUAN_PEMBELAJARAN_DALAM_RENCANA_PELAKSANAAN_PEMBELAJARAN [accessed Jul 12, 2017].
- Kemendiknas. *Permendiknas Nomor 41 Tahun 2007 tentang Standar Proses*. Jakarta. Kemendiknas. 2007.
- Mania, Sitti. *Pengantar Evaluasi Pengajaran*. Makassar: Alauddin University Press. 2012.
- Murdalis. *Metode Penelitian Suatu Pendekatan Proposal*. Jakarta: Bumi Aksara. 2014.
- Nursalam. *Statistika dan Pengukuran Untuk Guru dan Dosen Teori dan Aplikasi dalam Bidang Pendidikan*. Makassar: Alauddin University Press. 2014.
- Purwanto, ngalim. *Prinsip-Prinsip dan Teknik Evaluasi Pengajaran*. Bandung: Pt Remaja Rosda karya, 1. 2008.
- Rukmi Puspita Ambarsari, *Manuskrip Pengelolaan Pembelajaran IPA Fisika di SMP N 1 Rintisan Sekolah Berstandar Internasional (RSBI) Kota Magelang*, Magelang;.
- Subana dan Sudrajat. *Dasar-Dasar Penelitian Ilmiah*. Bandung: Pustaka Setia. 2009.

- Sudijono, anas. *Pengantar Evaluasi Pendidikan*. Jakarta: PT Raja Grafindo Persad1. 2001.
- Sugiyono. *Metode penelitian pendidikan: Pendekatan kuantitatif, kualitatif, dan R&D*. Bandung: Alfabeta. 2010.
- Sutrisno, *Manuscrip Fisika dan Pembelajarannya*. Universitas Pendidikan Indonesia. 2006.
- Syamsuduha. *Penilaian Berbasis Kelas*. Yogyakarta: AYNAT PUBLISHING. 2014.
- Syamsuduha. *Penilaian Kelas* Alauddin University Press. 2012.
- Thoha, chabib. *Teknik Evaluasi Pendidika*. Jakarta: PT RajaGrafindo Persada. 1994.
- Thorndike, R.L. dan Hagen. E.P. *Measurement and Evaluation in Psychologi and Education*. New York: Willey and Sons. Mc. 1977.
- Undang-undang Republik Indonesia Nomor 20 Tahun 2003 tentang Sistem Pendidikan Nasional pasal 1 ayat
- Widoyoko , Eko Putro. *Evaluasi Program Pembelajaran* . Yogyakarta: Adi Cita, 1999.
- Wondt, Edwin and G. W. Brown, *Essentials of Educational Evaluation*. New York: Holt Rinehart and Winston 1957

L

A

M

P

I



UNIVERSITAS ISLAM NEGERI
ALAUDDIN
M A K A S S A R

A

N

LAMPIRAN A

DATA PENELITIAN

A.1 PEROLEHAN SKOR DATA MENTAH

A.2 DATA SKOR 17 SOAL VALID

A.3 KEOMPOK ATAS DAN KELOMPOK BAWAH



A.2 DATA SKOR 17 SOAL VALID

No	Nama	3	4	9	10	11	12	13	15	22	23	24	25	26	30	33	34	42	Skor	Nilai
1	Annisa Salsabila	0	0	0	1	1	1	0	0	0	0	0	1	1	1	1	1	1	9	53
2	Anti permata sari	1	1	1	1	1	1	0	1	0	0	0	1	1	1	1	1	1	13	76
3	Ayu Lestari	0	1	0	1	0	1	0	0	0	0	0	1	1	1	1	1	1	9	53
4	Darina Diana B.	0	0	0	1	1	1	1	0	0	1	0	0	1	1	1	1	0	9	53
5	Ikha	0	0	0	1	0	1	0	1	0	0	1	0	1	0	1	1	0	7	41
6	Indah Sari	0	1	1	1	1	1	0	0	1	1	1	1	1	1	1	1	1	14	82
7	Julianti Eka Putri	0	0	0	1	1	1	0	0	0	0	0	1	1	1	1	1	1	9	53
8	Muti Sigit	0	0	0	0	0	0	0	0	0	0	0	1	0	0	0	0	1	2	12
9	Nunung Wulandari	1	1	1	1	1	1	0	1	0	0	0	1	1	1	1	1	1	13	76
10	Achmad Mulyadi Santoso	0	0	0	0	0	0	0	0	1	0	0	1	0	1	0	0	0	3	18
11	Andika sultan pratama	0	1	1	0	0	0	1	0	0	0	1	0	1	1	0	0	0	6	35
12	Anugrah Musakkir	0	0	0	0	0	0	0	0	0	0	0	1	0	0	0	0	1	2	12
13	Bayu Ardiansyah Saputra	0	1	0	0	1	1	0	0	1	0	0	0	1	0	0	0	0	5	29
14	Giovani Elia M	0	1	1	1	0	1	1	1	1	0	1	1	1	0	1	1	0	12	71
15	Herlangga	0	0	1	0	0	0	1	0	0	0	0	0	0	1	0	0	0	3	18
16	Hairul Kurniawan	0	1	1	1	0	0	1	1	1	0	1	1	1	0	1	1	0	11	65
17	Muh. Ali Akbar	0	1	1	1	0	0	0	1	0	0	1	0	1	0	1	0	0	7	41
18	Muh. Sukri	0	0	0	0	0	0	0	0	0	0	0	1	0	0	0	0	0	1	6
19	Sharil	0	0	0	0	0	1	0	1	0	0	0	0	0	1	0	1	0	4	24
20	Muh. Fajrin	1	1	1	1	1	1	0	0	0	0	0	1	1	1	1	1	1	12	71
21	Muh Anuhgra S	0	0	0	0	0	0	0	0	0	0	0	0	0	0	1	0	0	1	6
22	Muh. Adrian	1	1	0	1	0	0	0	1	0	0	1	1	1	0	0	0	1	8	47
23	Reski Amalia	1	0	1	1	1	1	1	1	1	0	1	1	1	1	1	1	1	15	88
24	Surya Ningsih P.	0	1	1	1	1	1	0	1	0	1	1	1	1	1	1	0	1	13	76
25	Aulia Reskita Putri	1	1	1	1	1	1	1	0	1	0	0	0	1	1	1	1	1	13	76
26	Ayu Idrus	1	1	0	1	1	1	1	0	0	0	0	0	1	1	1	1	1	11	65
27	Andi Nurannisa Sari A.s	1	1	1	1	1	1	1	1	0	1	0	1	1	1	1	0	1	14	82
28	Agung	1	0	0	1	1	0	1	0	1	1	1	0	0	0	0	0	0	7	41
29	Alika Natasya Putri A.	1	1	1	1	1	1	1	1	1	1	1	1	0	1	1	0	1	15	88

30	Bayu Ical Asikin	0	0	0	1	1	0	0	1	1	0	1	1	1	0	1	1	0	9	53
31	Candra Alim	0	0	0	1	1	1	1	0	1	1	0	1	1	1	1	0	0	10	59
32	Jamaluddin	1	0	0	1	1	0	0	0	0	0	0	0	0	0	0	0	0	3	18
33	Muh. Fahreza M.	0	0	0	1	1	1	1	0	1	0	0	0	0	1	1	1	1	9	53
34	Muh. Aldi Saputra	0	0	0	1	1	1	1	0	1	1	0	1	1	1	1	0	0	10	59
35	Muh. Akbar M.	0	0	0	1	1	0	0	1	1	0	1	1	1	0	1	1	0	9	53
36	Muh. Nur Ramadhani	0	0	0	1	1	0	0	1	1	0	1	1	1	0	1	1	0	9	53
37	Nurayu Ningsi	0	0	1	1	1	1	1	0	0	1	0	1	1	1	1	0	1	11	65
38	Rahayu Maulidiaty Ningsih	0	0	1	1	1	1	1	0	0	1	0	1	1	1	1	0	1	11	65
39	Rian Aprianto	1	0	0	1	0	0	0	0	0	0	0	0	1	1	0	0	1	5	29
40	St. Nailah Amaliah	1	1	1	1	1	1	1	1	1	1	1	1	1	0	1	1	1	16	94
41	St. Aisyah Haris	0	0	1	1	1	1	1	0	1	1	0	1	1	1	1	0	1	12	71
42	Windi Ayu Lestari	1	1	1	1	0	1	1	0	1	1	0	0	1	1	1	1	1	13	76
43	Yunita Sariayu	0	0	1	1	1	1	1	0	0	1	0	1	1	1	1	0	1	11	65



KELOMPOK ATAS

no	nama	3	4	9	10	11	12	13	15	22	23	24	25	26	30	33	34	42	skor	Nilai
40	St. Nailah Amaliah	1	1	1	1	1	1	1	1	1	1	1	1	0	1	1	1	1	16	94
23	Reski Amalia	1	0	1	1	1	1	1	1	1	0	1	1	1	1	1	1	1	15	88
29	Alika Natasya Putri A.	1	1	1	1	1	1	1	1	1	1	1	1	0	1	1	0	1	15	88
6	Indah Sari	0	1	1	1	1	1	0	0	1	1	1	1	1	1	1	1	1	14	82
27	Andi Nurannisa Sari A.s	1	1	1	1	1	1	1	1	0	1	0	1	1	1	1	0	1	14	82
2	Anti permata sari	1	1	1	1	1	1	0	1	0	0	0	1	1	1	1	1	1	13	76
9	Nunung Wulandari	1	1	1	1	1	1	0	1	0	0	0	1	1	1	1	1	1	13	76
24	Surya Ningsih P.	0	1	1	1	1	1	0	1	0	1	1	1	1	1	1	0	1	13	76
25	Aulia Reskita Putri	1	1	1	1	1	1	1	0	1	0	0	0	1	1	1	1	1	13	76
42	Windi Ayu Lestari	1	1	1	1	0	1	1	0	1	1	0	0	1	1	1	1	1	13	76
14	Giovani Elia M	0	1	1	1	0	1	1	1	1	0	1	1	1	0	1	1	0	12	71
20	Muh. Fajrin	1	1	1	1	1	1	0	0	0	0	0	1	1	1	1	1	1	12	71
41	St. Aisyah Haris	0	0	1	1	1	1	1	0	1	1	0	1	1	1	1	0	1	12	71
16	Hairul Kurniawan	0	1	1	1	0	0	1	1	1	0	1	1	1	0	1	1	0	11	65
26	Ayu Idrus	1	1	0	1	1	1	1	0	0	0	0	0	1	1	1	1	1	11	65
37	Nurayu Ningsi	0	0	1	1	1	1	1	0	0	1	0	1	1	1	1	0	1	11	65
38	Rahayu Maulidiaty Ningsih	0	0	1	1	1	1	1	0	0	1	0	1	1	1	1	0	1	11	65
43	Yunita Sariayu	0	0	1	1	1	1	1	0	0	1	0	1	1	1	1	0	1	11	65
31	Candra Alim	0	0	0	1	1	1	1	0	1	1	0	1	1	1	1	0	0	10	59
34	Muh. Aldi Saputra	0	0	0	1	1	1	1	0	1	1	0	1	1	1	1	0	0	10	59

KELOMPOK BAWAH

1	Annisa Salsabila	0	0	0	1	1	1	0	0	0	0	0	1	1	1	1	1	1	9	53
3	Ayu Lestari	0	1	0	1	0	1	0	0	0	0	0	1	1	1	1	1	1	9	53
4	Darina Diana B.	0	0	0	1	1	1	1	0	0	1	0	0	1	1	1	1	0	9	53
7	Julianti Eka Putri	0	0	0	1	1	1	0	0	0	0	0	1	1	1	1	1	1	9	53
30	Bayu Ical Asikin	0	0	0	1	1	0	0	1	1	0	1	1	1	0	1	1	0	9	53
33	Muh. Fahreza M.	0	0	0	1	1	1	1	0	1	0	0	0	0	1	1	1	1	9	53
35	Muh. Akbar M.	0	0	0	1	1	0	0	1	1	0	1	1	1	0	1	1	0	9	53
36	Muh. Nur Ramadhani	0	0	0	1	1	0	0	1	1	0	1	1	1	0	1	1	0	9	53
22	Muh. Adrian	1	1	0	1	0	0	0	1	0	0	1	1	1	0	0	0	1	8	47
5	Ikha	0	0	0	1	0	1	0	1	0	0	1	0	1	0	1	1	0	7	41
17	Muh. Ali Akbar	0	1	1	1	0	0	0	1	0	0	1	0	1	0	1	0	0	7	41
28	Agung	1	0	0	1	1	0	1	0	1	1	1	0	0	0	0	0	0	7	41
11	Andika sultan pratama	0	1	1	0	0	0	1	0	0	0	1	0	1	1	0	0	0	6	35
13	Bayu Ardiansyah Saputra	0	1	0	0	1	1	0	0	1	0	0	0	1	0	0	0	0	5	29
39	Rian Aprianto	1	0	0	1	0	0	0	0	0	0	0	0	1	1	0	0	1	5	29
19	Sharil	0	0	0	0	0	1	0	1	0	0	0	0	0	1	0	1	0	4	24
10	Achmad Mulyadi Santoso	0	0	0	0	0	0	0	0	1	0	0	1	0	1	0	0	0	3	18
15	Herlangga	0	0	1	0	0	0	1	0	0	0	0	0	0	1	0	0	0	3	18
32	Jamaluddin	1	0	0	1	1	0	0	0	0	0	0	0	0	0	0	0	0	3	18
8	Muti Sigit	0	0	0	0	0	0	0	0	0	0	0	1	0	0	0	0	1	2	12
12	Anugrah Musakkir	0	0	0	0	0	0	0	0	0	0	0	1	0	0	0	0	1	2	12
18	Muh. Sukri	0	0	0	0	0	0	0	0	0	0	0	1	0	0	0	0	0	1	6
21	Muh Anuhgra S	0	0	0	0	0	0	0	0	0	0	0	0	0	0	1	0	0	1	6

LAMPIRAN b

HASIL ANALISIS VALIDITAS BUTIR SOAL

B.1 HASIL ANALISIS VALIDITAS BUTIR SOAL BERDASARKAN VALIDITAS

B.2 HASIL ANALISIS VALIDITAS BUTIR SOAL BERDASARKAN RELIABILITAS

B.3 HASIL ANALISIS VALIDITAS BUTIR SOAL BERDASARKAN TINGKAT

KESUKARAN

B.4 HASIL ANALISIS VALIDITAS BUTIR SOAL BERDASARKAN DAYA PEMBEDA

B.5 DESKRIPTIF KETERCAPAIAN KOMPETENSI DASAR DAN TUJUAN

PEMBELAJARAN





B.2 HASIL ANALISIS VALIDITAS BUTIR SOAL BERDASARKAN RELIABILITAS

No.	Skor Perolehan (Xi)	Jumlah soal	p	q	p.q	x rata	xi-xrata	xi-xrata ^2	Varian (Vt)	Reliabilitas (r11)
1	9	17	0.53	0.47	0.25	0.21	8.79	77.29	8.98	0.08
2	13	17	0.76	0.24	0.18	0.21	12.79	163.58		
3	9	17	0.53	0.47	0.25	0.21	8.79	77.26		
4	9	17	0.53	0.47	0.25	0.21	8.79	77.26		
5	7	17	0.41	0.59	0.24	0.21	6.79	46.10		
6	14	17	0.82	0.18	0.15	0.21	13.79	190.16		
7	9	17	0.53	0.47	0.25	0.21	8.79	77.26		
8	2	17	0.12	0.88	0.10	0.21	1.79	3.20		
9	13	17	0.76	0.24	0.18	0.21	12.79	163.58		
10	3	17	0.18	0.82	0.15	0.21	2.79	7.78		
11	6	17	0.35	0.65	0.23	0.21	5.79	33.52		
12	2	17	0.12	0.88	0.10	0.21	1.79	3.20		
13	5	17	0.29	0.71	0.21	0.21	4.79	22.94		
14	12	17	0.71	0.29	0.21	0.21	11.79	139.00		
15	3	17	0.18	0.82	0.15	0.21	2.79	7.78		
16	11	17	0.65	0.35	0.23	0.21	10.79	116.42		
17	7	17	0.41	0.59	0.24	0.21	6.79	46.10		
18	1	17	0.06	0.94	0.06	0.21	0.79	0.62		
19	4	17	0.24	0.76	0.18	0.21	3.79	14.36		
20	12	17	0.71	0.29	0.21	0.21	11.79	139.00		
21	1	17	0.06	0.94	0.06	0.21	0.79	0.62		
22	8	17	0.47	0.53	0.25	0.21	7.79	60.68		
23	15	17	0.88	0.12	0.10	0.21	14.79	218.74		
24	13	17	0.76	0.24	0.18	0.21	12.79	163.58		
25	13	17	0.76	0.24	0.18	0.21	12.79	163.58		
26	11	17	0.65	0.35	0.23	0.21	10.79	116.42		
27	14	17	0.82	0.18	0.15	0.21	13.79	190.16		
28	7	17	0.41	0.59	0.24	0.21	6.79	46.10		
29	15	17	0.88	0.12	0.10	0.21	14.79	218.74		
30	9	17	0.53	0.47	0.25	0.21	8.79	77.26		
31	10	17	0.59	0.41	0.24	0.21	9.79	95.84		
32	3	17	0.18	0.82	0.15	0.21	2.79	7.78		
33	9	17	0.53	0.47	0.25	0.21	8.79	77.26		
34	10	17	0.59	0.41	0.24	0.21	9.79	95.84		
35	9	17	0.53	0.47	0.25	0.21	8.79	77.26		
36	9	17	0.53	0.47	0.25	0.21	8.79	77.26		
37	11	17	0.65	0.35	0.23	0.21	10.79	116.42		
38	11	17	0.65	0.35	0.23	0.21	10.79	116.42		
39	5	17	0.29	0.71	0.21	0.21	4.79	22.94		
40	16	17	0.94	0.06	0.06	0.21	15.79	249.32		
41	12	17	0.71	0.29	0.21	0.21	11.79	139.00		
42	13	17	0.76	0.24	0.18	0.21	12.79	163.58		
43	11	17	0.65	0.35	0.23	0.21	10.79	116.42		
Jumlah	8.98				8.25		376.97			

$$r_{11} = \left(\frac{k}{k-1} \right) \left(\frac{V_t - \sum pq}{V_t} \right)$$

$$r_{11} = \left(\frac{43}{43-1} \right) \left(\frac{8.98 - 8.25}{8.25} \right)$$

$$r_{11} = \left(\frac{43}{42} \right) \left(\frac{0.73}{8.25} \right)$$

$$r_{11} = (1.02)(0.08)$$

$$r_{11} = 0.08$$



B.3 HASIL ANALISIS VALIDITAS BUTIR SOAL BERDASARKAN TINGKAT KESUKARAN

No urut	No. item soal	Jawaban Benar (JB)	Tingkat Kesukaran (TK)	Ket Soal
1	3	14	0.33	sedang
2	4	18	0.42	sedang
3	9	21	0.49	sedang
4	10	34	0.79	mudah
5	11	9	0.21	sukar
6	12	16	0.37	sedang
7	13	14	0.33	sedang
8	15	31	0.72	mudah
9	22	31	0.72	mudah
10	23	38	0.88	mudah
11	24	8	0.19	sukar
12	25	23	0.53	sedang
13	26	28	0.65	sedang
14	30	21	0.49	sedang
15	33	6	0.14	sukar
16	34	18	0.42	sedang
17	42	24	0.56	sedang

$$1. TK = \frac{JB}{N}$$

$$TK = \frac{14}{43}$$

$$= 0.33$$

$$2. TK = \frac{JB}{N}$$

$$TK = \frac{18}{43}$$

$$= 0.42$$

$$3. \quad TK = \frac{JB}{N}$$

$$TK = \frac{21}{43}$$

$$= 0.49$$

$$4. \quad TK = \frac{JB}{N}$$

$$TK = \frac{34}{43}$$

$$= 0.79$$

5.

$$TK = \frac{JB}{N}$$

$$TK = \frac{9}{43}$$

$$= 0.21$$

$$6. \quad TK = \frac{JB}{N}$$

$$TK = \frac{16}{43}$$

$$= 0.33$$



7.

$$TK = \frac{JB}{N}$$

$$TK = \frac{34}{43}$$

$$= 0.79$$

$$8. \quad TK = \frac{JB}{N}$$

$$TK = \frac{31}{43}$$

$$= 0.72$$

$$9. \quad TK = \frac{JB}{N}$$

$$TK = \frac{31}{43}$$

$$= 0.72$$

$$10. \quad TK = \frac{JB}{N}$$

$$TK = \frac{38}{43}$$

$$= 0.88$$

$$11. \quad TK = \frac{JB}{N}$$

$$TK = \frac{8}{43}$$

$$= 0.19$$



$$12. TK = \frac{JB}{N}$$

$$TK = \frac{23}{43}$$

$$= 0.53$$

$$13. TK = \frac{JB}{N}$$

$$TK = \frac{28}{43}$$

$$= 0.65$$

$$14. TK = \frac{JB}{N}$$

$$TK = \frac{21}{43}$$

$$= 0.49$$

$$15. TK = \frac{JB}{N}$$

$$TK = \frac{6}{43}$$

$$= 0.14$$

$$16. TK = \frac{JB}{N}$$

$$TK = \frac{18}{43}$$

$$= 0.42$$



$$17. TK = \frac{JB}{N}$$

$$TK = \frac{24}{43}$$

$$= 0.56$$



B.4 HASIL ANALISIS VALIDITAS BUTIR SOAL BERDASARKAN DAYA PEMBEDA

No urut	No. item soal	Kelompok Atas (KA)	Kelompok Bawah (KB)	Daya Pembeda (DP)	Ket Soal
1	3	10	4	0.28	cukup
2	4	13	5	0.37	cukup
3	9	17	3	0.65	baik
4	10	20	14	0.28	cukup
5	11	17	10	0.33	cukup
6	12	19	8	0.51	baik
7	13	15	5	0.47	baik
8	15	9	7	0.09	jelek
9	22	11	7	0.19	jelek
10	23	12	2	0.47	baik
11	24	7	8	0.05	jelek
12	25	17	10	0.33	cukup
13	26	18	13	0.23	cukup
14	30	18	10	0.37	cukup
15	33	20	11	0.42	baik
16	34	11	10	0.05	jelek
17	42	16	8	0.37	cukup

UNIVERSITAS ISLAM NEGERI
ALAUDDIN
 MAKASSAR

1.

$$DP = \frac{2(KA - KB)}{n}$$

$$DP = \frac{2(10 - 4)}{43}$$

$$= 0.28$$

$$2. \quad DP = \frac{2(KA - KB)}{n}$$

$$DP = \frac{2(13 - 5)}{43}$$

$$= 0.37$$

$$3. \quad DP = \frac{2(KA - KB)}{n}$$

$$DP = \frac{2(17 - 3)}{43}$$

$$= 0.65$$

$$4. \quad DP = \frac{2(KA - KB)}{n}$$

$$DP = \frac{2(20 - 14)}{43}$$

$$= 0.28$$

$$5. \quad DP = \frac{2(KA - KB)}{n}$$

$$DP = \frac{2(17 - 10)}{43}$$

$$= 0.33$$

$$6. \quad DP = \frac{2(KA - KB)}{n}$$

$$DP = \frac{2(19 - 8)}{43}$$

$$= 0.51$$

$$7. \quad DP = \frac{2(KA - KB)}{n}$$

$$DP = \frac{2(15 - 5)}{43}$$

$$= 0.47$$



$$8. \quad DP = \frac{2(KA-KB)}{n}$$

$$DP = \frac{2(9-7)}{43}$$

$$= 0.09$$

$$9. \quad DP = \frac{2(KA-KB)}{n}$$

$$DP = \frac{2(11-7)}{43}$$

$$= 0.19$$

$$10. \quad DP = \frac{2(KA-KB)}{n}$$

$$DP = \frac{2(12-2)}{43}$$

$$= 0.47$$

11.

$$DP = \frac{2(KA-KB)}{n}$$

$$DP = \frac{2(7-8)}{43}$$

$$= 0.05$$

$$12. \quad DP = \frac{2(KA-KB)}{n}$$

$$DP = \frac{2(17-10)}{43}$$

$$= 0.33$$



UNIVERSITAS ISLAM NEGERI
ALAUDDIN
 M A K A S S A R

$$13. DP = \frac{2(KA-KB)}{n}$$

$$DP = \frac{2(18 - 13)}{43}$$

$$= 0.23$$

$$14. DP = \frac{2(KA-KB)}{n}$$

$$DP = \frac{2(18 - 10)}{43}$$

$$= 0.37$$

$$15. DP = \frac{2(KA-KB)}{n}$$

$$DP = \frac{2(20 - 11)}{43}$$

$$= 0.42$$

$$16. DP = \frac{2(KA-KB)}{n}$$

$$DP = \frac{2(11 - 10)}{43}$$

$$= 0.05$$

$$17. DP = \frac{2(KA-KB)}{n}$$

$$DP = \frac{2(16 - 8)}{43}$$

$$= 0.37$$



LAMPIRAN C

SOAL DAN KUNCI JAWABAN

C.1 SOAL

C.2 KUNCI JAWABAN

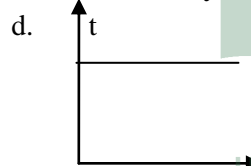
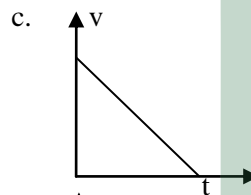
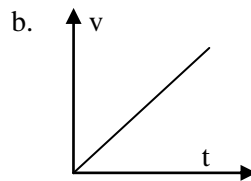
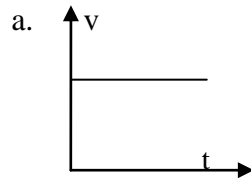


C.1 SOAL

**SOAL TEST FISIKA****Mata Pelajaran : IPA****Kelas : VIII****Alokasi Waktu : 120 menit**

-
1. Sebuah mobil sedang bergerak ke arah kota Makassar. Pernyataan berikut ini yang tepat adalah....
 - a. Jarak dan posisi antara keduanya berubah
 - b. Jarak antar keduanya tetap walaupun posisinya berubah
 - c. Jarak dan posisi antar keduanya tetap
 - d. Jarak antar keduanya berubah walaupun posisinya tetap
 2. Contoh gerak melingkar adalah....
 - a. Kelereng yang menggelinding dengan lintasan yang lurus
 - b. Buah yang jatuh dari pohonnya
 - c. Ujung jarum jam yang melingkari pusat putarannya
 - d. Gerak matahari yang terbit di sebelah timur dan terbenam di sebelah barat
 3. Satuan kecepatan dalam SI adalah....
 - a. Km/jam
 - b. m/s
 - c. m x s
 - d. m/s^2

4. Berikut ini grafik gerak lurus beraturan adalah.....



5. Ciri-ciri benda yang mengalami percepatan.....

- Kelajuannya bertambah dengan tidak teratur
- Kelajuannya berkurang dengan tidak teratur
- Kelajuannya berkurang dengan teratur
- Kelajuannya bertambah dengan teratur

6. Berikut ini yang *bukan* merupakan contoh GLBB...

- Kelereng yang meluncur di papan luncur yang dipasang miring
- Gerak jarum jam yang berputar
- Gerak sepeda yang menuruni jalan menurun tanpa dikayuh
- Gerak benda jatuh bebas

7. Gaya yang ditimbulkan oleh dua benda yang saling bersentuhan dan arah gayanya berlawanan dengan arah gerak benda adalah gaya

- pegas

- b. gesek
 - c. magnet
 - d. normal
8. Sebuah benda yang pada awalnya bergerak dengan kelajuan 2 m/s , mengalami percepatan 2 m/s^2 . kelajuan benda tersebut pada detik kelima adalah.....
- a. 0 m/s
 - b. 4 m/s
 - c. 10 m/s
 - d. 12 m/s
9. Dua buah gaya yang diberikan pada suatu benda akan mengakibatkan benda itu tetap diam atau bergerak dengan kecepatan konstan jika kedua gaya itu...
- a. Sama besar dan berlawanan arah
 - b. Saling tegak lurus
 - c. Sama besar dan searah
 - d. Arah berlawanan walaupun tidak sama besar
10. Ali mendorong sebuah meja dengan gaya sebesar 30 N ke arah kanan kemudian Jamil mendorong meja tersebut dengan gaya sebesar 25 N , berlawanan dengan arah gerak Ali. Berapakah besar resultannya dan ke arah mana benda tersebut bergerak ?
- a. 55 N ke arah kanan
 - b. 55 N ke arah kiri
 - c. 0 N diam
 - d. 5 N ke arah kanan
11. Gaya sebesar $2,5 \text{ N}$ bekerja pada benda $0,5 \text{ kg}$. benda tersebut akan memperoleh percepatan sebesar.....
- a. $0,2 \text{ m/s}^2$
 - b. $0,5 \text{ m/s}^2$
 - c. 2 m/s^2
 - d. 5 m/s^2
12. Sebuah benda bermassa $0,5 \text{ ton}$. jika percepatan gravitasi bumi 10 m/s^2 , benda tersebut akan memiliki berat.....
- a. $0,05 \text{ N}$
 - b. 5 N
 - c. 500 N
 - d. 5000 N

13. Secara matematis, pesawat sederhana dapat dirumuskan dengan.....
- $W \times l_b = F \times l_k$
 - $F \times l_b = W \times l_k$
 - $F \times W = l_k \times l_b$
 - $W \times l_k = F \times l_b$
14. Fungsi dari katrol tetap dalam kehidupan sehari-hari adalah.....
- Mengubah energy
 - Menghilangkan energy
 - Memperbesar kecepatan
 - Mengubah arah gaya
15. Keuntungan mekanis dari katrol bergerak (tak tetap) adalah
- 1
 - 2
 - 3
 - 4
16. Dibawah ini yang termasuk pengungkit jenis ketiga adalah.....
- Sekop, penjepit roti, pinset
 - Sekop, gerobak troli, pinset
 - Gerobak troli, pemotong kertas, gunting
 - Gunting, pinset, tang
17. Ketika mengangkat beban dengan tangan, lengan bagian bawah terangkat yang pada prinsipnya merupakan kerja pesawat sederhana yaitu system pengungkit.....
- Jenis pertama
 - Jenis kedua
 - Jenis ketiga
 - Jenis keempat
18. Alat-alat berikut yang bekerja menggunakan prinsip tuas adalah
- Gunting, jungkat-jungkit, gerobak
 - Tangga, katrol, baji
 - Dongkrak, katrol, pinset
 - Paku, pisau, jalan di pegunungan

19. 1. Seseorang mengangkat sampah dengan grobak troli
 2. Seseorang mendorong meja hingga bergerak
 3. Seseorang naik sepeda di jalan menurun
 4. Seseorang mengangkat beras

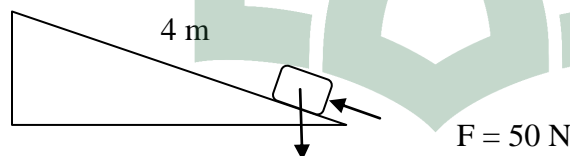
Kegiatan di atas yang menggunakan pesawat sederhana adalah.....

- 1 dan 2
- 2 dan 4
- 1 dan 3
- 2 dan 3

20. Beban seberat 500 N diangkat menggunakan katrol bergerak. Minimal gaya yang diperlukan sebesar....

- 500 N
- 250 N
- 200 N
- 100 N

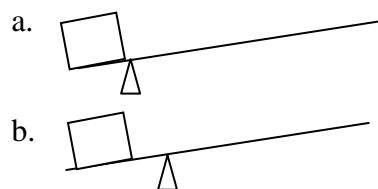
21.

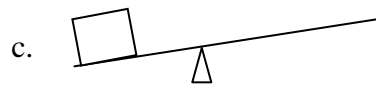


Berat beban pada gambar di atas adalah.....

- 400 N
- 300 N
- 200 N
- 100 N

22. Pengungkit di bawah ini yang mempunyai keuntungan mekanis terbesar adalah....





23. Dibawah ini yang merupakan contoh tuas jenis kedua adalah....
- Gunting, gerobak troli beroda satu, sekop
 - Gunting, tang, jungkat-jungkit
 - Gerobak troli beroda satu, pelubang kertas, pembuka tutup botol
 - Sekop, penjepit roti, stapler

24. Perhatikan gambar berikut:



Jika lengan bawah bergerak keatas, bagian yang menunjukkan titik tumpu adalah

- 1
- 2
- 3
- 4

25. Sebuah pengungkit mempunyai panjang lengan kuasa 3 meter dan lengan beban 30 cm, maka keuntungan mekanisnya adalah
- 11 kali
 - 10 kali
 - 6 kali
 - 8 kali

26. Beban seberat 400 N diangkat dengan menggunakan katrol bergerak. Minimal gaya yang diperlukan sebesar
- 100 N
 - 10 N
 - 20 N
 - 200 N

27. Zat kimia yang berfungsi untuk memberantas hama disebut....
- Pestisida
 - Herbisida
 - Insektisida
 - Nematisida
28. Pernyataan yang benar tentang material kayu adalah
- Memiliki massa jenis $7,8 \text{ g/cm}^3$
 - Memiliki daya tahan terhadap air dan panas
 - Mudah patah
 - Daya hantar listrik tinggi
29. Pengertian sifat *elastisitas benda* yang benar di bawah ini adalah
- Kemampuan untuk mempertahankan bentuk dan volumenya terhadap pengaruh dan gaya dari luar
 - Perbandingan antara massa dan volume
 - Penghantar panas yang baik
 - Tidak dapat menghantarkan panas
30. 1. Paku
2. Kusen pintu
3. Kawat
4. Pelat atau batangan
5. Lemari etalase
- Material bangunan yang terbuat dari besi adalah ...
- 1,2, 3
 - 1,4, 5
 - 2,3, 5
 - 1,3, 4
31. Zat yang dapat menurunkan tegangan permukaan air yang terdapat dalam sabun disebut ...
- SLS
 - Hidrofil
 - Surfaktan
 - Alkil benzene sulfonat
32. Reaksi pada proses pembuatan sabun disebut reaksi

- a. Peruraian
- b. Hidrolisis
- c. Esterifikasi
- d. saponifikasi

33. Penyakit yang dapat disebabkan oleh penggunaan pelitur dan melamin adalah

....

- a. Alergi kulit, mata pedih, dan gangguan selaput lendir
- b. Hati, ginjal, dan alergi kulit
- c. Pernapasan, penyakit saraf dan hati
- d. Kanker, eksim kulit, dan ginjal

34. Perhatikan table berikut !

NO	Material	Manfaat
1.	Besi	Kerangka atap, lantai rumah
2.	Aluminium	Bahan kusen, kerangka atap
3.	Semen	Perekat bata/batako
4.	Pasir	Bahan baku bata merah
5.	Kayu	Bahan baku semen

Hubungan antara material dan manfaatnya yang benar adalah.....

- a. 1 dan 2
- b. 2 dan 3
- c. 3 dan 4
- d. 4 dan 5

35. Dalam membersihkan aluminium dapat ditempuh dengan cara berikut:

- 1. Campurkan air dengan sedikit detergen
- 2. Siapkan alat dan bahan
- 3. Gosokkan secara perlahan-lahan pada aluminium yang kotor, kemudian bersihkan dengan lap kering
- 4. Panaskan air hingga suhunya 60°C (hangat)
- 5. Amati hasilnya
- 6. Ambil lap pembersih, kemudian teteskan air ke atas permukaan lap.

Urutan tahap pembersihan aluminium yang benar adalah...

- a. 2-6-3-4-1-5

- b. 2-4-1-3-6-5
- c. 2-1-4-6-3-5
- d. 2-6-4-1-3-5

36. Sejak tahun 1995, Kementerian Pertanian RI telah melarang penggunaan DDT dalam pestisida karena
- a. Sulit diuraikan oleh mikroorganisme
 - b. Tidak stabil
 - c. Tidak mudah larut dalam lemak atau minyak
 - d. Tidak sulit diuraikan oleh mikroorganisme
37. Sebuah telur akan melayang dalam zat cair jika
- a. Berat telur sama dengan berat zat cair
 - b. Massa jenis telur sama dengan massa jenis zat cair
 - c. Volume telur sama dengan gaya angkat yang dialaminya
 - d. Volume telur sama dengan volume zat cair
38. Perhatikan teknologi berikut !
- 1. Kapal laut
 - 2. Dongkrak hidrolik
 - 3. Mesin pengangkat mobil
 - 4. Jembatan pontoon

Berdasarkan alat teknologi di atas, yang merupakan contoh penggunaan prinsip Archimedes adalah

- a. 1 dan 3
- b. 1 dan 4
- c. 2 dan 3
- d. 3 dan 4

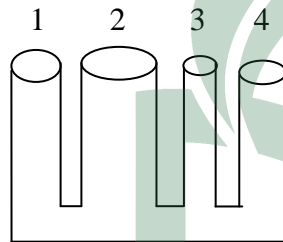
39. Jika sebuah sel ditempatkan dalam larutan hipotonik, maka sel tersebut akan ..
- a. Mengerut
 - b. Mengecil
 - c. Membelah
 - d. Membengkak
40. Tekanan yang diberikan zat cair dalam ruang tertutup diteruskan oleh zat cair itu ke segala arah sama besar merupakan pernyataan hukum
- a. Archimedes
 - b. Pascal
 - c. Boyle

d. Newton

41. Secara matematis *hukum Boyle* dapat dirumuskan dengan....

- a. $P_1 \times V_1 = P_2 \times V_2$
- b. $P_1 \times V_2 = P_2 \times V_1$
- c. $P_1 \times P_2 = V_1 \times V_2$
- d. $P_1/V_1 = P_2/V_2$

42. jika bejana berhubungan berikut diisi raksa, maka urutan permukaan raksa dari tinggi ke rendah adalah....



- a. 1-2-3-4
- b. 3-4-1-2
- c. 2-1-4-3
- d. 4-2-3-1

43. Perhatikan data berikut.

- 1. Luas penampang pembuluh darah
- 2. Kekentalan darah
- 3. Volume darah

Berdasarkan data tersebut, tekanan darah ditentukan oleh

- a. 1 dan 2
- b. 1 dan 3
- c. 2 dan 3
- d. 1, 2 dan 3

C.2 KUNCI JAWABAN

- | | |
|-------|-------|
| 1. A | 21. D |
| 2. C | 22. A |
| 3. B | 23. C |
| 4. A | 24. B |
| 5. D | 25. B |
| 6. B | 26. D |
| 7. B | 27. A |
| 8. D | 28. C |
| 9. A | 29. A |
| 10. D | 30. D |
| 11. D | 31. C |
| 12. D | 32. D |
| 13. A | 33. A |
| 14. D | 34. B |
| 15. B | 35. C |
| 16. A | 36. A |
| 17. C | 37. B |
| 18. A | 38. B |
| 19. C | 39. D |
| 20. B | 40. B |
| | 41. A |
| | 42. B |
| | 43. A |



LAMPIRAN D

DOKUMENTASI DAN PERSURATAN

D.1 DOKUMENTASI

D.2 PERSURATAN



D.1 DOKUMENTASI



UNIVERSITAS ISLAM NEGERI



LAMPIRAN E

DATA MENTAH





SURAT KETERANGAN PENELITIAN
Nomor : 800 / 209 / SMPN.26 / VII / 2017

Yang bertanda tangan dibawah ini, Kepala SMP Negeri 26 Makassar menerangkan bahwa :

Nama : APRIYANI PERMATA SARI
Nim : 20600113084
Jurusan : PENDIDIKAN FISIKA
Pekerjaan : MAHASISWA

Benar telah selesai melakukan penelitian pada SMP Negeri 26 Makassar pada tanggal 29 Maret 2017 guna menyusun skripsi dengan judul :

"ANALISIS VALIDITAS BUTIR SOAL IPA FISIKA KELAS VIII BUATAN MAHASISWA BERDASARKAN INDIKATOR PENCAPAIAN KOMPETENSI DASAR DAN TUJUAN PEMBELAJARAN DI SMP NEGERI 26 MAKASSAR"

Demikian surat keterangan penelitian ini dibuat untuk dipergunakan sebagaimana mestinya.

Makassar, 19 Juli 2017

Kepala Sekolah

Nur Rahmah S. Pd., M. Pd.
NIP. 19710620199512 2 002

UNIVERSITAS ISLAM NEGERI

ALAUDDIN
M A K A S S A R



BERITA ACARA UJIAN SKRIPSI
(MUNAQASYAH) MAHASISWA FAKULTAS TARBIYAH
DAN KEGURUAN UIN ALAUDDIN MAKASSAR

Putih untuk Mahasiswa
Merah untuk Arsip
Biru untuk Akademik
Kuning untuk Jurusan

I

- | | |
|-------------------------------------|---|
| 1. Nama Mahasiswa/NIM/Jurusan | : APRIYANI PERMATA SARI / 17060113084 / P. FISIKA |
| 2. Tempat, Tgl. Lahir/Jenis kelamin | : SOE, 20 APRIL 1996 / PEREMPUAN / |
| 3. Hari/Tgl. Ujian | : RABU / 26 JULI 2017 |
| 4. Judul Skripsi | : ANALISIS VALIDITAS BUTIR SOAL IPA FISIKA KELAS VIII BUATAN MAHASISWA BERDASARKAN INDIKATOR PENCAPAIAN KOMPETENSI DASAR DAN TUJUAN PEMBELAJARAN DI SMP N 26 MAKASSAR |
| 5. Ketua/Sekretaris Sidang | : Dr. STEFI AGYANI CHAIK, M.Pd / Dr. H. MUHAMMAD QADDAFI, S.Si, M.Si |
| 6. Pembimbing | : 1. USMAN, S.Ag., M.Pd 2. MUH. SYIHAB IKBAL, S.Pd, M.Pd |
| 7. Penguji | : 1. RAFIRAH, S.Si., M.Pd 2. WAHYUNI ISMAIL, S.Ag., M.Pd |

II

- | | |
|--|---|
| Hasil Ujian
(Lingkari salah satunya
Yang sesuai) | : a. Lulus tanpa perbaikan
b. Lulus dengan perbaikan
c. Belum lulus dengan perbaikan tanpa ujian ulang
d. Belum lulus, perbaikan dan ujian ulang |
|--|---|

III

Keterangan Perbaikan :

- perbaikan sesuai arahan penguji

IV

SURAT PERNYATAAN

Pada hari ini 26 tgl 26 bulan 07 tahun 2017 Saya nyatakan bahwa segala berkenaan dengan : a. Perbaikan skripsi; b. Ujian ulang; c. Penjilidan skripsi dan d. Penyerahan skripsi ke Fakultas, Saya akan selesaikan dalam jangka waktu 3 bulan 0 hari (Tidak lebih dari tiga bulan) Segala resiko yang timbul akibat keterlambatan, adalah diluar tanggung jawab Pembimbing, penguji dan fakultas, dan karena itu konsekuensinya akan saya tanggung sendiri.

Makassar, 26-07 2017
Memberi pernyataan,

Nama Mahasiswa Am Yuni Tanda tangan Am Yuni

Keterangan Surat Pernyataan : Lingkari poin c dan d. Pada poin a dan b dilingkari salah satu atau keduanya sesuai kriteria kelulusan tersebut diatas (kotak II). Yang dilingkari, dibacakan oleh Mahasiswa.

V

Tanda Tangan :
Ketua/Sekretaris
Penguji
Pembimbing

Makassar, 26-7- 2017

1. [Signature] 2. [Signature]
1. [Signature] 2. [Signature]

VI

Keterangan hasil perbaikan :

Skripsi telah diperbaiki/diujikan kembali dan telah diterima oleh tim penguji.
Pada tgl, 200

Tanda tangan tim penguji (1) (2)

VII

NILAI UJIAN : I. Bahasa : Isi Metode : Penguasaan :
Rata-rata 3.6
II. Bahasa : Isi Metode : Penguasaan :
Tgl. Yudisium, 201 IPK $\frac{\Sigma \text{SkN}}{\Sigma \text{SKS}}$:

Keterangan Tambahan : Alamat Mahasiswa

Alamat di Makassar : Jl. MANURUNG 2 Lt. 8 B Kode pos

: No. Tlp./Hp. 0823 4958 8112 /

Alamat daerah asal : Jl. DANGA MARAPOT Kota/Kampung MBAY Propinsi NTT

Kab. NAGEKEO Kec. ASESA Desa/Kelurahan KAJOLAKI

RW/RT Kode Pos 86472 No. Tlp/Hp. 0823 4958 8112

Kotak No. 1 dan alamat Mahasiswa diisi oleh Mahasiswa yang bersangkutan sebelum ujian berlangsung
Warna Putih diserahkan ke Fakultas (Bag. Akademik) bersama skripsi yang telah dijilid, dan setelah keterangan hasil perbaikan (pada kotak No. VI) ditanda tangani oleh tim penguji.

$$\begin{array}{lcl} \text{Proposal} & = & 3,55 \times 15\% = 0,5325 \\ \text{Hasil} & = & 3,80 \times 35\% = 1,33 \\ \text{Tutup} & = & 3,6 \times 5\% = 1,8 \end{array} \quad \left. \vphantom{\begin{array}{lcl} \text{Proposal} \\ \text{Hasil} \\ \text{Tutup} \end{array}} \right\} = 3,66 \quad \text{SKRIPSI} \quad \text{A}$$



KEMENTERIAN AGAMA
UNIVERSITAS ISLAM NEGERI (UIN) ALAUDDIN MAKASSAR
FAKULTAS TARBIYAH DAN KEGURUAN

Jl. H. M. Yasin Limpo No. 36 Samata-Gowa ☎ Tlp./Faks 0411-882682, Kodepos 92114
Email: ftk_uinalauddin@yahoo.co.id

Nomor : P.FISIKA/UA/VI/660/2017

Samata, 21 Juni 2017

Lamp. : 1

Perihal : Undangan ujian munaqasyah
Bagi saudara(i) **APRIYANI PERMATA SARI**

Kepada

Yth:

1. Dr. Sitti Aisyah Chalik, M.Pd.
2. Dr. H. Muhammad Qaddafi, S.Si., M.Si.
3. Usman, S.Ag., M.Pd.
4. Muh. Syihab Ikbal, S.Pd., M.Pd.
5. Rafiqah, S.Si., M.Pd.
6. Wahyuni Ismail, S.Ag., M.Si.

Dengan hormat kami mengundang bapak/ibu/saudara(i) untuk menghadiri ujian munaqasyah/ujian tutup bagi saudara(i) **APRIYANI PERMATA SARI** Nomor Induk Mahasiswa **20600113084** Angkatan **2013** semester **VIII** Jurusan **Pendidikan Fisika** dengan judul skripsi: **"Analisis Validitas Butir Soal Fisika IPA Kelas VIII Guna Mencapai Kompetensi Dasar dan Tujuan Pembelajaran di SMP Negeri 26 Makassar"** dilaksanakan pada:

Hari/Tanggal : 24 Juli 2017
Waktu : 10.00 s.d. selesai
Tempat : Jurusan Pendidikan Fisika
Pembimbing 1 : Usman, S.Ag., M.Pd.
Pembimbing 2 : Muh. Syihab Ikbal, S.Pd., M.Pd.

Partisipasi aktif bapak/ibu/saudara(i) dalam ujian munaqasyah/ujian tutup sangat diharapkan terutama dalam memberikan masukan dan koreksi yang berkaitan dengan hasil penelitian tersebut.

Atas perhatian dan kehadiran bapak/ibu/saudara(i) diucapkan terimakasih.

Ketua Jurusan,

Dr. H. Muhammad Qaddafi, S.Si., M.Si.
NIP. 19760802 200501 1 004

Tembusan:

1. Dekan
2. KTU
3. Kasubag akademik
4. Arsip