

**PERBANDINGAN METODE PEMBELAJARAN *ROLE PLAYING* DAN METODE  
PEMBELAJARAN ARTIKULASI TERHADAP HASIL BELAJAR  
SISWA PADA MATERI PENCEMARAN LINGKUNGAN  
KELAS VII DI MTS NEGERI GOWA  
KABUPATEN GOWA**



Diajukan untuk Memenuhi Salah Satu Syarat Meraih Gelar  
Sarjana Pendidikan pada Prodi Pendidikan Biologi  
Fakultas Tarbiyah dan Keguruan  
UIN Alauddin Makassar

UNIVERSITAS ISLAM NEGERI  
Oleh :  
**HIKMAWATI NUR**  
**NIM:20500113068**  
M A K A S S A R

**FAKULTAS TARBIYAH DAN KEGURUAN**

**UIN ALAUDDIN MAKASSAR**

**2017**

## PERNYATAAN KEASLIAN SKRIPSI

Mahasiswa yang bertanda tangan dibawah ini:

Nama : Hikmawati Nur  
NIM : 20500113068  
Tempat/Tgl.Lahir : Lembaya/12 April 1996  
Jur/Prodi/Konsentrasi : Pendidikan Biologi  
Fakultas/Program : Tarbiyah dan Keguruan  
Alamat : Jln. Talla'salapang Raya No. 42  
Judul : Perbandingan Metode Pembelajaran *Role Playing* dan Metode Pembelajaran Artikulasi terhadap Hasil Belajar Siswa pada materi Pencemaran Lingkungan Kelas VII di MTs. Negeri Gowa Kabupaten Gowa

Menyatakan dengan sesungguhnya dan penuh kesadaran bahwa skripsi ini benar adalah hasil karya sendiri. Jika di kemudian hari terbukti bahwa ia merupakan duplikat, tiruan, plagiat, atau dibuat oleh orang lain, sebagian atau seluruhnya, maka skripsi dan gelar yang diperoleh karenanya batal demi hukum.

ALA UDDIN  
M A K A S S A R  
Makassar, Agustus 2017

Penyusun,

  
Hikmawati Nur

NIM. 20500113068

## PERSETUJUAN PEMBIMBING

Pembimbing penulisan skripsi saudara **Hikmawati Nur**, NIM: 20500113068 mahasiswa Jurusan Pendidikan Biologi pada Fakultas Tarbiyah dan Keguruan UIN Alauddin Makassar, setelah dengan seksama meneliti dan mengoreksi skripsi yang bersangkutan dengan judul: **"Perbandingan Metode Pembelajaran *Role Playing* dan Metode Pembelajaran Artikulasi Terhadap Hasil Belajar Siswa Pada Materi Pencemaran Lingkungan Kelas VII Di MTs. Negeri Balang-Balang Kab. Gowa"**

Memandang bahwa skripsi tersebut telah memenuhi syarat-syarat ilmiah dan dapat disetujui untuk diajukan ke sidang munaqasyah.

Demikian persetujuan ini diberikan untuk diproses selanjutnya.

Makassar, Agustus 2017

Pembimbing I



Dr. Iyas Ismail, M. Pd., M.Si.  
NIP. 19620107 199403 1 002

Pembimbing II



Dr. M. Yusuf Tahir, M. Ag.  
NIP.19720704 200003 1003

UNIVERSITAS ISLAM NEGERI

ALAUDDIN  
MAKASSAR

## PENGESAHAN SKRIPSI

Skripsi yang berjudul **“Perbandingan Metode Pembelajaran *Role Playing* dan Metode Pembelajaran Artikulasi terhadap Hasil Belajar Siswa pada Materi Pencemaran Lingkungan Kelas VII di MTs. Negeri Gowa Kab. Gowa** yang disusun oleh Hikmawati Nur, NIM: 20500113068, mahasiswa Jurusan Pendidikan Biologi Fakultas Tarbiyah dan Keguruan Universitas Islam Negeri Alauddin Makassar, telah diuji dan dipertahankan dalam sidang *munaqasyah* yang diselenggarakan pada hari Jum'at 25 Agustus 2017 M, bertepatan dengan 03 Dzulhijjah 1438 H, dinyatakan telah dapat diterima sebagai salah satu syarat untuk memperoleh gelar Sarjana dalam Ilmu Pendidikan Biologi, Jurusan Pendidikan Biologi (dengan beberapa perbaikan).

Samata-Gowa, 25 Agustus 2017 M  
03 Dzulhijjah 1438 H

### DEWAN PENGUJI

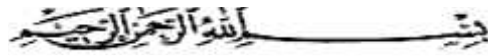
KETUA	: Jamilah, S. Si., M. Si.	(.....)
SEKERTARIS	: Ridwan Idris, S. Ag., M. Pd.	(.....)
MUNAQISY I	: Dr. Hj. St. Syamsudduha, M. Pd.	(.....)
MUNAQISY II	: Wahyuni Ismail, S. Ag., M. Si., Ph. D.	(.....)
PEMBIMBING I	: Dr. H. Ilyas Ismail, M. Pd., M. Si.	(.....)
PEMBIMBING II	: Dr. M. Yusuf Tahir, M. Ag.	(.....)

Disahkan oleh  
Dekan Fakultas Tarbiyah dan Keguruan  
MTs Alauddin Makassar



Dr. Muhammad Amri, Lc., M. Ag.  
NIP. 19730120 200312 1 001

## KATA PENGANTAR



Alhamdulillah atas izin dan petunjuk Allah swt. Skripsi ini dapat terselesaikan walaupun dalam bentuk yang sangat sederhana. Pernyataan rasa syukur kepada sang Khalik atas hidayah-Nya yang diberikan kepada penulis dalam mewujudkan karya ini. Shalawat dan salam semoga tetap tercurahkan kepada junjungan kita umat manusia Muhammad Rasulullah SAW sebagai suri tauladan yang merupakan sumber inspirasi dan motivasi dalam berbagai aspek kehidupan setiap insan termasuk penulis.

Judul penelitian yang penulis jadikan skripsi adalah “Perbandingan metode pembelajaran *role playing* dan metode pembelajaran artikulasi terhadap hasil belajar siswa pada materi pencemaran lingkungan kelas VII di MTs. Negeri Gowa Kab. Gowa”. Dalam dunia akademik khususnya program Strata 1 (S1), skripsi menjadi syarat mutlak mahasiswa selesai tidaknya dari dunia kampus yang dijalani kurang lebih empat tahun. Banyak mahasiswa yang mengatakan bahwa lebih mudah mendaftar dan diterima oleh kampus daripada keluar dari kampus dan mengaplikasikan teori yang telah di dapatkan dari bangku kuliah. Penulis tidak sependapat dengan pendapat tersebut dimana kedisiplinan dan kesabaranlah yang akan menuntun kita menjadi seorang alumni yang membanggakan.

Penulis menyadari sepenuhnya bahwa penyelesaian skripsi ini tanpa bantuan bimbingan dan dukungan dari berbagai pihak, tulisan ini tidak dapat terselesaikan sebagaimana mestinya. Penulis menyampaikan penghargaan dan ucapan terima kasih yang tak terhingga kepada mereka yang telah memberikan andilnya sampai skripsi ini dapat diselesaikan. Penulis menyampaikan ucapan terima kasih yang tulus dan

sedalam-dalamnya kepada kedua orang tua penulis Muh. Ali dan Hawaria, S. Pd yang telah memberikan segalanya sehingga penulis dapat menyelesaikan skripsi ini, yang selalu mendukung dan mendoakan penulis dari jauh, mencurahkan kasih sayang yang tak mengenal masa, terus berjuang, memeras keringat dan banting tulang demi masa depan anak-anaknya serta keluarga besar penulis yang telah sepenuhnya mendukung dalam menuntut ilmu.

Begitu pula ucapan termah kasih yang tak terhingga dan penghargaan yang setinggi-tingginya, penulis sampaikan kepada:

1. Prof. Dr. Musafir Pababbari, M.Si. selaku Rektor UIN Alauddin Makasar beserta wakil rektor I, II, III, dan IV.
2. Dr. H. Muh. Amri, L.c., M. Ag. Selaku Dekan Fakultas Tarbiyah dan Keguruan UIN Alauddin beserta jajarannya.
3. Jamilah, S.Si., M. Si., dan Muh. Rapi, S.Pd., M. Pd., selaku Ketua dan Sekretaris Jurusan Pendidikan Biologi.
4. Dr. Ilyas Ismail, M. Pd., M. Si. dan Dr. M. Yusuf Tahir, M. Ag. selaku Pembimbing I dan Pembimbing II yang telah memberi arahan, bimbingan dan koreksi dalam penyusunan skripsi ini.
5. Para Dosen, karyawan dan karyawan Fakultas Tarbiyah dan Keguruan yang memberikan bantuannya baik langsung maupun tak langsung.
6. Kepala Sekolah, Ibu Guru, Bapak Guru beserta staf MTs. Negeri Gowa Kab. Gowa yang telah mengizinkan penulis untuk melakukan penelitian dalam skripsi ini.

7. Muhammad Kasim, S. Pdi, selaku guru IPA Terpadu di MTs. Negeri Gowa Kab. Gowa yang telah memberikan izin untuk melakukan penelitian di mata pelajaran beliau khususnya mata pelajaran IPA Terpadu.
8. Adek-adek peserta didik di Kelas VII MTs. Negeri Gowa Kab. Gowa angkatan 2016-2017 yang telah bersedia menjadi sampel penelitian.
9. Saudaraku Husnawati Nur, Rahmawati, Nur Syaifullah yang memberikan dorongan, motivasi serta bersedia menjadi tempat keluh kesah dalam proses pembuatan skripsi ini.
10. Saudara, sahabat, sekaligus teman seperjuangan dari semester awal sampai semester akhir Nur Wahyuni, Samira, Nur Hayani, Dheby, Mastang, Harliani, Ulfa, Nurul, Andini, Munawwarah, serta Saudara – Saudaraku, teman-teman KKN Angkatan 55 Kab. Malino, khususnya desa Balassuka (Anggi, Annisa, Herman, Anto) yang selalu menjadi motivator untuk penulis agar selalu semangat dalam menyelesaikan skripsi ini.
11. Sahabat Evolusi (Pendidikan Biologi 3.4) dan seangkatan Pendidikan Biologi 2013 UIN Alauddin.
12. Semua pihak yang tidak dapat penulis sebutkan satu persatu yang telah banyak memberikan sumbangsih moral maupun moril kepada penulis selama kuliah delapan semester hingga penulisan skripsi ini.

Segala bantuan yang telah disumbangkan tidak dapat penulis balas. Hanya Allah swt jualah yang dapat membalas sesuai dengan amal bakti Bapak, Ibu, Saudara (i) dengan pahala yang berlipat ganda.

Akhirnya, harapan penulis semoga tulisan ini bermanfaat bagi pengembangan ilmu pengetahuan khususnya pada jurusan penulis yakni Pendidikan Biologi dan

UN Alauddin Makassar secara umum. Penulis akan terus menjaga citra baik almamater di mata masyarakat dan semoga bantuan yang telah diberikan bernilai ibadah dan mendapat pahala di sisi Allah SWT, Amin.

Makassar, Agustus 2017

  
Hikmahati Nur



UNIVERSITAS ISLAM NEGERI  
**ALAUDDIN**  
M A K A S S A R



## DAFTAR ISI

HALAMAN JUDUL .....	i
PERNYATAAN KEASLIAN SKRIPSI.....	ii
PERSETUJUAN PEMBIMBING .....	iii
PENGESAHAN SKRIPSI.....	iv
KATA PENGANTAR.....	v
DAFTAR ISI.....	ix
DAFTAR TABEL .....	xi
DAFTAR GAMBAR.....	xiii
DAFTAR BAGAN.....	xiv
ABSTRAK .....	xv
<b>BAB I PENDAHULUAN.....</b>	<b>1-9</b>
A. Latar Belakang Masalah.....	1
B. Rumusan masalah.....	5
C. Hipotesis .....	5
D. Definisi Operasional Variabel.....	6
E. Tujuan Penelitian.....	7
F. Manfaat Penelitian.....	7
<b>BAB II TINJAUAN TEORETIS.....</b>	<b>9-28</b>
A. Pengertian Metode Pembelajaran.....	9
B. Metode Pembelajaran <i>Role Playing</i> .....	9
1. Pengertian Metode Pembelajaran <i>Role Playing</i> .....	9
2. Langkah-Langkah Metode Pembelajaran <i>Role Playing</i> .....	11
3. Kelebihan Metode Pembelajaran <i>Role Playing</i> .....	13
4. Kekurangan Metode Pembelajaran <i>Role Playing</i> .....	13
C. Metode Pembelajaran Artikulasi.....	15
1. Pengertian Metode Pembelajaran Artikulasi.....	15

2. Langkah-Langkah Metode Pembelajaran Artikulasi.....	15
3. Kelebihan dan Kelemahan Metode Artikulasi.....	17
D. Aktifitas Belajar.....	17
E. Hasil Belajar.....	19
1. Pengertian Belajar .....	19
2. Pengertian Hasil Belajar .....	20
3. Penilaian Hasil Belajar .....	22
4. Faktor-faktor yang Mempengaruhi Hasil Belajar .....	24
F. Kerangka Pikir.....	26
<b>BAB III METODOLOGI PENELITIAN.....</b>	<b>29-47</b>
A. Jenis Penelitian.....	29
B. Lokasi Penelitian .....	29
C. Variabel dan Desain Penelitian.....	29
D. Populasi dan Sampel .....	31
E. Instrument Penelitian.....	32
F. Validasi dan reliabilitasi Instrumen .....	33
G. Tahap Penelitian.....	39
H. Teknik Analisis Data.....	39
<b>BAB IV HASIL DAN PEMBAHASAN.....</b>	<b>48-67</b>
A. Hasil Penelitian .....	48
1. Deskripsi Hasil Belajar Metode <i>Role Playing</i> .....	48
2. Deskripsi Hasil Belajar Metode Artikulasi .....	53
3. Perbandingan Hasil Belajar .....	58
a. Uji Normalitas.....	59
b. Uji Homogenitas .....	60
c. Uji Hipotesis .....	60
B. Pembahasan .....	61
<b>BAB V PENUTUP.....</b>	<b>68-69</b>
A. Kesimpulan.....	68
B. Saran.....	68
<b>DAFTAR PUSTAKA .....</b>	<b>70</b>
<b>LAMPIRAN-LAMPIRAN</b>	
<b>DAFTAR RIWAYAT HIDUP</b>	

## DAFTAR TABEL

Tabel	Halaman
Tabel 3.1	39
Desain Penelitian <i>non equivalent control group</i> .....	
Tabel 3.2	31
Deskripsi sampel penelitian kelas VII MTs. Negeri Gowa Kab. Gowa .....	
Tabel 3.3	33
Kisi-kisi instrumen penelitian <i>pretest</i> .....	
Tabel 3.4	36
Kisi-kisi instrumen penelitian <i>posttest</i> .....	
Tabel 3.5	43
Kategorisasi hasil belajar .....	
Tabel 4.1	49
Distribusi frekuensi <i>pretest</i> kelas VII <sub>1</sub> .....	
Tabel 4.2	50
Kategori hasil belajar <i>pretest</i> siswa kelas VII <sub>1</sub> MTs. Negeri Gowa Kab. Gowa.....	
Tabel 4.3	50
Distribusi frekuensi <i>Posttest</i> kelas VII <sub>1</sub> .....	
Tabel 4.4	52
Kategori hasil belajar <i>posttest</i> siswa kelas VII <sub>1</sub> MTs. Negeri Gowa Kab. Gowa.....	
Tabel 4.5	52
Nilai statistic deskriptif hasil <i>pretest</i> dan <i>posttest</i> pada kelas eksperimen <sub>1</sub> (X <sub>1</sub> ) metode pembelajaran <i>role playing</i> .....	
Tabel 4.6	54
Distribusi frekuensi <i>pretest</i> kelas VII <sub>2</sub> .....	
Tabel 4.7	55
Kategori hasil belajar <i>pretest</i> siswa kelas VII <sub>2</sub> MTs. Negeri Gowa kab. Gowa.....	
Tabel 4.8	55
Distribusi frekuensi <i>Posttest</i> kelas VII <sub>2</sub> .....	
Tabel 4.9	57
Kategori hasil belajar <i>posttest</i> siswa kelas VII <sub>2</sub> MTs. Negeri Gowa Kab. Gowa.....	
Tabel 4.10	57
Nilai statistik deskriptif hasil <i>pretest</i> dan <i>posttest</i> pada kelas eksperimen <sub>1</sub> (X <sub>1</sub> ) metode pembelajaran artikulasi.....	

Tabel 4.11 Hasil uji normalitas .....	59
Tabel 4.12 Hasil uji homogenitas.....	60
Tabel 4. 13 Data uji hipotesis.....	61




## DAFTAR GAMBAR

Gambar 4.1	Histogram Frekuensi <i>Pretest</i> Eksperimen I.....	49
Gambar 4.2	Histogram Frekuensi <i>Posttest</i> Eksperimen I.....	50
Gambar 4.3	Histogram Frekuensi <i>Pretest</i> Eksperimen II.....	54
Gambar 4.4	Histogram Frekuensi <i>Posttest</i> Eksperimen II .....	56



## DAFTAR BAGAN

Bagan 2.1 Kerangka Pikir Penelitian .....	28
---	----



## ABSTRAK

**Nama : Hikmawati Nur**  
**Nim : 20500113068**  
**Jurusan : Pendidikan Biologi**  
**Fakultas : Tarbiyah dan Keguruan**  
**Judul : Perbandingan Metode Pembelajaran *Role Playing* dan Metode Pembelajaran Artikulasi terhadap Hasil Belajar Siswa pada Materi Pencemaran Lingkungan Kelas VII Di MTs Negeri Gowa Kab. Gowa**

---

Skripsi ini bertujuan untuk mengetahui (1) Hasil belajar siswa yang diajar menggunakan metode pembelajaran *role playing* pada materi pencemaran lingkungan siswa kelas VII<sub>1</sub> MTs. Negeri Gowa Kab. Gowa (2) Hasil belajar siswa yang diajar menggunakan metode pembelajaran artikulasi pada materi pencemaran lingkungan siswa kelas VII<sub>2</sub> MTs. Negeri Gowa Kab. Gowa dan (3) Perbedaan hasil belajar siswa dengan menggunakan metode pembelajaran *role playing* dan metode pembelajaran artikulasi pada materi pencemaran lingkungan kelas VII MTs. Negeri Gowa Kab. Gowa.

Jenis penelitian yang digunakan dalam penelitian ini adalah penelitian eksperimen semu (*quasi experiment*) dengan desain *non equivalent control group*. Populasi dalam penelitian ini sebanyak 703 orang. Teknik pengambilan sampel yang digunakan dalam penelitian ini adalah teknik *multi stage random sampling* terhadap 69 orang siswa. Pengumpulan data yang digunakan adalah instrumen tes berupa soal pilihan ganda sebanyak 20 soal. Analisis data yang digunakan adalah analisis statistik deskriptif dan analisis statistik inferensial.

Hasil penelitian menunjukkan (1) Hasil belajar siswa yang diajar menggunakan metode *role playing* pada materi pencemaran lingkungan mengalami peningkatan (2) Hasil belajar siswa yang diajar menggunakan metode artikulasi pada materi pencemaran lingkungan mengalami peningkatan (3) Terdapat perbedaan hasil belajar siswa yang diajar dengan menggunakan metode pembelajaran *role playing* dan metode pembelajaran artikulasi pada materi pencemaran lingkungan. Implikasi pada penelitian ini yakni metode pembelajaran *role playing* lebih efektif digunakan dibandingkan metode pembelajaran artikulasi terhadap hasil belajar siswa pada pokok bahasan pencemaran lingkungan.

# BAB I

## PENDAHULUAN

### A. Latar Belakang Masalah

Pendidikan merupakan faktor penting yang menentukan tingkat kemajuan suatu bangsa. Pendidikan yang bermutu akan mencetak sumber daya manusia yang berkualitas sehingga kelak generasi penerus bangsa akan mampu bersaing di era globalisasi. Apabila proses pendidikan gagal maka sangat sulit suatu bangsa untuk mencapai kemajuan oleh karena itu pemerintah memberikan upaya penguatan dan perbaikan yang lebih besar di sektor pendidikan.

Perbaikan dan peningkatan selalu diupayakan disetiap jenjang mulai dari Sekolah Dasar (SD), Sekolah Menengah Pertama (SMP) dan sekolah Menengah Atas (SMA). Upaya tersebut termaktub dalam bab II pasal 3 Undang-Undang No. 20 Tahun 2003 tentang Sistem Pendidikan Nasional:

Berkembangnya potensi peserta didik agar menjadi manusia yang beriman dan bertaqwa kepada Tuhan Yang Maha Esa, berakhlak mulia, sehat, berilmu, cakap, kreatif, mandiri, dan menjadi warga negara yang demokratis serta bertanggung jawab.<sup>1</sup>

Undang-undang tersebut menjelaskan bahwa pendidikan bertujuan untuk mengembangkan potensi peserta didik. Pendidikan merupakan proses sistemik untuk meningkatkan martabat manusia secara holistik yang memungkinkan potensi diri (afektif, kognitif, psikomotor) dapat berkembang secara optimal melalui proses interaksi manusiawi antara guru dengan subjek didik untuk mencapai tujuan pendidikan.

---

<sup>1</sup>Republik Indonesia, *Undang-Undang Republik Indonesia Nomor 20 Tahun 2003 Tentang Sistem Pendidikan Nasional* (Yogyakarta: Laksana, 2012), h. 5.



Agama Islam menjelaskan bahwa Allah SWT mengangkat derajat orang-orang beriman dan memiliki ilmu pengetahuan, sebagaimana firman-Nya dalam QS Al-Mujadilah/58: 11.

يٰۤاَيُّهَا الَّذِيْنَ ءَامَنُوْا اِذَا قِيْلَ لَكُمْ تَفَسَّحُوْا فِى الْمَجْلِسِ فَاَفْسَحُوْا يَفْسَحِ اللّٰهُ لَكُمْ  
وَإِذَا قِيْلَ اَنْشُرُوْا فَاَنْشُرُوْا يَرْفَعِ اللّٰهُ الَّذِيْنَ ءَامَنُوْا مِنْكُمْ وَالَّذِيْنَ اٰوْتُوْا الْعِلْمَ دَرَجٰتٍ وَاللّٰهُ  
بِمَا تَعْمَلُوْنَ خَبِيْرٌ

Terjemahannya:

Wahai orang-orang yang beriman! Apabila dikatakan kepadamu, "Berilah kelapangan di dalam majelis-majelis," Maka lapangkanlah, niscaya Allah akan memberi kelapangan untukmu, dan apabila dikatakan, "Berdirilah kamu," maka berdirilah, niscaya Allah akan mengangkat (derajat) orang-orang yang beriman di antaramu dan orang-orang yang diberi ilmu pengetahuan beberapa derajat, dan Allah Maha teliti terhadap apa yang kamu kerjakan.<sup>2</sup>

Ayat di atas tidak menyebut secara tegas bahwa Allah akan meninggikan derajat orang berilmu, tetapi menegaskan bahwa mereka memiliki derajat-derajat yakni yang lebih tinggi dari yang sekedar beriman, tidak disebutkan kata yang meninggikan itu, sebagai isyarat bahwa sebenarnya ilmu yang dimilikinya itulah yang berperan besar dalam ketinggian derajat yang diperolehnya, bukan akibat dari faktor di luar ilmu itu.<sup>3</sup> Artinya bahwa Allah SWT akan meninggikan derajat orang yang beriman dan berilmu pengetahuan di atas orang yang hanya memiliki salah satunya sehingga dapat dianggap bahwa betapa penting dan berharganya pendidikan

<sup>2</sup>Kementerian Agama RI, *Al-Qur'an, Tajwid dan Terjemah* (Cet. V; Bandung: CV. Penerbit Diponegoro, 2013), h. 543.

<sup>3</sup>M. Quraish Shihab, *Tafsir Al-Misbah: Pesan, Kesan dan Keserasian Alqur'an* (Cet. II; Jakarta: Lentera Hati, 2004), h. 79.

dalam konsep islam, dalam mewujudkan manusia yang beriman dan berilmu pengetahuan maka dibutuhkan suatu proses pembelajaran yang efektif dan inovatif. Hal ini dapat terlihat dalam implementasi kurikulum 2013.

Kurikulum 2013 atau kurikulum nasional menyatakan bahwa pembelajaran sudah berpusat pada siswa (*student center*) guru hanya bertindak sebagai fasilitator di dalam kelas sehingga siswa dituntut untuk aktif dan inovatif dalam pembelajaran serta menghadapi masalah-masalah yang sedang terjadi saat ini. Seorang guru harus mampu memilih metode pembelajaran yang akan digunakan.

Metode yang hendak digunakan harus relevan dengan materi yang akan disajikan, tingkat perkembangan anak, dan tujuan yang hendak dicapai hal tersebut disebabkan karena implementasi metode yang tepat tentunya akan berujung pada indikator pencapaian hasil belajar yang maksimal. Penggunaan metode pembelajaran memiliki peranan yang sangat penting dalam proses pembelajaran. Salah satu metode pembelajaran yang ada dalam kooperatif yaitu *role playing* dan artikulasi, kedua metode ini sama-sama digunakan dalam bentuk belajar kelompok dengan karakteristik kelompok yang heterogen, memiliki tujuan yang sama yaitu dapat meningkatkan kepercayaan diri siswa, memberikan kesempatan pada siswa untuk mengemukakan pendapatnya, meningkatkan rasa tanggung jawab sesama anggota kelompok dan memberikan kesempatan untuk sukses kepada semua siswa.

Metode *role playing* adalah salah satu metode pembelajaran berkelompok yang dapat memberikan kesan pembelajaran kuat dan tahan lama dalam ingatan siswa, menyenangkan, dinamis, antusias, membangkitkan gairah dan semangat optimisme dalam diri siswa serta menumbuhkan rasa kebersamaan, dan memungkinkan siswa untuk terjun langsung menerapkan sesuatu yang akan dibahas

dalam proses belajar. Pembelajaran dengan menggunakan metode *role playing* diharapkan dapat meningkatkan hasil belajar siswa<sup>4</sup>

Metode artikulasi merupakan metode yang menuntun siswa untuk dapat berperan sebagai penerima pesan sekaligus berperan sebagai penyampai pesan. Metode pembelajaran artikulasi merupakan metode yang menuntut siswa aktif dalam pembelajaran karena siswa dibentuk menjadi kelompok kecil yang masing-masing siswa dalam kelompok tersebut mempunyai tugas mewawancarai teman kelompoknya tentang materi yang dibahas. Pembelajaran dengan menggunakan metode artikulasi diharapkan dapat meningkatkan hasil belajar siswa.<sup>5</sup>

Hasil observasi dan wawancara yang peneliti lakukan selama PPL pada bulan November sampai Desember 2016 di MTs. Negeri Gowa Kabupaten Gowa diperoleh bahwa siswa kurang bersemangat dalam proses pembelajaran, saat proses pembelajaran berlangsung siswa terkadang melamun, berbicara sendiri, dan ada juga yang asyik bermain yang tidak ada hubungannya dengan pelajaran untuk menghilangkan rasa bosan. Sikap kerjasama dan saling terbuka tidak terlihat pada proses pembelajaran. Hal tersebut menyebabkan hasil belajar siswa berada pada kategori rendah serta belum memenuhi kriteria ketuntasan minimal (KKM) yaitu dibawah skor 78 sehingga harus melakukan remedial. Fakta tersebut menunjukkan bahwa hasil belajar sebagian siswa masih memiliki nilai yang di bawah standar kelulusan. Hal ini dapat dilihat dari hasil belajar dua tahun terakhir yaitu pada tahun ajaran 2015/2016 dan tahun ajaran 2016/2017 yang menunjukkan bahwa siswa

---

<sup>4</sup>Andy Bagus dkk, "Penerapan Model Bermain Peran pada Materi Sistem Pernafasan terhadap Aktivitas dan Hasil Belajar siswa Kelas VIII SMPN 1Semen Kediri", Jurnal Pendidikan. <http://www.Jurnal.Fkip.Unj.ac.id>. (diakses pada 1 Oktober 2016).

<sup>5</sup> Agus Suprijono, *Cooperativ Learning* (Yogyakarta: Pustaka Pelajar, 2009), h. 126.

memperoleh nilai rata-rata 60, di bawah nilai ketuntasan yang diharapkan yaitu 78 sesuai dengan KKM.<sup>6</sup>

Berdasarkan latar belakang tersebut, maka peneliti akan membandingkan metode pembelajaran *role playing* dengan metode pembelajaran artikulasi terhadap hasil belajar siswa pada materi pencemaran lingkungan kelas VII MTs Negeri Gowa Kab. Gowa.

## **B. Rumusan Masalah**

Berdasarkan latar belakang serta permasalahan di atas, maka rumusan masalah yang akan dikaji dalam penelitian ini adalah sebagai berikut:

1. Bagaimana hasil belajar siswa dengan menggunakan metode *role playing* pada materi pencemaran lingkungan kelas VII MTs Negeri Gowa Kab. Gowa?
2. Bagaimana hasil belajar siswa dengan menggunakan metode artikulasi pada materi pencemaran lingkungan kelas VII MTs Negeri Gowa Kab. Gowa?
3. Adakah perbedaan hasil belajar siswa dengan menggunakan metode *role playing* dan metode artikulasi pada materi pencemaran lingkungan kelas VII MTs Negeri Gowa Kab. Gowa?

## **C. Hipotesis**

Hipotesis adalah jawaban yang bersifat sementara dan bersifat teoritis karena hipotesis dapat menghubungkan dari teori yang relevan dengan kenyataan yang ada atau dari kenyataan dengan teori yang relevan. Hipotesis dikatakan sementara karena kebenarannya masih perlu diuji dengan data yang asalnya dari lapangan.

Berdasarkan rumusan masalah di atas, maka hipotesis pada penelitian ini adalah “Terdapat perbedaan hasil belajar siswa yang diajar menggunakan metode

---

<sup>6</sup>Muhammad Qasim (45 tahun), Guru IPA Terpadu MTs. Negeri Gowa, *Observasi dan Wawancara*.

pembelajaran *role playing* dan metode pembelajaran artikulasi pada materi pencemaran lingkungan kelas VII MTs Negeri Gowa Kab. Gowa.

#### **D. Defenisi Operasional Variabel**

Defenisi operasional variabel dimaksudkan untuk memberikan gambaran yang jelas tentang variabel-variabel yang diteliti agar tidak menimbulkan kesalahan dalam pembahasan maka diberikan batasan judul dan ruang lingkup penelitian sebagai berikut:

1. Metode *role playing* (Variabel  $X_1$ )

Metode *role playing* adalah suatu cara penguasaan bahan-bahan pelajaran melalui pengembangan imajinasi dan penghayatan siswa. Pengembangan imajinasi dan penghayatan dilakukan dengan memerankan peran makhluk hidup atau benda mati. Langkahnya yaitu guru menyiapkan skenario yang akan ditampilkan oleh siswa beberapa hari sebelum pembelajaran berlangsung kemudian menunjuk siswa yang akan memerankan peran beberapa hari sebelum pembelajaran berlangsung kemudian saat pembelajaran akan dimulai siswa dibagi menjadi beberapa kelompok (bertindak sebagai observer) kemudian meminta siswa (yang ditunjuk sebelumnya) melakonkan skenario kemudian kelompok observer mengerjakan LK untuk membahas penampilan masing-masing kelompok.

2. Metode artikulasi (Variabel  $X_2$ )

Metode artikulasi adalah metode pesan berantai. Langkahnya yaitu membentuk kelompok berpasangan dua orang kemudian menugaskan salah satu pasangan menceritakan materi yang baru diterima dari guru kepada pasangannya kemudian berganti peran (si pemberi pesan menjadi penerima pesan).

### 3. Hasil belajar (Variabel Y)

Hasil belajar adalah skor atau nilai yang menunjukkan tingkat pemahaman siswa pada materi pencemaran lingkungan kelas VII MTs. Negeri Gowa Kab. Gowa setelah diberi tes berupa pilihan ganda, yang telah mengikuti proses pembelajaran dalam rentang waktu tertentu dengan menggunakan metode pembelajaran *role playing* dan artikulasi.

### E. Tujuan Penelitian

Tujuan penelitian yang ingin dicapai adalah:

1. Mengetahui hasil belajar siswa dengan menggunakan metode *role playing* pada materi pencemaran lingkungan kelas VII MTs Negeri Gowa Kab. Gowa?
2. Mengetahui hasil belajar siswa dengan menggunakan metode artikulasi pada materi pencemaran lingkungan kelas VII MTs Negeri Gowa Kab. Gowa?
3. Mengetahui perbedaan hasil belajar siswa dengan menggunakan metode *role playing* dan metode artikulasi pada materi pencemaran lingkungan kelas VII MTs Negeri Gowa Kab. Gowa?

### F. Manfaat Penelitian

Manfaat dari penelitian ini adalah:

1. Manfaat teoritis

Penelitian ini diharapkan mampu menambah khasanah pengetahuan dalam dunia pendidikan serta memberikan informasi mengenai desain pembelajaran berdasarkan perbandingan metode *role playing* dan metode artikulasi terhadap hasil belajar siswa yang berorientasi pada peningkatan kualitas pendidikan.

## 2. Manfaat praktis

Penelitian ini diharapkan mampu memberikan pengetahuan dan kontribusi kepada pihak sebagai berikut :

- a. Bagi siswa, diharapkan dengan berhasilnya penelitian ini, siswa diharapkan dapat mengikuti pembelajaran dengan semangat dan motivasi yang tinggi sehingga hasil belajar siswa dapat meningkat.
- b. Bagi guru, diharapkan dapat menjadi pedoman untuk kegiatan pembelajaran berikutnya, memiliki keterampilan dalam mengajar serta dalam memodifikasi berbagai metode dalam mengajar terutama metode pembelajaran *role playing* dan artikulasi.
- c. Bagi sekolah, diharapkan dapat menjadi acuan untuk menetapkan kebijakan dalam pembelajaran dengan memperhatikan bagaimana kinerja guru harus lebih kreatif dalam mengajar.
- d. Bagi negara, diharapkan dapat menjadi bahan pertimbangan bagi pemerintah untuk mengambil kebijakan dalam dunia pendidikan.

## BAB II

### TINJAUAN TEORETIS

#### A. Pengertian Metode Pembelajaran

Metode adalah cara yang teratur dan signifikan untuk pelaksanaan sesuatu.<sup>9</sup> Suatu cara kerja yang bersistem untuk memudahkan pelaksanaan suatu kegiatan guna mencapai tujuan yang ditentukan.

Metode merupakan upaya untuk mengimplementasikan rencana yang sudah disusun dalam kegiatan nyata agar tujuan yang telah disusun dapat tercapai secara optimal.<sup>10</sup> Metode merupakan cara teratur yang digunakan untuk melaksanakan suatu pekerjaan agar tercapai sesuai dengan yang dikehendaki. Metode bersifat prosedural artinya metode dikerjakan menurut langkah- langkah yang teratur, bertahap.

#### B. Metode *Role Playing*

##### 1. Pengertian metode *role playing*

*Role playing* atau bermain peran adalah salah satu metode pembelajaran kelompok yang dapat memberikan kesan pembelajaran kuat dan tahan lama dalam ingatan siswa, menyenangkan, dinamis, dan antusias membangkitkan gairah dan semangat optimisme dalam diri siswa serta menumbuhkan rasa kebersamaan, dan kemungkinan siswa untuk terjun langsung menerapkan sesuatu yang memerankan sesuatu yang akan dibahas dalam proses belajar.<sup>11</sup>

---

<sup>9</sup> Pius A Partanto, Dahlan Albahari, *Kamus Ilmiah Populer* (Surabaya; Arkola, 2001), h. 467.

<sup>10</sup> Yaumi, Muhammad, *Prinsip-Prinsip Desain Pembelajaran* (Jakarta: Kencana Prenadamedia Group, 2013), h. 205.

<sup>11</sup> Andy Bagus dkk, "Penerapan Model Bermain Peran pada Materi Sistem Pernafasan terhadap Aktivitas dan Hasil Belajar siswa Kelas VIII SMPN 1 Semen Kediri", *Jurnal Pendidikan*. <http://www.Jurnal.Fkip.Unj.ac.id>. (diakses pada 1 Oktober 2016).



Bermain peran pada prinsipnya merupakan pembelajaran untuk menghadirkan peran-peran yang ada didalam dunia nyata kedalam suatu pertunjukan peran didalam kelas, yang kemudian dijadikan sebagai bahan refleksi agar peserta memberikan penilaian terhadap pembelajaran yang sudah dilaksanakan, misalnya menilai keunggulan atau kelemahan masing-masing peran tersebut, kemudian memberikan saran atau alternatif pendapat bagi pengembangan peran-peran tersebut. Pembelajaran ini lebih menekankan terhadap masalah yang diangkat dalam pertunjukan dan bukan kemampuan pemain dalam melakukan permainan peran.<sup>12</sup>

Bermain peran adalah sejenis permainan gerak yang didalamnya ada tujuan, aturan dan sekaligus melibatkan unsur senang. Bermain peran, murid mengkondisikan pada situasi tertentu diluar kelas, meskipun pada saat itu pembelajaran terjadi di dalam kelas, selain itu bermain peran sering kali dimaksudkan sebagai suatu bentuk aktivitas dimana pembelajar membayangkan dirinya seolah-olah berada diluar kelas dan menaikan peran/benda lain.<sup>13</sup>

Metode bermain peran juga dapat diartikan sebagai teknik yang menyenangkan karena metode ini adalah sebuah istilah untuk menggambarkan satu siswa dari sebuah kelompok atau pasangan yang menginginkan identitas baru, yang mengubah latihan dan eksploitasi teks dalam performasi nyata.

Berdasarkan uraian diatas metode *role playing* adalah suatu cara penguasaan bahan-bahan pelajaran melalui pengembangan imajinasi dan penghayatan siswa. Pengembangan imajinasi dan penghayatan dilakukan dengan memerankannya sebagai tokoh hidup baik manusia atau hewan, atau benda mati atau dengan kata lain bermain

---

<sup>12</sup>Jumanta, *Model-model dan Metode Pembelajaran Kreatif dan Bekarakter* (Jakarta; Ghalia Indonesia, 2014), h. 189.

<sup>13</sup>Jumanta, *Model-model dan Metode Pembelajaran Kreatif dan Bekarakter*, h.191.

peran merupakan suatu cara yang digunakan guru atau pendidik dalam melakukan kegiatan belajar mengajar yang berusaha mengajak siswa untuk berpartisipasi aktif dalam pembelajaran dengan memainkan suatu peran yang menuntut siswa agar menhayati dan memahami peran yang dimainkannya.

## 2. Langkah-langkah metode *role playing*

Zainab Aqib mengemukakan tentang langkah-langkah dari metode *role playing* yaitu:

- a. Guru menyusun/menyiapkan skenario yang akan ditampilkan
- b. Menunjuk beberapa siswa untuk mempelajari skenario 2 hari sebelum kegiatan belajar mengajar
- c. Guru membentuk kelompok siswa yang anggotanya 5 orang
- d. Memberikan penjelasan tentang kompetensi yang ingin dicapai
- e. Memanggil para siswa yang sudah ditunjuk untuk melakonkan skenario yang sudah dipersiapkan
- f. Masing-masing siswa duduk dikelompoknya, masing-masing sambil memerhatikan skenario yang sedang diperagakan
- g. Setelah selesai dipentaskan, masing-masing siswa diberikan kertas sebagai lembar kerja untuk membahas
- h. Masing-masing kelompok menyampaikan hasil kesimpulannya
- i. Guru memberikan kesimpulan secara umum
- j. Evaluasi
- k. Penutup.<sup>14</sup>

---

<sup>14</sup>Zainal Aqib, *Model-model, Media, dan Strategi Pembelajaran Kontekstul (Inovatif)* (Bandung: Yrama Widya, 2013), h.25.

Tukiran mengemukakan langkah-langkah *role playing* yaitu:

- a. Guru menyiapkan skenario yang akan ditampilkan
- b. Menunjuk beberapa siswa untuk mempelajari skenario dalam waktu beberapa hari sebelum KBM
- c. Guru membentuk kelompok siswa yang anggotanya 5 orang
- d. Memberikan penjelasan tentang kompetensi yang ingin dicapai
- e. Memanggil para siswa yang sudah ditunjuk untuk melakonkan skenario yang sudah dipersiapkan
- f. Masing-masing siswa berada dikelompoknya sambil mengamati skenario yang sedang diperagakan
- g. Setelah selesai ditampilkan, masing-masing siswa diberikan lembar kerja untuk membahas penampilan masing-masing kelompok
- h. Masing-masing kelompok menyampaikan hasil kesimpulannya
- i. Guru memberikan kesimpulan secara umum
- j. Evaluasi
- k. Penutup.<sup>15</sup>

Jumanta mengemukakan langkah-langkah *role playing* adalah sebagai berikut:

- a. Memilih masalah, guru mengemukakan masalah yang diangkat dari kehidupan peserta didik agar mereka dapat merasakan masalah itu dan terdorong untuk mencari penyelesaian
- b. Pemilihan peran yang sesuai dengan permasalahan yang akan dibahas, mendeskripsikan karakter dan apa yang harus dikerjakan oleh para pemain

---

<sup>15</sup>Tukiran Taniredja, dkk, *Model-Model Pembelajaran Inovatif dan Efektif* (Bandung: Alfabeta, 2015), h.107.

- c. Menyusun tahap-tahap bermain peran dalam hal ini, guru telah membuat dialog sendiri
- d. Menyiapkan pengamat, pengamat dari kegiatan ini adalah semua siswa yang tidak menjadi pemain atau peran
- e. Pemeranan, pada tahap ini para peserta didik mulai bereaksi sesuai dengan peran masing-masing dan sesuai dengan apa yang terdapat pada skenario bermain peran
- f. Diskusi dan evaluasi, mendiskusikan masalah-masalah serta pertanyaan yang muncul dari siswa
- g. Pengambilan kesimpulan dari bermain peran yang telah dilakukan<sup>16</sup>

### 3. Kelebihan dan Kekurangan Metode *role playing*:

Jumanta mengemukakan kelebihan dan kekurangan metode *role playing*:

#### a. Kelebihan metode *role playing*

- 1) Melibatkan seluruh siswa dapat berpartisipasi mempunyai kesempatan untuk memajukan kemampuan dalam bekerja sama
- 2) Siswa dapat mengambil keputusan dan berekspresi penuh
- 3) Permainan merupakan penemuan yang mudah dan dapat digunakan dalam situasi dan waktu yang berbeda
- 4) Guru dapat mengevaluasi pemahaman tiap siswa melalui pengamatan pada waktu yang berbeda
- 5) Permainan merupakan pengalaman belajar yang menyenangkan bagi anak.

#### b. Kelemahan metode *role playing*

- 1) Sebagian anak yang tidak ikut bermain peran menjadi kurang aktif.
- 2) Banyak memakan waktu.

---

<sup>16</sup>Jumanta, *Model-model dan Metode Pembelajaran Kreatif dan Berakarakter*, h.191.

- 3) Memerlukan tempat yang cukup luas.
  - 4) Sering kelas lain merasa terganggu oleh suara pemain dan tepuk tangan penonton/pengamat.<sup>17</sup>
4. Tujuan dan manfaat menggunakan metode pembelajaran bermain peran
- Supardi dkk, mengemukakan tujuan dan manfaat metode bermain peran:
- a. Agar menghayati suatu kejadian atau hal yang sebenarnya terdapat dalam realita kehidupan.
  - b. Agar memahami sebab akibat suatu kejadian.
  - c. Sebagai ekspresi dari perasaan.
  - d. Sebagai alat mengdiagnosa keadaan kemampuan dan kebutuhan siswa
  - e. Pembentukan konsep diri (*self concept*)
  - f. Menggali peran-peran seseorang dalam suatu kehidupan kejadian atau keadaan
  - g. Menggali dan meneliti nilai-nilai atau norma-norma dan peranaan budaya dalam kehidupan
  - h. Membantu siswa dalam mengklasifikasikan atau memperinci, memperjelas pola pikir, berbuat dan memiliki keterampilan dalam membuat serta mengambil keputusan caranya sendiri.
  - i. Alat penghubung untuk membina struktur sosial dan sistem nilai lingkungannya.
  - j. Membina kemampuan siswa dalam memecahkan masalah, berfikir kritis analitis, berkomunikasi, hidup dalam kelompok dan lain-lain.
  - k. Melatih siswa dalam mengendalikan dan memperbaharui perasaan, cara berfikirnya dan perbuatannya.<sup>18</sup>

---

<sup>17</sup>Jumanta, *Model-model dan Metode Pembelajaran Kreatif dan Bekarakter*, h.192.

<sup>18</sup>Supardi, dkk, *Strategi Belajar Mengajar* (Jakarta: Diadit Media, 2009), h.116.

Pendapat di atas dapat disimpulkan bahwa manfaat dan tujuan dari penggunaan model pembelajaran bermain peran adalah siswa dapat belajar dari pengalaman yang diperankannya.

### **C. Metode Artikulasi**

#### 1. Pengertian metode artikulasi

Metode pembelajaran artikulasi merupakan metode yang prosesnya siswa dituntut untuk bisa berperan sebagai penerima pesan sekaligus berperan sebagai penyampai pesan.<sup>19</sup> Metode pembelajaran artikulasi merupakan metode yang menuntut siswa aktif dalam pembelajaran di mana siswa dibentuk menjadi kelompok kecil yang masing-masing siswa dalam kelompok tersebut mempunyai tugas mewawancarai teman kelompoknya tentang materi yang baru dibahas.<sup>20</sup>

Berdasarkan uraian di atas maka, metode pembelajaran artikulasi adalah metode yang proses pembelajarannya siswa diminta untuk menyampaikan materi yang didapatkan dari guru kepada pasangannya secara bergiliran, didalam pasangan tersebut terdapat penyampai dan pendengar.

#### 2. Langkah-langkah metode artikulasi

Tukiran, dkk mengemukakan langkah-langkah metode artikulasi yaitu:

- a. Guru menyampaikan kompetensi yang ingin dicapai
- b. Guru menyampaikan materi sebagaimana biasa
- c. Mengetahui daya serap siswa, bentuklah kelompok berpasangan 2 orang
- d. Menugaskan salah satu siswa dari pasangan itu menceritakan materi yang baru diterima dari guru dan pasangannya mendengar sambil membuat catatan-catatan kecil, kemudian berganti peran. Begitu juga kelompok lainnya

<sup>19</sup>Eko pratanto, *Pembelajaran Kooperatif* (Yogyakarta: Muti Pressindo, 2011), h.98.

<sup>20</sup>Agus Suprijono, *Cooperative Learning (Teori dan Aplikasi PAIKEM)*, h.127.

- e. Menugaskan siswa secara bergiliran/diacak menyampaikan hasil wawancaranya dengan teman pasangannya. Sampai sebagian siswa sudah menyampaikan hasil wawancaranya
- f. Guru mengulangi/ menjelaskan kembali materi yang sekiranya belum dipahami siswa
- g. Kesimpulan/penutup.<sup>21</sup>

Agus Suprijono mengemukakan langkah-langkah metode pembelajaran artikulasi adalah sebagai berikut:

- a. Guru menyampaikan kompetensi yang ingin dicapai
- b. Guru menyajikan materi seperti biasa
- c. Untuk mengetahui daya serap siswa, bentuklah kelompok berpasangan dua orang
- d. Menugaskan salah satu siswa dari pasangan itu menceritakan materi yang baru diterima dari guru dan pasangannya mendengar sambil membuat catatan-catatan kecil, kemudian
- e. berganti peran. Begitu juga kelompok lainnya
- f. Menugaskan siswa secara bergiliran atau diacak menyampaikan hasil wawancaranya
- g. Dengan teman pasangannya. Sampai sebagian siswa sudah menyampaikan hasil wawancaranya
- h. Guru mengulangi/menjelaskan kembali materi yang sekiranya belum dipahami siswa
- i. Kesimpulan/penutup.<sup>22</sup>

---

<sup>21</sup>Tukiran, dkk, *Model-Model Pembelajaran Inovatif dan Efektif*, h.105.

<sup>22</sup>Agus Suprijono, *Cooperative Learning (Teori dan Aplikasi PAIKEM)*, h.127.

### 3. Kelebihan dan kekurangan metode artikulasi

#### a. Kelebihan metode artikulasi

- 1) Semua siswa terlibat (mendapat peran)
- 2) Melatih kesiapan siswa
- 3) Melatih daya serap pemahaman dari orang lain
- 4) Cocok untuk tugas sederhana
- 5) Interaksi lebih mudah
- 6) Lebih mudah dan cepat membentuknya.<sup>23</sup>

#### b. Kekurangan metode artikulasi

- 1) Untuk mata pelajaran tertentu
- 2) Waktu yang dibutuhkan banyak
- 3) Materi yang didapat sedikit
- 4) Banyak kelompok yang melapor dan perlu dimonitor
- 5) Lebih sedikit ide yang muncul
- 6) Jika ada perselisihan tidak ada penengah.<sup>24</sup>

### **D. Aktivitas Belajar**

Metode pembelajaran *role playing* dan metode pembelajaran artikulasi memiliki kelebihan dalam aktivitas belajar siswa. Aktivitas belajar merupakan segala kegiatan yang dilaksanakan baik secara jasmani atau rohani. Aktivitas siswa selama proses belajar mengajar merupakan salah satu indikator adanya keinginan siswa untuk belajar. Aktivitas siswa merupakan kegiatan atau perilaku yang terjadi selama proses belajar mengajar. Kegiatan-kegiatan yang dimaksud adalah kegiatan yang

---

<sup>23</sup>Barokah Awalina, *Model-Model Pembelajaran Kooperatif* (Yogyakarta: Multi Pressindo, 2013 ), h. 78.

<sup>24</sup>Barokah Awalina, *Model-Model Pembelajaran Kooperatif*, h.78.



mengarah pada proses belajar seperti bertanya, mengajukan pendapat, mengerjakan tugas–tugas, dapat menjawab pertanyaan guru dan bisa bekerja sama dengan siswa lain, serta tanggung jawab terhadap tugas yang diberikan.<sup>25</sup>

Blom dkk berpendapat bahwa taksonomi (pengelompokan) tujuan pendidikan mengacu pada dua jenis ranah yang melekat pada diri peserta didik, yaitu: (1) ranah kognitif, (2) ranah afektif. Kedua ranah tersebut akan dijelaskan sebagai berikut: 1. Ranah kognitif adalah ranah yang mencakup kegiatan mental, 2. Ranah Afektif adalah ranah yang berkaitan dengan sikap dan nilai. Aktifnya siswa selama proses belajar mengajar merupakan salah satu indikator adanya keinginan atau motivasi siswa untuk belajar. Siswa dikatakan memiliki keaktifan apabila ditemukan ciri–ciri perilaku seperti: sering bertanya kepada guru atau siswa lain, mau mengerjakan tugas yang diberikan oleh guru, mampu menjawab pertanyaan, senang diberi tugas belajar, dan lain sebagainya<sup>26</sup>

Hal yang paling mendasar yang dituntut dalam proses pembelajaran adalah keaktifan siswa. Keaktifan siswa dalam proses pembelajaran akan menyebabkan interaksi yang tinggi antara guru dengan siswa ataupun dengan siswa itu sendiri. Hal ini akan mengakibatkan suasana kelas menjadi segar dan kondusif, dimana masing–masing siswa dapat melibatkan kemampuannya semaksimal mungkin. Aktivitas yang timbul dari siswa akan mengakibatkan pula terbentuknya pengetahuan dan keterampilan yang akan mengarah pada peningkatan prestasi.<sup>27</sup>

---

<sup>25</sup> Sardiman, *Interaksi dan Motivasi Mengajar*, (Jakarta: Raja Grafindo Persada, 2010), h. 76.

<sup>26</sup> Aditiya Fadly, Peningkatan Aktivitas dan Hasil Belajar Siswa Melalui Model Pembelajaran Problem Based Learning (Pbl), (Malang: *Jurnal*, 2012), h. 3. <http://fe.um.ac.id/wpcontent/uploads/2012/08/jurnal1.pdf>. (Diakses 7 Januari 2017).

<sup>27</sup> Sardiman, *Interaksi dan Motivasi Mengajar*, h. 78.

## E. Hasil Belajar Siswa

### 1. Pengertian Belajar

Proses pembelajaran melibatkan dua subjek, yaitu guru dan siswa. Pembelajaran akan menghasilkan suatu perubahan pada diri siswa sebagai hasil dari kegiatan pembelajaran. Perubahan yang terjadi pada diri siswa sebagai akibat dari kegiatan pembelajaran bersifat non-fisik seperti perubahan sikap, pengetahuan, maupun kecakapan berbagai perubahan yang terjadi pada diri siswa sebagai hasil proses pembelajaran dapat dibedakan menjadi dua yaitu *output* dan *outcome*.<sup>28</sup>

*Output* merupakan kecakapan yang dikuasai siswa yang segera dapat diketahui setelah mengikuti serangkaian proses pembelajaran sedangkan *outcome* adalah prestasi sosial siswa dalam masyarakat yang bersifat jangka panjang.<sup>29</sup>

Belajar adalah konsep mendapatkan pengetahuan dalam prakteknya banyak dianut. Guru bertindak sebagai pengajar yang berusaha memberikan ilmu pengetahuan sebanyak-banyaknya dan peserta didik giat mengumpulkan atau menerimanya. Proses belajar mengajar ini banyak didominasi aktivitas menghafal.<sup>30</sup>

Belajar adalah serangkaian kegiatan jiwa raga untuk memperoleh suatu perubahan tingkah laku sebagai hasil dari pengalaman individu dalam interaksi dengan lingkungannya yang menyangkut kognitif, afektif dan psikomotorik.<sup>31</sup>

---

<sup>28</sup>Eko Putro Widoyoko, *Evaluasi Program Pembelajaran Panduan Praktis bagi Pendidik dan Calon Pendidik* (Yogyakarta: Pustaka Pelajar, 2009), h. 25.

<sup>29</sup>Eko Putro Widoyoko, *Evaluasi Program Pembelajaran Panduan Praktis bagi Pendidik dan Calon Pendidik*, h. 25-28.

<sup>30</sup>Agus Suprijono, *Cooperative Learning Teori dan Aplikasi PAIKEM* (Yogyakarta: Pustaka Pelajar), h. 3.

<sup>31</sup>Syaiful Bahri Djamarah, *Psikologi Belajar* (Jakarta: Rineka Cipta, 2011), h. 13.

Berdasarkan uraian di atas belajar adalah suatu rangkaian kegiatan yang dilakukan untuk memperoleh suatu pengetahuan dari tidak tahu menjadi tahu dan dapat diaplikasikan dalam kehidupan sehari-hari.

## 2. Pengertian hasil belajar

Hasil belajar merupakan indikator keberhasilan yang dicapai seseorang dalam usaha belajarnya. Hasil belajar adalah istilah yang digunakan untuk menyatakan tingkat keberhasilan yang dicapai seseorang setelah melalui proses belajar. Hasil belajar adalah kemampuan-kemampuan yang dimiliki setelah menerima pengalaman belajar.<sup>32</sup>

Hasil belajar yang dicapai sangat dipengaruhi oleh dua faktor utama yakni faktor dari lingkungan dan faktor yang datang dari dalam diri seseorang. Faktor yang datang dari diri seseorang terutama kemampuan yang dimilikinya. Faktor kemampuan besar sekali pengaruhnya terhadap hasil belajar yang dicapai seperti dikemukakan oleh Clark bahwa 70 persen hasil belajar sangat dipengaruhi oleh kemampuan seseorang dan 30 persen dipengaruhi oleh lingkungan.<sup>33</sup>

Hasil belajar yang dicapai oleh siswa sangat erat kaitannya dengan rumusan tujuan instruksional yang direncanakan guru sebelumnya yang dikelompokkan ke dalam tiga kategori, yakni domain kognitif, afektif, dan psikomotorik.<sup>34</sup>

### a. Hasil belajar kognitif

Aspek kognitif adalah aspek yang berkaitan dengan kemampuan berpikir. Menurut teori yang dikemukakan oleh Benjamin S. Bloom dkk. Aspek kognitif ini

---

<sup>32</sup>Nana Sudjana, *Penilaian Hasil Proses Belajar Mengajar*, (Bandung: Sinar Baru Algesindo, 2008), h. 22.

<sup>33</sup>Ahmad Sabri, *Strategi Belajar Mengajar* (Cet. I; Jakarta: Quantum Teaching, 2007), h. 45.

<sup>34</sup>Asep Jihad, *Evaluasi Pembelajaran* (Cet. I; Yogyakarta: Multi Press, 2008), h. 16.

terdiri dari enam jenjang atau tingkat yang disusun seperti anak tangga dalam arti bahwa jenjang pertama merupakan tingkat berfikir terendah yaitu pengetahuan, pemahaman, aplikasi, analisis, sintesis, evaluasi.<sup>35</sup>

#### b. Hasil belajar afektif

Hasil belajar afektif adalah hasil belajar yang berkaitan dengan internalisasi yang menunjuk kearah pertumbuhan bathiniyah dan terjadi bila peserta didik menjadi sadar tentang nilai yang diterima, kemudian mengambil sikap sehingga menjadi bagian dari dirinya dalam membentuk nilai dan menentukan tingkah laku. Hasil belajar afektif terdiri dari beberapa yaitu: *receviving* (kemauan menerima), *responding*, *valuing*, *oranizatio*, *characterization by a value or value complex*.<sup>36</sup>

#### c. Hasil belajar psikomotorik

Hasil belajar psikomotorik adalah hasil belajar yang berkaitan dengan keterampilan motorik dan kemampuan bertindak individu. Hasil belajar psikomotorik menunjuk pada gerakan-gerakan jasmaniyah yang dapat berupa pola gerakan atau keterampilan fisik khusus atau urutan keterampilan.<sup>37</sup>

Berdasarkan uraian di atas hasil belajar adalah apa yang menjadi implikasi pembelajaran menyangkut pemahaman dan penguasaan bahan pelajaran yang dipelajari dan merupakan hasil dari suatu interaksi tindak belajar-mengajar.

## 2. Penilaian Hasil Belajar

Penilaian (*asesment*) hasil belajar merupakan komponen penting dalam kegiatan pembelajaran. Upaya meningkatkan kualitas pembelajaran dapat ditempuh

---

<sup>35</sup>St Syamsudduha, *Penilaian Berbasis Kelas Konsep dan Aplikasi*. (Yogyakarta: Aynat Publishing, 2014), h. 19.

<sup>36</sup>St Syamsudduha, *Penilaian Berbasis Kelas Konsep dan Aplikasi*, h. 29-34.

<sup>37</sup>St Syamsudduha, *Penilaian Berbasis Kelas Konsep dan Aplikasi*, h. 35.

dengan melalui peningkatan kualitas sistem penilaiannya. Sistem penilaian yang baik akan mendorong pendidik untuk menentukan strategi mengajar yang baik dan memotivasi peserta didik untuk belajar yang lebih baik.<sup>38</sup>

Tes adalah alat pengukur untuk mengumpulkan informasi karakteristik suatu objek. Pembelajaran objek ini bias berupa kecakapan pesertadidik, minat, motivasi, dan sebagainya. Djemari (dalam Eko Putro Widoyoko) mengemukakan bahwa tes adalah salah satu cara untuk menaksir besarnya kemampuan seseorang secara tidak langsung, yaitu melalui respons seseorang terhadap stimulus atau pertanyaan.<sup>39</sup>

Tes adalah alat ukur untuk menetapkan apakah berbagai faset dari kesan yang kita perkirakan dari seseorang adalah benar merupakan fakta, juga adalah cara untuk menggambarkan berbagai macam faset ini seobjektif mungkin. Tes adalah alat yang digunakan untuk mengukur pencapaian kompetensi seseorang yang biasanya disajikan dalam bentuk soal dan tugas-tugas.<sup>40</sup>

St. Syamsudduha mengemukakan jenis-jenis tes dapat dijelaskan sebagai berikut:

a. Tes tulis

Bentuk tes ada yang berupa tes non verbal (perbuatan) dan verbal. Tes nonverbal dipakai untuk mengukur kemampuan psikomotor. Tes verbal dipakai untuk mengukur kemampuan psikomotor. Tes verbal dapat berupa tes tulis dan dapat berupa tes lisan. Tes tulis dapat dikategorikan menjadi dua. Yaitu tes obyektif dan tes non obyektif.

---

<sup>38</sup>Eko Putro Widoyoko, *Evaluasi Program Pembelajaran Panduan Praktis Bagi Pendidik dan Calon Pendidik*, h. 29.

<sup>39</sup>Eko Putro Widoyoko, *Evaluasi Program Pembelajaran Panduan Praktis Bagi Pendidik dan Calon Pendidik*, h. 45.

<sup>40</sup>St. Syamsudduha, *Penilaian Kelas* (Makassar: Alauddin University Press, 2012), h. 57.

Tes tertulis dilakukan untuk mengungkap penguasaan siswa dalam aspek kognitif mulai dari jenjang pengetahuan, pemahaman, penerapan, analisis, sintesis, sampai evaluasi. Bentuk instrumennya dapat berupa isian singkat, menjodohkan, pilihan ganda, uraian objektif, uraian non-objektif, sehubungan sebab akibat hubungan konteks, klasifikasi atau kombinasinya.

1) Tes objektif adalah tes tulis yang menuntut siswa memilih jawaban yang telah disediakan atau memberikan jawaban singkat terbatas. Bentuk-bentuknya berupa:

- a) Tes benar salah (*true false*)
- b) Tes pilihan ganda (*multiple choice*)
- c) Tes menjodohkan (*matching*)
- d) Tes melengkapi (*completion*)
- e) Tes jawaban singkat.

2) Tes subjektif/ esai adalah tes tulis yang meminta siswa memberikan jawaban berupa uraian. Bentuk-bentuknya berupa:

- 1) Esai bebas
- 2) Esai terbatas<sup>41</sup>

b. Tes lisan (*oral tests*)

Tes lisan sangat bermanfaat untuk mengukur aspek yang berkaitan dengan kemampuan komunikasi (*communication skill*). Tes lisan juga dapat digunakan untuk menguji siswa, baik secara individual maupun secara kelompok. Kelebihan tes lisan adalah guru dapat mengetahui kemampuan siswa dalam mengemukakan pendapatnya secara langsung, formulasi pertanyaan dapat secara langsung, formulasi pertanyaan dapat secara langsung disesuaikan dengan tingkat pemahaman siswa, dapat

---

<sup>41</sup> St. Syamsudduha, *Penilaian Kelas*, h. 57-58.

menghindari jawaban spekulatif, dan dapat diketahui penguasaan siswa siswi secara tepat. Kelemahannya tes lisan adalah membutuhkan waktu yang relatif lama, subjektivitas tester sulit dihindari, dan sering kali siswa kurang bebas mengemukakan pendapatnya.<sup>42</sup> Tes merupakan alat yang digunakan untuk memperoleh hasil belajar. Jenis tes terbagi atas dua yaitu tes tertulis dan tes lisan.

### 3. Faktor-faktor yang mempengaruhi hasil belajar

Muhibbin Syah mengemukakan faktor-faktor yang mempengaruhi hasil belajar yaitu:

#### a. Faktor internal siswa

Faktor internal siswa (faktor dari dalam siswa), yakni keadaan atau kondisi jasmani dan rohani siswa, meliputi dua aspek, yaitu aspek fisiologis yang bersifat jasmaniah dan aspek psikologis yang bersifat rohaniyah seperti intelegensi siswa, sikap siswa, bakat siswa, minat siswa, motivasi siswa.

#### b. Faktor eksternal

Faktor eksternal adalah faktor yang mempengaruhi hasil belajar siswa yang berasal dari luar seperti lingkungan sosial, lingkungan nonsosial.<sup>43</sup>

Syaiful Bahri Djamarah mengemukakan factor-faktor yang mempengaruhi proses dan hasil belajar yaitu:

#### a. Faktor lingkungan

Lingkungan merupakan bagian dari kehidupan anak didik. Dalam lingkungan anak didik hidup dan berinteraksi dalam mata rantai kehidupan yang disebut ekosistem. Saling ketergantungan antara lingkungan biotik dan abiotik tidak dapat

<sup>42</sup> St. Syamsudduha, *Penilaian Kelas*, h. 72.

<sup>43</sup> Muhibbin Syah, *Psikologi Pendidikan dengan Pendekatan Baru Cet.IX*, Bandung: Remaja Rosdakarya, 2004), h. 132-137.

dihindari. Itulah hukum alam yang harus dihadapi oleh anak didik sebagai makhluk hidup yang tergolong kelompok biotic. Faktor lingkungan terdiri dari:

- 1) Lingkungan alami adalah lingkungan tempat tinggal anak didik, hidup dan berusaha didalamnya.
- 2) Lingkungan social budaya lingkungan peserta didik melakukan interaksi antara satu dengan yang lainnya.

b. Faktor instrumental

Setiap sekolah mempunyai tujuan yang akan dicapai. Tujuan tentu saja pada tingkat kelembagaan. Dalam rangka melicinkan ke arah itu diperlukan seperangkat kelengkapan dalam berbagai bentuk dan jenisnya. Faktor instrumental terbagi menjadi :

- 1) Kurikulum
- 2) Program
- 3) Sarana dan fasilitas
- 4) Guru

c. Kondisi fisiologis

Kondisi fisiologis pada umumnya sangat berpengaruh terhadap kemampuan belajar seseorang. Orang yang dalam keadaan segar jasmaninya akan berlainan belajarnya dengan orang yang dalam keadaan kelelahan. Anak –anak yang kekurangan gizi ternyata kemampuan belajarnya dibawah anak-anak yang tidak kekurangan gizi, mereka lekas lelah, mudah mengantuk, dan sukar menerima pelajaran.

d. Kondisi Psikologis



Belajar pada hakikatnya adalah proses psikologis oleh karena itu semua keadaan dan fungsi psikologis tentu saja mempengaruhi belajar seseorang. Faktor Psikologis terdiri dari : minat, kecerdasan, bakat, motivasi, kemampuan kognitif.<sup>44</sup>

#### **F. Kerangka Pikir**

Pelajaran biologi adalah salah satu bidang studi yang tergabung pada materi IPA Terpadu pada sekolah menengah pertama. Pelajaran ini wajib diajarkan pada sekolah tingkat lanjutan pertama. Biologi merupakan salah satu ilmu yang membahas tentang makhluk hidup dan lingkungannya. Pelajaran biologi wajib untuk dipelajari oleh siswa karena membahas tentang dirinya sendiri sebagai makhluk hidup. Kenyataannya banyak siswa yang kurang menyenangi pelajaran biologi karena dianggap sebagai pelajaran yang susah dan penuh dengan hafalan semata.

Berdasarkan pemikiran siswa tentang pembelajaran biologi yang susah dan tidak menyenangkan menyebabkan rendahnya hasil belajar siswa. Penerapan suatu metode dalam pembelajaran sangat diperlukan untuk meningkatkan hasil belajar siswa. Suatu metode yang menyenangkan bagi siswa dan melibatkan siswa secara langsung dalam proses pembelajaran sehingga diharapkan ada umpan balik antara siswa dan guru.

Metode *role playing* adalah metode yang menyenangkan dalam pembelajaran karena pada metode ini siswa diminta untuk memainkan suatu peran yang mengubah latihan dan eksploitasi teks dalam performansi nyata. Penerapannya metode ini memiliki berbagai kelebihan yaitu melatih keberanian siswa, anak dapat menghayati suatu peristiwa sehingga memberikan kesan yang mendalam dan dengan model ini akan lebih menarik perhatian, sehingga suasana pembelajaran akan lebih hidup.

---

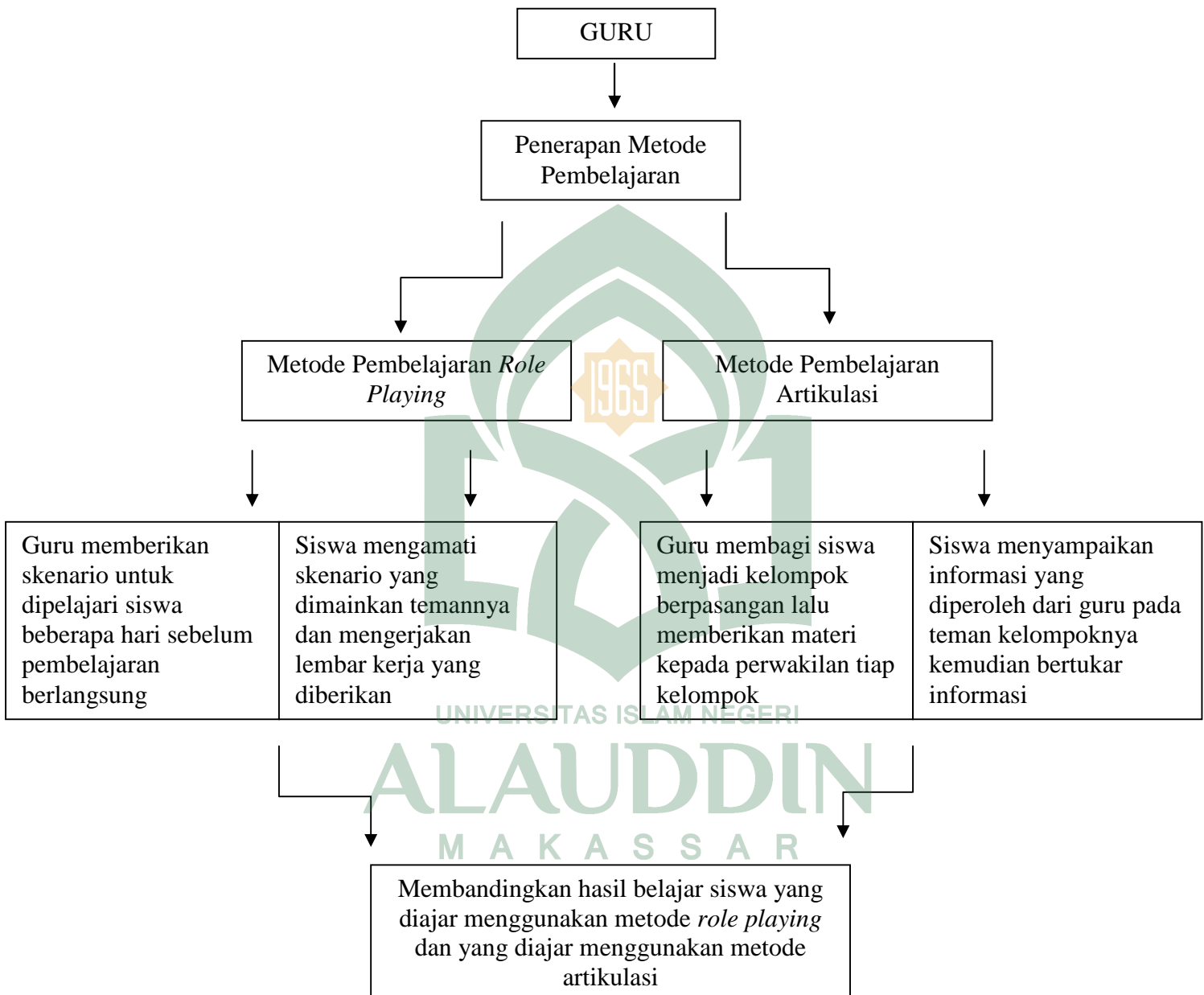
<sup>44</sup> Syaiful Bahri Djamarah, *Psikologi Belajar* (Jakarta; Rineka Cipta, 2011), h.176-204.

Metode artikulasi adalah metode pembelajaran yang berbentuk kelompok berpasangan, di mana bila salah satu siswa menyampaikan materi yang baru diterima kepada pasangannya kemudian bergantian, presentasi di depan kelas perihal hasil diskusinya dan guru membimbing siswa untuk menyimpulkan. Metode pembelajaran artikulasi memiliki keunggulan dapat membantu siswa dalam memahami konsep-konsep sulit, pendekatan ini berguna untuk membantu siswa menumbuhkan kemampuan kerja sama, berfikir kritis dan kemampuan dalam membantu teman.

Metode pembelajaran yang ditentukan diharapkan dapat meningkatkan hasil belajar siswa dalam pembelajaran biologi sehingga materi yang disampaikan guru lebih mudah dimengerti dan dipahami oleh siswa.



Bagan kerangka pikir yang dapat diuraikan yakni :



2.1 Bagan Kerangka Pikir Penelitian

## BAB III

### METODOLOGI PENELITIAN

#### A. Jenis Penelitian

Jenis penelitian adalah *quasi experiment design* (eksperimen semu). Penelitian ini terdiri dari dua kelompok peserta didik, di mana kedua kelompok tersebut dipilih secara *multi stage random sampling*, yang bertujuan untuk mengungkapkan perbandingan metode *role playing*, dengan artikulasi terhadap hasil belajar siswa pada materi pencemaran lingkungan kelas VII MTs. Negeri Gowa.

#### B. Lokasi Penelitian

Lokasi penelitian adalah di MTs Negeri Gowa Kabupaten Gowa. Subjek penelitiannya adalah peserta didik kelas VII MTs Negeri Gowa Kabupaten Gowa.

#### C. Variabel dan Desain Penelitian

##### 1. Variabel Penelitian

Variabel merupakan gejala yang menjadi fokus dalam penelitian. Variabel menunjukkan atribut dari sekelompok orang atau objek yang mempunyai variasi antara satu dengan yang lainnya dalam kelompok itu.<sup>35</sup> Variabel secara umum dapat dibagi menjadi dua yakni: variabel bebas (*independent variabel*), yaitu faktor, hal, peristiwa, besaran yang menentukan atau mempengaruhi variabel terikat sedangkan variabel yang kedua adalah variabel terikat (*dependent variabel*), yaitu variabel yang nilainya dapat ditentukan atau dipengaruhi oleh variabel bebas.<sup>36</sup>

Penelitian ini terdiri dari variabel bebas (*independent variabel*) yaitu dengan menggunakan metode pembelajaran *role playing* ( $X_1$ ) dan menggunakan metode

---

<sup>35</sup>Munawaroh, *Panduan Memahami Metodologi Penelitian* (Malang: Intimedia, 2012), h. 68.

<sup>36</sup>Masri Singarimbun dan Sofian Effendi, *Metode Penelitian Survei* (Jakarta: Pustaka LP3ES, 1989), h.48.

pembelajaran artikulasi ( $X_2$ ) serta variabel terikat (*dependent variabel*) yaitu hasil belajar.

## 2. Desain Penelitian

Desain penelitian eksperimen yang digunakan dalam penelitian ini adalah *non equivalent control group* dalam desain ini terdapat dua kelompok yang diberi perlakuan yang berbeda dalam materi yang sama. Terdapat dua kelompok eksperimen dalam penelitian ini yaitu kelompok pertama adalah kelompok eksperimen yang belajar dengan metode pembelajaran *role playing* dan kelompok kedua adalah kelompok eksperimen yang belajar dengan metode pembelajaran artikulasi yang dapat dilihat pada table Berikut:

Tabel 3.1 Desain Penelitian *non equivalent control group*

<i>Pre test</i>	Perlakuan	<i>Post tes</i>
$O_1$	$X_1$	$O_2$
$O_3$	$X_2$	$O_4$

Keterangan :

$X_1$  : Penerapan metode pembelajaran *role playing*

$X_2$  : Penerapan metode pembelajaran *artikulasi*

$O_1$  : Hasil belajar siswa sebelum penerapan metode *role playing*

$O_2$  : Hasil belajar siswa sesudah penerapan metode *role playing*

$O_3$  : Hasil belajar siswa sebelum penerapan metode *artikulasi*

$O_4$  : Hasil belajar siswa sesudah penerapan model *artikulasi*

## D. Populasi dan Sampel

### 1. Populasi

Populasi adalah keseluruhan subjek penelitian apabila seseorang ingin meneliti semua elemen yang ada dalam wilayah penelitian, maka penelitiannya adalah penelitian populasi.<sup>37</sup>

Populasi dalam penelitian ini adalah seluruh peserta didik MTs Negeri Gowa Kab. Gowa dengan jumlah siswa 703 orang sedangkan populasi target pada penelitian ini adalah seluruh peserta didik kelas VII MTs Negeri Gowa Kabupaten Gowa yang terdiri dari 6 kelas dengan jumlah siswa 204 orang.

### 2. Sampel

Sampel adalah bagian kecil dari anggota populasi yang diambil menurut prosedur tertentu sehingga dapat mewakili populasinya.<sup>38</sup> Teknik pengambilan sampel yang digunakan adalah sampel acak beruntun (*multi-stage random sampling*). MSRS merupakan teknik penentuan sampel dengan jalan melakukan pengacakan beberapa kali.<sup>39</sup>

**Tabel 3.2: Deskripsi sampel penelitian di MTs Negeri Gowa Kabupaten Gowa.**

No.	Kelas	Jumlah siswa
1.	VII <sub>1</sub> (kelas eksperimen 1)	35 siswa
2.	VII <sub>2</sub> (kelas eksperimen 2)	34 siswa
Total		69 Siswa

<sup>37</sup>Suharsimi Arikunto, *Prosedur Penelitian Suatu Pendekatan Praktik* (Cet. XV; Jakarta :Rineka cipta, 2013), h.173.

<sup>38</sup>Abdurrahman, *Panduan Praktis Memahami Penelitian (Bidang Sosial- Administrasi – Pendidikan)*( Bandung; Alfabeta, 2011), h.119.

<sup>39</sup>Juliasnya Noor, *Metodologi Penelitian*, h. 155.

Sampel penelitian seperti terlihat pada tabel 3.2 sebanyak 69 siswa yang terdiri dari kelas VII<sub>1</sub> yang menjadi kelas eksperimen 1 menggunakan metode pembelajaran *role playing* dengan jumlah siswa sebanyak 35 sedangkan kelas VII<sub>2</sub> menjadi kelas eksperimen 2 menggunakan metode pembelajaran artikulasi dengan jumlah siswa sebanyak 34. Pengolahan sampel sebanyak 20 siswa untuk kelas eksperimen 1 dan 20 siswa untuk kelas eksperimen 2.

### **E. Instrumen Penelitian**

Instrumen penelitian merupakan salah satu unsur yang sangat penting dalam penelitian. Instrumen penelitian berfungsi sebagai alat bantu yang dipilih dan digunakan oleh peneliti dalam kegiatannya mengumpulkan data agar kegiatan pengumpulan menjadi sistematis dan dipermudah olehnya. Instrumen penelitian yang digunakan untuk mengumpulkan data dalam penelitian ini adalah tes. Tes adalah alat pengukuran berupa pertanyaan, perintah dan petunjuk yang ditujukan kepada *testee* untuk mendapatkan respon sesuai dengan petunjuk itu.<sup>40</sup> Jenis instrumen yang digunakan peneliti yakni jenis instrumen tes pilihan ganda (*multiple choice*). Tes pilihan ganda adalah tes yang itemnya terdiri atas suatu pernyataan yang belum lengkap untuk melengkapinya siswa siswi diberikan beberapa jawaban dan diantara jawaban tersebut terdapat suatu jawaban yang benar. Tes berupa pilihan ganda terdiri atas: *stem* (pokok soal) yang dapat berupa pertanyaan ataupun pernyataan, *options* (alternatif jawaban) minimal 3 dan maksimal 5, *distracters* (pengecoh), dan kunci jawaban.<sup>41</sup>

---

<sup>40</sup>Chabib Thoha, *Teknik Evaluasi Pendidikan* (Jakarta: Raja Grafindo, 2003), h. 43.

<sup>41</sup>St. Syamsudduha, *Penilaian Berbasis Kelas Konsep dan Aplikasi*, h. 49.

## F. Validasi dan Reliabilitasi Instrumen

Tes dikembangkan dengan fokus pada aspek pencemaran lingkungan, aspek ini dikembangkan sebanyak 24 indikator (12 indikator *pretest* dan 12 indikator *posttest*). Deskripsi tentang kisi-kisi instrument tes dapat dilihat pada tabel 3.3 dan 3.4.

### 1. Kisi-kisi Instrumen Penelitian *Pretest* dan *posttest*

**Tabel 3.3 Kisi-kisi instrumen penelitian *pretest***

Aspek	Indikator	Tingkatan Kognitif	Jumlah Soal	No
Pencemaran Lingkungan	Siswa mampu menjelaskan pengertian pencemaran lingkungan.	C1	2	1
				3
-	Siswa mampu mengidentifikasi penyebab pencemaran lingkungan.	C2	2	2
				7
-	Siswa mampu menjelaskan pengertian pencemaran air melalui kegiatan <i>role playing</i> dan artikulasi dengan tepat	C1	1	4
-	Siswa mampu mengidentifikasi penyebab pencemaran air melalui kegiatan <i>role playing</i> dan artikulasi dengan tepat	C2	1	6
-	Siswa mampu mengidentifikasi	C2	1	9



	ciri- ciri air yang tercemar melalui kegiatan <i>role playing</i> dan artikulasi dengan tepat			
-	Siswa mampu mengidentifikasi dampak pencemaran air melalui kegiatan <i>role playing</i> dan artikulasi dengan tepat	C2	2	11 10
-	Siswa mampu menjelaskan pengertian pencemaran udara melalui kegiatan <i>role playing</i> dan artikulasi dengan tepat	C1	1	12
-	Siswa mampu mengidentifikasi penyebab pencemaran udara melalui kegiatan <i>role playing</i> dan artikulasi dengan tepat	C2	3	14 17 19
-	Siswa mampu mengidentifikasi dampak pencemaran udara melalui kegiatan <i>role playing</i> dan artikulasi dengan tepat	C2	2	13 20
-	Siswa mampu menjelaskan pengertian pencemaran tanah	C1	2	16 18

	melalui kegiatan <i>role playing</i> dan artikulasi dengan tepat			
-	Siswa mampu mengidentifikasi penyebab pencemaran tanah melalui kegiatan <i>role playing</i> dan artikulasi dengan tepat	C2	2	5 8
-	Siswa mampu mengidentifikasi dampak dan cara penanggulangan pencemaran tanah melalui kegiatan <i>role playing</i> dan artikulasi dengan tepat	C2	1	15

Tabel 3.4 Kisi-kisi instrumen penelitian *posttest*

Aspek	Indikator	Tingkatan Kognitif	Jumlah Soal	No
Pencemaran Lingkungan	Siswa mampu menjelaskan pengertian pencemaran lingkungan.	C1	1	1 3
-	Siswa mampu mengidentifikasi penyebab pencemaran lingkungan.	C2	2	2 4
-	Siswa mampu menjelaskan pengertian pencemaran air melalui kegiatan <i>role playing</i> dan artikulasi dengan tepat	C1	1	3
-	Siswa mampu mengidentifikasi penyebab pencemaran air melalui kegiatan <i>role playing</i> dan artikulasi dengan tepat	C2	1	18
-	Siswa mampu mengidentifikasi ciri- ciri air yang tercemar melalui kegiatan <i>role playing</i> dan artikulasi dengan tepat	C2	1	6
-	Siswa mampu mengidentifikasi dampak pencemaran air melalui kegiatan	C1	2	5

	<i>role playing</i> dan artikulasi dengan tepat			
-	Siswa mampu menjelaskan pengertian pencemaran udara melalui kegiatan <i>role playing</i> dan artikulasi dengan tepat	C1	1	12
-	Siswa mampu mengidentifikasi penyebab pencemaran udara melalui kegiatan <i>role playing</i> dan artikulasi dengan tepat	C2	1	16
-	Siswa mampu mengidentifikasi dampak pencemaran udara melalui kegiatan <i>role playing</i> dan artikulasi dengan tepat	C2	1	9
-	Siswa mampu menjelaskan pengertian pencemaran tanah melalui kegiatan <i>role playing</i> dan artikulasi dengan tepat	C1	3	10 11 19
-	Siswa mampu mengidentifikasi penyebab pencemaran tanah melalui kegiatan <i>role playing</i> dan	C2	3	13 17 20

	artikulasi dengan tepat			
-	Siswa mampu mengidentifikasi dampak dan cara penanggulangan pencemaran tanah melalui kegiatan <i>role playing</i> dan artikulasi dengan tepat	C2	3	8 12 14

## 2. Uji Validitas Instrumen

Instrument yang valid berarti alat ukur yang digunakan untuk mendapatkan data (mengukur) itu valid. Valid berarti instrumen tersebut dapat digunakan untuk mengukur apa yang seharusnya diukur.<sup>42</sup> Penelitian ini, peneliti menggunakan dua cara dalam menguji validasi, yaitu validasi ahli dan validasi lapangan. Uji validasi menggunakan bantuan program computer SPSS versi 16 *for windows*. Hasil perhitungan dapat dilihat pada lampiran. Hasil analisis uji validasi dikonsultasikan dengan  $r$  kritis yaitu 0,208 karena banyaknya peserta didik yang diteliti sebanyak 86. Sebuah butir instrument valid apabila  $r_{hitung} > r_{kritis}$ , maka butir tersebut valid, begitu juga sebaliknya, apabila  $r_{hitung} < r_{kritis}$ , maka butir tersebut tidak valid.

Hasil uji coba 40 butir tes pilihan ganda *pretest* terdapat 20 butir yang valid, 20 butir yang tidak valid yaitu nomor 2, 4, 5, 8, 9, 13, 14, 15, 17, 20, 22, 23, 24, 26, 27, 29, 30, 31, 35, 40. Butir yang tidak valid tidak digunakan dalam penelitian, dapat dilihat pada lampiran A1.

---

<sup>42</sup> Sugiono, *Metode Penelitian Pendidikan: Pendekatan Kuantitatif, Kualitatif* (Bandung: Alfabeta, 2015), h. 173.

Hasil uji coba 40 butir tes pilihan ganda *postest* terdapat 24 butir yang valid, 16 butir yang tidak valid yaitu nomor 2, 4, 5, 6, 8, 9, 12, 13, 14, 15, 17, 20, 22, 23, 27, 29, 30, 31, 32, 33, 34, 36, 39, 40. Butir yang tidak valid tidak digunakan dalam penelitian. Hasil uji validitas instrument dapat dilihat dalam lampiran A2.

## 2. Uji Reliabilitas Instrumen

Reliabilitas artinya memiliki sifat dapat dipercaya. Suatu alat ukur dikatakan memiliki reliabilitas apabila dipergunakan berkali-kali oleh guru/ dosen yang sama atau oleh guru / dosen yang lain dan ternyata tetap memberikan hasil yang relatif sama. Reliabilitas mengandung makna stabilitas (tidak berubah-ubah), konsisten dan dapat diandalkan.<sup>43</sup> Pengujian reliabilitas tes hasil belajar *pretest* dan *postest* menggunakan program SPSS *for windows* versi 16.<sup>44</sup> Hasil uji reliabilitas *pretest* sebesar 0, 673 dan hasil uji reliabilitas *postest* peserta didik sebesar 0, 766, dapat dilihat pada lampiran A1 dan A2.

## F. Tahap Penelitian

Langkah-langkah pengumpulan data yang dilakukan oleh peneliti guna mendapatkan data yang memenuhi standart data ditetapkan adalah sebagai berikut:

### 1. Tahap Persiapan

Tahap awal adalah tahap dalam memulai suatu kegiatan sebelum peneliti langsung kelapangan untuk mengumpulkan data, misalnya draft skripsi, mengurus surat izin untuk mengadakan penelitian kepada pihak-pihak yang bersangkutan serta mempersiapkan alat dan bahan yang akan digunakan dalam penelitian.

---

<sup>43</sup>St. Syamsudduha, *Penilaian Berbasis Kelas Konsep dan Aplikasi*, h. 134.

## 2. Tahap Penyusunan

Tahap ini dilakukan dengan tujuan agar peneliti mengetahui permasalahan yang terjadi di lapangan sehingga mempermudah dalam pengumpulan data. Selain itu menyusun instrumen penelitian yang meliputi RPP, tes.

## 3. Tahap Pelaksanaan

Berdasar pada silabus dan RPP, secara umum pelaksanaan perlakuan dalam penelitian ini terdiri dari 3 kali pertemuan. Langkah-langkah kegiatan mengajar untuk kelas VII<sub>1</sub> menggunakan metode pembelajaran *role playing* dan kelas VII<sub>2</sub> menggunakan metode pembelajaran artikulasi.

## 4. Tahap Evaluasi

Pada prinsipnya tahap ini dilakukan selama penelitian berlangsung, adapun kegiatan yang dilakukan adalah sebagai berikut:

- a. Mengumpulkan data yang telah diperoleh.
- b. Melakukan analisis terhadap data yang diperoleh.
- c. Membuat laporan hasil penelitian.

## H. Teknik Analisis Data

Data yang terkumpul selanjutnya dianalisis dengan menggunakan analisis statistik deskriptif dan analisis inferensial.

Data yang diperoleh dari sampel melalui instrumen yang dipilih digunakan untuk menjawab pertanyaan penelitian atau menguji hipotesis. Data perlu diolah dan dianalisis agar mempunyai makna guna pemecahan masalah. Pengelolaan data pada penelitian ini dilakukan setelah terkumpulnya data. Mengolah data hasil penelitian digunakan dua jenis analisis yaitu analisis statistik deskriptif dan analisis inferensial.

## 1. Analisis Statistik Deskriptif

Statistik deskriptif adalah statistik yang digunakan untuk menganalisis data dengan cara mendeskripsikan atau menggambarkan data yang telah terkumpul sebagaimana adanya tanpa bermaksud membuat kesimpulan yang berlaku untuk umum atau generalisasi.<sup>45</sup> Data deskriptif dapat diperoleh dengan menggunakan statistik deskriptif berikut :

a. Menyusun tabel distribusi frekuensi dengan langkah-langkah:

1) Menghitung rentang nilai (R), yakni data terbesar dikurangi data terkecil

$$R = X_t - X_r$$

Keterangan:

R = Rentang nilai

X<sub>t</sub> = Data terbesar

X<sub>r</sub> = Data terkecil.<sup>46</sup>

2) Menghitung panjang kelas interval (P)

$$p = \frac{R}{K}$$

Keterangan :

P = Panjang kelas interval

R = Rentang nilai

K = Kelas interval.<sup>47</sup>

---

<sup>45</sup>Sugiono, *Metode Penelitian Pendidikan Pendekatan Kuantitatif, Kualitatif, dan R & D*, (Cet. XV; Bandung: Alfabeta, 2012), h. 207.

<sup>46</sup>Subana, dkk, *Statistik Pendidikan*, h. 38.

<sup>47</sup>Subana, dkk, *Statistik Pendidikan*, h. 39.



## 3) Menghitung jumlah kelas interval (K)

$$K = 1 + (3,3) \log n$$

Keterangan:

K= Kelas interval

N= Banyaknya data atau jumlah sampel<sup>48</sup>

## 4) Rata-rata (Mean)

$$\bar{x} = \frac{\sum f_i x_i}{\sum f_i}$$

Keterangan :

$f_i$  = frekuensi untuk nilai  $x_i$  yang bersesuaian kelompok ke-i

$x_i$  = Nilai statistik

$k$  = Banyaknya kelompok.<sup>49</sup>

## 5) Standar deviasi (SD)

$$SD = \frac{\sum f_i (X_i - X)^2}{n - 1}$$

Dengan :

$S_D$  = Standar deviasi

$f_i$  = Frekuensi untuk variable

$X_i$  = Tanda kelas interval variable

$X$  = Rata-rata

$n$  = jumlah populasi<sup>50</sup>

<sup>48</sup>Subana, dkk, *Statistik Pendidikan*, h. 39.

<sup>49</sup>Sugiyono, *Statistika untuk Penelitian* (Bandung: Alfabeta, 2008), h. 54.

<sup>50</sup> Sugiyono, *Metode Penelitian Pendidikan*, (Cet. XV ; Alfabeta : Bandung), h. 52

## 6) Persentase (%) nilai rata-rata

$$P = \frac{F}{N} \times 100 \%$$

Keterangan :

P = Angka persentase

F = Frekuensi yang dicari persentase

N = Banyaknya responden.<sup>51</sup>

Kriteria yang di gunakan untuk menentukan kategori hasil belajar biologi peserta didik digunakan kategorisasi yang terdiri dari rendah, sedang, dan tinggi dengan rumus sebagai berikut<sup>52</sup> :

**Tabel 3.5: Kategorisasi hasil belajar**

Rendah	$X < (\mu - 1,0 \sigma)$
Sedang	$(\mu - 1,0 \sigma) \leq X < (\mu + 1,0 \sigma)$
Tinggi	$X \geq (\mu + 1,0 \sigma)$

Keterangan :

$\mu$  = rata-rata

$\sigma$  = standar deviasi

## 2. Analisis Statistik inferensial

Analisis inferensial atau *probabilitas* adalah teknik statistik yang digunakan untuk menganalisis data sampel dan hasilnya diberlakukan untuk populasi.<sup>53</sup> Teknik analisis data dengan statistik inferensial digunakan untuk pengujian hipotesis.

<sup>51</sup>Nana Sudjana dan Ibrahim, *Penelitian dan penilaian* (Bandung: Algasendo, 2009), h. 129.

<sup>52</sup>Syaifuddin Aswar, *Penyusunan Skala Psikologi* (Cet. III; Yogyakarta: Pustaka Pelajar, 2013), h. 149.

<sup>53</sup>Sugiono, *Metode Penelitian Pendidikan Pendekatan Kuantitatif, Kualitatif, dan R & D* h. 2012.

Pengujian hipotesis digunakan statistik parametrik dengan uji-t data independen. Uji-t dilakukan karena data perbedaan *pretest* dan *posttest*, untuk melihat signifikansi pengujian hipotesis. *Pretest* digunakan sebagai indikator awal pengetahuan siswa. Sebelum dilakukan uji-t independen, terlebih dahulu dilakukan uji prasyarat statistik parametrik, yang meliputi:

a. Uji normalitas data

Uji normalitas data dimaksudkan data yang digunakan untuk mengetahui distribusi normal atau tidak. Pengujian ini juga dilakukan untuk mengetahui data yang akan diperoleh dapat diuji dengan statistik parametrik atau statistik nonparametrik. Pengujian tersebut digunakan rumus *Chi-kuadrat* yang dirumuskan sebagai berikut:

$$x^2_{hitung} = \sum_{i=1}^k \frac{(O_i - E_i)^2}{E_i}$$

Keterangan :  $x^2$  = Nilai Chi-kuadrat hitung

$O_i$  = frekuensi hasil pengamatan

$E_i$  = Frekuensi harapan

$K$  = Banyaknya kelas.<sup>54</sup>

Kriteria pengujian normal bila  $x^2_{hitung}$  lebih kecil dari  $x^2_{tabel}$  dimana  $x^2_{hitung}$  diperoleh dari daftar  $x^2$  dengan  $dk = (k-1)$  pada taraf signifikan  $\alpha = 0,05$ .

b. Uji homogenitas

Pengujian tersebut dilakukan karena peneliti akan menggeneralisasikan akhir penelitian atau hipotesis ( $H_0$  atau  $H_1$ ) yang dicapai pada sampel terhadap populasi. Artinya bahwa apabila data yang diperoleh homogen maka kelompok-kelompok

---

<sup>54</sup> Subana, dkk, *Statistik Pendidikan* h.124.

sampel berasal dari populasi yang sama. Pengujian ini juga dilakukan untuk mengetahui uji t-test komparatif yang akan digunakan. Rumus yang akan digunakan *separated varians* atau *polled varians*. Pengujian homogenitas data tes pemahaman konsep digunakan uji F dengan rumus sebagai berikut :

$$F = \frac{\text{variens terbesar}}{\text{variens terkecil}} \dots\dots\dots^{55}$$

Kriteria pengujian ada jika  $F_{\text{Hitung}} < F_{\text{Tabel}}$  pada taraf nyata dengan  $F_{\text{Tabel}}$  didapat dari distribusi F dengan derajat keberhasilan masing-masing sesuai dengan derajat kebebasan masing-masing sesuai dengan *dk* pembilang dengan *dk* penyebut pada taraf  $\alpha = 0,05$

#### c. Uji hipotesis

Pengujian hipotesis digunakan untuk mengetahui dugaan sementara atau jawaban sementara yang dirumuskan dalam hipotesis penelitian dengan menggunakan uji dua pihak.

$$H_0 : \mu_1 = \mu_2 \text{ lawan } H_1 : \mu_1 \neq \mu_2$$

*Keterangan :*

$H_0$  = Tidak ada perbedaan signifikan dalam penerapan metode pembelajaran *role playing* terhadap hasil belajar siswa pada materi pencemaran lingkungan kelas VII MTs. Negeri Gowa Kab. Gowa.

$H_1$  = Ada perbedaan signifikan dalam penerapan metode pembelajaran artikulasi terhadap hasil belajar siswa pada materi pencemaran lingkungan kelas VII MTs. Negeri Gowa Kab. Gowa.

---

<sup>55</sup> Suharsimi Arikunto, *Prosedur Penelitian Suatu Pendekatan Praktek*, h. 305.

$\mu_1$  = Rata-rata hasil belajar siswa yang diajar dengan menggunakan metode pembelajaran *role playing*.

$\mu_2$  = Rata-rata hasil belajar siswa yang diajar dengan menggunakan metode pembelajaran *artikulasi*.

Pengujian hipotesis menggunakan *t-test*. Terdapat beberapa rumus *t-test* kriteria data diperoleh dari  $n_1$   $n_2$  dengan varians homogen maka untuk pengujian hipotesis digunakan uji *t-test* dengan rumus :

$$t = \frac{\bar{x}_1 - \bar{x}_2}{\sqrt{\frac{s^2}{n_1} + \frac{s^2}{n_2}}} \dots\dots\dots^{56}$$

Keterangan :

$\bar{x}_1$  : Rata- rata hasil belajar siswa yang diajar dengan menggunakan metode pembelajaran *role playing*

$\bar{x}_2$  : Rata- rata hasil belajar siswa yang diajar dengan menggunakan metode pembelajaran artikulasi

$n_1$  : Jumlah anggota sampel kelas yang diajar dengan menggunakan metode pembelajaran *role playing*

$n_2$  : Jumlah anggota sampel kelas yang diajar dengan menggunakan metode pembelajaran artikulasi

$s$  : Variansi gabungan.

Hipotesis penelitian akan diuji dengan kriteria pengujian adalah :

- a. Jika  $t_{hitung} > t_{tabel}$  atau taraf signifikan  $<$  (nilai sign  $<$  0,05) maka  $H_0$  ditolak dan  $H_1$  diterima, hal ini berarti ada perbedaan yang signifikan dalam metode pembelajaran *role playing* dengan artikulasi terhadap hasil belajar siswa.

---

<sup>56</sup> Sugiono, *Metode Penelitian Pendidikan Pendekatan Kuantitatif, Kualitatif, dan R &D*, h. 181.

- b. Jika  $t_{hitung} < t_{tabel}$  atau taraf signifikan  $>$  (nilai sign  $>$  0,05) maka  $H_0$  ditolak dan  $H_1$  ditolak, jadi, berarti tidak ada perbedaan yang signifikan dalam penerapan metode pembelajaran *role playing* dengan artikulasi terhadap hasil belajar siswa.



## BAB IV

### HASIL PENELITIAN DAN PEMBAHASAN

#### A. Hasil Penelitian

Penelitian ini, dilakukan dalam 6 (enam) kali pertemuan pada materi pencemaran lingkungan. Penelitian dilaksanakan pada dua kelas dengan menggunakan metode pembelajaran yang berbeda. Siswa kelas VII<sub>1</sub> yang berjumlah 35 siswa belajar dengan menggunakan metode pembelajaran *role playing* dan siswa kelas VII<sub>2</sub> yang berjumlah 34 siswa belajar dengan menggunakan metode artikulasi.

Data yang dikumpulkan penulis dalam penelitian ini yaitu berupa data hasil belajar siswa yang diperoleh dengan menggunakan instrument tes hasil belajar yang diberikan sebagai tes kemampuan untuk mengetahui hasil belajar siswa sekaligus tingkat penguasaan materi siswa untuk memperoleh data hasil belajar siswa, maka diberikan tes berupa soal yang berbentuk pilihan ganda sebanyak 20 nomor soal. Semua data yang diperoleh melalui instrument penelitian dianalisis untuk menjawab pertanyaan penelitian yang ada pada rumusan masalah. Jawaban atas pertanyaan-pertanyaan tersebut dapat diperoleh dengan menganalisis data secara deskriptif dan inferensial. Berikut data hasil penelitian yang diperoleh.

#### **1. Deskriptif Hasil Belajar Siswa yang diajar dengan menggunakan Metode Pembelajaran *role playing***

Hasil analisis deskriptif diperoleh data *pretest* yaitu rentang nilai (*range*) sebesar 40, banyaknya kelas sebanyak 6, interval kelas/panjang kelasnya 7, rata-rata ( $\bar{x}$ ) yang diperoleh sebesar 55, standar deviasi (SD) sebesar 10 (untuk lebih jelasnya, dapat dilihat pada lampiran C1). Data keseluruhan hasil dapat dilihat pada tabel distribusi frekuensi di bawah ini:

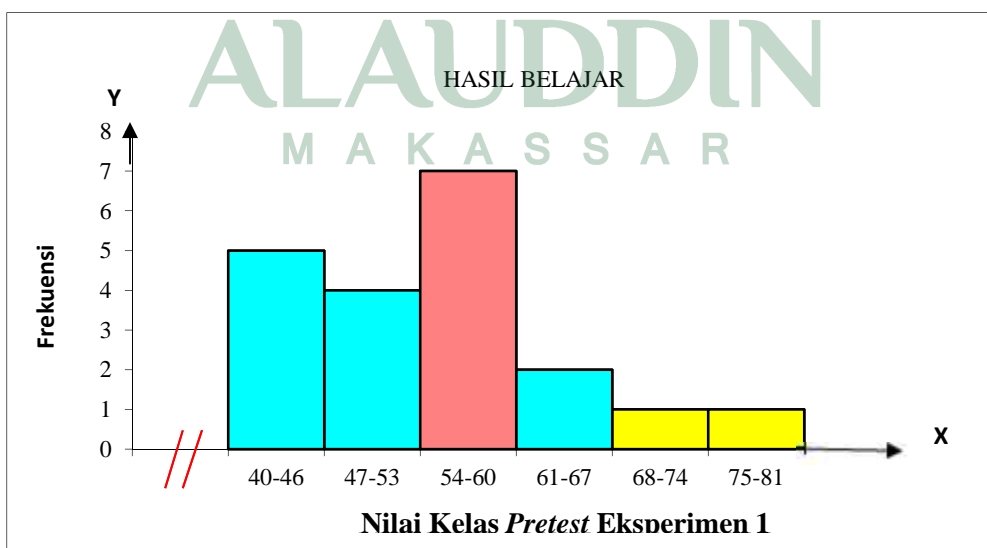
**Tabel 4.1: Distribusi frekuensi hasil belajar siswa di kelas VII<sub>1</sub> (*pretest*)**

No.	Interval Skor	Frekuensi	Persentase (%)
1	40-46	5	25
2	47-53	4	20
3	54-60	7	35
4	61-67	2	10
5	68-74	1	5
6	75-81	1	5
<b>Jumlah</b>		<b>20</b>	<b>100,00</b>

Sumber : Nilai *pretest* siswa kelas VII<sub>1</sub> MTs. Negeri Gowa Kab. Gowa pada mata pelajaran biologi materi pencemaran lingkungan.

Tabel 4.1 di atas menunjukkan bahwa perolehan nilai *pretest* siswa kelas VII<sub>1</sub>, pada interval 40-46 frekuensinya sebesar 5 dengan persentasi 25%, pada interval 47-53 frekuensinya sebesar 4 dengan persentasi 20%, pada interval 54-60 frekuensinya sebesar 7 dengan persentasi 35%, pada interval 61-67 frekuensinya sebesar 2 dengan persentase 10%, pada interval 68-74 frekuensinya sebesar 1 dengan persentasi 5%, pada interval 75-81 frekuensinya sebesar 1 dengan persentasi 5%. Lebih jelasnya dapat dilihat melalui gambar 4.1 berikut ini:

**Gambar 4.1: Histogram frekuensi *pretest* hasil belajar biologi kelas eksperimen 1 (VII<sub>1</sub>) metode pembelajaran *role playing***





a. Kategori skor responden

Mempermudah mengetahui tingkat hasil belajar, maka dibuat rincian menurut kategori nilai:

**Tabel 4.2: Kategori hasil belajar siswa di kelas VII<sub>1</sub> MTs. Negeri Gowa Kab. Gowa (*pretest*)**

No	Kategorisasi Skor	Frekuensi	Kategori	Persentase (%)
1	$x < 45$	5	Rendah	25
2	$45 \leq x < 65$	11	Sedang	55
3	$65 \leq x$	4	Tinggi	20
Jumlah		20		100

Berdasarkan data yang diperoleh pada tabel di atas, dengan memperhatikan 20 siswa sebagai sampel dapat diketahui bahwa 5 orang (25%) berada dalam kategori rendah, 11 orang (55%) berada pada kategori sedang dan 4 orang (20%) berada dalam kategori tinggi. Sementara itu, jika dilihat dari nilai rata-rata yang diperoleh sebesar 55 apabila dimasukkan dalam ketiga kategori di atas, berada pada kategori sedang sehingga dapat disimpulkan bahwa peserta didik di kelas VII<sub>1</sub> MTs. Negeri Gowa Kab. Gowa memiliki hasil belajar biologi (*pretest*) yang sedang.

Data *posttest* diperoleh rentang nilai (*range*) sebesar 40, banyaknya kelas sebanyak 6, interval kelas/panjang kelasnya 7, rata-rata ( $\bar{x}$ ) yang diperoleh sebesar 75, standar deviasi (SD) sebesar 8 (untuk lebih jelasnya, dapat dilihat pada lampiran C1).

Data keseluruhan hasil dapat dilihat pada table distribusi frekuensi di bawah ini:

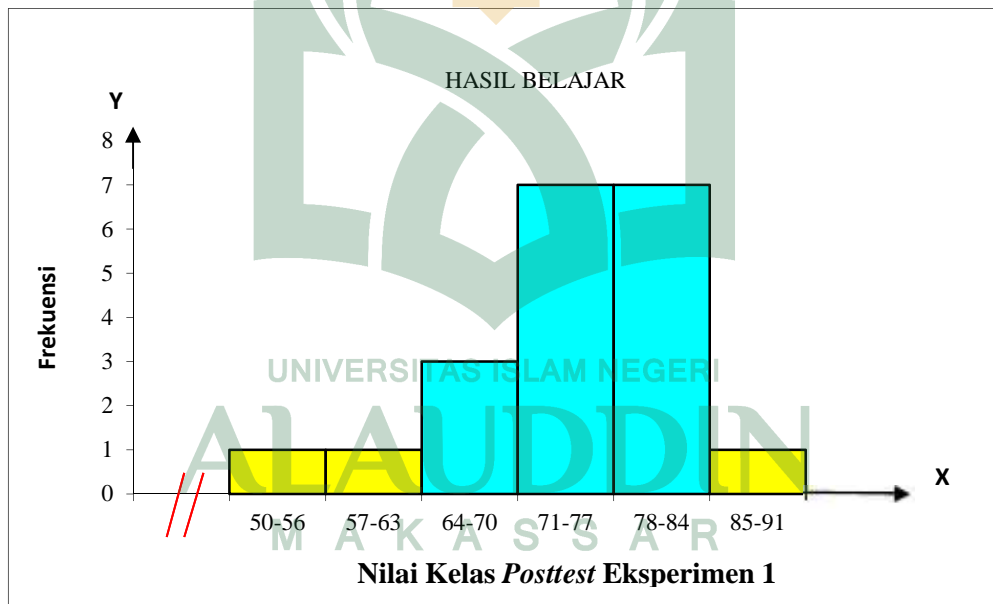
**Tabel 4.3: Distribusi frekuensi hasil belajar siswa di kelas VII<sub>1</sub> (*posttest*)**

No.	Interval Skor	Frekuensi	Persentase (%)
1	50-56	1	5%
2	57-63	1	5%
3	64-70	3	15%
4	71-77	7	35%
5	78-84	7	35%
6	85-91	1	5%
<b>Jumlah</b>		<b>20</b>	<b>100,00</b>

Sumber : Nilai *posttest* siswa kelas VII<sub>1</sub> MTs. Negeri Gowa Kab. Gowa pada mata pelajaran biologi materi perubahan lingkungan.

Tabel 4.3 di atas menunjukkan bahwa perolehan nilai *posttest* siswa kelas VII<sub>1</sub>, pada interval 50-56 frekuensinya sebesar 1 dengan persentasi 5%, pada interval 57-63 frekuensinya sebesar 1 dengan persentasi 5%, pada interval 64-70 frekuensinya sebesar 3 dengan persentasi 15%, pada interval 71-77 frekuensinya sebesar 3 dengan persentase 35%, pada interval 78-84 frekuensinya sebesar 7 dengan persentasi 35%, pada interval 85-91 frekuensinya sebesar 1 dengan persentasi 5%. Lebih jelasnya dapat dilihat melalui gambar 4.2 berikut ini:

**Gambar 4.2: Histogram frekuensi *posttest* hasil belajar biologi kelas eksperimen 1 (X1) metode pembelajaran *role playing***



b. Kategori skor responden

Mempermudah mengetahui tingkat hasil belajar, maka dibuat rincian menurut kategori nilai.

**Tabel 4.4: Kategori hasil belajar siswa di kelas VII<sub>1</sub> MTs. Negeri Gowa Kab. Gowa (*Posttest*)**

No	Kategorisasi Skor	Frekuensi	Kategori	Persentase (%)
1	$x < 67$	5	Rendah	25
2	$67 \leq x < 83$	7	Sedang	35
3	$83 \leq x$	8	Tinggi	40
Jumlah		20		100

Berdasarkan data yang diperoleh pada tabel di atas, dengan memperhatikan 20 peserta didik sebagai sampel dapat diketahui bahwa 5 orang (25%) berada dalam kategori rendah, 7 orang (35%) berada pada kategori sedang dan 8 orang (40%) berada dalam kategori tinggi. Sementara itu, jika dilihat dari nilai rata-rata yang diperoleh sebesar 75 apabila dimasukkan dalam ketiga kategori di atas, berada pada kategori sedang sehingga dapat disimpulkan bahwa siswa di kelas VII<sub>1</sub> MTs. Negeri Gowa Kab. Gowa memiliki hasil belajar Biologi (*posttest*) yang sedang.

Data pada tabel distribusi frekuensi *pretest* dan *posttest* disimpulkan seperti tabel di bawah ini:

**Tabel 4.5: Nilai statistic deskriptif hasil *pretest* dan *posttest* pada kelas eksperimen (X<sub>1</sub>) metode pembelajaran *role playing***

Statistik	Nilai statistik	
	Pretest	Posttest
Nilai terendah	40	50
Nilai tertinggi	80	90
Nilai rata-rata	55	75
Standar Deviasi	10	8

Sumber: Nilai *pretest* dan *posttest* peserta didik kelas VII<sub>1</sub> MTs Negeri Gowa Kab. Gowa pada mata pelajaran biologi materi pencemaran lingkungan.

Berdasarkan tabel di atas maka dapat diketahui bahwa:

a. *Pretest* Kelas Eksperimen 1 ( $X_1$ )

Skor maksimum yang diperoleh sebelum dilakukan perlakuan pada kelas eksperimen 1 ( $X_1$ ) adalah 80, sedangkan skor terendah adalah 40 dan skor rata-rata yang diperoleh adalah 55 dengan standar deviasi 10.

b. *Posttest* Kelas Eksperimen 1 ( $X_1$ )

Skor maksimum yang diperoleh sebelum dilakukan perlakuan pada kelas eksperimen 1 ( $X_1$ ) adalah 90, sedangkan skor terendah adalah 50 dan skor rata-rata yang diperoleh adalah 75 dengan standar deviasi 8.

Berdasarkan data yang telah diperoleh peneliti, terlihat cukup jelas perbedaan nilai siswa, setelah diterapkan metode pembelajaran *role playing* dari hasil *Pretest* dan *Posttest* pada kelompok eksperimen 1 ( $X_1$ ) diperoleh nilai rata-rata hasil belajar biologi meningkat setelah dilakukan perlakuan, yakni nilai rata-rata *pretest* adalah 55 sedangkan nilai rata-rata *posttest* adalah 75 dengan selisih sebanyak 20 maka kesimpulan dari menetapkan metode *role playing* ini, dapat meningkatkan hasil belajar siswa pada materi pencemaran lingkungan.

## **2. Deskriptif Hasil Belajar Siswa yang diajar dengan menggunakan Metode Pembelajaran Artikulasi**

Hasil analisis deskriptif diperoleh data *pretest* yaitu rentang nilai (*range*) sebesar 35, banyaknya kelas sebanyak 6, interval kelas/panjang kelasnya 6, rata-rata ( $\bar{x}$ ) yang diperoleh sebesar 45, standar deviasi (SD) sebesar 7 (untuk lebih jelasnya, dapat dilihat pada lampiran C2). Data keseluruhan hasil dapat dilihat pada table distribusi frekuensi di bawah ini:

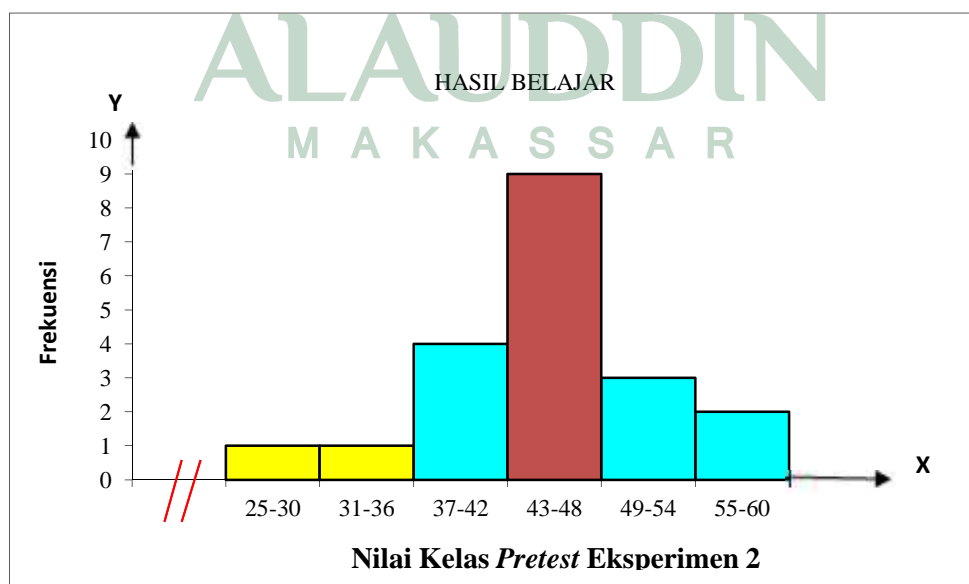
**Tabel 4.6: Distribusi frekuensi hasil belajar siswa di kelas VII<sub>2</sub> (*pretest*)**

No.	Interval Skor	Frekuensi	Persentase (%)
1	25-30	1	5
2	31-36	1	5
3	37-42	4	20
4	43-48	9	45
5	49-54	3	15
6	55-60	2	10
<b>Jumlah</b>		<b>20</b>	<b>100,00</b>

Sumber : Nilai *pretest* siswa kelas VII<sub>2</sub> MTs. Negeri Gowa Kab. Gowa pada mata pelajaran biologi materi pencemaran lingkungan.

Tabel 4.6 di atas menunjukkan bahwa perolehan nilai *pretest* siswa kelas VII<sub>2</sub>, pada interval 25-30 frekuensinya sebesar 1 dengan persentasi 5%, pada interval 31-36 frekuensinya sebesar 1 dengan persentasi 5%, pada interval 37-42 frekuensinya sebesar 4 dengan persentasi 20%, pada interval 43-48 frekuensinya sebesar 9 dengan persentase 45%, pada interval 49-54 frekuensinya sebesar 3 dengan persentasi 15%, pada interval 55-60 frekuensinya sebesar 2 dengan persentasi 10%. Lebih jelasnya dapat dilihat melalui gambar 4.3 berikut ini:

**Gambar 4.3: Histogram frekuensi *pretest* hasil belajar biologi kelas eksperimen 2 (VII<sub>2</sub>) metode pembelajaran artikulasi**



a. Kategori skor responden

Mempermudah mengetahui tingkat hasil belajar, maka dibuat rincian menurut kategori nilai.

**Tabel 4.7: Kategori hasil belajar siswa di kelas VII<sub>1</sub> MTs. Negeri Gowa Kab. Gowa (Pretest)**

No	Kategorisasi Skor	Frekuensi	Kategori	Persentase (%)
1	$x < 38$	6	Rendah	30
2	$38 \leq x < 52$	9	Sedang	45
3	$52 \leq x$	5	Tinggi	25
Jumlah		20		100

Berdasarkan data yang diperoleh pada tabel di atas, dengan memperhatikan 20 siswa sebagai sampel dapat diketahui bahwa 6 orang (30%) berada dalam kategori rendah, 9 orang (45%) berada pada kategori sedang dan 5 orang (25%) berada dalam kategori tinggi. Sementara itu, jika dilihat dari nilai rata-rata yang diperoleh sebesar 45 apabila dimasukkan dalam ketiga kategori di atas, berada pada kategori sedang sehingga dapat disimpulkan bahwa siswa di kelas VII<sub>1</sub> MTs. Negeri Gowa Kab. Gowa memiliki hasil belajar Biologi (*pretest*) yang sedang.

Data *posttest* diperoleh rentang nilai (*range*) sebesar 40, banyaknya kelas sebanyak 6, interval kelas/panjang kelasnya 7, rata-rata ( $\bar{x}$ ) yang diperoleh sebesar 66, standar deviasi (SD) sebesar 10 (untuk lebih jelasnya, dapat dilihat pada lampiran C2). Data keseluruhan hasil dapat dilihat pada table distribusi frekuensi di bawah ini:

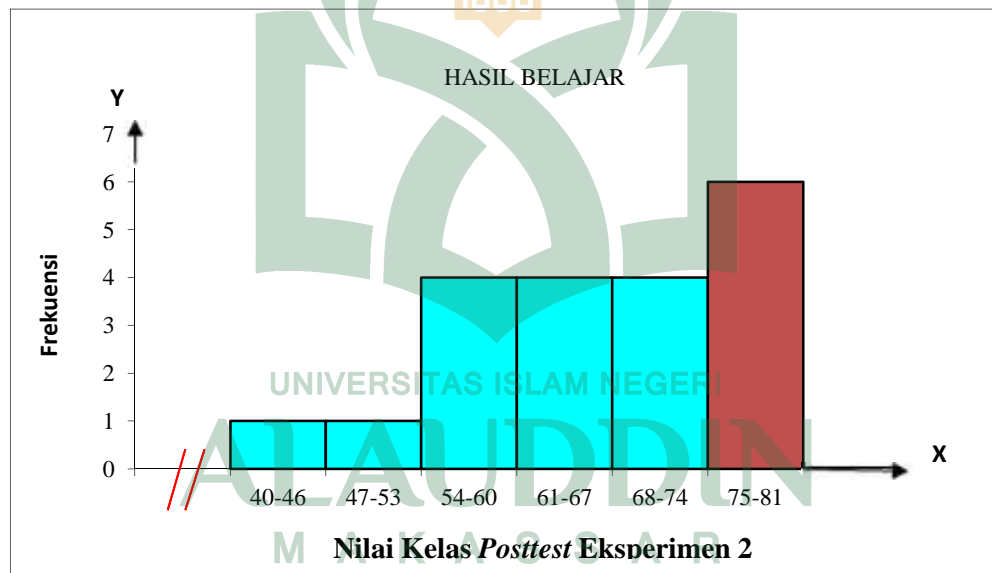
**Tabel 4.8: Distribusi frekuensi hasil belajar siswa di kelas VII<sub>2</sub> (*posttest*)**

No.	Interval Skor	Frekuensi	Persentase (%)
1	40-46	1	5
2	47-53	1	5
3	54-60	4	20
4	61-67	4	20
5	68-74	4	20
6	75-81	6	30
Jumlah		20	100,00

Sumber : Nilai *posttest* siswa kelas VII<sub>2</sub> MTs. Negeri Gowa Kab. Gowa pada mata pelajaran biologi materi perubahan lingkungan.

Tabel 4.8 di atas menunjukkan bahwa perolehan nilai *posttest* siswa kelas VII<sub>2</sub>, pada interval 40-46 frekuensinya sebesar 1 dengan persentasi 5%, pada interval 47-53 frekuensinya sebesar 1 dengan persentasi 5%, pada interval 54-60 frekuensinya sebesar 4 dengan persentasi 20%, pada interval 61-67 frekuensinya sebesar 4 dengan persentase 20%, pada interval 68-74 frekuensinya sebesar 4 dengan persentasi 20%, pada interval 75-81 frekuensinya sebesar 6 dengan persentasi 30%. Lebih jelasnya dapat dilihat melalui gambar 4.4 berikut ini:

**Gambar 4.4: Histogram frekuensi *posttest* hasil belajar biologi kelas eksperimen 2 (VII<sub>2</sub>) metode pembelajaran artikulasi**



b. Kategori skor responden

Mempermudah mengetahui tingkat hasil belajar, maka dibuat rincian menurut kategori nilai.

**Tabel 4.9: Kategori hasil belajar siswa di kelas VII<sub>1</sub> MTs. Negeri Gowa Kab. Gowa (*posttest*)**

No	Kategorisasi Skor	Frekuensi	Kategori	Persentase (%)
1	$x < 56$	6	Rendah	30
2	$56 \leq x < 76$	8	Sedang	40
3	$76 \leq x$	6	Tinggi	30
Jumlah		20		100

Berdasarkan data yang diperoleh pada tabel di atas, dengan memperhatikan 20 siswa sebagai sampel dapat diketahui bahwa 6 orang (30%) berada dalam kategori rendah, 8 orang (40%) berada pada kategori sedang dan 6 orang (30%) berada dalam kategori tinggi. Sementara itu, jika dilihat dari nilai rata-rata yang diperoleh sebesar 66 apabila dimasukkan dalam ketiga kategori di atas, berada pada kategori sedang sehingga dapat disimpulkan bahwa siswa di kelas VII<sub>1</sub> MTs. Negeri Gowa Kab. Gowa memiliki hasil belajar Biologi (*posttest*) yang sedang.

Data pada distribusi frekuensi *pretest* dan *posttest* disimpulkan seperti tabel di bawah ini :

**Tabel 4.10: Nilai statistik deskriptif hasil *pretest* dan *posttest* pada kelas eksperimen 2 (VII<sub>2</sub>) metode pembelajaran artikulasi**

Statistik	Nilai statistik	
	Pretest	Posttest
Nilai terendah	25	40
Nilai tertinggi	60	80
Nilai rata-rata	45	66
Standar Deviasi	7	10

Sumber: Nilai *pretest* dan *posttest* siswa kelas VII<sub>2</sub> MTs Negeri Gowa Kab. Gowa pada mata pelajaran biologi materi pencemaran lingkungan.



Berdasarkan tabel di atas maka dapat diketahui bahwa:

a. *Pretest* kelompok eksperimen 2 ( $X_2$ )

Skor tertinggi yang diperoleh sebelum dilakukan perlakuan pada kelompok eksperimen 2 ( $X_2$ ) adalah 60, sedangkan skor terendah adalah 25 dan skor rata-rata yang diperoleh adalah 45 dengan standar deviasi 7.

b. *Posttest* kelompok eksperimen 2 ( $X_2$ )

Skor tertinggi yang diperoleh setelah dilakukan pada kelompok eksperimen 2 ( $X_2$ ) adalah 80, sedangkan skor terendah 40 dan skor rata-rata yang diperoleh adalah 66 dengan standar deviasi 10.

Berdasarkan data yang telah diperoleh peneliti, terlihat cukup jelas perbedaan nilai siswa, setelah diterapkan metode pembelajaran artikulasi dari hasil *Pretest* dan *Posttest* pada kelompok eksperimen 1 ( $X_2$ ) diperoleh nilai rata-rata hasil belajar biologi meningkat setelah dilakukan perlakuan, yakni nilai rata-rata *pretest* adalah 45 sedangkan nilai rata-rata *posttest* adalah 66 dengan selisih sebanyak 21 maka kesimpulan dari menerapkan metode artikulasi ini, dapat meningkatkan hasil belajar siswa pada materi pencemaran lingkungan.

**3. Perbandingan Hasil Belajar Siswa yang Diajar dengan Menggunakan Metode Pembelajaran *Role Playing* dan Hasil Belajar Siswa yang diajar Menggunakan Metode Pembelajaran Artikulasi Pada Materi Pencemaran Lingkungan Kelas VII MTs. Negeri Gowa Kab. Gowa**

Pada bagian ini analisis statistik inferensial untuk mengetahui apakah ada perbedaan yang signifikan terhadap penerapan metode pembelajaran *role playing* dan metode pembelajaran artikulasi terhadap hasil belajar siswa kelas VII MTs. Negeri Gowa atau tidak. Penulis melakukan analisis dengan melihat data *posttest* yang diperoleh kelas eksperimen 1 ( $X_1$ ) dan kelas eksperimen 2 ( $X_1$ ). Sebelum melakukan

uji asumsi harus dilakukan terlebih dahulu uji pra syarat dimana uji pra syarat adalah uji normalitas dan uji homogenitas sebagai berikut:

#### a. Uji Normalitas

Uji normalitas data dimaksudkan apakah data-data yang digunakan berdistribusi normal atau tidak. Pengujian normalitas bertujuan untuk menyatakan apakah data hasil belajar biologi materi pencemaran lingkungan untuk masing-masing kelas eksperimen 1 (VII<sub>1</sub>) dan kelas eksperimen 2 (VII<sub>2</sub>) dari populasi berdistribusi normal. Uji normalitas data menggunakan uji  $\chi^2$ .

Pengujian normalitas dilakukan dengan menggunakan uji  $\chi^2$ , di mana uji  $\chi^2$  ini dilakukan pada data kedua kelompok. Berdasarkan perhitungan diperoleh nilai uji  $\chi^2_{hitung}$  dengan  $dk = \text{banyaknya kelas} - 1 = 6 - 1 = 5$  pada taraf signifikan  $= 0,05$  yaitu sebesar 11,070. Pada uji normalitas data hasil belajar dapat dilihat pada table berikut:

**Tabel 4.11: Hasil uji normalitas**

Metode Pembelajaran	$\chi^2_{hitung}$	$\chi^2_{tabel}$	Signifikan
Data <i>pretest</i> kelas eksperimen 1 ( <i>role playing</i> )	-6,08	11,070	0,05
Data <i>posttest</i> kelas eksperimen 1 ( <i>role playing</i> )	-25,94	11,070	0,05
Data <i>pretest</i> kelas eksperimen 2 (artikulasi)	-3,38	11,070	0,05
Data <i>posttest</i> kelas eksperimen 2 (artikulasi)	-6,65	11,070	0,05

Berdasarkan table di atas  $F_{hitung} < F_{tabel}$ , maka  $H_0$  diterima. Dengan demikian dapat disimpulkan bahwa data *pretest* dan *posttest* kedua kelompok berdistribusi normal karena memenuhi syarat bahwa dikatakan berdistribusi normal jika  $\chi^2_{hitung} < \chi^2_{tabel}$ . Hasil perhitungan selengkapnya dapat dilihat pada lampiran C3 analisis inferensial.

### b. Uji Homogenitas

Uji homogenitas merupakan uji pra-syarat untuk melakukan pengujian dalam analisis inferensial. Uji homogenitas bertujuan untuk melihat apakah data pada kedua kelompok memiliki variansi yang sama (homogen) atau tidak.

Adapun kriteria pengujian adalah sebagai berikut :

Jika:  $F_{hitung} < F_{tabel}$ , homogeny

Jika:  $F_{hitung} > F_{tabel}$ , tidak homogeny

**Tabel 4.12: Hasil uji homogenitas**

Metode	$F_{hitung}$	$F_{tabel}$	Signifikan	Keterangan
<i>Pretest</i> kelas eksperimen <i>Roleplaying</i> dan artikulasi	1,23	2,16	0,05	Homogen
<i>Posttest</i> kelas eksperimen <i>Role playing</i> dan artikulasi	1,03	2,16	0,05	

Berdasarkan hasil pengujian menggunakan uji F yang terlampir pada lampiran C4.1 dan C4.2 analisis inferensial. Diperoleh nilai  $F_{hitung}$  *pretest* eksperimen 1 dan 2 adalah 1,23 dan *posttest* eksperimen 1 dan 2 adalah 1,03 dengan nilai  $F_{tabel}$  2,16 dengan taraf kesalahan 0,05 (5%). Sehingga dengan demikian, hasil dari data tersebut menunjukkan bahwa nilai  $F_{hitung}$  lebih kecil daripada nilai  $F_{tabel}$ , ( $F_{hitung} < F_{tabel}$ ). Dengan demikian dapat disimpulkan bahwa kedua varians homogen.

### c. Uji Hipotesis

Uji hipotesis dilakukan untuk mengetahui apakah hasil belajar siswa pada kelompok eksperimen 1 ( $X_1$ ) yang diajar dengan metode *role playing* berbeda secara signifikan dengan hasil belajar siswa pada kelompok eksperimen 2 ( $X_2$ ) yang diajar dengan menggunakan metode artikulasi. Dengan demikian dirumuskan hipotesis statistik sebagai berikut:

Hipotesis Nihil ( $H_0$ ) = tidak ada perbedaan, jika nilai  $\text{Sign. hitung} < (0,05)$

Hipotesis Alternatif ( $H_1$ ) = ada perbedaan, jika  $\text{Sign. hitung} > (0,05)$

Kriteria pengujian adalah jika  $\text{Sign. hitung} > \alpha$  0,05 maka  $H_1$  diterima dan  $H_0$  ditolak, berarti ada perbedaan hasil belajar biologi siswa antara kelas eksperimen 1 ( $X_1$ ) dengan kelas eksperimen 2 ( $X_2$ ).

Berdasarkan hasil pengujian menggunakan uji-t yang terlampir pada lampiran C5 diperoleh  $t_{\text{hitung}} \text{ posttest role playing dan artikulasi} = 5,55 > t_{\text{tabel}} = 3,25$  dan  $t_{\text{hitung}}$  dengan taraf nyata  $\alpha = 0,05$  sehingga  $t_{\text{hitung}}$  berada pada daerah penolakan  $H_0$ , yang berarti hipotesis  $H_0$  ditolak dan hipotesis  $H_1$  diterima. Hal ini menunjukkan bahwa ada perbedaan yang berarti antara kelas eksperimen 1 ( $X_1$ ) dengan kelas eksperimen 2 ( $X_2$ ) dengan diterapkannya metode pembelajaran *role playing* dengan artikulasi terhadap hasil belajar siswa.

**Tabel 4.13 Data Uji Hipotesis**

Metode	$t_{\text{hitung}}$	$t_{\text{tabel}}$	Signifikan	Keterangan
Posttest kelas eksperimen 1 dan 2	5,55	3,25	0,05	Terdapat Perbedaan

## B. Pembahasan

Penelitian ini dilakukan pada kelas VII MTs. Negeri Gowa Kab. Gowa dengan kelas VII<sub>1</sub> sebagai kelas eksperimen 1 dan kelas VII<sub>2</sub> sebagai kelas eksperimen 2. Kelas eksperimen 1 diberi perlakuan dengan menggunakan metode pembelajaran *role playing* sedangkan kelas eksperimen 2 diberi perlakuan metode pembelajaran artikulasi untuk mengetahui hasil belajar siswa pada pokok bahasan pencemaran lingkungan.

Kelas eksperimen 1 menggunakan metode pembelajaran *role playing* mengalami peningkatan pada hasil belajar siswa. Hal ini terlihat dari peningkatan nilai *posttest* siswa. Peningkatan hasil belajar siswa menggunakan metode pembelajaran *role playing* dikarenakan penggunaan metode ini melibatkan seluruh siswa dalam proses pembelajaran karena siswa dibagi menjadi kelompok observer dan kelompok pemeran. Siswa yang menjadi observer diberikan lembar kerja mengenai masalah yang timbul dalam peran yang dimainkan temannya serta bagaimana cara pemecahannya sehingga siswa benar-benar memperhatikan apa yang dilakukan temannya.

Terlibatnya seluruh siswa dalam pembelajaran mengakibatkan siswa partisipatif dalam proses pembelajaran. Hal ini ditandai dengan kemauan siswa untuk bekerja sama, terlibat langsung dan turut serta dalam diskusi-diskusi yang dilakukan tiap kelompok, berani mengajukan pertanyaan dan mampu menyimpulkan materi di akhir kegiatan pembelajaran.

Tingkat partisipatif siswa yang tinggi karena adanya unsur bermain dalam metode pembelajaran ini. Unsur bermain dalam metode ini menciptakan suasana dan pengalaman pembelajaran yang menyenangkan serta mengubah pemikiran siswa bahwa belajar merupakan hal yang membosankan. Terciptanya suasana nyaman dalam pembelajaran tersebut meningkatkan motivasi belajar siswa. Meningkatnya motivasi belajar siswa maka mempengaruhi hasil belajar siswa yang mengalami peningkatan.

Secara teoritis dapat dipahami bahwa metode pembelajaran *role playing* memiliki kelebihan diantaranya melibatkan seluruh siswa dan dapat berpartisipasi, mempunyai kesempatan untuk memajukan kemampuan dalam bekerja sama, siswa

dapat mengambil keputusan dan berekspresi penuh, permainan merupakan penemuan yang mudah dan dapat digunakan dalam situasi dan waktu yang berbeda, permainan merupakan pengalaman belajar yang menyenangkan bagi anak.<sup>66</sup>

Hasil penelitian yang diperoleh pada penelitian ini hampir sama dengan penelitian yang telah dilakukan oleh Alfianto et al yang meneliti tentang “Penerapan model Bermain Peran pada Materi Sistem Pernafasan terhadap Aktivitas dan Hasil Belajar Siswa Kelas VIII SMPN 1 Semen Kediri”. Penelitian ini memuat rata-rata hasil belajar peserta didik yang diajar dengan menggunakan metode *role playing* secara signifikan lebih tinggi yaitu sebesar 79,3 dari pada peserta didik sebelum diajar dengan menggunakan metode *role playing* adalah sebesar 77,1.<sup>67</sup>

Kelas eksperimen 2 menggunakan metode pembelajaran artikulasi mengalami peningkatan pada hasil belajar siswa. Hal ini terlihat dari peningkatan nilai *posttest* siswa. Peningkatan hasil belajar siswa menggunakan metode pembelajaran artikulasi dikarenakan penggunaan metode ini melibatkan siswa dalam proses pembelajaran karena siswa dibagi menjadi kelompok kecil yang masing-masing siswa dalam kelompok tersebut mempunyai tugas mewawancarai teman kelompoknya tentang materi yang dibahas dalam pembelajaran.

Adanya tugas masing-masing siswa dalam kelompoknya sehingga melatih kesiapan siswa untuk mengemukakan pendapatnya di depan teman kelompoknya. Kesiapan siswa dalam proses pembelajaran ini melatih daya serap pemahamannya dari teman kelompoknya sehingga interaksi antar siswa lebih mudah tercipta serta

---

<sup>66</sup> Jumanta, *Model-model dan Metode Pembelajaran Kreatif dan Berkarakter*, h. 191.

<sup>67</sup> Andy Bagus dkk, *Jurnal Pendidikan*. <http://www.jurnal.fkip.unj.ac.id> (diakses pada 1 oktober 2016).

dalam proses pembelajaran pembentukan kelompok menggunakan metode ini lebih mudah dan cepat sehingga siswa cenderung tenang dalam proses pembelajaran.

Secara teori dapat dipahami bahwa metode artikulasi memiliki kelebihan diantaranya semua siswa terlibat dalam proses pembelajaran, melatih kesiapan siswa, melatih daya serap pemahaman dari orang lain, cocok untuk tugas sederhana, interaksi lebih mudah, lebih mudah dan cepat membentuknya.<sup>68</sup>

Hasil penelitian yang diperoleh pada penelitian ini hampir sama dengan penelitian yang telah dilakukan oleh Yeni Kartika, Ahman Amin, dan Risdalina yang meneliti tentang “Pengaruh Model Pembelajaran Artikulasi terhadap Hasil Belajar Fisika Siswa kelas VIII SMP Karang Jaya tahun Pelajaran 2014/2015”. Penelitian ini memuat rata-rata hasil belajar peserta didik yang diajar dengan menggunakan metode artikulasi secara signifikan lebih tinggi yaitu sebesar 75,93.<sup>69</sup>

Pengujian hipotesis dilakukan untuk mengetahui apakah terdapat perbedaan hasil belajar siswa menggunakan metode pembelajaran *role playing* dan metode pembelajaran artikulasi. Pengujian ini menggunakan rumus uji-t. Syarat yang harus dipenuhi untuk pengujian hipotesis adalah data yang diperoleh berdistribusi normal dan mempunyai variansi yang homogen. Sebelum melakukan pengujian hipotesis terlebih dahulu dilakukan uji normalitas dan uji homogenitas. Uji normalisasi bertujuan untuk melihat apakah data tentang hasil belajar Biologi tidak menyimpang dari distribusi normal atau tidak sedangkan uji homogenitas bertujuan untuk melihat apakah kedua kelompok berasal dari populasi yang homogen atau tidak.

---

<sup>68</sup> Barokah Awalina, *Model-Model Pembelajaran Kooperatif*, h. 78.

<sup>69</sup> Yeni Kartika dkk, “Pengaruh Model Pembelajaran Artikulasi terhadap Hasil Belajar Fisika Siswa kelas VIII SMP Negeri Karang Jaya tahun pelajaran 2014/2015”, *Jurnal Pendidikan*. <http://www.download.Portalaruda.org/article>. (diakses pada 8 Oktober 2016).

Berdasarkan hasil analisis data uji hipotesis menunjukkan perbedaan antara nilai *posttest* kelas eksperimen 1 ( $X_1$ ) dan eksperimen 2 ( $X_2$ ), diperoleh nilai  $t$  hitung sebesar 10 pada taraf kesalahan 0,05 (5%) dengan nilai  $df1 = K-1$  ( $3-1$ ) = 2,  $df2 = N-K$  ( $40-3$ ) = 37 diperoleh nilai  $t_{tabel}$  sebesar 3,25 berdasarkan ketentuan kriteria pengujian hipotesis, “jika  $t_{hitung} > t_{tabel}$ , maka  $H_0$  ditolak dan  $H_1$  diterima dan jika  $t_{hitung} < t_{tabel}$  maka  $H_0$  diterima dan  $H_1$  ditolak. Dari hasil analisis data nilai  $t_{hitung}$  lebih besar dari pada  $t_{tabel}$  yaitu ( $5,55 > 3,25$ ). Dengan demikian  $H_0$  ditolak dan  $H_1$  diterima, berarti dapat disimpulkan bahwa terdapat perbedaan yang signifikan antara hasil belajar biologi peserta didik kelas VII MTs Negeri Gowa Kab. Gowa yang diajar dengan metode pembelajaran *role playing* dan metode pembelajaran artikulasi, yang dibuktikan dengan data statistik yang menunjukkan bahwa nilai rata-rata kedua kelompok berada pada tingkat yang berbeda.

Pada kelompok eksperimen 1 ( $X_1$ ) yang diajar menggunakan metode pembelajaran *role playing* nilai rata-rata hasil belajar siswa mengalami peningkatan dengan rata-rata 75 dan kelompok eksperimen 2 ( $X_2$ ) yang diajar menggunakan metode pembelajaran artikulasi nilai rata-rata hasil belajar siswa mengalami peningkatan dengan rata-rata 66. Jadi dapat disimpulkan bahwa hasil belajar siswa yang diajar menggunakan metode pembelajaran *role playing* dengan siswa yang diajar dengan menggunakan metode pembelajaran artikulasi kedua-duanya dapat meningkatkan hasil belajar siswa. Meningkatnya hasil belajar siswa disebabkan karena metode pembelajaran tersebut melibatkan aktivitas belajar siswa. Aktivitas belajar merupakan kegiatan atau perilaku yang terjadi selama proses belajar mengajar. Kegiatan-kegiatan yang dimaksud adalah kegiatan yang mengarah pada proses belajar seperti bertanya, mengajukan pendapat, mengerjakan tugas-tugas,



dapat menjawab pertanyaan guru dan bisa bekerja sama dengan siswa lain, serta tanggung jawab terhadap tugas yang diberikan.<sup>70</sup>

Hal yang paling mendasar yang dituntut dalam proses pembelajaran adalah keaktifan siswa. Keaktifan siswa dalam proses pembelajaran akan menyebabkan interaksi yang tinggi antara guru dengan siswa ataupun dengan siswa itu sendiri. Hal ini akan mengakibatkan suasana kelas menjadi segar dan kondusif, dimana masing-masing siswa dapat melibatkan kemampuannya semaksimal mungkin. Aktivitas yang timbul dari siswa akan mengakibatkan pula terbentuknya pengetahuan dan keterampilan yang akan mengarah pada peningkatan prestasi.<sup>71</sup>

Hasil belajar siswa yang diajar menggunakan metode *role playing* lebih meningkat dibandingkan hasil belajar siswa yang diajar menggunakan metode artikulasi, hal ini disebabkan pada metode *role playing* terdapat unsur permainan sehingga siswa siswa lebih aktif dan antusias dalam pembelajaran. Sikap tersebut secara tidak langsung mempengaruhi tingkat pengetahuan siswa yang akhirnya berdampak pada hasil belajar yang meningkat. Pada metode artikulasi tidak terdapat unsur permainan didalamnya walaupun metode ini menuntut siswa aktif dalam pembelajaran tapi ada beberapa siswa yang masih ragu dan memiliki rasa takut salah untuk mengungkapkan gagasan-gagasan mereka didepan teman kelompoknya serta pada metode pembelajaran *role playing* partisipasi siswa telah didesain oleh guru sehingga seluruh siswa terlibat dalam proses pembelajaran berbeda dengan metode pembelajaran artikulasi partisipasi siswa tidak didesain sebelumnya sehingga tidak semua siswa berpartisipasi dalam proses pembelajaran.

---

<sup>70</sup> Sardirman, *Interaksi dan Motivasi Mengajar*, h. 76.

<sup>71</sup> Sardiman, *Interaksi dan Motivasi Mengajar*, h. 78.

Berdasarkan penelitian yang dilakukan maka dapat disimpulkan bahwa terdapat perbedaan hasil belajar siswa yang diajar menggunakan metode pembelajaran *role playing* dan hasil belajar siswa yang diajar menggunakan metode pembelajaran artikulasi.



## **BAB V**

### **PENUTUP**

#### **A. Kesimpulan**

Berdasarkan hasil penelitian dan pembahasan pada penelitian ini, maka diperoleh beberapa kesimpulan sebagai berikut:

1. Hasil belajar siswa pada mata pelajaran biologi materi pencemaran lingkungan yang diajar menggunakan metode pembelajaran *role playing* memperoleh peningkatan dari nilai rata-rata 55 (*pretest*) menjadi 75 (*posttest*) berada pada kategori sedang.
2. Hasil belajar biologi siswa pada mata pelajaran biologi materi pencemaran lingkungan yang diajar dengan menggunakan metode pembelajaran artikulasi yakni nilai rata-rata 45 (*pretest*) menjadi 66 (*posttest*) berada pada kategori sedang.
3. Terdapat perbedaan yang signifikan antara hasil belajar siswa yang menggunakan metode pembelajaran *role playing* dengan hasil belajar siswa yang menggunakan metode pembelajaran artikulasi pada materi pencemaran lingkungan kelas VII MTs Negeri Gowa Kab. Gowa.

#### **B. Saran**

Setelah melakukan penelitian, ada beberapa yang penulis sarankan sebagai berikut:

1. Kepada guru biologi MTs Negeri Gowa Kab. Gowa agar dalam pembelajaran biologi disarankan untuk mengajar dengan menerapkan metode pembelajaran *role playing* dan metode pembelajaran artikulasi, meskipun di hasil penelitian penulis yang lebih unggul ialah metode *role playing*, namun tidak ada

salahnya untuk memakai metode artikulasi agar metode yang digunakan lebih bervariasi dan berusaha untuk menciptakan pembelajaran yang aktif dan kreatif supaya peserta didik tidak merasa bosan dalam mengikuti pembelajaran biologi.

2. Kepada penentu kebijakan dalam bidang pendidikan agar hasil penelitian ini dapat dijadikan bahan pertimbangan dalam rangka meningkatkan mutu pendidikan di Sekolah MTs Negeri Gowa Kab. Gowa.
3. Kepada peneliti lain yang akan mengkaji variabel sama diharapkan untuk lebih menyempurnakan langkah-langkah pembelajaran, dan dapat menerapkannya pada materi dan kelas yang berbeda.

## DAFTAR PUSTAKA

- Abdurrahman. 2011. *Panduan Praktis Memahami Penelitian Bidang Sosial-Administrasi –Pendidikan*. Bandung: Alfabeta.
- Aqib, Zainal. 2013. *Model-model, Media, dan Strategi Pembelajaran Kontekstul (Inovatif)*. Bandung: Yrama Widya.
- Arikunto, Suharsimi. 2012. *Dasar-dasar Evaluasi Pendidikan*. Cet. I; Jakarta: Rineka cipta.
- Arikunto, Suharsimi. 2013. *Prosedur Penelitian Suatu Pendekatan Praktik*. Cet VX; Jakarta: Rineka cipta.
- Aswar, Syarifuddin. 2013. *Penyusunan Skala Psikologi*. Cet. III; Yogyakarta: Pustaka Pelajar.
- Awalina, Barokah. 2013. *Model-model Pembelajaran Cooperative*. Yogyakarta: Multi Presindo.
- Bagus, Andy, dkk.”*Penerapan Model Bermain Peran pada Materi Sistem Pernafasan terhadap Aktivitas dan Hasil Belajar siswa Kelas VIII SMPN 1Semen Kediri*”, Jurnal Pendidikan. [http://www. Jurnal.Fkip.Unj.ac.id](http://www.Jurnal.Fkip.Unj.ac.id). (diakses pada 1 Oktober 2016).
- Djamarah, Syaiful Bahri. 2011. *Psikologi Belajar*. Jakarta: Rineka Cipta.
- Jihad, Asep. 2008. *Evaluasi Pembelajaran*. Cet. I; Yogyakarta: Multi Press.
- Jumanta. 2014. *Model-model dan Metode Pembelajaran Kreatif dan Bekarakter*. Jakarta: Ghalia Indonesia.
- Fadly, Aditiya, “*Peningkatan Aktivitas dan Hasil Belajar Siswa Melalui Model Pembelajaran Problem Based Learning (Pbl)*”, <http://fe.um.ac.id/wpcontent/uploads/2012/08/jurnal1.pdf>. (Diakses 7 Januari 2017).
- Hamalik. 2007. *Kurikulum dan Pembelajaran*, cet.VII. Jakarta: Bumi Aksara.
- Kementerian Agama RI. 2013. *Al-qur’an, Tajwid dan Terjemah*. Cet. V; Bandung: Diponegoro.
- Yeni Kartika dkk, “*Pengaruh Model Pembelajaran Artikulasi terhadap Hasil Belajar Fisika Siswa kelas VIII SMP Negeri Karang Jaya tahun pelajaran 2014/2015*”,Jurnal Pendidikan. [http://www download.Portal garuda org/article](http://www.download.Portal garuda org/article). (diakses pada 8 Oktober 2016).
- Muhammad, Yaumi. 2013. *Prinsip-Prinsip Desain Pembelajaran*. Jakarta: Kencana Prenada media Group.

- Munawaroh. 2012 *Panduan Memahami Metodologi Penelitian*. Malang: Intimedia
- Noor, Juliasnya. *Metodologi Penelitian*. Jakarta: Kencana, 2013.
- Partanto, A Pius dan Dahlan Albahari. 2001. *Kamus Ilmiah Populer*. Surabaya: Arkola.
- Pratanto, Eko. 2011. *Pembelajaran Cooperativ*. Yogyakarta: Multi Presindo
- Republik Indonesia. 2012, *Undang-Undang Republik Indonesia Nomor 20 tahun 2003 Tentang Sistem Pendidikan Nasional*. Yogyakarta: Laksana.
- Sabri, Ahmad. 2007. *Strategi Belajar Mengajar*. Cet. I; Jakarta: Quantum Teaching.
- Sardiman. 2010. *Interaksi dan Motivasi Mengajar*. Jakarta: Raja Grafindo Persada.
- Shihab, M. Quraish. 2004. *Tafsir Al-Misbah: Pesan, Kesan dan Keserasian Al-qur'an*. Cet. II; Jakarta: Lentera Hati.
- Singarimbun, Masri dan Sofyan Effendi. 1989. *Metode Penelitian Survei*. Jakarta: Pustaka LP3ES.
- Siregar, Syarifuddin. 2005. *Statistik Terapan untuk Penelitian*. Jakarta: Erassindo.
- Subana, dkk. 2000. *Statistik Pendidikan*. Jakarta: Pustaka Setia.
- Sudjana, Nana dan Ibrahim. 2009. *Penelitian dan Penilaian*. Bandung: Algasendo.
- Sudjana, Nana. 2008. *Penilaian Hasil Proses Belajar Mengajar*. Bandung: Sinar Baru Algesindo.
- Sudirman. 2010. *Interaksi dan Motivasi Mengajar*. Jakarta: Raja Grafindo Persada.
- Sugiono. 2008. *Statistik untuk Penelitian*. Bandung: Alfabeta.
- Sugiono. 2012. *Metode penelitian Pendidikan Pendekatan Kuantitatif, Kualitatif, dan R &D*. Bandung: Alfabeta.
- Sukardi. 2008. *Metodologi Penelitian Pendidikan Kompetensi dan Praktiknya*. Jakarta: PT. Bumi Aksara.
- Supardi, dkk. 2009. *Strategi Belajar Mengajar*. Jakarta: Diadit Media.
- Suprijono, Agus. 2009. *Cooperativ Learning*. Yogyakarta: Pustaka Pelajar
- Syah, Muhibbin. 2004. *Psikologi Pendidikan dengan Pendekatan Baru*. Bandung: Remaja Rosdakarya.
- Syamsudduha, St. 2012 *Penilaian Kelas*. Makassar: Alauddin University Press.
- Syamsudduha, St. 2014 *Penilaian Berbasis Kelas Konsep dan Aplikasi*. Yogyakarta: Aynat Publishing.
- Taniredja, Tukiran, dkk. 2015. *model-model pembelajaran inovatif dan efektif*. Bandung: Alfabeta.

Thoha, Chabib, 2003. *Teknik Evaluasi Pendidikan*. Jakarta: Raja Grafindo.

Widoyoko Eko Putro, 2009. *Evaluasi Program Pembelajaran Panduan Praktis bagi Pendidik dan Calon Pendidik*. Yogyakarta: Pustaka Pelajar.

Qasim Muhammad (45 tahun). Guru IPA MTs. Negeri Gowa, Observasi dan Wawancara, Balang-Balang, 2016.



**LAMPIRAN A : Validitas dan Reliabilitas**





## LAMPIRAN A1

### 1. VALIDITAS DAN REABILITAS BUTIR TES PILIHAN GANDA *PRETEST*

Tabel r *Product moment* Pada Sig. 0,05 (*two tail*)

N = Jumlah siswa

r = nilai r tabel *prosuact momen*

N	R	N	r	N	R	N	r	N	r	N	R
1	0.997	41	0.301	81	0.216	121	0.177	161	0.154	201	0.138
2	0.95	42	0.297	82	0.215	122	0.176	162	0.153	202	0.137
3	0.878	43	0.294	83	0.213	123	0.176	163	0.153	203	0.137
4	0.811	44	0.291	84	0.212	124	0.175	164	0.152	204	0.137
5	0.754	45	0.288	85	0.211	125	0.174	165	0.152	205	0.136
6	0.707	46	0.285	86	0.21	126	0.174	166	0.151	206	0.136
7	0.666	47	0.282	87	0.208	127	0.173	167	0.151	207	0.136
8	0.632	48	0.279	88	0.207	128	0.172	168	0.151	208	0.135
9	0.602	49	0.276	89	0.206	129	0.172	169	0.15	209	0.135
10	0.576	50	0.273	90	0.205	130	0.171	170	0.15	210	0.135
11	0.553	51	0.271	91	0.204	131	0.17	171	0.149	211	0.134
12	0.532	52	0.268	92	0.203	132	0.17	172	0.149	212	0.134
13	0.514	53	0.266	93	0.202	133	0.169	173	0.148	213	0.134
14	0.497	54	0.263	94	0.201	134	0.168	174	0.148	214	0.134
15	0.482	55	0.261	95	0.2	135	0.168	175	0.148	215	0.133
16	0.468	56	0.259	96	0.199	136	0.167	176	0.147	216	0.133
17	0.456	57	0.256	97	0.198	137	0.167	177	0.147	217	0.133
18	0.444	58	0.254	98	0.197	138	0.166	178	0.146	218	0.132
19	0.433	59	0.252	99	0.196	139	0.165	179	0.146	219	0.132

20	0.423	60	0.25	100	0.195	140	0.165	180	0.146	220	0.132
21	0.413	61	0.248	101	0.194	141	0.164	181	0.145	221	0.131
22	0.404	62	0.246	102	0.193	142	0.164	182	0.145	222	0.131
23	0.396	63	0.244	103	0.192	143	0.163	183	0.144	223	0.131
24	0.388	64	0.242	104	0.191	144	0.163	184	0.144	224	0.131
25	0.381	65	0.24	105	0.19	145	0.162	185	0.144	225	0.13
26	0.374	66	0.239	106	0.189	146	0.161	186	0.143	226	0.13
27	0.367	67	0.237	107	0.188	147	0.161	187	0.143	227	0.13
28	0.361	68	0.235	108	0.187	148	0.16	188	0.142	228	0.129
29	0.355	69	0.234	109	0.187	149	0.16	189	0.142	229	0.129
30	0.349	70	0.232	110	0.186	150	0.159	190	0.142	230	0.129
31	0.344	71	0.23	111	0.185	151	0.159	191	0.141	231	0.129
32	0.339	72	0.229	112	0.184	152	0.158	192	0.141	232	0.128
33	0.334	73	0.227	113	0.183	153	0.158	193	0.141	233	0.128
34	0.329	74	0.226	114	0.182	154	0.157	194	0.14	234	0.128
35	0.325	75	0.224	115	0.182	155	0.157	195	0.14	235	0.127
36	0.32	76	0.223	116	0.181	156	0.156	196	0.139	236	0.127
37	0.316	77	0.221	117	0.18	157	0.156	197	0.139	237	0.127
38	0.312	78	0.22	118	0.179	158	0.155	198	0.139	238	0.127
39	0.308	79	0.219	119	0.179	159	0.155	199	0.138	239	0.126
40	0.304	80	0.217	120	0.178	160	0.154	200	0.138	240	0.126

Rumus Validitas dan Reabilitas Soal

Valid = Jika  $r_{hitung} > r_{tabel}$

Realabel = nilai  $\alpha / \text{corbarch } \alpha > r_{tabel}$

Keterangan:

r hitung: nilai *corrected aitem*s – total correlation pada SPSS

r tabel: nilai *r pearson correlation*

Tabel Uji Validitas

Nomor soal	r hitung	r tabel	Validitas
Soal 1	-.108	0,208	Tidak valid
Soal 2	.237	0,208	Valid
Soal 3	.122	0,208	Tidak valid
Soal 4	.229	0,208	Valid
Soal 5	.379	0,208	Valid
Soal 6	.033	0,208	Tidak valid
Soal 7	.137	0,208	Tidak valid
Soal 8	.245	0,208	Valid
Soal 9	.505	0,208	Valid
Soal 10	-.089	0,208	Tidak valid
Soal 11	.023	0,208	Tidak valid
Soal 12	.169	0,208	Tidak valid
Soal 13	.298	0,208	Valid
Soal 14	.237	0,208	Valid
Soal 15	.287	0,208	Valid
Soal 16	-.035	0,208	Tidak valid
Soal 17	.332	0,208	Valid
Soal 18	-.005	0,208	Tidak valid
Soal 19	-.050	0,208	Tidak valid

Soal 20	.316	0,208	Valid
Soal 21	.138	0,208	Tidak valid
Soal 22	.442	0,208	Valid
Soal 23	.494	0,208	Valid
Soal 24	.282	0,208	Valid
Soal 25	.044	0,208	Tidak Valid
Soal 26	.230	0,208	Valid
Soal 27	.225	0,208	Valid
Soal 28	.185	0,208	Tidak valid
Soal 29	.276	0,208	Valid
Soal 30	.479	0,208	Valid
Soal 31	.222	0,208	Valid
Soal 32	.043	0,208	Tidak valid
Soal 33	-.033	0,208	Tidak valid
Soal 34	.044	0,208	Tidak valid
Soal 35	.214	0,208	Valid
Soal 36	.159	0,208	Tidak valid
Soal 37	-.134	0,208	Tidak Valid
Soal 38	.047	0,208	Tidak valid
Soal 39	.192	0,208	Tidak valid
Soal 40	.214	0,208	Valid

Jumlah soal valid 20 dan soal tidak valid sebanyak 20.

### Reliabilitas

Nilai alpha 0,673 > 0,208 maka instrumen soal dinyatakan reliabel.

## LAMPIRAN A2

### 2. VALIDITAS DAN REABILITAS BUTIR TES PILIHAN GANDA *POSTTEST*

Rumus Validitas dan Reabilitas Soal

Valid = Jika  $r$  hitung  $>$   $r$  tabel

Realiabel = nilai  $\alpha$ /*corbarch alpha*  $>$   $r$  tabel

Keterangan:

$r$  hitung: nilai *corrected aitem*s – total correlation pada SPSS

$r$  tabel: nilai *r pearson correlation*

Tabel Uji Validitas

Nomor soal	$r$ hitung	$r$ tabel	validitas
Soal 1	.131	0,208	Tidak valid
Soal 2	.356	0,208	Valid
Soal 3	.193	0,208	Tidak valid
Soal 4	.383	0,208	Valid
Soal 5	.476	0,208	Valid
Soal 6	.217	0,208	Valid
Soal 7	.202	0,208	Tidak valid
Soal 8	.318	0,208	Valid
Soal 9	.656	0,208	Valid
Soal 10	-.016	0,208	Tidak valid
Soal 11	.076	0,208	Tidak valid
Soal 12	.226	0,208	Valid
Soal 13	.302	0,208	Valid
Soal 14	.278	0,208	Valid
Soal 15	.216	0,208	Valid

Soal 16	.092	0,208	Tidak valid
Soal 17	.392	0,208	Valid
Soal 18	.035	0,208	Tidak valid
Soal 19	.006	0,208	Tidak valid
Soal 20	.345	0,208	Valid
Soal 21	.195	0,208	Tidak valid
Soal 22	.503	0,208	Valid
Soal 23	.426	0,208	Valid
Soal 24	.244	0,208	Valid
Soal 25	.088	0,208	Tidak Valid
Soal 26	.171	0,208	Tidak valid
Soal 27	.320	0,208	Valid
Soal 28	.099	0,208	Tidak valid
Soal 29	.375	0,208	Valid
Soal 30	.513	0,208	Valid
Soal 31	.401	0,208	Valid
Soal 32	.333	0,208	Valid
Soal 33	.358	0,208	Valid
Soal 34	.208	0,208	Valid
Soal 35	-.535	0,208	Tidak Valid
Soal 36	.274	0,208	Valid
Soal 37	.042	0,208	Tidak Valid
Soal 38	.158	0,208	Tidak valid
Soaal 39	.415	0,208	Valid

Soal 40	.285	0,208	Valid
---------	------	-------	-------

Jumlah soal valid 24 dan soal tidak valid sebanyak 16.

### Reliabilitas

Nilai alpha  $0,766 > 0,208$  maka instrumen soal dinyatakan reliabel.

### PENGOLAHAN VALIDASI DAN REABILITY SPSS (*PRETEST*)

Scale: ALL VARIABLES

#### Case Processing Summary

		N	%
Cases	Valid	85	50.9
	Excluded <sup>a</sup>	82	49.1
	Total	167	100.0

a. Listwise deletion based on all variables in the procedure.

#### Reliability Statistics

Cronbach's Alpha	N of Items
.673	40

UNIVERSITAS ISLAM NEGERI  
**ALAUDDIN**  
 MAKASSAR

### Item-Total Statistics

	Scale Mean if Item Deleted	Scale Variance if Item Deleted	Corrected Item-Total Correlation	Cronbach's Alpha if Item Deleted
SOAL1	31.35	17.707	-.108	.682
SOAL2	31.58	16.390	.237	.663
SOAL3	31.59	16.817	.122	.672
SOAL4	31.46	16.585	.229	.664
SOAL5	31.51	15.991	.379	.652
SOAL6	31.26	17.480	.033	.673
SOAL7	31.39	17.002	.137	.670
SOAL8	31.53	16.419	.245	.662
SOAL9	31.54	15.489	.505	.641
SOAL10	31.32	17.648	-.089	.680
SOAL11	31.53	17.228	.023	.679
SOAL12	31.41	16.864	.169	.668
SOAL13	31.39	16.550	.298	.660
SOAL14	31.46	16.561	.237	.663
SOAL15	31.47	16.371	.287	.659
SOAL16	31.35	17.517	-.035	.679
SOAL17	31.46	16.251	.332	.656
SOAL18	31.46	17.370	-.005	.680
SOAL19	31.49	17.515	-.050	.684



SOAL20	31.51	16.205	.316	.657
SOAL21	31.33	17.128	.138	.670
SOAL22	31.52	15.753	.442	.646
SOAL23	31.42	15.866	.494	.646
SOAL24	31.45	16.441	.282	.660
SOAL25	31.46	17.204	.044	.677
SOAL26	31.39	16.740	.230	.664
SOAL27	31.41	16.697	.225	.664
SOAL28	31.41	16.817	.185	.667
SOAL29	31.36	16.687	.276	.662
SOAL30	31.47	15.752	.479	.645
SOAL31	31.52	16.515	.222	.664
SOAL32	31.31	17.382	.043	.674
SOAL33	31.28	17.538	-.033	.675
SOAL34	31.46	17.204	.044	.677
SOAL35	31.34	16.918	.214	.666
SOAL36	31.47	16.800	.159	.669
SOAL37	31.51	17.824	-.134	.690
SOAL38	31.61	17.097	.047	.678
SOAL39	31.53	16.609	.192	.666
SOAL40	31.34	16.918	.214	.666

### Scale Statistics

Mean	Variance	Std. Deviation	N of Items
32.25	17.522	4.186	40

### PENGOLAHAN VALIDITAS DAN REABILITAS SPSS (*POSTTEST*)

Scale: ALL VARIABLES

### Case Processing Summary

		N	%
Cases	Valid	85	100.0
	Excluded <sup>a</sup>	0	.0
	Total	85	100.0

a. Listwise deletion based on all variables in the procedure.

### Reliability Statistics

Cronbach's Alpha	N of Items
.766	40

UNIVERSITAS ISLAM NEGERI

ALAUDDIN

M A K A S S A R

### Item-Total Statisti

	Scale Mean if Item Deleted	Scale Variance if Item Deleted	Corrected Item-Total Correlation	Cronbach's Alpha if Item Deleted
SOAL1	30.75	25.307	.131	.767
SOAL2	30.71	24.424	.356	.757
SOAL3	30.81	24.964	.193	.764
SOAL4	30.66	24.466	.383	.756
SOAL5	30.73	23.866	.476	.751
SOAL6	30.62	25.190	.217	.763
SOAL7	30.66	25.156	.202	.763
SOAL8	30.78	24.438	.318	.758
SOAL9	30.72	23.181	.656	.742
SOAL10	30.54	26.085	-.016	.769
SOAL11	30.68	25.624	.076	.769
SOAL12	30.61	25.193	.226	.762
SOAL13	30.61	24.931	.302	.760
SOAL14	30.73	24.700	.278	.760
SOAL15	30.68	25.053	.216	.763
SOAL16	30.55	25.774	.092	.766
SOAL17	30.64	24.520	.392	.756

SOAL18	30.69	25.786	.035	.771
SOAL19	30.72	25.896	.006	.772
SOAL20	30.73	24.414	.345	.757
SOAL21	30.55	25.488	.195	.764
SOAL22	30.74	23.718	.503	.749
SOAL23	30.65	24.350	.426	.754
SOAL24	30.73	24.843	.244	.762
SOAL25	30.68	25.576	.088	.768
SOAL26	30.61	25.383	.171	.764
SOAL27	30.66	24.704	.320	.758
SOAL28	30.68	25.529	.099	.768
SOAL29	30.59	24.793	.375	.757
SOAL30	30.69	23.834	.513	.750
SOAL31	30.73	24.176	.401	.754
SOAL32	30.72	24.491	.333	.758
SOAL33	30.66	24.561	.358	.757
SOAL34	30.74	24.980	.208	.763
SOAL35	30.80	28.590	-.535	.797
SOAL36	30.61	25.026	.274	.761
SOAL37	30.61	25.836	.042	.769
SOAL38	30.75	25.188	.158	.766
SOAL39	30.71	24.186	.415	.754

SOAL40	30.81	24.536	.285	.760
--------	-------	--------	------	------

**Scale Statistics**

Mean	Variance	Std. Deviation	N of Items
31.47	26.109	5.110	40



UNIVERSITAS ISLAM NEGERI  
**ALAUDDIN**  
 M A K A S S A R



## **LAMPIRAN B : INSTRUMEN PENELITIAN**

- **RPP**

UNIVERSITAS ISLAM NEGERI

- **Tes Hasil Belajar**

**ALAUDDIN**

M A K A S S A R



## RENCANA PELAKSANAAN PEMBELAJARAN

(RPP)

Satuan Pendidikan : MTs. Negeri Gowa

Kelas/Semester : VII/II (Genap)

Materi Pembelajaran : Pencemaran Lingkungan

Waktu : 3 X 40 menit

### A. Kompetensi Inti (KI)

- KI 1 : Menghargai dan menghayati ajaran agama yang dianutnya.
- KI 2 : Menghargai dan menghayati perilaku jujur, disiplin, tanggung jawab, peduli (toleransi, gotong royong), santun, percaya diri dalam berinteraksi secara efektif dengan lingkungan sosial dan alam dalam jangkauan pergaulan dan keberadaannya.
- KI 3 : Memahami pengetahuan (faktual, konseptual, dan prosedural), berdasarkan rasa ingin tahunya tentang ilmu pengetahuan, teknologi, seni, budaya, yang terkait fenomena serta kejadian yang tampak oleh mata
- KI 4 : Mencoba, mengolah, dan menyaji dalam ranah konkret (menggunakan, mengurai, merangkai, memodifikasi, dan membuat) dan ranah abstrak (menulis, membaca, menghitung, menggambar, dan mengarang) sesuai dengan yang dipelajari di sekolah dan sumber lain yang sama dalam sudut pandang/teori.

### B. Kompetensi Dasar (KD)

2. 8 Menganalisis terjadinya pencemaran lingkungan dan dampaknya terhadap ekosistem.

### C. Indikator Pencapaian Kompetensi (IPK)

Indikator pencapaian kompetensi (IPK) diharapkan siswa mampu :

- 📌 Menjelaskan pengertian pencemaran lingkungan.
- 📌 Mengidentifikasi penyebab pencemaran lingkungan.
- 📌 Menjelaskan pengertian pencemaran air melalui kegiatan *role playing* dengan tepat.



- ✚ Mengidentifikasi penyebab pencemaran air melalui kegiatan *role playing* dengan tepat.
- ✚ Mengidentifikasi ciri-ciri air yang tercemar melalui kegiatan *role playing* dengan tepat.
- ✚ Menganalisis dampak pencemaran air melalui *role playing* dengan tepat.
- ✚ Menjelaskan pengertian pencemaran udara melalui kegiatan *role playing* dengan tepat.
- ✚ Mengidentifikasi penyebab pencemaran udara melalui kegiatan *role playing* dengan tepat.
- ✚ Menganalisis dampak pencemaran lingkungan melalui kegiatan *role playing* dengan tepat.
- ✚ Menjelaskan pengertian pencemaran tanah melalui kegiatan *role playing* dengan tepat.
- ✚ Mengidentifikasi penyebab pencemaran tanah melalui kegiatan *role playing* dengan tepat.
- ✚ Menganalisis dampak dan cara penanggulangan pencemaran tanah melalui kegiatan *role playing* dengan tepat.

#### **D.Materi Ajar**

- ✚ Pengertian Pencemaran Lingkungan
- ✚ Penyebab Pencemaran Lingkungan
- ✚ Macam-macam Pencemaran Lingkungan
- ✚ Pengertian Pencemaran Air
- ✚ Ciri-ciri Pencemaran Air
- ✚ Faktor-faktor Penyebab Pencemaran Air
- ✚ Dampak Pencemaran Air
- ✚ Cara Penanggulangan Pencemaran Air
- ✚ Pengertian Pencemaran Udara
- ✚ Macam-macam Pencemaran Udara
- ✚ Penyebab Pencemaran Udara
- ✚ Dampak Pencemaran Udara
- ✚ Pengertian Pencemaran Tanah
- ✚ Penyebab Pencemaran Tanah
- ✚ Dampak dan Cara Penanggulangan Pencemaran Tanah





## E. Pertemuan

### 📌 Pertemuan Ke-1

- Pendekatan : *Saintifik*  
Metode : *Role Playing*  
Model : Pembelajaran Kooperatif

### 📌 Pertemuan Ke-2

- Pendekatan : *Saintifik*  
Metode : *Role Playing*  
Model : Pembelajaran Kooperatif

### 📌 Pertemuan Ke-3

- Pendekatan : *Saintifik*  
Metode : *Role Playing*  
Model : Pembelajaran Kooperatif

## F. Media, Alat, dan Sumber Belajar

### 📌 Media

- Power point

### 📌 Alat

- LCD
- Papan tulis
- Spidol

### 📌 Sumber Belajar

- Buku paket untuk guru Ilmu Pengetahuan Alam Edisi Revisi 2016 SMP/MTs kelas VII, Wahyono Widodo, Fida Rachmadiani, Siti Nurul Hidayani
- Intenet, dsb.





## G. Langkah-langkah :

### 1. Pertemuan Ke-1

No	Kegiatan Pembelajaran	Waktu (Menit)
1	<p>Pendahuluan</p> <ul style="list-style-type: none"> <li>🚩 Guru memberikan salam dan berdoa bersama (sebagai implementasi nilai religius).</li> <li>🚩 Guru mengabsen, mengondisikan kelas dan pembiasaan (sebagai implementasi nilai disiplin).</li> <li>🚩 Apersepsi Pernahkah kalian memperhatikan keadaan lingkungan sekitar? Apakah ada perbedaan lingkungan saat anda masih duduk di kelas V SD dengan keadaan lingkungan saat ini? Jika ada, siapa yang bisa menjelaskan perbedaan tersebut?</li> <li>🚩 Memotivasi: Guru menanyakan tentang pentingnya belajar mengenai pencemaran lingkungan dalam kehidupan sehari-hari.</li> <li>🚩 Guru menyampaikan tujuan pembelajaran.</li> </ul>	<p>3</p> <p>5</p> <p>5</p> <p>5</p>
2	<p>Kegiatan Inti</p> <ol style="list-style-type: none"> <li>1. Mengamati <ul style="list-style-type: none"> <li>🚩 Siswa memperhatikan dan mengamati penjelasan guru mengenai materi yang diajarkan menggunakan media LCD.</li> </ul> </li> <li>2. Menanya <ul style="list-style-type: none"> <li>🚩 Siswa menanyakan hal-hal yang kurang dipahami dari penjelasan yang disampaikan oleh guru.</li> </ul> </li> <li>3. Mengumpulkan Data <ul style="list-style-type: none"> <li>🚩 Guru membentuk kelompok siswa yang</li> </ul> </li> </ol>	<p>10</p> <p>7</p> <p>40</p>



	<p>anggotanya 5 orang.</p> <ul style="list-style-type: none"> <li>📌 Guru memanggil siswa melakonkan skenario yang sudah dipersiapkan beberapa hari sebelum pembelajaran dimulai.</li> <li>📌 Masing-masing siswa duduk dikelompoknya, dan memperhatikan skenario yang sedang diperagakan.</li> </ul>	
	<p>4. Mengasosiasikan</p> <ul style="list-style-type: none"> <li>📌 Masing-masing siswa diberikan kertas sebagai lembar kerja untuk membahas masalah yang timbul saat pementasan skenario.</li> </ul>	15
	<p>5. Mengkomunikasikan</p> <ul style="list-style-type: none"> <li>📌 Masing-masing kelompok menyampaikan hasil kesimpulannya.</li> </ul>	10
3	<p>Penutup</p> <ul style="list-style-type: none"> <li>📌 Bersama peserta didik menyusun kesimpulan mengenai materi pencemaran lingkungan.</li> <li>📌 Melakukan umpan balik/refleksi.</li> <li>📌 Memberikan pesan mengenai arti pentingnya mempelajari pencemaran lingkungan.</li> </ul>	20

## 2. Pertemuan Ke-2

No	Kegiatan Pembelajaran	Waktu (Menit)
1	<p>Pendahuluan</p> <ul style="list-style-type: none"> <li>📌 Guru memberikan salam dan berdoa bersama (sebagai implementasi nilai religius).</li> <li>📌 Guru mengabsen, mengondisikan kelas dan pembiasaan (sebagai implementasi nilai disiplin).</li> </ul>	<p>2</p> <p>2</p>



	<p>🚩 <b>Apersepsi</b> Siapa yang pernah memperhatikan sungai di pasar Pa'baeng-baeng Makassar? Apakah airnya berubah warna, berbau busuk. Mengapa sampai demikian?</p> <p>🚩 <b>Memotivasi:</b> Guru menanyakan tentang pentingnya belajar mengenai pencemaran lingkungan dalam kehidupan sehari-hari.</p> <p>🚩 <b>Guru menyampaikan tujuan pembelajaran.</b></p>	<p>3</p> <p>2</p>
2	<p><b>Kegiatan Inti</b></p> <p>1. Mengamati</p> <p>🚩 Siswa memperhatikan dan mengamati penjelasan guru mengenai materi yang diajarkan menggunakan media LCD.</p> <p>2. Menanya</p> <p>🚩 Siswa menanyakan hal-hal yang kurang dipahami dari penjelasan yang disampaikan oleh guru.</p> <p>3. Mengumpulkan Data</p> <p>🚩 Guru membentuk kelompok siswa yang anggotanya 5 orang.</p> <p>🚩 Guru memanggil siswa melakukan skenario yang sudah dipersiapkan beberapa hari sebelum pembelajaran dimulai.</p> <p>🚩 Masing-masing siswa duduk dikelompoknya, dan memperhatikan skenario yang sedang diperagakan.</p> <p>4. Mengasosiasikan</p> <p>🚩 Masing-masing siswa diberikan kertas sebagai lembar kerja untuk membahas masalah yang timbul saat pementasan skenario.</p>	<p>8</p> <p>3</p> <p>20</p> <p>10</p> <p>5</p>



	<p>5. Mengkomunikasikan</p> <ul style="list-style-type: none"> <li>👤 Masing-masing kelompok menyampaikan hasil kesimpulannya.</li> </ul>	
3	<p>Penutup</p> <ul style="list-style-type: none"> <li>👤 Bersama peserta didik menyusun kesimpulan mengenai materi pencemaran lingkungan.</li> <li>👤 Melakukan umpan balik/refleksi.</li> <li>👤 Memberikan pesan mengenai arti pentingnya mempelajari pencemaran lingkungan.</li> </ul>	15

### 3. Pertemuan Ke-3

No	Kegiatan Pembelajaran	Waktu (Menit)
1	<p>Pendahuluan</p> <ul style="list-style-type: none"> <li>👤 Guru memberikan salam dan berdoa bersama (sebagai implementasi nilai religius). 3</li> <li>👤 Guru mengabsen, mengondisikan kelas dan pembiasaan (sebagai implementasi nilai disiplin). 5</li> <li>👤 Apersepsi Siapa yang sering memperhatikan asap kendaraan motor? Apa yang kalian rasakan jika terlalu sering menghirup asap kendaraan tersebut? 5</li> <li>👤 Memotivasi: Guru menanyakan tentang pentingnya belajar mengenai pencemaran lingkungan dalam kehidupan sehari-hari.</li> <li>👤 Guru menyampaikan tujuan pembelajaran.</li> </ul>	
2	<p>Kegiatan Inti</p> <p>1. Mengamati</p>	10



	<ul style="list-style-type: none"><li>✚ Siswa memperhatikan dan mengamati penjelasan guru mengenai materi yang diajarkan menggunakan media LCD.</li></ul> <p>2. Menanya</p> <ul style="list-style-type: none"><li>✚ Siswa menanyakan hal-hal yang kurang dipahami dari penjelasan yang disampaikan oleh guru.</li></ul> <p>3. Mengumpulkan Data</p> <ul style="list-style-type: none"><li>✚ Guru membentuk kelompok siswa yang anggotanya 5 orang.</li><li>✚ Guru memanggil siswa melakukan skenario yang sudah dipersiapkan beberapa hari sebelum pembelajaran dimulai.</li><li>✚ Masing-masing siswa duduk dikelompoknya, dan memperhatikan skenario yang sedang diperagakan.</li></ul> <p>4. Mengasosiasikan</p> <ul style="list-style-type: none"><li>✚ Masing-masing siswa diberikan kertas sebagai lembar kerja untuk membahas masalah yang timbul saat pementasan skenario.</li></ul> <p>5. Mengkomunikasikan</p> <ul style="list-style-type: none"><li>✚ Masing-masing kelompok menyampaikan hasil kesimpulannya.</li></ul>	<p>7</p> <p>40</p> <p>15</p> <p>10</p>
3	<p>Penutup</p> <ul style="list-style-type: none"><li>✚ Bersama peserta didik menyusun kesimpulan mengenai materi pencemaran lingkungan.</li><li>✚ Melakukan umpan balik/refleksi.</li><li>✚ Memberikan pesan mengenai arti pentingnya mempelajari pencemaran lingkungan.</li></ul>	20



## H. Penialain Hasil Belajar

### 1. Instrumen Penilaian

🚩 Instrumen tes berupa pilihan ganda (*Multiple Choice*)

### 2. Bentuk Instrumen : Terlampir

Makassar, 2017

Mengetahui

Guru IPA Terpadu

Mahasiswa Peneliti

**Muhammad Kasim, S. Ag.**

**Hikmawati Nur**

**NIP:**

**Nim. 20500113068**





## RENCANA PELAKSANAAN PEMBELAJARAN

### (RPP)

Satuan Pendidikan : MTs. Negeri Gowa

Kelas/Semester : VII/II (Genap)

Materi Pembelajaran : Pencemaran Lingkungan

Waktu : 3 X 40 menit

#### A. Kompetensi Inti (KI)

- KI 1 : Menghargai dan menghayati ajaran agama yang dianutnya.
- KI 2 : Menghargai dan menghayati perilaku jujur, disiplin, tanggung jawab, peduli (toleransi, gotong royong), santun, percaya diri dalam berinteraksi secara efektif dengan lingkungan sosial dan alam dalam jangkauan pergaulan dan keberadaannya.
- KI 3 : Memahami pengetahuan (faktual, konseptual, dan prosedural), berdasarkan rasa ingin tahunya tentang ilmu pengetahuan, teknologi, seni, budaya, yang terkait fenomena serta kejadian yang tampak oleh mata
- KI 4 : Mencoba, mengolah, dan menyaji dalam ranah konkret (menggunakan, mengurai, merangkai, memodifikasi, dan membuat ) dan ranah abstrak (menulis, membaca, menghitung, menggambar, dan mengarang ) sesuai dengan yang dipelajari di sekolah dan sumber lain yang sama dalam sudut pandang/teori.

#### B. Kompetensi Dasar (KD)

3. 8 Menganalisis terjadinya pencemaran lingkungan dan dampaknya terhadap ekosistem.

#### C. Indikator Pencapaian Kompetensi (IPK)

Indikator pencapaian kompetensi (IPK) diharapkan siswa mampu :

- 📌 Menjelaskan pengertian pencemaran lingkungan.
- 📌 Mengidentifikasi penyebab pencemaran lingkungan.





- ✚ Menjelaskan pengertian pencemaran air melalui kegiatan artikulasi dengan tepat.
- ✚ Mengidentifikasi penyebab pencemaran air melalui kegiatan artikulasi dengan tepat.
- ✚ Mengidentifikasi ciri-ciri air yang tercemar melalui kegiatan artikulasi dengan tepat.
- ✚ Menganalisis dampak pencemaran air melalui artikulasi dengan tepat.
- ✚ Menjelaskan pengertian pencemaran udara melalui kegiatan artikulasi dengan tepat.
- ✚ Mengidentifikasi penyebab pencemaran udara melalui kegiatan artikulasi dengan tepat.
- ✚ Menganalisis dampak pencemaran lingkungan melalui kegiatan artikulasi dengan tepat.
- ✚ Menjelaskan pengertian pencemaran tanah melalui kegiatan artikulasi dengan tepat.
- ✚ Mengidentifikasi penyebab pencemaran tanah melalui kegiatan artikulasi dengan tepat.
- ✚ Menganalisis dampak dan cara penanggulangan pencemaran tanah melalui kegiatan *role playing* dan artikulasi dengan tepat.

#### **D.Materi Ajar**

- ✚ Pengertian Pencemaran Lingkungan
- ✚ Penyebab Pencemaran Lingkungan
- ✚ Macam-macam Pencemaran Lingkungan
- ✚ Pengertian Pencemaran Air
- ✚ Ciri-ciri Pencemaran Air
- ✚ Faktor-faktor Penyebab Pencemaran Air
- ✚ Dampak Pencemaran Air
- ✚ Cara Penanggulangan Pencemaran Air
- ✚ Pengertian Pencemaran Udara
- ✚ Macam-macam Pencemaran Udara
- ✚ Penyebab Pencemaran Udara
- ✚ Dampak Pencemaran Udara
- ✚ Pengertian Pencemaran Tanah
- ✚ Penyebab Pencemaran Tanah
- ✚ Dampak dan Cara Penanggulangan Pencemaran Tanah





## E. Pertemuan

### 📌 Pertemuan Ke-1

- Pendekatan : *Saintifik*
- Metode : Artikulasi
- Model : Pembelajaran Kooperatif

### 📌 Pertemuan Ke-2

- Pendekatan : *Saintifik*
- Metode : Artikulasi
- Model : Pembelajaran Kooperatif

### 📌 Pertemuan Ke-3

- Pendekatan : *Saintifik*
- Metode : Artikulasi
- Model : Pembelajaran Kooperatif

## F. Media, Alat, dan Sumber Belajar

### 📌 Media

- Power point

### 📌 Alat

- LCD
- Papan tulis
- Spidol

### 📌 Sumber Belajar

- Buku paket untuk guru Ilmu Pengetahuan Alam Edisi Revisi 2016 SMP/MTs kelas VII, Wahyono Widodo, Fida Rachmadiani, Siti Nurul Hidayani
- Intenet, dsb.





## G. Langkah-langkah :

### 1. Pertemuan Ke-1

No	Kegiatan Pembelajaran	Waktu (Menit)
1	<p>Pendahuluan</p> <ul style="list-style-type: none"> <li>📌 Guru memberikan salam dan berdoa bersama (sebagai implementasi nilai religius). 3</li> <li>📌 Guru mengabsen, mengondisikan kelas dan pembiasaan (sebagai implementasi nilai disiplin). 5</li> <li>📌 Apersepsi Pernahkah kalian memperhatikan keadaan lingkungan sekitar? Apakah ada perbedaan lingkungan saat anda masih duduk di kelas V SD dengan keadaan lingkungan saat ini? Jika ada, siapa yang bisa menjelaskan perbedaan tersebut? 5</li> <li>📌 Memotivasi: Guru menanyakan tentang pentingnya belajar mengenai pencemaran lingkungan dalam kehidupan sehari-hari. 5</li> <li>📌 Guru menyampaikan tujuan pembelajaran.</li> </ul>	
2	<p>Kegiatan Inti</p> <ul style="list-style-type: none"> <li>6. Mengamati 10 <ul style="list-style-type: none"> <li>📌 Siswa memperhatikan dan mengamati penjelasan guru mengenai materi yang diajarkan menggunakan media LCD.</li> </ul> </li> <li>7. Menanya 7 <ul style="list-style-type: none"> <li>📌 Siswa menanyakan hal-hal yang kurang dipahami dari penjelasan yang disampaikan oleh guru.</li> </ul> </li> <li>8. Mengumpulkan Data 40 <ul style="list-style-type: none"> <li>📌 Guru membentuk kelompok berpasangan 2 orang</li> <li>📌 Menugaskan salah satu siswa dari pasangan itu menceritakan materi yang baru diterima dari guru kepada pasangannya.</li> </ul> </li> <li>9. Mengasosiasikan 15 <ul style="list-style-type: none"> <li>📌 Pasangannya membuat catatan-catatan kecil, kemudian berganti peran.</li> </ul> </li> <li>10. Mengkomunikasikan 10 <ul style="list-style-type: none"> <li>📌 Menugaskan siswa secara bergiliran/diacak menyampaikan hasil wawancaranya dengan teman pasangannya. Sampai sebagian siswa sudah menyampaikan hasil wawancaranya.</li> </ul> </li> </ul>	



3	<p>Penutup</p> <ul style="list-style-type: none"> <li>✚ Bersama peserta didik menyusun kesimpulan mengenai materi pencemaran lingkungan.</li> <li>✚ Melakukan umpan balik/refleksi.</li> <li>✚ Memberikan pesan mengenai arti pentingnya mempelajari pencemaran lingkungan.</li> </ul>	20
---	--	----

## 2. Pertemuan Ke-2

No	Kegiatan Pembelajaran	Waktu (Menit)
1	<p>Pendahuluan</p> <ul style="list-style-type: none"> <li>✚ Guru memberikan salam dan berdoa bersama (sebagai implementasi nilai religius).</li> <li>✚ Guru mengabsen, mengondisikan kelas dan pembiasaan (sebagai implementasi nilai disiplin).</li> <li>✚ Apersepsi Siapa yang pernah memperhatikan sungai di pasar Pa'baeng-baeng Makassar? Apakah airnya berubah warna, berbau busuk. Mengapa sampai demikian?</li> <li>✚ Memotivasi: Guru menanyakan tentang pentingnya belajar mengenai pencemaran lingkungan dalam kehidupan sehari-hari.</li> <li>✚ Guru menyampaikan tujuan pembelajaran.</li> </ul>	<p>2</p> <p>2</p> <p>3</p> <p>2</p>
2	<p>Kegiatan Inti</p> <ol style="list-style-type: none"> <li>1. Mengamati <ul style="list-style-type: none"> <li>✚ Siswa memperhatikan dan mengamati penjelasan guru mengenai materi yang diajarkan menggunakan media LCD.</li> </ul> </li> <li>2. Menanya <ul style="list-style-type: none"> <li>✚ Siswa menanyakan hal-hal yang kurang dipahami dari penjelasan yang disampaikan oleh guru.</li> </ul> </li> <li>3. Mengumpulkan Data <ul style="list-style-type: none"> <li>✚ Guru membentuk kelompok berpasangan 2 orang</li> <li>✚ Menugaskan salah satu siswa dari pasangan itu menceritakan materi yang baru diterima dari guru kepada pasangannya.</li> </ul> </li> </ol>	<p>3</p> <p>3</p> <p>20</p> <p>10</p>



	<p>4. Mengasosiasikan</p> <ul style="list-style-type: none"> <li>📌 Pasangannya membuat catatan-catatan kecil, kemudian berganti peran.</li> </ul> <p>5. Mengkomunikasikan</p> <ul style="list-style-type: none"> <li>📌 Menugaskan siswa secara bergiliran/diacak menyampaikan hasil wawancaranya dengan teman pasangannya. Sampai sebagian siswa sudah menyampaikan hasil wawancaranya.</li> </ul>	5
3	<p>Penutup</p> <ul style="list-style-type: none"> <li>📌 Bersama peserta didik menyusun kesimpulan mengenai materi pencemaran lingkungan.</li> <li>📌 Melakukan umpan balik/refleksi.</li> <li>📌 Memberikan pesan mengenai arti pentingnya mempelajari pencemaran lingkungan.</li> </ul>	15

### 3. Pertemuan Ke-3

No	Kegiatan Pembelajaran	Waktu (Menit)
1	<p>Pendahuluan</p> <ul style="list-style-type: none"> <li>📌 Guru memberikan salam dan berdoa bersama (sebagai implementasi nilai religius).</li> <li>📌 Guru mengabsen, mengondisikan kelas dan pembiasaan (sebagai implementasi nilai disiplin).</li> <li>📌 Apersepsi Siapa yang sering memperhatikan asap kendaraan motor? Apa yang kalian rasakan jika terlalu sering menghirup asap kendaraan tersebut?</li> <li>📌 Memotivasi: Guru menanyakan tentang pentingnya belajar mengenai pencemaran lingkungan dalam kehidupan sehari-hari.</li> <li>📌 Guru menyampaikan tujuan pembelajaran.</li> </ul>	<p>3</p> <p>5</p> <p>5</p> <p>5</p>
2	<p>Kegiatan Inti</p> <p>C. Mengamati</p> <ul style="list-style-type: none"> <li>📌 Siswa memperhatikan dan mengamati penjelasan guru mengenai materi yang diajarkan menggunakan media LCD.</li> </ul> <p>D. Menanya</p> <ul style="list-style-type: none"> <li>📌 Siswa menanyakan hal-hal yang kurang dipahami dari penjelasan yang disampaikan oleh guru.</li> </ul>	<p>10</p> <p>7</p>



	<p>E. Mengumpulkan Data</p> <ul style="list-style-type: none"><li>👤 Guru membentuk kelompok berpasangan 2 orang</li><li>👤 Menugaskan salah satu siswa dari pasangan itu menceritakan materi yang baru diterima dari guru kepada pasangannya.</li></ul> <p>F. Mengasosiasikan</p> <ul style="list-style-type: none"><li>👤 Pasangannya membuat catatan-catatan kecil, kemudian berganti peran.</li></ul> <p>G. Mengkomunikasikan</p> <ul style="list-style-type: none"><li>👤 Menugaskan siswa secara bergiliran/diacak menyampaikan hasil wawancaranya dengan teman pasangannya. Sampai sebagian siswa sudah menyampaikan hasil wawancaranya.</li></ul>	40  15  10
3	<p>Penutup</p> <ul style="list-style-type: none"><li>👤 Bersama peserta didik menyusun kesimpulan mengenai materi pencemaran lingkungan.</li><li>👤 Melakukan umpan balik/refleksi.</li><li>👤 Memberikan pesan mengenai arti pentingnya mempelajari pencemaran lingkungan.</li></ul>	20

## H. Penialain Hasil Belajar

### 1. Instrumen Penilaian

- 👤 Instrumen tes berupa pilihan ganda (*Multiple Choice*)

### 2. Bentuk Instrumen : Terlampir



Makassar,

2017

Mengetahui

Guru IPA Terpadu

Mahasiswa Peneliti

**Muhammad Kasim, S. Ag.**

**Hikmawati Nur**

**NIP:**

**Nim. 20500113068**

Peran 1:

Siswa 1: Berperan sebagai udara

“Hai teman-teman aku adalah zat yang tak dapat dilihat tapi dapat dirasakan oleh seluruh makhluk hidup. Aku dulunya sangat bersih dan nyaman tapi sekarang aku sudah penuh dengan partikel-partikel zat padat seperti debu dan partikel logam lain. Kini aku sudah tercemar setelah manusia menggunakan kendaraan-kendaraan yang sisa pembakarannya mengandung zat berbahaya untukku, semakin banyak pula pabrik-pabrik yang gas buangnya dia buang begitu saja. Keadaanku yang semakin terpuruk ini menyebabkan tumbuhan tidak dapat berfotosintesis dengan maksimal. Keadaanku ini berdampak pada kesehatan manusia itu sendiri. Manusia menjadi susah untuk bernafas.

Siswa 2: Berperan sebagai tanah

“Hai teman-teman akau adalah tempat tumbuh-tumbuhan hijau tumbuh untuk melangsungkan kehidupan manusia. Aku dulunya subur tapi kini aku telah tercemar, aku sudah tidak dapat digunakan lagi untuk keperluan manusia. Tidak ada lagi tumbuhan yang dapat tumbuh dari diriku, aku sudah tandus dan kurang mengandung air. Ini semua karena ulah tangan manusia-manusia nakal yang tak bertanggungjawab. Manusia membuang plastik, kaleng, dan kaca serta detergen dan pestisida yang berlebihan pada tubuh ini. Padahal perbuatan kalian membuat mikroorganisme dibadanku tidak dapat menguraikan sampah plastik dan kalengmu, serta pestisida milikmu itu membuat hilangnya humus dibadan ini, aku menjadi padat dan kasar.

Siswa 2: Berperan sebagai air

“Hai teman-teman aku adalah cairan jernih tidak berwarna, tidak berasa dan tidaklah berbau dan sangat diperlukan oleh makhluk hidup tapi kini aku telah berbau, berubah warna. Aku tidak jernih lagi serta banyak pula biota air yang mengalami kematian. Hal ini disebabkan karena ulah manusia yang membuang limbah pabrik, detergen, pestisida, minyak dan bahan organik yang berupa sisa-sisa organisme yang mengalami pembusukan.

**Tes Hasil Belajar (*Pretest*)**  
**Materi Pencemaran Lingkungan**

**Nama** : \_\_\_\_\_

**Kelas** : \_\_\_\_\_

**Petunjuk pengisian**

- a. Tulislah terlebih dahulu identitas anda
- b. Bacalah secara seksama sebelum Anda menjawab soal-soal di bawah ini!
- c. Berilah tanda silang (X) pada jawaban a, b, c, d yang menurut Anda paling benar!
- d. Jawablah terlebih dahulu soal-soal yang menurut Anda paling mudah!

---

Berilah tanda silang (X) pada pilihan jawaban yang benar!

1. Perhatikan gambar berikut secara cermat!

Gambar tersebut merupakan gambar....

- a. Perbaikan lingkungan
- b. Pencemaran lingkungan
- c. Kerusakan Lingkungan
- d. Gangguan Lingkungan



2. Suatu zat yang menyebabkan pencemaran lingkungan disebut....

- a. Polusi
- b. Sampah
- c. Polutan
- d. Limbah

3. Pencemaran lingkungan adalah masuknya atau dimasukkannya makhluk hidup, zat, energi, dan komponen lain kedalam lingkungan hidup oleh kegiatan....

- a. Mikroorganisme
- b. Manusia
- c. Tumbuhan
- d. Semua jawaban benar



4. Perhatikan gambar berikut dengan cermat!

Gambar tersebut menunjukkan.....

- a. Pencemaran tanah
- b. Pencemaran udara
- c. Pencemaran suara
- d. Pencemaran air



5. Perhatikan gambar berikut!

Penumpukan sampah seperti gambar tersebut dapat menyebabkan pencemaran lingkungan karena....

- a. Merusak struktur tanah
- b. Meracuni organisme pengurai dalam tanah
- c. Tidak semua jenis tumbuhan dapat tumbuh pada lahan tersebut
- d. Semua jawaban benar



6. Perhatikan gambar berikut!

Penyebab pencemaran lingkungan yang ada pada gambar tersebut adalah....

- a. Limbah industri
- b. Sampah organik dan anorganik
- c. Buangan detergen
- d. Semua jawaban benar



7. Zat berikut apabila digunakan secara berlebihan dapat menyebabkan pencemaran lingkungan, kecuali....

- a. Detergen
- b. Minyak bumi
- c. Pupuk organik
- d. Logam berat

8. Limbah rumah tangga yang berasal dari bahan anorganik seperti besi, aluminium, plastik, kaca, kaleng bekas dapat menyebabkan pencemaran tanah karena...
  - a. Sukar diuraikan oleh mikroorganisme
  - b. Merupakan barang bekas
  - c. Merupakan bahan anorganik
  - d. Sukar hancur
9. Ciri-ciri air tercemar berdasarkan sifat fisiknya adalah...
  - a. Perubahan warna dan PH
  - b. Perubahan rasa dan PH
  - c. Perubahan warna dan rasa
  - d. Perubahan warna dan sampah berserakan
10. Salah satu cara penanggulangan pencemaran air adalah, kecuali...
  - a. Pembuatan kolam stabilisasi
  - b. IPAL ( Instalasi Pengolahan Air Limbah)
  - c. Pengelolaan excreta (*Human excreta*)
  - d. Pembersihan *off-site*
11. Perhatikan pernyataan berikut ini:
  - i. Gangguan kesehatan
  - ii. Menimbulkan keindahan lingkungan
  - iii. Penurunan kualitas lingkungan
  - iv. Meningkatnya daya tahan tubuh

Dari pernyataan di atas, manakah yang merupakan dampak buruk dari air tercemar....

- a. i dan ii
  - b. ii dan iv
  - c. i dan iii
  - d. iii dan iv
12. perhatikan gambar berikut!  
Gambar tersebut merupakan gambar....
- a. pencemaran air
  - b. pencemaran udara
  - c. pencemaran tanah
  - d. pencemaran suara



13. Dampak polusi udara bagi kesehatan adalah....
- Katarak
  - ISPA
  - Influenza
  - Paru-paru basah
14. Salah satu penyebab dari pencemaran udara adalah asap dari pabrik, usaha yang dapat dilakukan untuk mengurangi pencemaran tersebut adalah....
- Melokalisasi pabrik
  - Meninggikan cerobong asap pembuangan
  - Memasang filter pada cerobong gas pembuangan
  - Memendekkan cerobong asap pembuangan
15. Salah satu cara pencegahan dan penanggulangan pencemaran tanah adalah....
- Penggunaan pestisida dengan dosis yang telah ditentukan
  - Penggunaan kendaraan yang ramah lingkungan
  - Menggunakan pupuk anorganik secara berlebihan
  - Tidak membuang limbah industri di sungai

16. Perhatikan gambar berikut dengan cermat!  
Berdasarkan gambar tersebut penggunaan minyak bumi pada daerah tertentu dan dilakukan secara terus menerus akan menyebabkan....

- Pencemaran udara
- Pencemaran air
- Pencemaran tanah
- Pencemaran suara



17. Timbunan sampah selain dapat menyebabkan pencemaran tanah dapat pula menyebabkan pencemaran udara karena timbunan sampah-sampah organik akan membusuk dan menghasilkan bau tidak sedap. Bau yang tidak sedap ini merupakan hasil dari proses pembentukan gas....
- Metana
  - Karbon monoksida
  - Karbon dioksida

d. Oksigen

18. Pernyataan yang tepat mengenai pencemaran tanah di bawah ini adalah....

- a. Peristiwa masuknya energi atau komponen lain ke dalam lingkungan tanah
- b. Peristiwa masuknya zat lain kedalam lingkungan tanah
- c. Peristiwa rusaknya lingkungan tanah karena ulah manusia
- d. Semua jawaban benar

19. Asap kendaraan bermotor dapat menyebabkan pencemaran udara karena....

- a. Menghasilkan pembakaran yang tidak sempurna berupa karbon monoksida (Co), nitrogen oksida dan senyawa organik volatik
- b. Menghasilkan pembakaran yang tidak sempurna berupa nitrogen oksida dan sulfur
- c. Menghasilkan pembakaran yang tidak sempurna berupa karbon monoksida (Co), dan partikulas
- d. Menghasilkan pembakaran yang tidak sempurna berupa partikulas dan sulfur dioksida

20. Perhatikan pernyataan berikut ini!

- i. Penyebab penyakit ISPA dan influenza
- ii. Memicu terjadinya hujan asam
- iii. Struktur tanah menjadi rusak
- iv. Lapisan ozon menipis

Berdasarkan pernyataan di atas yang tidak termasuk dampak pencemaran udara adalah....

- a. i dan ii
- b. ii dan iii
- c. i dan iv
- d. ii dan iv

**Tes Hasil Belajar (Posttest)**  
**Materi Pencemaran Lingkungan**

**Nama** : \_\_\_\_\_

**Kelas** : \_\_\_\_\_

**Petunjuk pengisian**

- a. Tulislah terlebih dahulu identitas anda
- b. Bacalah secara seksama sebelum Anda menjawab soal-soal di bawah ini!
- c. Berilah tanda silang (X) pada jawaban a, b, c, d yang menurut Anda paling benar!
- d. Jawablah terlebih dahulu soal-soal yang menurut Anda paling mudah!

- 
1. Masuknya atau dimasukkannya makhluk hidup, zat, energi dan atau komponen lain kedalam lingkungan hidup oleh kegiatan manusia adalah....
    - a. Kerusakan lingkungan
    - b. Pencemaran lingkungan
    - c. Keseimbangan lingkungan
    - d. Gangguan lingkungan
  2. Salah satu penyebab pencemaran lingkungan adalah....
    - a. Pupuk kimia
    - b. Pupuk hijau
    - c. Pupuk kandang
    - d. Zat kapur pada tanah gambut
  3. Perhatikan gambar berikut dengan cermat!  
Gambar tersebut menunjukkan....
    - a. Pencemaran tanah
    - b. Pencemaran udara
    - c. Pencemaran suara
    - d. Pencemaran air



4. Perhatikan pernyataan di bawah ini!
- Penggunaan pestisida secara berlebihan
  - Penggunaan produk-produk pendingin
  - Pemakaian pupuk kandang
  - Membuang sampah pada tempatnya

Pernyataan yang benar tentang penyebab pencemaran lingkungan di atas adalah....

- i dan ii
  - i dan iii
  - iii dan iv
  - ii dan iii
5. *Blooming algae* atau tumbuh subur nya ganggang di atas permukaan perairan disebabkan karena....
- Penggunaan pupuk yang berlebihan
  - Sampah organik yang di buang di sungai
  - Penangkapan ikan dengan cara eksploitasi
  - Limbah industri yang dibuang di sungai

6. Perhatikan pernyataan di bawah ini!

- Perubahan bau dan rasa
- Perubahan warna
- Perubahan PH
- Perubahan bentuk

Pernyataan yang benar tentang ciri-ciri air tercemar berdasarkan sifat fisiknya adalah....

- i dan ii
  - ii dan iii
  - i dan iii
  - ii dan iv
7. Penyebab munculnya gangguan kesehatan berupa wabah kolera yang dapat menyebar pada masyarakat adalah....
- terbatasnya udara bersih
  - terbatasnya air bersih
  - terbatasnya persediaan makanan
  - terbatasnya tempat tinggal



8. Perhatikan pernyataan berikut!

- i. Merusak struktur tanah
- ii. Kesuduran tanah berkurang
- iii. Hara tanah semakin berkurang
- iv. Semua jenis tanaman dapat ditanam

Berdasarkan pernyataan di atas dampak penggunaan pestisida dan pupuk urea secara berlebihan terhadap tanah adalah, kecuali....

- a. i dan ii
- b. ii dan iii
- c. iii dan iv
- d. ii dan iii

9. Perhatikan gambar berikut!

Berdasarkan gambar tersebut dampak buruk pencemaran udara bagi kesehatan adalah....

- a. katarak
- b. gangguan pernafasan
- c. influenza
- d. paru-paru basah



10. Perhatikan gambar berikut!

Gambar tersebut merupakan gambar....

- a. Pencemaran air
- b. Pencemaran udara
- c. Pencemaran tanah
- d. Pencemaran suara



11. Pernyataan yang tepat mengenai pencemaran tanah di bawah ini adalah....
- Peristiwa masuknya energi atau komponen lain ke dalam lingkungan tanah
  - Peristiwa masuknya zat lain kedalam lingkungan tanah
  - Peristiwa rusaknya lingkungan tanah karena ulah manusia
  - Semua jawaban benar

12. Perhatikan gambar berikut!

Dampak penggunaan pupuk yang terus menerus adalah....

- Tanah menjadi lebih subur
- Berkurangnya hara tanah
- Menurunnya hama penyakit
- PH tanah meningkat



13. Salah satu penyebab pencemaran tanah adalah pencemaran dari bahan anorganik seperti....
- Kaca, kertas dan besi
  - Berkurangnya hara tanah
  - Menurunnya hama penyakit
  - Kaca, kertas dan besi

14. Dua cara utama penanggulangan pada tanah yang tercemar adalah....

- Remediasi dan bioremediasi
- Remedial dan remediasi
- Recycle dan bioremediasi
- Remedial dan recycle

15. perhatikan gambar berikut! Gambar tersebut merupakan gambar....

- pencemaran air
- pencemaran udara
- pencemaran tanah
- pencemaran suara





16. Asap kendaraan bermotor dapat menyebabkan pencemaran udara karena....

- a. Menghasilkan pembakaran yang tidak sempurna berupa karbon monoksida (Co), nitrogen oksida dan senyawa organik volatil
- b. Menghasilkan pembakaran yang tidak sempurna berupa nitrogen oksida dan sulphur
- c. Menghasilkan pembakaran yang tidak sempurna berupa karbon monoksida (Co), dan partikulas
- d. Menghasilkan pembakaran yang tidak sempurna berupa partikulas dan sulfur dioksida

17. Pembuangan limbah detergen dan pestisida apabila digunakan secara terus-menerus akan menyebabkan pencemaran tanah karena....

- a. Sulit diuraikan oleh organisme pengurai dalam tanah
- b. Membunuh organisme pengurai dalam tanah
- c. Perubahan derajat keasaman (PH) dalam tanah
- d. Terkikisnya lapisan humus dari permukaan tanah

18. Perhatikan gambar berikut!

Pembuangan limbah industri secara langsung ke perairan dapat menyebabkan pencemaran air karena....

- a. Tercampur dengan zat-zat kimia berbahaya
- b. Mengubah sifat fisik air
- c. Menyebabkan gangguan kesehatan bagi masyarakat
- d. Semua jawaban benar



19. Perhatikan gambar berikut dengan cermat!

Berdasarkan gambar tersebut penggunaan minyak bumi pada daerah tertentu dan dilakukan secara terus menerus akan menyebabkan....

- a. Pencemaran udara
- b. Pencemaran air
- c. Pencemaran tanah
- d. Pencemaran suara



20. Limbah rumah tangga yang berasal dari bahan anorganik seperti besi, aluminium, plastik, kaca, kaleng bekas dapat menyebabkan pencemaran tanah karena...
- a. Sukar diuraikan oleh mikroorganisme
  - b. Merupakan barang bekas
  - c. Merupakan bahan anorganik
  - d. Sukar hancur



JAWABAN

SOAL *PRETEST*

No	Jawaban
1	B
2	C
3	B
4	D
5	D
6	A
7	C
8	A
9	D
10	D
11	C
12	B
13	B
14	C
15	A
16	C
17	A
18	D
19	A
20	A

JAWABAN

SOAL *POSTTEST*

No	Jawaban
1	B
2	A
3	D
4	A
5	D
6	A
7	B
8	A
9	B
10	C
11	D
12	B
13	A
14	C
15	B
16	A
17	A
18	D
19	C
20	A

UNIVERSITAS ISLAM NEGERI  
**ALAUDDIN**  
M A K A S S A R

**KISI – KISI PRETEST SOAL IPA TERPADU**  
**TINGKAT KEMAMPUAN KOGNITIF SISWA PADA MATERI**  
**PENCEMARAN LINGKUNGAN**

Satuan Pendidikan : MTs. Negeri Gowa

Kelas/Semester : VII/II (Genap)

Jumlah Soal : 20 butir

Waktu : 3 X 40 menit

Kompetensi Inti	KD	Topik	Indikator	Alat Ukur	Bentuk Soal	Tingkatan Kognitif	No
Memahami pengetahuan (faktual, konseptual, dan prosedural), berdasarkan rasa ingin tahunya tentang ilmu pengetahuan, teknologi, seni budaya yang terkait fenomena serta kejadian yang tampak oleh mata.	3.8 menganalisis terjadinya pencemaran lingkungan dan dampaknya bagi ekosistem.	Pencemaran Lingkungan	Siswa mampu menjelaskan pengertian pencemaran lingkungan.	Tes	PG	C1	1 3
-	-	-	Siswa mampu mengidentifikasi penyebab pencemaran lingkungan.	Tes	PG	C2	2 7
-	-	-	Siswa mampu menjelaskan pengertian pencemaran air melalui kegiatan	Tes	PG	C1	4

			<i>role playing</i> dan artikulasi dengan tepat				
-	-	-	Siswa mampu mengidentifikasi penyebab pencemaran air melalui kegiatan <i>role playing</i> dan artikulasi dengan tepat	Tes	PG	C2	6
-	-	-	Siswa mampu mengidentifikasi ciri- ciri air yang tercemar melalui kegiatan <i>role playing</i> dan artikulasi dengan tepat	Tes	PG	C2	9
-	-	-	Siswa mampu mengidentifikasi dampak pencemaran air melalui kegiatan <i>role playing</i> dan artikulasi dengan tepat	Tes	PG	C2	11 10
-	-	-	Siswa mampu menjelaskan pengertian pencemaran udara melalui kegiatan <i>role playing</i> dan artikulasi dengan tepat	Tes	PG	C1	12
-	-	-	Siswa mampu mengidentifikasi penyebab pencemaran udara melalui kegiatan <i>role playing</i> dan artikulasi dengan tepat	Tes	PG	C2	14 17 19
-	-	-	Siswa mampu mengidentifikasi	Tes	PG	C2	13

			dampak pencemaran udara melalui kegiatan <i>role playing</i> dan artikulasi dengan tepat				20
-	-	-	Siswa mampu menjelaskan pengertian pencemaran tanah melalui kegiatan <i>role playing</i> dan artikulasi dengan tepat	Tes	PG	C1	16 18
-	-	-	Siswa mampu mengidentifikasi penyebab pencemaran tanah melalui kegiatan <i>role playing</i> dan artikulasi dengan tepat	Tes	PG	C2	5 8
-	-	-	Siswa mampu mengidentifikasi dampak dan cara penanggulangan pencemaran tanah melalui kegiatan <i>role playing</i> dan artikulasi dengan tepat	Tes	PG	C2	15

**KISI – KISI *POSTTEST* SOAL IPA TERPADU**  
**TINGKAT KEMAMPUAN KOGNITIF SISWA PADA MATERI**  
**PENCEMARAN LINGKUNGAN**

Satuan Pendidikan : MTs. Negeri Gowa

Kelas/Semester : VII/II (Genap)

Jumlah Soal : 20 butir

Waktu : 3 X 40 menit

<b>Kompetensi Inti</b>	<b>KD</b>	<b>Topik</b>	<b>Indikator</b>	<b>Alat Ukur</b>	<b>Bentuk Soal</b>	<b>Tingkatan Kognitif</b>	<b>No</b>
Memahami pengetahuan (faktual, konseptual, dan prosedural), berdasarkan rasa ingin tahunya tentang ilmu pengetahuan, teknologi, seni budaya yang terkait fenomena serta kejadian yang tampak oleh mata.	3.8 menganalisis terjadinya pencemaran lingkungan dan dampaknya bagi ekosistem.	Pencemaran Lingkungan	Siswa mampu menjelaskan pengertian pencemaran lingkungan.	Tes	PG	C1	1
-	-	-	Siswa mampu mengidentifikasi penyebab pencemaran lingkungan.	Tes	PG	C2	2 4
-	-	-	Siswa mampu menjelaskan pengertian pencemaran air melalui kegiatan <i>role playing</i> dan artikulasi dengan tepat	Tes	PG	C1	3



-	-	-	Siswa mampu mengidentifikasi penyebab pencemaran air melalui kegiatan <i>role playing</i> dan artikulasi dengan tepat	Tes	PG	C2	18
-	-	-	Siswa mampu mengidentifikasi ciri- ciri air yang tercemar melalui kegiatan <i>role playing</i> dan artikulasi dengan tepat	Tes	PG	C2	6
-	-	-	Siswa mampu mengidentifikasi dampak pencemaran air melalui kegiatan <i>role playing</i> dan artikulasi dengan tepat	Tes	PG	C1	5 7
-	-	-	Siswa mampu menjelaskan pengertian pencemaran udara melalui kegiatan <i>role playing</i> dan artikulasi dengan tepat	Tes	PG	C1	15
-	-	-	Siswa mampu mengidentifikasi penyebab pencemaran udara melalui kegiatan <i>role playing</i> dan artikulasi dengan tepat	Tes	PG	C2	16

-	-	-	Siswa mampu mengidentifikasi dampak pencemaran udara melalui kegiatan <i>role playing</i> dan artikulasi dengan tepat	Tes	PG	C2	9
-	-	-	Siswa mampu menjelaskan pengertian pencemaran tanah melalui kegiatan <i>role playing</i> dan artikulasi dengan tepat	Tes	PG	C1	10 11 19
-	-	-	Siswa mampu mengidentifikasi penyebab pencemaran tanah melalui kegiatan <i>role playing</i> dan artikulasi dengan tepat	Tes	PG	C2	13 17 20
-	-	-	Siswa mampu mengidentifikasi dampak dan cara penanggulangan pencemaran tanah melalui kegiatan <i>role playing</i> dan artikulasi dengan tepat	Tes	PG	C2	8 12 14



**LAMPIRAN C : Data Hasil Penelitian**

**Hasil Belajar**

UNIVERSITAS ISLAM NEGERI  
**ALAUDDIN**  
M A K A S S A R

## ANALISIS DESKRIPTIF (MANUAL)

### LAMPIRAN C1

Tabel Data Hasil Belajar Siswa yang Diajar menggunakan metode *Role Playing* Kelas Eksperimen (VII<sub>1</sub>)

No.	Nama Siswa	<i>Pre- test</i>	<i>Post- test</i>
1	2	3	4
1	Ade Irma	40	50
2	Ilham	50	90
3	Ayu Mulya Azzahrani	70	75
4	Nur Syaifa Rahma	55	60
5	Annisa Bahar	65	70
6	Andi Ainun Afrilia Putri	80	80
7	Frias Arsy Syamni	50	80
8	Putri Lestari A	45	75
9	Ilman	40	65
10	Gita Nur Rahmadani	50	75
11	Nur Firdaus Bahsur	60	80
12	Karimatunnisa	65	75
13	Nrul Azzahra	45	80
14	Muh. Zulfadli	60	80
15	Muh. Alif Jauhar	40	75
16	Mukti Musaddad Munir	55	80
17	Murida Mansyur	60	75
18	Muh. Nur Fajri	55	80

19	Muh. Adam	50	70
20	Nur Indah Sari	55	75

Sumber : Data hasil belajar Biologi (Pencemaran Lingkungan) siswa kelas MTs. Negeri Gowa Kab. Gowa

**a. Pretest Kelas Eksperimen 1 (X<sub>1</sub>)**

Hasil analisis statistik deskriptif pada hasil belajar biologi siswa kelas eksperimen (VII<sub>1</sub>) setelah dilakukan *pretest* sebagai berikut:

- 1) Rentang nilai (*Range*)

$$R = X_t - X_r$$

$$R = 80 - 40$$

$$R = 40$$

- 2) Banyaknya kelas

$$K = 1 + 3,3 \log n$$

$$K = 1 + 3,3 \log 20$$

$$K = 1 + (3,3 \times 1,30)$$

$$K = 5,59 \text{ (Dibulatkan 6)}$$

- 3) Interval kelas/ Panjang kelas

$$P = \frac{R}{K}$$

$$P = \frac{40}{6}$$

$$P = 6,6 \text{ (Dibulatkan 7)}$$



- 4) Mean (x )

$$x = \frac{\sum f_i x_i}{\sum f_i}$$

$$= \underline{1,091}$$

= 54,55 (Dibulatkan 55)

5) Menghitung Standar Deviasi

$$S_D = \frac{\sqrt{\sum f_i x_i - \bar{x}}}{n-1}$$

$$S_D = \frac{\sqrt{1,795}}{19}$$

$S_D = 9,71$  (Dibulatkan 10)

**Distribusi Frekuensi *Pretest* Kelas VII<sub>1</sub>**

Interval kelas	Fi	Fk	Xi	(fi.xi)	(xi-x) <sup>2</sup>	fi (xi-x) <sup>2</sup>	Persentase (%)
40-46	5	5	43	215	144	720	25
47-53	4	9	50	200	25	100	20
54-60	7	16	57	399	4	28	35
61-67	2	18	64	128	81	162	10
68-74	1	19	71	71	256	256	5
75-81	1	20	78	78	529	529	5
<b>Jumlah</b>	<b>20</b>	<b>-</b>	<b>363</b>	<b>1,091</b>	<b>1,039</b>	<b>1,795</b>	<b>100,00</b>

Sumber : Nilai *pretest* siswa kelas VII<sub>1</sub> MTs. Negeri Gowa Kab. Gowa pada mata pelajaran biologi materi pencemaran lingkungan

### b. *Posttest* Kelas Eksperimen 1 ( $X_1$ )

Hasil analisis statistik deskriptif pada hasil belajar biologi siswa kelas eksperimen 1 ( $X_1$ ) setelah dilakukan *posttest* sebagai berikut :

- 1) Rentang nilai (*Range*)

$$R = X_t - X_r$$

$$R = 90 - 50$$

$$R = 40$$

- 2) Banyaknya kelas

$$K = 1 + 3,3 \log n$$

$$K = 1 + 3,3 \log 20$$

$$K = 1 + 3,3 (1,30)$$

$$K = 5,59 \text{ (Dibulatkan 6)}$$

- 3) Interval kelas/ Panjang kelas

$$P = \frac{R}{K}$$

$$P = \frac{40}{6}$$

$$P = 6,66 \text{ (Dibulatkan 7)}$$

- 4) Mean ( $\bar{X}$ )

$$\bar{X} = \frac{\sum f_i x_i}{\sum f_i}$$

$$\bar{x} = \frac{1,487}{20}$$

$$\bar{x} = 74,35 \text{ (Dibulatkan 75)}$$

- 5) Menghitung Standar Deviasi



$$S_D = \frac{\sqrt{\sum f_i X_i - \bar{X}}}{n - 1}$$

$$S_D = \frac{\sqrt{1,329}}{20}$$

$$S_D = \sqrt{69,94}$$

$$S_D = 8,36 \text{ (Dibulatkan 8)}$$

Berdasarkan hasil analisis statistik deskriptif pada hasil belajar biologi siswa kelas eksperimen 1(VII<sub>1</sub>) setelah dilakukan *posttest* yang dapat dilihat pada tabel berikut:

**Distribusi Frekuensi *Posttest* Kelas Eksperimen<sub>1</sub>**

Interval kelas	Frekuensi (fi)	Frekuensi kumulatif (fk)	Nilai tengah (xi)	(fi.xi)	(xi-x) <sup>2</sup>	fi (xi-x) <sup>2</sup>	Persentase(%)
50-56	1	1	53	53	484	484	5
57-63	1	2	60	60	225	225	5
64-70	3	5	67	201	64	192	15
71-77	7	12	74	518	1	7	35
78-84	7	19	81	567	36	252	35
85-91	1	20	88	88	169	169	5
<b>Jumlah</b>	<b>20</b>	-		<b>1,487</b>	<b>979</b>	<b>1,329</b>	<b>100,00</b>

Sumber : Nilai *posttest* siswa kelas VII<sub>1</sub> MTs. Negeri Gowa Kab. Gowa pada mata pelajaran biologi materi perubahan lingkungan.



## LAMPIRAN C2

### Data siswa yang diajar dengan menggunakan Metode Pembeajaran Artikulasi (VII<sub>2</sub>)

No.	Nama Siswa	Pre- test	Post- test
1	2	3	4
1	Arya Prakayudha	25	40
2	Liana Uswah	40	65
3	Muh. Manarul Hidayat	50	75
4	Aidil Waris Ramadhani Aziz	60	80
5	Nur Aisyah	35	60
6	Hafidzatul Amanah	45	65
7	Kurnia Ningsih A	55	75
8	Muh. Zulfadli	45	70
9	Amratul Jinan	40	50
10	Muh. Ilyas	45	75
11	Muhammad Akram	50	80
12	Alif Rambu Al-Abrar	45	70
13	Muh. Syarif	45	75
14	Muh. Alif Muharram	40	60
15	Muh Adri Yudha	40	60
16	Muh. Fila	45	60
17	Muh. Alwi Sanur	45	65
18	Muh. Aris Pradhana	50	70
19	Muh. Fachri Fahreza	45	70
20	Kharina Muti'ah	45	65

Sumber : Data hasil belajar Biologi (Pencemaran Lingkungan) siswa kelas VII<sub>2</sub> MTs. Negeri Gowa Kab. Gowa.

Hasil analisis statistik deskriptif pada hasil belajar biologi siswa kelas eksperimen (VII<sub>2</sub>) setelah dilakukan *pretest* sebagai berikut:

1) Rentang nilai (*Range*)

$$R = X_t - X_r$$

$$R = 60 - 25$$

$$R = 35$$

2) Banyaknya kelas

$$K = 1 + 3,3 \log n$$

$$K = 1 + 3,3 \log 20$$

$$K = 1 + 3,3 (1,30)$$

$$K = 5,59 \text{ (Dibulatkan 6)}$$

3) Interval kelas/ Panjang kelas

$$P = \frac{35}{6}$$

$$P = 5,83 \text{ dibulatkan menjadi } 6$$

4) Mean ( $\bar{x}$ )

$$= \frac{898}{20}$$

$$= 44,9$$

$$= 44,9 \text{ (Dibulatkan 45)}$$

5) Menghitung Standar Deviasi



$$S_D = \frac{\sqrt{\sum f_i X_i - \bar{X}}}{n - 1}$$

$$S_D = \frac{\sqrt{1.008}}{19}$$

$$S_D = 7,28 \text{ (Dibulatkan 7)}$$

Berdasarkan hasil analisis statistik deskriptif pada hasil belajar biologi siswa kelas eksperimen (VII<sub>2</sub>) setelah dilakukan *pretest* yang dapat dilihat pada tabel berikut

**Distribusi Frekuensi *Pretest* Kelas VII<sub>2</sub>**

Interval kelas	FFi	Fk	Xi	(fi.xi)	(xi-x) <sup>2</sup>	Fi(xi-x) <sup>2</sup>	Persentase(%)
25-30	11	1	27	27	324	324	5
31-36	11	2	33	33	144	144	5
37-42	44	6	39	156	36	144	20
43-48	99	15	45	405	0	0	45
49-54	33	18	51	153	36	108	15
55-60	22	20	57	124	144	288	10
<b>Jumlah</b>	<b>220</b>			<b>898</b>	<b>684</b>	<b>1,008</b>	<b>100,00</b>

Sumber : Nilai *pretest* siswa kelas VII<sub>2</sub> MTs. Negeri Gowa Kab. Gowa pada mata pelajaran biologi materi pencemaran lingkungan

**a. *Posttest* Kelas Eksperimen (VII<sub>2</sub>)**

Hasil analisis statistik deskriptif pada hasil belajar biologi siswa kelompok eksperimen (VII<sub>1</sub>) setelah dilakukan *posttest* sebagai berikut:

1. Rentang nilai (*Range*)

$$R = X_t - X_r$$

$$R = 80 - 40$$

$$R = 40$$

2. Banyaknya kelas

$$K = 1 + 3,3 \log n$$

$$K = 1 + 3,3 \log 20$$

$$K = 1 + 3,3 (1,30)$$

$$K = 5,59 \text{ (Dibulatkan 6)}$$

3. Interval kelas/ Panjang kelas

$$P = \frac{R}{K}$$

$$P = \frac{40}{6}$$

$$P = 6,66 = 7 \text{ (Dibulatkan)}$$

4. Mean ( $\bar{X}$ )

$$\bar{x} = \frac{\sum f_i x_i}{\sum f_i}$$

$$= \frac{1,329}{20}$$

$$= 66,45 \text{ (Dibulatkan 66)}$$

5. Menghitung Standar Deviasi

$$S_D = \frac{\sum f_i X_i - \bar{X}}{n - 1} = \frac{1,811}{19}$$

$$S_D = \sqrt{2,089}$$

$$= 10,48 \text{ (Dibulatkan 10)}$$

Berdasarkan hasil analisis statistik deskriptif pada hasil belajar biologi siswa kelompok eksperimen (VII<sub>2</sub>) setelah dilakukan *posttest*, dapat dilihat pada tabel berikut:

### Distribusi Frekuensi *Posttest* Kelas VII<sub>2</sub>

Interval kelas	Frekuensi (fi)	Frekuensi kumulatif (fk)	Nilai tengah (xi)	(fi.xi)	(xi-x) <sup>2</sup>	fi (xi-x) <sup>2</sup>	Persentase (%)
40-46	1	1	43	43	529	529	5
47-53	1	2	50	50	256	256	5
54-60	4	6	57	228	81	324	20
61-67	4	10	64	256	4	16	20
68-74	4	14	71	284	25	100	20
75-81	6	20	78	468	144	864	30
<b>Jumlah</b>	<b>20</b>	-		<b>1,329</b>	<b>1,039</b>	<b>2,089</b>	<b>100,00</b>

Sumber : Nilai *posttest* siswa kelas VII<sub>2</sub> MTs. Negeri Gowa Kab. Gowa pada mata pelajaran biologi materi pencemaran lingkungan.

## ANALISIS INFERENSIAL (MANUAL)

### LAMPIRAN C3

#### Uji Normalitas

Data uji normalitas pada hasil belajar biologi siswa yang diajar dengan menggunakan metode pembelajaran *role playing* dan metode pembelajaran artikulasi.

**C3.1** Tabel pengujian normalitas data hasil belajar menggunakan metode *role playing* (*Pretest*).

Interval Kelas	Batas Kelas	Z batas kelas	Nilai Z tabel	Luas Z tabel	O <sub>1</sub>	E <sub>1</sub>	$\frac{(O_1 - E_1)^2}{E_1}$
1	2	3	4	5	6	7	8
	39,5	-1,59	0,0559				
40-46				-0,136	5	-2,72	-1,91
	46,5	-0,87	0,1922				
47-53				-0,248	4	-4,96	-0,18
	53,5	-0,15	0,4404				
54-60				-0,271	7	-5,43	-0,44
	60,5	0,56	0,7123				
61-67				-0,187	2	-3,74	-0,81
	67,5	1,28	0,8997				
68-74				-0,077	1	-1,55	-0,19
	74,5	2,01	0,9772				
75-81				-0,019	1	-0,39	-0,94
	81,5	2,73	0,9968				
						$X^2 = \sum \frac{(O_1 - E_1)^2}{E_1}$	-6,08

Keterangan/Penjelasan Perhitungan:

### Kolom 1

Kelas interval = Kelas interval diperoleh dari skor terendah + panjang kelas

$$= 40 + 7 = 46, \text{ sehingga ditulis } 40-46, \text{ dst.}$$

### Kolom 2

$$\text{Batas kelas} = 40 - 0,5 = 39,5 \text{ (Bk}_1\text{)}$$

$$\text{Bk}_2 = 39,5 + 7 = 46,5, \text{ dst.}$$

### Kolom 3

$$\text{Z batas kelas} = \frac{z \text{ batas kelas} - \text{rata-rata}}{\text{standar deviasi}}$$

$$\text{Z BK}_1 = \frac{39,5 - 55}{69}$$

$$= -1,59$$

$$\text{Z BK}_2 = \frac{46,5 - 55}{69}$$

$$= -0,87, \text{ dst.}$$

### Kolom 4

Nilai Z table (menggunakan daftar Z/ daftar distribusi normal)

### Kolom 5

$$\text{Luas Z table: (Luas 1) table} = Z_{-1,59} - Z_{-0,87}$$

$$= 0,0559 - 0,1922$$

$$= -0,136$$

$$\text{Luas Z table: (Luas 2) table} = Z_{-0,87} - Z_{0,15}$$

$$= 0,1922 - 0,4404 = -0,248, \text{ dst.}$$

### Kolom 6

Frekuensi observasi, yaitu banyaknya data yang termasuk pada suatu kelas interval.

### Kolom 7

Frekuensi ekspektasi =  $n \times$  luas Z table

$$\begin{aligned} E_1 &= 20 \times -0,136 \\ &= -2,72 \end{aligned}$$

$$\begin{aligned} E_2 &= 20 \times -0,248 \\ &= -4,96, \text{dst.} \end{aligned}$$

### Kolom 8

$$\begin{aligned} \text{Nilai } \frac{(O_i - E_i)^2}{E_i} &= 1) \frac{(5 - (-2,72))^2}{-2,72} = -1,91 \\ &2) \frac{(4 - (-4,964))^2}{-4,964} = -0,18 \end{aligned}$$

Dk (dk) = banyaknya kelas - 1

$$= 6 - 1$$

$$= 5$$

Taraf signifikan ( ) = 0,05

Dari table daftar frekuensi dan ekspektasi diperoleh nilai  $\chi^2_{hitung} = -6,08$  dalam table statistic, nilai persentil untuk  $\chi^2$  pada taraf signifikan = 0,05 dan dk = 5 diperoleh  $\chi^2_{tabel} = 11,070$ . Karena diperoleh  $\chi^2_{hitung} > \chi^2_{tabel} (-6,08 < 11,070)$ , maka data dinyatakan terdistribusi normal.



**C3.2 Tabel pengujian normalitas data hasil belajar menggunakan metode *role playing* (*Posttest*).**

Interval Kelas	Batas Kelas	Z batas kelas	Nilai Z tabel	Luas Z tabel	O <sub>1</sub>	E <sub>1</sub>	$\frac{(O_1 - E_1)^2}{E_1}$
1	2	3	4	5	6	7	8
	49,5	-3,18	0,000				
50-56				-0,01	1	0,2	3,2
	56,5	-2,31	0,010				
57-63				-0,06	1	-1,2	-0,03
	63,5	-1,43	0,077				
64-70				-0,20	3	-4	-0,25
	70,5	-0,56	0,287				
71-77				0,07	7	-1,4	22,4
	77,5	0,31	0,217				
78-84				-0,66	7	13,2	-2,91
	84,5	1,18	0,881				
85-91				-0,09	1	-1,8	-0,35
	91,5	2,06	0,980				
						$X^2 = \sum \frac{(O_1 - E_1)^2}{E_1}$	-29,14

Keterangan/Penjelasan Perhitungan:

**Kolom 1**

Kelas interval = Kelas interval diperoleh dari skor terendah + panjang kelas

$$= 50 + 7 = 56, \text{ sehingga ditulis } 50-56, \text{ dst.}$$

**Kolom 2**

Batas kelas =  $50 - 0,5 = 49,5$  (Bk<sub>1</sub>)

Bk<sub>2</sub> =  $49,5 + 7 = 56,5$ , dst.

### Kolom 3

$$Z \text{ batas kelas} = \frac{z \text{ batas kelas} - \text{rata-rata}}{\text{standar deviasi}}$$

$$Z \text{ BK}_1 = \frac{64,5 - 75}{8}$$

$$= -3,18$$

$$Z \text{ BK}_1 = \frac{67,5 - 75}{8}$$

$$= -2,31, \text{dst.}$$

### Kolom 4

Nilai Z table (menggunakan daftar Z/ daftar distribusi normal)

### Kolom 5

$$\text{Luas Z table: (Luas 1) table} = Z_{-3,18} - Z_{-2,31}$$

$$= 0,00 - 0,010$$

$$= -0,01$$

$$\text{Luas Z table: (Luas 2) table} = Z_{-2,31} - Z_{-1,43}$$

$$= 0,01 - 0,07$$

$$= -0,06, \text{dst.}$$

### Kolom 6

Frekuensi observasi, yaitu banyaknya data yang termasuk pada suatu kelas interval.

### Kolom 7

Frekuensi ekspektasi =  $n \times \text{luas Z table}$

$$E_1 = 20 \times 0,01$$

$$= 0,2$$

$$E_2 = 20 \times (-0,06)$$

$$= -1,2, \text{dst.}$$

### Kolom 8

$$\text{Nilai } \frac{(G_i - E_i)^2}{E_i} = 1) \frac{5-0,2)^2}{0,2} = 3,2$$

$$2) \frac{(1-1,2)^2}{1,2} = -0,03$$

Dk (dk) = banyaknya kelas – 1

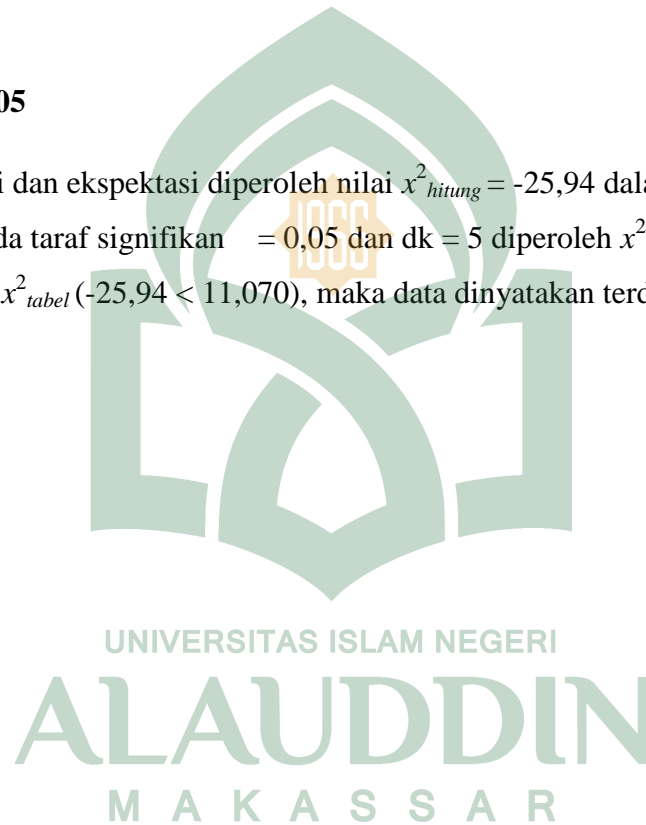
$$= 6-1$$

$$= 5$$

**Taraf signifikan ( ) = 0,05**

Dari table daftar frekuensi dan ekspektasi diperoleh nilai  $x^2_{hitung} = -25,94$  dalam table statistic, nilai persentil untuk  $x^2$  pada taraf signifikan = 0,05 dan dk = 5 diperoleh  $x^2_{tabel} = 11,070$ .

Karena diperoleh  $x^2_{hitung} > x^2_{tabel} (-25,94 < 11,070)$ , maka data dinyatakan terdistribusi normal.



**C3.3 Tabel pengujian normalitas data hasil belajar menggunakan metode artikulasi (Prettest).**

Interval Kelas	Batas Kelas	Z batas kelas	Nilai Z tabel	Luas Z tabel	O <sub>1</sub>	E <sub>1</sub>	$\frac{(O_1 - E_1)^2}{E_1}$
1	2	3	4	5	6	7	8
	24,5	-2,80	0,0026				
25-30				-0,02	1	-0,4	-0,9
	30,5	-1,97	0,0244				
31-36				-0,10	1	-2	-0,5
	36,5	-1,15	0,1251				
37-42				-0,24	4	4,8	-0,13
	42,5	-0,32	0,3745				
43-48				-0,31	9	-6,2	-1,26
	48,5	0,49	0,6879				
49-54				-0,21	3	-4,2	-0,34
	54,5	1,31	0,9049				
55-60				-0,07	2	-1,4	-0,25
	60,5	2,14	0,9838				
						$X^2 = \sum \frac{(O_1 - E_1)^2}{E_1}$	-3,38

Keterangan/Penjelasan Perhitungan:

**Kolom 1**

Kelas interval = Kelas interval diperoleh dari skor terendah + panjang kelas

$$= 25 + 6 = 30, \text{ sehingga ditulis } 25-30, \text{ dst.}$$

**Kolom 2**

Batas kelas =  $25 - 0,5 = 24,5$  (Bk<sub>1</sub>)

Bk<sub>2</sub> =  $24,5 + 6 = 30,5$ , dst.

### Kolom 3

$$Z \text{ batas kelas} = \frac{z \text{ batas kelas} - \text{rata-rata}}{\text{standar deviasi}}$$

$$Z \text{ BK}_1 = \frac{25,5 - 44,9}{7}$$

$$= -2,80$$

$$Z \text{ BK}_1 = \frac{30,5 - 44,9}{7}$$

$$= -1,97, \text{dst.}$$

### Kolom 4

Nilai Z table (menggunakan daftar Z/ daftar distribusi normal)

### Kolom 5

$$\begin{aligned} \text{Luas Z table: (Luas 1) table} &= Z_{-2,80} - Z_{-1,97} \\ &= 0,0026 - 0,0244 \\ &= -0,02 \end{aligned}$$

$$\begin{aligned} \text{Luas Z table: (Luas 2) table} &= Z_{-1,97} - Z_{-1,15} \\ &= 0,0244 - 0,1251 \\ &= 0,10, \text{dst.} \end{aligned}$$

### Kolom 6

Frekuensi observasi, yaitu banyaknya data yang termasuk pada suatu kelas interval.

### Kolom 7

Frekuensi ekspektasi = n x luas Z table

$$\begin{aligned} E_1 &= 20 \times (-0,02) \\ &= -0,4 \end{aligned}$$

$$\begin{aligned} E_2 &= 20 \times (-0,10) \\ &= -2, \text{dst.} \end{aligned}$$

### Kolom 8

$$\text{Nilai } \frac{(O_1 - E_1)^2}{E_1} = 1) \frac{(1 - (-0,4))^2}{(-0,4)} = -0,9 \qquad 2) \frac{(1 - (-2))^2}{(-2)} = -0,5$$

Dk (dk) = banyaknya kelas - 1

$$= 6 - 1$$

$$= 5$$

Taraf signifikan (  $\alpha$  ) = 0,05

Dari table daftar frekuensi dan ekspektasi diperoleh nilai  $\chi^2_{hitung} = -3,38$  dalam table statistic, nilai persentil untuk  $\chi^2$  pada taraf signifikan  $\alpha = 0,05$  dan dk = 5 diperoleh  $\chi^2_{tabel} = 11,070$ . Karena diperoleh  $\chi^2_{hitung} > \chi^2_{tabel}$  ( $-3,38 < 11,070$ ), maka data dinyatakan terdistribusi normal.

### C3.4 Tabel pengujian normalitas data hasil belajar menggunakan metode artikulasi (Posttest).

Interval Kelas	Batas Kelas	Z batas kelas	Nilai Z tabel	Luas Z tabel	O <sub>1</sub>	E <sub>1</sub>	$\frac{(O_1 - E_1)^2}{E_1}$
1	2	3	4	5	6	7	8
	39,5	-2,65	0,0040				
40-46				-0,02	1	-0,43	-0,74
	46,5	-1,95	0,0256				
47-53				0,08	1	-1,6	-0,22
	53,5	-1,25	0,1056				
54-60				-0,18	4	-3,71	-0,02
	60,5	-0,55	0,2912				
61-67				-0,14	4	-2,98	-0,34
	67,5	0,15	0,4404				
68-74				-0,36	4	-7,23	-1,44
	74,5	0,85	0,8023				
75-81				-0,13	6	-2,74	-3,87

	81,5	1,55	0,9394			$X^2 = \sum \frac{(G_1 - E_1)^2}{E_1}$	-6,65
--	------	------	--------	--	--	--	-------

Keterangan/Penjelasan Perhitungan:

**Kolom 1**

Kelas interval = Kelas interval diperoleh dari skor terendah + panjang kelas

$$= 40 + 7 = 46, \text{ sehingga ditulis } 40-46, \text{ dst.}$$

**Kolom 2**

Batas kelas =  $40 - 0,5 = 39,5$  (Bk<sub>1</sub>)

Bk<sub>2</sub> =  $39,5 + 7 = 46,5$ , dst.

**Kolom 3**

Z batas kelas =  $\frac{z \text{ batas kelas} - \text{rata-rata}}{\text{standar deviasi}}$

$$Z \text{ BK}_1 = \frac{39,5 - 66,45}{10,48}$$

$$= -2,85$$

$$Z \text{ BK}_2 = \frac{46,5 - 66,45}{10,48}$$

$$= -1,95, \text{ dst.}$$

**Kolom 4**

Nilai Z table (menggunakan daftar Z/ daftar distribusi normal)

**Kolom 5**

Luas Z table: (Luas 1) table =  $Z_{-2,85} - Z_{-1,95}$

$$= 0,004 - 0,025$$

$$= -0,02$$

Luas Z table: (Luas 2) table =  $Z_{-1,95} - Z_{-1,25}$



$$= 0,025 - 0,105$$

$$= -0,08, \text{ dst.}$$

### Kolom 6

Frekuensi observasi, yaitu banyaknya data yang termasuk pada suatu kelas interval.

### Kolom 7

Frekuensi ekspektasi =  $n \times$  luas Z table

$$E_1 = 20 \times (-0,02)$$

$$= -0,43$$

$$E_2 = 20 \times (-0,08)$$

$$= -1,6, \text{ dst.}$$

### Kolom 8

$$\text{Nilai } \frac{(O_i - E_i)^2}{E_i} = 1) \frac{(1 - (-0,43))^2}{-0,43} = -0,74 \quad 2) \frac{(1 - (-1,6))^2}{-1,6} = -0,22$$

Dk (dk) = banyaknya kelas - 1

$$= 6 - 1$$

$$= 5$$



**Taraf signifikan ( ) = 0,05**

Dari table daftar frekuensi dan ekspektasi diperoleh nilai  $x^2_{hitung} = -6,65$  dalam table statistic, nilai persentil untuk  $x^2$  pada taraf signifikan = 0,05 dan dk = 5 diperoleh  $x^2_{tabel} = 11,070$ . Karena diperoleh  $x^2_{hitung} > x^2_{tabel} (-6,65 < 11,070)$ , maka data dinyatakan terdistribusi normal.



## LAMPIRAN C4.1

### Analisis Hasil Belajar Siswa Menggunakan Metode *Role Playing* dan Metode Artikulasi (*Pre-test*)

#### Uji Homogenitas

Uji kesamaan dua varians (homogenitas) menggunakan rumus sebagai berikut:

- a.  $F_{hitung}$  dengan menggunakan rumus:

$$F_{hitung} = \frac{\text{Varians Terbesar}}{\text{Varians Terkecil}}$$

Adapun perhitungan untuk menentukan variansi terbesar dan variansi terkecil adalah sebagai berikut:

- 1) Kelas Eksperimen  $X_1$

$$S_1^2 = \frac{\sum(x_i - \bar{x})^2}{N_1 - 1}$$

$$S_1^2 = \frac{1,039}{20 - 1}$$

$$S_1^2 = 54,68$$

$$S_1 = \sqrt{54,68}$$

$$S_1 = 7,39$$

- 2) Kelas Eksperimen  $X_2$

$$S_2^2 = \frac{\sum(x_i - \bar{x})^2}{N_1 - 1}$$

$$S_2^2 = \frac{684}{20 - 1}$$

$$S_2^2 = 36$$

$$S_2 = \sqrt{36} = S_2 = 6$$

Berdasarkan hasil perhitungan variansi data tersebut di atas, maka diperoleh data-data sebagai berikut:

- 1) Nilai variansi kelas eksperimen  $X_1$  ( $S_1^2$ ) = 54,68 sedangkan untuk  $S_1 = 7,39$

2) Nilai variansi kelas eksperimen  $X_2 (S_2^2) = 36$  sedangkan untuk  $S_2 = 6$ .

Sehingga dapat diperoleh nilai dari uji F adalah:

$$\begin{aligned} F_{\text{hitung}} &= \frac{\text{Varians Terbesar}}{\text{Varians Terkecil}} \\ &= \frac{7,39}{6} \\ &= 1,23 \end{aligned}$$

$$F_{\text{tabel}} = 2,16$$

Sehingga diperoleh  $F_{\text{tabel}} = 2,16$  pada taraf signifikansi  $= 0,05$ .

Dengan demikian,  $F_{\text{hitung}} < F_{\text{tabel}}$ ,  $(1,23) < (2,16)$  jadi dapat disimpulkan bahwa varians atau homogenitas sampel itu homogen.

## LAMPIRAN C4.2

### Analisis Hasil Belajar Siswa Menggunakan Metode Pembelajaran *Role Playing* dan Artikulasi (*post-test*)

#### Uji Homogenitas

Uji kesamaan dua varians (homogenitas) menggunakan rumus sebagai berikut:

a.  $F_{\text{hitung}}$  dengan menggunakan rumus:

$$F_{\text{hitung}} = \frac{\text{Varians Terbesar}}{\text{Varians Terkecil}}$$

Adapun perhitungan untuk menentukan variansi terbesar dan variansi terkecil adalah sebagai berikut:

1) Kelas Eksperimen  $X_1$

$$S_1^2 = \frac{\sum(x_i - \bar{x})^2}{N_1 - 1}$$

$$S_1^2 = \frac{979}{20 - 1}$$

$$S_1^2 = 51,52$$

$$s_1 = \sqrt{51,52}$$

$$s_1 = 7,17$$

2) Kelas Eksperimen X<sub>2</sub>

$$S_2^2 = \frac{\sum(x_i - \bar{x})^2}{N_1 - 1}$$

$$S_2^2 = \frac{1,039}{20 - 1}$$

$$S_2^2 = \frac{1,039}{19}$$

$$S_2^2 = 54,68$$

$$s_2 = \sqrt{54,68}$$

$$s_2 = 7,39$$



Berdasarkan hasil perhitungan variansi data tersebut di atas, maka diperoleh data – data sebagai berikut:

- 1) Nilai variansi kelas eksperimen X<sub>1</sub> ( $s_1^2$ ) = 51,52 sedangkan untuk  $s_1$  = 7,17
- 2) Nilai variansi kelas eksperimen X<sub>2</sub> ( $s_2^2$ ) = 54,68 sedangkan untuk  $s_2$  = 7,39

Sehingga dapat diperoleh nilai dari uji F adalah:

$$\begin{aligned} F_{hitung} &= \frac{\text{Varians Terbesar}}{\text{Varians Terkecil}} \\ &= \frac{7,39}{7,17} \\ &= 1,03 \end{aligned}$$

$$F_{\text{tabel}} = 2,16$$

Sehingga diperoleh  $F_{\text{tabel}} = 2,16$  pada taraf signifikansi  $\alpha = 0,05$

Dengan demikian,  $F_{\text{hitung}} 1,03 < F_{\text{tabel}} (2,16)$  jadi dapat disimpulkan bahwa varians atau homogenitas sampel itu homogen.

## LAMPIRAN C5

### Uji Hipotesis

Pengujian hipotesis bertujuan untuk menetapkan ada tidaknya perbedaan yang signifikan antara skor hasil belajar biologi siswa yang dicapai oleh kelas eksperimen  $X_1$  dan kelas eksperimen  $X_2$

$H_0: \mu_1 = \mu_2$  = tidak terdapat perbedaan hasil belajar siswa kelas VII metode pembelajaran *role playing* dan metode pembelajaran artikulasi di MTs Negeri Balang-Balang Kab.Gowa.

$H_1: \mu_1 \neq \mu_2$  = terdapat perbedaan hasil belajar siswa kelas VII metode pembelajaran *role playing* dan metode pembelajaran artikulasi di MTs Negeri Balang-Balang Kab.Gowa.

Data yang diperlukan dalam pengujian ini adalah:

$$\bar{x}_1 = 75 \text{ (Kelas eksperimen } X_1)$$

$$\bar{x}_2 = 66 \text{ (Kelas eksperimen } X_2)$$

$$N_1 = 20$$

$$N_2 = 20$$

$$s_1 = 7,17$$

$$s_2 = 7,39$$

$$s_1^2 = 51,52$$

$$s_2^2 = 54,68$$

Jadi pengujian t-test menggunakan rumus “separated varian” sebagai berikut:

$$t_{hitung} = \frac{x_1 - x_2}{\frac{s_1^2}{n_1} + \frac{s_2^2}{n_2}}$$

$$t_{hitung} = \frac{75 - 66}{\frac{51,52}{20} + \frac{54,68}{20}}$$

$$t_{hitung} = \frac{9}{\frac{106,2}{40}}$$

$$t_{hitung} = \frac{9}{\sqrt{2,65}}$$

$$t_{hitung} = \frac{9}{0,62}$$

$$t_{hitung} = 5,55$$

Dimana derajat kebebasan ( $dk$ ) yang berlaku adalah:

$$df1 = k - 1$$

$$= 3 - 1$$

$$= 2$$

$$df2 = n - k$$

$$= 40 - 3$$

$$= 37$$

$$T_{tabel} = 3,25$$

Kriteria pengujian terima  $H_1$  jika  $t_{hitung} > t_{tabel}$  dari data tersebut diatas menunjukkan bahwa  $t_{hitung} = 5,55 > t_{tabel} = 3,25$  dengan taraf nyata  $= 0,05$  dan  $dk = 40$  sehingga  $t_{hitung}$  berada pada daerah penolakan  $H_0$ , yang berarti hipotesis  $H_0$  ditolak dan hipotesis  $H_1$  diterima. Sehingga dapat dikatakan bahwa dengan memanfaatkan metode pembelajaran *role playing* dan artikulasi dapat



UNIVERSITAS ISLAM NEGERI

ALAUDDIN  
M A K A S S A R

meningkatkan hasil belajar siswa pada mata pelajaran biologi dikelas VII MTs Negeri Balang-Balang Kab. Gowa, hal tersebut menunjukkan bahwa terdapat perbedaan yang berarti antara kelas eksperimen 1 ( $X_1$ ) dan kelas eksperimen 2 ( $X_2$ ). Oleh karena itu, ada pengaruh dengan diterapkannya pembelajaran metode *role playing* dan artikulasi terhadap hasil belajar siswa.

### Analisis Deskriptif Kelas Eksperimen 1

**Descriptive Statistics**

	N	Minimum	Maximum	Mean	Std. Deviation
Pretest kelas eksperimen 1	20	40.00	80.00	54.5000	10.50063
Valid N (listwise)	20				

**Pretest kelas eksperimen 1**

	Frequency	Percent	Valid Percent	Cumulative Percent
Valid 40	3	15.0	15.0	15.0
45	2	10.0	10.0	25.0
50	4	20.0	20.0	45.0
55	4	20.0	20.0	65.0
60	3	15.0	15.0	80.0
65	2	10.0	10.0	90.0
70	1	5.0	5.0	95.0
80	1	5.0	5.0	100.0
Total	20	100.0	100.0	

**Descriptive Statistics**

	N	Minimum	Maximum	Mean	Std. Deviation
Posttest kelas eksperime1	20	50.00	90.00	74.5000	8.56861
Valid N (listwise)	20				

### Posttest kelas ekspreimen 1

	Frequency	Percent	Valid Percent	Cumulative Percent
Valid 50	1	5.0	5.0	5.0
60	1	5.0	5.0	10.0
65	1	5.0	5.0	15.0
70	2	10.0	10.0	25.0
75	7	35.0	35.0	60.0
80	7	35.0	35.0	95.0
90	1	5.0	5.0	100.0
Total	20	100.0	100.0	

## Analisis Deskriptif Kelas Eksperimen 2

### Descriptive Statistics

	N	Minimum	Maximum	Mean	Std. Deviation
Pretest kelas eksperimen 2	20	25.00	60.00	44.5000	7.23660
Valid N (listwise)	20				

### Pretest kelas eksperimen 2

	Frequency	Percent	Valid Percent	Cumulative Percent
Valid 25	1	5.0	5.0	5.0
35	1	5.0	5.0	10.0
40	4	20.0	20.0	30.0
45	9	45.0	45.0	75.0
50	3	15.0	15.0	90.0
55	1	5.0	5.0	95.0
60	1	5.0	5.0	100.0
Total	20	100.0	100.0	

**Descriptive Statistics**

	N	Minimum	Maximum	Mean	Std. Deviation
<i>Posttest kelas eksperimen 2</i>	20	40.00	80.00	66.5000	9.88087
Valid N (listwise)	20				

*Posttest kelas eksperimen 2*

		Frequency	Percent	Valid Percent	Cumulative Percent
Valid	40	1	5.0	5.0	5.0
	50	1	5.0	5.0	10.0
	60	4	20.0	20.0	30.0
	65	4	20.0	20.0	50.0
	70	4	20.0	20.0	70.0
	75	4	20.0	20.0	90.0
	80	2	10.0	10.0	100.0
	Total	20	100.0	100.0	





**LAMPIRAN D :**

- **Surat Kelengkapan Skripsi**
  - **Dokumentasi**

UNIVERSITAS ISLAM NEGERI  
**ALAUDDIN**  
M A K A S S A R

**DOKUMENTASI**



UNIVERSITAS ISLAM NEGERI

ALAUDDIN  
K A K A S S A





UNIVERSITAS ISLAM NEGERI  
ALAUDDIN  
M A K A S S A R





UNIVERSITAS ISLAM NEGERI

ALAUDDIN  
M A K A S S A R





UNIVERSITAS ISLAM NEGERI  
**AR-RANIRY**  
K A S A R

## RIWAYAT HIDUP PENULIS



**Hikmawati Nur** lahir di Lembaya sebagai anak ke-2 dari 4 bersaudara lahir pada tanggal 12 April 1996, dan merupakan buah kasih sayang dari pasangan Muh. Ali dan Hawaria, S.Pd. Penulis pertama kali menempuh pendidikan di SDN Lembaya dan tamat pada tahun 2007. Pada tahun yang sama penulis melanjutkan pendidikan di SMP Negeri 2 Tompobulu dan tamat pada tahun 2010. Penulis kemudian melanjutkan pendidikan di MAN Malakaji dan tamat pada tahun 2013. Pada tahun yang sama Penulis terdaftar sebagai mahasiswa Jurusan

Pendidikan Biologi Fakultas Tarbiyah dan Keguruan Universitas Islam Negeri (UIN) Alauddin Makassar Program Sarjana Satu (S1) sampai sekarang berada pada semester 8 (delapan) yang bertempat di Samata. Penulis juga telah menyelesaikan kuliah kerja nyata Reguler (KKN-R) yang bertempat di desa Balassuka, Kec. Tombolpao, Kab. Gowa.

UNIVERSITAS ISLAM NEGERI  
**ALAUDDIN**  
M A K A S S A R