

**PERBEDAAN KUALITAS HIDUP ANTARA LANSIA YANG  
TINGGAL DI KELUARGA DENGAN LANSIA DI PANTI  
SOSIAL TRESNA WERDHA**



**Skripsi**

Diajukan untuk Memenuhi Salah Satu Syarat Meraih Gelar  
Sarjana Keperawatan pada Fakultas Kedokteran dan Ilmu Kesehatan  
UIN Alauddin Makassar

**Oleh :**

**WIDYA**  
**70300112070**

**UNIVERSITAS ISLAM NEGERI**  
**ALAUDDIN**

**MAKASSAR**  
**FAKULTAS KEDOKTERAN ILMU KESEHATAN**  
**UIN ALAUDDIN MAKASSAR**

**2016**

## LEMBAR PENGESAHAN UJIAN SKRIPSI

Skripsi ini telah kami setuju untuk di ajukan pada ujian Munaqasyah di hadapan tim penguji Fakultas Kedokteran dan Ilmu Kesehatan Jurusan Keperawatan Universitas Islam Negeri Alauddin Makassar. Skripsi ini berjudul "*Perbedaan Kualitas Hidup Antara Lansia Yang Tinggal di Keluarga Dengan Lansia di Panti Sosial Tresna Werdha*" memandang skripsi ini memenuhi syarat-syarat ilmiah dan dapat disetujui untuk diajukan ke sidang Munaqasyah.

Demikian pengesahan ini untuk diberikan untuk diproses lebih lanjut.

Makassar, November 2016

Tim Pembimbing

PEMBIMBING I

PEMBIMBING II

  
Eny Sutria, S.Kep.,Ns.,M.Kes

  
Andi Budiyanto, S.Kep.,Ns.,M.Kep

Diketahui,

Ketua Prodi Keperawatan  
FKIK UIN Alauddin Makassar

  
Dr. Muh. Anwar Hafid, S.Kep.,Ns.,M.Kes

NIP: 19620515 198503 1 024

## KATA PENGANTAR



Syukur Alhamdulillah penulis panjatkan atas kehadiran Allah SWT berkat segala nikmat iman, rahmat dan hidayah-Nya yang telah diberikan kepada penulis sehingga dapat melaksanakan ujian seminar proposal “Perbedaan Kualitas Hidup Antara Lansia Yang Tinggal Di Keluarga Dengan Lansia Di Panti Sosial Tresna Werdha”. Teriring pula salam dan salawat kepada junjungan Nabi Besar Muhammad SAW, beserta keluarga dan para sahabatnya.

Dalam penyusunan skripsi ini penulis merasa telah banyak dibantu oleh berbagai pihak. Dengan segala rendah hati penulis menghaturkan banyak terima kasih. Sembah sujud atas penghargaan setinggi-tingginya kepada kedua orang tua ku yang tercinta dan terkasih **Ayahanda Wedi** dan **Ibunda Salma** atas kasih sayang, doa dan bimbingan, semangat dan bantuan moril maupun materilnya.

Penulis juga menyadari sepenuhnya selama mengikuti perkuliahan di Universitas Islam Negeri Alauddin Makassar sampai penyelesaian skripsi ini. Oleh sebab itu penulis merasa patut menghaturkan banyak terima kasih dan penghargaan yang setinggi-tingginya kepada semua pihak yang telah berjasa khususnya kepada:

1. Bapak **Prof. Dr. Musafir Pababbari M.Si** selaku Rektor Universitas Islam Negeri Alauddin Makassar.
2. Bapak **Dr. dr. H. Andi Armyn Nurdin M.Sc., P.HD** selaku Dekan Fakultas Kedokteran dan Ilmu Kesehatan Universitas Islam Negeri Alauddin Makassar

beserta seluruh staf akademik yang telah membantu selama penulis mengikuti pendidikan..

3. Bapak **Dr. Anwar Hafid S.Kep., Ns., M.Kes** selaku ketua jurusan keperawatan Universitas Islam Negeri Alauddin Makassar.
4. Ibu **Eny Sutria, S.Kep, Ns, M.Kes** selaku Pembimbing I dan Bapak **Andi Budiyanto S.kep, Ns, M.Kep** selaku pembimbing II yang dengan ikhlas dan sabar meluangkan waktu kepada penulis dalam rangka penyusunan skripsi baik dalam bentuk arahan, bimbingan dan pemberian informasi yang lebih aktual demi tercapainya harapan penulis.
5. Ibu **Arbianingsih, S.Kep, Ns, M.Kes** selaku Penguji I dan Bapak **Dr. Muhaemin, S.Ag.,M.Thi.,M.ed** selaku penguji II atas saran dan kritikan serta arahan dan bimbingannya yang diberikan sehingga menghasilkan karya terbaik dan dapat bermanfaat baik bagi diri sendiri maupun masyarakat.
6. **Bapak dan Ibu dosen** program studi Ilmu Keperawatan Universitas Islam Negeri Alauddin Makassar yang telah berjasa memberikan bekal pengetahuan untuk memperkaya dan mempertajam daya kritis serta intuisi penulis.
7. Teman-teman seangkatan **Rontgen 2012** terkhusus kepada teman sekelas penulis yang telah sama-sama melalui rintangan semasa perkuliahan dan semasa penyusunan skripsi dan teman-teman Keperawatan B yang telah banyak berbagi ilmu dan canda tawa selama kebersamaan.
8. Serta semua pihak yang telah membantu penulis, dimana nama-namanya tidak bisa penulis sebutkan satu-persatu penulis ucapkan banyak terima kasih.

Tidak ada sesuatu yang dapat penulis berikan kecuali dalam bentuk harapan dan doa serta menyerahkan kepada Allah STW. Semoga segala amal ibadah serta niat yang ikhlas untuk membantu mendapatkan balasan yang setimpal dari-Nya.

Mungkin saja dalam penulisan skripsi ini terdapat kesalahan yang penulis tidak menyadarinya. Oleh karena itu dengan segala kerendahan hati penulis mengharapkan masukan baik saran maupun kritikan yang sifatnya membangun demi menyempurnakan skripsi ini selanjutnya.

Semoga skripsi ini dapat bermanfaat bagi kita semua. *Aamiin...*

Gowa, Oktober 2016

Widya



## DAFTAR ISI

<b>HALAMAN JUDUL</b>	
<b>KATA PENGANTAR.....</b>	<b>i</b>
<b>DAFTAR ISI.....</b>	<b>ii</b>
<b>BAB I PENDAHULUAN</b>	
A. Latar Belakang Masalah.....	1
B. Rumusan Masalah .....	7
C. Hipotesis Penelitian .....	7
D. Defenisi Operasional dan kriteria objektif .....	9
E. Kajian Pustaka .....	11
F. Tujuan Penelitian .....	12
G. Manfaat Penelitian .....	13
<b>BAB II TINJAUAN PUSTAKA</b>	
A. Konsep Kualitas Hidup Lansia.....	14
B. Konsep Keluarga .....	26
C. Konsep Pelayanan Sosial.....	30
D. kerangka konsep.....	37
E. Kerangka Kerja .....	38
<b>BAB III METODE PENELITIAN</b>	
A. Desain Penelitian.....	39
B. pendekatan penelitian .....	39
C. Populasi dan Sampel .....	39
D. Metode dan Pengambilan Sampel .....	41
E. Pengumpulan Data .....	42
F. Instrumen Penelitian .....	55
H. Teknik Pengolahan Data Dan Analisa Data	
I. Pertimbangan Etik.....	44
<b>BAB IV. HASIL PENELITIAN DAN PEMBAHASAN</b>	
A. Hasil dan Penelitian .....	47
B. Pembahasan .....	50

**BAB V. KESIMPULAN DAN SARAN**

A. Kesimpulan .....	63
B. Saran .....	64

**DAFTAR PUSTAKA**

**LAMPIRAN**



UNIVERSITAS ISLAM NEGERI  
**ALAUDDIN**  
M A K A S S A R

## DAFTAR TABEL

Tabel 1.1 Definisi Operasional.....	7
Tabel 1.2 Kajian Pustaka.....	10
Tabel 4.1 Distribusi Responden berdasarkan Karakteristik Responden .....	45
Tabel 4.2 Distribusi frekuensi berdasarkan kualitas hidup.....	47
Tabel 4.3 Hasil uji normalitas dengan <i>kolmogrov smirnov</i> .....	48
Tabel 4.4 Hasil analisis statistik dengan <i>mann whitney test</i> .....	49





## DAFTAR BAGAN

Bagan 2.1 Kerangka Kerja .....	35
Bagan 2.1 Alur Kerja.....	36



UNIVERSITAS ISLAM NEGERI  
**ALAUDDIN**  
M A K A S S A R

## ABSTRAK

**NAMA : Widya**

**Nim : 70300112070**

**Judul : Perbedaan Kualitas Hidup Antara Lansia Yang Tinggal Di Keluarga Dengan Lansia Di Panti Sosial Tresna Werdha**

---

---

Populasi dan usia harapan hidup lansia semakin meningkat, hal tersebut dapat berdampak pada kesehatan dan kualitas hidup lansia, sehingga perlu dibarengi oleh peningkatan kualitas hidup lansia. Kualitas hidup merupakan suatu konsep yang sangat luas yang dipengaruhi oleh kondisi fisik, psikologis, tingkat kemandirian, serta hubungan lansia dengan lingkungan, sehingga memerlukan bantuan berbagai pihak untuk meningkatkan kualitas hidup lansia. Penelitian ini bertujuan untuk mengetahui perbedaan kualitas hidup lansia yang tinggal di PSTW Gau Mabaji Kab. Gowa dengan lansia di keluarga (*day care service*) menurut domain fisik, psikologis, sosial, dan lingkungan. Penelitian ini merupakan studi komparatif dengan menggunakan desain *cross sectional*. Jumlah sampel adalah 70 responden yang dipilih dengan *quota sampling*. Uji *Mann Whitney* ( $\alpha < 0,05$ ) digunakan untuk analisis data. Berdasarkan hasil penelitian didapatkan hasil bahwa terdapat perbedaan kualitas hidup umum lansia yang tinggal di PSTW Gau Mabaji Kab. Gowa dengan lansia di keluarga (*day care service*) ( $p=0,055$ ) namun ditinjau dari setiap domain tidak terdapat perbedaan berdasarkan domain fisik dan sosial, namun tidak terdapat perbedaan pada domain psikologis dan lingkungan. Diharapkan hasil penelitian ini menjadi dasar penetapan program-program pemberdayaan lansia terkhusus di PSTW Gau Mabaji untuk peningkatan kualitas hidup terutama pada beberapa domain, adapun di masyarakat, pihak pembina PSTW Gau Mabaji dapat memberikan program untuk interaksi lansia dengan masyarakat sekitar agar aspek kualitas hidup lansia dapat meningkat terutama pada aspek sosial.

**Kata Kunci : Kualitas Hidup, Lansia di PSTW, lansia di keluarga (*day care service*)**

UNIVERSITAS ISLAM NEGERI  
**ALAUDDIN**  
M A K A S S A R

## BAB 1

### PENDAHULUAN

#### A. Latar Belakang

Lansia adalah bagian dari proses tumbuh kembang. Manusia tidak secara tiba-tiba menjadi tua, tetapi berkembang dari bayi, anak-anak, dewasa dan akhirnya menjadi tua. Hal ini normal dengan perubahan fisik dan tingkah laku yang dapat diramalkan yang terjadi pada semua orang pada saat mereka mencapai usia tahap perkembangan kronologis tertentu. Dimasa ini seseorang mengalami kemunduran fisik, mental dan sosial secara bertahap (Azizah 2011). Batasan untuk kategori lansia berdasarkan tingkatan usia menurut WHO yaitu:usia pertengahan (*middleage*) 45 – 59 tahun, usia lanjut (*elderly*) 60 – 74 tahun, usia lanjut usia (*old*) 75 – 90 tahun dan sangat tua (*very old*) lebih dari 90 tahun (WHO, 2012).

Menurut Dinas Kependudukan Amerika Serikat, jumlah populasi lansia berusia 60 tahun atau lebih diperkirakan hampir mencapai 600 juta orang dan di proyeksikan menjadi 2 miliar pada tahun 2050, pada saat itu lansia akan melebihi jumlah populasi anak (0-14 tahun). Di Indonesia di proyeksikan sebesar 7,28% dan pada tahun 2020 menjadi besar 11,34% berjumlah 28.822.879 jiwa (Padila, 2013).

Berdasarkan data Badan Pusat Statistik penduduk lansia ( ≥ 65 tahun) di Indonesia pada tahun 2014 sebanyak 13.729.992 jiwa (8,5%) dan pada tahun 2020 diperkirakan akan meningkat menjadi 10,0%. Di Indonesia terdapat 11 provinsi dari seluruh provinsi di Indonesia dengan presentase lansia lebih dari 7%, diantaranya adalah Sulawesi Selatan (8,8%) dan di perkirakan akan meningkat menjadi 9,8% pada tahun 2020 serta mengalami *momen aging* pada tahun 2021 (Dinkes Provinsi Sulsel 2014).

Hasil survey BPS, Statistik Sosial dan Ekonomi Rumah Tangga Sulawesi Selatan (2010) pada tahun 2014 diperkirakan jumlah total lansia di Sulawesi Selatan adalah 721.353 jiwa (9,19% dari total jumlah penduduk Sulawesi Selatan). Lansia terbanyak terdapat di Kabupaten Bone, kemudian kota Makassar berada pada urutan kedua dan Kabupaten Gowa merupakan urutan ketiga dengan jumlah lansia sebanyak 49.030 jiwa (Dinkes Provinsi Sulsel 2014).

Berdasarkan hasil studi pendahuluan yang di lakukan oleh peneliti dipanti sosial Tresna Werdha terdapat sebanyak 96 orang lansia yang tinggal di Asrama Panti Sosial Tresna Werdha Gau Mabaji Gowa (PSTW Gau Mabaji) serta PSTW Gau Mabaji membina Lansia yang berada disekitar PSTW Gau Mabaji dan diberikan kewenangan untuk tinggal bersama keluarga namun memiliki kegiatan yang disebut *one day care* yang dilaksanakan sekali sepekan di PSTW Gau Mabaji, sebanyak 35 Lansia yang menjadi anggota *day care service* (PSTW Gau Mabaji, 2016).

Dalam perkembangannya manusia pada akhirnya akan mengalami proses kelahiran dan kematian, dalam hal ini manusia tidak akan lepas dari yang namanya penuaan. Proses penuaan merupakan suatu proses alami yang tidak dapat dicegah dan merupakan hal yang wajar dialami oleh orang yang diberi karunia umur panjang, dimana semua orang berharap akan menjalani hidup dengan tenang, damai, serta menikmati masa pensiun bersama anak dan cucu tercinta dengan penuh kasih sayang Tidak semua lanjut usia dapat mengecap kondisi idaman ini. Proses menua tetap menimbulkan permasalahan baik secara fisik, biologis, mental maupun sosial ekonomi Disinilah pentingnya adanya panti werdha sebagai tempat untuk pemeliharaan dan perawatan bagi lansia, di samping sebagai *long stay rehabilitation* yang tetap memelihara kehidupan bermasyarakat (Nenk, 2010).

Seiring dengan pertambahan usia, lansia akan mengalami proses degeneratif baik dari segi fisik maupun segi mental. Menurut Fitri (2011), menurunnya derajat kesehatan dan kemampuan fisik akan mengakibatkan lansia secara perlahan menarik diri dari hubungan dengan masyarakat sekitar sehingga interaksi sosial menjadi menurun.

Allah SWT berfirman dalam Al-Qur'an Surah Al-Maidah /32.

مِنْ أَجْلِ ذَلِكَ كَتَبْنَا عَلَىٰ بَنِي إِسْرَائِيلَ أَنَّهُ مَنْ قَتَلَ نَفْسًا بِغَيْرِ نَفْسٍ أُوِّ  
فَسَادٍ فِي الْأَرْضِ فَكَأَنَّمَا قَتَلَ النَّاسَ جَمِيعًا وَمَنْ أَحْيَاهَا فَكَأَنَّمَا أَحْيَا  
النَّاسَ جَمِيعًا ۚ وَلَقَدْ جَاءَتْهُمْ رُسُلُنَا بِالْبَيِّنَاتِ ثُمَّ إِنَّ كَثِيرًا مِّنْهُمْ بَعَدَ  
ذَلِكَ فِي الْأَرْضِ لَمُسْرِفُونَ ﴿٣٢﴾

*Terjemahnya:*

“Oleh karena itu Kami tetapkan (suatu hukum) bagi Bani Israil, bahwa: barangsiapa yang membunuh seorang manusia, bukan karena orang itu (membunuh) orang lain, atau bukan karena membuat kerusakan dimuka bumi, maka seakan-akan dia telah membunuh manusia seluruhnya. Dan barangsiapa yang memelihara kehidupan seorang manusia, maka seolah-olah dia telah memelihara kehidupan manusia semuanya. Dan sesungguhnya telah datang kepada mereka rasul-rasul Kami dengan (membawa) keterangan-keterangan yang jelas, kemudian banyak diantara mereka sesudah itu sungguh-sungguh melampaui batas dalam berbuat kerusakan dimuka bumi”.

Ayat ini menjelaskan tentang tahap perkembangan manusia. Bibit manusia berasal dari debu. Kemudian dari setetes air mani, ketika terjadi proses pembuahan maka akan menjadi segumpal darah kemudian berkembang menjadi segumpal daging dan kemudian ditiupkan roh. Setelah itu, keluar sebagai bayi yang lemah kemudian berkembang sampai tahap dewasa dan ada yang diwafatkan pada masa tersebut. Namun, ada pula yang dipanjangkan umurnya sampai usia

tua, yang mengalami penurunan fungsi maupun perubahan baik dari segi fisik maupun psikologisnya.

Kualitas hidup yang dipengaruhi oleh aspek sosial dan lingkungan berkaitan erat dengan lingkungan tempat tinggal lansia. Lansia pada umumnya tinggal bersama dengan keluarga, namun tidak sedikit lansia yang tinggal di panti jompo. Panti jompo merupakan salah satu tempat menampung atau merawat lansia. Panti jompo adalah salah satu bentuk pemerintah kepada masyarakat yang telah berusia lanjut. Dibanyak negara memasukkan lansia di panti jompo merupakan suatu gaya hidup, namun kita sebagai orang timur yang adat dan kebudayaannya masih kental, memelihara, menjaga dan merawat orang tua adalah suatu kewajiban (Yenni, 2011).

Lanjut usia yang tinggal bersama keluarga memiliki kualitas hidup yang lebih baik dari pada lanjut usia yang tinggal dipanti. Hal ini dikarenakan lanjut usia yang tinggal bersama keluarga di rumah tidak hanya mendapatkan perawatan fisik, namun juga mendapatkan kasih sayang, kebersamaan, interaksi atau komunikasi yang baik, dan menerima bantuan dari keluarga yang semuanya itu merupakan fungsi dari keluarga (Mahareza, 2008).

Menurut Elizabeth et al., (2014), lansia yang pindah ke tempat tinggal yang baru seperti panti werdha, terdapat kemungkinan munculnya kesulitan beradaptasi sehingga mereka merasa stres, kehilangan kontrol atas hidupnya, dan kehilangan identitas diri yang secara tidak langsung akan berpengaruh terhadap *Quality of Life* (QoL).

Peneliti juga melakukan wawancara untuk mendapatkan data subjektif dari para lansia yang berada di panti werdha mengatakan bahwa lebih nyaman tinggal di dalam panti werdha karena lebih banyak teman, waktu makan dan kontrol kesehatan kesehatan teratur, namun sering merasa kesepian dan mengingat

keluarga. Sedangkan, lansia yang berada di luar panti werdha juga mengatakan bahwa lebih nyaman tinggal bersama keluarga karena bisa berkumpul, namun jarang melakukan kontrol kesehatan selain setiap bulan di Posyandu.

Beberapa penelitian menunjukkan penurunan kualitas hidup lansia di karenakan terjadinya proses penyakit (fisiologis) pada lansia, seperti penurunan kualitas hidup pada lansia dengan stroke, penurunan kualitas hidup lansia dengan penyakit diabetes mellitus. Namun belum banyak ditemukan penelitian mengenai bagaimana kualitas hidup lansia jika ditinjau dari aspek sosial dan lingkungan, padahal hal tersebut juga sangat berpengaruh terhadap kualitas hidup lansia.

Keluarga merupakan tempat tinggal yang paling disukai para lansia. Sampai sekarang penelitian dan observasi tidak menemukan bukti-bukti bahwa anak/keluarga segan untuk merawat lansia di rumah (Tamher, 2009). Keluarga merupakan *support* sistem utama bagi lansia dalam mempertahankan kesehatannya. Lansia yang hidup atau tinggal bersama keluarga akan memiliki kemungkinan pemenuhan ADL yang tepat bagi lansia itu sendiri. Terlebih keluarga yang memiliki pemahaman dan kesadaran yang akan berdampak pada peningkatan sikap dan perilaku mereka dalam memberikan perawatan ADL lansia di keluarga mereka (Chuluq, Fathoni, & Hidayati, 2012). Dukungan yang berasal dari keluarga juga merupakan unsur terpenting dalam membantu individu menyelesaikan masalah atau kegiatan sehari-hari, seperti permasalahan lain yang mungkin muncul dapat berasal dari aspek sosial dan aspek psikologis atau emosional. Selain tinggal bersama keluarga, terdapat alternatif lain untuk mengatasi masalah sosial lansia yaitu tinggal di Panti Sosial Tresna Werdha (PSTW). Saat ini beberapa lansia lebih memilih untuk tinggal di PSTW dari pada tinggal dirumah dengan keputusannya sendiri. Lansia memutuskan untuk tinggal di PSTW dengan berbagai alasan seperti, takut membebani keluarga atau memiliki

masalah dengan anak, masalah tersebut bisa berasal dari berkurangnya kemampuan lansia dalam melakukan aktivitas yang membuat seorang lansia membutuhkan banyak pertolongan keluarga dalam melakukan aktivitas sehari-hari.

Lansia dapat memenuhi kebutuhan sosial mereka dengan bersosialisasi dengan teman-teman sebaya saat di PSTW. Fasilitas panti seperti kunjungan dokter memudahkan lansia itu sendiri untuk memeriksakan kesehatan mereka. Aktivitas aktivitas yang dirancang dan difasilitasi panti seperti olahraga, menyulam atau menjahit, semua dirancang untuk memandirikan lansia. Akan tetapi, kenyataan yang ditemukan bahwa hal ini tentu tidak sepenuhnya dapat diterima oleh lansia. Beberapa lansia ditemukan memerlukan bantuan teman-temannya untuk melakukan aktivitas sehari-hari untuk memenuhi kebutuhannya seperti makan dan minum.

Berdasarkan latar belakang yang telah diuraikan diatas maka penulis tertarik meneliti tentang “Perbedaan Kualitas Hidup Antara Lansia Yang Tinggal Dikeluarga Dengan Lansia di pelayanan Panti Sosial Tresna Werdha.

## **B. Rumusan Masalah**

Berdasarkan latar belakang masalah diatas, maka dapat diidentifikasi beberapa permasalahan sebagai berikut:

Bagaimanakah perbedaan kualitas hidup antara lansia yang tinggal di keluarga dengan lansia dipelayanan panti sosial Tresna Werdha?



### C. Hipotesis

Hipotesis adalah jawaban sementara yang dapat diambil dan masih membutuhkan penelitian lebih lanjut. Adapun jawaban sementara dari rumusan masalah tersebut adalah:

Ha : Ada Perbedaan Kualitas Hidup Antara Lansia Yang Tinggal Dikeluarga Dengan lansia di Pelayanan Panti Sosial Tresna Werdha.

Ho : Tidak Ada Perbedaan Kualitas Hidup Antara Lansia Yang Tinggal Dikeluarga Dengan lansia di Pelayanan Panti Sosial Tresna Werdha

### D. Defenisi Operasional dan Kriteria Objektif

**Tabel 1.1**  
**Defenisi Operasional dan Kriteria Objektif**

No	Variabel	Definisi Operasional	Alat Ukur	Skala	Kriteria Objektif
1	Kualitas hidup lansia yang tinggal di PSTW dan lansia di keluarga. a. Domain I (aspek fisik) b. Domain II (aspek psikologi) c. Domain III (aspek sosial) d. Domain IV (aspek lingkungan)	a. Kualitas hidup lansia di keluarga adalah ketercapaian 4 domain (kesehatan fisik, psikis, sosial dan lingkungan). b. Lansia yang tinggal dengan keluarga adalah lansia yang tinggal bersama dengan keluarganya di kelurahan Samaya dan merupakan lansia yang diberikan kegiatan terstruktur oleh	Kuesioner WHO-QOL BREF	Ordinal	Nilai yang dihasilkan setelah mengkalkulasi hasil jawaban responden yaitu: a) 0-20= Kualitas Hidup Sangat Buruk b) 21-40= Kualitas Hidup Buruk c) 41-60= Kualitas Hidup Sedang d) 61-80= Kualitas Hidup Baik

		<p>PSTW Gau Mabaji Kab. Gowa yaitu kegiatan rutin <i>one day care</i>, dan modal berwirausaha.</p> <p>c. Lansia yang tinggal di Asrama PSTW Gau Mabaji Kab. Gowa, dan mendapat kontrol penuh dari pihak pengelola PSTW Gau Mabaji Kab. Gowa serta dipenuhi semua kebutuhan lansia baik dari segi papan, sandang maupun pangan dan diikutsertakan dalam setiap kegiatan yang dilakukan oleh pihak PSTW Gau Mabaji Kab. Gowa seperti kegiatan sosial (olahraga dan interaksi dengan mahasiswa praktikan serta peneliti) maupun kegiatan kerohanian rutin di PSTW Gau Mabaji Kab. Gowa.</p>		<p>e) 81-100= Kualitas Hidup Sangat Baik.</p> <p>(Arifah,2015):</p>
--	--	--	--	---

## E. Kajian Pustaka

Beberapa penelitian yang baru menunjukkan tentang gambaran dan perbedaan kualitas hidup antara lansia yang tinggal dikeluarga dengan di pelayanan panti sosial Tresna Werdha.

**Tabel 1.2**  
**Kajian Pustaka**

No	Peneliti	Judul	Tujuan	Metode	Hasil	Perbedaan dengan Penelitian Sekarang
1	Amalia Dwi Rahayu Yulianti, 2013	Hubungan Dukunga Keluarga Dengan Kualitas Hidup Lansia Di Desa Pogungrejo Puwerejo	Bertujuan untuk mengetahui hubungan dukungan keluarga dengan kualitas hidup lansia di desa Pungungrejo Puwerejo	Metode penelitian ini dengan desain <i>non eksperimental</i> dengan pendekatan <i>cross sectional</i> , populasi dalam penelitian ini adalah lansia yang masih tinggal bersama keluarga di Desa Pungungrejo Puwerejo berjumlah 250. Pengambilan sampel secara <i>simple random sampling</i>	Hasil dari penelitian ini adalah menunjukkan dukungan keluarga tinggi sebagian besar kualitas hidupnya baik sebanyak 17 lansia (44,7%), sedangkan lansia yang mendapat dukungan keluarga rendah sebagian kualitas hidupnya buruk sebanyak 13 lansia (34,2%). Hasil statistic di dapatkan nilai <i>p-value</i> sebesar 0,000 atau $>0,05$ .	Perbedaan penelitian ini dengan penelitian sebelumnya adalah terletak pada jumlah dan teknik <i>sampling</i> nya yaitu pada penelitian sebelumnya jumlah responden hanya 38 responden sedangkan penelitian ini memiliki jumlah responden sebanyak 70 orang responden.

				berjumlah 38 responden. Pengambilan data menggunakan lembar kuesioner dukungan keluarga dengan kualitas hidup lansia. Analisa data menggunakan <i>Chi-Square</i> .	Koefisien kontingensi sebesar 0,501 menunjukkan keeratan hubungan sedang.	
2	Eka Sutikno. 2011	Hubungan Fungsi Keluarga Dengan Kualitas Hidup Lansia	Untuk mengetahui hubungan antara hubungan keluarga dengan kualitas hidup lansia.	Metode dalam penelitian ini adalah merupakan penelitian analitik-observasional dengan pendekatan <i>cross sectional</i> . Sampel sebanyak 41 lansia berusia 60 tahun keatas. Variabel diukur dengan kuesioner yang telah	Hasil penelitian ini menunjukkan analisis regresi logistic ganda menemukan, lansia yang berasal dari keluarga dengan fungsi keluarga sehat memiliki kemungkinan untuk berkualitas hidup baik 25 kali lebih besar dari pada lansia dengan fungsi	Perbedaan penelitian ini dengan penelitian sebelumnya adalah pada hipotesisnya serta pada proses analisa data, pada penelitian sebelumnya menggunakan analisis data <i>chi square</i> untuk menghubungkan fungsi keluarga dengan kualitas hidup lansia

				di lakukan tes validitas dan reliabilitas . Data di analisis dengan di uji chi kuadrat dan model regresi logistic ganda, dengan menggunakan SPSS 17,0.	keluarga tidak sehat (OR=24.9, p=0,040 ; CI 95% 1.16 hingga 533.04).	sedangkan pada penelitian ini untuk membedakan lansia yang tinggal di PSTW dan lansia di keluarga.
3	Suci Tuty Putri, Lisna Anisa Fitriana, Ayu Ningrum , Afianti Sulastri. 2014.	Kualitas hidup lansia yang tinggal bersama keluarga dan panti.	Penelitian ini bertujuan untuk mengetahui perbandingan kualitas hidup lansia yang tinggal bersama keluarga dengan yang tinggal di panti jompo.	Teknik pemilihan sampel adalah <i>consecutive sampling</i> hasil uji statistik dengan <i>mann-whitney u test</i> . Jumlah responden adalah 160 orang lansia yang terdiri dari 80 orang yang tinggal di panti dan 80 orang tinggal bersama keluarga	Menunjukkan bahwa terdapat perbedaan yang bermakna antara tempat tinggal dengan kualitas hidup lansia yaitu domain kesehatan fisik pada qol( p = 0.000), dengan domain psikologik pada qol( p = 0.000), dengan domain hubungan sosial pada qol( p = 0.000) dan	Perbedaan penelitian ini dengan penelitian sebelumnya yaitu terletak pada kriteria respondennya, dimana pada penelitian sebelumnya menggunakan lansia di komunitas, sedangkan pada penelitian ini lansia yang dikeluarga adalah tetap lansia binaan PSTW sehingga

				di komunitas	dengan domain lingkungan pada qol( p = 0.000).	antara lansia di PSTW dan lansia di keluarga memiliki keterkaitan naungan yaitu PSTW walaupun tempat tinggal dan lingkungan lansia berbeda.
--	--	--	--	--------------	--	---

## F. Tujuan

### 1. Tujuan Umum

Adapun tujuan umum dari penelitian ini adalah untuk mengetahui perbedaan kualitas hidup antara lansia yang tinggal di keluarga dengan lansia di PSTW Gau Mabaji Kab. Gowa.

### 2. Tujuan Khusus

- a. Diketuainya perbedaan Kualitas Hidup umum Lansia baik yang tinggal di PSTW maupun yang tinggal di keluarga (*day care service*).
- b. Diketuainya perbedaan aspek fisik pada kualitas hidup Lansia baik yang tinggal di PSTW maupun yang tinggal di keluarga (*day care service*).
- c. Diketuainya perbedaan aspek psikologis pada kualitas hidup Lansia baik yang tinggal di PSTW maupun yang tinggal di keluarga (*day care service*).
- d. Diketuainya perbedaan aspek sosial pada kualitas hidup Lansia baik yang tinggal di PSTW maupun yang tinggal di keluarga (*day care service*).
- e. Diketuainya perbedaan aspek lingkungan pada kualitas hidup Lansia baik yang tinggal di PSTW maupun yang tinggal di keluarga (*day care service*).

## **E. Manfaat Penelitian**

### 1. Bagi Responden

Responden dapat memilih mendapatkan informasi dan bahan masukan bagi Lansia mengenai kondisi kesehatannya saat ini.

### 2. Bagi Peneliti

Menjadi pengalaman berharga dalam memperluas wawasan keilmuan, cakrawala pengetahuan dan pengembangan keterampilan serta sebagai ajang pengembangan diri.

### 3. Bagi Institusi

Hasil penelitian ini diharapkan dapat memperkaya kepustakaan, dapat menjadi salah satu bahan bacaan yang bermanfaat dan dapat menjadi sumber motivasi bagi mahasiswa-mahasiswi Universitas Islam Negeri Alauddin Makassar khususnya Fakultas Kedokteran Dan Ilmu Kesehatan.



## **BAB II**

### **TINJAUAN PUSTAKA**

#### **A. Konsep Kualitas Hidup Lansia**

##### **1. Pengertian Lanjut Usia**

Usia lanjut adalah suatu proses alami yang tidak dapat dihindari (Azwar, 2006). Berdasarkan definisi secara umum, seseorang dikatakan lanjut usia (lansia) apabila usianya 65 tahun ke atas. Lansia bukan suatu penyakit, namun merupakan tahap lanjut dari suatu proses kehidupan yang ditandai dengan penurunan kemampuan tubuh untuk beradaptasi dengan stres lingkungan. Lansia adalah keadaan yang ditandai oleh kegagalan seseorang untuk mempertahankan keseimbangan terhadap kondisi stres fisiologis. Kegagalan ini berkaitan dengan penurunan daya kemampuan untuk hidup serta peningkatan kepekaan secara individual (Efendi, 2009).

Menua (menjadi tua) adalah suatu proses menghilangnya secara perlahan-lahan kemampuan jaringan untuk memperbaiki diri atau mengganti dan mempertahankan fungsi normalnya sehingga tidak dapat bertahan terhadap infeksi dan memperbaiki kerusakan yang diderita (Constantinides 2007). Proses menua merupakan proses yang terus menerus (berlanjut) secara alamiah dimulai sejak lahir dan umumnya dialami pada semua makhluk hidup. Ketika seseorang melangkah ke kakinya memasuki usia lanjut, berarti juga bahwa ia masuk ke dalam pergaulan hidup yang baru. Apa yang dilakukan di waktu muda banyak yang tidak dapat ia lakukan lagi. Selain fisik dan psikisnya, norma-norma kepatutan yang berlaku di masyarakat juga menhendaki demikian. Kelompok usia lanjut dikelompokkan lagi ke dalam subkelompok usia lanjut yang mampu membiayai hidupnya sendiri dan subkelompok usia lanjut yang tidak mampu membiayai hidupnya sendiri.



## 2. Pengertian Kualitas Hidup Lansia

Menurut *World Health Organization Quality of Life (WHOQOL)*, kualitas hidup adalah kondisi fungsional lansia yang meliputi kesehatan fisik yaitu aktivitas sehari – hari, ketergantungan pada bantuan medis, kebutuhan istirahat, kegelisahan tidur, penyakit, energi dan kelelahan, mobilitas, aktivitas sehari-hari, kapasitas pekerjaan, kesehatan psikologis yaitu perasaan positif, penampilan dan gambaran jasmani, perasaan negatif, berfikir, belajar, konsentrasi, mengingat, self esteem dan kepercayaan individu, hubungan sosial lansia yaitu dukungan sosial, hubungan pribadi, serta aktivitas seksual, dan kondisi lingkungan yaitu lingkungan rumah, kebebasan, keselamatan fisik, aktivitas di lingkungan, kendaraan, keamanan, sumber keuangan, kesehatan dan kepedulian sosial. Kualitas hidup dipengaruhi oleh tingkat kemandirian, kondisi fisik dan psikologis, aktifitas sosial, interaksi sosial dan fungsi keluarga. Pada umumnya lanjut usia mengalami keterbatasan, sehingga kualitas hidup pada lanjut usia menjadi mengalami penurunan. Keluarga merupakan unit terkecil dari masyarakat sehingga memiliki peran yang sangat penting dalam perawatan lanjut usia untuk meningkatkan kualitas hidup lanjut usia (Yuliati dkk, 2014).

Agar kualitas hidup lansia meningkat, maka dalam penyesuaian diri dan penerimaan segala perubahan yang dialami, lansia harus mampu melakukan hal tersebut. Selain itu, lingkungan yang memahami kebutuhan dan kondisi psikologis lansia membuat lansia merasa dihargai. Tersedianya media atau sarana bagi lansia membuat lansia dapat mengembangkan potensi yang dimiliki (Sutikno, 2007).

Berdasarkan penelitian tentang kualitas hidup, kualitas hidup penduduk Indonesia dengan kriteria kurang, lebih banyak dijumpai pada golongan umur lanjut, perempuan, tingkat pendidikan rendah, tidak bekerja, tinggal di daerah pedesaan, serta sosial ekonomi tergolong miskin. Penduduk yang menderita

penyakit tidak menular, cedera, menderita gangguan mental emosional, menyandang faktor risiko antara, dan tinggal di rumah dengan lingkungan terpapar memiliki kualitas hidup kurang. Faktor-faktor yang mempengaruhi kualitas hidup penduduk adalah golongan umur, kemudian adanya gangguan mental emosional, tinggal di rumah dengan lingkungan terpapar dan jenis kelamin (Pradono dkk, 2007).

a. Penurunan Pada Lansia

Perubahan kondisi fisik pada lansia antara lain :

- 1) Penurunan jumlah sel, cairan tubuh serta cairan intraselular. Protein dalam otak, ginjal, otot, hati serta darah akan berkurang, mekanisme perbaikan sel menjadi terganggu, terjadi atrofi pada otak, berat otak berkurang 5 – 10 %.
- 2) Pada sistem persarafan lansia, lansia menjadi lambat dalam merespon sesuatu, saraf pancaindra mengecil.
- 3) Sistem pendengaran pada lansia menurun ditandai dengan hilangnya daya pendengaran pada telinga dalam.
- 4) Terjadi sklerosis pupil dan hilangnya respon sinar bisa menyebabkan penglihatan lansia menjadi berkurang.
- 5) Pada sistem kardiovaskuler, jantung sudah tidak bisa memompa darah secara optimal.
- 6) Pada sistem pengaturan temperatur tubuh, tubuh seorang lansia sudah tidak bisa memproduksi panas yang maksimal. Hal ini menyebabkan aktifitas otot menjadi berkurang.
- 7) Sistem pernafasan yang menurun ditandai dengan hilangnya elastisitas paru – paru.

- 8) Pada sistem gastrointestinal, lansia akan kehilangan gigi, indra pengecap menurun, fungsi absorpsi akan mengalami penurunan.
- 9) Sekresi lendir vagina pada lansia perempuan akan berkurang. Produksi testis pada lansia laki – laki semakin menurun. Produksi hormon pada lansia akan menurun.
- 10) Hilangnya jaringan lemak pada lansia menyebabkan kulit keriput pada lansia. Rambut pada lansia akan semakin tipis serta terjadi perubahan warna yaitu menjadi lebih kelabu.

b. Perubahan Psikologis Pada Lansia

Perubahan psikologis pada lansia dipengaruhi oleh keadaan fisik lansia yang mengalami penurunan, kondisi kesehatan pada lansia, tingkat pendidikan pada lansia, keturunan (hereditas), serta kondisi lingkungan dimana lansia berada. Perubahan psikologis pada lansia adalah kenangan (memory) serta IQ (Intelligentia Quantion) yakni kemampuan verbal lansia, penampilan lansia, persepsi lansia serta ketrampilan psikomotor lansia menjadi berkurang.

c. Perubahan Psikososial

Lansia akan mengalami penurunan tingkat kemandirian dan psikomotor. Tingkat kemandirian yakni kemampuan lansia untuk melakukan sesuatu. Fungsi psikomotor yakni meliputi gerakan, tindakan, serta koordinasi. Adanya penurunan fungsi pada tingkat kemandirian serta psikomotor menyebabkan lansia mengalami suatu perubahan dari sisi aspek psikososial. Hal ini tentunya dikaitkan dengan kepribadian lansia.

d. Faktor – Faktor Yang Berkaitan Dengan Kualitas Hidup Lansia

1. Kondisi Fisik

a) Tingkat Kemandirian

Menurut Sugiarto (2005, dala, Irianto, 2014) untuk mengukur tingkat kemandirian lansia digunakan Indeks Barthel yang meliputi :

- (1) Kemampuan makan dengan penilaian sebagai berikut : dengan bantuan diberi nilai 5 dan mandiri diberi nilai 10
- (2) Kemampuan berpindah dari atau ke tempat tidur dan sebaliknya, dengan penilaian sebagai berikut : dengan bantuan diberi nilai 5-10 dan mandiri diberi nilai 15
- (3) Kemampuan menjaga kebersihan diri, mencuci muka, menyisir, mencukur, dan menggosok gigi dengan penilaian sebagai berikut : dengan bantuan diberinilai 0 dan mandiri diberi nilai 5
- (4) Kemampuan untuk mandi dengan penilaian sebagai berikut : dengan bantuan diberi nilai 0 dan mandiri diberi nilai 5
- (5) Kemampuan berjalan dijalan yang datar dengan penilaian sebagai berikut bantuan 10 dan mandiri 15
- (6) Kemampuan naik turun tangga dengan penilaian sebagai berikut : dengan bantuan diberi nilai 5 dan mandiri diberi nilai 10
- (7) Aktivitas di toilet (menyemprot, mengelap) dengan penilaian sebagai berikut : dengan bantuan diberi nilai 5 dan mandiri diberi nilai 10.
- (8) Kemampuan berpakaian dengan penilaian sebagai berikut : dengan bantuan diberi nilai 5 dan mandiri diberi nilai 10
- (9) Kemampuan mengontrol defekasi dengan penilaian sebagai berikut : dengan bantuan diberi nilai 5 dan mandiri diberi nilai 10

- (10) Kemampuan berkemih dengan penilaian sebagai berikut : dengan bantuan diberi nilai 5 dan mandiri diberi nilai 10.

## 2. Status Gizi

Gizi lebih atau kegemukan merupakan masalah yang sering terjadi pada lanjut usia. Banyak faktor yang dapat menyebabkan terjadinya kegemukan pada lanjut usia. Pada lansia terjadi penurunan kegiatan sel-sel dalam tubuh, sehingga kebutuhan akan zat-zat gizi juga ikut menurun. Asupan makanan yang tetap namun kegiatan yang dilakukan sehari-hari oleh lansia mengalami penurunan menyebabkan penumpukan makanan dalam tubuh sehingga dapat menyebabkan kegemukan bahkan menjadi penyakit. Kencing manis, penyakit jantung, tekanan darah tinggi adalah beberapa penyakit yang berkaitan dengan gizi lebih pada lansia. Untuk itu diperlukan adanya pengaturan diet bagi lansia (Irianto, 2014)

Masalah gizi yang kurang pada lansia dapat disebabkan oleh anoreksia yang berkepanjangan. Hal tersebut menyebabkan penurunan berat badan pada lansia. Gizi kurang juga sering diakibatkan oleh penyakit infeksi kronis, penyakit jantung kongestif, masalah sosial dan ekonomi atau sebab lain. Kehilangan berat badan terjadi amat berlebihan sehingga asupan makanan tak dapat mengimbangi kehilangan yang cepat itu. Keadaan kurang gizi pada lansia ini juga perlu mendapat penanganan diet khusus (Irianto, 2014).

IMT (Indeks Massa Tubuh) adalah suatu alat untuk pemantauan status gizi orang dewasa yang berkaitan dengan kekurangan dan kelebihan berat badan.

IMT dihitung dengan cara :

$$\text{IMT} = \frac{\text{Berat badan (dalam kilogram)}}{[\text{Tinggi badan (dalam meter)}]^2}$$

$$[\text{Tinggi badan (dalam meter)}]$$

### 3. Kondisi Psikologis Lansia

Penuaan pada lanjut usia sangat dikaitkan dengan perubahan anatomi, perubahan fisiologi, terjadi kesakitan atau hal – hal yang bersifat patologi dan perubahan psikososial. Depresi adalah gangguan psikologis yang kita ketahui sering dialami lanjut usia. Interaksi faktor biologi, fisik, psikologis, serta sosial pada lanjut usia bisa mengakibatkan depresi pada lanjut usia (Soejono dkk, 2009).

Depresi adalah suatu masa terganggunya fungsi dalam diri manusia yang berkaitan dengan alam perasaan yang sedih serta gejala yang menyertainya, termasuk perubahan pada pola tidur, perubahan nafsu makan, perubahan psikomotor, sulit berkonsentrasi, merasa tidak bahagia, sering merasa kelelahan, sering timbul rasa putus asa, merasa tidak berdaya, serta keinginan bunuh diri (Kaplan dan Saddock, 2007).

Depresi pada usia lanjut lebih sulit dideteksi karena :

- a. Kecemasan serta histeria yang merupakan suatu gejala dari depresi justru sering menutupi depresinya
- b. Masalah sosial sering membuat depresi menjadi rumit
- c. Usia lanjut sering menutupi kesepian serta rasa sedih dengan justru lebih aktif dalam kegiatan di masyarakat (Soejono dkk, 2009).

Diagnosis awal dan terapi segera terhadap depresi pada pasien geriatri dapat memperbaiki kualitas hidup, status fungsional, dan mencegah kematian dini.

Tanda dan gejala depresi yakni:

- a. Hilangnya minat atau rasa senang, hampir setiap hari
- b. Berat badan menurun atau bertambah yang bermakna
- c. Insomnia atau hipersomnia, hampir setiap hari
- d. Agitasi atau retardasi psikomotor, hampir tiap hari
- e. Kelelahan (rasa lelah atau hilangnya energi), hampir tiap hari

- f. Rasa bersalah atau tidak berharga, hampir tiap hari
- g. Sulit konsentrasi
- h. Pikiran berulang tentang kematian atau gagasan bunuh diri (Soejono dkk, 2009)

Geriatric Depression Scale (GDS) merupakan salah satu instrumen yang paling sering digunakan untuk mendiagnosis depresi pada usia lanjut. Pertanyaan yang panjang dan banyak pada GDS-30 pertanyaan membuat peneliti mengembangkan versi yang lebih pendek, bervariasi antara 15 pertanyaan dan 1 pertanyaan. Di antara versi-versi tersebut, GDS 15 pertanyaan paling sering digunakan untuk mendeteksi depresi pada lanjut usia dan dapat berfungsi sebaik GDS 30 pertanyaan (Wongpakaran N, 2013).

e. Fungsi Kognitif

Fungsi kognitif adalah kemampuan berfikir rasional yang terdiri dari beberapa aspek. Fungsi kognitif diukur dengan *Mini Mental State Examination* (MMSE). Hasil skornya yaitu kognitif normal (skor : 16–30) dan gangguan kognitif (skor : 0-15). Aspek yang dinilai pada MMSE adalah status orientasi, registrasi, atensi dan kalkulasi, memori, bahasa dan kemampuan menulis serta menggambar spontan (Folstein dkk, 2011)

Fungsi kognitif yang menurun dapat menyebabkan terjadinya ketidakmampuan lansia dalam melakukan aktifitas normal sehari-hari. Hal ini dapat mengakibatkan para lansia sering bergantung pada orang lain untuk merawat diri sendiri (care dependence) pada lansia (Reuser dkk , 2010).

Olahraga atau latihan fisik merupakan kegiatan yang dapat menghambat kemunduran kognitif akibat dari penuaan. Peningkatan kebugaran fisik serta senam otak (Senam Vitalisasi Otak) dapat meningkatkan potensi kerja otak (Markam dkk, 2008).

Faktor usia dapat berhubungan dengan fungsi kognitif. Perubahan yang terjadi pada otak akibat bertambahnya usia antara lain fungsi penyimpanan informasi (storage) hanya mengalami sedikit perubahan. Sedangkan fungsi yang mengalami penurunan yang terus menerus adalah kecepatan belajar, kecepatan memproses informasi baru dan kecepatan beraksi terhadap rangsangan sederhana atau kompleks, penurunan ini berbeda antar individu (Lumbantobing, 2009)

f. Aktivitas Sosial

Aktivitas sosial merupakan salah satu dari aktivitas sehari – hari yang dilakukan oleh lansia. Lansia yang sukses adalah lansia yang mempunyai aktivitas sosial di lingkungannya. Contoh aktivitas sehari-hari yang berkaitan dengan aktivitas sosial yang dikemukakan oleh Marthuranath pada tahun (2004) dalam *Activities of Daily Living Scale for Elderly People* adalah lansia mampu berinteraksi dengan lingkungan sekitarnya bersama lansia lainnya atau orang-orang terdekat, menjalankan hobi serta aktif dalam aktivitas kelompok. Aktivitas sosial merupakan kegiatan yang dilakukan bersama dengan masyarakat di lingkungan sekitar (Napitupulu, 2010). Menurut Yuli pada tahun (2014) Teori aktivitas atau kegiatan (activity theory) menyatakan bahwa lansia yang selalu aktif dan mengikuti banyak kegiatan sosial adalah lansia yang sukses.

g. Interaksi Sosial

Sebagai makhluk sosial manusia selalu berinteraksi dengan manusia lainnya, makhluk yang mampu berpikir sebelum melakukan sesuatu. Dari proses berpikir muncul perilaku atau tindakan sosial. Ketika seseorang bertemu dengan orang lainnya, dimulailah suatu interaksi sosial. Seseorang dengan orang lainnya melakukan komunikasi baik secara lisan maupun isyarat, aktivitas-aktivitas itu merupakan suatu bentuk interaksi sosial. Terdapat beberapa macam interaksi sosial. Dari sudut subjek, ada 3 macam interaksi sosial yaitu interaksi antar



perorangan, interaksi antar orang dengan kelompoknya atau sebaliknya, interaksi antar kelompok. Dari segi cara, ada 2 macam interaksi sosial yaitu interaksi langsung yaitu interaksi fisik, seperti berkelahi, hubungan seks dan sebagainya, interaksi simbolik yaitu interaksi dengan menggunakan isyarat (Subadi, 2009).

Interaksi sosial merupakan suatu hubungan timbal balik yang saling mempengaruhi antara individu, kelompok sosial, dan masyarakat. Interaksi sosial merupakan suatu proses di mana manusia melakukan komunikasi dan saling mempengaruhi dalam tindakan maupun pemikiran. Penurunan derajat kesehatan dan kemampuan fisik menyebabkan lansia secara perlahan akan menghindari dari hubungan dengan orang lain. Hal ini akan mengakibatkan interaksi sosial menurun (Hardywinoto dan T., 2008).

Teori pembebasan (disengagement theory) menyatakan bahwa seseorang secara perlahan mulai menarik diri dari kehidupan sosialnya dengan semakin bertambahnya umur. Sering terjadi kehilangan (triple loss) yakni kehilangan peran, hambatan kontak sosial, dan berkurangnya kontak komitmen yang disebabkan karena interaksi sosial lansia menurun baik secara kualitas maupun kuantitas (Yuli, 2014).

Penelitian Rantepadang pada tahun (2012) menyebutkan bahwa ada hubungan yang kuat antara interaksi sosial dengan kualitas hidup pada lansia. Semakin baik interaksi sosial lansia, semakin tinggi pula kualitas hidupnya. Penelitian oleh Sanjaya dan Rusdi pada tahun (2012) menyatakan bahwa responden yang memiliki interaksi sosial yang baik tidak akan merasa kesepian dalam hidupnya dan hal ini tentu dapat meningkatkan kualitas hidupnya. Penelitian menunjukkan bahwa keterlibatan sosial mempunyai efek yang positif pada kesejahteraan emosional lansia dan kesehatan fisik serta diprediksi dapat menurunkan resiko kematian. Lansia sering kehilangan kesempatan partisipasi

dan hubungan sosial. Interaksi sosial cenderung menurun disebabkan oleh kerusakan kognitif, kematian teman, fasilitas hidup atau home care (Estelle dkk, 2007). interaksi sosial berperan penting dalam kehidupan lansia. Hal ini dapat mentoleransi kondisi kesepian yang ada dalam kehidupan sosial lansia.

## **B. Konsep Keluarga**

### 1. Defenisi keluarga

Keluarga berasal dari bahasa sansekerta yang artinya kula dan warga, “kulawarga” yang berarti “anggota” kelompok kerabat” keluarga adalah lingkungan dimana beberapa orang masih memiliki hubungan darah. Banyak ahli menguraikan pengertian keluarga sesuai dengan perkembangan sosial masyarakat. Berikut ini akan dikemukakan beberapa pengertian keluarga (Jhonson, 2010)

Definisi keluarga menurut beberapa ahli antara lain:

#### a. Pandangan Gillis

Keluarga adalah sebagaimana sebuah kesatuan yang kompleks dengan atribut yang dimiliki tetapi terdiri dari beberapa komponen yang masing-masing mempunyai sebagaimana individu (Jhonson, 2010).

#### b. Departemen kesehatan RI

Keluarga adalah unit terkecil dari masyarakat yang terdiri atas kepala keluarga dan beberapa orang yang terkumpul dan tinggal disuatu tempat dibawah satu atap dalam keadaan saling ketergantungan (Jhonson 2010).

#### c. Bailon dan Maglaya (1978) mendefinisikan sebagai berikut

d. Keluarga adalah dua atau lebih individu yang hidup dalam satu rumah tangga karena adanya hubungan darah, perkawinan atau adopsi. Mereka saling berinteraksi satu dengan yang lainnya, mempunyai peran masing-masing dan menciptakan serta mempertahankan suatu budaya (Setyowati, 2007). Seperti yang di jelaskan dalam . (QS. *Al-Asr* 1-3).

وَالْعَصْرِ ﴿١﴾ إِنَّ الْإِنْسَانَ لِرَبِّهِ لَكَنُفٍ ﴿٢﴾ إِلَّا الَّذِينَ ءَامَنُوا وَعَمِلُوا الصَّالِحَاتِ  
وَتَوَاصَوْا بِالْحَقِّ وَتَوَاصَوْا بِالصَّبْرِ ﴿٣﴾

*Terjemahnya:*

Demi masa, Sesungguhnya manusia itu benar-benar dalam kerugian, kecuali orang-orang yang beriman dan mengerjakan amal saleh dan nasehat menasehati supaya mentaati kebenaran dan nasehat menasehati supaya menetapi kesabaran (Al-Asr 1-3)

Di atas telah disinggung bahwa orang yang tidak bisa memanfaatkan waktu secara maksimal maka orang itu akan merugi, kerugian itu mungkin tidak akan kita rasakan pada waktu dini, tetapi pasti akan kita sadarkannya ketika pada waktu tua nantinya. Kita sering menemukan atau mendengarkan orang bilang kalau dia sangat menyesal telah menyia-nyiakan waktu mudahnya dengan hal yang tidak bermanfaat, mari kita jadikan itu semua sebagai contoh untuk kita lebih berhati-hati dalam memanfaatkan waktu. Kerena waktu itu tidak akan pernah kembali.

Keluarga adalah kumpulan dua orang atau lebih yang hidup bersama dengan keterikatan aturan dan emosional dan individu mempunyai peran masing-masing yang merupakan bagian dari keluarga (Friedman, 2008).

Tugas kesehatan keluarga menurut (Friedman, 2008) yaitu :

1. Mengenal masalah kesehatan Mengenal masalah kesehatan dalam mengenal masalah kesehatan nyeri sendi karena kurangnya pengetahuan tentang nyeri sendi dan rasa takut akibat masalah yang di ketahui.
2. Ketidak mampuan keluarga dalam mengambil keputusan di sebabkan oleh tidak memahami mengenai sifat, berat, dan luasnya masalah, masalah tidak begitu menonjol dan tidak sanggup memecahkan masalah kurang pengetahuan tentang nyeri sendi.

3. Memberi perawatan pada anggota keluarga yang sakit. Ketidak mampuan keluarga dalam merawat anggota keluarga yang sakit nyeri sendi di karenakan oleh ketidak mampuan tentang penyakit, misal penyebab, gejala, penyebaran, dan perawatan penyakit.
4. Mempertahankan atau menciptakan suasana rumah yang sehat Dikarenakan oleh keluarga dapat melihat keuntungan dan manfaat

## 2. Tugas Perkembangan Keluarga Usia Lanjut

Tugas perkembangan keluarga usia lanjut merupakan bagian penting dalam konsep keluarga usia lanjut. Perawat keluarga perlu memahami setiap tahap perkembangannya yaitu menerima penurunan kemampuan dan keterbatasan, menyesuaikan dengan masa pensiun, mengatur pola hidup yang terorganisir, menerima kehilangan dan kematian dengan tentram (Mubarak, 2006).

Adapun Tugas-tugas perkembangan keluarga usia lanjut yaitu :

- a. Mempertahankan pengaturan hidup yang memuaskan
- b. Menyesuaikan terhadap pendapatan yang menurun
- c. Mempertahankan hubungan perkawinan
- d. Menyesuaikan diri terhadap kehilangan pasangan
- e. Mempertahankan ikatan keluarga antar generasi

Keluarga merupakan support system utama bagi lanjut usia dalam mempertahankan kesehatannya, peran keluarga dalam perawatan lanjut usia antara lain menjaga atau merawat lanjut usia, mempertahankan dan meningkatkan status mental, mengantisipasi perubahan sosial ekonomi, serta memberikan motivasi dan memfasilitasi kebutuhan spiritual bagi lanjut usia. Dalam melakukan perawatan terhadap lanjut usia, setiap anggota keluarga memiliki peranan yang sangat penting. Ada beberapa hal yang dapat dilakukan oleh anggota keluarga dalam melaksanakan perannya terhadap lanjut usia, yaitu:

Melakukan pembicaraan terarah;

- 1) Mempertahankan kehangatan keluarga;
- 2) Membantu melakukan persiapan makanan bagi lanjut usia;
- 3) Membantu dalam hal transportasi
- 4) Membantu memenuhi beberapa sumber-sumber keuangan;
- 5) Memberikan kasih sayang;
- 6) Menghormati dan menghargai
- 7) Bersikap sadar dan bijaksana terhadap perilaku lanjut usia
- 8) Memberikan kasih sayang, menyediakan waktu, serta perhatian;
- 9) Jangan menganggapnya sebagai beban;
- 10) Memberikan kesempatan untuk tinggal bersama.
- 11) Mintalah nasihatnya dalam peristiwa-peristiwa penting.
- 12) Mengajaknya dalam acara-acara keluarga
- 13) Membantu mengatur keuangan;
- 14) Memberi dorongan untuk tetap mengikuti kegiatan-kegiatan rumah termasuk pengembangan hobi;
- 15) Membantu mengatur keuangan;
- 16) Mengupayakan sarana transportasi untuk kegiatan mereka termasuk rekreasi;
- 17) Memeriksa kesehatan secara teratur
- 18) Memberi dorongan untuk tetap hidup bersih dan sehat;
- 19) Mencegah terjadinya kecelakaan, baik didalam maupun diluar rumah;
- 20) Pemeliharaan kesehatan lanjut usia adalah tanggung jawab bersama;
- 21) Memberi perintah yang baik terhadap orang tua yang sudah lanjut, maka anak-anak kita kelak akan bersikap sama (Maryam, dkk, 2008)

**C. Konsep Pelayanan Sosial (Panti Sosial Tresna Werdha Gau Mabaji)**

Berdasarkan informasi yang disadur pada laman resmi Kementerian sosial RI (2016) menjelaskan tentang Panti Sosial Tresna Werdha Gau Mabaji sebagai berikut:

1. Profil Panti Sosial Tresna Werdha Gau Mabaji
2. Visi, Misi dan Motto Panti Sosial Tresna Werdha Gau Mabaji
  - a. Visi

Mewujudkan PSTW Gau Mabaji Gowa sebagai Pusat Pelayanan Lansia dengan standar pelayanan sosial maksimum
  - b. Misi
    - 1) Meningkatkan pelayanan sosial bagi lanjut usia baik fisik, mental, spiritual maupun sosial.
    - 2) Menggali serta mengembangkan potensi lansia yang diarahkan pada pengisian waktu luang guna mempertahankan fungsi kognitif, afektif dan psikomotorik, membangun citra diri positif, penerimaan diri, kebermaknaan hidup, serta interaksi sosial lansia.
    - 3) Menjamin terwujudnya perlindungan sosial bagi lanjut usia terutama di dalam panti
    - 4) Memberdayakan lansia dan/keluarga agar dapat memberikan pelayanan, perawatan dan perlindungan sosial bagi lanjut usia yang mendapatkan pelayanan dalam rumah.
    - 5) Meningkatkan profesionalisme pelayanan, manajemen dan administrasi melalui peningkatan Mutu SDM serta tersedianya sarana dan prasarana pendukung.
    - 6) Menjadikan panti sebagai pusat pengembangan ilmu gerontik.
  - c. Motto

**“Profesional, Transparan dan Akuntabel”**

## 3. Sarana dan Prasarana Panti Sosial Tresna Werdha Gau Mabaji:

Sarana Umum	Asrama Reguler
<ul style="list-style-type: none"> <li>a. Kantor</li> <li>b. Asrama Klien Reguler (13 Asrama)</li> <li>c. Poliklinik</li> <li>d. Aula</li> <li>e. Ruang Case Conference</li> <li>f. Wisma Tamu (2 buah)</li> <li>g. Ruang Arsip</li> <li>h. Perpustakaan</li> <li>i. Gedung Keterampilan</li> <li>j. Masjid</li> <li>k. Instalasi Penjernihan Air</li> <li>l. Dapur</li> <li>m. Gudang</li> <li>n. Rumah Dinas</li> <li>o. Jalan dan Jembatan</li> <li>p. dan lain sebagainya untuk menunjang.</li> </ul>	<ul style="list-style-type: none"> <li>a. Kamar Tidur kapasitas 2 orang (5 kamar).</li> <li>b. Tempat Tidur 10 buah</li> <li>c. Lemari klien 10 buah</li> <li>d. Kamar Mandi 2 buah</li> <li>e. Kursi Tamu/Sofa 1 Set</li> <li>f. Meja Makan Kayu 1 set</li> <li>g. Dispenser</li> <li>h. Kipas Angin Gantung dan Stand</li> <li>i. TV Berwarna 21 inchi.</li> <li>j. Radio</li> </ul>
Asrama sakura	Asrama cempaka
<ul style="list-style-type: none"> <li>a. Kamar Tidur dengan AC kapasitas 2 orang (5 kamar).</li> <li>b. Kasur spring bed susun (5 set)</li> <li>c. Lemari Kayu Mahoni (5 buah)</li> <li>d. Kamar mandi dengan shower per Ruangan (5 kamar mandi)</li> <li>e. Dapur</li> <li>f. Toilet Duduk</li> <li>g. Sofa Tamu</li> <li>h. Meja Makan (6 set)</li> <li>i. TV berwarna 29 inchi</li> <li>j. DVD Player</li> <li>k. Meja Seterika dan Seterika (1 set)</li> <li>l. Dispenser</li> <li>m. Kipas Angin Stand</li> <li>n. Meja Receptionist</li> <li>o. Mesin Cuci (1 buah)</li> </ul>	<ul style="list-style-type: none"> <li>a. Kamar Tidur dengan AC kapasitas 1 orang (4 kamar).</li> <li>b. Kamar Tidur pendamping klien (1 kamar)</li> <li>c. Kasur spring bed susun (5 set)</li> <li>d. Lemari Kayu Agatis (5 buah)</li> <li>e. Kamar mandi per Ruangan dengan shower (5 kamar)</li> <li>f. Toilet Duduk</li> <li>g. Meja Makan (5 set)</li> <li>h. TV berwarna 14 inchi</li> <li>i. Dispenser</li> <li>j. Kipas Angin Stand</li> <li>k. Meja Receptionist</li> <li>l. Lampu tidur</li> </ul>

4. Program Layanan Panti Sosial Tresna Werdha Gau Mabaji

**Berbagai Jenis Program Layanan PSTW Gau Mabaji Gowa :**

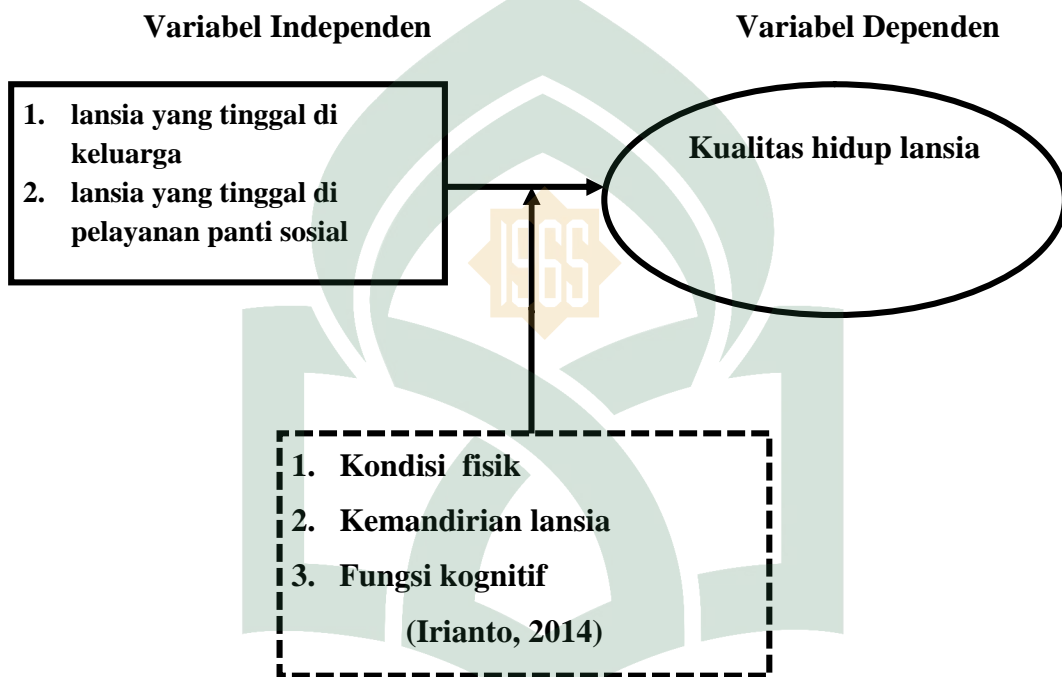
- a. Program layanan reguler: Program yang khusus lansia terlantar dan tidak mampu, yakni seluruh kebutuhan lansia ditanggung oleh pemerintah.
- b. Program layanan home care: Program Day Care merupakan salah satu model pelayanan sosial lanjut usia yang bersifat sementara, dilaksanakan di dalam panti dengan waktu maksimal 8 jam/hari yang meliputi pelayanan fisik, sosial, psikologi, spiritual serta keterampilan guna membantu adaptasi sosial lanjut usia sehingga dapat menjalankan peran sosialnya secara baik.
- c. Program layanan *day care* adalah suatu model pelayanan sosial lanjut usia di luar panti dalam hal pemenuhan kebutuhan dasar dan layanan kegiatan sehari-hari di rumah lanjut usia / di luar panti agar mereka dapat menjalankan fungsi sosialnya secara wajar. Dalam program ini, dilakukan kegiatan seperti perawatan kesehatan dan juga pendampingan psikososial.
- d. Program layanan trauma center/pptlu: Pusat Penanganan Trauma (trauma centre) Lanjut Usia sebagai upaya memberikan pelayanan sosial kepada lanjut usia khususnya bagi yang mengalami trauma, pernah mengalami atau menjadi korban tindak kekerasan, perlakuan salah dan tindak kriminal.
- e. ***Outreacher*** (tim reaksi cepat) untuk penjangkauan lanjut usia yang menghadapi permasalahan kesejahteraan sosial.



## D. Kerangka Konsep

### 1. Kerangka konsep

Kerangka konsep penelitian adalah suatu hubungan atau kaitan antara konsep satu terhadap konsep lainnya (Setiadi, 2007). Kerangka konsep dibuat berdasarkan kerangka teori yang peneliti rumuskan sebagai berikut.:



Gambar 2. Kerangka Konsep

Keterangan :

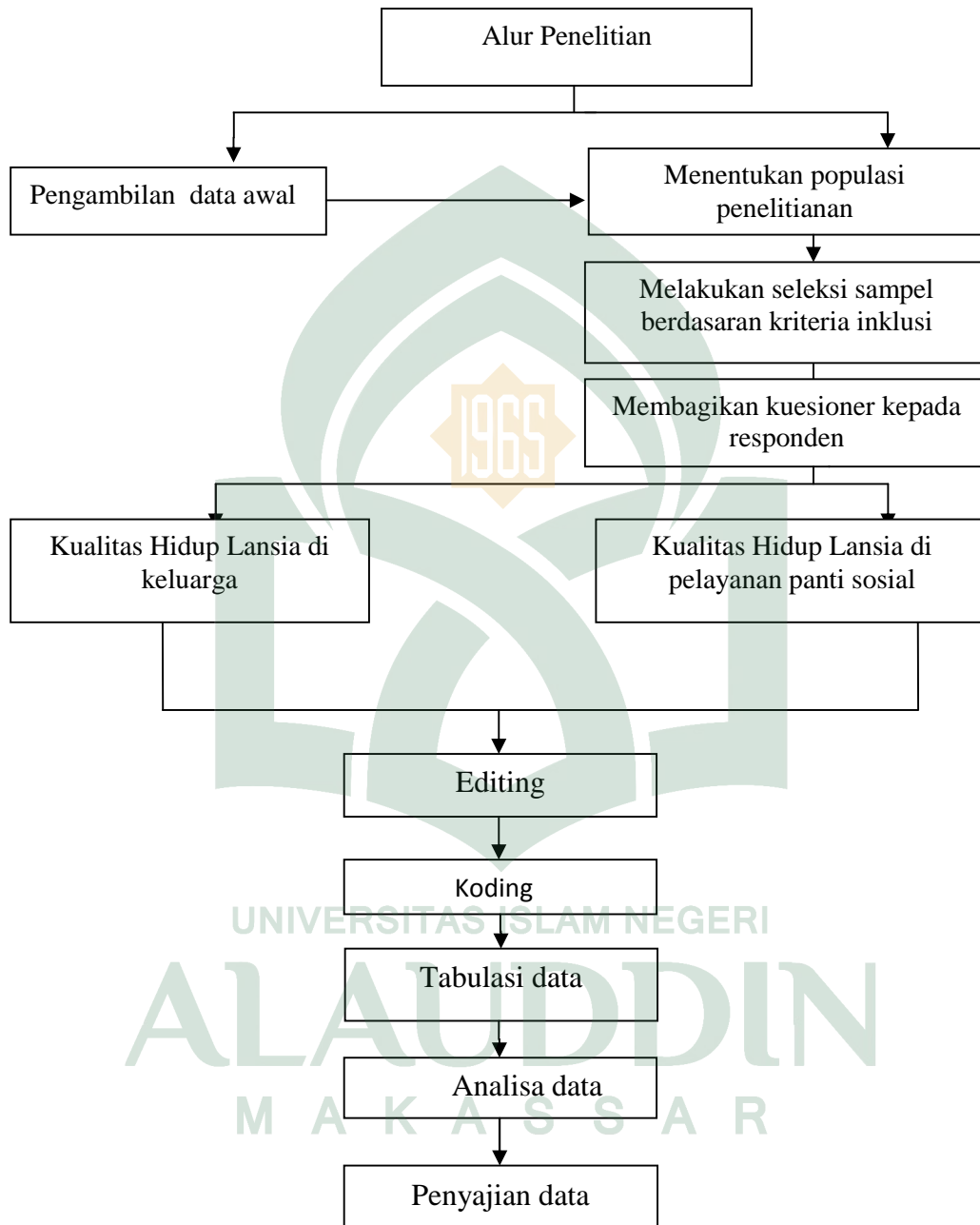
variabel independen (Bebas) : □

variabel dependen (Terikat) : ○

variabel yang tidak diteliti : ▭

## 2. Alur Kerja

**Gambar 1.2 Alur Kerja**



## **BAB III**

### **METODE PENELITIAN**

#### **A. Desain Penelitian**

##### 1. Jenis Penelitian

Penelitian ini menggunakan studi komparatif. Penelitian komparatif adalah jenis penelitian yang digunakan untuk membandingkan antara dua kelompok atau lebih dari satu variable tertentu (Suyanto, 2011). Adapun dalam penelitian ini dua kelompok berbeda yang akan diteliti yaitu lansia yang tinggal di PSTW Gau Mabaji Kab. Gowa dan lansia yang tinggal bersama keluarga (*day care service*) namun masih merupakan lansia binaan PSTW Gau Mabaji Kab. Gowa.

##### 2. Lokasi dan Waktu Penelitian

Penelitian ini dilakukan di panti sosial Tresna Werdha untuk kedua kelompok responden pada tanggal 07 Oktober- 14 Oktober 2016.

#### **B. Pendekatan Penelitian**

Pendekatan penelitian yang digunakan adalah pendekatan penelitian yang bersifat kuantitatif. Jenis rancangan yang akan digunakan adalah *two groups design* yaitu terdapat dua kelompok responden berbeda yang akan diteliti.

#### **C. Populasi, Sampel dan Metode Pengambilan Sampel**

##### 1. Populasi

Populasi adalah keseluruhan unit atau individu dalam ruang lingkup penelitian (Sugiono, 2010). Populasi dalam penelitian ini terdiri dari populasi di panti Sosial Tresna Werdha sebanyak 96 orang, lansia ini tinggal sepenuhnya di Asrama PSTW Gau Mabaji serta 35 orang populasi lansia di keluarga yaitu lansia yang tinggal bersama keluarga namun memiliki kegiatan 2x seminggu di PSTW (*day care service*).

## 2. Metode Pengambilan Sampel

Pengambilan sampel atau sampling adalah suatu proses yang dilakukan untuk memilih dan mengambil sampel secara benar dari populasi, sehingga digunakan sebagai wakil yang sah atau dapat mewakili bagi populasi tersebut.

Dalam penelitian ini, teknik sampling yang digunakan dengan teknik *kuota sampling*, yaitu teknik sampling dengan menentukan jumlah sampel dari populasi yang memiliki ciri tertentu sampai jumlah kuota (jatah) yang diinginkan (Hidayat, 2008). Pengambilan sampel dengan menggunakan teknik *Kuota Sampling* untuk lansia yang tinggal di PSTW Gau Mabaji sedangkan lansia *day care service* dengan teknik yang sama yaitu *kuota sampling* serta menentukan kriteria inklusi sebelum dijadikan responden penelitian. Jadi dalam penelitian jumlah responden di panti sosial sebanyak 35 responden dan pada saat studi awal telah ditentukan nama-nama lansia yang akan diteliti sedangkan lansia di keluarga sebanyak 35 responden. Dan apabila sudah ditentukan dari kriteria inklusi maka akan terjadi *drop out*.

### a. Kriteria inklusi

Merupakan kriteria dimana subjek penelitian dapat mewakili sampel dalam penelitian yang memenuhi syarat sebagai sampel. Kriteria inklusi dari penelitian ini adalah:

- 1) Bersedia mengisi kuesioner.
- 2) Ada pada saat penelitian dilaksanakan.
- 3) Lansia yang tinggal di PSTW dan Lansia yang tinggal di Keluarga di Dusun Samaya
- 4) Lansia yang berusia 60 sampai 80 tahun.

### b. Kriteria eksklusi

Merupakan kriteria dimana subjek penelitian tidak dapat mewakili sampel karena tidak memenuhi syarat sebagai sampel. Kriteria eksklusi dalam penelitian ini adalah:

- 1) Tidak ada pada saat penelitian dilaksanakan
- 2) Lanjut usia yang tidak bersedia berpartisipasi dalam penelitian.
- 3) Terdapat gangguan kejiwaan atau sedang sakit selama periode penelitian.
- 4) Lansia yang tidak paham alur pembicaraan (pertanyaan responden) walaupun telah diulang sampai 3x.
- 5) Lansia yang usianya kurang dari 60 tahun dan lebih dari 80 tahun

#### **d. Pengumpulan Data**

##### 1. Sumber Data

###### a. Data Primer

Data primer adalah data yang diperoleh secara langsung dari sumber penelitian yaitu pada lansia di panti sosial tresna werdha dan lansia yang tinggal di Dusun Samaya.

###### b. Metode Pengumpulan Data

Metode pengumpulan data yang digunakan peneliti dalam penelitian ini adalah kuesioner dan lembar observasi berisi identitas responden, hasil pengukuran skala dengan menggunakan skala ordinal.

###### **c. Instrumen Penelitian**

Pada penelitian ini instrumen yang digunakan merupakan sumber data dari observasi dan pengamatan langsung yang dilakukan di PSTW dan lansia yang tinggal di Dusun Samaya menggunakan lembar kuesioner *Quality of Life. WHOQOL-BREF (World Health Organization Quality Of Life-BREF)* kuesioner ini digunakan untuk mengetahui kualitas hidup lansia. Alat ukur variabel kualitas

hidup berupa kuesioner yang dibuat oleh WHO yaitu *World Health Organization Quality Of Life – Bref* (WHOQOL-BREF) yang merupakan pengembangan dari alat ukur WHOQOL-100. Alat ukur ini telah diadaptasi ke berbagai bahasa, termasuk bahasa Indonesia oleh Dr. Riza Sarasvita dan Dr. Satya Joewana. Menurut Sekarwiri (2008) dalam penelitiannya mengungkapkan bahwa instrument *WHOQOL-BREF* adalah alat ukur yang valid ( $r= 0.89-0.95$ ) dan reliable ( $R= 0.66-0.87$ ).

WHOQOL-BREF terdiri dari 24 *facets* yang mencakup 4 domain dan terbukti dapat digunakan untuk mengukur kualitas hidup seseorang. Keempat domain tersebut adalah: i) kesehatan fisik (*physical health*) terdiri dari 7 pertanyaan; ii) psikologik (*psychological*) 6 pertanyaan; iii) hubungan sosial (*social relationship*) 3 pertanyaan; dan iv) lingkungan (*environment*) 8 pertanyaan. WHOQOL-BREF juga mengukur 2 *facets* dari kualitas hidup secara umum yaitu: i) kualitas hidup secara keseluruhan (*overall quality of life*); dan ii) kesehatan secara umum (*general health*).

**Tabel 3.1**  
**Penilaian kualitas Hidup**

	Equations for computing domain scores	Raw score	Transformed scores*	
			4-20	0-100
27.	<b>Domain 1</b> $(6-Q3) + (6-Q4) + Q10 + Q15 + Q16 + Q17 + Q18$ $\square + \square + \square + \square + \square + \square + \square$	a. =	b:	c:
28.	<b>Domain 2</b> $Q5 + Q6 + Q7 + Q11 + Q19 + (6-Q26)$ $\square + \square + \square + \square + \square + \square$	a. =	b:	c:
29.	<b>Domain 3</b> $Q20 + Q21 + Q22$ $\square + \square + \square$	a. =	b:	c:
30.	<b>Domain 4</b> $Q8 + Q9 + Q12 + Q13 + Q14 + Q23 + Q24 + Q25$ $\square + \square + \square + \square + \square + \square + \square + \square + \square$	a. =	b:	c:

Keterangan:

- a. Raw Skor = penjumlahan nilai pada setiap pertanyaan dalam setiap domain
- b. Mean setiap domain x 4
- c. [nilai (b)-4] x [100/16]

Rumus yang dipakai untuk menghitung persentase adalah rumus baku yang sudah ditetapkan WHO: *Transformed Score* =  $(SCORE-4) \times (100/16)$  Hasil dipersentasikan dengan cara pemberian skor dan diinterpretasikan dengan menggunakan kriteria sebagai berikut (Anastasi & Urbina, 1997) dalam (Arifah, 2015):

- a) 0-20 = Kualitas Hidup Sangat Buruk
- b) 21-40 = Kualitas Hidup Buruk
- c) 41-60 = Kualitas Hidup Sedang
- d) 61-80 = Kualitas Hidup Baik
- e) 81-100 = Kualitas Hidup Sangat Baik.

Menurut Nursalam (2013), instrument yang digunakan untuk pengumpulan data adalah sebagai berikut:

1. Wawancara

Data karakteristik responden diperoleh dengan wawancara langsung dengan responden, yang isinya menekankan pada informasi karakteristik yaitu; nama, usia, jenis kelamin dan lain-lain.

2. Pengukuran Observasi

Pengukuran observasi dilakukan melalui lembar kuesioner.

#### ***d. Teknik Pengolahan dan Analisa Data***

##### **1. Teknik Pengolahan Data**

Pengolahan data dilakukan secara manual yaitu dengan mengisi lembar observasi yang disediakan. Pengolahan data tersebut kemudian diolah menggunakan program SPSS dengan tahap-tahap sebagai berikut:

##### **a. Editing**

Proses editing dilakukan setelah data terkumpul dan dilakukan dengan memeriksa kelengkapan data, kesalahan pengisian dan konsistensi dari setiap jawaban atau data.

##### **b. Koding**

Dilakukan untuk memudahkan dalam pengolahan data, semua jawaban atau data perlu disederhanakan yaitu dengan simbol-simbol tertentu untuk setiap jawaban (pengkodean).

##### **c. Tabulasi Data**

Setelah selesai pembuatan kode selanjutnya dengan pengolahan data ke dalam tabel menurut sifat-sifat yang dimiliki sesuai dengan tujuan penelitian.

##### **2. Analisa data**

Dalam penelitian ini, data yang sudah terkumpul selanjutnya diolah dan dianalisis dengan teknik statistik. Proses pemasukan data dan pengolahan data menggunakan aplikasi perangkat lunak komputer dengan menggunakan program SPSS 20. Penelitian ini menggunakan dua cara dalam menganalisis data yaitu analisis data Univariat dan Bivariat.



a. Analisa Univariat

Analisa univariat dilakukan terhadap variabel dari hasil penelitian menghasilkan distribusi frekuensi dari tiap variabel yang diteliti.

b. Analisa Bivariat

Setelah data-data tersebut ditabulasi, maka dilakukan interpretasi terhadap data yang terkumpul dengan menggunakan komputerisasi. Rumus statistik yang digunakan dalam penelitian ini yaitu Independent t-test dengan alternatif *Mann-Whitney U test* untuk mengetahui perbedaan kualitas hidup lansia yang tinggal dipanti sosial dan yang tinggal bersama keluarga.

e. ***Pertimbangan Etik***

Menurut Nursalam (2013), ada tiga bagian yang menjadi prinsip etis dalam penelitian (pengumpulan data), yaitu:

1. Prinsip manfaat

a. Bebas dari penderitaan

Peneliti menjelaskan prosedur perawatan yang akan dijalankan dan meyakinkan responden intervensi yang akan diberikan tidak menyakiti responden. Jika responden merasa ada ketidaknyamanan dalam memberikan intervensi, responden akan dieksklusikan.

b. Bebas dari eksploitasi

Peneliti menjelaskan secara jelas manfaat dan tujuan penelitian untuk perkembangan ilmu keperawatan, sehingga responden mengerti dan yakin bahwa informasi yang diberikannya untuk peneliti digunakan untuk tujuan dan kepentingan penelitian dan tidak akan disalahgunakan untuk kepentingan lainnya.

c. Risiko (*benefits ratio*) Peneliti harus berhati-hati memperhitungkan resiko dan keuntungan yang akan berakibat pada subjek pada setiap tindakan dalam penelitian.

## 2. Prinsip Menghargai Hak-Hak Subjek

### a. Hak untuk ikut atau tidak menjadi responden (*right to self determination*)

Subjek harus diperlakukan secara manusiawi. Subjek mempunyai hak memutuskan apakah mereka bersedia menjadi subjek atau tidak tanpa adanya paksaan ataupun sanksi yang akan berakibat kepada subjek

### b. Hak untuk mendapatkan jaminan dari perlakuan yang diberikan (*right to full disclosure*)

Peneliti menjelaskan secara terbuka semua informasi penelitian kepada responden, mulai dari tujuan penelitian, manfaat, keuntungan dan risiko penelitian, intervensi dan prosedur yang dipakai, serta semua informasi yang terkait kepada responden.

### c. *Informed consent*

Peneliti menjelaskan kepada responden bahwa responden memiliki hak untuk menyetujui atau menolak berpartisipasi dalam penelitian ini. Peneliti memberikan hak bebas apakah responden ini menandatangani *informed consent* atau tidak. Jika responden menandatangani *informed consent* itu berarti responden setuju untuk berpartisipasi dalam penelitian ini.

## 3. Prinsip keadilan (*right to justice*)


### a. Hak untuk mendapatkan pengobatan yang adil (*right in fair treatment*)

Peneliti memperlakukan semua responden secara adil perawatan yang diberikan pada responden.

### b. Hak dijaga kerahasiaannya (*right to privacy*)

Peneliti merahasiakan semua informasi terkait dengan identitas responden dengan cara menyamarkan setiap nama responden dengan menggantinya dengan kode responden dimana hanya peneliti yang mengetahui

kode responden tersebut. Selain itu, semua data terkait informasi responden disimpan oleh peneliti dan tidak akan disebarluaskan.



## **BAB IV**

### **HASIL DAN PEMBAHASAN**

#### **A. Hasil Penelitian**

Penelitian ini merupakan penelitian komparatif yaitu untuk membedakan antara dua kelompok dengan pendekatan penelitian yang bersifat kuantitatif. Penelitian ini dilaksanakan mulai tanggal 7 Oktober – 14 Oktober 2016. Responden dalam penelitian ini terdiri dari dua kelompok berbeda meliputi lansia yang tinggal di Asrama PSTW Gau Mabaji Kab. Gowa (sebanyak 35 lansia menjadi responden) dengan lansia yang tinggal di keluarga (lansia binaan PSTW Gau Mabaji yang tergabung dalam kegiatan *day care service* (sebanyak 35 lansia menjadi responden) sehingga total responden dalam penelitian ini adalah 70 lansia.

Penelitian ini terbagi menjadi 2 sesi kegiatan yaitu peneliti melakukan penelitian terlebih dahulu kepada lansia yang tinggal di asrama karena peneliti harus memilih responden yang betul-betul dapat dijadikan responden dengan teknik *kuota sampling*, dan dimulai pada tanggal 7 oktober- 14 oktober kecuali pada tanggal 11 dan 13 oktober pada pukul 07.00 Wita sampai 16.00 Wita, begitupun dengan lansia yang tinggal di keluarga (lansia binaan PSTW Gau Mabaji yang tergabung dalam kegiatan *day care service* dipilih dengan *kuota sampling* dilakukan pada tanggal 11 dan 13 Oktober pada pukul 07.00 Wita sampai 12.00 Wita. Lansia yang menjadi responden di PSTW sebanyak 13 lansia yang di ekslusi dengan pertimbangan peneliti bahwa lansia sangat susah memahami pertanyaan kuesioner dan beberapa lansia mengalami gangguan

kesehatan sehingga responden yang tinggal di PSTW dan yang tinggal bersama keluarga memiliki porsi yang sama yaitu masing-masing 35 lansia.

Hasil penelitian ini diperoleh melalui kusioner yang telah dibagikan. Setelah semua data terkumpul maka dilakukan pemeriksaan kelengkapan dan kemudian data diolah dan dianalisa secara univariat dan bivariat maka peneliti akan menyajikan analisa data terhadap setiap variabel.

#### 1. Karakteristik Responden

Berdasarkan hasil penelitian, maka didapatkan distribusi responden berdasarkan umur, jenis kelamin, pendidikan, status pernikahan serta agama. Karakteristik responden berdasarkan umur lansia. Lansia yang tinggal di PSTW Gau Mabaji Kabupaten Gowa mayoritas berumur >75 tahun sebanyak 15 orang (42,9%), sedangkan minoritas berusia antara 60-64 tahun sebanyak 2 orang (5,7%). Adapun pada lansia yang tinggal bersama keluarga mayoritas berumur antara 65-67 tahun.

Karakteristik responden berdasarkan jenis kelamin. Pada lansia yang tinggal di PSTW Gau Mabaji mayoritas laki-laki sebanyak 20 orang (57,1%). Adapun pada lansia yang di keluarga mayoritas perempuan sebanyak 31 orang (88,6%). Karakteristik responden berdasarkan pendidikan. Lansia yang tinggal di PSTW Gau Mabaji maupun lansia yang tinggal di keluarga mayoritas tidak bersekolah. Pendidikan tertinggi pada lansia yang tinggal di PSTW yaitu SMA/ sederajat sebanyak 5 orang (14,3%), sedangkan lansia yang tinggal di keluarga hanya 1 orang (2,9%) dengan pendidikan SMP/ sederajat.

Karakteristik responden berdasarkan status pernikahan. Lansia yang tinggal di PSTW Gau Mabaji maupun lansia yang tinggal di keluarga mayoritas janda/duda. Lansia di PSTW hanya 2 orang yang menikah (5,7%), sedangkan lansia yang tinggal di keluarga sebanyak 11 orang yang menikah (31,4%). Adapun karakteristik responden berdasarkan agama. Lansia yang tinggal di PSTW Gau Mabaji maupun lansia yang tinggal di keluarga mayoritas beragama Islam. Lansia di PSTW hanya 1 orang yang beragama non Islam (Kristen) (2,9%), sedangkan lansia yang tinggal di keluarga keseluruhan beragama Islam (100%). Distribusi karakteristik responden, dapat dilihat pada tabel 4.1 berikut:

**Tabel 4.1**  
**Distribusi Responden berdasarkan Karakteristik Responden**

Karakteristik responden	Lansia PSTW		Lansia di Keluarga	
	f	%	f	%
<b>Umur</b>				
60-64 tahun	2	5,7	3	8,6
65-67 tahun	4	11,4	15	42,9
68-70 tahun	9	25,7	9	25,7
71-74 tahun	5	14,3	3	8,6
>75 tahun	15	42,9	5	14,3
<b>Total</b>	<b>35</b>	<b>100</b>	<b>35</b>	<b>100</b>
<b>Jenis kelamin</b>				
Laki-laki	20	57,1	4	11,4
Perempuan	15	42,9	31	88,6
<b>Total</b>	<b>35</b>	<b>100</b>	<b>35</b>	<b>100</b>
<b>Pendidikan</b>				
Tidak sekolah	16	45,7	24	68,6
SD/ Sederajat	11	31,4	10	28,6
SMP/ Sederajat	3	8,6	1	2,9
SMA/ Sederajat	5	14,3	0	0
Perguruan tinggi	0	0	0	0
<b>Total</b>	<b>35</b>	<b>100</b>	<b>35</b>	<b>100</b>
<b>Status pernikahan</b>				
Tidak menikah	3	8,6	2	5,7
Janda/ duda	30	85,7	22	62,9
Nikah	2	5,7	11	31,4

<b>Total</b>	<b>35</b>	<b>100</b>	<b>35</b>	<b>100</b>
<b>Agama</b>				
Islam	34	97,1	35	100
Kristen	1	2,9	0	0
<b>Total</b>	<b>35</b>	<b>100</b>	<b>35</b>	<b>100</b>

Sumber : Data Primer, 2016

## 2. Analisa Univariat

Analisis univariat akan menjelaskan kualitas hidup lansia secara umum serta menjelaskan bagian dari setiap domain (aspek fisik, psikologis, sosial dan lingkungan).

Berdasarkan hasil penelitian yang disajikan pada tabel 4.2 tentang analisis univariat variabel menunjukkan bahwa pada kualitas hidup umum lansia baik lansia yang tinggal di PSTW maupun lansia yang tinggal di keluarga mayoritas baik, yaitu lansia di PSTW sebanyak 19 orang (54,3%) dan lansia yang tinggal di keluarga sebanyak 24 orang (68,6%). Aspek fisik lansia mayoritas pada tingkat sedang yaitu lansia di PSTW sebanyak 20 orang (57,1%) dan lansia yang tinggal di keluarga sebanyak 21 orang (60%). Berbeda halnya pada aspek psikologis lansia, lansia di PSTW sebanyak 18 orang (51,4%) dengan aspek psikologis baik, sedangkan lansia yang tinggal di keluarga sebanyak 24 orang (68,6%) dengan aspek psikologis sedang. Aspek sosial lansia mayoritas pada tingkat sangat sedang yaitu lansia di PSTW sebanyak 20 orang (57,1%) dan lansia yang tinggal di keluarga sebanyak 25 orang (71,4%). Pada aspek lingkungan, mayoritas pada tingkat sedang yaitu lansia di PSTW sebanyak 29 orang (82,9%) dan lansia yang tinggal di keluarga sebanyak 28 orang (80%).

**Tabel 4.2**  
**Distribusi Frekuensi Berdasarkan Kualitas hidup lanjut Usia**

Variabel	Lansia di PSTW		Lansia di keluarga	
	f	%	f	%
<b>Kualitas hidup umum lansia</b>				
Sangat buruk	0	0	0	0
Buruk	5	14,3	0	0
Sedang	10	28,6	2	5,7
Baik	19	54,3	24	68,6
Sangat Baik	1	2,9	9	25,7
<b>Domain 1 (Aspek fisik)</b>				
Sangat buruk	0	0	0	0
Buruk	2	5,7	0	0
Sedang	20	57,1	21	60,0
Baik	13	37,1	14	40,0
Sangat Baik	0	0	0	0
<b>Domain 2 (Aspek Psikologis)</b>				
Sangat buruk	0	0	0	0
Buruk	0	0	1	2,9
Sedang	17	48,6	24	68,6
Baik	18	51,4	9	25,7
Sangat Baik	0	0	1	2,9
<b>Domain 3 (Aspek Sosial)</b>				
Sangat buruk	0	0	0	0
Buruk	2	5,7	0	0
Sedang	20	57,1	25	71,4
Baik	12	34,3	10	28,6
Sangat Baik	1	2,9	0	0
<b>Domain 4 (Aspek Lingkungan)</b>				
Sangat buruk	0	0	0	0
Buruk	0	0	3	8,6
Sedang	29	82,9	28	80,0
Baik	6	17,1	4	11,4
Sangat Baik	0	0	0	0
<b>Total</b>	<b>35</b>	<b>100</b>	<b>35</b>	<b>100</b>

Sumber: Data primer, 2016



### 3. Analisa Bivariat

#### a. Uji Normalitas

Berdasarkan hasil uji normalitas dengan *Kolmogrov smirnov* menyimpulkan bahwa semua *p value* pada setiap variabel memiliki ( $<0,05$ ), sehingga dapat disimpulkan bahwa semua variabel tidak terdistribusi normal, sehingga uji yang digunakan adalah *mann whitney test*.

**Tabel 4.3**  
**Hasil Uji Normalitas dengan *Kolmogrov smirnov***

Variabel	<i>P value</i>	Interpretasi
<b>Kualitas Hidup secara umum</b>	0,000	Tidak terdistribusi normal
<b>Domain 1</b>	0,025	Tidak terdistribusi normal
<b>Domain 2</b>	0,023	Tidak terdistribusi normal
<b>Domain 3</b>	0,001	Tidak terdistribusi normal
<b>Domain 4</b>	0,001	Tidak terdistribusi normal

*Sumber: Kolmogrov smirnov*

#### b. Analisis Statistik

Berdasarkan hasil uji normalitas pada tabel 4.3 dengan *Kolmogrov smirnov* bahwa semua variabel tidak terdistribusi normal, maka selanjutnya dilakukan analisis statistik dengan menggunakan *mann whitney test*. Adapun pada tabel 4.4 di bawah ini, mengemukakan bahwa pada kualitas hidup lansia secara umum memiliki *p value* 0,000 ( $<0,05$ ), adapun pada setiap domain yaitu pada Domain I (aspek fisik) memiliki *p value* 0,076 ( $>0,05$ ), Domain II (aspek psikologis) memiliki *p value* 0,247 ( $>0,05$ ), Domain III (aspek sosial) memiliki *p value* 0,943 ( $>0,05$ ), sedangkan Domain IV (aspek lingkungan) memiliki *p value* 0,555 ( $>0,05$ ).berdasarkan *p value* yang telah disebutkan tersebut maka dapat disimpulkan bahwa hanya kualitas hidup

secara umum yang memiliki perbedaan signifikan, namun pada setiap domain tidak berbeda secara signifikan.

**Tabel 4.4**  
**Hasil Analisis Statistik dengan *mann whitney***

Variabel	<i>P value</i>	Interpretasi
Kualitas Hidup secara umum	0,000	Signifikan
Domain 1	0,076	Tidak Signifikan
Domain 2	0,247	Tidak Signifikan
Domain 3	0,943	Tidak Signifikan
Domain 4	0,555	Tidak Signifikan

Sumber: *mann whitney*

## B. Pembahasan

Penelitian ini dilaksanakan selama sepekan dengan mengumpulkan data penelitian, dimana semua responden menjawab pertanyaan pada kuesiner dan peneliti mencocokkan sesuai opsional jawaban yang tersedia pada kuesioner. Tujuan dari penelitian ini adalah untuk mengetahui perbedaan kualitas hidup lansia yang tinggal di PSTW Gau Mabaji dan Lansia yang tinggal bersama keluarga.

Berdasarkan hasil penelitian menunjukkan bahwa Karakteristik responden berdasarkan umur lansia, yaitu lansia yang tinggal di PSTW Gau Mabaji Kabupaten Gowa mayoritas berumur >75 tahun sebanyak 15 orang (42,9%), sedangkan lansia yang tinggal bersama keluarga mayoritas berumur antara 65-67 tahun. Berdasarkan jenis kelamin, Pada lansia yang tinggal di PSTW Gau Mabaji mayoritas laki-laki sebanyak 20 orang (57,1%) dan lansia yang di keluarga mayoritas bejenis kelamin perempuan sebanyak 31 orang (88,6%).

Berdasarkan tingkat pendidikan, Lansia yang tinggal di PSTW Gau Mabaji maupun lansia yang tinggal di keluarga mayoritas tidak bersekolah.

Berdasarkan status pernikahan, lansia yang tinggal di PSTW Gau Mabaji maupun lansia yang tinggal di keluarga mayoritas memiliki status pernikahan yaitu janda/duda. Adapun pada karakteristik responden berdasarkan agama. Lansia yang tinggal di PSTW Gau Mabaji maupun lansia yang tinggal di keluarga mayoritas beragama Islam, hanya 1 orang yang beragama non Islam (Kristen) (2,9%) yaitu pada lansia yang tinggal di PSTW, sedangkan lansia yang tinggal di keluarga keseluruhan beragama Islam (100%).

Dalam penelitian ini, terdapat perbedaan kualitas hidup secara umum antara lansia yang tinggal di PSTW dan lansia yang tinggal di keluarga, menurut peneliti dan hasil observasi peneliti selama penelitian berlangsung bahwa lansia yang tinggal di PSTW kurang mendapatkan dukungan keluarga bahkan cenderung tidak mendapat dukungan keluarga, berbeda dengan lansia *day care service* yang tinggal dengan keluarga, mereka mengemukakan bahwa mereka mendapat cukup dukungan keluarga sehingga kualitas hidup mereka baik. Menurut Yeni (2011), bahwa dukungan keluarga sangat bermanfaat bagi kehidupan lansia. Dukungan keluarga meliputi empat tipe yaitu berupa perhatian dan kasih sayang (dukungan emosional), menghargai dan saling memberikan umpan balik (dukungan penghargaan), memberikan saran, nasehat dan informasi terkait dengan penyakit yang dialami (dukungan informasi), maupun dalam bentuk bantuan tenaga, uang, dan waktu (dukungan instrumental) (Yeni, 2011).

a. Perbedaan Kualitas Hidup secara umum Lansia antara yang tinggal di Asrama PSTW dan Keluarga

Berdasarkan hasil penelitian ini menunjukkan bahwa pada kualitas hidup umum lansia baik lansia yang tinggal di PSTW maupun lansia yang tinggal di keluarga mayoritas baik, yaitu lansia di PSTW sebanyak 19 orang (54,3%) dan lansia yang tinggal di keluarga sebanyak 24 orang (68,6%), hasil uji statistik dengan menggunakan *mann whitney test* dengan nilai *p value* 0,000 sehingga dapat disimpulkan bahwa terdapat perbedaan antara keduanya.

Hasil penelitian ini sejalan dengan penelitian sebelumnya yaitu penelitian yang telah dilakukan oleh Yuliati (2014), hasil penelitian tersebut mengungkapkan bahwa terdapat perbedaan kualitas hidup lansia di komunitas dengan di Pelayanan Sosial Lanjut Usia ( $p=0,100$ ), menurutnya kualitas hidup merupakan suatu konsep yang sangat luas yang dipengaruhi oleh kondisi fisik individu, psikologis, tingkat kemandirian, serta hubungan individu dengan lingkungan, namun dalam penelitian tersebut juga dikatakan bahwa walaupun kualitas hidup secara umum memberikan angka yang signifikan, namun pada ke empat domain kualitas hidup tidak memiliki perbedaan antara lansia yang tinggal di asrama panti sosial dan lansia di keluarga (Yuliati, 2014).

Teori yang dikemukakan oleh (Cella, 1992, dalam Anbasari, 2015), bahwa pada hakekatnya, gambaran kualitas hidup seseorang hanya dapat digambarkan oleh orang itu sendiri secara subjektif dan tidak dapat didefinisikan secara pasti (Anbasari, 2015). Hasil penelitian ini sejalan dengan penelitian yang dilakukan Sutikno, (2011) yang mengemukakan bahwa lansia sangat

mempunyai dukungan karena terdapat hubungan yang signifikan antara kualitas hidup lansia dan dukungan keluarga (Sutikno, 2011).

Berdasarkan hasil penelitian ini yang mengungkapkan bahwa terdapat perbedaan antara lansia yang tinggal di PSTW dan lansia di keluarga dari segi kualitas hidup secara umum, maka peneliti berasumsi berdasarkan kajian peneliti terhadap responden bahwa baik lansia yang tinggal di PSTW maupun di keluarga merasa bahwa hidup mereka justru membaik pada masa tua. Lansia di PSTW mayoritas mengungkapkan bahwa mereka merasa hidup nyaman dan berkualitas di PSTW karena semua kebutuhan mereka di tanggung oleh pihak PSTW, sedangkan lansia di keluarga (*day care service*) menganggap bahwa hidup mereka saat ini lebih baik karena mendapat kegiatan di masa tua berupa *day care service* serta mendapat permodalan usaha dari PSTW.

b. Perbedaan Aspek fisik antara Lansia yang tinggal di Asrama PSTW dan Keluarga

Berdasarkan hasil penelitian ini pada aspek fisik lansia mayoritas pada tingkat sedang yaitu lansia di PSTW sebanyak 20 orang (57,1%) dan lansia yang tinggal di keluarga sebanyak 21 orang (60%). Hasil penelitian ini didukung oleh penelitian sebelumnya yaitu penelitian yang telah dilakukan oleh Putri (2015), bahwa aspek fisik pada kualitas hidup lansia yang tinggal bersama keluarga dan lansia yang tinggal di panti sosial berbeda secara signifikan. Lanjut penjelasannya dalam penelitian tersebut mengungkapkan bahwa jumlah populasi dan umur harapan hidup lanjut usia (lansia) semakin meningkat dari tahun ke tahun

sehingga meningkatnya umur harapan hidup maka sangat penting untuk memperbaiki kualitas hidup lansia (Putri, 2015).

Hasil penelitian ini tidak sesuai dengan hasil penelitian Rantepadang (2012), yang menyebutkan bahwa sebagian besar lansia mengaku puas dengan tingkat kesehatannya. mayoritas lanjut usia mengevaluasi kualitas hidup yang positif atas dasar kontak sosial, ketergantungan, kesehatan, keadaan jasmani, dan perbandingan sosial. Adaptasi dan ketahanan mungkin memainkan peran dalam mempertahankan kualitas hidup yang baik (Rantepadang, 2012). Menurut Nuryanti (2012), lansia yang berusia 60 tahun ke atas sering mengeluh tentang penyakit kronis yang dimilikinya. Penurunan kemampuan fisik pada lansia merupakan suatu hal wajar, karena proses degeneratif yang terjadi secara terus-menerus dapat menyebabkan terjadinya perubahan anatomi, fisiologis, dan biokimia dalam tubuh, sehingga berpengaruh pula terhadap fungsi dan kemampuan tubuh (Nuryanti, 2012).

Pada aspek kesehatan fisik, lansia perempuan dan laki-laki secara gender akan memiliki perbedaan. Hasil penelitian Setyoadi (2010), mengungkapkan bahwa wanita lansia memiliki nilai yang lebih tinggi dalam hal kesepian, ekonomi yang rendah dan kekhawatiran terhadap masa depan, sedangkan pada pria lansia memiliki kepuasan yang lebih tinggi dalam beberapa aspek yaitu hubungan personal, dukungan keluarga, keadaan ekonomi, pelayanan sosial, kondisi kehidupan dan kesehatan. Perbedaan gender tersebut ternyata memberikan andil yang nyata dalam kualitas hidup lansia (Setyoadi, 2010). Hal tersebut tidak sesuai dengan hasil penelitian ini yang mengatakan bahwa lansia di PSTW mayoritas

laki-laki (57,1%) dan lansia laki-laki yang tinggal di keluarga hanya 11,4% saja namun hal tersebut tidak membedakan kesehatan umum lansia diantara keduanya yang dinilai berdasarkan hasil statistik.

Sebagai seorang anak, patutlah untuk mengasihi dan merawat orang tua saat beranjak lansia. Banyak hadits yang menyebutkan tentang ruginya seseorang yang tidak berbakti kepada kedua orang tua pada waktu orang tua masih berada di sisi kita. Nabi Shallallahu ‘alaihi wa sallam bersabda dalam hadits yang diriwayatkan oleh beberapa sahabat yaitu dari Abu Hurairah, dari Nabi Shallallahu ‘alaihi wa sallam beliau bersabda.

هَلْفٌ، رَغِمَ أَنْفٌ، ثُمَّ رَغِمَ أَنْفٌ، ثُمَّ رَغِمَ أَنْفٌ مِنْ أَدْرَكَ أَبَوَيْهِ عِنْدَ الْكِبَرِ، أَحَدُهُمَا أَوْكَلِيهِمَا  
يَدْخُلُ الْجَنَّةَ

Artinya:

“Celaka, sekali lagi celaka, dan sekali lagi celaka orang yang mendapatkan kedua orang tuanya berusia lanjut, salah satunya atau keduanya, tetapi (dengan itu) dia tidak masuk syurga” [Hadits Riwayat Muslim 2551, Ahmad 2:254, 346]

Berdasarkan hadis tersebut menggambarkan bahwa betapa ruginya seseorang apabila dimasa hidup orang tua mereka tidak membaktikan dirinya kepada orang tua mereka. Keadaan usia lanjut adalah keadaan dimana keduanya membutuhkan perlakuan yang lebih baik karena keadaannya pada saat itu sangat lemah.

Adanya proses patologis akan mengakibatkan penurunan kemampuan fisik pada lansia yang dimanifestasikan dengan kelemahan, rasa tidak berenergi, pusing

sehingga berdampak kesehatan secara umum lansia (Anbasari, 2015). Asumsi peneliti bahwa dalam penelitian ini tidak memiliki perbedaan kesehatan umum pada lansia baik yang tinggal di PSTW maupun yang tinggal di keluarga karena dijadikan responden di PSTW adalah lansia yang sedang tidak sakit, karena penelitian ini membutuhkan lansia yang sehat begitupula lansia yang tinggal di keluarga (*day care service*) semua lansia dalam kondisi kesehatan fisik yang baik.

Menurut Anbasari (2015), bahwa substansi dari aspek fisik pada kualitas hidup lansia meliputi: Aktifitas sehari-hari yang menggambarkan kesulitan dan kemudahan yang dirasakan individu ketika melakukan kegiatan sehari-hari serta Energi dan kelelahan yang dialami oleh lansia yang menggambarkan tingkat kemampuan yang dimiliki oleh individu dalam menjalankan aktifitasnya sehari-hari. Kapasitas kerja: menggambarkan kemampuan yang dimiliki individu untuk menyelesaikan tugas-tugasnya (Anbasari, 2015).

Menurut Priana (2004, dalam Putri, 2015), bahwa keadaan fisik lansia yang tinggal di Panti dan lansia yang tinggal bersama keluarga akan berbeda. Lansia yang tinggal di Panti sosial merasa bahwa ia sudah tak mampu lagi memenuhi kebutuhan tertentu yang sifatnya berat, namun lansia yang tinggal bersama keluarga merasa masih memiliki tanggung jawab kepada keluarganya walaupun secara ekonomi mendapat bantuan dari sanak saudara maupun anak mereka.

Berdasarkan hasil penelitian ini, peneliti berasumsi secara empirik bahwa tidak adanya perbedaan pada aspek fisik diantara kedua kelompok lansia dalam penelitian ini karena umumnya lansia yang tinggal di PSTW pada aspek kesehatan



fisik dilakukan *check up* rutin 2 kali dalam setiap minggunya sehingga aspek kesehatan fisiknya dapat dikontrol, begitupula dengan lansia yang tinggal dikeluarga yang relatif lebih muda dibandingkan dengan lansia PSTW sehingga aspek kesehatannya lebih bugar dan juga dilakukan pemeriksaan kesehatan terjadwal oleh pihak PSTW pada kegiatan *day care service*.

c. Perbedaan Aspek psikologis antara Lansia yang tinggal di Asrama PSTW dan Keluarga

Berdasarkan hasil penelitian ini pada aspek psikologis lansia, lansia di PSTW sebanyak 18 orang (51,4%) dengan aspek psikologis baik, sedangkan lansia yang tinggal di keluarga sebanyak 24 orang (68,6%) dengan aspek psikologis sedang. Adapun hasil analisis data dengan menggunakan *mann whitney test* mengungkapkan bahwa  $p = 0,247$  ( $>0,05$ ), sehingga dapat disimpulkan bahwa tidak terdapat perbedaan antara lansia yang tinggal di PSTW dengan lansia di keluarga pada aspek psikologis.

Menurut Anbasari (2015), bahwa substansi dari aspek psikologis pada kualitas hidup lansia meliputi: pandangan tentang keadaan tubuh serta penampilannya, perasaan yang tidak menyenangkan maupun menyenangkan yang dimiliki oleh lansia, penilaian lansia terhadap dirinya sendiri, serta kemampuann berpikir, belajar, memori, dan konsentarsi yang menggambarkan keadaan kognitif lansia yang memungkinkan untuk berkonsentrasi (Anbasari, 2015).

Hal tersebut seiring dengan hasil penelitian yang telah dipublikasi oleh Ramlah (2011), mengemukakan bahwa lansia membutuhkan dukungan dari keluarga, khususnya dukungan emosional sehingga dapat menghindari kejadian

pengabaian lansia dalam keluarga (Ramlah, 2011). Dukungan emosional lansia terbangun dari hal psikis lansia, pada usia lansia sangat membutuhkan kasih sayang dari seseorang.

Menurut Ramlah (2011), mengemukakan bahwa fungsi dukungan emosional diharapkan keluarga akan memberikan dukungan yang maksimal pada kondisi psikososial lansia yang mengalami perubahan. Perubahan tersebut merupakan efek dimana lansia sudah memasuki masa pensiun, adanya perubahan peran, penurunan kemampuan fisik, perubahan hubungan sosial, kecemasan. Perubahan-perubahan tersebut akan menstimulasi lansia untuk mengisolasi diri dengan adanya kondisi tersebut, sehingga lansia sangat membutuhkan dukungan psikologi dari keluarga. Bentuk dukungan yang paling dibutuhkan lansia yaitu dukungan emosional mengingat lansia akan cenderung mengalami kesepian dibanding usia lainnya (Ramlah, 2011).

Menurut asumsi peneliti atas hasil penelitian ini yang mengungkapkan bahwa tidak terdapat perbedaan aspek psikologis lansia baik yang tinggal di PSTW maupun lansia yang tinggal bersama keluarga karena lansia di PSTW merasa bahwa kasih sayang sesama mereka yang tinggal di PSTW sudah cukup karena merasa senasib dan sepenanggungan serta perhatian dari pembina asrama dan pengurus PSTW sudah lebih dari cukup dari perhatian keluarga mereka. Namun dilain sisi lansia yang tinggal bersama keluarga mengungkapkan bahwa mereka harus lebih bersyukur karena masih mendapatkan kasih sayang dari keluarga mereka dan setidaknya masih dapat hidup bersama dengan keluarga mereka, sehingga peneliti menyimpulkan bahwa diantara kedua kelompok lansia

tersebut masing-masing memiliki persepsi positif terhadap hidup mereka dan menganggap hidup ini berkualitas dari aspek psikologis.

d. Perbedaan Aspek sosial antara Lansia yang tinggal di Asrama PSTW dan Keluarga

Aspek sosial lansia mayoritas pada tingkat sangat sedang yaitu lansia di PSTW sebanyak 20 orang (57,1%) dan lansia yang tinggal di keluarga sebanyak 25 orang (71,4%) Adapun berdasarkan nilai signifikansi dengan menggunakan *mann whitney test* didapatkan *p value* sebesar 0,943 ( $>0,05$ ), sehingga dapat disimpulkan bahwa tidak terdapat perbedaan aspek sosial lansia antara yang tinggal di PSTW dan lansia di keluarga. Penelitian ini pada aspek sosial cenderung memiliki nilai yang sedikit dari hasil kalkulasi kuesioner karena hanya memiliki 3 point pertanyaan sehingga *output* nilai aspek sosial cenderung rendah.

Menurut Anbarasan (2015), kualitas hidup lansia pada aspek personal sosial meliputi relasi personal (menggambarkan hubungan individu dengan orang lain), dukungan sosial (menggambarkan adanya bantuan yang didapatkan oleh individu yang berasal dari lingkungan sekitarnya), serta aktivitas seksual yang menggambarkan kegiatan seksual yang dilakukan individu (Anbarasan, 2015).

Penelitian ini sesuai dengan penelitian yang dilakukan oleh Ayu Ikasil (2014) di Kelurahan Limbungan terhadap 10 lansia yang rata-rata berumur 55 tahun keatas didapatkan bahwa 6 dari 10 lansia (60%) merasa kurang mendapatkan dukungan dari keluarganya karena sibuk bekerja, hal ini menyebabkan keluarga jarang berkomunikasi, dan keluarga jarang menanyakan kesehatan lansia. Pada studi pendahuluan tersebut juga ditemukan lansia yang

tinggal seorang diri dirumah, karena anak-anak mereka sibuk bekerja dan cucu pun sudah bersekolah sehingga lansia tersebut merasa kesepian tidak ada kegiatan ataupun orang yang menemani (Ikasil, 2014). Keluarga memiliki fungsi pendukung pada keadaan lansia. Dukungan kepada lansia dapat berupa dukungan konkrit yang meliputi dukungan langsung termasuk dukungan penghargaan kepada lansia dimana keluarga memberikan umpan balik kepada lansia. Dukungan penghargaan tersebut dapat membantu lansia dalam proses antara keluarga dan lingkungan sosial (Kaakinen, 2010).

Lansia sangat membutuhkan dukungan sosial untuk meningkatkan aspek sosial dan dapat mempengaruhi kualitas hidup lansia. Hubungan sosial lansia dapat terjalin baik pada pasangan, anak maupun sesama lansia. Hayati (2010), menyatakan bahwa dukungan sosial mengacu pada kenyamanan, perhatian, penghargaan, atau bantuan yang diberikan orang lain atau kelompok kepada individu (Hayati, 2010). Islam mengajarkan kepada manusia untuk selalu menyayangi orang tua selagi mereka masih hidup. Allah SWT akan meridhoi hamba-Nya apabila hamba tersebut juga patuh terhadap orang tuanya. Sebagaimana dijelaskan dalam Q,S Maryam/19:14 sebagai berikut:

M A K  وَبِرًّا بِوَالِدَيْهِ وَلَمْ يَكُنْ جَبَّارًا عَصِيًّا

*Terjemahnya:*

“Dan seorang yang berbakti kepada kedua orang tuanya, dan bukanlah ia orang yang sombong lagi durhaka. Kesejahteraan atas dirinya pada hari ia dilahirkan dan pada hari ia meninggal dan pada hari ia dibangkitkan hidup kembali”.

Ayat diatas mengemukakan bahwa sebagai anak harus menghormati orang tua dan harus berbakti kepada keduanya serta sebagaimana mereka

merawat kamu sewaktu kecil hingga beranjak dewasa. Begitu pentingnya peran anggota keluarga terhadap lanjut usia. Allah Subhanahu Wataala menjelaskan kesejahteraan bagi anak-anaknya pada hari ia dilahirkan dan pada hari ia meninggal dan ia dibangkitkan lagi. Dengan perlakuan yang baik kepada lanjut usia maka dapat mengatasi masalah kesehatan lanjut usia baik kesehatan fisik maupun kesehatan mentalnya.

Berdasarkan uraian penjelasan tersebut di atas, peneliti berasumsi berdasarkan data faktual yang ditemui peneliti selama proses penelitian bahwa lansia di PSTW cenderung memiliki kegiatan yang lebih dibanding lansia di keluarga, walaupun secara statistik tidak memiliki perbedaan. Pada lansia yang tinggal di PSTW kegiatan lansia terstruktur setiap hari secara kontinyu dan terpantau selama 24 jam oleh pembina asrama PSTW, sedangkan lansia yang tinggal di keluarga hanya memiliki waktu 2 hari (16 jam kerja) yaitu pada hari selasa dan kamis setiap pekannya untuk berkumpul bersama sebayanya dalam kegiatan *day care service* dan selebihnya mereka menjalani kehidupan masing-masing di rumah. Hal tersebutlah yang dapat membedakan antara lansia yang tinggal di PSTW dan lansia *day care service* yang tinggal di keluarga.

- e. Perbedaan Aspek lingkungan antara Lansia yang tinggal di Asrama PSTW dan Keluarga

Substansi dari aspek lingkungan pada kualitas hidup lansia meliputi: Sumber *financial* (menggambarkan keadaan keuangan lansia), Lingkungan rumah tempat tinggal lansia, serta Partisipasi dan kesempatan untuk melakukan rekreasi atau kegiatan yang menyenangkan (Anbasari, 2015). Berdasarkan hasil

penelitian ini mengemukakan bahwa pada aspek lingkungan, mayoritas pada tingkat sedang yaitu lansia di PSTW sebanyak 29 orang (82,9%) dan lansia yang tinggal di keluarga sebanyak 28 orang (80%). Hasil analisis dengan menggunakan *mann whitney test* menghasilkan *p value* 0,555 yang berarti tidak terdapat perbedaan antara pada aspek lingkungan baik pada lansia yang tinggal di PSTW maupun pada lansia yang tinggal di keluarga.

Lingkungan tempat tinggal menjadi faktor penting yang berpengaruh terhadap kualitas hidup lansia. Lingkungan tempat tinggal yang berbeda mengakibatkan perubahan peran lansia dalam menyesuaikan diri. Bagi lansia, perubahan peran dalam keluarga, sosial ekonomi, dan sosial masyarakat tersebut mengakibatkan kemunduran dalam beradaptasi dengan lingkungan baru dan berinteraksi dengan lingkungan sosialnya. Berbeda dengan lansia di komunitas, lansia yang tinggal di panti akan mengalami paparan terhadap lingkungan dan teman baru yang mengharuskan lansia beradaptasi secara positif ataupun negatif (Nuryanti, 2012). Berdasarkan hasil penelitian ini, peneliti mengobservasi bahwa walaupun lansia di PSTW tidak tinggal bersama keluarga namun mereka sudah beradaptasi dengan lingkungan PSTW, karena semua lansia yang dijadikan responden sudah menempati PSTW Gau Mabaji sekurang-kurangnya 5 tahun, sehingga mereka sudah dapat beradaptasi dengan lingkungan tempat tinggal sehingga tidak terdapat perbedaan baik pada lansia di PSTW maupun pada lansia yang tinggal bersama keluarga.

Hasil penelitian ini berbeda dengan hasil penelitian sebelumnya yang dikemukakan oleh Yuliani (2014), mengungkapkan bahwa aspek lingkungan

sebagai salah satu domain dari kualitas hidup lansia yang tinggal di panti sosial dan lansia di keluarga memiliki perbedaan secara signifikan.

Berdasarkan asumsi peneliti dari hasil penelitian ini yang mengemukakan bahwa tidak terdapat perbedaan antara pada aspek lingkungan baik pada lansia yang tinggal di PSTW maupun pada lansia yang tinggal di keluarga karena lingkungan tempat tinggal lansia di PSTW sangat aman dan nyaman bagi lansia, sedangkan bagi lansia yang tinggal di keluarga mayoritas lansia mengatakan mereka senang dengan lingkungan tempat tinggalnya dan senang masih bisa tinggal bersama keluarga, sehingga antara keduanya memiliki hal yang sama. Adapun substansi dari aspek lingkungan yaitu sumber *financial* (menggambarkan keadaan keuangan lansia), antara kedua lansia memiliki persamaan dimana lansia yang tinggal dengan keluarga (lansia *day care service* mendapatkan tunjangan dari PSTW untuk berwira usaha), sedangkan lansia di PSTW mendapatkan bantuan penuh dari PSTW dan semua kebutuhan lansia dipenuhi oleh pihak PSTW, sehingga kedua lansia tersebut merasa hidup mereka berkualitas pada aspek lingkungan.

## **BAB V**

### **KESIMPULAN DAN SARAN**

#### **A. Kesimpulan**

Dari hasil penelitian tentang perbedaan kualitas hidup antara lansia yang tinggal di keluarga dengan lansia dipelayanan panti sosial Tresna Werdha maka dapat disimpulkan yaitu:

1. Terdapat perbedaan kualitas hidup umum lansia baik lansia yang tinggal di PSTW maupun lansia yang tinggal di keluarga mayoritas pada tingkat baik.
2. Tidak terdapat perbedaan aspek fisik pada kualitas hidup lansia antara lansia yang tinggal di PSTW maupun lansia yang tinggal di keluarga.
3. Tidak terdapat perbedaan aspek psikologis pada kualitas hidup lansia antara lansia yang tinggal di PSTW maupun lansia yang tinggal di keluarga.
4. Tidak terdapat perbedaan aspek sosial pada kualitas hidup lansia antara lansia yang tinggal di PSTW maupun lansia yang tinggal di keluarga.
5. Tidak terdapat perbedaan aspek lingkungan pada kualitas hidup lansia antara lansia yang tinggal di PSTW maupun lansia yang tinggal di keluarga.



## **B. Saran**

Berdasarkan hasil penelitian yang telah dilakukan maka dapat diberikan beberapa saran pada pihak yang terkait:

1. Bagi masyarakat

Dengan penelitian ini diharapkan masyarakat dapat mengetahui informasi yang terkait dengan penelitian ini agar bisa menjadi acuan dalam merawat lanjut usia.

2. Bagi Institusi Pendidikan

Bagi institusi pendidikan dapat meningkatkan kapasitas dan kualitas pendidikan agar informasi hasil penelitian ini dapat digunakan sebagai bahan tambahan untuk memperkaya pengetahuan dan keperluan referensi ilmu keperawatan gerontik tentang dukungan sosial keluarga hubungannya dengan kesepian pada lanjut usia.

3. Bagi peneliti selanjutnya

Diharapkan bagi penelitian selanjutnya untuk lebih menggali informasi secara mendalam dari kuesioner serta memperhatikan aspek lain selain ke empat domain yang diteliti dalam penelitian

## DAFTAR PUSTAKA

Al-Quran dan Terjemahnya.

Azizah, *keperawatan lanjut usia*. Yogyakarta; Graha ilmu, 2011.

Azwar, A. *Pedoman Pembinaan Kesehatan Usia Lanjut Bagi Petugas Kesehatan*. Depkes: Jawa Timur, 2006

BPS RI. *Statistik Penduduk Lanjut Usia Indonesia 2013: Hasil Sensus Penduduk 2013*. Jakarta : BPS, 2013.

Dinas Kesehatan Provinsi Sulsel, *Profil Kesehatan Provinsi Sulsel*, 2014.

Depkes RI, *Pelayanan Dan Peningkatan Kesehatan Usia Lanjut*

Dwi Rahayu Yulianti, Dengan judul *Hubungan Dukunga Keluarga Dengan Kualitas Hidup Lansia Di Desa Pogungrejo Puwerejo*, 2013.

Eka Sutikno. Dengan judul *Hubungan Fungsi Keluarga Dengan Kualitas Hidup Lansia*.2011

Departemen Kesehatan. <http://www.depkes.go.id/article/view/15052700010/pelayanan-dan-peningkatan-kesehatan-usia-lanjut> Diakses pada tanggal 27 Mei, 2015.

Efendi, Ferry & Makhfudli. *Keperawatan Kesehatan Komunitas : Teori dan Praktik dalam Keperawatan*. Jakarta : Salemba Medika, 2009.

Fitri, N. A. *Faktor-Faktor Yang Berhubungan Dengan Kualitas Hidup Lansia Di Wilayah Kerja Puskesmas Binamu Kota Kabupaten Jeneponto*. Makassar : Universitas Hasanudin, 2014.

Hayati, Sari dkk. 2010. *Pengaruh Sosial Terhadap Kesenian Pada Lansia*. Skripsi. Fakultas Psikologi Universitas Sumatera Utara.

Ikasil, Ayusi Jumain Oswati Hasanah. 2014. *Hubungan Dukungan Keluarga Terhadap Kesenian (Lonelinnes) Pada Lansia*. Riau: Universitas Riau.

Irianto Koes. *Ilmu Kesehatan Masyarakat*. Bandung: Alfabet, 2014.

Johnson L. dan Leny R. *Keperawatan Keluarga: plus Contoh Askep Keluarga*. Cetakan I. Yogyakarta: Nuha Medika, 2010.

- Kaakinen, J.R. 2010. *Family health care nursing; theory, practice and research*, 4<sup>th</sup> edition. Philadelphia; F.A Davis Company.
- Mubarak, Wahit Iqbal. *Buku Ajar Keperawatan Komunitas 2*. Jakarta : CV Sagung Seto, 2006.
- Maryam, R. Siti, dkk. *Mengenal Usia lanjut dan Perawatannya*. Jakarta : Salemba Medika, 2009.
- Nenk. *Antenatal Care*. Masalah kesehatan jiwa pada lanjut usia <http://sobatbaru.blogspot.com/2008/11/pengertian-keham>, 2010.
- Nuryanti T. Hubungan Perubahan Peran Diri dengan Tingkat Depresi pada Lansia yang Tinggal di UPT PSLU Pasuruan, Babat Lamongan: <http://journal.unair.ac.id/fTitikNpdf>. Diakses tanggal 19 Oktober 2016.
- Nursalam, *Konsep Dan Penerapan Metodologi Penelitian Ilmu Keperawatan: Pedoman Skripsi, Tesis Dan Instrument Penelitian Keperawatan*. Jakarta: Salemba Medika, 2011.
- Pradono 2007. *Faktor-faktor Yang Mempengaruhi Terjadinya Hipertensi Di Daerah Perkotaan (Analisis Data Riskesdas 2007)*. Gizi Indon, 2010.
- Ramlah. 2011. *Hubungan pelaksanaan tugas kesehatan dan dukungan keluarga dengan n lansia di wilayah kerja puskesmas kassi-kassi Makassar*. <https://www.lontar.ui.ac.id> Diakses tanggal 19 Oktober 2016.
- Rantepadang A. Interaksi Sosial Dan Kualitas Hidup. Universitas Klabat. JKU, Vol. 1, No. [http://www.igenursing.weebly.com./fix\\_jku\\_andreas.pdf](http://www.igenursing.weebly.com./fix_jku_andreas.pdf) Diakses tanggal 19 Oktober 2016.
- Salim, O. C., Sudharma, N. I., Kusumaratna, R. K., & Hidayat, . *Validitas Dan Reliabilitas World Health Organization Quality Of Life -Bref Untuk Mengukur Kualitas Hidup Lanjut Usia*, 26(1), 27–38, 2007.
- Setyoadi, Noerhamdani, Ermawati F.. Perbedaan Tingkat Kualitas Hidup pada Lansia Wanita di Komunitas dan Panti <http://unbra.ac.id>. Diakses tanggal 19 Oktober 2016.
- Sutikno, 2007. Hubungan antara fungsi keluarga dan kualitas hidup lansia. <http://www.uns.ac.id> diunduh pada tanggal 25 Oktober 2014.
- Setyoadi, Kushariyadi, *Terapi Modalitas Keperawatan Jiwa pada Klien Psikogeriatrik*. Jakarta : Salemba Medika, 2011.

- Suci Tuty Putri, Lisna Anisa Fitriana, Ayu Ningrum, Afianti Sulastrri. Dengan judul *kualitas hidup lansia yang tinggal bersama keluarga dan panti*, 2014
- Soejono dkk. *Pedoman Pengelolaan Kesehatan Pasien Geriatri Untuk Dokter Dan Perawat*. Pusat Informasi dan Penerbitan Bagian Ilmu Penyakit Dalam FKUI. Jakarta, 2009.
- Subadi, Tjipto. *Sosiologi dan Sosiologi Pendidikan: Suatu Kajian Boro dari Perspektif Sosiologis Fenomenologis*, Solo: Fairuz Medi, 2009.
- Setyoadi. dkk. *Perbedaantingkat kualitas hidup lansia dikomunitas dan panti*, [ejournal.umm.ac.id/index.php/keperawatan/article/viewfile/621/641-umm-scientific-journal.pdf](http://ejournal.umm.ac.id/index.php/keperawatan/article/viewfile/621/641-umm-scientific-journal.pdf), diakses pada tanggal 10 September 2011.
- Setiadi. *Konsep dan Penulisan Riset Keperawatan*. Yogyakarta : Graha Ilmu, 2010
- Sugiono, *Metode Penelitian Kuantitatif Kualitatif Dan R&D*. Bandung: Afabeta, 2010
- Sutikno, E. *Hubungan Antara Fungsi Keluarga Dan Kualitas Hidup Lansia*. Jurnal Kedokteran Indonesia, Vol. 2/No. 1/Januari/2011, 73–79. 2007
- (shihab, 2011) shihab M. Quraish (2009). *Tafsir Al-Misbah*, Jakarta ; Lentera hati
- Tamher, *Kesehatan usialanjut dengan pendekatan asuhan keperawatan Jakarta; penerbit salemba medika .(2009)*
- Fitri, N. *Faktor-Faktor Yang Berhubungan Dengan Kualitas Hidup Lansia Di Wilayah Kerja Puskesmas Binamu Kota Kabupaten Jeneponto*. Makassar : Universitas Hasanudin., 2014
- Fitri, A. *Kejadian Dan Tingkat Depresi Pada Lanjut Usia (Tesis)*. Semarang : Universitas Diponegor, 2011
- Yeni. 2011. *Hubungan dukungan keluarga dan karaktersistik lansia hipertensi di wilayah kerja psukesmasperkotaan Bukittinggi*. Tesis FIK UI Jakarta. <https://www.google.com/20Yenni.pdf&usg=AFQjCNEsCSufSGN8EZHC4A5Yg1> Diakses tanggal 01 Oktober 2016.
- Yuliati, dkk. *Perbedaan kualitas hidup lansia yang tinggal di Komunitas dengan di Pelayanan Sosial Lanjut Usia*. <http://www.unej.ac.id> diunduh pada tanggal 27 Oktober ,2014

Yuliati. 2014. *Perbedaan kualitas hidup lansia antara yang tinggal di komunitas dan yang tinggal di pelayanan sosial*.  
<http://jurnal.unej.ac.id/index.php/JPK/article/viewFile/601/429> Diakses tanggal 20 Oktober 2016.

WHO. *WHO Quality Of Life Bref*. Geneva: World Health Organization,2004.



**PERMOHONAN MENJADI RESPONDEN**  
*(Informed Consent)*

Kepada Yth

Calon Responden

Di-

Tempat

Dengan hormat,

Saya yang bertanda tangan dibawah ini adalah mahasiswa Program Studi Ilmu Keperawatan UIN Alauddin Makassar.

Nama : Widya

Nim : 70300112070

Alamat : Panciro, Kec. Pallangga: Kab. Gowa

Akan mengadakan penelitian dengan judul “Perbedaan Kualitas Hidup antara Lansia yang Tinggal di Keluarga dan yang Tinggal di Panti Sosial Tresna Werdha”.

Untuk keperluan tersebut saya memohon kesediaan dari Bapak/Ibu, untuk menjadi responden dalam penelitian ini dan menandatangani lembar persetujuan menjadi responden, selanjutnya saya mengharapkan Bapak/Ibu, untuk memberikan tanggapan atau jawaban atas pertanyaan yang kami berikan dengan kejujuran dan jawaban anda dijamin kerahasiaannya dan penelitian ini akan bermanfaat semaksimal mungkin. Jika Bapak/Ibu, tidak bersedia menjadi responden, tidak ada sanksi bagi Bapak/Ibu.

Atas perhatian dan kerjasama saudara kami ucapkan terima kasih.

Peneliti

(Widya)

## LEMBAR PERSETUJUAN MENJADI RESPONDEN

Saya yang bertanda tangan dibawah ini, bersedia untuk berpartisipasi dalam penelitian yang dilakukan oleh mahasiswa Program Studi Ilmu Keperawatan UIN Alauddin Gowa.

Nama : Widya

Nim : 70300112070

Alamat : Panciro, Kec. Pallangga: Kab. Gowa

Judul Penelitian: “Perbedaan Kualitas Hidup antara Lansia yang Tinggal di Keluarga dan yang Tinggal di Panti Sosial Tresna Werdha”.

Saya memahami penelitian ini dimaksudkan untuk kepentingan ilmiah dalam rangka menyusun skripsi bagi peneliti dan tidak akan mempunyai dampak negatif serta merugikan bagi saya dan keluarga saya, sehingga jawaban dan hasil observasi, benar-benar dapat dirahasiakan. Dengan demikian secara sukarela dan tidak ada unsur paksaan dari siapapun, saya siap berpartisipasi dalam penelitian ini.

Demikian lembar persetujuan ini saya tanda tangani dan kiranya dipergunakan sebagai mestinya.

Gowa,

2016

Responden

UNIVERSITAS ISLAM NEGERI  
**ALAUDDIN**  
M A K A S S A R

.....

## DATA DEMOGRAFI RESPONDEN

### Perbedaan Kualitas Hidup antara Lansia yang Tinggal di Keluarga dan yang Tinggal di Panti Sosial Tresna Werdha

=====

Isilah tanda silang (x) pada kotak yang telah disediakan !

Nama. Responden :

Pendidikan

- Tidak sekolah
- SD / sederajat
- SMP / sederajat
- SMA / sederajat
- Perguruan tinggi

Umur

- 60-64 tahun
- 65 - 67 tahun
- 68 - 70 tahun
- 71-74 tahun
- >75

Status perkawinan

- Tidak kawin
- Janda / duda
- Kawin

Agama / kepercayaan

- Islam
- Kristen
- Hindu
- Budha
- Lain-lain



## WHOQOL-BREF

Pertanyaan berikut ini menyangkut perasaan anda terhadap kualitas hidup, kesehatan dan hal-hal lain dalam hidup anda. Saya akan membacakan setiap pertanyaan kepada anda, bersamaan dengan pilihan jawaban. **Pilihlah jawaban yang menurut anda paling sesuai.** Jika anda tidak yakin tentang jawaban yang akan anda berikan terhadap pertanyaan yang diberikan, pikiran pertama yang muncul pada benak anda seringkali merupakan jawaban yang terbaik. Camkanlah dalam pikiran anda segala standar hidup, harapan, kesenangan dan perhatian anda. Kami akan bertanya apa yang anda pikirkan tentang kehidupan anda **pada empat minggu terakhir.**

		Sangat buruk	Buruk	Biasa-biasa saja	Baik	Sangat Baik
1.	Bagaimana keadaan yang anda rasakan?	1	2	3	4	5

		Sangat tdk Memuaskan	Tdk memuaskan	Biasa-biasa saja	Memuaskan	Sangat Memuaskan
2.	Apakah anda puas dengan kesehatan anda?	1	2	3	4	5

Pertanyaan berikut adalah tentang **seberapa sering** anda telah mengalami hal-hal berikut ini dalam empat minggu terakhir.

		Tidak Pernah	Jarang	Cukup sering	Sangat Sering	Berlebihan
3.	Seberapa sering anda lelah saat beraktifitas?	5	4	3	2	1
4.	Seberapa sering anda butuh bantuan dokter/perawat untuk kegiatan sehari-hari?	5	4	3	2	1
5.	Apakah anda sekarang bahagia?	1	2	3	4	5
6.	Apakah anda merasa hidup ini berarti?	1	2	3	4	5
7.	Seberapa jauh anda mampu untuk serius dalam bekerja?	1	2	3	4	5
8.	Apakah anda merasa aman dalam menjalani hidup sehari-hari?	1	2	3	4	5
9.	Seberapa sehat lingkungan tempat	1	2	3	4	5

	anda tinggal sekarang (air, asap kendaraan, cuaca dan kondisi)?					
--	---	--	--	--	--	--

Pertanyaan berikut ini adalah tentang seberapa penuh anda alami hal-hal berikut ini dalam 4 minggu terakhir?

		Tdk sama Sekali	Sedikit	Sedang	Seringkali	Sepenuhnya Dialami
10	Apakah anda masih kuat beraktifitas sehari-hari?	1	2	3	4	5
11	Apakah anda percaya diri dengan penampilan anda?	1	2	3	4	5
12	Apakah anda memiliki cukup uang untuk memenuhi kebutuhan anda?	1	2	3	4	5
13	Seberapa jauh ketersediaan informasi untuk kehidupan anda sehari-hari?	1	2	3	4	5
14	Apakah anda memiliki waktu bersantai, bersenang-senang atau rekreasi?	1	2	3	4	5

		Sangat buruk	Buruk	Biasa-biasa saja	Baik	Sangat baik
15.	Seberapa baik hubungan anda dengan teman atau keluarga anda?	1	2	3	4	5

		Sangat tdk memuaskan	Tdk memuaskan	Biasa-biasa saja	Memuaskan	Sangat Memuaskan
16.	Apakah anda puas dengan tidur anda?	1	2	3	4	5
17.	Bagaimana perasaan anda saat melakukan kegiatan sehari-hari?	1	2	3	4	5

18.	Apakah anda puas dengan pekerjaan yang anda lakukan?	1	2	3	4	5
19.	Seberapa puaskah anda dengan diri anda?	1	2	3	4	5
20.	Seberapa puas anda berteman dengan orang lain?	1	2	3	4	5
21.	Bagaimana dengan kehidupan seksual anda?	1	2	3	4	5
22.	Apa yang anda rasa saat didukung oleh teman anda?	1	2	3	4	5
23.	Seberapa puaskah anda dengan kondisi tempat tinggal anda?	1	2	3	4	5
24.	Apakah pada saat pemberian pelayanan kesehatan anda mudah mendapatkannya?	1	2	3	4	5
25.	Seberapa puaskah anda dengan alat transportasi yang di gunakan untuk bepergian?	1	2	3	4	5

Pertanyaan berikut merujuk pada seberapa sering anda merasakan atau mengalami hal-hal berikut dalam empat minggu terakhir.

	Tdk pernah	Tdk pernah	Jarang	Cukup sering	Sangat sering	Selalu
26.	Seberapa sering anda cemas atau takut dalam menghadapi kehidupan anda?	1	2	3	4	5

## Frekuensi Responden (Lansia yang tinggal di Asrama PSTW)

### Statistics

		Jenis kelamin	pendidikan	umur	status pernikahan	agama
N	Valid	35	35	35	35	35
	Missing	0	0	0	0	0

### Jenis kelamin

		Frequency	Percent	Valid Percent	Cumulative Percent
Valid	Laki-laki	20	57,1	57,1	57,1
	Perempuan	15	42,9	42,9	100,0
	Total	35	100,0	100,0	

### pendidikan

		Frequency	Percent	Valid Percent	Cumulative Percent
Valid	Tidak sekolah	16	45,7	45,7	45,7
	SD/ Sederajat	11	31,4	31,4	77,1
	SMP/ Sederajat	3	8,6	8,6	85,7
	SMA/ Sederajat	5	14,3	14,3	100,0
	Total	35	100,0	100,0	

### umur

		Frequency	Percent	Valid Percent	Cumulative Percent
Valid	60-64 tahun	2	5,7	5,7	5,7
	65-67 tahun	4	11,4	11,4	17,1
	68-70 tahun	9	25,7	25,7	42,9
	70-74 tahun	5	14,3	14,3	57,1
	>75 tahun	15	42,9	42,9	100,0
	Total	35	100,0	100,0	

### status pernikahan

		Frequency	Percent	Valid Percent	Cumulative Percent
Valid	Tidak menikah	3	8,6	8,6	8,6
	Janda/ duda	30	85,7	85,7	94,3
	Nikah	2	5,7	5,7	100,0
	Total	35	100,0	100,0	

### agama

		Frequency	Percent	Valid Percent	Cumulative Percent
Valid	Islam	34	97,1	97,1	97,1
	Kristen	1	2,9	2,9	100,0
	Total	35	100,0	100,0	

## Frekuensi Responden (Lansia yang tinggal di Keluarga)

### Statistics

		Jenis kelamin	pendidikan	umur	status pernikahan	agama
N	Valid	35	35	35	35	35
	Missing	0	0	0	0	0

### Jenis kelamin

		Frequency	Percent	Valid Percent	Cumulative Percent
Valid	Laki-laki	4	11,4	11,4	11,4
	Perempuan	31	88,6	88,6	100,0
	Total	35	100,0	100,0	

### pendidikan

		Frequency	Percent	Valid Percent	Cumulative Percent
Valid	Tidak sekolah	24	68,6	68,6	68,6
	SD/ Sederajat	10	28,6	28,6	97,1
	SMP/ Sederajat	1	2,9	2,9	100,0
	Total	35	100,0	100,0	

### umur

		Frequency	Percent	Valid Percent	Cumulative Percent
Valid	60-64 tahun	3	8,6	8,6	8,6
	65-67 tahun	15	42,9	42,9	51,4
	68-70 tahun	9	25,7	25,7	77,1
	70-74 tahun	3	8,6	8,6	85,7
	>75 tahun	5	14,3	14,3	100,0
	Total	35	100,0	100,0	

### status pernikahan

		Frequency	Percent	Valid Percent	Cumulative Percent
Valid	Tidak menikah	2	5,7	5,7	5,7
	Janda/ duda	22	62,9	62,9	68,6
	Nikah	11	31,4	31,4	100,0
	Total	35	100,0	100,0	

### agama

		Frequency	Percent	Valid Percent	Cumulative Percent
Valid	Islam	35	100,0	100,0	100,0

## Frekuensi Univariate variabel lansia di PSTW

### Statistics

		Kualitas hidup umu	kesehatan umum	Domain 1	Domain 2	Domain 3	Domain 4
N	Valid	35	35	35	35	35	35
	Missing	0	0	0	0	0	0

#### Kualitas hidup umu

		Frequency	Percent	Valid Percent	Cumulative Percent
Valid	Buruk	5	14,3	14,3	14,3
	Sedang	10	28,6	28,6	42,9
	Baik	20	57,1	57,1	100,0
	Total	35	100,0	100,0	

#### kesehatan umum

		Frequency	Percent	Valid Percent	Cumulative Percent
Valid	Buruk	6	17,1	17,1	17,1
	Sedang	12	34,3	34,3	51,4
	Baik	17	48,6	48,6	100,0
	Total	35	100,0	100,0	

#### Domain 1

		Frequency	Percent	Valid Percent	Cumulative Percent
Valid	Buruk	1	2,9	2,9	2,9
	Sedang	13	37,1	37,1	40,0
	Baik	19	54,3	54,3	94,3
	Sangat baik	2	5,7	5,7	100,0
	Total	35	100,0	100,0	

#### Domain 2

		Frequency	Percent	Valid Percent	Cumulative Percent
Valid	Buruk	2	5,7	5,7	5,7
	Sedang	26	74,3	74,3	80,0
	Baik	7	20,0	20,0	100,0
	Total	35	100,0	100,0	

#### Domain 3

		Frequency	Percent	Valid Percent	Cumulative Percent
Valid	Sangat buruk	29	82,9	82,9	82,9
	Buruk	6	17,1	17,1	100,0
	Total	35	100,0	100,0	

#### Domain 4

		Frequency	Percent	Valid Percent	Cumulative Percent
Valid	Sedang	2	5,7	5,7	5,7
	Baik	24	68,6	68,6	74,3
	Sangat baik	9	25,7	25,7	100,0
	Total	35	100,0	100,0	

## Frekuensi Univariate variabel lansia di keluarga

### Statistics

		Kualitas hidup umum	kesehatan umum	Domain 1	Domain 2	Domain 3	Domain 4
N	Valid	35	35	35	35	35	35
	Missing	0	0	0	0	0	0

#### Kualitas hidup umum

		Frequency	Percent	Valid Percent	Cumulative Percent
Valid	Sedang	2	5,7	5,7	5,7
	Baik	24	68,6	68,6	74,3
	Sangat baik	9	25,7	25,7	100,0
	Total	35	100,0	100,0	

#### kesehatan umum

		Frequency	Percent	Valid Percent	Cumulative Percent
Valid	Sedang	13	37,1	37,1	37,1
	Baik	18	51,4	51,4	88,6
	Sangat baik	4	11,4	11,4	100,0
	Total	35	100,0	100,0	

#### Domain 1

		Frequency	Percent	Valid Percent	Cumulative Percent
Valid	Sedang	4	11,4	11,4	11,4
	Baik	27	77,1	77,1	88,6
	Sangat baik	4	11,4	11,4	100,0
	Total	35	100,0	100,0	

#### Domain 2

		Frequency	Percent	Valid Percent	Cumulative Percent
Valid	Buruk	3	8,6	8,6	8,6
	Sedang	26	74,3	74,3	82,9
	Baik	6	17,1	17,1	100,0
	Total	35	100,0	100,0	

#### Domain 3

		Frequency	Percent	Valid Percent	Cumulative Percent
Valid	Sangat buruk	34	97,1	97,1	97,1
	Buruk	1	2,9	2,9	100,0
	Total	35	100,0	100,0	

#### Domain 4

		Frequency	Percent	Valid Percent	Cumulative Percent
Valid	Sedang	2	5,7	5,7	5,7
	Baik	18	51,4	51,4	57,1
	Sangat baik	15	42,9	42,9	100,0
	Total	35	100,0	100,0	

## Perbedaan Kualitas Hidup secara umum Lansia antara yang tinggal di Asrama PSTW dan Keluarga

### Mann-Whitney Test

		Ranks		
	Kelompok	N	Mean Rank	Sum of Ranks
Kualitas Hidup umum Lansia	Lansia di Asrama	35	31,23	1093,00
	Lansia di Keluarga	35	39,77	1392,00
	Total	70		

#### Test Statistics<sup>a</sup>

	Kualitas Hidup umum Lansia di Asrama
Mann-Whitney U	463,000
Wilcoxon W	1093,000
Z	-1,917
Asymp. Sig. (2-tailed)	,055

a. Grouping Variable: Kelompok

## Perbedaan Kesehatan secara umum Lansia antara yang tinggal di Asrama PSTW dan Keluarga

### Mann-Whitney Test

		Ranks		
	Kelompok	N	Mean Rank	Sum of Ranks
Kesehatan umum Lansia	Lansia di Asrama	35	31,23	1093,00
	Lansia di Keluarga	35	39,77	1392,00
	Total	70		

### Mann-Whitney Test

#### Test Statistics<sup>a</sup>

	Kesehatan umum Lansia
Mann-Whitney U	463,000
Wilcoxon W	1093,000
Z	-1,917
Asymp. Sig. (2-tailed)	,055

a. Grouping Variable: Kelompok



## Perbedaan Aspek Fisik (Domain 1) antara Lansia yang tinggal di Asrama PSTW dan Keluarga

### Mann-Whitney Test

		Ranks		
	Kelompok	N	Mean Rank	Sum of Ranks
Domain 1	Lansia di Asrama	35	30,13	1054,50
	Lansia di Keluarga	35	40,87	1430,50
	Total	70		

Test Statistics <sup>a</sup>	
	Domain 1
Mann-Whitney U	424,500
Wilcoxon W	1054,500
Z	-2,637
Asymp. Sig. (2-tailed)	,008

a. Grouping Variable: Kelompok

## Perbedaan Aspek Psikologis (Domain 2) antara Lansia yang tinggal di Asrama PSTW dan Keluarga

### Mann-Whitney Test

		Ranks		
	Kelompok	N	Mean Rank	Sum of Ranks
Domain 2	Lansia di Asrama	35	36,37	1273,00
	Lansia di Keluarga	35	34,63	1212,00
	Total	70		

Test Statistics <sup>a</sup>	
	Domain 2
Mann-Whitney U	582,000
Wilcoxon W	1212,000
Z	-,469
Asymp. Sig. (2-tailed)	,639

a. Grouping Variable: Kelompok

## Perbedaan Aspek Sosial (Domain 3) antara Lansia yang tinggal di Asrama PSTW dan Keluarga

### Mann-Whitney Test

		Ranks		
	Kelompok	N	Mean Rank	Sum of Ranks
Domain 3	Lansia di Asrama	35	38,00	1330,00
	Lansia di Keluarga	35	33,00	1155,00
	Total	70		

Test Statistics <sup>a</sup>	
	Domain 3
Mann-Whitney U	525,000
Wilcoxon W	1155,000
Z	-1,978
Asymp. Sig. (2-tailed)	,048

a. Grouping Variable: Kelompok

## Perbedaan Aspek Lingkungan (Domain 4) antara Lansia yang tinggal di Asrama PSTW dan Keluarga

### Mann-Whitney Test

		Ranks		
	Kelompok	N	Mean Rank	Sum of Ranks
Domain 4	Lansia di Asrama	35	32,67	1143,50
	Lansia di Keluarga	35	38,33	1341,50
	Total	70		

Test Statistics <sup>a</sup>	
	Domain 4
Mann-Whitney U	513,500
Wilcoxon W	1143,500
Z	-1,348
Asymp. Sig. (2-tailed)	,178

a. Grouping Variable: Kelompok

Master Tabel Hasil Penelitian

No.	Kd Resp.	Inisial	JK	Pend.	Umur	St. Nikah	Agama	KHU	Domain 1								Domain 2						Domain 3				Domain 4															
									kd	3	4	10	15	16	17	18	skor	kd	5	6	7	11	19	26	skor	kd	20	21	22	skor	kd	8	9	12	13	14	23	24	25	skor	kd	
1	A1	Ny. R	2	1	2	2	1	4	3	3	2	4	2	3	4	4	50	3	3	3	3	3	5	5	66	4	5	3	4	75	4	4	3	2	3	2	4	4	4	3	50	3
2	A2	Ny. S	2	1	5	2	1	3	2	3	3	5	2	4	4	4	57	3	3	3	3	3	4	5	62	4	4	3	3	58	3	3	3	2	2	4	4	3	3	50	3	
3	A3	Ny. B	2	1	2	2	1	2	5	2	2	4	2	2	2	42	3	2	2	3	3	3	5	62	4	4	3	4	58	3	3	3	2	1	1	4	4	3	50	3		
4	A4	Ny. N	2	1	5	2	1	2	2	3	2	3	2	2	2	32	2	2	2	2	3	2	5	41	3	3	3	3	50	3	3	3	3	2	2	4	4	3	50	3		
5	A5	Ny. R	2	1	3	2	1	4	3	3	3	5	4	4	4	67	4	3	3	3	3	4	5	62	4	4	3	4	66	4	3	4	2	3	2	4	2	4	46	3		
6	A6	Tn. A	1	3	5	2	1	4	3	3	2	4	4	3	3	53	3	3	3	3	3	4	5	62	4	4	3	4	66	4	3	3	2	2	2	4	4	4	50	3		
7	A7	Ny. J	2	2	4	2	1	4	3	3	3	4	3	3	3	64	4	4	3	3	2	3	5	58	3	3	2	4	50	3	3	3	2	4	4	4	3	4	59	3		
8	A8	Ny. M	2	1	3	1	1	3	1	3	2	2	4	3	4	42	3	3	3	3	4	4	1	45	3	3	3	4	58	3	2	3	3	1	1	3	3	3	34	3		
9	A9	Tn. T	1	1	4	2	1	4	3	3	3	3	2	3	3	46	3	4	3	3	3	4	1	50	3	2	2	3	33	2	3	3	2	4	4	4	3	3	56	3		
10	A10	Tn. J	1	2	3	2	1	3	2	3	3	3	4	4	4	67	4	3	3	3	4	3	3	54	3	3	3	3	50	3	4	3	3	2	3	3	3	50	3			
11	A11	Tn. B	1	3	4	2	1	3	3	3	3	4	4	4	4	64	4	3	3	3	3	4	3	54	3	4	3	4	66	4	3	4	3	4	3	4	3	3	59	3		
12	A12	Tn I	1	1	3	2	1	4	3	3	3	4	4	4	3	60	3	3	3	3	3	4	2	50	3	3	2	2	33	2	2	3	2	3	4	4	4	4	62	3		
13	A13	Tn. T	1	1	5	2	1	4	3	4	3	4	4	4	4	68	4	3	3	3	3	5	5	67	4	4	3	4	67	4	3	3	3	3	4	4	4	3	59	3		
14	A14	Tn. K	1	1	2	2	1	4	3	4	3	4	4	4	4	67	4	3	3	3	3	4	5	62	4	3	4	4	67	4	3	3	3	4	4	4	4	4	66	4		
15	A15	Ny. M	2	1	5	2	1	4	2	3	3	4	4	3	4	50	3	3	3	3	3	3	5	58	3	4	2	3	50	3	3	4	2	2	3	4	4	3	53	3		
16	A16	Tn T	1	1	5	2	1	4	3	3	3	4	4	4	3	68	4	3	2	3	3	3	5	54	3	4	3	2	50	3	3	3	3	4	3	4	4	3	62	4		
17	A17	Ny. T	2	2	5	2	1	2	3	3	1	4	2	3	3	42	3	3	2	1	2	3	5	45	3	3	3	2	41	3	3	3	2	1	3	4	4	2	46	3		
18	A18	Tn. D	1	4	5	2	1	4	2	3	4	4	4	3	4	61	4	3	3	3	3	5	5	67	4	4	4	3	67	4	3	3	2	3	4	4	4	4	59	3		
19	A19	Tn. B	1	1	5	2	1	4	3	3	3	4	4	4	3	61	4	3	3	3	3	5	5	67	4	4	2	3	50	3	3	3	2	2	3	3	3	4	47	3		
20	A20	Tn T	1	2	4	2	1	4	3	3	3	4	3	3	3	54	3	3	3	3	3	3	5	58	3	3	3	3	50	3	3	3	2	2	3	4	4	3	50	3		
21	A21	Tn M	1	2	5	2	1	5	2	3	3	4	2	3	3	48	3	3	4	3	3	3	5	62	4	3	3	4	58	3	3	3	2	4	4	3	3	53	3			
22	A22	Tn H	1	1	3	2	1	3	3	3	3	4	2	3	4	53	3	4	3	3	3	3	5	62	4	3	3	5	67	4	3	3	2	3	4	3	3	3	50	3		
23	A23	Tn. M	1	4	2	2	1	4	3	3	3	4	4	3	3	57	3	3	3	3	3	5	5	67	4	3	2	3	42	3	3	3	3	4	4	4	4	4	66	4		
24	A24	Ny. M	2	2	3	2	1	4	3	4	3	5	5	4	4	75	4	3	3	3	3	5	5	67	4	4	3	4	67	4	3	3	3	4	4	5	4	5	72	4		
25	A25	Ny. H	2	4	1	3	1	4	2	4	3	2	4	4	3	71	4	4	3	5	3	3	5	62	4	4	3	5	72	4	3	2	4	4	4	5	4	5	71	4		
26	A26	Ny. K	2	2	5	1	1	4	4	3	4	4	5	4	4	75	4	4	4	2	3	3	5	62	4	3	3	3	50	3	3	3	3	3	4	5	3	2	56	3		
27	A27	Ny. S	2	2	5	3	1	4	3	2	3	3	3	1	3	42	3	3	3	2	4	3	1	42	3	3	5	5	83	5	2	3	2	3	3	4	4	3	50	3		
28	A28	Ny. L	2	2	1	2	1	2	4	3	4	3	4	5	3	67	4	3	3	4	3	3	5	75	4	4	3	4	67	4	4	3	2	3	3	4	4	4	3	56	3	
29	A29	Tn A	1	4	5	1	2	3	3	3	2	4	2	3	4	54	3	3	3	3	3	3	5	58	3	3	2	3	42	3	4	3	3	3	3	4	4	3	59	3		
30	A30	Tn J	1	2	5	2	1	3	2	3	3	2	2	3	3	40	2	4	3	2	3	4	4	58	3	3	2	3	48	3	3	2	4	3	2	4	3	3	46	3		
31	A31	Tn. T	1	2	3	2	1	2	2	2	3	3	4	3	3	48	3	3	2	3	3	3	3	45	3	4	3	4	67	4	3	4	2	3	3	4	4	3	67	4		
32	A32	Tn A	1	4	5	2	1	3	3	3	3	3	3	4	4	57	3	3	4	3	3	3	3	54	3	5	5	5	55	3	3	4	2	1	3	3	3	59	3			
33	A33	Tn. M	1	3	3	2	1	4	3	3	3	4	3	3	3	54	3	3	3	3	3	5	5	67	4	3	3	4	55	3	3	4	2	2	3	3	4	4	53	3		
34	A34	Ny. R	2	1	4	2	1	3	3	3	2	4	2	3	4	50	3	3	3	2	3	3	5	54	3	3	2	3	41	3	3	3	2	3	3	3	4	3	50	3		
35	A35	Tn E	1	1	3	2	1	3	3	3	2	4	2	3	4	50	3	3	3	4	3	3	5	62	4	4	3	2	50	3	3	3	2	3	2	4	4	3	50	3		
36	D1	Ny. R	2	1	2	2	1	5	4	3	4	3	4	3	3	71	4	3	3	3	4	3	2	50	3	3	4	4	66	4	3	3	2	2	3	4	3	3	46	3		
37	D2	Tn M	1	1	4	2	1	4	3	3	3	4	4	3	3	50	3	3	3	2	2	3	3	45	3	3	3	4	58	3	3	3	3	3	3	3	2	3	50	3		
38	D3	Ny. R	2	1	2	3	1	4	3	3	3	4	4	3	4	62	4	4	4	3	4	4	5	75	4	3	3	4	58	3	3	3	3	4	4	3	3	50	3			
39	D4	Ny. n	2	2	4	2	1	4	4	4	3	4	4	4	3	62	4	4	3	3	4	3	4	62	4	4	3	4	50	3	4	3	3	3	3	4	4	4	50	3		
40	D5	Tn. N	1	2	5	2	1	3	3	3	3	4	4	3	3	57	3	3	3	2	3	3	2	25	2	3	3	4	56	3	3	3	3	3	3	4	4	5	56	3		
41	D6	Ny. K	2	2	3	2	1	5	2	3	3	3	4	4	4	67	4	3	2	3	4	4	2	50	3	3	2	4	50	3	3	2	3	2	3	4	3	4	50	3		
42	D7	Ny. P	2	2	3	2	1	5	3	3	2	4	2	3	4	71	4	3	3	3	3	3	4	54	3	4	3	3	58	3	3	3	2	3	3	4	4	4	56	3		
43	D8	Ny. N	2	1	2	2	1	5	2	3	3	3	4	4	4	67	4	3	3	3	3	5	5	90	5	4	2	4	58	3	3	3	2	3	3	4	3	4	52	3		
44	D9	Ny. t	2	1	5	2	1	4	3	3	3	4	3	3	3	53	3	4	3	3	3	3	3	54	3	4	3	3	58	3	2	3	3	3	3	3	3	50	3			
45	D10	Ny. N	2	2	2	2	1	4	3	3	3	3	3	3	3	50	3	2	3	3	3	4	5	58	3	3	2	3	41	3	4	3	3	2	3	3	4	4	56	3		
46	D11	Ny. S	2	1	4	2	1	5	3	3	3	4	4	3	3	57	3	3	3	3	3	5	5	66	4	2	3	3	31	3	3	3	2	3	3	3	3	46	3			
47	D12	Tn. S																																								

49	D14	Ny. L	2	1	5	2	1	4	3	3	3	4	4	3	3	57	3	3	3	3	3	3	4	54	3	3	2	3	41	3	3	3	3	2	3	3	3	3	46	3
50	D15	Ny. S	2	2	2	3	1	4	3	4	3	3	4	3	4	60	3	3	3	2	3	4	5	58	3	2	4	4	57	3	3	3	3	2	3	3	4	4	53	3
51	D16	Ny. S	2	1	3	3	1	5	4	4	4	4	3	4	4	71	4	3	3	4	4	4	5	70	4	4	3	3	58	3	4	3	4	3	3	4	4	4	65	4
52	D17	Ny. N	2	1	2	2	1	4	3	3	3	4	4	4	4	64	4	4	3	3	4	3	3	58	3	3	3	4	58	3	2	3	3	4	3	3	4	4	59	3
53	D18	Ny. A	2	2	2	3	1	4	3	3	3	5	4	5	4	71	4	4	4	4	4	4	4	75	4	2	4	4	58	3	3	3	4	3	3	4	3	4	59	3
54	D19	Ny. L	2	1	3	2	1	4	3	3	3	4	4	3	3	57	3	4	3	2	3	3	3	50	3	3	3	4	58	3	4	3	3	3	3	4	4	3	59	3
55	D20	Ny. S	2	1	3	3	1	3	4	3	3	4	3	4	3	60	3	3	2	3	3	3	5	54	3	4	4	4	75	4	3	4	2	3	3	3	3	3	50	3
56	D21	Tn. B	1	1	2	2	1	4	3	3	3	4	4	3	3	57	3	3	4	3	4	3	3	58	3	4	2	3	50	3	3	3	2	4	3	3	4	4	56	2
57	D22	Ny. S	2	1	3	3	1	4	3	3	3	4	4	4	3	60	3	3	3	3	3	3	4	54	3	4	3	3	58	3	3	3	3	3	3	4	4	4	59	3
58	D23	Ny. H	2	3	2	3	1	4	4	3	3	5	3	3	4	64	4	3	3	3	3	4	2	50	3	4	3	4	66	4	4	3	2	2	3	4	4	3	53	3
59	D24	Ny. C	2	1	2	3	1	4	3	3	3	4	4	3	3	57	3	3	3	2	3	3	3	45	3	3	3	3	50	3	3	3	4	3	3	3	4	3	36	2
60	D25	Ny. N	2	1	3	2	1	4	3	3	3	4	4	3	3	57	3	4	3	3	3	5	62	4	4	3	4	66	4	3	3	5	2	2	4	3	4	50	3	
61	D26	Ny. C	2	1	2	2	1	4	3	3	3	4	4	3	3	57	3	3	2	3	3	3	2	42	3	4	3	4	67	4	3	3	3	4	3	4	4	3	59	3
62	D27	Ny. C	2	1	3	2	1	4	4	4	3	4	4	3	3	64	4	3	3	3	3	5	58	3	4	3	3	58	3	3	3	2	4	1	4	4	3	40	2	
63	D28	Ny.R	2	2	1	1	1	4	4	3	3	2	4	3	4	57	3	3	3	3	3	5	54	3	3	2	3	41	3	3	4	2	2	3	3	3	5	46	3	
64	D29	Ny. S	2	1	1	2	1	4	3	3	3	4	3	4	3	57	3	2	3	3	3	5	54	3	3	2	4	50	3	3	3	3	2	3	4	4	4	56	3	
65	D30	Ny. S	2	2	2	2	1	4	4	4	4	4	4	4	3	71	4	3	3	3	4	4	4	62	4	4	3	4	67	4	3	3	3	4	5	4	4	3	59	3
66	D31	Ny. S	2	1	1	2	1	4	3	3	3	4	3	3	3	54	3	3	3	3	3	4	4	58	3	3	2	3	41	3	3	3	3	3	2	3	4	4	46	3
67	D32	Ny. R	2	1	2	3	1	4	3	3	3	4	4	3	3	57	3	3	4	3	3	4	2	54	3	3	3	4	58	3	3	3	3	3	4	4	4	5	66	4
68	D33	Ny. S	2	1	2	3	1	5	3	3	3	2	4	2	3	4	50	3	4	4	3	4	3	70	4	4	4	3	67	4	4	3	4	4	2	4	4	4	62	4
69	D34	Ny. N	2	1	3	3	1	4	3	3	3	4	3	3	3	54	3	4	4	3	3	3	2	70	4	4	4	3	67	4	3	3	3	4	3	4	4	4	62	4
70	D35	Ny. R	2	2	2	1	1	5	3	4	4	4	4	4	3	61	4	3	3	3	3	3	4	52	3	3	4	4	67	4	3	3	4	2	3	4	4	3	59	3

Ket: Kode Responden: A: Asrama; D: Day care service

Pendidikan: 1) Tidak sekolah, 2) SD, 3) SMP, 4) SMA, 5) PT

Agama: 1) Islam, 2) Kristen, 3) Hindu, 4) Budha, 5) lain-lain

Status pernikahan: 1) Tidak kawin, 2) Janda/ duda, 3) kawin



LANSIA DI PSTW GAU MABAJI KAB. GOWA



LANSIA DI KELUARGA (DAY CARE SERVICE)





KEMENTERIAN SOSIAL REPUBLIK INDONESIA  
**PANTI SOSIAL TRESNA WERDHA "GAU MABAJI" GOWA**

JALAN JURUSAN MALINO KM.29,SAMAYA – KAB. GOWA, SULAWESI SELATAN TELEPON/FAXIMILE (0411) 8210612/8210735  
Email : pstwgaumabajigowa@yahoo.com

**SURAT KETERANGAN**

Nomor : 25/1/PSTW/HM.04/10/2016

Yang bertanda tangan di bawah ini Kepala Panti Sosial Tresna Werdha "Gau Mabaji" Gowa menerangkan bahwa :

Nama : Widya  
NIM : 70300112070  
Jenis Kelamin : Wanita  
Prodi : Keperawatan Fakultas Kedokteran & Ilmu Kesehatan UIN Makassar

Telah melaksanakan penelitian untuk penulisan skripsi dengan judul :***"Perbedaan Kualitas Hidup antara lansia yang tinggal di Keluarga dengan lansia di Pelayanan Panti Sosial Tresna Werdha"*** yang telah dilaksanakan pada tanggal 07 - 14 Oktober 2016.

Demikian surat keterangan ini, dibuat untuk dipergunakan sebagaimana mestinya.

Gowa, 14 Oktober 2016

UNIVERSITAS ISLAM NEGERI

**ALAUDDIN**  
M A K A S S A R

An. Kepala

Kepala Seksi Rehabilitasi Sosial



**Drs. Abdul Malik**



1 2 0 1 6 1 9 1 4 2 1 3 9 0 8

PEMERINTAH PROVINSI SULAWESI SELATAN  
**BADAN KOORDINASI PENANAMAN MODAL DAERAH**  
**UNIT PELAKSANA TEKNIS - PELAYANAN PERIZINAN TERPADU**  
( UPT - P2T )

Nomor : 13540/S.01P/P2T/10/2016  
Lampiran :  
Perihal : **Izin Penelitian**

Kepada Yth.  
Pimpinan Panti Sosial Tresna Werdha  
Gau Mabaji Gowa

di-  
**Tempat**

Berdasarkan surat Dekan Fak. Kedokteran dan Ilmu Kesehatan UIN Alauddin Makassar Nomor : 2905/Un.06/FKIK/PP.00.9/09/2016 tanggal 05 Oktober 2016 perihal tersebut diatas, mahasiswa/peneliti dibawah ini:

Nama : **WIDYA**  
Nomor Pokok : 70300112070  
Program Studi : Keperawatan  
Pekerjaan/Lembaga : Mahasiswa(S1)  
Alamat : Jl. Muh. Yasin Limpo No. 36 Samata, Sungguminasa-Gowa

Bermaksud untuk melakukan penelitian di daerah/kantor saudara dalam rangka penyusunan Skripsi, dengan judul :

**" PERBEDAAN KUALITAS HIDUP ANTARA LANSIA YANG TINGGAL DI KELUARGA DENGAN LANSIA DI PELAYANAN PANTI SOSIAL TRESNA WERDHA "**

Yang akan dilaksanakan dari : Tgl. **07 Oktober s/d 07 November 2016**

Sehubungan dengan hal tersebut diatas, pada prinsipnya kami **menyetujui** kegiatan dimaksud dengan ketentuan yang tertera di belakang surat izin penelitian.

Demikian Surat Keterangan ini diberikan agar dipergunakan sebagaimana mestinya.

Diterbitkan di Makassar  
Pada tanggal : 06 Oktober 2016

A.n. GUBERNUR SULAWESI SELATAN  
KEPALA BADAN KOORDINASI PENANAMAN MODAL DAERAH  
PROVINSI SULAWESI SELATAN

Selaku Administrator Pelayanan Perizinan Terpadu



**A. M. YAMIN, SE., MS.**

Pangkat : Pembina Utama Madya  
Nip : 19610513 199002 1 002

Tembusan Yth  
1. Dekan Fak. Kedokteran dan Ilmu Kesehatan UIN Alauddin Makassar di Makassar;  
2. Peninggal.