

**ANALISIS PENGARUH INVESTASI DAN PENGELUARAN PEMERINTAH
TERHADAP PENYERAPAN TENAGA KERJA PADA SEKTOR
INDUSTRI PENGOLAHAN DI KOTA MAKASSAR
PERIODE 2006-2013**



SKRIPSI

Diajukan Untuk Memenuhi Salah Satu Syarat Guna Memperoleh Gelar
Sarjana Ekonomi (S.E) Pada Jurusan Ilmu Ekonomi
Fakultas Ekonomi Dan Bisnis Islam
UIN Alauddin Makassar

UNIVERSITAS ISLAM NEGERI
Oleh
NUR ASIS
10700112159
ALAUDDIN
M A K A S S A R

JURUSAN ILMU EKONOMI

FAKULTAS EKONOMI DAN BISNIS ISLAM

UNIVERSITAS ISLAM NEGERI ALAUDDIN MAKASSAR

2016


PERNYATAAN KEASLIAN SKRIPSI

Mahasiswa yang bertanda tangan dibawah ini :

Nama : Nur Asis
NIM : 10700112159
Tempat/Tgl.Lahir : Kefamenanu, 25 Februari 1994
Jurusan : Ilmu Ekonomi
Fakultas : Ekonomi dan Bisnis Islam
Alamat : Romang Polong
Judul : Analisis Pengaruh Investasi Dan Pengeluaran Pemerintah Terhadap Penyerapan Tenaga Kerja Pada Sektor Industri Pengolahan di Kota Makassar Periode 2006-2013

Menyatakan dengan sesungguhnya dan penuh kesadaran bahwa skripsi ini benar dan hasil karya sendiri. Jika kemudian hari terbukti bahwa ia merupakan duplikat, tiruan atau dibuat orang lain, sebagian atau seluruhnya, maka skripsi ini dan gelar yang diperoleh karenanya batal demi hukum.

Gowa, 1 Agustus 2016
Penyusun,



Nur Asis
NIM: 10700112159

PENGESAHAN SKRIPSI

Skripsi yang berjudul, "*Analisis Pengaruh Investasi Dan Pengeluaran Pemerintah Terhadap Penyerapan Tenaga Kerja Pada Sektor Industri Pengolahan Di Kota Makassar Periode 2006-2013*", yang disusun oleh *Nur Asis*, NIM: *10700112159*, mahasiswa Jurusan Ilmu Ekonomi pada Fakultas Ekonomi dan Bisnis Islam Universitas Islam Negeri Alauddin Makassar, telah diuji dan dipertahankan dalam sidang munaqasyah yang diselenggarakan pada hari selasa tanggal 23 Agustus 2016 M, bertepatan dengan 20 Dzulqaidah 1437 H, dinyatakan telah dapat diterima sebagai salah satu syarat untuk memperoleh gelar Sarjana dalam Ekonomi dan Bisnis Islam, Jurusan Ilmu Ekonomi (dengan beberapa perbaikan).

Makassar, 23 Agustus 2016M
20 Dzulqaidah 1437 H

DEWAN PENGUJI:

Ketua	: Prof. Dr. H. Ambo asse.,M.Ag	(.....)
Sekretaris	: Prof. Dr. H. Muslimin Kara.,M.Ag	(.....)
Munaqasyah I	: Jamaluddin M., SE., M.Si.	(.....)
MunaqasyahII:	Saiful, SE.,M.,SA.,Ak	(.....)
Pembimbing I:	Dr. Amiruddin K.,M.Ei	(.....)
PembimbingII:	Aulia Rahman, SE., M.Si.	(.....)

Diketahui oleh:

Dekan Fakultas Ekonomi dan Bisnis Islam
IUIN Alauddin Makassar



Prof. Dr. H. Ambo Asse, M. Ag
NIP. 19581022 198703 1 002

MOTTO DAN PERSEMBAHAN

MOTTO:

"...niscaya Allah akan meninggikan orang-orang yang beriman diantaramu dan orang-orang yang diberi ilmu pengetahuan beberapa derajat. Dan Allah Maha Mengetahui apa yang kamu kerjakan".

(Qs Al-Mujadallah:11)

"Sebuah keberhasilan bukan hanya tentang pencapaian, tetapi juga pada proses menuju pencapaian tersebut."

(Anonim)

"Ingatlah ALLAH SWT agar DIA selalu bersamamu".

(Nur Asis)

PERSEMBAHAN:

"Untuk bapak dan ibu , kedua malaikat tanpa sayap"

"Untuk keluarga besarku"

"Untuk almamaterku, Kampus Peradaban Universitas Islam Negeri Alauddin Makassar"

UNIVERSITAS ISLAM NEGERI
ALAUDDIN
M A K A S S A R

KATA PENGANTAR

بِسْمِ اللَّهِ الرَّحْمَنِ الرَّحِيمِ

Assalamu Alaikum Wr. Wb

Puji dan syukur penyusun panjatkan kehadirat Allah SWT, karena rahmat dan hidayah-Nya, sehigga penyusun dapat menyelesaikan skripsi ini. Salawat dan taslim tidak lupa penyusun curahkan kepada junjungan Nabi besar Muhammad SAW yang telah membawa umatnya dari alam jahiliyah menuju alam yang aman dan sejahtera. Atas izin dan kehendak Allah SWT skripsi sebagai salah satu persyaratan untuk menyelesaikan Program Sarjana (S1) Jurusan Ilmu Ekonomi Fakultas Ekonomi dan Bisnis Islam Universitas Islam Negeri Alauddin Makassar Skripsi ini berjudul “Analisis pengaruh investasi dan pengeluaran pemerintah terhadap penyerapan tenaga kerja pada sektor industri pengolahan di Kota Makassar periode 2006-2013” telah diselesaikan sesuai dengan waktu yang telah direncanakan.

Penyusunan skripsi ini terselesaikan berkat adanya kerjasama, bantuan, arahan, bimbingan dan petunjuk-petunjuk dari berbagai pihak yang terlibat secara langsung maupun tidak langsung. Oleh karena itu, pada kesempatan ini penyusun ingin menyampaikan rasa terima kasih atas sumbangsih pemikiran, waktu dan tenaga serta bantuan moril dan materil khususnya kepada:

1. Untuk kedua orang tua penulis Ayahanda Abdul Rauf dan Ibunda Naharia yang telah mendidikku, menyekolahkanku serta tiada henti dalam memberikan cinta, kasih sayang dan doa, serta keluarga yang telah banyak

membantu baik berupa dukungan materil maupun moril dan doa yang senantiasa menyertai penyusun sehingga dapat menyelesaikan proses perkuliahan ini dengan baik.

2. Bapak Prof. Dr. H. Musafir Pababbari, M.Si, sebagai Rektor UIN Alauddin Makassar dan para wakil Rektor serta seluruh jajarannya.
3. Bapak Prof. Dr. H. Ambo Asse, M.Ag selaku Dekan Fakultas Ekonomi dan Bisnis Islam UIN Alauddin Makassar.
4. Bapak Siradjuddin, SE, M.Si dan Hasbiullah, SE., M.Si. selaku Ketua dan Sekretaris Jurusan Ilmu Ekonomi Fakultas Ekonomi dan Bisnis Islam atas segala kontribusi, bantuan dan bimbingannya selama ini.
5. Bapak Dr. Amiruddin K, S.Ag., M.Ei., selaku pembimbing I dan Aulia Rahman, S.E., M.Si, selaku pembimbing II yang telah meluangkan waktu ditengah kesibukannya untuk memberikan bimbingan, petunjuk dan arahan dalam penyusunan skripsi ini.
6. Untuk penguji komprehensif Prof. Dr. H. Ambo Asse, M.Ag., Dr. H. Abdul Wahab, SE., M.Si., dan Hasbiullah SE., M.Si yang telah mengajarkan kepada penulis bahwa calon sarjana harus mempunyai senjata untuk bersaing di dunia kerja.
7. Untuk penguji munaqasyah Jamaluddin, M., SE., M.Si. sebagai penguji pertama dan Saiful, SE.,M.,SA.,Ak sebagai penguji dua saya, yang telah memberi ujian agar saya dapat menguasai skripsi saya.

8. Seluruh staf bagian akademik, tata usaha, jurusan dan perpustakaan Fakultas Ekonomi dan Bisnis Islam. Penyusun mengucapkan terimakasih atas bantuannya dalam pelayanan akademik dan administrasi.
9. Seluruh tenaga pengajar dan pendidik khususnya di Fakultas Ekonomi dan Bisnis Islam UIN Alauddin Makassar yang telah membantu penyusun selama proses perkuliahan dan dengan ikhlas mengamalkan ilmunya kepada penyusun.
10. Kakak tersayang saya Suharni, suharti dan Sumarni yang tidak bosan memberi dukungan, semangat serta doa. Kakak ipar penulis yang sangat penulis banggakan Mas Eka Anjang Pradana Dirgantara, ST., Mas Manto, dan Bapak Darwis Malassa yang selalu memberi arahan dan motivasi.
11. Orang tua saya di Mandar Bapak Jabari dan mama Ha'da yang selalu menuntun saya dalam hal yang baik dan selalu memberikan doa.
12. Bunda Iwalde Usnat Spd., Dra. Idamina Nubatonis, Guadensia Neonbeni S.Pd, yang telah memberi masukan dalam penyusunan skripsi ini.
13. Sahabat Yess Owchh, ibu Nuratul Awalia, SE., Rendy Gemilang, Jasmir, Kamaluddin, Hilman Abbas, Mayuddin, Jaharuddin, Ikhwan, Parsito, Awal, Abdul Latif, Ilfandi. Terima kasih untuk warna-warni persahabatan kita selama ini kalian yang selalu membangkitkan saya ketika saya terjatuh.

14. Sahabat karib saya Bripda Hendrikus Das Neves, Bripda Firman Afriandy, Adrianus Nahak dan Emanuel Manek yang selalu mendukung satu sama lain dalam menggapai kesuksesan.
15. Teman-teman seangkatan ILMU EKONOMI 2012, angkatan kita yang terhebat semoga semuanya tidak terlupakan dan menjadi kenangan yang indah untuk dikenang.
16. Untuk keluarga besar ilmu ekonomi senior-senior 2011, Kak Irma, Kak Lala, Kak Zul, Kak Chua, Kak Wahyu, Kak Mufli, Kak Alif, Kak Ahmad, Kak Mardan, Kak Fery terima untuk masukan-masukan dan perbincangan singkat tentang perjuangan untuk menjadi sarjana dan junior-junior 2013, Fifi Elfira, Sri, Anty, Ayu, Ety, Masni, Ros, Tarik terima kasih untuk semangat dan dukungannya.
17. Untuk teman-teman KKNP Angkatan ke VI khususnya Posko Manjalling Murni, Ifa, Eda, Anti dan Jannah Kecamatan Bajeng Barat Kabupaten Gowa yang telah memberi semangat dan motivasi dalam penyusunan skripsi ini.
18. Ponaan saya Hasmiyani, S.Ked, Arya dan Aiva yang selalu memberi dukungan dan canda tawa ketika penulis mengalami kesulitan.
19. Terima kasih buat sang motivator terhebatku yang selalu memberikan motivasi, dukungan dan selalu ada buat penulis dikala penulis sedang terpuruk, merasa putus asa dan tidak mampu lagi melakukan apa-apa.

Akhirnya dengan segala kerendahan hati, penyusun berharap skripsi ini dapat bermanfaat bagi pihak-pihak yang membutuhkan dan dapat dijadikan referensi bagi penelitian-penelitian selanjutnya. Penyusun juga menyadari bahwa penulisan skripsi ini masih jauh dari kesempurnaan dan banyak kelemahan, sehingga penyusun tak lupa mengharapkan saran dan kritik atas skripsi ini. Semoga skripsi ini memberi manfaat bagi semua pembaca. Amin.



UNIVERSITAS ISLAM NEGERI
Gowa, 1 Agustus 2016

ALAUDDIN
Penulis
M A K A S S A R

Nur Asis
10700112159

DAFTAR ISI

Halaman Sampul	i
Pernyataan Keaslian Skripsi	ii
Kata Pengantar	iii
Daftar Isi	viii
Daftar tabel	x
Daftar Gambar	xi
Abstrak.....	xii
BAB I PENDAHULUAN.....	1
A. Latar Belakang	1
B. Rumusan Masalah.....	8
C. Tujuan Penelitian	8
D. Manfaat Penelitian	9
BAB II TINJAUAN TEORITIS.....	10
A. Konsep Sektor Industri.....	10
B. Teori Penyerapan Tenaga Kerja.....	15
C. Investasi.....	19
D. Pengeluaran Pemerintah	20
E. Hubungan Antara Variabel Independen dan Dependen.....	22
F. Penelitian Terdahulu	25
G. Kerangka Pikir	28
H. Hipotesis	39
BAB III METODELOGI PENELITIAN.....	30
A. Jenis dan Sumber Data	30
B. Metode Pengumpulan Data	30
C. Teknik Pengolahan dan Analisis Data	31
D. Definisi Operasional dan Pengukuran Variabel.....	35
BAB IV HASIL DAN PEMBAHASAN	37
A. Gambaran Umum Kota Makassar.....	37
B. Keadaan Perekonomian	43
C. Deskripsi Perkembangan Variabel.....	44

D. Hasil Penelitian	49
E. Implikasi Hasil Penelitian.....	59
BAB V PENUTUP	68
A. Kesimpulan	68
B. Saran.....	68
DAFTAR PUSTAKA	70
LAMPIRAN	



DAFTAR TABEL

Tabel 1	Jumlah Tenaga Kerja Sektor Industri Pengolahan Kota Makassar (2006-2013).....	3
Tabel 4.1	Luas Wilayah Kota Makassar Diperinci Menurut Kecamatan	39
Tabel 4.2	Jumlah Penduduk Menurut Kecamatan Kota Makassar	42
Tabel 4.3	Perkembangan Jumlah Tenaga Kerja Sektor Industri Pengolahan Kota Makassar (2006-2013).....	45
Tabel 4.4	Perkembangan Investasi di Industri pengolahan Kota Makassar (2006-2013).....	47
Tabel 4.5	Perkembangan Pengeluaran Pemerintah di Industri Pengolahan Kota Makassar (2006-2013)	48
Tabel 4.6	Uji Multikolinieritas	52
Tabel 4.7	Hasil Uji Autokorelasi.....	53
Tabel 4.8	Rekapitulasi Hasil Uji Regresi.....	54
Tabel 4.9	Analisis Korelasi	56
Tabel 4.10	Hasil Perhitungan Koefisien Determinasi	57
Tabel 4.11	Hasil Uji F.....	58
Tabel 4.12	Hasil Uji t.....	59

DAFTAR GAMBAR

Gambar 2.1 Kerangka Pikir.....	29
Gambar 4.1 Grafik Histogram.....	50
Gambar 4.2 Grafik Normal P-Plot.....	50
Gambar 4.3 Uji Heteroskedastisitas	53



ABSTRAK

Nama : Nur Asis

Nim : 10700112159

Judul Skripsi : Analisis Pengaruh Investasi Dan Pengeluaran Pemerintah Terhadap Penyerapan Tenaga Kerja Pada Sektor Industri Pengolahan Di Kota Makassar Periode 2006-2013.

Sektor industri pengolahan yang didukung oleh sumber daya manusia mampu menjadi pendorong pembangunan. Oleh karena itu diharapkan mampu memberikan peningkatan terhadap penyerapan tenaga kerja. Penelitian ini bertujuan untuk mengetahui ada tidaknya pengaruh investasi dan pengeluaran pemerintah terhadap penyerapan tenaga kerja pada sektor industri pengolahan di Kota Makassar.

Penelitian ini menggunakan jenis penelitian kuantitatif yang diolah dengan teknik analisis regresi linear berganda dan menggunakan data sekunder. Hasil penelitian menunjukkan bahwa secara simultan variabel investasi dan pengeluaran pemerintah berpengaruh signifikan terhadap penyerapan tenaga kerja pada sektor industri pengolahan. Secara parsial, variabel investasi dan variabel pengeluaran pemerintah berpengaruh signifikan terhadap penyerapan tenaga kerja pada sektor industri pengolahan. Faktor yang paling dominan adalah pengeluaran pemerintah.

Kata kunci: Penyerapan Tenaga Kerja, Investasi, Pengeluaran Pemerintah.

UNIVERSITAS ISLAM NEGERI
ALAUDDIN
M A K A S S A R

BAB I

PENDAHULUAN

A. Latar Belakang

Pada umumnya negara-negara berkembang berkeyakinan bahwa sektor industri mampu mengatasi masalah-masalah perekonomian, dengan asumsi bahwa sektor industri dapat memimpin sektor-sektor perekonomian lainnya menuju pembangunan ekonomi. Begitu juga dengan Indonesia, di Indonesia sektor industri dipersiapkan agar mampu menjadi penggerak dan memimpin (*the leading sector*) terhadap perkembangan sektor perekonomian lainnya, selain akan mendorong perkembangan industri yang ada sehingga mampu memberikan sumbangsi terhadap penyerapan tenaga kerja.

Menurut Lewis pertumbuhan dan perkembangan ekonomi suatu negara dapat dilakukan dengan meningkatkan pertumbuhan pada sektor industri. Industrialisasi merupakan mesin penggerak pertumbuhan ekonomi.¹ Karena dengan adanya industri dapat menyerap banyak tenaga kerja. Pertumbuhan ekonomi yang baik adalah dilihat dari penyerapan tenaga kerjanya.

Keberhasilan dalam pembangunan ekonomi dapat dilihat dari kenaikan GNP (*Gross National Product*) atau GDP (*Gross Domestic Product*), pengurangan tingkat kemiskinan, penanggulangan ketimpangan pendapatan, dan penyediaan lapangan kerja. Untuk mencapai keberhasilan pembangunan ekonomi dibutuhkan kerjasama

¹ Gregory Mankiw. *Makroekonomi* (Edisi Keenam: Jakarta. Erlangga, 2006), h. 49.

yang baik antar sektor perekonomian. Kerjasama yang baik antar sektor mengakibatkan setiap kegiatan sektor produksi memiliki daya menarik (*backward linkage*) dan daya mendorong (*forward linkage*) terhadap sektor lain. Sektor industri pengolahan memiliki peranan yang sangat penting dalam perekonomian Indonesia. Hal ini ditunjukkan dengan jumlah kontribusi PDB Indonesia terbesar diperoleh dari sektor industri pengolahan dengan kontribusi berasal dari sektor industri pengolahan yaitu sebesar Rp 514.192,2 milyar atau sebesar 30,19 persen dari total PDB nasional.²

Industri pengolahan adalah industri yang strategis. Industri ini dipandang mampu mendorong perekonomian Indonesia yang sedang berkembang dan mampu menyerap tenaga kerja yang ada. Dengan didukung oleh sumber daya manusia yang melimpah, maka sektor industri pengolahan diharapkan akan mampu menyerap tenaga kerja yang besar. Tapi pada kenyataannya penyerapan tenaga kerja pada industri pengolahan kurang mampu untuk menyerap tenaga kerja yang tinggi. Sektor industri pengolahan sendiri terbagi dalam empat kelompok, yaitu industri kecil, sedang, dan besar, serta industri kerajinan rumah tangga.

Masalah yang dihadapi ketenagakerjaan meliputi, pertumbuhan jumlah penduduk tiap tahun, menyebabkan jumlah angkatan kerja juga meningkat. Peningkatan jumlah angkatan kerja tersebut, jika tidak diimbangi dengan penyediaan lapangan kerja yang memadai, tentunya akan menciptakan pengangguran. Masalah pengangguran tersebut merupakan masalah yang serius dalam bidang ketenagakerjaan karena pengangguran telah lama dipandang sebagai penyebab utama

² Badan Pusat Statistik, 2015.

kemiskinan. Oleh karena itu penduduk yang besar dan terus bertambah tiap tahunnya harus dimanfaatkan semaksimal mungkin untuk pembangunan terutama penempatan tenaga kerja sebagai salah satu modal pembangunan. Adapun data mengenai penyerapan tenaga kerja disektor pengolahan yaitu sebagai berikut:

**Tabel 1. Jumlah Tenaga Kerja Sektor Industri Pengolahan
Kota Makassar (2006-2013)**

Tahun	Tenaga Kerja (Jiwa)
2006	3.449
2007	1.585
2008	1.177
2009	1.760
2010	2.420
2011	5.162
2012	6.013
2013	6.935

Sumber: Badan Pusat Statistik, tahun 2016

Berdasarkan tabel 1, dapat dilihat bahwa jumlah tenaga kerja yang paling rendah pada tahun 2008 yaitu sebesar 1.177.000 jiwa dan pada tahun 2009 mengalami peningkatan sebesar 583.000 jiwa. Kemudian meningkat secara drastis pada tahun 2010 menjadi 2.420.000 jiwa. Peningkatan penyerapan tenaga kerja terjadi dari tahun 2010-2013 secara drastis. Peningkatan penyerapan tenaga kerja dilihat dari segi investasinya. Dengan demikian besarnya nilai investasi akan menentukan besarnya penyerapan tenaga kerja. Dari tahun 2010 ke 2011 mengalami peningkatan sebesar 2.742.000 jiwa. Secara teoritis, semakin besar nilai investasi

pada sektor industri pengolahan maka akan berdampak terhadap penyerapan tenaga kerja.

Sektor industri pengolahan yang didukung oleh sumber daya manusia yang mampu menjadi pendorong pembangunan. Sektor industri pengolahan diharapkan mampu memberikan peningkatan terhadap penyerapan tenaga kerja. Ada beberapa faktor yang mempengaruhi penyerapan tenaga kerja di sektor industri pengolahan.

Salah satu faktor yang mempengaruhi penyerapan tenaga kerja adalah investasi, penyerapan tenaga kerja dari investasi yang ditanamkan pada sektor tersebut. Penelitian yang dilakukan oleh Ningrum (2008) menunjukkan bahwa iklim investasi yang baik akan memberikan kesempatan yang lebih besar untuk pertumbuhan sektor industri dan pada akhirnya akan berkontribusi pada penyediaan lapangan pekerjaan. Memperbaiki iklim investasi merupakan salah satu tonggak dari strategi pembangunan. Namun, industri yang bersifat padat modal membuat investasi yang ditanamkan cenderung dipergunakan untuk pembelian modal yang berupa mesin-mesin canggih sehingga pada akhirnya industri tidak banyak menggunakan banyak tenaga kerja.³

Dengan adanya peningkatan investasi pada suatu sektor industri pengolahan, juga akan meningkatkan penyerapan tenaga kerja. Hal ini dikarenakan oleh dengan adanya peningkatan investasi maka akan meningkatkan jumlah perusahaan yang ada pada industri tersebut. Peningkatan jumlah perusahaan maka akan meningkatkan jumlah output yang akan dihasilkan sehingga lapangan pekerjaan meningkat dan akan

³ Muhammad Teguh, *Ekonomi Industri* (Jakarta: PT: Raja Grafindo Persada, 2010), h. 3.

mengurangi pengangguran atau dengan kata lain akan meningkatkan penyerapan tenaga kerja.⁴

Selain itu, pengaruh dari penyerapan tenaga kerja di sektor industri pengolahan yaitu pengeluaran pemerintah. Pengeluaran pemerintah berpengaruh terhadap penyerapan tenaga kerja karena dari belanja pemerintah akan mencerminkan kebijakan yang diambil oleh pemerintah. Apabila belanja pemerintah mengalami peningkatan maka akan meningkatkan pendapatan sektor industri pengolahan akan berdampak terhadap meningkatnya penyerapan tenaga kerja.

Penyediaan lapangan kerja yang besar diperlukan untuk mengimbangi pertumbuhan penduduk. Perbaikan kualitas sumberdaya manusia juga mutlak diperlukan karena merupakan modal pembangunan. Tersedianya tenaga kerja yang besar jika dimanfaatkan, dibina, dan dikerahkan untuk bisa terserap di sektor ini dan menciptakan tenaga kerja yang efektif akan menjadi modal yang besar dalam pelaksanaan pembangunan di berbagai sektor. Keberhasilan suatu pembangunan ekonomi yaitu dilihat dari kesanggupan dalam menyediakan lapangan pekerjaan. Karena apabila seseorang bisa memperoleh pekerjaan maka akan memperoleh pendapatan dan dari pendapatan tersebut dapat dilihat tingkat kesejahteraan masyarakat.

⁴ Eduardus Tandililin, *Portofolio dan Investasi Teori dan Aplikasi* (Yogyakarta: Kanisius, 2010), h.348.

Seperti yang tertera dalam Q.S. Al-Jumu'ah (62): 10 Berfirman:

فَإِذَا قُضِيَتِ الصَّلَاةُ فَانْتَشِرُوا فِي الْأَرْضِ وَابْتَغُوا مِن فَضْلِ اللَّهِ وَاذْكُرُوا اللَّهَ كَثِيرًا لَّعَلَّكُمْ تُفْلِحُونَ ﴿١٠﴾

Terjemahnya:

“Apabila telah ditunaikan shalat, Maka bertebaranlah kamu di muka bumi; dan carilah karunia Allah dan ingatlah Allah banyak-banyak supaya kamu beruntung”.⁵

Berdasarkan ayat tersebut Allah SWT menyerukan kepada hambanya untuk bertebaran di muka bumi ini untuk bekerja dan mencari nafkah. Seruan Allah kepada umat islam yang telah selesai menunaikan shalat diperintahkan Allah untuk berusaha atau bekerja agar memperoleh karunia-Nya, seperti ilmu pengetahuan, harta benda, kesehatan dan lain-lain. Dimana pun dan kapanpun kaum muslimin berada serta apapun yang mereka kerjakan, mereka dituntut oleh agamanya agar selalu mengingat Allah. Mengacu kepada QS al-Jumuah ayat 10 umat islam diperintahkan oleh agamanya agar senantiasa berdisiplin dalam menunaikan ibadah wajib seperti shalat, dan selalu giat berusaha atau bekerja sesuai dengan nilai-nilai islam seperti bekerja keras dan belajar secara sungguh-sungguh.

⁵ Departemen Agama RI, *Al-Qur'an dan Terjemahnya*, (Depok: al-Huda Kelompok Gema Insani, 2002), h. 554.

Selain berisikan perintah melaksanakan shalat jum'at juga memerintahkan setiap umat islam untuk berusaha atau bekerja mencari rezeki sebagai karunia Allah SWT. Ayat ini memerintahkan manusia untuk melakukan keseimbangan antara kehidupan di dunia dan mempersiapkan untuk kehidupan di akhirat kelak. Caranya, selain selalu melaksanakan ibadah ritual secara tekun dan sungguh-sungguh dan Allah SWT memerintah hambanya untuk mencari karunia yang diridhoi oleh Allah SWT.

Penyerapan tenaga kerja juga tidak terlepas dari peranan pemerintah sebagai penyusun kebijakan yang mendukung terciptanya iklim investasi yang baik, serta strategi-strategi yang dilakukan demi tercapainya tingkat pertumbuhan ekonomi yang tinggi. Kebijakan pemerintah dalam menetapkan upah minimum kabupaten/kota juga sering menjadi alasan bagi pengusaha untuk lebih memilih industri yang padat modal. Stabilitas perekonomian juga diperlukan untuk menjamin perekonomian berjalan dengan lancar.

Fenomena yang terjadi dalam penyediaan kesempatan kerja di Makassar menjadi penting dengan kondisi penduduk yang terus menunjukkan peningkatan dari tahun ke tahun. Pertambahan penduduk membuat jumlah angkatan kerja di Kota Makassar meningkat. Sektor industri pengolahan yang memiliki nilai tambah cukup besar diharapkan dapat menyerap tenaga kerja yang lebih luas. Selain itu perusahaan juga harus memiliki kemampuan produksi yang lebih besar, sehingga mampu menyerap tenaga kerja yang ada.

Sektor industri pengolahan, tidak dapat diindahkan lagi, memiliki peranan yang sangat penting dalam menjawab tantangan pembangunan ekonomi di Kota Makassar itu sendiri, Sektor industri pengolahan juga memiliki peranan yang besar terhadap penyerapan tenaga kerja di Kota Makassar.

Berdasarkan pembahasan sebelumnya, maka penulis tertarik untuk menulis skripsi yang berjudul **“Analisis Pengaruh Investasi Dan Pengeluaran Pemerintah Terhadap Penyerapan Tenaga Kerja Pada Sektor Industri Pengolahan di Kota Makassar Periode 2006-2013”**.

B. Rumusan Masalah

Berdasarkan uraian latar belakang masalah di atas, maka yang menjadi masalah pokok pada penelitian ini adalah:

1. Bagaimana pengaruh investasi dan pengeluaran pemerintah terhadap penyerapan tenaga kerja pada sektor industri pengolahan di Kota Makassar periode 2006-2013?
2. Bagaimana pengaruh investasi terhadap penyerapan tenaga kerja pada sektor industri pengolahan di Kota Makassar periode 2006-2013?
3. Bagaimana pengaruh pengeluaran pemerintah terhadap penyerapan tenaga kerja pada sektor industri pengolahan di Kota Makassar periode 2006-2013?

C. Tujuan Penelitian

Adapun Tujuan dari penelitian ini adalah :

1. Untuk mengetahui pengaruh investasi dan pengeluaran pemerintah terhadap penyerapan tenaga kerja pada sektor industri pengolahan di Kota Makassar periode 2006-2013?
2. Untuk mengetahui pengaruh investasi terhadap penyerapan tenaga kerja pada sektor industri pengolahan di Kota Makassar periode 2006-2013?
3. Untuk mengetahui pengaruh pengeluaran pemerintah terhadap penyerapan tenaga kerja pada sektor industri pengolahan di Kota Makassar periode 2006-2013?

D. Manfaat Penelitian

Adapun manfaat dari penelitian ini adalah sebagai berikut:

1. Secara teoritis penelitian ini diharapkan dapat menambah bahan kepustakaan ekonomi dan pengembangan ilmu pengetahuan.
2. Secara praktis diharapkan penelitian ini memberi masukan yang berguna bagi masyarakat mahasiswa maupun pemerintah.

BAB II

TINJAUAN TEORITIS

A. Konsep Sektor Industri

Menurut Undang-undang No. 5 Tahun 1984 tentang Perindustrian, industri adalah kegiatan ekonomi yang mengolah bahan mentah, bahan baku, barang setengah jadi, dan/atau barang jadi menjadi barang dengan nilai yang lebih tinggi untuk penggunaannya, termasuk kegiatan rancangan dan perancangan industri. Pengertian industri juga meliputi semua perusahaan yang mempunyai kegiatan tertentu dalam mengubah secara mekanik atau secara kimia bahan-bahan organik sehingga menjadi hasil baru.¹

Dari pengertian diatas maka industri mencakup segala kegiatan produksi yang memproses pembuatan bahan-bahan mentah menjadi bahan-bahan setengah jadi maupun barang jadi atau kegiatan yang bisa mengubah keadaan barang dari suatu tingkat tertentu ke tingkat yang lain, kearah peningkatan nilai atau daya guna yang berguna untuk memenuhi kebutuhan masyarakat.

Industri merupakan kegiatan yang mengubah bentuk, baik secara mekanis maupun secara kimiawi, dari bahan organik dan anorganik, baik berupa bahan mentah ataupun setengah jadi sehingga menjadi produk yang lebih tinggi mutunya, dimana proses perubahan tersebut bisa dilakukan di pabrik atau rumah tangga dengan mesin

¹ Muhammad Teguh, *Ekonomi Industri* (Jakarta: PT. Raja Grafindo, 2010), h.1.

atau alat yang digerakkan oleh mesin penggerak atau alat yang sejenisnya dan hasilnya terutama untuk dijual atau dipakai sendiri untuk memenuhi kebutuhan.²

Sedangkan Menurut Dumairy (1996) pengertian industri ada 2, yaitu industri yang dapat berarti himpunan perusahaan-perusahaan yang sejenis dan industri yang dapat pula merujuk ke suatu sektor ekonomi yang didalamnya terdapat kegiatan produktif yang mengolah bahan mentah menjadi barang jadi atau barang setengah jadi. Kegiatan pengolahan itu sendiri dapat bersifat maksimal, elektrikal atau bahkan manual.³

Industri merupakan suatu kegiatan atau usaha mengolah bahan atau barang agar memiliki nilai yang lebih baik untuk keperluan masyarakat di suatu tempat tertentu. Pada hakekatnya pembangunan industri ditujukan untuk menciptakan struktur ekonomi yang kokoh dan seimbang, yaitu struktur ekonomi dengan titik berat pada industri yang maju dan didukung oleh pertanian yang tangguh.⁴

Menurut Huda (1997), pembangunan industri secara nyata harus menjadi penggerak utama peningkatan laju pertumbuhan ekonomi dan sekaligus dapat menjadi penyedia lapangan kerja yang sudah mulai tidak tertampung pada sektor pertanian. Dan secara definisi ada beberapa pengertian industri pengolahan seperti yang dikemukakan bintaro, dimana dia menjelaskan bahwa Industri pengolahan ialah setiap usaha yang merupakan unit produksi yang membuat barang untuk kebutuhan masyarakat di suatu tempat tertentu.

² Muhammad Teguh, *Ekonomi Industri* (Jakarta: PT. Raja Grafindo, 2010), h. 1.

³ Muhammad Teguh, *Ekonomi Industri* (Jakarta: PT. Raja Grafindo, 2010), h. 7.

⁴ Dumairy, *Perekonomian Indonesia* (Jakarta: Erlangga, 1997), h. 17.

Industri dapat dibagi ke dalam industri makro dan industri mikro. Secara mikro, industri adalah kumpulan dari perusahaan yang menghasilkan barang sejenis. Sedangkan secara makro, industri adalah kegiatan ekonomi yang menghasilkan nilai tambah. Salah satu masalah yang dihadapi oleh industri pengolahan yaitu pertumbuhan sektor industri pengolahan selama ini tidak banyak menyumbang perluasan kesempatan kerja, sebagai contoh tenaga kerja yang keluar dari sektor pertanian tidak sepenuhnya mampu ditampung oleh sektor industri.⁵

Sektor industri pengolahan yaitu sektor yang mencakup semua perusahaan atau usaha di bidang industri yang melakukan kegiatan mengubah barang dasar menjadi barang jadi atau setengah jadi dan atau barang yang kurang nilainya menjadi barang yang lebih tinggi nilainya. Termasuk dalam sektor ini adalah perusahaan yang melakukan kegiatan jasa industri dan pekerjaan perakitan (*assembling*) dari suatu industri.⁶

Industri pengolahan merupakan suatu kegiatan ekonomi yang melakukan kegiatan mengubah suatu barang dasar secara mekanis, kimia, atau dengan tangan sehingga menjadi barang jadi atau setengah jadi dan atau barang yang kurang nilainya menjadi barang yang lebih tinggi nilainya dan sifatnya lebih dekat kepada pemakai akhir. yang termasuk dalam industri pengolahan adalah industri migas (pengilangan minyak dan gas alam cair) dan industri non migas (makanan, minuman, tembakau, tekstil, barang kulit, alas kaki, barang kayu dan hasil hutan lainnya, kertas, barang

⁵ Ln Squire. *Kebijaksanaan Kesempatan Kerja di Negeri Sedang Berkembang* (Jakarta: Salemba Empat, 1982), h. 25.

⁶ Badan Pusat Statistik, 2015.

cetakan, pupuk, kimia, dan barang dari karet, semen dan barang galian bukan logam, logam dasar, besi, baja, alat angkutan, mesin, peralatannya dan barang lainnya).

Menurut Badan Pusat Statistik (BPS), sektor industri dibedakan menjadi industri besar dan sedang serta industri kecil dan rumah tangga. Industri besar adalah industri yang menggunakan mesin tenaga dengan buruh 50 orang ke atas, atau industri yang tidak menggunakan mesin tenaga tetapi mempunyai buruh 100 orang keatas. Industri sedang adalah industri yang menggunakan mesin tenaga dengan buruh 5 sampai dengan 49 orang atau industri yang tidak menggunakan mesin tenaga tetapi mempunyai buruh 10 sampai dengan 99 orang. Industri kecil adalah industri yang menggunakan mesin tenaga dengan buruh 1 sampai 4 orang, atau industri yang tidak menggunakan mesin tenaga tetapi mempunyai buruh 1 sampai dengan 9 orang. Kerajinan rumah tangga adalah suatu usaha pengubahan/pembentukan suatu barang menjadi barang lain yang nilainya lebih tinggi dan tidak mempergunakan buruh yang dibayar.⁷

Keberadaan suatu industri sangat menentukan sasaran atau tujuan kegiatan industri. Berdasarkan lokasi unit usahanya, industri dapat dibedakan menjadi lima. Pertama, industri berorientasi pada pasar (*market oriented industry*), di mana industri ini merupakan industri yang didirikan mendekati daerah persebaran konsumen. Kedua, Industri berorientasi pada tenaga kerja (*employment oriented industry*), yaitu industri yang didirikan mendekati daerah pemusatan penduduk, terutama daerah yang memiliki banyak angkatan kerja tetapi kurang pendidikannya.

⁷ Badan Pusat Statistik, 2015.

Ketiga, industri berorientasi pada pengolahan (*supply oriented industry*), merupakan industri yang didirikan dekat atau di tempat pengolahan. Misalnya: industri semen di Palimanan Cirebon (dekat dengan batu gamping), industri pupuk di Palembang (dekat dengan sumber pospat dan amoniak), dan industri BBM di Balongan Indramayu (dekat dengan kilang minyak).

Keempat, industri berorientasi pada bahan baku, yaitu industri yang didirikan di tempat tersedianya bahan baku. Misalnya: industri konveksi berdekatan dengan industri tekstil, industri pengalengan ikan berdekatan dengan pelabuhan laut, dan industri gula berdekatan lahan tebu. Kelima, Industri yang tidak terikat oleh persyaratan yang lain (*footloose industry*), yaitu industri yang didirikan tidak terikat oleh syarat-syarat di atas. Industri ini dapat didirikan di mana saja, karena bahan baku, tenaga kerja, dan pasarnya sangat luas serta dapat ditemukan di mana saja. Misalnya; industri elektronik, industri otomotif, dan industri transportasi.

Industri berdasarkan besar kecilnya modal terdiri dari industri padat modal dan industri padat karya. Putong (2002), mengemukakan bahwa menurut fungsi produksi Cobb-Douglas, padat modal (*capital intensive*) merupakan faktor produksi modal yang memiliki kemampuan lebih besar daripada tenaga kerja, sedangkan padat karya (*labor intensive*), kemampuan tenaga kerja lebih besar dari pada kemampuan modalnya.

B. Teori Penyerapan Tenaga Kerja

Pembangunan ketenagakerjaan bertujuan untuk meningkatkan dan menciptakan lapangan kerja dan mengurangi pengangguran, serta pengembangan Sumber Daya Manusia (SDM) diarahkan pada pembentukan tenaga profesional yang mandiri dan beretos kerja produktif. Pembangunan ketenagakerjaan merupakan upaya menyeluruh yang ditujukan pada peningkatan, pembentukan dan pengembangan tenaga kerja yang berkualitas, produktif, efisiensi, efektif dan berjiwa wirausaha sehingga mampu mengisi, menciptakan dan memperluas lapangan kerja serta kesempatan berusaha.⁸

Tenaga kerja terdiri dari laki-laki dan perempuan, baik dewasa maupun anak-anak yang dianggap mampu melakukan sesuatu. Pembagian kerja antara laki-laki dan perempuan dengan anak-anak pada setiap proses produksi maupun proses konsumsi sangat beragam, baik dari segi cara-cara bekerja dan teknologi yang dipakai. Bekerja adalah melakukan pekerjaan dengan maksud untuk memperoleh penghasilan atau keuntungan dalam satu jam selama seminggu.⁹

Berdasarkan BPS, pekerja atau tenaga kerja adalah semua orang yang biasanya berkerja di perusahaan/usaha tersebut, baik berkaitan dengan produksi maupun administrasi. BPS membagi tenaga kerja (*employed*) atas 3 macam, yaitu tenaga kerja penuh (*full employed*), adalah tenaga kerja yang mempunyai jumlah jam kerja > 35 jam dalam seminggu dengan hasil kerja tertentu sesuai dengan uraian

⁸ Afid Nurdian Syah, *Analisis variabel-variabel yang mempengaruhi penyerapan tenaga kerja pada industri kecil*, Universitas Brawijaya, Jurusan Ilmu Ekonomi. 2014. h. 6.

⁹ Suroto, *Strategi Pembangunan dan Perencanaan Kesempatan Kerja* (Yogyakarta : Gadjah Mada University Press, 1992), h. 19.

tugas. Sementara tenaga kerja tidak penuh atau setengah pengangguran (*under employed*), adalah tenaga kerja dengan jam kerja < 35 jam seminggu. Sedangkan Tenaga kerja yang belum bekerja atau sementara tidak bekerja (*unemployed*), adalah tenaga kerja dengan jam kerja $0 > 1$ jam per minggu.¹⁰

Secara praktis pengertian tenaga kerja atau bukan tenaga kerja hanya dibedakan oleh batasan umur. Tiap-tiap negara mempunyai batasan umur tertentu bagi setiap tenaga kerja. Tujuan dari penentuan batas umur ini adalah supaya definisi yang diberikan dapat menggambarkan kenyataan yang sebenarnya. Tiap negara memilih batasan umur yang berbeda, karena perbedaan situasi tenaga kerja di masing-masing negara yang berbeda.¹¹

Sedangkan pengertian tenaga kerja adalah penduduk yang berumur pada batas usia kerja, dimana batas usia kerja setiap negara berbeda-beda Menurut Undang-undang No. 13 Tahun 2003 tentang Ketenagakerjaan Pasal 1, tenaga kerja adalah setiap orang yang mampu melaksanakan pekerjaan baik didalam maupun diluar hubungan kerja guna menghasilkan barang dan jasa untuk memenuhi kebutuhan masyarakat. Tenaga kerja dan bukan tenaga kerja hanya dibedakan oleh batasan umur yang masing-masing berbeda untuk setiap negara.¹²

Berdasarkan Undang-undang No. 25 Tahun 1997 tentang ketenagakerjaan yang ditetapkan tanggal 1 Oktober 1998 telah ditentukan bahwa batasan minimal usia

¹⁰ Badan Pusat Statistik, 2015.

¹¹ Oktaviana Dwi Saputri dan Tri Wahyu Rejekiingsih, *Analisis Penyerapan Tenaga Kerja* (Gramedia Pustaka, 2007), h. 5.

¹² Dumairy, *Perekonomian Indonesia* (Jakarta: Erlangga, 1997), h. 27.

seorang tenaga kerja di Indonesia adalah 10 tahun atau lebih. Namun Indonesia tidak menganut batasan maksimum usia seorang tenaga kerja. Pemilihan batasan umur 10 tahun berdasarkan kenyataan bahwa pada umur tersebut sudah banyak penduduk yang bekerja karena sulitnya ekonomi keluarga mereka. Indonesia tidak menganut batas umur maksimal karena Indonesia belum mempunyai jaminan sosial nasional. Hanya sebagian kecil penduduk Indonesia yang menerima tunjangan di hari tua yaitu pegawai negeri dan sebagian kecil pegawai perusahaan swasta. Untuk golongan inipun, pendapatan yang mereka terima tidak mencukupi kebutuhan mereka sehari-hari. Oleh sebab itu, mereka yang telah mencapai usia pensiun biasanya tetap masih harus bekerja sehingga mereka masih digolongkan sebagai tenaga kerja.¹³

Pada dasarnya tenaga kerja dibagi dalam dua kelompok, yaitu angkatan kerja yaitu tenaga kerja berusia 10 tahun yang selama, baik yang bekerja maupun yang sementara tidak bekerja karena suatu sebab. Di samping itu, mereka yang tidak mempunyai pekerjaan tetap sedang mencari pekerjaan atau mengharapkan pekerjaan, dan bukan angkatan kerja yaitu tenaga kerja yang berusia 10 tahun ke atas yang, mengurus rumah tangga, dan sebagainya dan tidak melakukan kegiatan yang dapat dikategorikan bekerja, sementara tidak bekerja atau mencari kerja. Ketiga golongan dalam kelompok bukan angkatan kerja sewaktu-waktu dapat menawarkan jasanya untuk bekerja. Oleh sebab, itu kelompok ini sering dinamakan *potential labor force*.¹⁴

¹³ Kementerian Republik Indonesia Undang-Undang tentang Tenaga Kerja No.13 Tahun 2003.

¹⁴ Lyn Squire, *Kebijaksanaan Kesempatan Kerja di Negeri-negeri Sedang Berkembang* (Jakarta: Salemba 4, 1982), h. 28.

Berdasarkan definisi penyerapan tenaga kerja merupakan jumlah tertentu dari tenaga kerja yang digunakan dalam suatu unit usaha tertentu atau dengan kata lain penyerapan tenaga kerja adalah jumlah tenaga kerja yang bekerja dalam suatu unit usaha. Dalam penyerapan tenaga kerja ini dipengaruhi oleh dua faktor yaitu faktor eksternal dan faktor internal. Faktor eksternal tersebut antara lain tingkat pertumbuhan ekonomi, tingkat inflasi, pengangguran dan tingkat bunga. Dalam dunia usaha tidaklah memungkinkan mempengaruhi kondisi tersebut, maka hanyalah pemerintah yang dapat menangani dan mempengaruhi faktor eksternal. Sedangkan faktor internal dipengaruhi oleh tingkat upah, produktivitas tenaga kerja, modal dan pengeluaran non upah.¹⁵

Ada perbedaan antara permintaan tenaga kerja dan jumlah tenaga kerja yang diminta atau dalam hal ini tenaga kerja yang diserap oleh perusahaan atau suatu sektor. Permintaan tenaga kerja adalah keseluruhan hubungan antara berbagai tingkat upah dan jumlah orang yang diminta untuk dipekerjakan. Sedangkan jumlah tenaga kerja yang diminta lebih ditujukan kepada kuantitas atau banyaknya permintaan tenaga kerja pada tingkat upah tertentu.¹⁶

Penduduk yang terserap, tersebar di berbagai sektor perekonomian. Sektor yang mempekerjakan banyak orang umumnya menghasilkan barang dan jasa yang relatif besar. Setiap sektor mengalami laju pertumbuhan yang berbeda. Demikian pula dengan kemampuan setiap sektor dalam menyerap tenaga kerja. Perbedaan laju

¹⁵ Basir Barthos, *Manajemen Sumber Daya Manusia* (Jakarta: Bumi Aksara, 2004), h.18.

¹⁶ Payman Simanjuntak, *Pengantar Ekonomi Sumber Daya Manusia* (Jakarta: UI-Pres, 1985), h. 98.

pertumbuhan tersebut mengakibatkan dua hal. Pertama, terdapat perbedaan laju peningkatan produktivitas kerja di masing-masing sektor. Kedua, secara berangsur-angsur terjadi perubahan sektoral, baik dalam penyerapan tenaga kerja maupun dalam kontribusinya dalam pendapatan nasional.¹⁷

Jadi yang dimaksud dengan penyerapan tenaga kerja dalam penelitian ini adalah jumlah atau banyaknya orang yang bekerja di berbagai sektor perekonomian. Tenaga kerja di Indonesia lebih banyak terserap pada sektor informal. Sektor informal akan menjadi pilihan utama pencari kerja karena sektor formal sangat minim menyerap tenaga kerja. Sektor formal biasanya membutuhkan tenaga kerja dengan tingkat pendidikan yang tinggi.

C. Investasi

Investasi adalah pengeluaran oleh sektor produsen (swasta) untuk pembelian barang dan jasa untuk menambah stok yang digunakan atau untuk perluasan pabrik.¹⁸

Persyaratan umum pembangunan ekonomi suatu Negara adalah pertama, akumulasi modal. Dalam hal ini termasuk akumulasi baru dalam bentuk tanah, peralatan fisik dan sumber daya manusia. Kedua, perkembangan penduduk yang dibarengi dengan pertumbuhan tenaga kerja dan keahliannya. Ketiga, kemajuan teknologi. Akumulasi modal akan berhasil apabila beberapa bagian atau proporsi pendapatan yang ada ditabung dan diinvestasikan untuk memperbesar produk (output) dan pendapatan di kemudian hari. Untuk membangun itu seharusnya

¹⁷ Payman Simanjuntak, *Pengantar Ekonomi Sumber Daya Manusia* (Jakarta: UI-Pres, 1985), h. 100.

¹⁸ Boediono, *Investments Investasi* (Jakarta: Salemba Empat, 2008), h. 553.

mengalihkan sumber-sumber dari arus konsumsi dan kemudian mengalihkannya untuk investasi dalam bentuk “*capital formation*” untuk mencapai tingkat produksi yang lebih besar. Investasi dibidang pengembangan sumber daya manusia akan meningkatkan kemampuan sumber daya manusia, sehingga menjadi tenaga ahli yang terampil yang dapat memperlancar kegiatan produktif.¹⁹

Kekurangan modal dalam Negara berkembang dapat dilihat dari beberapa sudut. Pertama, kecilnya jumlah mutlak kapita material. Kedua, terbatasnya kapasitas dan keahlian penduduk. Ketiga, adalah rendahnya investasi netto. Akibat keterbatasan tersebut, Negara-negara berkembang mempunyai sumber daya yang belum dikembangkan dan sumber daya manusia yang masih potensial. Oleh karena itu, untuk meningkatkan produktivitas maka perlu mempercepat investasi baru dalam barang-barang modal fisik dan pengembangan sumber daya manusia melalui investasi dibidang pendidikan dan pelatihan.

D. Pengeluaran Pemerintah

Pengeluaran Pemerintah mencerminkan kebijakan pemerintah. Apabila pemerintah telah menetapkan suatu kebijakan untuk membeli barang dan jasa, pengeluaran pemerintah mencerminkan biaya yang harus dikeluarkan oleh pemerintah untuk melaksanakan kebijakan tersebut. Teori mengenai pengeluaran pemerintah dapat digolongkan menjadi dua bagian, yaitu teori makro dan teori mikro. Dalam penelitian ini mengedepankan teori dari sisi makro. Teori makro mengenai perkembangan pengeluaran pemerintah dikemukakan oleh para ahli ekonomi dan

¹⁹ Todaro, *Pembangunan Ekonomi di Dunia Ketiga* Haris Munandar (Jakarta: Erlangga, 2000), h. 91.

dapat digolongkan ke dalam tiga golongan, yaitu model pembangunan tentang perkembangan pengeluaran pemerintah, hukum Wagner mengenai perkembangan aktivitas pemerintah, teori Peacock dan Wiseman.²⁰

Pengeluaran Pemerintah (*government expenditure*) adalah bagian dari kebijakan fiskal yaitu suatu tindakan pemerintah untuk mengatur jalannya perekonomian dengan cara menentukan besarnya penerimaan dan pengeluaran pemerintah setiap tahunnya, yang tercermin dalam dokumen Anggaran Pendapatan Belanja Negara (APBN) untuk nasional dan Anggaran Pendapatan Belanja Daerah (APBD) untuk daerah atau regional.²¹

Tujuan dari kebijakan fiskal ini adalah dalam rangka menstabilkan harga, tingkat output, maupun kesempatan kerja dan memacu atau mendorong pertumbuhan ekonomi. Wagner mengemukakan suatu teori mengenai perkembangan pengeluaran pemerintah yang semakin besar dalam persentasi terhadap GNP yang juga didasarkan pula pada pengamatan di negara-negara Eropa, Amerika Serikat dan Jepang pada abad ke-19. Wagner mengemukakan pendapatnya dalam bentuk suatu hukum, akan tetapi dalam pandangannya tersebut dijelaskan apa yang dimaksud dengan pertumbuhan pengeluaran pemerintah dan GNP, apakah dalam pengertian pertumbuhan secara relatif atautkah secara absolut. Apabila yang dimaksud Wagner adalah perkembangan pengeluaran pemerintah secara relatif sebagaimana teori Musgrave, maka hukum Wagner adalah Dalam suatu perekonomian, apabila

²⁰ Guritrno Mangkoesubroto, *Ekonomi Publik* (Edisi Ketiga: Yogyakarta: BPFE-Yogyakarta, 2013), h. 169.

²¹ Sadono Sukirno, *Pengantar Teori Makro Makro Ekonomi* (Jakarta: Raja Grafindo Persada, 1994), h. 65.

pendapatan perkapita meningkat, secara relatif pengeluaran pemerintah pun akan meningkat. Dasar dari hukum tersebut adalah pengamatan empiris dari negara-negara maju (Amerika Serikat, Jerman dan Jepang), tetapi hukum tersebut memberi dasar akan timbulnya kegagalan pasar dan eksternalitas.

E. Pengaruh Antara Variabel Independen dan Dependen

1. Pengaruh Investasi Terhadap Penyerapan Tenaga Kerja

Menurut Sukirno (2007) kegiatan investasi memungkinkan suatu masyarakat terus menerus meningkatkan kegiatan ekonomi dan kesempatan kerja, meningkatkan pendapatan nasional dan meningkatkan taraf kemakmuran masyarakat. Peranan ini bersumber dari tiga fungsi penting dari kegiatan investasi, yakni: a) Investasi merupakan salah satu komponen dari pengeluaran agregat, sehingga kenaikan investasi akan meningkatkan permintaan agregat, pendapatan nasional serta kesempatan kerja; b) Pertambahan barang modal sebagai akibat investasi akan menambah kapasitas produksi; c) Investasi selalu diikuti oleh perkembangan teknologi.²²

Hubungan antara investasi (PMA dan PMDN) dengan kesempatan kerja menurut Harrod-Domar investasi tidak hanya menciptakan permintaan, tetapi juga memperbesar kapasitas produksi. Tenaga kerja yang merupakan salah satu faktor produksi, otomatis akan ditingkatkan penggunaannya. Dinamika penanaman modal mempengaruhi tinggi rendahnya pertumbuhan ekonomi, mencerminkan marak lesunya pembangunan. Maka setiap negara berusaha menciptakan iklim yang dapat menggairahkan investasi terutama

²² Sadono Sukirno, *Pengantar Terori Ekonomi* (Jakarta: Raja Grafindo Persada, 2007), h. 65.

investasi swasta yang dapat membantu membuka lapangan kerja sehingga dapat meningkatkan kesempatan kerja.²³

Teori Harrod Domar adalah ahli ekonomi yang mengembangkan analisis Keynes yang menekankan tentang perlunya penanaman modal dalam menciptakan pertumbuhan ekonomi. Oleh karena itu menurutnya setiap usaha ekonomi harus menyelamatkan proporsi tertentu dari pendapat nasional yaitu untuk menambah stok modal yang akan digunakan dalam investasi baru sedangkan menurut Ismail (2009) Dalam upaya pembangunan ekonomi investasi memegang peranan penting, karena akan menentukan cepat atau lambatnya pertumbuhan ekonomi dan mencerminkan marak lesunya pembangunan ekonomi suatu daerah dan berpengaruh terhadap penyerapan tenaga kerja.²⁴

Dengan semakin besarnya investasi akan berdampak terhadap pertumbuhan ekonomi serta akan berpengaruh terhadap penyerapan tenaga kerja, begitu pula halnya dengan yang terjadi di sektor industri pengolahan, investasi memiliki peranan yang penting terhadap tingkat penyerapan tenaga kerja.

2. Pengaruh Pengeluaran Pemerintah Terhadap Penyerapan Tenaga Kerja

Pengeluaran pemerintah berpengaruh secara tidak langsung terhadap penyerapan tenaga kerja melalui pertumbuhan ekonomi. Peranan pengeluaran pemerintah baik yang dibiayai melalui APBN maupun APBD khususnya pengeluaran untuk *human capital* dan infrastruktur fisik, dapat mempercepat pertumbuhan, tetapi

²³ Mulyadi, *Ekonomi Sumber Daya Manusia* (Jakarta: PT Raja Grafindo Persada, 2000), h. 39.

²⁴ Mukhamad Rizal Azaini, *Analisis Pengaruh Pertumbuhan Ekonomi, Upah Minimum dan Investasi Terhadap Penyerapan Tenaga Kerja Di Kota Malang* (Jurusan Ilmu Ekonomi, Fakultas Ekonomi dan Bisnis, Universitas Brawijaya Malang, 2014), h. 9.

pada sisi lain pembiayaan dari pengeluaran pemerintah tersebut dapat memperlambat pertumbuhan.

Menurut Suparmoko (1996), pengeluaran-pengeluaran pemerintah untuk jaminan sosial, pembayaran bunga dan bantuan pemerintah lainnya akan menambah pendapatan dan daya beli. Secara keseluruhan pengeluaran pemerintah ini akan memperluas pasaran hasil-hasil perusahaan dari industri yang pada gilirannya akan memperbesar pendapatan. Dengan bertambahnya pendapatan yang diperoleh pemerintah, maka akan mendorong pertumbuhan ekonomi.

Dari segi penerimaan, maka pungutan pajak oleh pemerintah akan mengurangi pendapatan para pengusaha yang sebetulnya dapat digunakan untuk konsumsi dan pembentukan modal atau akan mengurangi pendapatan konsumsi dan penerimaan akan hasil produksi.

Selanjutnya Suparmoko (1996) mengatakan pengaruh yang terjadi dengan adanya pengeluaran dan penerimaan pemerintah, ini tergantung pada hubungan perimbangan antara pengeluaran dengan pendapatan pemerintah itu sendiri. Jika anggaran surplus, artinya pendapatan dari pajak-pajak dengan pungutan-pungutan lain lebih besar dari pengeluarannya, maka pengaruh yang ditimbulkan terhadap kehidupan ekonomi bersifat kontraktif atas *employment*, produksi regional dan output. Sebaliknya bila anggaran itu ternyata defisit yakni pengeluaran atau pembelanjaan pemerintah melampaui pendapatannya timbullah efek ekspansif dalam perekonomian.

Berdasarkan teori di atas, maka dapat disimpulkan bahwa baik atau tidaknya hasil yang dapat dicapai oleh kebijakan pemerintah tergantung dari kualitas pemerintah itu sendiri. Apabila pemerintah tidak atau kurang efisien, maka akan terjadi pemborosan dalam penggunaan faktor-faktor produksi. Jika pemerintah terlalu berkuasa dan menjalankan fungsi-fungsi ekonomi di dalam perekonomian suatu negara maka peranan swasta akan menjadi semakin kecil, para individu dan juga badan-badan usaha tidak lagi dapat melatih dirinya dalam menciptakan berbagai inisiatif secara efektif untuk mencapai keputusan yang rasional yang sangat berguna bagi pencapaian kepuasan atau keuntungan yang maksimal. Sebaliknya pemerintah terlalu sedikit tanggung jawabnya terhadap masyarakat, kegiatan swasta akan dapat merusak kehidupan masyarakat yaitu dapat menimbulkan adanya pembagian penghasilan yang tidak merata, timbulnya kegiatan-kegiatan monopoli, tidak ada usaha-usaha yang sangat penting untuk kepentingan umum yang diusahakan.

Dengan demikian dapat disimpulkan bahwa pengeluaran pemerintah yang produktif dapat secara tidak langsung meningkatkan penyerapan tenaga kerja melalui penyediaan infrastruktur dan lapangan kerja.

F. Penelitian Terdahulu

Penelitian yang dilakukan oleh Reza Wicaksono (2010) dengan judul jurnal ilmiah “ Analisis Pengaruh PDB Sektor Industri, Upah Rill. Suku Bunga rill dan Jumlah Unit Usaha terhadap Penyerapan Tenaga Kerja pada Industri Pengolahan Sedang dan Besar di Indonesia 1990-2008 “ dimana hasil dari penelitiannya menyimpulkan bahwa Jumlah unit usaha/industri tidak berpengaruh terhadap

penyerapan tenaga kerja karena terdapat *barrier to entry* dalam industri pengolahan sedang dan besar di Indonesia. Adanya *barrier to entry* menyebabkan pemain baru mengalami kesulitan untuk bersaing di dalam pasar, sehingga struktur pasarnya adalah pasar persaingan tidak sempurna, struktur pasar di Indonesia adalah oligopoli, dimana produsen mempunyai posisi tawar yang tinggi terhadap penyerapan tenaga kerja sehingga bisa sewenang-wenang dalam menentukan tingkat upah pekerja. Untuk menekan hal tersebut, serikat pekerja dan pengusaha harus mempunyai kedudukan yang sama yang ditengahi oleh pemerintah.²⁵

Penelitian yang dilakukan oleh Devi Rizky Vitalia ini bertujuan untuk menganalisis faktor-faktor yang berpengaruh terhadap penyerapan kerja di Kabupaten Semarang. Faktor-faktor tersebut meliputi investasi swasta, pengeluaran pemerintah daerah, dan ekspor daerah. Data-data yang digunakan dalam penelitian ini adalah data sekunder, yaitu data angkatan kerja yang bekerja di Kabupaten Semarang, data investasi swasta, data pengeluaran pemerintah daerah, dan data ekspor daerah Kabupaten Semarang yang bersumber dari BPS Kabupaten Semarang. Alat analisis yang digunakan dalam penelitian ini adalah analisis regresi linear berganda, yaitu analisis yang digunakan untuk mencari pengaruh sekumpulan variabel independen terhadap suatu variabel dependen. Hasil dari penelitian ini menunjukkan bahwa investasi swasta,

²⁵ Rezal Wicaksono, *Analisis Pengaruh PDB Sektor Industri, Upah Rill. Suku Bunga rill dan Jumlah Unit Usaha terhadap Penyerapan Tenaga Kerja pada Industri Pengolahan Sedang dan Besar di Indonesia 1990-2008* (Skripsi, 2010), h. 78.

pengeluaran pemerintah daerah, dan ekspor daerah semuanya berpengaruh positif terhadap penyerapan tenaga kerja di Kabupaten Semarang.²⁶

Dalam penelitian M. Taufik Zamrowi, yang berjudul Analisis Penyerapan Tenaga Kerja Pada Industri Kecil (Studi Di Industri Kecil Mebel di Kota Semarang). menganalisis penyerapan tenaga kerja pada industri kecil mebel di kota Semarang dengan menggunakan metode analisis regresi berganda. Data-data yang digunakan dalam penelitian ini adalah data angkatan kerja yang bekerja di Kota Semarang pada sektor industri kecil, data UMK Semarang yang bersumber dari BPS Propinsi Jawa Tengah, Produktivitas, modal dan non upah. Berdasarkan hasil perhitungan SPSS versi 12.0 yang menunjukkan bahwa variabel (upah (X1), produktivitas (X2), modal (X3) dan nonupah (X4) baik secara parsial maupun secara bersama-sama terhadap variabel terikat (penyerapan tenaga kerja (Y)). Hal ini dapat ditentukan dengan hasil uji t untuk mengetahui pengaruh secara parsial dan uji F (simultan) untuk mengetahui pengaruh secara bersama-sama. Besar pengaruh variabel (upah (X1), produktivitas (X2), modal (X3) dan non upah (X4) terhadap variabel terikat (penyerapan tenaga kerja (Y) sebesar 74,1% sedangkan sisanya 25,9% diterangkan oleh faktor yang lain.²⁷

Berdasarkan penelitian terdahulu yang dilakukan oleh ketiga peneliti seperti yang dipaparkan di atas, tentang faktor-faktor yang mempengaruhi penyerapan tenaga kerja. Dan dalam penelitian ini penulis akan mengembangkan penelitian yang telah

²⁶ Devi Rizky Vitalia, *Analisis Faktor-Faktor Yang Mempengaruhi Penyerapan Tenaga Kerja di Kabupaten Semarang*, Fakultas Ekonomi dan Bisnis. Universitas Ponegoro. (Skripsi, 2014), h. v.

²⁷ M. Taufik Zamrowi, *Analisis Penyerapan Tenaga Kerja Pada Industri Kecil (Studi Di Industri Kecil Mebel di Kota Semarang)*, Fakultas Ekonomi & Bisnis. Universitas Ponegoro (Skripsi, 2014), h. 3.

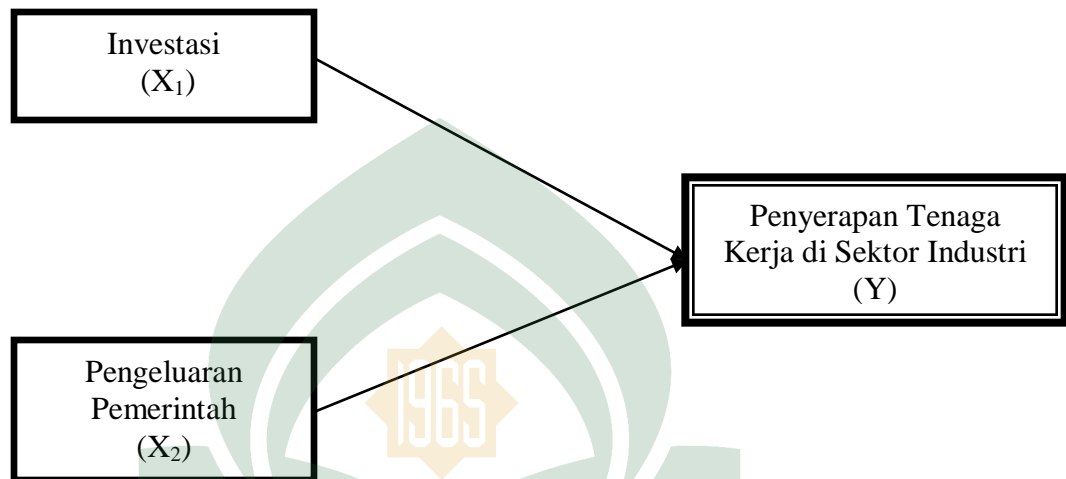
dilakukan dengan cara menggabungkan beberapa variabel yang telah diteliti sebelumnya yang mempengaruhi penyerapan tenaga kerja. Di mana dalam penelitian ini akan mengambil beberapa variabel yang telah diteliti kemudian menggabungkan faktor-faktor yang mempengaruhi penyerapan tenaga kerja menjadi satu penelitian yang berbeda dari penelitian sebelumnya. Jadi, perbedaan penelitian ini yaitu dengan menggabungkan faktor investasi dan pengeluaran pemerintah yang mempengaruhi penyerapan tenaga kerja di sektor industri pengolahan di Kota Makassar.

G. Kerangka Pikir

Sektor industri pengolahan yaitu sektor yang mencakup semua perusahaan atau usaha di bidang industri yang melakukan kegiatan mengubah barang dasar menjadi barang jadi dan pada sektor industri pengolahan dapat menyerap tenaga kerja. Penyerapan tenaga kerja pada sektor industri pengolahan dipengaruhi oleh beberapa faktor yaitu investasi (X_1) dan pengeluaran pemerintah (X_2).

Faktor investasi dimasukkan dalam penelitian karena melalui investasi kapasitas produksi dapat ditingkatkan. Dengan meningkatnya produksi maka membutuhkan banyak tenaga kerja karena pada hakekatnya apabila banyak investasi maka akan berpengaruh terhadap jumlah tenaga kerja yang akan diserap oleh industri. Dan faktor yang ke dua yaitu faktor pengeluaran pemerintah, faktor pengeluaran pemerintah menjadi salah satu faktor penyebab penyerapan tenaga kerja karena faktor ini berpengaruh terhadap tingkat penyerapan tenaga kerja. Dan jika belanja pemerintah dapat diatur dengan baik maka akan menciptakan pertumbuhan ekonomi yang baik dan akan memberikan pengaruh terhadap penyerapan tenaga kerja.

Dari uraian diatas dapat digambarkan kerangka konseptual sebagai berikut:



Gambar.2.1 Kerangka Pikir

H. Hipotesis

Berdasarkan teori yang telah dibahas, maka hipotesis dirumuskan sebagai berikut:

1. Diduga bahwa investasi dan pengeluaran pemerintah berpengaruh signifikan positif terhadap penyerapan tenaga kerja pada sektor industri pengolahan di Kota Makassar periode 2006-2013?
2. Diduga bahwa investasi berpengaruh signifikan positif terhadap penyerapan tenaga kerja pada sektor industri pengolahan di Kota Makassar periode 2006-2013?
3. Diduga bahwa pengeluaran pemerintah berpengaruh signifikan positif terhadap penyerapan tenaga kerja pada sektor industri pengolahan di Kota Makassar periode 2006-2013?

BAB III

METODOLOGI PENELITIAN

A. Jenis dan Sumber Data

Jenis penelitian yang digunakan adalah *kuantitatif*, yaitu metode penelitian yang merupakan pendekatan ilmiah terhadap keputusan ekonomi. Pendekatan metode ini berangkat dari data lalu diproses menjadi informasi yang berharga bagi pengambilan keputusan. Metode ini juga harus menggunakan alat bantu kuantitatif berupa *software computer* dalam mengelola data tersebut. Data kuantitatif ini berupa data runtut waktu (*time series*) yaitu data yang disusun menurut waktu pada suatu variabel tertentu. Dalam penelitian ini menggunakan sumber data sekunder yaitu sumber data penelitian yang diperoleh peneliti secara tidak langsung melalui media perantara dan diperoleh dari BPS Kota Makassar, data yang diambil yaitu data yang berkaitan dengan variabel penelitian seperti data investasi, pengeluaran pemerintah dan penyerapan tenaga kerja.

B. Metode Pengumpulan Data

Metode yang dipakai dalam pengumpulan data adalah melalui studi pustaka. Studi pustaka merupakan teknik untuk mendapatkan informasi melalui catatan, literatur, dokumentasi dan lain-lain yang masih relevan dalam penelitian ini. Data yang digunakan dalam penelitian ini adalah data sekunder yang diperoleh dalam bentuk sudah jadi dari BPS Kota Makassar. Data yang diperoleh adalah data dalam bentuk tahunan untuk masing-masing variabel.

C. Teknik Pengolahan dan Analisis Data

Penelitian ini menggunakan analisis berganda dengan data runtut waktu (*timeseries*). Untuk menguji bisa atau tidak regresi tersebut digunakan dan untuk menguji hipotesis yang dilakukan, maka diperlukan pengujian statistik, sebagai berikut :

$$Y = a + b_1X_1 + b_2X_2 + e\mu$$

Dimana :

Y = Variabel penyerapan tenaga kerja

a = Konstanta

X₁ = Variabel investasi

X₂ = Variabel pengeluaran pemerintah

b₁ – b₂ = Koefisien regresi masing-masing variabel independen

e = *Error term*

Persamaan di atas merupakan persamaan non linier. Maka, untuk memudahkan regresi dapat dilakukan transformasi menjadi linier dalam bentuk logaritma natural (Ln) seperti pada persamaan estimasi regresi linier berikut :

$$\text{Ln } Y = \alpha + b_1\text{Ln}X_1 + b_2\text{Ln}X_2 + e\mu$$

Keterangan :

Ln Y = Penyerapan tenaga kerja

X₁ = Investasi

X₂ = Pengeluaran pemerintah

α = Konstanta

b_1 - b_2 = Parameter yang di Estimasi

e dan μ = Bilangan Natural dan Kesalahan Random

1. Uji Asumsi Klasik

Uji asumsi klasik adalah persyaratan statistik yang harus dipenuhi pada analisis regresi linear berganda. Uji asumsi klasik terbagi menjadi empat yaitu:

a. Uji Normalitas Data

Uji normalitas bertujuan untuk menguji apakah dalam model regresi, variabel terikat dan variabel bebas keduanya mempunyai distribusi normal atau tidak. Model regresi yang baik adalah memiliki distribusi data normal atau mendekati normal. Salah satu metode untuk mengetahui normalitas adalah dengan menggunakan metode analisis grafik, baik dengan melihat grafik secara histogram ataupun dengan melihat secara *Normal Probability Plot*. Normalitas data dapat dilihat dari penyebaran data (titik) pada sumbu diagonal pada grafik normal P-Plot atau dengan melihat histogram dari residualnya.

b. Uji Multikolinearitas

Uji ini bertujuan untuk menguji apakah dalam model regresi ditemukan adanya korelasi antara *variable independent*. Model yang baik seharusnya tidak terjadi korelasi antara yang tinggi diantara variabel bebas. *Tolerance* mengukur variabilitas variabel bebas yang terpilih yang tidak dapat dijelaskan oleh variabel bebas lainnya. Jadi nilai toleransi rendah sama dengan nilai VIF tinggi (karena $VIF = 1/Tolerance$) dan menunjukkan adanya kolinearitas yang tinggi. Nilai *cut off* yang umum dipakai adalah tolerance 0,10 atau sama dengan nilai VIF diatas 10.

c. Uji Autokorelasi

Uji autokorelasi bertujuan menguji apakah model regresi linear ada korelasi antara kesalahan pengganggu pada periode t dengan kesalahan pengganggu pada periode $t-1$ (sebelumnya). Salah satu metode analisis untuk mendeteksi ada tidaknya autokorelasi adalah dengan melakukan pengujian nilai Durbin Watson (DW test).

d. Uji Heterokedastisitas

Uji ini bertujuan untuk menguji apakah pada model regresi terjadi ketidaksamaan *variance* dari residual satu pengamatan kepengamatan lain. Model regresi yang baik adalah homokedastisitas atau tidak terjadi heterokedastisitas. Untuk mendeteksi ada tidaknya heterokedastisitas dalam penelitian ini dilakukan dengan analisis grafik.

2. Uji Hipotesis

Uji hipotesis merupakan jawaban sementara dari rumusan masalah dalam penelitian, di mana rumusan masalah dalam penelitian yang ada di bab 1 telah dinyatakan dalam bentuk kalimat pertanyaan. Dalam penelitian ini menggunakan hipotesis *asosiatif* untuk melihat hubungan variabel investasi dan pengeluaran pemerintah terhadap penyerapan tenaga kerja pada sektor industri pengolahan di Kota Makassar Tahun 2006-2013. Uji Hipotesis terbagi menjadi:

a. Analisis Korelasi (R)

Analisis korelasi merupakan analisis yang bertujuan untuk mengukur kuat atau derajat hubungan antar dua variabel. Fungsi utama analisis korelasi adalah untuk menentukan seberapa erat hubungan antara dua variabel.

b. R-Square (R^2)

Nilai R^2 menunjukkan besarnya variabel-variabel independen dalam mempengaruhi variabel dependen. Nilai R^2 berkisar antara 0 dan 1 ($0 \leq R^2 \leq 1$). Semakin besar nilai R^2 , maka semakin besar variasi variabel dependen yang dapat dijelaskan oleh variasi variabel-variabel independen.

Sifat dari koefisien determinasi adalah :

1. R^2 merupakan besaran yang non negative
2. Batasannya adalah ($0 \leq R^2 \leq 1$).

Apabila R^2 bernilai 0 berarti tidak ada hubungan antara variabel-variabel independen dengan variabel dependen. Semakin besar nilai R^2 maka semakin tepat regresi dalam menggambarkan nilai-nilai observasi.

c. Uji t

Uji ini digunakan untuk mengetahui apakah masing-masing variabel independen secara sendiri-sendiri mempunyai pengaruh secara signifikan terhadap variabel dependen. Dengan kata lain, untuk mengetahui apakah masing-masing variabel independen dapat menjelaskan perubahan yang terjadi pada variabel dependen secara nyata.

Untuk mengkaji pengaruh variabel independen terhadap dependen secara individu dapat dilihat hipotesis berikut: $H_0 : \beta_1 = 0 \rightarrow$ tidak berpengaruh, $H_1: \beta_1 > 0 \rightarrow$ berpengaruh positif, $H_1 : \beta_1 < 0 \rightarrow$ berpengaruh negatif. Dimana β_1 adalah koefisien variabel independen ke-1 yaitu nilai parameter hipotesis. Uji t digunakan

untuk membuat keputusan apakah hipotesis terbukti atau tidak, dimana tingkat signifikan yang digunakan yaitu 5%.

d. Uji F

Uji signifikansi ini pada dasarnya dimaksudkan untuk membuktikan secara statistik bahwa seluruh variabel independen yaitu Investasi (X_1), Pengeluaran pemerintah (X_2) berpengaruh secara bersama-sama terhadap variabel dependen yaitu penyerapan tenaga kerja (Y).

Uji F digunakan untuk menunjukkan apakah keseluruhan variabel independen berpengaruh terhadap variabel dependen dengan menggunakan *Level of significance* 5 persen, apabila nilai signifikan < 0.05 berarti seluruh variabel independen berpengaruh secara signifikan terhadap variabel dependen dengan taraf signifikan tertentu.

D. Defenisi Operasional

Definisi operasional dari masing-masing variabel adalah:

1. Penyerapan tenaga kerja (Y)

Data penyerapan tenaga kerja yang digunakan dalam penelitian ini yaitu jumlah tenaga kerja yang diserap pada sektor industri pengolahan di Kota Makassar periode 2006- 2013 dalam satuan jiwa.

2. Investasi (X_1)

Investasi yang digunakan dalam penelitian ini adalah total investasi PMA dan PMDN pada sektor industri pengolahan di Kota Makassar periode 2006-2013 dan dinyatakan dalam satuan rupiah (Rp).

3. Pengeluaran Pemerintah (X_2)

Pengeluaran pemerintah yang digunakan dalam penelitian ini yaitu jumlah pengeluaran langsung dalam bentuk modal yang dilakukan oleh pemerintah pada industri pengolahan di Kota Makassar periode 2006-2013 dan dinyatakan dalam satuan rupiah (Rp).



BAB IV

HASIL DAN PEMBAHASAN

A. Gambaran Umum Kota Makassar

1. Kondisi Geografis

Kota Makassar terletak antara $119^{\circ} 24' 17'' 38''$ bujur Timur dan $5^{\circ} 8' 6'' 19''$ Lintang Selatan yang berbatasan sebelah utara dengan Kabupaten Maros, sebelah timur Kabupaten Maros, sebelah selatan Kabupaten Gowa dan sebelah barat adalah selat Makassar. Luas wilayah kota makassar tercatat 175,77 km persegi yang meliputi 14 kecamatan dan memiliki batas-batas wilayah administratif dari letak Kota Makassar, antara lain:

- a. Sebelah Utara berbatasan dengan Kabupaten Pangkep
- b. Sebelah Timur berbatasan dengan Kabupaten Maros
- c. Sebelah Selatan berbatasan dengan Kabupaten Gowa
- d. Sebelah Barat berbatasan dengan Selat Makassar

Secara geografis, letak Kota Makassar berada di tengah diantara pulau-pulau besar lain dari wilayah kepulauan nusantara sehingga menjadikan Kota Makassar dengan sebutan “angin mammiri” ini menjadi pusat pergerakan spasial dari wilayah Barat ke bagian Timur maupun Utara ke Selatan Indonesia. Dengan posisi ini menyebabkan Kota Makassar memiliki daya tarik kuat bagi para imigran dari daerah Sulawesi Selatan itu sendiri maupun daerah lain seperti provinsi yang ada di kawasan Timur Indonesia untuk datang mencari tempat tinggal dan lapangan pekerjaan.

Kota Makassar cukup unik dengan bentuk mnyudut di bagian Utara, sehingga mencapai dua sisi pantai yang saling tegak lurus di bagian Utara dan Barat. Di sebelah Utara kawasan pelabuhan hingga Tallo telah berkembang kawasan campuran termasuk di dalamnya armada angkutan laut, perdagangan, pelabuhan rakyat dan samudera, Sebagai rawa-rawa, tambak, dan empang dengan perumahan kumuh hingga sedang. Kawasan pesisir dari arah Tengah ke bagian Selatan berkembang menjadi pusat kota (*Centre Busines District – CBD*) dengan fasilitas perdagangan, pendidikan, pemukiman, fasilitas rekreasi dan *resort* yang menempati pesisir pantai membelakangi laut yang menggunakan lahan hasil reklamasi pantai.

Kenyataan di atas menjadikan beban kawasan pesisir Kota Makassar saat ini dan dimasa mendatang akan semakin berat terutama dalam hal daya dukung dan aspek fisik lahan termasuk luasnya yang tertabatas. Ditambah lagi pertumbuhan dan perkembangan penduduk sekitarnya yang terus berkompetisi untuk mendapatkan sumber daya di dalamnya.

Secara administrasi kota ini terdiri dari 14 kecamatan dan 143 kelurahan. Kota ini berada pada ketinggian antara 0-25 m dari permukaan laut. Penduduk Yang terluas dari 14 kecamatan tersebut adalah Kecamatan Biringkanaya yaitu 48,22 km² dan tersempit adalah Kecamatan Mariso dengan luas wilayah 1,822. Kecamatan terpadat adalah Kecamatan Makassar dengan jumlah penduduk 31.493/km² dan paling sedikit kecamatan Biringkanaya dengan jumlah penduduk 2.357/km².

Tabel 4.1 Luas Wilayah Kota Makassar Diperinci Menurut Kecamatan

No	Kecamatan	Luas (km ²)	Persentase (%)
1	Mariso	1,82	1,04
2	Mamajang	2,25	1,28
3	Tamalate	18,18	10,34
4	Rappocini	9,23	5,25
5	Makassar	2,52	1,43
6	Ujung Pandang	2,63	1,50
7	Wajo	1,99	1,13
8	Bontoala	2,10	1,19
9	Ujung Tanah	5,94	3,38
10	Tallo	8,75	4,98
11	Panakuk kang	13,03	7,41
12	Manggala	24,14	13,73
13	Biringkanaya	48,22	27,43
14	Tamalate	31,84	18,11
Jumlah		175,77	100,00

Sumber :Badan Pusat Statistik Kota Makassar, tahun 2016

2. Kondisi Demografi

Pembangunan ekonomi tidak akan berlangsung secara berkesinambungan apabila tidak didukung oleh penduduk yang memiliki kemampuan dan semangat kerja yang tinggi, sehingga mampu menggerakkan aktivitas dalam pemanfaatan berbagai sumberdaya yang tersedia. Jumlah penduduk yang besar dapat menjadi asset

bagi suatu wilayah dalam memacu pembangunan dibidang ekonomi secara lebih cepat, tetapi bisa juga mendatangkan masalah yang serius apabila tidak disertai dengan peningkatan kualitas yang memadai sesuai dengan kebutuhan pasar kerja.

Penyebaran penduduk Kota Makassar dirinci menurut kecamatan, menunjukkan bahwa penduduk masih terkonsentrasi diwilayah Kecamatan Tamalate, yaitu sebanyak 154.464 atau sekitar 12,14 persen dari total penduduk, disusul Kecamatan Rappocini sebanyak 145.090 jiwa 11,40%. Kecamatan Panakkukang sebanyak 136.555 jiwa 10,73%, dan yang terendah adalah Kecamatan Ujung Pandang sebanyak 29.064 jiwa 2,28%. Ditinjau dari kepadatan penduduk Kecamatan Makassar adalah terpadat yaitu 33.390 jiwa per km persegi, disusul Kecamatan Mariso 30.457 jiwa per km persegi, Kecamatan Bontoala (29.872 jiwa per km persegi).

Sedang Kecamatan Biringkanaya merupakan kecamatan dengan kepadatan penduduk terendah yaitu sekitar 2.709 jiwa per km persegi, kemudian kecamatan Tamalanrea 2.841 jiwa per km persegi), Manggala (4.163 jiwa per km persegi), kecamatan Ujung Tanah (8.266 jiwa per km persegi), Kecamatan Panakkukang 8.009 jiwa per km persegi. Wilayah-wilayah yang kepadatan penduduknya masih rendah tersebut masih memungkinkan untuk pengembangan daerah pemukiman terutama di tiga Kecamatan yaitu Biringkanaya, Tamalanrea dan Manggala.

3. Kondisi Demografi

a. Penduduk

Jumlah penduduk yang besar dapat menjadi asset bagi suatu wilayah dalam memacu pembangunan dibidang ekonomi secara lebih cepat, tetapi bisa juga mendatangkan masalah yang serius apabila tidak disertai dengan peningkatan kualitas yang memadai sesuai dengan kebutuhan pasar kerja.

Penduduk Kota Makassar tercatat sebanyak 1.272.349 jiwa yang terdiri dari 610.270 laki-laki dan 662.079 perempuan. Sementara itu jumlah penduduk Kota Makassar tercatat sebanyak 1.253.656 jiwa. Komposisi penduduk menurut jenis kelamin dapat ditunjukkan dengan rasio jenis kelamin penduduk Kota Makassar yaitu sekitar 92,17 persen, yang berarti setiap 100 penduduk wanita terdapat 92 penduduk laki-laki.

Penyebaran penduduk Kota Makassar dirinci menurut kecamatan, menunjukkan bahwa penduduk masih terkonsentrasi diwilayah Kecamatan Tamalate, yaitu sebanyak 170.878 dari total penduduk, disusul Kecamatan Biringkanaya sebanyak 167.741 jiwa, Kecamatan Rappocini sebanyak 151.091 jiwa dan yang terendah adalah Kecamatan Ujung Pandang sebanyak 29.064. Wilayah-wilayah yang kepadatan penduduknya masih rendah tersebut memungkinkan untuk pengembangan daerah pemukiman terutama di 3 (tiga) Kecamatan yaitu Biringkanaya, Tamanlarea, Manggala.

Perkembangan penduduk Kota Makassar Menurut Kecamatan disajikan pada tabel 4.2.

Tabel 4.2 Jumlah Penduduk Menurut Kecamatan Kota Makassar

No	Kecamatan	Penduduk
1	Mariso	55.875.
2	Mamajang	58.998
3	Tamalate	170.878
4	Rappocini	151.091
5	Makassar	81.700
6	Ujung Pandang	26.904
7	Wajo	29.359
8	Bontoalo	54.197
9	Ujung Tanah	46.688
10	Tallo	134.294
11	Panakkung	141.382
12	Manggala	117.075
13	Biringkanaya	167.741
14	Tamalanrea	103.192
	MAKASSAR	1.739.374

Sumber :Badan Pusat Statistik Kota Makassar, tahun 2016

b. Tenaga Kerja

Pencari kerja yang tercatat pada Dinas Tenaga Kerja Kota Makassar sebanyak 5.884 orang yang terdiri dari laki-laki sebanyak 2.858 orang dan perempuan 3.026 orang. Dari jumlah tersebut dapat dilihat bahwa pencari kerja menurut tingkat

pendidikan terlihat bahwa tingkat pendidikan sarjana yang menempati peringkat pertama yaitu sekitar 41,13 persen disusul tingkat pendidikan SMA sekitar 38,92 persen.

Ketenagakerjaan merupakan aspek yang sangat mendasar dalam kehidupan masyarakat, karena mencakup dimensi ekonomi dan sosial. Oleh karenanya, setiap upaya pembangunan diarahkan pada perluasan kesempatan kerja dan lapangan usaha, dengan harapan penduduk memperoleh manfaat langsung dari pembangunan. Berdasarkan data yang dikeluarkan oleh Badan Pusat Statistik Kota Makassar, tercatat pencari kerja laki-laki yang terdaftar mencapai 5.884 orang, yang terdiri dari 2.858 pencari kerja laki-laki dan 3.026 perempuan. Sementara itu berdasarkan penduduk berumur 15 tahun keatas yang bekerja tercatat sekitar 52,97%, sedangkan yang mencari kerja sekitar 7,82% dengan Tingkat Partisipasi Angkatan Kerja (TPAK) sebesar 60,79% dan Tingkat Pengangguran Terbuka (TPT) sebesar 12,86%.

B. Keadaan Perekonomian

1. Struktur Ekonomi Kota Makassar

Struktur perekonomian pada suatu wilayah digambarkan oleh besarnya peranan dari besarnya masing-masing sektor ekonomi dalam menciptakan total pendapatan. Salah satu ciri suatu wilayah dikatakan perekonomiannya cukup mapan yaitu apabila struktur ekonominya didominasi oleh sektor tersier, salah satunya yaitu sektor industri pengolahan. Struktur ekonomi pada sektor pengolahan yaitu paling besar kontribusinya terhadap pembentukan pendapatan Kota Makassar yaitu sector perdagangan hotel dan restoran yakni sebesar 29,43 persen. Sementara urutan kedua

adalah sektor industri pengolahan yaitu sebesar 18,90 persen. Hal ini menunjukkan bahwa sektor industri memberikan kontribusi terhadap pembentukan pendapatan. Besarnya peranan sektor memberikan suatu indicator dimana kondisi ekonomi Kota Makassar dapat dikatakan relatif mapan.

2. Pertumbuhan Ekonomi Kota Makassar

Salah satu indikator untuk menilai keberhasilan pembangunan suatu daerah adalah pertumbuhan ekonomi yang tinggi. Pertumbuhan ekonomi diharapkan mampu meningkatkan kemampuan faktor-faktor produksi yang merangsang bagi berkembangnya ekonomi daerah dalam skala yang lebih besar. Searah dengan kebijaksanaan pemerintah setelah mulai diterapkannya otonomi daerah kabupaten/kota sejak tahun 2003, diharapkan pembangunan di daerah dapat lebih mendorong pemerataan pembangunan, dan juga mempercepat pemulihan perekonomian. Pertumbuhan ekonomi yang stabil akan berdampak pada semakin meningkatnya pendapatan penduduk yang pada akhirnya bertujuan meningkatkan kesejahteraan masyarakat.

C. Deskripsi Perkembangan Variabel

Gambaran tentang perkembangan variabel-variabel yang digunakan dalam penelitian yaitu variabel penyerapan tenaga kerja sebagai variabel dependent sedangkan investasi dan belanja pemerintah sebagai variabel independent.

1. Perkembangan Penyerapan Tenaga Kerja di Kota Makassar

Tenaga kerja merupakan salah satu faktor produksi yang digunakan dalam melaksanakan proses produksi. Dalam proses produksi tenaga kerja memperoleh pendapatan sebagai balas jasa dari usaha yang telah dilakukannya dalam bentuk upah.

Tabel 4.3 Perkembangan Jumlah Tenaga Kerja Sektor Industri Pengolahan Kota Makassar (2006-2013)

Tahun	Tenaga Kerja
2006	3.449.000
2007	1.585.000
2008	1.177.000
2009	1.760.000
2010	2.420.000
2011	5.162.000
2012	6.013.000
2013	6.935.000

Sumber :Badan Pusat Statistik Kota Makassar, tahun 2015

Pada tabel 4.3 dapat di lihat bahwa penyerapan tenaga kerja pada sektor industri pengolahan di Kota Makassar mengalami fluktuasi dari tahun ke tahun. Dapat di lihat bahwa pada tahun 2013 penyerapan tenaga kerja paling tinggi yaitu sebesar 6.935.000 jiwa, kemudian dari 2006 ke 2007 mengalami penurunan sebesar 1.864.000, hal ini terjadi karena terjadinya penggantian fungsi produksi yang digunakan dalam produksi yang awalnya penggunaan tenaga kerja manusia kemudian beralih pada penggunaan teknologi. Pada tahun 2009 mengalami peningkatan sebesar

583.000 jiwa. Terjadinya peningkatan serta penurunan jumlah tenaga kerja juga sangat dipengaruhi oleh keadaan perekonomian suatu daerah. Perekonomian yang maju dan mampu menciptakan pendapatan masyarakat yang meningkat maka akan membuat para pengusaha untuk memperluas produksinya, sehingga dengan pertambahan produksi akan mampu membuka lapangan pekerjaan yang baru serta dapat membantu dalam proses penyerapan tenaga kerja.

2. Perkembangan Investasi di Kota Makassar

Pengertian Investasi yaitu suatu rangkaian tindakan menanamkan sejumlah dana dengan tujuan mendapatkan nilai tambah berupa keuntungan (*Return*) dimasa yang akan datang. Investasi juga dapat diartikan sebagai kegiatan menanam modal untuk melakukan suatu usaha di wilayah Negara Republik Indonesia yang dilakukan oleh penanam modal dalam negeri maupun dari luar negeri. Penanaman modal merupakan langkah awal kegiatan pembangunan ekonomi suatu yang mempunyai peran penting sebagai alternatif sumber dana dalam negeri yang digunakan untuk pembiayaan pembangunan.

Pada tabel 4.4 dapat di lihat bahwa investasi mengalami fluktuasi dari tahun ke tahun. Dapat di lihat bahwa pada tahun 2006 Investasi pada sektor industri pengolahan di Kota Makassar sebesar Rp 5.375.614.000 kemudian mengalami peningkatan pada tahun 2007 sebesar Rp 2.194.839.000. Kemudian pada tahun 2008 mengalami penurunan lagi sebesar Rp 1.343.315.000. Dan dari tahun 2009-2012 mengalami peningkatan cukup berarti, Peningkatan investasi dikarenakan dukungan pemerintah untuk menyediakan prasarana yang akan mendukung sehingga

perekonomian mengalami perkembangan dan membuat perekonomian menjadi lancar dan meningkatkan kemajuan suatu daerah. Kemudian pada tahun 2013 mengalami penurunan yang cukup drastis yaitu sebesar Rp 38.010.620.000. Penurunan investasi yang dilakukan hal ini disebabkan karena tingkat inflasi yang terjadi, tingkat inflasi yang terjadi pada akhirnya akan mempengaruhi tingkat suku bunga dan keadaan ekonomi secara makro yang akan mengakibatkan perubahan pada jumlah investasi yang akan dilakukan oleh investor.

Tabel 4.4 Perkembangan Investasi di Industri Pengolahan Kota Makassar (2006-2013)

Tahun	Investasi
2006	5.375.614.000
2007	7.570.453.000
2008	6.227.138.000
2009	13.155.375.000
2010	46.611.360.000
2011	49.157.500.000
2012	49.157.500.000
2013	11.146.880.000

Sumber :Badan Pusat Statistik Kota Makassar, tahun 2015

3. Perkembangan Pengeluaran Pemerintah di Kota Makassar

Pengeluaran pemerintah mencerminkan kebijakan pemerintah. Apabila pemerintah telah menetapkan suatu kebijakan untuk membeli barang dan jasa, pengeluaran pemerintah mencerminkan biaya yang harus dikeluarkan oleh pemerintah untuk melaksanakan kebijakan tersebut.

**Tabel 4.5 Perkembangan Pengeluaran Pemerintah di Industri
Pengolahan Kota Makassar (2006-2013)**

Tahun	Pengeluaran Pemerintah
2006	690.335.224.000
2007	125.498.573.000
2008	185.705.181.000
2009	197.717.388.000
2010	160.503.003.000
2011	168.460.026.000
2012	318.062.312.000
2013	369.456.352.000

Sumber :Badan Pusat Statistik Kota Makassar, tahun 2015

Berdasarkan tabel 4.5, dapat di lihat bahwa belanja pemerintah mengalami fluktuasi dari tahun ke tahun. Dapat di lihat bahwa pada tahun 2006 belanja pemerintah paling tinggi yaitu sebesar Rp 690.335.224.000 kemudian mengalami penurunan pada tahun 2007 sebesar Rp 125.498.573.000, hal ini disebabkan karena selama ini belanja daerah lebih banyak digunakan untuk belanja rutin yang relatif kurang produktif. Oleh sebab itu, untuk meningkatkan kualitas pelayanan publik, pemerintah daerah seharusnya mengubah komposisi belanjanya. Dan dari tahun 2008-2013 belanja pemerintah mengalami peningkatan dari tahun ke tahun karena belanja pemerintah sudah mulai dialokasikan pada hal-hal yang produktif seperti penyediaan infrastuktur dan sarana prasarana yang ada di Kota Makassar yang kemudian akan berdampak pada pertumbuhan ekonomi daerah.

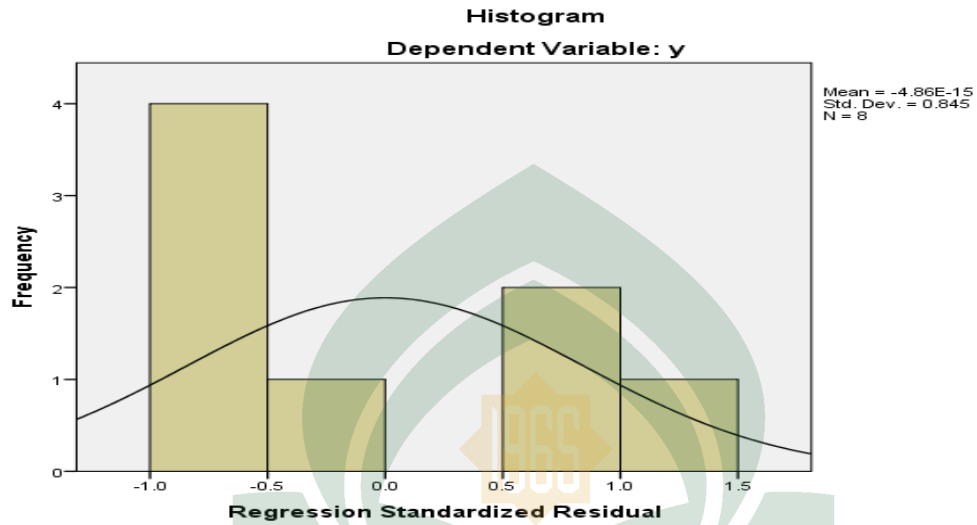
D. Hasil Penelitian

1. Uji Asumsi Klasik

Uji asumsi klasik (*classical assumptions*) adalah uji statistik untuk mengukur sejauhmana sebuah model regresi dapat disebut sebagai model yang baik. Model regresi disebut sebagai model yang baik jika model tersebut memenuhi asumsi-asumsi klasik yaitu multikolinieritas, autokorelasi, heteroskedastisitas dan normalitas. Proses pengujian asumsi klasik menggunakan SPSS dilakukan bersamaan dengan proses uji regresi sehingga langkah-langkah menggunakan langkah kerja yang sama dengan uji regresi.

a. Uji Normalitas Data

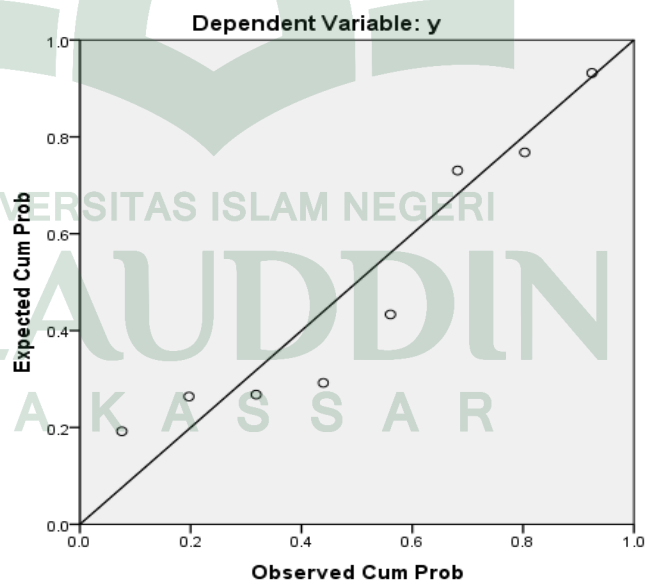
Uji normalitas bertujuan untuk menguji apakah dalam model regresi, variable terikat dan variable bebas keduanya mempunyai distribusi normal atau tidak. Model regresi yang baik adalah memiliki distribusi data normal atau mendekati normal. Salah satu metode untuk mengetahui normalitas adalah dengan menggunakan metode analisis grafik, baik dengan melihat grafik secara histogram ataupun dengan melihat secara *Normal Probability Plot*. Normalitas data dapat dilihat dari penyebaran data (titik) pada sumbu diagonal pada grafik normal P-Plot atau dengan melihat histogram dari residualnya.

Gambar 4.1 Grafik Histogram

Sumber : Output SPSS 21 Yang Diolah, 2016

Gambar 4.2 Grafik Uji Normalitas

Normal P-P Plot of Regression Standardized Residual



Sumber : Output SPSS 21 Yang Diolah, 2016

Dari gambar 4.1 terlihat bahwa pola distribusi mendekati normal, karena data mengikuti arah garis grafik histogramnya. Dari gambar 4.2 sebagaimana terlihat dalam grafik *Normal P-P plot of regression Standardized Residual*, terlihat bahwa titik–titik menyebar disekitar garis diagonal, serta penyebarannya mengikuti arah garis diagonal (membentuk garis lurus), maka dapat dikatakan bahwa data berdistribusi normal dan model regresi layak dipakai untuk memprediksi jumlah pengangguran berdasarkan variabel bebasnya.

b. Uji Multikolinearitas

Uji ini bertujuan untuk menguji apakah dalam model regresi ditemukan adanya korelasi antara variable independent. Model yang baik seharusnya tidak terjadi korelasi antara yang tinggi diantara variable bebas. *Tolerance* mengukur variabilitas variable bebas yang terpilih yang tidak dapat dijelaskan oleh variable bebas lainnya. Jadi nilai toleransi rendah sama dengan nilai VIF tinggi (karena $VIF = 1/Tolerance$) dan menunjukkan adanya kolinearitas yang tinggi. Nilai *cutoff* yang umum dipakai adalah *tolerance* 0,10 atau sama dengan nilai VIF diatas 10.

Berdasarkan aturan variance inflation factor (VIF) dan *tolerance*, maka apabila VIF melebihi angka 10 atau *tolerance* kurang dari 0,10 maka dinyatakan terjadi gejala multikolinieritas. Sebaliknya apabila nilai VIF kurang dari 10 atau *tolerance* lebih dari 0,10 maka dinyatakan tidak terjadi gejala multikolinieritas.

Tabel 4.6 Uji Multikolinearitas

Coefficients ^a			
Model		Collinearity Statistics	
		Tolerance	VIF
1	(Constant)		
	Investasi X1	.921	1.086
	Belanja Pemerintah X2	.921	1.086

Sumber : Output SPSS 21 Yang Diolah, 2016

Berdasarkan tabel 4.9 di atas, maka dapat diketahui nilai VIF untuk masing-masing variable penelitian sebagai berikut :

- Nilai VIF untuk variable Investasi sebesar $1.086 < 10$ dan nilai toleransi sebesar $0.921 > 0.10$ sehingga variabel investasi dinyatakan tidak terjadi gejala multikolinieritas.
- Nilai VIF untuk variabel belanja pemerintah sebesar $1.086 < 10$ dan nilai toleransi sebesar $0.921 > 0,10$ sehingga variabel belanja pemerintah dinyatakan tidak terjadi multikolonieritas.

c. Uji Autokorelasi

Autokorelasi dapat diartikan sebagai korelasi diantara anggota-anggota dari serangkaian observasi yang berderetan waktu. Uji autokorelasi digunakan untuk mengetahui ada tidaknya penyimpangan asumsi klasik autokorelasi, yaitu korelasi antara residual satu pengamatan dengan pengamatan lain pada model regresi. Pengujian ini menggunakan Durbin Watson. Dan hasil uji autokorelasi untuk penelitian ini dapat dilihat pada tabel uji Durbin Watson berikut:

**Tabel 4.7 Uji Autokorelasi
Model Summary^b**

Model	Change Statistics			Durbin-Watson
	df1	df2	Sig. F Change	
1	2	11	.050	1.811

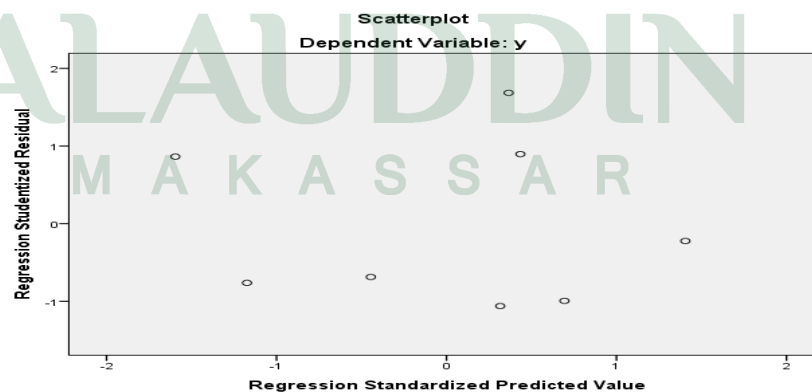
Sumber : Output SPSS 21 Yang Diolah, 2016

Pada tabel 4.7, di atas dapat dilihat nilai *Durbin Watson* untuk penelitian ini adalah sebesar 1.811 maka dapat di simpulkan bahwa penelitian ini tidak terjadi gejala autokorelasi.

d. Uji Heteroksedastisitas

Tujuan dari pengujian ini adalah untuk menguji apakah dalam sebuah model regresi, terjadi ketidaksamaan varians dari residual dari satu pengamatan ke pengamatan yang lain. Jika varians dari residual dari satu pengamatan ke pengamatan yang lain tetap, maka disebut Homoskedastisitas, dan jika varians berbeda, disebut Heteroskedastisitas.. Hasil pengujian ditunjukkan dalam gambar berikut:

Gambar 4.3 Grafik Scatterplot



Sumber : Output SPSS 21 Yang Diolah, 2016

Dari grafik Scatterplot tersebut, terlihat titik –titik menyebar secara acak dan tidak membentuk suatu pola tertentu yang jelas, serta tersebar baik diatas maupun dibawah angka 0 pada sumbu Y. Hal ini berarti tidak terjadi heteroksedastisitas pada model regresi, sehingga model regresi layak dipakai untuk memprediksi penyerapan tenaga kerja berdasar masukan variabel independent-nya.

2. Analisis Regresi Berganda

Analisis regresi linier berganda digunakan untuk mengetahui arah hubungan antara variabel independen dan variabel dependen. Persamaan regresi dapat dilihat dari tabel hasil uji coefisient berdasarkan output SPSS versi 21 terhadap ketiga variabel independent yaitu investasi, belanja pemerintah terhadap penyerapan tenaga kerja di Kota Makassar ditunjukkan pada tabel 4.8 berikut :

Tabel 4.8 Hasil Penelitian

Coefficients^a

Model		Unstandardized Coefficients		Standardized Coefficients	T	Sig.
		B	Std. Error	Beta		
1	(Constant)	-18.307	9.991		-1.832	.126
	Investasi X1	.473	.177	.683	2.668	.044
	Belanja Pemerintah X2	.844	.305	.709	2.767	.040

Sumber : Output SPSS 21 Yang Diolah, 2016

Berdasarkan pada tabel 4.8 di atas dapat terlihat bahwa nilai konstanta α sebesar -18.307 dan koefisien regresi β_1 0.437, β_2 0.844, Nilai konstanta dan koefisien regresi (α , β_1 , β_2) ini dimasukkan dalam persamaan regresi linier berganda berikut ini:

$$Y = \alpha + \beta_1 X_1 + \beta_2 X_2 + e$$

sehingga persamaan regresinya menjadi sebagai berikut:

$$\text{Penyerapan Tenaga Kerja} = -18.307 + 0.473 X_1 + 0.844 X_2 + e.$$

Dari persamaan regresi berganda diatas dapat dilihat sebagai berikut :

a. Nilai Konstanta (α)

Nilai konstanta sebesar -18.307 berarti jika Investasi (X_1), belanja pemerintah (X_2) nilainya 0 atau konstan maka jumlah penyerapan tenaga kerja (Y) nilainya sebesar -18.307.

b. Investasi (X_1)

Nilai konstanta regresi investasi sebesar 0.473, jika variabel independen lainnya tetap dan variabel investasi mengalami penurunan sebesar 1% maka penyerapan tenaga kerja mengalami peningkatan sebesar 0.473. Koefisien bernilai positif artinya terjadi hubungan positif antara investasi dan penyerapan tenaga kerja, karena semakin naik investasi maka penyerapan tenaga kerja akan naik.

c. Belanja Pemerintah (X_2)

Nilai konstanta regresi belanja pemerintah sebesar 0.844, jika variabel independen lainnya tetap dan variabel belanja pemerintah mengalami kenaikan sebesar 1% maka penyerapan tenaga kerja mengalami peningkatan sebesar 0.844. Koefisien bernilai positif artinya terjadi hubungan positif antara belanja pemerintah dan penyerapan tenaga kerja, karena semakin naik belanja pemerintah maka penyerapan semakin meningkat.

3. Uji Hipotesis

Selanjutnya dari persamaan regresi berganda dilakukan uji hipotesis dengan prosedur pengujiannya sebagai berikut:

a. Analisis Korelasi (R)

Analisis korelasi yaitu analisis yang bertujuan untuk mengukur kuat atau derajat hubungan antara dua variabel. Fungsi utama analisis korelasi adalah untuk menentukan seberapa erat hubungan antara variabel. Untuk melihat nilai korelasi dapat dilihat pada tabel dibawah ini:

Tabel 4.9 Analisis Korelasi

Model Summary^b

Model	R	R Square	Adjusted R Square	Std. Error of the Estimate
1	.835 ^a	.698	.577	.43322

Sumber : Output SPSS 21 Yang Diolah, 2016

Perhitungan yang dilakukan untuk mengukur proporsi atau presentase dari variasi total variabel penyerapan tenaga kerja yang mampu dijelaskan oleh model regresi dengan variabel investasi dan belanja pemerintah. Dari tabel 4.9 di atas diperoleh nilai R sebesar 0.835. Hal ini menunjukkan hubungan korelasi positif yang kuat hubungan antara variabel independen dan dependen.

b. R-Square (R^2)

Koefisien determinasi (R^2) pada intinya mengukur seberapa jauh kemampuan model dalam menerangkan variasi variabel dependen. Nilai koefisien determinasi adalah nol dan satu. Nilai R^2 yang kecil berarti kemampuan variabel-variabel

independen dalam menjelaskan variasi variabel dependen amat terbatas. Nilai yang mendekati satu berarti variabel-variabel independen memberikan hampir semua informasi yang dibutuhkan untuk memprediksi variasi variabel dependen. Adapun tabel hasil perhitungan koefisien determinasi dapat dilihat pada tabel 4.9:

Tabel 4.10 Hasil Perhitungan Koefisien Determinasi

Model Summary ^b				
Model	R	R Square	Adjusted R Square	Std. Error of the Estimate
1	.835 ^a	.698	.577	.43322

Sumber : Output SPSS 21 Yang Diolah, 2016

Dari tabel hasil regresi di atas pengaruh variabel investasi dan belanja pemerintah terhadap penyerapan tenaga kerja diperoleh nilai R^2 sebesar 0.698. Hal ini berarti variasi dari variabel investasi dan belanja pemerintah menjelaskan variasi penyerapan tenaga kerja di Kota Makassar sebesar 69.8%. Adapun sisanya variasi variabel lain dijelaskan diluar model sebesar 30.2%.

c. Uji F

Uji F pada dasarnya menunjukkan apakah seluruh variabel independen yang dimasukkan dalam model regresi mempunyai pengaruh secara simultan terhadap variabel dependen.

Dari tabel 4.10 menunjukkan pengaruh variabel investasi (X_1), belanja pemerintah (X_2) terhadap penyerapan tenaga kerja (Y) dengan signifikansi sebesar 0.050 lebih kecil dari taraf signifikansi yang digunakan dalam penelitian ini yaitu 0.05 ($0.050 < 0.05$). Hal ini menunjukkan bahwa variabel independen secara

bersama-sama berpengaruh signifikan terhadap variabel dependen. Dengan demikian dapat disimpulkan bahwa pengujian hipotesis diatas menolak H_0 hal ini menunjukkan bahwa investasi dan belanja pemerintah secara bersama-sama (simultan) berpengaruh terhadap penyerapan tenaga kerja.

Tabel 4.11 Hasil Uji F

ANOVA ^a						
Model		Sum of Squares	Df	Mean Square	F	Sig.
1	Regression	2.165	2	1.083	5.769	.050 ^b
	Residual	.938	5	.188		
	Total	3.104	7			

Sumber : Output SPSS 21 Yang Diolah, 2016

d. Uji t

Uji t dilakukan untuk mengetahui pengaruh masing-masing atau secara parsial antara variabel independen (investasi dan belanja pemerintah) terhadap variabel dependen (penyerapan tenaga kerja) dan menganggap variabel dependen yang lain konstan. Untuk melihat pengaruh secara parsial dapat dilihat pada tabel di bawah ini:

Tabel 4.12 Uji t

Coefficients ^a						
Model		Unstandardized Coefficients		Standardized Coefficients	T	Sig.
		B	Std. Error	Beta		
1	(Constant)	-18.307	9.991		-1.832	.126
	Investasi X1	.473	.177	.683	2.668	.044
	Belanja Pemerintah X2	.844	.305	.709	2.767	.040

Sumber : Output SPSS 21 Yang Diolah, 2016

Pada tabel 4.13 perhitungan uji t dapat dilihat hasil pengujian parsial terhadap masing-masing variabel independen (investasi dan belanja pemerintah) secara parsial terhadap variabel dependen (penyerapan tenaga kerja) dapat dianalisis sebagai berikut

- a. Variabel investasi, nilai t probabilitas (0.044) lebih kecil dari taraf nyata sebesar 0.05 sehingga dapat disimpulkan bahwa variabel investasi memiliki pengaruh yang signifikan terhadap penyerapan tenaga kerja. Nilai t positif menunjukkan bahwa investasi mempunyai hubungan yang searah dengan jumlah penyerapan tenaga kerja.
- b. Variabel belanja pemerintah, nilai t probabilitas (0.040) lebih kecil dari taraf nyata sebesar 0.05 sehingga dapat disimpulkan bahwa variabel belanja pemerintah memiliki pengaruh yang signifikan terhadap jumlah penyerapan tenaga kerja. Nilai t positif menunjukkan bahwa belanja pemerintah mempunyai hubungan yang searah dengan jumlah penyerapan tenaga kerja.

E. Implikasi Hasil Penelitian

1. Pengaruh Investasi Terhadap Penyerapan Tenaga Kerja

Berdasarkan pada tabel 4.13 dapat di lihat bahwa investasi berpengaruh signifikan dan berhubungan positif ($0.044 < 0.05$) terhadap penyerapan tenaga kerja. Hubungan positif antara investasi dengan penyerapan tenaga kerja sesuai dengan yang diungkapkan dalam permintaan tenaga kerja, bahwa semakin tinggi investasi maka penyerapan tenaga kerja akan mengalami peningkatan.

Investasi yang terjadi di Kota Makassar berpengaruh terhadap penyerapan tenaga kerja, memberikan indikasi bahwa secara parsial Investasi (X_1) memiliki

hubungan yang positif dan berpengaruh signifikan terhadap penyerapan tenaga kerja (Y) pada sektor industri pengolahan di Kota Makassar.

Berdasarkan hasil estimasi, disimpulkan bahwa semakin tinggi nilai investasi, maka akan meningkatkan penyerapan tenaga kerja. Dapat kita lihat pada tabel 4.4 yang menunjukkan jumlah investasi di Kota Makassar mengalami peningkatan yang cukup signifikan. Hal ini membuktikan bahwa tingginya investasi ternyata dapat mempengaruhi peningkatan penyerapan tenaga kerja pada sektor industri pengolahan yang ada di Kota Makassar. Apalagi investasi tersebut dimaksudkan untuk membuat industri-industri baru yang mampu menyerap banyak tenaga kerja. Bisa juga dengan ekspansi perusahaan yang sudah ada ingin memperbesar kapasitas produksinya dengan menambah pabrik baru, yang secara otomatis membutuhkan tenaga kerja juga.

Hal ini sesuai dengan penelitian yang dilakukan Andhika Wisnu Wardhana (2012), yang menyatakan bahwa investasi merupakan salah satu faktor yang menentukan laju pertumbuhan ekonomi, karena selain akan mendorong kenaikan output secara signifikan, investasi juga akan meningkatkan permintaan input yang salah satunya adalah tenaga kerja, sehingga akan mempengaruhi pada penyediaan kesempatan kerja dan penyerapan tenaga kerja pun tinggi, akhirnya kesejahteraan

masyarakat tercapai sebagai akibat dari peningkatannya pendapatan yang diterima masyarakat.¹

Hal ini juga sejalan dengan teori dari Matz yang telah disebutkan yang menyatakan bahwa dengan adanya peningkatan investasi pada suatu industri, juga akan meningkatkan penyerapan tenaga kerja. Hal ini dikarenakan oleh dengan adanya peningkatan investasi maka akan meningkatkan jumlah perusahaan yang ada pada industri tersebut.

Berdasarkan teori Keynes, investasi dengan penyerapan tenaga kerja memiliki hubungan yang positif yaitu semakin tinggi investasi maka semakin tinggi pula penyerapan tenaga kerja.² Hasil analisis diatas menunjukkan hubungan yang positif dan berpengaruh secara signifikan terhadap penyerapan tenaga kerja pada sektor industri di Kota Makassar., hal ini disebabkan karena tingginya investasi membuat perusahaan akan membuat perusahaan menambah tenaga kerjanya sehingga memperoleh output yang lebih tinggi.

Hal ini sesuai dengan teori yang dikemukakan oleh Harrod-Domar. Hubungan antara investasi dengan penyerapan tenaga kerja adalah investasi tidak hanya menciptakan permintaan, tetapi juga memperbesar kapasitas produksi. Tenaga kerja yang merupakan salah satu faktor produksi, otomatis akan ditingkatkan penggunaannya. Dengan adanya investasi-investasi akan mendorong terciptanya

¹ Andhika Wisnu Wardhana. *Analisis Peranan Sektor Industri Manufaktur Terhadap Penyerapan Tenaga Kerja Di Provinsi Sulawesi Selatan (2001-2010)*. Jurusan Ilmu Ekonomi. Fakultas Ekonomi Dan Bisnis. Universitas Hasanuddin Makassar (Skripsi, 2012), h. 60.

² N.Gregory Mankiw., *op.cit.*, h. 476

barang modal baru sehingga akan menyerap faktor produksi baru yaitu menciptakan lapangan kerja baru atau kesempatan kerja yang akan menyerap tenaga yang pada gilirannya akan mengurangi pengangguran.³

Selain itu investasi yang tinggi, adakalanya digunakan oleh perusahaan untuk mengganti alat-alat produksi yang lama seperti mesin-mesin, dan alat teknologi lainnya yang tidak dapat digunakan lagi, sehingga penggantian ini akan menyebabkan penambahan jumlah tenaga kerja ahli di alat-alat produksi tersebut.

Hal ini sejalan dengan penelitian yang dilakukan oleh Aziz Umar (2013), dalam penelitiannya menyatakan bahwa variabel investasi berpengaruh signifikan terhadap penyerapan tenaga kerja karena tingginya jumlah investasi membuat perusahaan atau industri akan menambah tenaga kerja yang digunakan sehingga memperoleh output yang lebih tinggi pula.⁴ Investasi memiliki hubungan yang positif karena semakin meningkatnya investasi maka akan meningkatkan juga penyerapan tenaga kerja.

Hal ini dapat dilihat pada tabel 4.3 bahwa penyerapan tenaga kerja pada sektor industri pengolahan di Kota Makassar mengalami fluktuasi dan cenderung meningkat dari tahun ke tahun, misalnya data penyerapan tenaga kerja pada tahun 2009 sebesar 1.760.000 jiwa kemudian mengalami peningkatan pada tahun 2010 sebesar

³ Alhiriani *Pengaruh Investasi Dan Upah Terhadap Penyerapan Tenaga Kerja Sektor Industri Manufaktur Di Sulawesi Selatan*. Jurusan Ilmu Ekonomi. Fakultas Ekonomi Dan Bisnis. Universitas Hasanuddin. Makassar (Skripsi, 2013), h. 58.

⁴ Azis Umar, *Pengaruh Investasi dan Upah Minimum Provinsi terhadap Penyerapan Tenaga Kerja pada Sektor Industri di Provinsi Sulawesi Selatan*, Makassar: Fakultas Ekonomi dan Bisnis Islam. Universitas Islam Negeri (Skripsi, 2013), h. 62.

2.420.000 jiwa, peningkatan penyerapan tenaga kerja ini disebabkan oleh terjadinya penambahan investasi yang digunakan dalam suatu sektor industri.

Hal ini sejalan juga dengan penelitian yang dilakukan oleh Choirunnisa Nur (2014), menyatakan bahwa investasi berpengaruh signifikan terhadap penyerapan tenaga kerja karena peningkatan sektor industri pengolahan dapat diidentifikasi dengan melihat kondisi dari faktor produksi yang digunakan, salah satunya akumulasi modal yang direprentasikan oleh tingkat investasi. Tingkat investasi merupakan *manufacture-incentive* yang mampu meningkatkan permintaan untuk sektor industri pengolahan.⁵ Oleh karena itu banyaknya investasi pada suatu perusahaan akan dapat meningkatkan penyerapan tenaga kerja yang ada, karena melalui investasi kapasitas penyerapan tenaga kerja dapat ditingkatkan.

Namun, penelitian ini tidak sejalan dengan penelitian yang dilakukan oleh Gatot Setio Harijono dan I Made Suyana Utama (2011), bahwa dalam penelitiannya investasi tidak berpengaruh signifikan, hal ini disebabkan oleh investasi yang masuk lebih condong ke sektor-sektor yang bermuatan padat modal, sehingga tidak berdampak kuat terhadap kesempatan kerja.⁶

2. Pengaruh Belanja Pemerintah Terhadap Penyerapan Tenaga Kerja

Berdasarkan pada tabel 4.13 dapat di lihat bahwa belanja pemerintah berpengaruh signifikan dan berhubungan positif ($0.040 > 0.05$) terhadap penyerapan

⁵ Choirunnisa Nur, *Analisis Tingkat Investasi Terhadap Pertumbuhan Sektor Industri Pengolahan*. Malang: Jurusan Ilmu Ekonomi. Fakultas Ekonomi Dan Bisnis. Universitas Brawijaya Malang (Jurnal, 2014), h. 4.

⁶ Gatot Setio Harijono dan I Made Suyana Utama. *Analisis Pengaruh Pengeluaran Pemerintah Dan Investasi Terhadap Kesempatan Kerja Melalui Pertumbuhan Ekonomi*. Fakultas Ekonomi Universitas Udayana, (Jurnal, 2011), h. 13.

tenaga kerja. Belanja pemerintah juga berpengaruh secara signifikan terhadap penyerapan tenaga kerja dengan asumsi variabel lain adalah tetap, kenaikan satu persen belanja pemerintah dapat menaikkan penyerapan tenaga kerja di Kota Makassar. Data pada tabel 4.5 menunjukkan jumlah pengeluaran pemerintah yang berfluktuasi namun cenderung mengalami peningkatan. Dengan ini membuktikan bahwa meningkatnya pengeluaran pemerintah menyebabkan pula meningkatnya penyerapan tenaga kerja pada sektor industri pengolahan yang ada di Kota Makassar. Hal ini sesuai dengan teori bahwa kenaikan belanja pemerintah dapat menaikkan penyerapan tenaga kerja.

Belanja pemerintah pada sektor industri pengolahan di Kota Makassar dapat dilihat pada tabel 4.5 bahwa belanja pemerintah pada tahun 2006 mencapai angka tertinggi yaitu sebesar Rp 690.335.224.000 kemudian menurun pada tahun 2007 menjadi sebesar Rp 125.498.573.000, hal ini belanja pemerintah yang bersifat konsumtif seperti belanja rutin yaitu seperti belanja pegawai, subsidi dan belanja-belanja yang tidak berorientasi pada penyerapan tenaga kerja. Kemudian dari 2007-2013 mengalami fluktuasi dari tahun ke tahunnya dan hingga tahun 2013 belanja pemerintah berkisar pada angka sebesar Rp 369.456.352.000.

Belanja pemerintah dapat memperbesar output yang dihasilkan oleh suatu sektor ekonomi. Selain itu, juga dapat menaikkan pendapatan masyarakat. karena belanja pemerintah akan menjadi penerimaan masyarakat sehingga mendorong permintaan agregat. Karena adanya kenaikan permintaan agregat sehingga mendorong produsen untuk meningkatkan output produksinya. Untuk itu, produsen

memerlukan tambahan input produksi, salah satunya adalah tenaga kerja, sehingga akan tercipta kesempatan kerja baru. Dengan demikian, kenaikan pengeluaran pemerintah akan menambah kesempatan kerja baru bagi masyarakat. Proyek-proyek yang dibiayai oleh pemerintah seperti membangun jalan, sekolah atau fasilitas lain umumnya bersifat padat karya sehingga dapat menaikkan penyerapan tenaga kerja.

Menurut Prasetyantoko (2008) pada dasarnya bahwa pengangguran tidak bisa diatasi tanpa campur tangan pemerintah. Dalam hal ini, pasar tidak akan dengan sendirinya menyelesaikan persoalan pengangguran serta derivasi masalah yang ditimbulkannya sehingga pemerintah harus lebih meningkatkan pengeluaran pembangunan yang nantinya akan merangsang penyerapan tenaga kerja.

Menurut teori Wagner menyatakan bahwa dalam suatu perekonomian, apabila pendapatan perkapita meningkat, secara relatif pengeluaran pemerintah pun akan meningkat. Menurut Wagner mengapa peranan pemerintah semakin besar, disebabkan karena pemerintah harus mengatur hubungan yang timbul dalam masyarakat, hukum, pendidikan, rekreasi kebudayaan dan sebagainya

Penelitian ini sejalan dengan penelitian yang dilakukan oleh Danang Pratomo (2011), bahwa belanja pemerintah berpengaruh signifikan terhadap penyerapan tenaga kerja, bahwa alokasi anggaran untuk bantuan diprioritaskan untuk sektor-sektor yang dapat merangsang dan menimbulkan dampak dalam kegiatan ekonomi secara lebih luas dan intensif. Pada nantinya belanja pemerintah tersebut

mengakibatkan pertumbuhan pada sektor industry sehingga dapat memperluas lapangan kerja.⁷

Belanja pemerintah merupakan belanja rutin dan pengeluaran pembangunan yang berwujud pada dana-dana pembiayaan. Pembiayaan tersebut tidak semuanya disalurkan untuk kebutuhan proyek-proyek pembangunan tetapi sebagian besar dipergunakan untuk pengeluaran rutin. Pada dasarnya pengeluaran pembangunan merupakan sarana untuk mewujudkan kesejahteraan. Dengan kata lain untuk meningkatkan kemakmuran secara merata dan serasi antar daerah dan antar golongan.

Belanja modal berfungsi untuk membiayai pelayanan atau program pembangunan tertentu. Terdapat hubungan antara perkembangan belanja pemerintah dengan tahap-tahap pembangunan ekonomi yang dibedakan antara tahap awal, tahap menengah dan tahap lanjut. Pada tahap awal perkembangan ekonomi, presentase kenaikan investasi pemerintah terhadap total investasi besar, sebab pada tahap awal ini pemerintah harus menyediakan prasarana.

Hal ini juga sejalan dengan penelitian yang dilakukan oleh Avanda Fahri Atahrim (2013), menyatakan bahwa menyimpulkan belanja pemerintah merupakan investasi yang dihasilkan berupa sarana dan prasarana publik yang tidak disediakan swasta namun diharapkan mengalokasikan belanja aparatur daerah (yang memberi dampak secara tidak langsung terhadap pembangunan) dengan belanja modal (yang member dampak langsung terhadap pembangunan). Dari kesimpulan semuanya jurnal

⁷ Danang Pratomo, *Analisis Faktor-faktor yang Mempengaruhi Penyerapan Tenaga Kerja di Karesidenan Surakarta Tahun 2000-2008*. Jurusan Ekonomi Pembangunan. Fakultas Ekonomi. Universitas Sebelas Maret. Surakarta (Skripsi, 2011), h. 96.

menyimpulkan bahwa pengeluaran pemerintah secara signifikan berpengaruh yang positif terhadap pertumbuhan ekonomi.⁸ Dan penelitian ini sejalan dengan penelitian yang dilakukan oleh, menyatakan bahwa pengeluaran pemerintah berpengaruh positif dan signifikan terhadap ketersediaan kesempatan kerja.⁹



⁸ Avanda Fahri Atahrim. *Analisis Pengaruh Tenaga Kerja Dan Pengeluaran Pemerintah Terhadap Pertumbuhan Ekonomi Sektor Industri Kab/Kota Di Provinsi Jawa Tengah*. Jurusan Ilmu Ekonomi. Studi Pembangunan Fakultas Ekonomi Dan Bisnis. Universitas Islam Negeri Syarif Hidayatullah. Jakarta (Skripsi, 2013), h. 117.

⁹ Gatot Setio Harijono dan I Made Suyana Utama. *Analisis Pengaruh Pengeluaran Pemerintah Dan Investasi Terhadap Kesempatan Kerja Melalui Pertumbuhan Ekonomi*. Fakultas Ekonomi Universitas Udayana, (Jurnal, 2011), h. 13.

BAB V

PENUTUP

A. Kesimpulan

Berdasarkan hasil penelitian yang dilakukan, maka dapat diambil kesimpulan sebagai berikut:

1. Berdasarkan hasil analisis dan pembahasan bahwa variabel investasi dan pengeluaran pemerintah secara simultan berpengaruh signifikan terhadap penyerapan tenaga kerja pada sektor industri pengolahan di Kota Makassar tahun 2006-2013.
2. Investasi dan pengeluaran pemerintah secara parsial berpengaruh signifikan dan berhubungan positif terhadap penyerapan tenaga kerja pada sektor industri pengolahan di Kota Makassar tahun 2006-2013.

B. Saran

Besar kecilnya penyerapan tenaga kerja dipengaruhi oleh banyak faktor. Oleh karena itu, untuk dapat menambah kontribusi yang dihasilkan, dapat disarankan sebagai berikut:

1. Pemerintah harus menyikapi pengeluaran pemerintah dengan lebih serius dan hati-hati khususnya bagi penetapan strategi pengalokasian dan pendistribusian belanja pemerintah sehingga dapat lebih meningkatkan kesempatan kerja di Kota Makassar. Begitu pula untuk investasi yang masuk di Kota Makassar harus lebih diarahkan ke sektor-sektor padat

karya, serta didistribusikan merata di Kota Makassar. Dengan demikian, investasi dapat menciptakan karakter penyerapan tenaga yang berpengaruh kuat pada peningkatan kesejahteraan masyarakat secara menyeluruh melalui perluasan kesempatan kerja.

2. Untuk peneliti selanjutnya diharapkan mampu mengembangkan penelitian ini dengan melihat faktor-faktor lain yang dapat mempengaruhi jumlah penyerapan tenaga kerja.



DAFTAR PUSTAKA

- Azaini, Mukhamad Rizal, *Analisis Pengaruh Pertumbuhan Ekonomi, Upah Minimum dan Investasi Terhadap Penyerapan Tenaga Kerja Di Kota Malang*. Jurusan Ilmu Ekonomi, Fakultas Ekonomi dan Bisnis, Universitas Brawijaya Malang (Jurnal, 2014).
- BPS (Badan Pusat Statistik) Makassar.
- Barthos, Basir. *Manajemen Sumber Daya Manusia*. Jakarta: Bumi Aksara, 2004.
- Boediono, *Investments Investasi*. Jakarta: Salemba Empat, 2008.
- Cahyadi, Luh Diah Citraresmi. *Analisis Faktor-Faktor Yang Mempengaruhi Penyerapan Tenaga Kerja Industri Kreatif Kota Denpasar*, Program Studi Ilmu Ekonomi, Program Pascasarjana, Universitas Udayana Denpasar, 2013.
- Departemen Agama RI, *Al-Jumanatul Ali Al-Qur'an dan Terjemahannya*. CV.Penerbit JART, 2005.
- Dumairy, *Perekonomian Indonesia*. Jakarta: Erlangga, 1997.
- Dwi Saputri, Oktaviana dan Tri Wahyu Rejekiningsih. *Analisis Penyerapan Tenaga Kerja* Gramedia Pustaka, 2007.
- Fudjaja Letty. *Dinamika Kesempatan Kerja Sektor Pertanian dan Industri di Sulawesi Selatan*. Skripsi, 2002.
- Gilarso, *Pengantar Ilmu Ekonomi Mikro*. Yogyakarta: Kanisius, 2003.
- Harijono, Gatot Setio, *Analisis Pengaruh Pengeluaran Pemerintah Dan Investasi Terhadap Kesempatan Kerja Melalui Pertumbuhan Ekonomi Tahun 2006-2010*, Jurnal. Bali: Universitas Udayana, 2012.
- Indriantoro. *Metodologi Untuk Aplikasi Dan Bisnis*. Yogyakarta : BPFE, 1999.
- Kementrian Republik Indonesia Undang-Undang tentang Tenaga Kerja No.13 Tahun 2003.
- Mankiw, Gregory. *Makroekonomi*. Jakarta : Edisi Keenam Erlangga, 2006.
- Mangkoesubroto, Guritrno *Ekonomi Publik*. Edisi Ketiga: Yogyakarta: BPFE-Yogyakarta, 2013.

- Putra, Resky Eka Pengaruh Nilai Investasi, Nilai Upah, Dan Nilai Produksi Terhadap Penyerapan Tenaga Kerja Pada Industri Mebel Di Kecamatan Pedurungan Kota Semarang, Jurusan Ekonomi Pembangunan, Fakultas Ekonomi, Universitas Negeri Semarang (Jurnal, 2012).
- Simanjuntak, Payman. *Pengantar Ekonomi Sumber Daya Manusia*. Jakarta: UI-Pres, 1985.
- Sudarman, Ari. *Teori dan Aplikasi Ekonometrika*. Jakarta : PT. Alex Mesia Komputindo, 1984.
- Sugiyono. *Metode Penelitian Kombinasi (Mixed Methods)*. Bandung : Alfabeta, 2012.
- Sukirno, Sadono *Pengantar Teori Makro Makro Ekonomi*. Jakarta: Raja Grafindo Persada, 1994
- Suroto. *Strategi Pembangunan dan Perencanaan Kesempatan Kerja*. Yogyakarta : Gadjah Mada University Press, 1992.
- Squire, Lyn. *Kebijaksanaan Kesempatan Kerja di Negeri Sedang Berkembang*. Jakarta : Salemba Empat, 1982.
- Syah, Afid Nurdian, Analisis variabel-variabel yang mempengaruhi penyerapan tenaga kerja pada industry kecil, Universitas Brawijaya, Jurusan Ilmu Ekonomi. 2014.
- Tandelilin, Eduardus. *Portofolio dan Investasi Teori dan Aplikasi*. Yogyakarta: Kanisius, 2010.
- Teguh, Muhammad. *Ekonomi Industri*. Jakarta : PT. Raja Grafindo Persada, 2010.
- Todaro, *Pembangunan Ekonomi di Dunia Ketiga Haris Munandar*. Jakarta: Erlangga, 2000.
- Umar, Azis. *Pengaruh Investasi dan Upah Minimum Provinsi terhadap Penyerapan Tenaga Kerja pada Sektor Industri di Provinsi Sulawesi Selatan*, Makassar: Fakultas Ekonomi dan Bisnis Islam. Universitas Islam Negeri. Skripsi, 2013.

Vitalia, Devi Rizky *Analisis Faktor-Faktor Yang Mempengaruhi Penyerapan Tenaga Kerja di Kabupaten Semarang*, Fakultas Ekonomi dan Bisnis. Universitas Ponegoro. (Skripsi, 2014)

Wicaksono Rezal, *Analisis Pengaruh PDB Sektor Industri, Upah Rill. Suku Bunga rill dan Jumlah Unit Usaha terhadap Penyerapan Tenaga Kerja pada Industri Pengolahan Sedang dan Besar di Indonesia 1990-2008* (Skripsi, 2010).

Zamrowi, M. Taufik *Analisis Penyerapan Tenaga Kerja Pada Industri Kecil Studi Di Industri Kecil Mebel di Kota Semarang*, Fakultas Ekonomi & Bisnis. Universitas Ponegoro. (Skripsi, 2014).



L

A

M

P

I

R

A

N



UNIVERSITAS ISLAM NEGERI
ALAUDDIN
M A K A S S A R

LAMPIRAN I

DATA PENYERAPAN TENAGA KERJA, INVESTASI DAN PENGELUARAN PEMERINTAH PADA SEKTOR INDUSTRI PENGOLAHAN

Tahun	Penyerapan Tenaga Kerja (Jiwa)	Investasi (Milyar Rupiah)	Pengeluaran Pemerintah (Milyar Rupiah)
2006	3.449.000	5.375.614.000	690.335.224.000
2007	1.585.000	7.570.453.000	125.498.573.000
2008	1.177.000	6.227.138.000	185.705.181.000
2009	1.760.000	13.155.375.000	197.717.388.000
2010	2.420.000	46.611.360.000	160.503.003.000
2011	5.162.000	49.157.500.000	168.460.026.000
2012	6.013.000	49.157.500.000	318.062.312.000
2013	6.935.000	11.146.880.000	369.456.352.000

Sumber: Badan Pusat Statistik Kota Makassar, 2016.

HASIL LOGARITMA NATURAL

Tahun	Penyerapan Tenaga Kerja (Jiwa)	Investasi (Milyar Rupiah)	Pengeluaran Pemerintah (Milyar Rupiah)
2006	15.05	22.41	27.26
2007	14.28	22.75	25.56
2008	13.98	22.55	25.95
2009	14.38	23.30	26.01
2010	14.70	24.57	25.80
2011	15.46	24.62	25.85
2012	15.61	24.62	26.49
2013	15.75	23.13	26.64

LAMPIRAN II

Regression

Descriptive Statistics

	Mean	Std. Deviation	N
y	14.9013	.66589	8
x1	23.4938	.96239	8
x2	26.1950	.55957	8

Correlations

		y	x1	x2
Pearson Correlation	y	1.000	.485	.517
	x1	.485	1.000	-.281
	x2	.517	-.281	1.000
Sig. (1-tailed)	y	.	.112	.095
	x1	.112	.	.250
	x2	.095	.250	.
N	y	8	8	8
	x1	8	8	8
	x2	8	8	8

Variables Entered/Removed^a

Model	Variables Entered	Variables Removed	Method
1	x2, x1 ^b	.	Enter

a. Dependent Variable: y

b. All requested variables entered.

Model Summary^b

Model	R	R Square	Adjusted R Square	Std. Error of the Estimate	Change Statistics					Durbin-Watson
					R Square Change	F Change	df1	df2	Sig. F Change	
1	.835 ^a	.698	.577	.43322	.698	5.769	2	5	.050	1.811

a. Predictors: (Constant), x2, x1

b. Dependent Variable: y

ANOVA^a

Model	Sum of Squares	df	Mean Square	F	Sig.
1 Regression	2.165	2	1.083	5.769	.050 ^b
Residual	.938	5	.188		
Total	3.104	7			

a. Dependent Variable: y

b. Predictors: (Constant), x2, x1

Coefficients^a

Model		Unstandardized Coefficients		Standardized Coefficients	t	Sig.	Correlations			Collinearity Statistics	
		B	Std. Error	Beta			Zero-order	Partial	Part	Tolerance	VIF
1	(Constant)	-18.307	9.991		-1.832	.126					
	x1	.473	.177	.683	2.668	.044	.485	.766	.656	.921	1.086
	x2	.844	.305	.709	2.767	.040	.517	.778	.680	.921	1.086

a. Dependent Variable: y

Collinearity Diagnostics^a

Model	Dimension	Eigenvalue	Condition Index	Variance Proportions		
				(Constant)	x1	x2
1	1	2.999	1.000	.00	.00	.00
1	2	.001	49.133	.01	.69	.09
	3	.000	143.945	.99	.31	.91

a. Dependent Variable: y

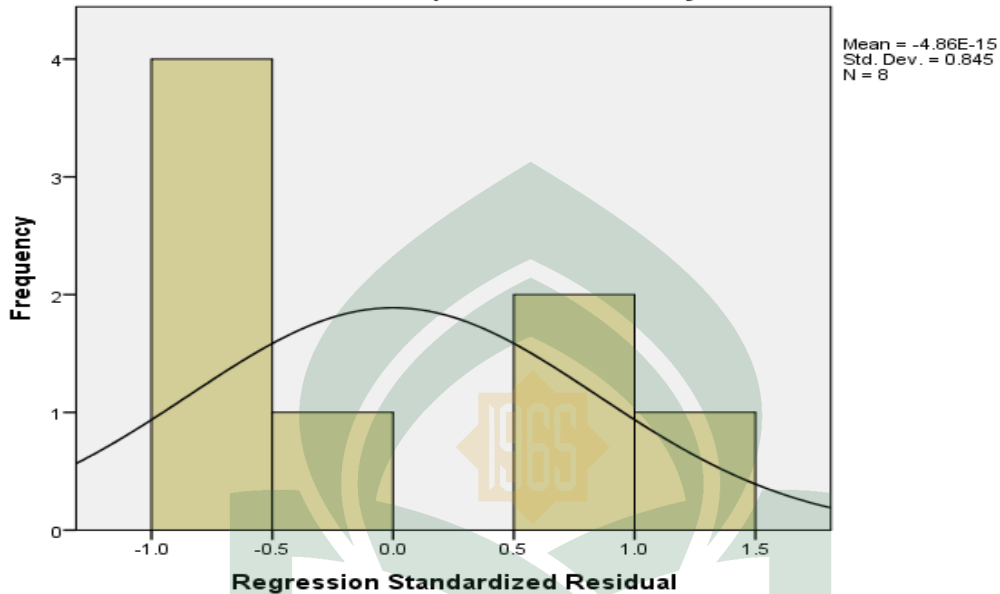
Residuals Statistics^a

	Minimum	Maximum	Mean	Std. Deviation	N
Predicted Value	14.0138	15.6827	14.9013	.55620	8
Std. Predicted Value	-1.595	1.405	.000	1.000	8
Standard Error of Predicted Value	.170	.362	.259	.059	8
Adjusted Predicted Value	13.7543	15.8322	14.9480	.68717	8
Residual	-.37701	.64538	.00000	.36614	8
Std. Residual	-.870	1.490	.000	.845	8
Stud. Residual	-1.061	1.686	-.035	1.042	8
Deleted Residual	-.78215	.82641	-.04674	.58324	8
Stud. Deleted Residual	-1.078	2.295	.046	1.186	8
Mahal. Distance	.203	4.003	1.750	1.181	8
Cook's Distance	.013	.757	.215	.237	8
Centered Leverage Value	.029	.572	.250	.169	8

a. Dependent Variable: y

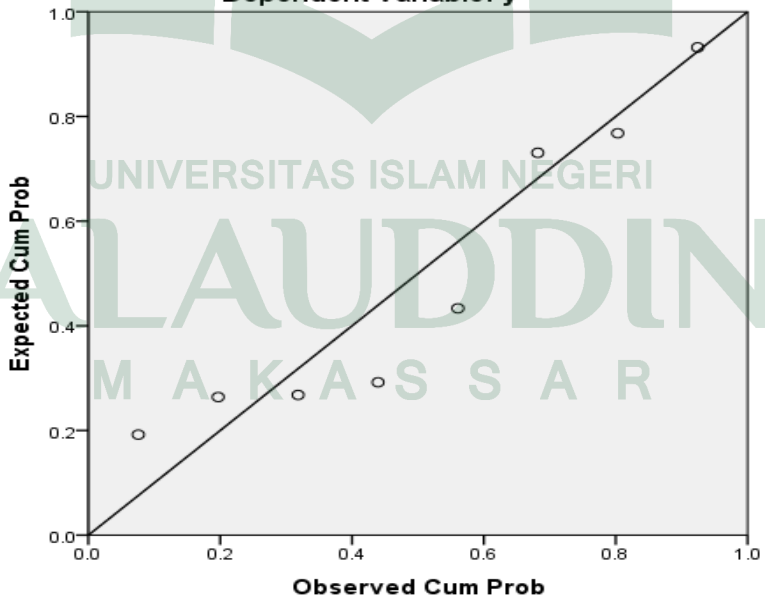
Histogram

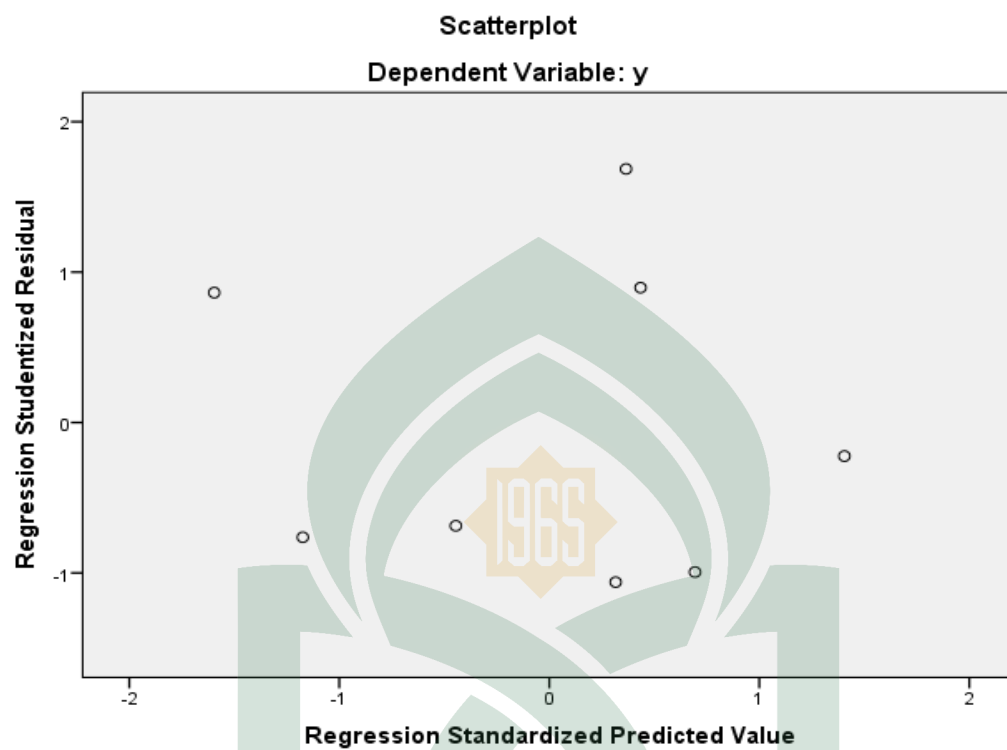
Dependent Variable: y



Normal P-P Plot of Regression Standardized Residual

Dependent Variable: y





UNIVERSITAS ISLAM NEGERI
ALAUDDIN
M A K A S S A R



KEMENTERIAN AGAMA RI
UNIVERSITAS ISLAM NEGERI ALAUDDIN MAKASSAR
FAKULTAS EKONOMI & BISNIS ISLAM

Kampus I Jl. Slt. Alauddin No. 63 Makassar Tlp. (0411) 864924 Fax 864923 Kampus II Jl. Slt. Alauddin No. 36 Samata Sungguminasa – Gowa Tlp. 424835 Fax. 424836

Hal : Permohonan Judul Skripsi

Kepada Yth,
Bapak Ketua Jurusan Ilmu Ekonomi
Fakultas ekonomi & Bisnis islam
Universitas Islam Negeri Alauddin

Di
Tempat

Acc
hal 20-4-2015
HK

Assalamu Alaikum Wr.Wb.

Yang bertanda tangan di bawah ini :

Nama : Nur asis
NIM : 10700112159
Fak/ Jurusan : Ekonomi dan bisnis islam/ Ilmu Ekonomi
Semester : Enam

Plumb. I. DR. Amiruddin K, M.Ei
II. Aulia Rahman, SE., M. Ag
Buahan skripsi
13/10/af

Dengan ini mengajukan judul skripsi sebagai berikut :

1. Pengaruh penyerapan tenaga kerja terhadap sektor industri manufaktur di kota Makassar periode 2001-2010.
2. Analisis peranan sektor industri manufaktur terhadap penyerapan tenaga kerja di propinsi Sulawesi Selatan periode 2001-2010.
3. Analisis penyerapan tenaga kerja pada usaha percetakan skala kecil-menengah di kota Makassar.

Demikian permohonan ini untuk dipertimbangkan, atas perhatian Bapak diucapkan terima kasih.

ALAUDDIN

Samata, 20 April 2015

Mengetahui,
Ketua Jurusan Ilmu Ekonomi

Yang Bermohon

Dr. Amiruddin K. S.Ag., M.Ei
NIP. 1964 0908 19903 1001

Nur asis
NIM. 10700112159



KEPUTUSAN DEKAN FAKULTAS EKONOMI DAN BISNIS ISLAM
UIN ALAUDDIN MAKASSAR
NOMOR : 1119 TAHUN 2015

TENTANG

PEMBIMBING/PEMBANTU PEMBIMBING DALAM PENELITIAN DAN PENYUSUNAN SKRIPSI MAHASISWA
JURUSAN ILMU EKONOMI FAKULTAS EKONOMI DAN BISNIS ISLAM UIN ALAUDDIN MAKASSAR

DEKAN FAKULTAS EKONOMI DAN BISNIS ISLAM UIN ALAUDDIN MAKASSAR

- Membaca : Surat Permohonan Mahasiswa Fakultas Ekonomi dan Bisnis Islam UIN Alauddin Makassar, Nama **Nur Asis**, Nim: **10700112159** tertanggal **13 Oktober 2015** untuk mendapatkan Pembimbing Skripsi dengan Judul: "**Pengaruh Penyerapan Tenaga Kerja terhadap Sektor Industri Manufaktur di Kota Makassar**"
- Menimbang : a. Bahwa untuk membantu penelitian dan penyusunan skripsi mahasiswa tersebut, dipandang perlu untuk menetapkan pembimbing/pembantu pembimbing penyusunan skripsi mahasiswa tersebut diatas
b. Bahwa mereka yang ditetapkan dalam surat keputusan ini dipandang cakap dan memenuhi syarat untuk diserahi tugas sebagai pembimbing/pembantu pembimbing penyusunan skripsi mahasiswa tersebut diatas.
- Mengingat : 1. Undang-undang No. 20 Tahun 2003 tentang Sistem Pendidikan Nasional;
2. Undang-undang No. 12 Tahun 2012 tentang Pendidikan Tinggi;
3. Peraturan Pemerintah Nomor 12 Tahun 2010 yang disempurnakan dengan Peraturan Pemerintah No. 66 Tahun 2010;
4. Keputusan Presiden Nomor 57 Tahun 2005 tentang Perubahan Institut Agama Islam Negeri Alauddin menjadi Universitas Islam Negeri Alauddin Makassar;
5. Keputusan Menteri Agama RI Nomor 2 Tahun 2006 tentang Mekanisme Pelaksanaan Pembayaran atas Bahan Anggaran Pendapatan dan Belanja Negara di Lingkungan Kementerian Agama;
6. Peraturan Menteri Agama RI. No. 25 Tahun 2013 dan Peraturan Menteri Agama R.I. No 85 Tahun 2013 Jo tentang Organisasi dan Tata Kerja UIN Alauddin Makassar;
7. Keputusan Menteri Agama RI. Nomor 93 Tahun 2007 tentang Statuta UIN Alauddin Makassar;

MEMUTUSKAN

- Pertama : Mengangkat/ Menunjuk saudara :
1. **Dr. Amiruddin K., M.El.**, Sebagai Pembimbing Pertama.
2. **Auliyah Rahman, SE., M.Si.**, Sebagai Pembimbing Kedua.
- Kedua : Tugas Pembimbing/ Pembantu Pembimbing dalam penelitian dan penyusunan skripsi mahasiswa adalah memeriksa draft skripsi dan naskah skripsi, memberi bimbingan, petunjuk-petunjuk, perbaikan mengenai materi, metode, bahasa dan kemampuan menguasai masalah,
- Ketiga : Segala biaya yang timbul akibat dikeluarkannya surat keputusan ini dibebankan kepada Anggaran Belanja Fakultas Ekonomi dan Bisnis Islam UIN Alauddin Makassar
- Keempat : Surat Keputusan ini mulai berlaku sejak tanggal ditetapkan dan apabila dikemudian hari terdapat kekeliruan didalamnya akan diperbaiki sebagaimana mestinya
- Kelima : Surat Keputusan ini disampaikan kepada masing-masing yang bersangkutan untuk diketahui dan dilaksanakan dengan penuh tanggungjawab.

Ditetapkan di : **Samata-Gowa**
Pada tanggal : **13 Oktober 2015**

Dekan



Prof. Dr. H. Ambo Asse., M.Ag
NIP. 19581022 198703 1 002



KEMENTERIAN AGAMA
UNIVERSITAS ISLAM NEGERI (UIN) ALAUDDIN MAKASSAR
FAKULTAS EKONOMI DAN BISNIS ISLAM
Kampus I : Jl. Slt. Alauddin No. 63 Makassar Tlp. (0411) 864928 Fax 864923
Kampus II : Jl. H. M. Yasin Limpo No. 36 Samata Sungguminasa – Gowa Tlp. 841879 Fax.8221400

Nomor : EB.I/PP.00.9/ /2016 Samata, Januari 2016
Lampiran : -
Hal : **Undangan Seminar Proposal**
A.n. Nur Asis/10700112159

Kepada Yth:

1. **Dr. Amiruddin K., S.Ag., M.El.** Sebagai Pembimbing I
2. **Aulia Rahman, SE.,M.Si** Sebagai Pembimbing II

Di

Tempat

Assalamu Alaikum Wr. Wb.

Bersama ini kami mengundang bapak, untuk menghadiri seminar dan melaksanakan serta bertindak selaku pembimbing pada Seminar Draft Skripsi, yang insya Allah akan dilaksanakan pada:

Hari/Tanggal : Kamis, 28 Januari 2016
Waktu : 09.00 - Selesai
Judul Skripsi : Faktor-Faktor Yang Mempengaruhi Penyerapan Tenaga Kerja Pada Sektor Industri Pengelolaan Di Kota Makassar Periode (2000-2013)
Tempat : Fakultas Ekonomi dan Bisnis Islam Ruang L.202

Atas segala perhatian dan kehadirannya diucapkan banyak terima kasih.

Wassalam,



Prof. Dr. H. Ambo Asse, M.Ag.
HP: 0819581022 198703 1 002

UNIVERSITAS ISLAM NEGERI
ALAUDDIN
M A K A S S A R

Catatan:

1. SK Pembimbing Draft Skripsi Lampiran
2. Pembimbing diharapkan hadir



KEMENTERIAN AGAMA
UNIVERSITAS ISLAM NEGERI ALAUDDIN MAKASSAR
FAKULTAS EKONOMI DAN BISNIS ISLAM

Kampus I : Jl. Sultan Alauddin No. 63 Makassar ■ (0411) 864924, Fax. 864923
Kampus II : Jl. H.M. Yasin Limpo Romangpolong – Gowa . ■ 424835, Fax424836

PENGESAHAN PROPOSAL

JUDUL SKRIPSI
FAKTOR-FAKTOR YANG MEMPENGARUHI PENYERAPAN TENAGA
KERJA PADA SEKTOR INDUSTRI PENGOLAHAN DI KOTA
MAKASSAR PERIODE 2000-2013

Disusun dan diajukan Oleh :

Makassar,
Penyusun


Nur Asis
NIM: 10700112159

Pembimbing I


Dr. Amiruddin K., S.Ag., M.El
NIP. 19640908 199903 1 001

Pembimbing II


Aulia Rahman, SE., M.Si

Mengetahui,
Ketua Jurusan Ilmu Ekonomi


Dr. Siradjuddin, SE., M.Si
NIP. 19660509 200501 1 003

Mengesahkan,
Dekan Fakultas Ekonomi dan Bisnis Islam
Universitas Islam Negeri (UIN) Alauddin Makassar.


Prof. Dr. H. Ambo Asse, M.Ag
NIP. 19581022 198703 1 002



KEMENTERIAN AGAMA
UNIVERSITAS ISLAM NEGERI (UIN) ALAUDDIN MAKASSAR
FAKULTAS EKONOMI DAN BISNIS ISLAM
Kampus I : Jl. Slt. Alauddin No. 63 Makassar Tlp. (0411) 864928 Fax 864923
Kampus II : Jl. H. M. Yasin Limpo No. 36 Samata Sungguminasa – Gowa Tlp. 841879 Fax.8221400

Nomor : EB.I/PP.00.91/564 /2016
Lamp : -
Perihal : **Permohonan Izin Penelitian**

Samata, 03 Februari 2016

Kepada,

**Yth. Kepala UPT P2T BKPM
Prov. Sulawesi Selatan**

Di –
Tempat

Assalamu Alaikum Wr. Wb.

Dengan hormat disampaikan bahwa Mahasiswa Fakultas Ekonomi dan Bisnis Islam UIN Alauddin Makassar yang tersebut namanya dibawah ini:

Nama : **Nur Asis**
NIM : 107001121591
Fakultas : Ekonomi dan Bisnis Islam
Jurusan : Ilmu Ekonomi
Semester : VIII (Delapan)
Alamat : Makassar

Bermaksud melakukan penelitian dalam rangka penyusunan skripsi sebagai salah satu syarat untuk memperoleh gelar sarjana. Adapun judul skripsinya "**Faktor-faktor yang Mempengaruhi Penyerapan Tenaga Kerja pada Sektor Industri Pengolahan di Kota Makassar Periode 2000 - 2013**".

Dengan dosen pembimbing :
1. **Dr. Amiruddin K., M.El.**
2. **Aulia Rahman, SE., M.Si.**

Untuk maksud tersebut kami mengharapkan kiranya kepada mahasiswa yang bersangkutan dapat diberi izin melakukan penelitian di **BPS Kota Makassar**.
Demikian harapan kami dan terima kasih.

UNIVERSITAS ISLAM NEGERI
ALAUDDIN
MAKASSAR

Wassalam
Deftan,

Prof. Dr. H. Ambo Asse, M.Ag.
NIP : 19581022 198703 1 002

Tembusan :

1. **Rektor UIN Alauddin Makassar di Samata Gowa**
2. **Mahasiswa yang bersangkutan**
3. *Arsip*



PEMERINTAH PROVINSI SULAWESI SELATAN
BADAN KOORDINASI PENANAMAN MODAL DAERAH
UNIT PELAKSANA TEKNIS - PELAYANAN PERIZINAN TERPADU
(UPT - P2T)

Nomor : **177/S.01.PP2T/02/2016**
Lampiran :
Perihal : **Izin Penelitian**

Kepada Yth.
Kepala Badan Pusat Statistik Makassar

di-
Tempat

Berdasarkan surat Dekan Fak. Ekonomi dan Bisnis Islam UIN Alauddin Makassar Nomor : EB.I/PP.00.9/564/2016 tanggal 03 Februari 2016 perihal tersebut diatas, mahasiswa/peneliti dibawah ini:

Nama : **NUR ASIS**
Nomor Pokok : **10700112159**
Program Studi : **Ilmu ekonomi**
Pekerjaan/Lembaga : **Mahasiswa(S1)**
Alamat : **Jl. H.M. Yasin Limpo No. 36, Makassar**

Bermaksud untuk melakukan penelitian di daerah/kantor saudara dalam rangka penyusunan Skripsi, dengan judul :

" FAKTOR-FAKTOR YANG MEMPENGARUHI PENYERAPAN TENAGA KERJA PADA SEKTOR INDUSTRI PENGOLAHAN DI KOTA MAKASSAR PERIODE 2000-2013 "

Yang akan dilaksanakan dari : Tgl. **04 Februari s/d 04 Maret 2016**

Sehubungan dengan hal tersebut diatas, pada prinsipnya kami **menyetujui** kegiatan dimaksud dengan ketentuan yang tertera di belakang surat izin penelitian.

Demikian Surat Keterangan ini diberikan agar dipergunakan sebagaimana mestinya.

Diterbitkan di Makassar
Pada tanggal : 04 Februari 2016

A.n. GUBERNUR SULAWESI SELATAN
KEPALA BADAN KOORDINASI PENANAMAN MODAL DAERAH
PROVINSI SULAWESI SELATAN
Selaku Administrator Pelayanan Perizinan Terpadu



A. M. YAMIN, SE., MS.

Pangkat : Pembina Utama Madya
Nip : 19610513 199002 1 002

Tembusan Yth

1. Dekan Fak. Ekonomi dan Bisnis Islam UIN Alauddin Makassar;
2. Peringgal

SIMAP BKPM 04-02-2016





**BADAN PUSAT STATISTIK
KOTA MAKASSAR**

JL. ABDURRAHMAN BASALAMAHI MAKASSAR TELP. 0411-442698

SURAT KETERANGAN PENELITIAN

Nomor: 003/BPS/73716/III/2016

Berdasarkan Surat Kepala Badan Koordinasi Penanaman Modal Daerah Nomor: 177/S.01.P/P2T/02/2016, tanggal 4 Februari 2016 bersama ini disampaikan bahwa:

Nama : Nur Asis
Nomor Pokok : 10700112159
Program Studi : Ilmu Ekonomi
Pekerjaan : Mahasiswa (S1)
Alamat : Jl. H. M. Yasin Limpo No.36, Makassar

benar telah melakukan pengumpulan data atau penelitian/kepuustakaan pada kantor Badan Pusat Statistik Kota Makassar sejak tanggal 4 Februari s.d. 4 Maret 2016, dalam rangka penyusunan Skripsi dengan Judul:

**" FAKTOR-FAKTOR YANG MEMPENGARUHI PENYERAPAN
TENAGA KERJA PADA SEKTOR INDUSTRI PENGOLAHAN DI KOTA
MAKASSAR PERIODE 2000-2013 "**

Demikian Surat Keterangan Penelitian ini diberikan untuk dipergunakan sebagaimana mestinya.

UNIVERSITAS ISLAM NEGERI

Makassar,

2016

an. KEPALA BADAN PUSAT STATISTIK
KOTA MAKASSAR
Basis IPDS,



SETIA BUDI DARMA, S.Si.
NIP. 196808191990031003



**KEPUTUSAN DEKAN FAKULTAS EKONOMI DAN BISNIS ISLAM
UIN ALAUDDIN MAKASSAR
NOMOR : 348 TAHUN 2016**

TENTANG

**PANITIA DAN TIM PENGUJI KOMPREHENSIF
JURUSAN ILMU EKONOMI FAKULTAS EKONOMI DAN BISNIS ISLAM**

DEKAN FAKULTAS EKONOMI DAN BISNIS ISLAM UIN ALAUDDIN MAKASSAR

- Membaca : Surat permohonan Ujian Komprehensif **Nur Asis** , NIM: 10700112259
- Menimbang : Bahwa untuk pelaksanaan dan kelancaran ujian komprehensif perlu dibentuk Panitia dan Tim Penguji
- Mengingat : 1. Undang-undang No. 20 Tahun 2003 tentang Sistem Pendidikan Nasional;
2. Undang-undang No. 12 Tahun 2012 tentang Pendidikan Tinggi;
3. Peraturan Pemerintah Nomor 12 Tahun 2010 yang disempurnakan dengan Peraturan Pemerintah No. 66 Tahun 2010;
4. Keputusan Presiden Nomor 57 Tahun 2005 tentang Perubahan Institut Agama Islam Negeri Alauddin menjadi Universitas Islam Negeri Alauddin Makassar;
5. Keputusan Menteri Agama RI Nomor 2 Tahun 2006 tentang Mekanisme Pelaksanaan Pembayaran atas Bahan Anggaran Pendapatan dan Belanja Negara di Lingkungan Kementerian Agama;
6. Peraturan Menteri Agama RI, No. 25 Tahun 2013 dan Peraturan Menteri Agama R.I. No 85 Tahun 2013 tentang Organisasi dan Tata Kerja UIN Alauddin Makassar;
7. Keputusan Menteri Agama RI. Nomor 93 Tahun 2007 tentang Statuta UIN Alauddin Makassar;

MEMUTUSKAN

- Menetapkan : 1. Membentuk Panitia dan Tim Penguji Komprehensif, Jurusan **ILMU EKONOMI** Fakultas Ekonomi dan Bisnis Islam UIN Alauddin Makassar dengan komposisi:
- | | |
|--|--|
| Ketua | : Prof. Dr. H. Muslimin Kara, M.Ag. |
| Sekretaris | : Nurmiah Mulin, S.IP., MM. |
| Penguji Bidang Islamiyah | : Prof. Dr. H. Ambo Asse, M.Ag. |
| Penguji Ekonomi Mikro Makro | : Dr. H. Abdul Wahab, SE., M.SI |
| Penguji Ekonomi Perencanaan dan Pembangunan Pelaksanaan | : Hasbiullah, SE., M.SI.
: Ismunandar, S.Kom. |
2. Panitia bertugas melaksanakan ujian
3. Biaya pelaksanaan ujian dibebankan kepada anggaran Fakultas Ekonomi dan Bisnis Islam UIN Alauddin Makassar.
4. Panitia dianggap bubar setelah menyelesaikan tugasnya.
5. Apabila dikemudian hari ternyata terdapat kekeliruan dalam surat keputusan ini akan diubah dan diperbaiki sebagaimana mestinya.

Surat keputusan ini disampaikan kepada yang bersangkutan untuk diketahui dan dilaksanakan dengan penuh rasa tanggung jawab.

Ditetapkan di : Samata-Gowa
Pada tanggal : 23 Februari 2016
Dekan,

Prof. Dr. H. Ambo Asse, M.Ag.
NIP. 19581022 198703 1 002



KEMENTERIAN AGAMA
UNIVERSITAS ISLAM NEGERI (UIN) ALAUDDIN MAKASSAR
FAKULTAS EKONOMI DAN BISNIS ISLAM

Kampus I : Jl. Slt. Alauddin No. 63 Makassar Tlp. (0411) 864928 Fax 864923
Kampus II : Jl. H. M. Yasin Limpo No. 36 Samata Sungguminasa – Gowa Tlp. 841879 Fax.8221400

Nomor : EB.1/PP.00.9/2016
Sifat : Penting
Lamp : -
Hal : **Undangan Seminar Hasil**

Samata, 19 Juli 2016

Kepada Yth
Bapak/Ibu Penguji dan Pembimbing
Di-

Makassar

Assalamu Alaikum Wr. Wb.

Dengan hormat, kami mengundang Bapak/Ibu untuk menghadiri Seminar Hasil Penelitian Mahasiswa:

Nama : Nur Asis
NIM : 10700112159
Jurusan : ILMU EKONOMI
Judul Skripsi : Faktor-Faktor Yang Mempengaruhi Penyerapan Tenaga Kerja Pada Sektor Industri Pengolahan Di Kota Makassar Periode 2006-2013

Yang Insya Allah akan dilaksanakan pada :

Hari/Tanggal : Rabu/ 27 Juli 2016
Waktu : 10.00-12.00 Wita
Tempat : Ruang Seminar

Demikian atas perhatiannya kami diucapkan terima kasih.



Prof. Dr. H. Ambo Asse, M. Ag
NIP. 19581022 198703 1 002

UNIVERSITAS ISLAM NEGERI
ALAUDDIN
M A K A S S A R



KEPUTUSAN DEKAN FAKULTAS EKONOMI DAN BISNIS ISLAM UIN ALAUDDIN MAKASSAR
NOMOR : 692 TAHUN 2016

TENTANG

PANITIA DAN TIM PENGUJI SEMINAR HASIL PENELITIAN DAN PENYUSUNAN SKRIPSI MAHASISWA
A.n.Nur Asis, NIM : 10700112159
JURUSAN ILMU EKONOMI FAKULTAS EKONOMI DAN BISNIS ISLAM UIN ALAUDDIN MAKASSAR

DEKAN FAKULTAS EKONOMI DAN BISNIS ISLAM UIN ALAUDDIN MAKASSAR

- Membaca : Surat Permohonan Mahasiswa Fakultas Ekonomi dan Bisnis Islam UIN Alauddin Makassar, Nama : Nur Asis, NIM : 10700112159, tertanggal 13 Juli 2016 untuk melaksanakan seminar hasil .
- Menimbang : Bahwa untuk pelaksanaan dan kelancaran seminar draft/hasil, perlu dibentuk panitia dan tim penguji seminar hasil dan penyusunan skripsi
- Mengingat : 1. Undang-undang No. 20 Tahun 2003 tentang Sistem Pendidikan Nasional;
2. Undang-undang No. 12 Tahun 2012 tentang Pendidikan Tinggi;
3. Peraturan Pemerintah Nomor 12 Tahun 2010 yang disempurnakan dengan Peraturan Pemerintah No. 66 Tahun 2010;
4. Keputusan Presiden Nomor 57 Tahun 2005 tentang Perubahan Institut Agama Islam Negeri Alauddin menjadi Universitas Islam Negeri Alauddin Makassar;
5. Keputusan Menteri Agama RI Nomor 2 Tahun 2006 tentang Mekanisme Pelaksanaan Pembayaran atas Bahan Anggaran Pendapatan dan Belanja Negara di Lingkungan Kementerian Agama;
6. Peraturan Menteri Agama RI. No. 25 Tahun 2013 dan Peraturan Menteri Agama R.I. No 85 Tahun 2013 tentang Organisasi dan Tata Kerja UIN Alauddin Makassar;
7. Keputusan Menteri Agama RI. Nomor 93 Tahun 2007 tentang Statuta UIN Alauddin Makassar;

MEMUTUSKAN

- Menetapkan Pertama : Membentuk Panitia dan Tim Penguji Seminar hasil, Jurusan ILMU EKONOMI Fakultas Ekonomi dan Bisnis Islam UIN Alauddin Makassar dengan komposisi :

Ketua : Prof. Dr. H. Ambo Asse., M.Ag.
Sekretaris : Dr. Siradjuddin.,M.Si
Pembimbing I : Dr. Amiruddin K.,M.El
Pembimbing II : Aulia Rahman, SE., M.Si.
Penguji I : Jamaluddin M., SE., M.Si.
Penguji II : Saiful, SE., M.SA., Ak.
Pelaksana : Baharuddin

- Kedua : 1. Panitia bertugas melaksanakan seminar hasil, memberi bimbingan, petunjuk-petunjuk, perbaikan mengenai materi, metode, bahasa dan kemampuan menguasai masalah penyusunan skripsi
2. Biaya pelaksanaan seminar hasil penelitian dibebankan kepada anggaran Fakultas Ekonomi dan Bisnis Islam UIN Alauddin Makassar
3. Apabila dikemudian hari ternyata terdapat kekeliruan dalam surat keputusan ini akan diubah dan diperbaiki sebagaimana mestinya
- Surat Keputusan ini disampaikan kepada yang bersangkutan untuk diketahui dan dilaksanakan dengan penuh tanggungjawab.

Ditetapkan di : Samata-Gowa
Pada tanggal : 13 Juli 2016



Prof. Dr. H. Ambo Asse., M.Ag
NIP. 19581022 198703 1 002

Tembusan :

1. Rektor UIN Alauddin Makassar di Samata-Gowa
2. Para Jurusan di Fakultas Ekonomi dan Bisnis Islam
3. Arsip

PERSETUJUAN PEMBIMBING

Pembimbing penulisan Skripsi Saudara Nur Asis, Nim: 10700112159, Mahasiswa Jurusan Ilmu Ekonomi pada Fakultas Ekonomi dan Bisnis Islam UIN Alauddin Makassar, setelah meneliti dan mengoreksi secara seksama Skripsi berjudul, "*Faktor- Faktor Yang Mempengaruhi Penyerapan Tenaga Kerja Pada Sektor Industri Pengolahan Di Kota Makassar Periode 2006-2013*", memandang bahwa skripsi tersebut telah memenuhi syarat- syarat ilmiah dan dapat disetujui untuk ujian munaqasyah.

Demikian persetujuan ini diberikan untuk diproses lebih lanjut.

Gowa, 18 Agustus 2016

Pembimbing I



Dr. Amiruddin K. S.Ag., M.Ei.
NIP. 19640908 199903 1 001

Pembimbing II



Ablla Rahman, S.E., M.Si.
NIDN. 2026118401

M A K A S S A R


PERSETUJUAN PENGUJI

Penguji penulisan Skripsi Saudara Nur Asis, Nim: 10700112159, Mahasiswa Jurusan Ilmu Ekonomi pada Fakultas Ekonomi dan Bisnis Islam UIN Alauddin Makassar, setelah meneliti dan mengoreksi secara seksama Skripsi berjudul, "*Faktor- Faktor Yang Mempengaruhi Penyerapan Tenaga Kerja Pada Sektor Industri Pengolahan Di Kota Makassar Periode 2006-2013*", memandang bahwa Skripsi tersebut telah memenuhi syarat- syarat ilmiah dan dapat disetujui untuk ujian munaqasyah.

Demikian persetujuan ini diberikan untuk diproses lebih lanjut.

Gowa, 18 Agustus 2016

Penguji I



Jamaluddin M, S.E., M.Si.
NIP.19720611 200801 1 013

Penguji II



Saiful, S.E., M.SA.Ak
NIP.19750421 200901 1 003

UNIVERSITAS ISLAM NEGERI
ALAUDDIN
MAKASSAR



KEMENTERIAN AGAMA
UNIVERSITAS ISLAM NEGERI (UIN) ALAUDDIN MAKASSAR
FAKULTAS EKONOMI DAN BISNIS ISLAM
Kampus I : Jl. Siti. Alauddin No. 63 Makassar Tlp. (0411) 864928 Fax 864923
Kampus II : Jl. H. M. Yasin Limpo No. 36 Samata Sungguminasa – Gowa Tlp. 841879 Fax. 8221400

Nomor : EB.1/PP.00.9/3610/2016

Samata, 16 Agustus 2016

Sifat : Penting

Lamp : -

Hal : **Undangan Ujian Munaqasyah**

Kepada Yth

Bapak/Ibu Penguji dan Pembimbing
Di-
Makassar

Assalamu Alaikum Wr. Wb.

Dengan hormat, kami mengundang Bapak/Ibu untuk menghadiri Ujian
Munaqasyah Mahasiswa:

Nama : Nur Asis
NIM : 10700112159
Jurusan : Ilmu Ekonomi
Judul Skripsi : "Faktor-Faktor Yang Mempengaruhi Penyerapan Tenaga
Kerja Pada Sektor Industri Pengelolaan Di Kota Makassar
Periode 2006-2013"

Yang Insya Allah akan dilaksanakan pada :

Hari/Tanggal : Selasa/ 23 Agustus 2016
Waktu : 10.00-12.00 Wita
Tempat : Ruang Dekan

Demikian atas perhatiannya kami diucapkan terima kasih.

Wassalam

Dekan

Prof. Dr. H. Ambo Asse., M.Ag
NIP. 19581022 198703 1 002

UNIVERSITAS ISLAM NEGERI
ALAUDDIN
M A K A S S A R



KEPUTUSAN DEKAN FAKULTAS EKONOMI DAN BISNIS ISLAM
UIN ALAUDDIN MAKASSAR
NOMOR : 796 TAHUN 2016

TENTANG

PANITIA DAN TIM PENGUJI MUNAQASYAH
JURUSAN ILMU EKONOMI FAKULTAS EKONOMI DAN BISNIS ISLAM

DEKAN FAKULTAS EKONOMI DAN BISNIS ISLAM UIN ALAUDDIN MAKASSAR

- Membaca : Surat permohonan : Nur Asis
NIM : 10700112159
Tanggal : 16 Agustus 2016
Mahasiswa Jurusan : Ilmu Ekonomi
Untuk Ujian Skripsi/ Munaqasyah yang berjudul "Faktor-Faktor Yang Mempengaruhi Penyerapan Tenaga Kerja Pada Sektor Industri Pengolahan Di Kota Makassar Periode 2006-2013"
- Menimbang : 1. Bahwa saudara tersebut diatas telah memenuhi persyaratan Ujian Skripsi/ Munaqasyah
2. Bahwa untuk pelaksanaan dan kelancaran ujian/ Munaqasyah perlu dibentuk panitia ujian.
- Mengingat : 1. Undang-undang No. 20 Tahun 2003 tentang Sistem Pendidikan Nasional;
2. Peraturan Pemerintah Nomor 60 Tahun 1999 tentang Pendidikan Tinggi;
3. Keputusan Presiden Nomor 57 Tahun 2005 tentang Perubahan IAIN Alauddin menjadi UIN Alauddin Makassar;
4. Keputusan Menteri Agama RI Nomor 2 Tahun 2006 tentang Mekanisme Pelaksanaan Pembayaran atas Bahan Anggaran Pendapatan dan Belanja Negara di Lingkungan Kementerian Agama;
5. Keputusan Menteri Agama RI. No. 5 Tahun 2006 tentang Organisasi dan Tata Kerja UIN Alauddin Makassar
6. Keputusan Menteri Agama RI. Nomor 93 Tahun 2007 tentang Statuta UIN Alauddin Makassar;
7. Keputusan Menteri Keuangan No.330/05/2008 tentang penetapan UIN Alauddin Makassar pada Departemen Agama sebagai Instansi Pemerintah yang menerapkan pengelolaan Badan Layanan Umum (BLU).
8. Surat Keputusan Rektor UIN Alauddin Nomor 241 B Tahun 2010 Tentang Pedoman Edukasi UIN Alauddin;

MEMUTUSKAN

- Menetapkan : 1. Membentuk Panitia Ujian Skripsi/ Munaqasyah Fakultas Ekonomi dan Bisnis Islam UIN Alauddin Makassar dengan komposisi :

Ketua : Prof. Dr. H. Ambo Asse.,M.Ag
Sekertaris : Prof. Dr. H. Muslimin.,M.Ag
Penguji I : Jamaluddin M., SE., M.Si.
Penguji II : Saiful, SE.,M.SA.,Ak
Pembimbing I : Dr. Amiruddin K.,M.EI
Pembimbing II : Aulia Rahman, SE., M.Si.
Pelaksana : Muh. Irfan Mas'ud

2. Panitia bertugas melaksanakan ujian Skripsi/Munaqasyah bagi saudara yang namanya tersebut diatas.
3. Biaya pelaksanaan ujian dibebankan kepada anggaran Fakultas Ekonomi dan Bisnis Islam UIN Alauddin Makassar.
4. Apabila dikemudian hari ternyata terdapat kekeliruan dalam surat keputusan ini akan diubah dan diperbaiki sebagaimana na mestinya.

Keputusan ini disampaikan kepada yang bersangkutan untuk diketahui dan dilaksanakan dengan penuh rasa tanggung jawab.

Ditetapkan di : Samata-Gowa
Pada tanggal : 16 Agustus 2016

Prof. Dr. H. Ambo Asse.,M.Ag
NIP. 19581022 198703 1 002

RIWAYAT HIDUP



Nur Asis, lahir di Kefamenanu pada tanggal 25 Februari 1994. Putera terakhir dari pasangan Bapak Abdul Rauf dengan Ibu Naharia.

Penulis mengawali pendidikan formal pada tahun 2000 di Madrasah Ibtidayah Negeri (MIN) Nurul Falah Kefamenanu, dan tamat pada tahun 2006, kemudian pada tahun yang sama melanjutkan pendidikan di Madrasah Tsanawiyah Swasta (MTSS) Nurul Falah Kefamenanu dan tamat pada tahun 2009. Selanjutnya pada tahun yang sama pula penulis melanjutkan pendidikan di Sekolah Menengah Atas Negeri 1 (SMAN 1) Kefamenanu di Kabupaten Timor Tengah Utara dan tamat pada tahun 2012. Melalui Seleksi Penerimaan Mahasiswa Baru Perguruan Tinggi Agama Islam Negeri (UMB -PTAIN) pada tahun 2012, penulis berhasil lolos seleksi dan terdaftar sebagai Mahasiswa Jurusan Ilmu Ekonomi di bawah naungan Fakultas Ekonomi dan Bisnis Islam Universitas Islam Negeri (UIN) Alauddin Makassar.

UNIVERSITAS ISLAM NEGERI
ALAUDDIN
M A K A S S A R