

**ANALISIS PENGARUH PENDAPATAN ASLI DAERAH, BELANJA MODAL  
DAN PENANAMAN MODAL DALAM NEGERI  
TERHADAP PDRB DI PROVINSI  
SULAWESI SELATAN**



Diajukan Untuk Memenuhi Salah Satu Syarat Guna Memperoleh Gelar  
Sarjana Ekonomi (S.E) Pada Jurusan Ilmu Ekonomi  
Fakultas Ekonomi Dan Bisnis Islam  
UIN Alauddin Makassar

Oleh

**PARSITO SANNENG**

**10700112020**

**JURUSAN ILMU EKONOMI  
FAKULTAS EKONOMI DAN BISNIS ISLAM  
UNIVERSITAS ISLAM NEGERI ALAUDDIN MAKASSAR  
2016**

## PERNYATAAN KEASLIAN SKRIPSI

Mahasiswa yang bertandatangan di bawah ini:

Nama : Parsito Sanneng

NIM : 10700112020

Tempat/Tgl. Lahir : Ambon Baguala/ 14 Mei 1992

Jur/Prodi/Konsentrasi : Ilmu Ekonomi/ Strata I

Fakultas/Program : Ekonomi dan Bisnis Islam/Strata I

Alamat : Jl. Keamanan No. 20

Judul : Analisis Pengaruh Pendapatan Asli Daerah, Belanja  
Modal Dan Penanaman Modal Dalam Negeri Terhadap  
PDRB Di Provinsi Sulawesi Selatan

Menyatakan dengan sesungguhnya dan penuh kesadaran bahwa skripsi ini benar dan hasil karya sendiri. Jika kemudian hari terbukti bahwa ia merupakan duplikat, tiruan, plagiat, atau dibuat oleh orang lain, sebagian atau seluruhnya, maka skripsi dan gelar yang diperoleh karenanya batal demi hukum.

UNIVERSITAS ISLAM NEGERI

Samata, 1 Agustus 2016

Penyusun,

**ALAUDDIN**  
M A K A S S A R



**Parsito Sanneng**

**NIM: 10700112020**

### PENGESAHAN SKRIPSI

Skripsi yang berjudul, "*Analisis Pengaruh Pendapatan Asli Daerah, Belanja Modal dan Penanaman Modal Dalam Negeri Terhadap PDRB Di Provinsi Sulawesi Selatan*", yang disusun oleh *Parsito Sanneng*, NIM: *10700112020*, mahasiswa Jurusan Ilmu Ekonomi pada Fakultas Ekonomi dan Bisnis Islam Universitas Islam Negeri Alauddin Makassar, telah diuji dan dipertahankan dalam sidang munaqasyah yang diselenggarakan pada hari Senin, tanggal 29 Agustus 2016 M, bertepatan dengan 01 Dzul Hijjah 1437 H, dinyatakan telah dapat diterima sebagai salah satu syarat untuk memperoleh gelar Sarjana dalam Ekonomi dan Bisnis Islam, Jurusan Ilmu Ekonomi (dengan beberapa perbaikan).

Makassar, 29 Agustus 2016 M  
01 Dzul Hijjah 1437 H

#### DEWAN PENGUJI:

Ketua	: Prof. Dr. H. Ambo Asse, M.Ag	(.....)
Sekretaris	: Prof. Dr. H. Muslimin Kara, M.Ag	(.....)
Munaqasyah I	: Jamaluddin M, S.E., M.Si	(.....)
Munaqasyah II	: Mustakim Muchlis, S.E., M.Si	(.....)
Pembimbing I	: Hasbiullah, S.E., M.Si	(.....)
Pembimbing II	: Dr. Syaharuddin, M.Si	(.....)

Diketahui oleh:  
Dekan Fakultas Ekonomi dan Bisnis Islam  
UIN Alauddin Makassar.



Prof. Dr. H. Ambo Asse, M. Ag  
NIM 95581022 198703 1 002

## MOTTO DAN PERSEMBAHAN

### MOTTO:

- ✚ “Maka sesungguhnya bersama kesulitan ada kemudahan. Maka apabila engkau telah selesai (dari sesuatu urusan), tetaplah bekerja keras (untuk urusan yang lain). Dan hanya kepada Tuhanmulah engkau berharap.”  
(QS. Al-Insyirah:6-8)
- ✚ “Sesuatu yang belum dikerjakan seringkali tampak mustahil, kita baru yakin kalau kita telah berhasil melakukannya dengan baik.”  
(Evelyn Underhill)
- ✚ “Kegagalan hanya terjadi bila kita menyerah. Untuk itu, tetaplah berusaha untuk menggapai kesuksesan. Jangan takut gagal karena kegagalan adalah awal dari kesuksesan.”  
(Parsito Sanneng)

### PERSEMBAHAN:

Karya ini ku persembahkan:

- ✚ Untuk Bapak dan Ibu, Kedua malaikat hidupku.
- ✚ Untuk Keluarga Besarku.
- ✚ Untuk Almamaterku. Kampus Peradaban Universitas Islam Negeri Alauddin Makassar.

## KATA PENGANTAR



Assalamu' alaikum Wr. Wb.

Segala puji bagi Allah. Tuhan Semesta Alam Yang Maha Pemurah lagi Maha Penyayang. Tiada kata yang lebih indah dan pantas penulis ucapkan selain puji dan syukur kehadiran Allah SWT, karena atas Rahmat, Taufik dan Hidayahnya sehingga memberikan kesempatan kepada penulis untuk menyelesaikan skripsi ini meskipun sangat sederhana. Shalawat dan salam senangtiasa tercurahkan kepada Rasulullah Muhammad SAW, merupakan sosok manusia yang diberikan keistimewaan oleh Allah SWT untuk mengajarkan agama Allah (Dinul Islam) dan membawah manusia dari jalan yang gelap kejalan yang terang benderang, Rahmatan Lilalamin.

Skripsi ini disusun sebagai kelengkapan dalam memperoleh gelar sarjana (S1) pada jurusan Ilmu Ekonomi Fakultas Ekonomi dan Bisnis Islam Universitas Islam Negeri Alauddin Makassar dengan judul “Analisis Pengaruh Pendapatan Asli Daerah, Belanja Modal dan Penanaman Modal Dalam Negeri terhadap PDRB Di Provinsi Sulawesi Selatan”.

Penulis menyadari bahwa dalam penulisan skripsi ini tidak lepas dari segala kesalahan dan kekurangan. Oleh karena itu, dengan segala kerendahan hati penulis mengharapkan saran dan kritik dari para pembaca sebagai bahan masukan sehingga dapat berguna baik bagi penulis maupun bagi pembaca pada umumnya.

Mengingat keterbatasan kemampuan dan pengetahuan penulis serta kendala-kendala yang ada maka penulis menyadari bahwa penyusunan skripsi ini tidak akan selesai tanpa bantuan dan bimbingan berbagai pihak.

Untuk itu dalam bagian ini penulis ingin menyampaikan banyak terimakasih kepada pihak yang sudah memberikan bantuan, dukungan, semangat, bimbingan, saran-saran, dan serta doa sehingga skripsi ini dapat terselesaikan. Rasa terimakasih ini ingin penulis sampaikan Terutama kepada:

1. Untuk kedua orang tua penulis Bapak H. Dg. Taha dan Ibu Hj. Jawasang yang telah menjadi orang tua terhebat yang selalu memberikan motivasi, nasehat, cinta, perhatian dan kasih sayang serta doa yang tentu takkan bisa penulis balas. Kalian adalah alasan utama bagi penulis untuk segera menyelesaikan skripsi ini karena kebanggaan kalian adalah kebahagiaan penulis.
2. Bapak Prof. Dr. H. Musafir Pababbari, M.Si. Selaku Rektor UIN Alauddin Makassar dan para Pembantu Rektor serta seluruh jajarannya yang senantiasa mencurahkan dedikasinya dengan penuh keikhlasan dalam rangka pengembangan mutu dan kualitas UIN Alauddin Makassar.
3. Bapak Prof. Dr. H. Ambo Asse, M.Ag selaku Dekan Fakultas Ekonomi dan Bisnis Islam UIN Alauddin Makassar serta para wakil dekan yang senantiasa memberikan dedikasinya dengan penuh keikhlasan dalam rangka pengembangan mutu dan kualitas mahasiswa Fakultas Ekonomi dan Bisnis Islam.

4. Bapak Dr. Siradjuddin, SE., M.Si dan Hasbiullah, SE., M.Si selaku Ketua dan Sekretaris Jurusan Ilmu Ekonomi Fakultas Ekonomi dan Bisnis Islam atas segala kontribusi, bantuan dan bimbingannya selama ini.
5. Bapak Hasbiullah, SE., M.Si selaku Dosen Pembimbing I penulis dan Dr. Syaharuddin., M.Si selaku Dosen Pembimbing II yang telah meluangkan waktu di tengah kesibukannya untuk memberikan bimbingan, petunjuk, dan arahan dalam penyusunan skripsi ini.
6. Untuk penguji komprehensif Bapak Hasbiullah, SE., M.Si, Dr. H. Abdul Wahab, SE., M.Si dan Ibu Sitti Aisyah, S.Ag., M.Ag yang telah mengajarkan kepada penulis arti sebuah perjuangan serta pengorbanan untuk menggapai kesuksesan.
7. Untuk penguji ujian munaqasyah Jamaluddin M., SE., M.Si dan Mustakim Muchlis, SE., M.Si yang telah memberikan bimbingan, petunjuk dan arahan dalam penyusunan skripsi ini.
8. Bapak dan Ibu Dosen Jurusan Ilmu Ekonomi yang telah memberikan ilmu pengetahuan kepada penulis selama menuntut ilmu di Universitas Islam Negeri Alauddin Makassar.
9. Seluruh Pegawai, Staf akademik, Staf perpustakaan, Staf Jurusan Ilmu Ekonomi Fakultas Ekonomi dan Bisnis Islam yang memberikan bantuan dalam penulisan skripsi ini.

10. Seluruh Pegawai dan Staff P2T-BKPMD Provinsi Sulawesi Selatan dan Badan Pusat Statistik Provinsi Sulawesi Selatan atas bantuannya kepada penulis selama penyusunan skripsi ini.
11. Buat Mama Dinar, Om saya Jufri, Saban, Tante Nur Lela Rengil, Nuraeni Darwis, kakak Fatma, Erna dan Adik ku Iryani yang selalu memberikan dukungan baik moril maupun materi serta doa yang selalu dipanjatkan kepada penulis sehingga penulis bisa menyelesaikan skripsi ini.
12. Buat Bapak Khairul Mutaqim, dan sahabat terbaikku Nuratul Awalia Ahmad, Nur Samsiah, Suci Lestari dan Hilman Abbas sebagai motivator dan inspirasiku yang senantiasa ada untuk memberikan dukungan, melantunkan doa serta mengusahakan segala macam bantuan terkait penyelesaian skripsi ini. Terima kasih atas semua yang telah dilakukan, terima kasih karena selalu ada menguatkan dikala penulis terpuruk dan sempat merasa tidak mampu melakukan apa-apa.
13. Kakanda Irmayani SE, Nuraeni Daud SE, Erly Muslini S.Si dan Adinda Jumriati terimakasih telah menjadi penyemangat bagi penulis sehingga alhamdulillah dapat menyelesaikan perkuliahan serta skripsi ini. Terima kasih juga atas *support*, motivasi, kesabaran, bantuan, teguran dll yang tidak bisa saya tuliskan satu per satu. Yang terbaik buat terbaik.
14. Buat teman-teman seperjuangan saya SDN. Maccini III Makassar terima kasih telah memberikan motivasi serta dukungannya kepada penulis sehingga mampu menyelesaikan skripsi ini.



15. Buat teman-teman seperjuangan ku Silvex Angkatan 2006-2012 yang sampai saat ini selalu memberikan dukungan, semangat serta motivasi kepada penulis sehingga mampu menyelesaikan skripsi ini.
16. Untuk YESS OWCHH SAHABAT , Lia, Cia, Suci, Rahma, Asis, Jahar, Hilman, Ikhwan, Ilfandi, Jazmir, Mayuddin, Abdul dan Rendi terima kasih atas segala ukiran hati bertemakan persahabatan yang tulus sepanjang masa pendidikan di Program Studi Ilmu Ekonomi sejak awal hingga terselesainya pendidikan. Terima kasih atas segala canda, tawa dan tangisan haru serta bahagia yang telah dibagi dan turut dirasa. Kebersamaan kita mengajarkan penulis arti kekeluargaan yang begitu besar meski tanpa ikatan darah. Semoga persahabatan ini tetap terjalin dikala sudah berpisah sampai kita bertemu kembali dilain waktu dan kesempatan.
17. Terima kasih buat teman-teman seangkatan ILMU EKONOMI 2012 yang telah mengajarkan penulis arti kekeluargaan, tanggung jawab dan kepedulian. Terima kasih atas segala kebersamaan, motivasi serta dukungannya kepada penulis sehingga mampu menyelesaikan skripsi ini.
18. Seluruh keluarga KKN\_PROFESI UIN ALAUDDIN ANGKATAN VI Desa Kanreapia, kec. Tombolo Pao, Bapak Kepala dan Ibu desa serta ibu posko Kartini selaku orang tua selama menjalani KKN dan terkhususnya posko 1 Reski Ramadhani, Rizki Ani Dewi dan Sri Handriyanti HR yang kocak dan perhatian. Terima Kasih semuanya.

19. Penulis berharap skripsi ini dapat memberikan manfaat bagi semua pihak dan penulis secara terkhusus. Semoga Tuhan Yang Maha Esa melindungi dan memberikan berkah-Nya kepada semua pihak yang telah membantu dan membimbing penulis dalam menyelesaikan skripsi ini.

Dan dalam kesempatan ini, penulis juga menyampaikan permohonan maaf yang sebesar-besarnya apabila pada penulisan skripsi ini masih banyak terdapat kekurangan-kekurangan.

Akhir kata, penulis berharap semoga isi skripsi ini dapat bermanfaat bagi setiap orang yang membacanya, Amin.

Wassalamu' alaikum Wr. Wb.

Samata, 1 Agustus 2016

UNIVERSITAS ISLAM NEGERI  
**Parsito Sanneng**  
**Nim: 10700112020**  
**ALAUDDIN**  
M A K A S S A R

## DAFTAR ISI

<b>Halaman Sampul .....</b>	<b>i</b>
<b>Pernyataan Keaslian Skripsi .....</b>	<b>ii</b>
<b>Motto dan Persembahan .....</b>	<b>iii</b>
<b>Kata Pengantar .....</b>	<b>iv</b>
<b>Daftar Isi .....</b>	<b>x</b>
<b>Daftar Tabel.....</b>	<b>xii</b>
<b>Daftar Gambar.....</b>	<b>xiii</b>
<b>Abstrak.....</b>	<b>xiv</b>
<b>BAB I PENDAHULUAN .....</b>	<b>1</b>
A. Latar Belakang .....	1
B. Rumusan Masalah.....	10
C. Tujuan Penelitian.....	11
D. Manfaat Penelitian .....	11
<b>BAB II TINJAUAN TEORITIS .....</b>	<b>12</b>
A. Produk Domestik Regional Bruto .....	12
B. Pendapatan Asli Daerah.....	17
C. Belanja Modal .....	22
D. Penanaman Modal Dalam Negeri.....	30
E. Hubungan Antara Variabel Independen dan Dependen	
1. PAD terhadap PDRB	
2. Belanja Modal terhadap PDRB	
3. Penanaman Modal Dalam Negeri terhadap PDRB .....	34
F. Penelitian Terdahulu .....	40
G. Kerangka Pikir.....	43
H. Hipotesis.....	45
<b>BAB III METODOLOGI PENELITIAN .....</b>	<b>46</b>
A. Jenis dan Lokasi Penelitian .....	46
B. Pendekatan penelitian .....	46
C. Metode Pengumpulan Data.....	47
D. Teknik Pengolahan dan Analisis Data.....	48
E. Definisi Operasional dan Ruang Lingkup Penelitian.....	53
<b>BAB IV HASIL PENELITIAN DAN PEMBAHASAN.....</b>	<b>55</b>
A. Gambaran Umum Daerah Penelitian .....	55
B. Hasil Penelitian.....	70

C. Implikasi Hasil Penelitian .....	82
<b>BAB V PENUTUP .....</b>	<b>86</b>
A. Kesimpulan .....	86
B. Saran .....	86
<b>DAFTAR PUSTAKA .....</b>	<b>88</b>
<b>LAMPIRAN</b>	



UNIVERSITAS ISLAM NEGERI  
**ALAUDDIN**  
M A K A S S A R

## DAFTAR TABEL

Tabel 1 Jumlah PDRB, PAD, Belanja Modal dan Penanaman Modal Dalam Negeri	5
Tabel 2 PDRB Atas Dasar Harga Konstan (Milyar rupiah) Sulawesi Selatan Tahun 2004-2014	59
Tabel 3 PAD Sulawesi Selatan Tahun 2004-2014	63
Tabel 4 Belanja Modal Sulawesi Selatan Tahun 2004-2014	66
Tabel 5 Penanaman Modal Dalam Negeri Sulawesi Selatan Tahun 2004-2014	69
Tabel 6 Uji Multikolinearitas	73
Tabel 7 Uji Autokorelasi	74
Tabel 8 Hasil Penelitian	77
Tabel 9 Hasil perhitungan Koefisien Determinasi	79
Tabel 10 Hasil Uji F	80
Tabel 11 Uji t	81

## DAFTAR GAMBAR

Gambar 1 Grafik Histogram.....	71
Gambar 2 Grafik Uji Normalitas .....	72
Gambar 3 Grafik Scatterplot .....	76



## ABSTRAK

**Nama** : Parsito Sanneng  
**Nim** : 10700112020  
**Judul Skripsi** : Analisis Pengaruh Pendapatan Asli Daerah, Belanja Modal Dan Penanaman Modal Dalam Negeri Terhadap PDRB Di Provinsi Sulawesi Selatan Tahun 2004-2014

---

Penelitian ini bertujuan untuk mengetahui pengaruh PAD, Belanja Modal dan Penanaman Modal Dalam Negeri terhadap PDRB di Provinsi Sulawesi Selatan. Penelitian ini dibatasi dengan menganalisis data sekunder kuantitatif tahunan pada rentang waktu antara tahun 2004-2014. Data tersebut diolah kembali sesuai dengan kebutuhan model yang digunakan. Sumber data berasal dari berbagai sumber, antara lain Badan Pusat Statistik Provinsi Sulawesi Selatan, dan jurnal-jurnal ilmiah serta literatur-literatur lain yang berkaitan dengan topik penelitian ini. Metode analisis yang digunakan dalam penelitian ini adalah analisis regresi berganda yang digunakan untuk mengetahui besarnya pengaruh variabel *independent* terhadap variabel *dependent* dengan bantuan SPSS 21.

Hasil penelitian ini menjelaskan bahwa secara simultan variabel PAD, Belanja Modal dan Penanaman Modal Dalam Negeri berpengaruh signifikan terhadap PDRB di Provinsi Sulawesi Selatan dengan nilai signifikansi sebesar 0.000 sedangkan secara parsial PAD berpengaruh signifikan terhadap PDRB, variabel Belanja Modal berpengaruh signifikan terhadap PDRB dan Penanaman Modal Dalam Negeri tidak signifikan terhadap PDRB di Provinsi Sulawesi Selatan. Perhitungan yang dilakukan untuk mengukur proporsi atau persentase dari variasi total variabel *dependent* yang mampu dijelaskan oleh model regresi. Dari hasil regresi di atas nilai *R squared* ( $R^2$ ) sebesar 0.984, ini berarti variasi variabel *independent* menjelaskan variasi PDRB di Provinsi Sulawesi Selatan sebesar 9.84 % dan sisanya variasi variabel lain dijelaskan di luar model sebesar 1.6%.

**Kata kunci:** PAD, Belanja Modal, Penanaman Modal Dalam Negeri dan PDRB

# BAB I

## PENDAHULUAN

### A. Latar Belakang

Pembangunan pada dasarnya merupakan proses multidimensial yang meliputi perubahan struktur sosial, perubahan dalam sikap hidup masyarakat dan perubahan dalam kelembagaan (institusi) nasional. Pembangunan juga meliputi perubahan dalam tingkat pertumbuhan ekonomi, pengurangan ketimpangan pendapatan dan pemberantasan kemiskinan. Untuk mencapai sasaran yang diinginkan, maka pembangunan suatu negara dapat diarahkan pada tiga hal pokok yaitu, meningkatkan ketersediaan dan distribusi kebutuhan pokok bagi masyarakat, meningkatkan standar hidup masyarakat dan meningkatkan kemampuan masyarakat dalam mengakses baik kegiatan ekonomi maupun kegiatan sosial dalam kehidupannya.<sup>1</sup>

Salah satu indikator untuk mengukur keberhasilan pembangunan dalam suatu Negara adalah pertumbuhan ekonomi. Pertumbuhan itu sendiri dapat diartikan sebagai gambaran mengenai dampak dari kebijakan-kebijakan pemerintah yang dilaksanakan dalam bidang ekonomi. Pertumbuhan ekonomi merupakan tingkat pertambahan dari pendapatan nasional. Dengan demikian, pertumbuhan ekonomi merupakan sebagai proses kenaikan *output* per kapita dalam jangka panjang dan

---

<sup>1</sup> Todaro, *Pembangunan Ekonomi di Dunia Ketiga*, Edisi Kedelapan (Jakarta: Penerbit Erlangga, 2004), h. 84.



merupakan ukuran keberhasilan pembangunan.<sup>2</sup> Hal ini senada dengan yang dikemukakan oleh Boediono (1985) yang menyatakan bahwa PDRB merupakan salah satu indikator yang biasa dipakai untuk mengukur tingkat kemakmuran penduduk di suatu daerah dalam jangka waktu tertentu.

Pembangunan ekonomi adalah usaha-usaha untuk meningkatkan taraf hidup suatu bangsa yang seringkali diukur dengan tinggi rendahnya pendapatan riil perkapita.<sup>3</sup> Dan perencanaan pembangunan memiliki peran yang sangat penting dalam proses pembangunan suatu negara. Salah satu peran perencanaan adalah sebagai arahan bagi proses pembangunan untuk berjalan menuju tujuan yang ingin dicapai disamping sebagai tolok ukur keberhasilan proses pembangunan yang dilakukan. Sedangkan pembangunan sendiri dapat diartikan sebagai upaya yang dilakukan untuk meningkatkan pertumbuhan Produk Domestik Bruto (PDB) di tingkat nasional atau Produk Domestik Regional Bruto (PDRB) di tingkat daerah.<sup>4</sup>

Jadi tujuan pembangunan ekonomi disamping untuk meningkatkan pendapatan nasional riil juga untuk meningkatkan produktivitas. Pembangunan ekonomi dapat memberikan kepada manusia kemampuan yang lebih besar untuk menguasai alam sekitarnya dan mempertinggi tingkat kebebasannya dalam mengadakan suatu tindakan tertentu. Pembangunan ekonomi ini mempunyai tiga sifat penting, sifat yang *pertama* adalah suatu proses yang berarti merupakan perubahan

---

<sup>2</sup> Boediono, *Teori Pertumbuhan Ekonomi, Seri Sinopsis Pengantar Ilmu Ekonomi* (Yogyakarta: BPFE, 1992), h. 4.

<sup>3</sup> Suparmoko, *Ekonomi Publik Untuk Keuangan dan Pembangunan Daerah* (Jakarta: Salemba Empat, 2002), h. 56.

<sup>4</sup> Dwi Wijayanto Ravi, "*Analisis Pengaruh PDRB, Pendidikan dan Pengangguran terhadap Kemiskinan*" (Skripsi, Semarang: Universitas Diponegoro, 2001), h. 23.

yang terjadi terus-menerus. *Kedua*, suatu usaha untuk menaikkan pendapatan per jiwa/*income per kapita*. *Ketiga*, adalah kenaikan *income per kapita* itu harus terus-menerus dan pembangunan itu dilakukan sepanjang masa.<sup>5</sup>

Pemberlakuan Undang-undang No. 32 tahun 2004 tentang pelimpahan sebagian wewenang pemerintah daerah untuk mengatur dan menyelenggarakan urusan rumah tangga sendiri dalam rangka pembangunan nasional Negara Republik Indonesia dan pemberlakuan Undang-undang No. 33 tahun 2004 tentang perimbangan keuangan antara pemerintah pusat dan pemerintah daerah, diharapkan bisa memotivasi peningkatan kreatifitas dan inisiatif untuk lebih menggali dan mengembangkan potensi-potensi yang dimiliki oleh tiap-tiap daerah dan dilaksanakan secara terpadu, serasi dan terarah agar pembangunan di setiap daerah dapat benar-benar sesuai dengan prioritas dan potensi daerah.<sup>6</sup> Pertumbuhan ekonomi adalah sebagian dari perkembangan kesejahteraan masyarakat yang diukur dengan besarnya pertumbuhan domestik regional bruto perkapita (PDRB) perkapita.<sup>7</sup>

Bagi Negara berkembang termasuk Indonesia, pesatnya aliran modal merupakan kesempatan yang bagus guna memperoleh pembiayaan pembangunan ekonomi. Dimana pembangunan ekonomi yang sedang dijalankan oleh pemerintah Indonesia merupakan suatu usaha berkelanjutan yang diharapkan dapat mewujudkan masyarakat yang adil dan makmur sesuai dengan Pancasila dan UUD 1945, sehingga

---

<sup>5</sup> Malayu Hasibuan, *Ekonomi Pembangunan dan Perekonomian Indonesia* (Bandung: Armico, 1987), h. 38.

<sup>6</sup> Jhingan, *Ekonomi Pembangunan dan Perencanaan* (Jakarta: Raja Grafindo, 1983), h. 47.

<sup>7</sup> Roeslan Zaris, *Prespektif Daerah dalam Pembangunan Nasional* (Jakarta: LPFE, 1987), h. 128.

untuk dapat mencapai tujuan itu maka pembangunan nasional dipusatkan pada pertumbuhan ekonomi. Namun karena keterbatasan sumber daya yang dimiliki (tercermin pada tabungan nasional yang masih sedikit) sedangkan kebutuhan dana untuk pembangunan ekonomi sangat besar. Maka cara untuk mencapai pertumbuhan ekonomi itu adalah dengan meningkatkan investasi.<sup>8</sup>

Salah satu indikator keberhasilan pelaksanaan pembangunan yang dapat dijadikan tolok ukur secara makro adalah pertumbuhan ekonomi. Akan tetapi meskipun telah digunakan sebagai indikator pembangunan, pertumbuhan ekonomi masih bersifat umum dan belum mencerminkan kemampuan masyarakat secara individual. Pembangunan daerah diharapkan akan membawa dampak positif pula terhadap pertumbuhan ekonomi. Pertumbuhan ekonomi daerah dapat dicerminkan dari perubahan PDRB dalam suatu wilayah.<sup>9</sup>



---

<sup>8</sup> Lia Amelia, *Ekonomi Pembangunan*. Graha Ilmu. Yogyakarta, 2007), h. 15.

<sup>9</sup> Suryono, *Ekonomi Pembangunan: Problematika dan Pendekatan* (Ed. I, Jakarta: Salemba Empat, 2010), h. 79.

Adapun jumlah PDRB, Pendapatan Asli Daerah, Belanja Modal dan Penanaman Modal Dalam Negeri yaitu sebagai berikut:

**Tabel 1 Jumlah PDRB, Pendapatan Asli Daerah, Belanja Modal dan Penanaman Modal Dalam Negeri**

Tahun	PDRB (Y) Konstan 2000 (Milyar Rupiah)	PAD	Belanja Modal	Penanaman Modal Dalam Negeri (dalam ribu)
2004	34.345.080.000	568.784.760.360,40	98.823.400	767.121.750.000
2005	36.421.790.000	675.857.265.182,22	206.550.117	940.544.240.000
2006	38.867.680.000	775.509.545.769,26	307.138.061	2.362.027.240.000
2007	41.332.430.000	608.693.898.000,00	4.040.875.168	244.670.640.000
2008	44.549.820.000	1.228.383.621.295,17	4.288.562.753	121.399.912.000
2009	47.326.080.000	1.242.766.168.254,16	3.699.444.799	4.506.424.727.000
2010	51.199.900.000	1.545.589.709.031,33	4.288.562.753	3.878.822.321.000
2011	55.093.740.000	1.959.515.902.109,82	3.699.444.799	3.986.302.703.000
2012	59.718.500.000	2.198.776.396.284,65	377.151.911.913	2.318.863.400.000
2013	64.284.430.000	2.560.065.530.000,00	490.213.947.459	921.017.400.000
2014	691.483.300.000	3.029.122.236.000,00	955.096.953.945	4.949.546.800.000

Sumber: BPS Sulawesi Selatan, data diolah, 2016

Berdasarkan pada tabel 1 PDRB Provinsi Sulawesi Selatan dari tahun ke tahun mengalami peningkatan, pada data di atas peningkatan PDRB paling tinggi yaitu pada tahun 2014 di bandingkan tahun sebelumnya yaitu, pada tahun 2013 pertumbuhan ekonomi mengalami peningkatan. Peningkatan PDRB disebabkan oleh

peningkatan PAD Provinsi Sulawesi Selatan yang secara berangsur-angsur telah mengalami peningkatan yang positif dan peningkatan PDRB pada tahun 2014 disebabkan juga karena peningkatan pada belanja modal, belanja modal setiap tahunnya mengalami peningkatan.

Berdasarkan pada tahun 2007 dapat dilihat bahwa PAD mengalami penurunan yang sangat drastis hal ini disebabkan di tahun 2007 adalah tahun dimana pertumbuhan ekonomi secara umum di Indonesia yang tertinggi setelah terjadinya krisis global pada tahun 1999. Namun pertumbuhan ekonomi ini tidak berdampak banyak pada PAD khususnya di PAD Sulawesi Selatan secara umum pertumbuhan ekonomi mengalami peningkatan tapi terjadi perbandingan terbalik antara pertumbuhan ekonomi terhadap PAD Sulawesi Selatan. PAD Sulawesi Selatan mengalami penurunan disebabkan oleh potensi-potensinya harus di gali oleh daerah mengalami penurunan potensi-potensi tersebut terdiri dari segi pajak, retribusi dan pendapatan lain yang sah

Ditinjau dari sumber daya yang dimiliki, Sulawesi Selatan mempunyai kemungkinan yang sangat besar untuk aktifitas penanaman modal khususnya Penanaman Modal Dalam Negeri (PMDN) karena banyaknya tersedia berbagai bahan mentah dari berbagai sektor seperti sektor pertanian, perkebunan dan juga potensi daerah yang dijadikan objek wisata sehingga potensi-potensi daerah ini diberdayakan maka sangat besar manfaatnya dalam menghasilkan devisa Negara dan juga menunjang terciptanya kegiatan ekonomi disekitar daerah tersebut yang dapat meningkatkan pendapatan masyarakat setempat.

Seperti firman Allah SWT yang terkandung dalam QS, Al-Baqarah/2: 261, ayat tersebut dapat merupakan contoh kongkrit dari kita berinvestasi yang dimulai dengan habatin wahidatin (sebutir benih) menjadi tujuh bulir dan akhirnya menjadi tujuh ratus biji. Al-quran telah memberikan panduan investasi, namun bila banyak orang yang melakukan infaq maka akan menolong ratusan bahkan ribuan orang yang miskin untuk dapat berproduktifitas ke arah yang lebih baik.

مَثَلُ الَّذِينَ يُنْفِقُونَ أَمْوَالَهُمْ فِي سَبِيلِ اللَّهِ كَمَثَلِ حَبَّةٍ أَنْبَتَتْ سَبْعَ سَنَابِلٍ فِي كُلِّ  
سُنْبُلَةٍ مِائَةٌ حَبَّةٌ وَاللَّهُ يُضْعِفُ لِمَنْ يَشَاءُ وَاللَّهُ وَاسِعٌ عَلِيمٌ

Terjemahnya:

*“Perumpamaan (nafkah yang dikeluarkan oleh) orang-orang yang menafkahkan hartanya di jalan Allah adalah serupa dengan sebutir benih yang menumbuhkan tujuh bulir, pada tiap-tiap bulir seratus biji. Allah melipat gandakan (ganjaran) bagi siapa yang dia kehendaki dan Allah Maha luas (karunia-Nya) lagi Maha Mengetahui.”<sup>10</sup>*

Berdasarkan ayat di atas dijelaskan perumpamaan orang-orang yang menginfakkan harta karena dorongan mendapatkan ridha Allah dan balasan yang baik dari-Nya, seperti orang yang menanam satu biji ditanah yang sangat subur. Lalu, benih tersebut akan membuahakan tujuh bulir (tangkai), yang setiap bulir akan menumbuhkan seratus bebijian. Hal ini seperti dapat kita saksikan dalam tumbuhan yang berbiji, seperti jagung, gandum, padi, dan lain sebagainya.

---

<sup>10</sup> Departemen Agama RI, *Al-Jumanatul Ali Al-quran dan Terjemahnya* (Bandung: CV Penerbit J-ART, 2005), h.

Untuk terciptanya ekonomi yang berkembang di Provinsi Sulawesi Selatan maka pembangunan ekonomi harus dilakukan oleh pemerintah daerah. Pemerintah Sulawesi Selatan harus mampu memanfaatkan seluruh dana yang ada untuk pembangunan ekonomi. Dalam hal untuk menggerakkan dan memajukan pemasukan daerah, pemerintah Sulawesi Selatan berkewajiban untuk memakai dana sumber anggaran pendapatan asli daerah dan belanja modal dengan semaksimal dan seefisien mungkin. Pembangunan daerah di Sulawesi Selatan ditinjau dari sumber daya yang dimiliki, Sulawesi Selatan mempunyai kemungkinan yang sangat besar untuk aktifitas penanaman modal khususnya Penanaman Modal Dalam Negeri (PMDN) karena banyaknya tersedia berbagai bahan mentah dari berbagai sektor seperti sektor pertanian, perkebunan dan juga potensi daerah yang dijadikan objek wisata sehingga potensi-potensi daerah ini diberdayakan maka sangat besar manfaatnya dalam menghasilkan devisa Negara dan juga menunjang terciptanya kegiatan ekonomi disekitar daerah tersebut yang dapat meningkatkan pendapatan masyarakat setempat.

Dalam Islam mengajarkan manusia untuk menuntut ilmu sebanyak mungkin dan bekerja di muka bumi ini untuk memperoleh karunianya. Hal ini tercermin dalam firman Allah SWT dalam Surah Al-Ju'muah (62): 10

فَإِذَا قُضِيَتِ الصَّلَاةُ فَانْتَشِرُوا فِي الْأَرْضِ وَابْتَغُوا مِنْ فَضْلِ اللَّهِ وَاذْكُرُوا اللَّهَ كَثِيرًا

لَعَلَّكُمْ تَفْلِحُونَ ﴿١٠﴾

Terjemahnya:

*“Apabila telah ditunaikan shalat, maka bertebaranlah kamu di muka bumi dan carilah karunia Allah dan ingatlah Allah banyak-banyak supaya kamu beruntung”.*<sup>11</sup>

Pada ayat tersebut menjelaskan bahwa umat Islam yang telah selesai menunaikan shalat diperintahkan Allah untuk berusaha atau bekerja agar memperoleh karunia-Nya, seperti ilmu pengetahuan, harta benda, kesehatan dan lain-lain. Dimana pun dan kapan pun kaum muslimin berada serta apapun yang mereka kerjakan, mereka di tuntutan oleh agamanya agar selalu mengingat Allah. Mengacu pada Q.S. Al-Jumua (62):10 umat islam diperintahkan oleh agamanya agar senantiasa berdisiplin dalam menunaikan ibadah wajib seperti shalat, dan selalu giat berusaha atau bekerja sesuai dengan nilai-nilai islam seperti bekerja keras dan belajar secara sungguh-sungguh.

Dalam hal untuk meningkatkan pendapatan PDRB di daerah Provinsi Sulawesi Selatan dibutuhkan peran penting pemerintah dalam mengatur pendapatan asli daerah, belanja modal dan penanaman modal dalam negeri sebagai modal untuk membangun daerah serta tercapainya pertumbuhan ekonomi yang diharapkan. Sebagai pedoman perencanaan guna meningkatkan pembangunan di daerah Sulawesi Selatan pemerintah harus menggunakan metode pembangunan dari bawah ke atas

---

<sup>11</sup> Departemen Agama RI, *Al-Jumanatul Ali Al-quran dan Terjemahnya*. (Bandung: CV Penerbit J ART, 2005), h.



agar pembangunan ekonomi di daerah ini bisa berkelanjutan dan sesuai dengan harapan kita semua.

Pertumbuhan ekonomi berarti pembangunan kegiatan dalam perekonomian yang menyebabkan barang dan jasa yang diproduksi masyarakat bertambah dan kemakmuran masyarakat meningkat.<sup>12</sup> Namun untuk mencapai tingkat perekonomian yang tinggi tidaklah begitu mudah. Pertumbuhan ekonomi dapat dicapai dengan berbagai faktor pendukung seperti sumber daya alam yang tersedia, stabilitas nasional, belanja modal pemerintah yang tercantum pada APBD dan sumber daya manusia yang berkualitas. Dengan demikian dalam meningkatkan pembangunan ekonomi di Provinsi Sulawesi Selatan.

Berdasarkan uraian di atas, maka penulis tertarik untuk melakukan penelitian dengan judul “Analisis Pengaruh Pendapatan Asli Daerah, Belanja Modal dan Penanaman Modal Dalam Negeri terhadap PDRB di Provinsi Sulawesi Selatan”.

## **B. Rumusan Masalah**

Berdasarkan penjelasan latar belakang di atas dapat dikemukakan rumusan masalah sebagai berikut:

1. Apakah Pendapatan Asli Daerah berpengaruh terhadap PDRB di Provinsi Sulawesi Selatan tahun 2004-2014?
2. Apakah Belanja Modal berpengaruh terhadap PDRB di Provinsi Sulawesi Selatan tahun 2004-2014?

---

<sup>12</sup>Asion, *Ekonomi Pembangunan dan Perencanaan* (Jakarta: Raja Grafindo, 2009), h. 57.

3. Apakah Penanaman Modal Dalam Negeri berpengaruh terhadap PDRB di Provinsi Sulawesi Selatan tahun 2004-2014?

### **C. Tujuan Penelitian**

Penelitian ini bertujuan untuk:

1. mengetahui pengaruh Pendapatan Asli Daerah terhadap PDRB di Provinsi Sulawesi Selatan 2004-2014.
2. mengetahui pengaruh Belanja Modal terhadap PDRB di Provinsi Sulawesi Selatan 2004-2014.
3. mengetahui pengaruh Penanaman Modal Dalam Negeri terhadap PDRB di Provinsi Sulawesi Selatan 2004-2014

### **D. Manfaat Penelitian**

Adapun manfaat yang diharapkan dari penelitian ini adalah sebagai berikut:

1. Dapat dimanfaatkan sebagai referensi bagi peneliti selanjutnya mengenai analisis pengaruh Pendapatan Asli Daerah, Belanja Modal dan Penanaman Modal Dalam Negeri terhadap PDRB di Provinsi Sulawesi Selatan
2. Sebagai masukan bagi pemerintah terhadap seberapa besar kontribusi Pendapatan Asli Daerah, Belanja Modal dan Penanaman Modal Dalam Negeri terhadap PDRB di Provinsi Sulawesi Selatan.
3. Sebagai masukan bagi instansi-instansi terkait mengenai kontribusi Pendapatan Asli Daerah, Belanja Modal dan Penanaman Modal dalam Negeri terhadap PDRB di Provinsi Sulawesi Selatan.

## BAB II

### TINJAUAN TEORITIS

#### A. Produk Domestik Regional Bruto (PDRB)

PDRB merupakan salah satu indikator yang biasa dipakai untuk mengukur tingkat kemakmuran penduduk di suatu daerah dalam jangka waktu tertentu. PDRB adalah nilai dari seluruh barang dan jasa yang diproduksi dalam satu wilayah biasanya dalam jangka waktu satu tahun tanpa membedakan kepemilikan faktor-faktor produksi. Nilai PDRB dapat dihitung melalui tiga pendekatan, yaitu dari segi produksi, dari segi pendapatan, dan dari segi pengeluaran.<sup>1</sup>

Salah satu indikator untuk mengukur tingkat pembangunan regional adalah PDRB, dalam hal ini bertambahnya produksi barang dan jasa dalam PDRB. Nilai yang tercantum dalam PDRB tersebut mencerminkan taraf hidup dan tingkat perkembangan ekonomi masyarakat.

Dalam perhitungan Produk Domestik Regional Bruto diperlukan suatu pendekatan yang lebih realistik. Akan tetapi selama ini tetap mengacu pada model perhitungan secara nasional, yakni Produk Domestik Bruto (PDB) yang dimana dalam perhitungan riilnya yaitu pertumbuhan ekonomi berkaitan dengan kenaikan

---

<sup>1</sup> Suandi, *Pengaruh PDRB dan tingkat suku bunga terhadap tabungan masyarakat di kota Makassar* (Makassar: Fakultas Ekonomi Dan bisnis Islam, 2013), h. 17.

*output* perkapita.<sup>2</sup> Di sini jelas ada sisi yang perlu diperhatikan, yaitu sisi *output* totalnya dan sisi jumlah penduduknya. *Output* perkapita adalah *output* total dibagi dengan jumlah penduduknya. Jadi proses kenaikan *output* perkapita tidak bisa dan tidak harus dianalisa dengan melihat apa yang terjadi dengan *output* total disatu pihak dan jumlah penduduk dilain pihak. Suatu teori ekonomi yang lengkap haruslah bisa menjelaskan apa yang terjadi dengan jumlah penduduk.

Dari definisi tersebut, maka dalam konsep ekonomi regional harus dilihat batasan PDRB. Hanya saja perlu dipahami bahwa perekonomian regional berada pada posisi yang lebih terbuka dibanding dengan perekonomian nasional.

Ada beberapa konsep dan definisi yang dipergunakan secara menyeluruh di semua daerah di Indonesia.

1. PDRB adalah seluruh produk barang dan jasa yang diproduksi di wilayah domestik regional tanpa memperhatikan apakah faktor-faktor produksi tersebut berasal atau dimiliki oleh penduduk domestik regional tersebut atau tidak.<sup>3</sup>
2. PDRB atas harga konstan adalah jumlah nilai produksi, pendapatan atau pengeluaran berdasarkan harga pada tahun dasar. Cara perhitungan atas dasar harga konstan ini telah menghilangkan pengaruh harga atau inflasi, sehingga dikatakan menunjukkan nilai riil (nyata).

---

<sup>2</sup> Boediono, *Teori Pertumbuhan Ekonomi*, (Yogyakarta: Balai Penelitian Fakultas Ekonomi Universitas Gajah Mada, 1985), h. 48.

<sup>3</sup> *Badan Pusat Statistik*, 1979, h. 1-3

3. PDRB atas harga pasar merupakan penjumlahan nilai tambah bruto dari seluruh lapangan usaha sektor yang meliputi balas jasa faktor produksi (upah, gaji dan surplus usaha), penyusutan dan pajak tak langsung netto.
4. PDRB atas harga pasar adalah jumlah nilai tambah bruto yang timbul dari seluruh sektor perekonomian di wilayah itu. Yang dimaksud dengan nilai tambah bruto adalah nilai produksi (*output*) dikurangi dengan biaya antara (*intermediate cost*). Nilai tambah bruto mencakup komponen-komponen faktor pendapatan (upah dan gaji, bunga, sewa tanah, dan keuntungan), penyusutan, dan pajak tidak langsung netto. Jadi, dengan menghitung nilai tambah bruto dari masing-masing sektor dan menjumlahkannya, akan menghasilkan produk domestik regional atas dasar harga.<sup>4</sup>
5. Produk Regional Bruto adalah PDRB ditambah dengan pendapatan netto dari luar daerah.
6. Produk Regional Netto adalah PDRB dikurangi penyusutan barang-barang modal.
7. Produk Regional Netto atas dasar biaya faktor produksi adalah Produk Regional Netto atas dasar harga pasar dikurangi pajak tak langsung netto. Produk Regional Netto atas dasar biaya faktor produksi merupakan pendapatan regional.
8. Pendapatan Perkapita adalah Produk Regional Netto atas dasar biaya faktor produksi dibagi jumlah penduduk pertengahan tahun.

---

<sup>4</sup> Robinson Taringan, *Ekonomi Regional Teori dan aplikasi* (edisi revisi; Jakarta: PT. Bumi Aksara, 2005), h. 18.

9. Pajak Tak Langsung Netto adalah pajak tak langsung dikurangi dengan subsidi yang diberikan pemerintah kepada produsen.

Berbagai defenisi dan konsep di atas dapat dikatakan bahwa peningkatan PDRB adalah merupakan salah satu cerminan pokok keberhasilan usaha pembangunan regional. Suatu perekonomian regional dikatakan mengalami pertumbuhan dan berkembang apabila tingkat ekonomi lebih tinggi dari yang dicapai pada masa sebelumnya, dimana nilai PDRB dari tahun ke tahun bebas dari pengaruh harga. Hal ini dapat dilakukan dengan menghitung PDRB berdasarkan harga konstan. Oleh karena itu, pengertian PDRB dibedakan atas dua bagian, yakni PDRB atas harga berlaku dan PDRB atas harga konstan. PDRB atas harga berlaku dihitung berdasarkan harga-harga yang berlaku pada tahun yang bersangkutan, yang berarti termasuk kenaikan harga-harga ikut dihitung. Sedangkan PDRB atas harga konstan dihitung berdasarkan harga pada tahun dasar.<sup>5</sup>

Laju pertumbuhan ekonomi regional dari tahun ke tahun yang didasarkan pada PDRB atas harga berlaku disebut pertumbuhan PDRB nominal, sedangkan PDRB atas harga konstan disebut sebagai pertumbuhan PDRB nyata/riil. Perekonomian regional yang tidak mengalami peningkatan PDRB riil, dapat dikatakan bahwa perekonomian regionalnya berada pada keadaan resesi, yaitu apabila penurunan tidak seberapa, akan tetapi apabila PDRB riilnya cukup besar, maka gejala ekonomi regional tersebut biasa disebut depresi. Penurunan PDRB riil tidak terjadi apabila tingkat pertumbuhan PDRB nominal lebih rendah dari

---

<sup>5</sup> Boediono. *Teori Pertumbuhan Ekonomi* (Edisi Pertama. Yogyakarta; BPFE, 2012), h. 50.

pada tingkat kenaikan harga. Oleh karena itu untuk mewujudkan kenaikan PDRB riil diperlukan peningkatan PDRB nominal yang lebih tinggi dari pada inflasi.<sup>6</sup>

Selanjutnya, untuk menentukan PDRB nyata perkapita yang merupakan pendapatan rata-rata penduduk tingkat regional pada suatu tahun tertentu, maka yang harus dilakukan adalah membagi PDRB riil pada tahun tertentu dengan jumlah penduduk pada tahun yang sama.

### **1. Jenis-jenis PDRB (PDRB)**

- a. Sektor primer, yang terdiri dari pertanian dan pertambangan.
- b. Sektor sekunder, yang terdiri dari industri, bangunan, listrik, gas dan air minum
- c. Sektor tersier, yang terdiri dari perdagangan, perbankan dan jasa lainnya.

### **2. Konsep perhitungan PDRB dalam satu tahun tertentu**

- a. Segi produksi, adalah jumlah nilai produksi barang dan jasa akhir yang dihasilkan oleh unit produksi dalam suatu daerah/regional dalam jangka waktu tertentu biasanya satu tahun.
- b. Segi pendapatan, adalah jumlah nilai produksi dalam suatu perekonomian regional diperoleh dari penjumlahan faktor-faktor produksi yang digunakan dalam proses produksi, yaitu pendapatan dari tenaga kerja, modal, harta tetap (tanah dan bangunan) yang disalurkan dan keahlian perusahaan.

---

<sup>6</sup> Sumitro Djojohadikusumo, Dasar Teori Ekonomi Pertumbuhan dan Ekonomi Pembangunan. Jakarta : LP3ES, 1994), h. 61.

- c. Segi pengeluaran, adalah jumlah pengeluaran konsumsi yang dilakukan oleh rumah tangga, pemerintah dan lembaga swasta yang mencari keuntungan, pembentukan modal tetap bruto, ekspor netto dan perubahan stok dalam suatu daerah dalam jangka waktu tertentu biasanya satu tahun.

## **B. Pendapatan Asli Daerah (PAD)**

Pendapatan asli daerah adalah penerimaan daerah dari berbagai usaha pemerintah daerah untuk mengumpulkan dana guna keperluan daerah yang bersangkutan dalam membiayai kegiatan rutin maupun pembangunannya, yang terdiri atas pajak daerah, retribusi daerah, bagian laba usaha milik daerah, dan lain-lain penerimaan asli daerah yang sah.<sup>7</sup>

Pendapatan asli daerah diartikan sebagai pendapatan daerah yang tergantung keadaan perekonomian pada umumnya dan potensi dari sumber-sumber pendapatan asli daerah itu sendiri. Menurut Sutrisno (1984:200) pendapatan asli daerah adalah suatu pendapatan yang menunjukkan kemampuan suatu daerah untuk menghimpun sumber-sumber dana untuk membiayai kegiatan daerah. Jadi pengertian pendapatan asli daerah dapat dikatakan sebagai pendapatan rutin dari usaha-usaha pemerintah daerah dalam memanfaatkan potensi-potensi sumber-sumber keuangan untuk membiayai tugas-tugas dan tanggungjawabnya.<sup>8</sup>

---

<sup>7</sup> Hijrah Syaputra, Analisis Determinan PAD (Pendapatan Asli Daerah) Kota Tanjung Balai, (Skripsi, 2007), h. 18.

<sup>8</sup> Michael Todaro. *Ekonomi Pembangunan Edisi ke 6* (Erlangga, Jakarta, 2000), h. 45.



Menurut pasal 6 Undang-undang No. 32 tahun 2004 pendapatan asli daerah berasal dari:

- a. Hasil pajak daerah
- b. Hasil retribusi daerah
- c. Hasil perusahaan milik daerah dan hasil pengelolaan kekayaan daerah yang dipisahkan
- d. Penerimaan dari dinas dan lain-lain pendapatan daerah yang sah.

Pasal 6 Undang-undang tahun 2004 tentang pendapatan asli daerah tersebut dapat dijelaskan sebagai berikut:

#### 1. Pajak Daerah

Pajak merupakan iuran yang dapat dipaksakan kepada wajib pajak oleh pemerintah dengan balas jasa yang tidak langsung dapat ditunjuk. Pada pokoknya pajak memiliki dua peranan utama yaitu sebagai sumber penerimaan negara (fungsi *budget*) dan sebagai alat untuk mengatur (fungsi *regulator*) pajak daerah adalah pajak yang dipungut daerah berdasarkan peraturan pajak yang ditetapkan oleh daerah untuk kepentingan pembiayaan rumah tangga daerah tersebut.<sup>9</sup>

Menurut Undang-undang No. 34 tahun 2000 pajak daerah yang selanjutnya disebut pajak yaitu iuran wajib yang dilakukan oleh orang pribadi atau badan kepala daerah tanpa imbalan langsung yang seimbang, yang dapat dipaksakan berdasarkan peraturan perundang-undangan yang berlaku, yang digunakan untuk membiayai

---

<sup>9</sup> Hamdan Aini. Perpajakan (Jakarta: Bumi Aksara, 2001), h. 1.

penyelenggaraan pemerintah daerah dan pembangunan daerah. Terdapat banyak batasan tentang pajak yang dikemukakan para ahli, tetapi pada dasarnya isinya hampir sama yaitu pajak adalah pembayaran iuran oleh rakyat kepada pemerintah yang dapat dipaksakan dengan tanpa imbalan jasa yang secara langsung dapat ditunjuk.<sup>10</sup>

Dari batasan atau definisi di atas dapat ditarik kesimpulan bahwa unsur-unsur pajak adalah :

- a. Iuran masyarakat kepada negara
- b. Berdasarkan undang-undang
- c. Tanpa balas jasa secara langsung
- d. Untuk membiayai pengeluaran pemerintah

Berdasarkan kewenangan memungutnya pajak digolongkan menjadi dua yaitu pajak negara dan pajak daerah. Pengertian pajak daerah adalah sama dengan pajak negara, perbedaannya terletak pada:

- a. Pajak negara ditetapkan dan dikelola oleh pemerintah pusat (dalam hal ini Direktorat Jendral Pajak).
- b. Pajak daerah adalah pajak yang ditetapkan dengan peraturan daerah atau pajak negara yang pengelolaan dan penggunaannya diserahkan kepada daerah

Dari pendapat tersebut dapat disimpulkan bahwa pajak daerah adalah pajak negara yang diserahkan kepada daerah untuk dipungut berdasarkan peraturan

---

<sup>10</sup> Muda Markus, Perpajakan Indonesia Suatu Pengantar (Jakarta: PT Gramedia Pustaka Utama, 2005), h. 5.

perundangan yang dipergunakan untuk membiayai pengeluaran daerah sebagai badan hukum publik.

## 2. Retribusi Daerah

Retribusi daerah adalah pungutan yang dilakukan oleh pemerintah pusat karena seseorang atau badan hukum menggunakan jasa dan barang pemerintah yang langsung dapat ditunjuk. Peraturan pemerintah No. 66 tahun 2002 tentang retribusi daerah pasal satu menyebutkan bahwa retribusi adalah pungutan daerah sebagai pembayaran atas jasa atau pemberian izin tertentu yang khusus disediakan oleh pemerintah daerah dengan menganut prinsip komersial karena pada dasarnya dapat pula disediakan oleh sektor swasta. Menurut Undang-undang No. 34 tahun 2000 retribusi daerah yang selanjutnya disebut retribusi yaitu pungutan daerah sebagai pembayaran atas jasa atau pemberian izin tertentu yang khusus disediakan dan atau diberikan oleh pemerintah daerah untuk kepentingan pribadi atau badan.

Menurut Sutrisno pada dasarnya retribusi adalah pajak, tetapi merupakan jenis pajak khusus, karena ciri-ciri dan atau syarat-syarat tertentu masih dapat dipenuhi. Syarat-syarat tertentu tersebut antara lain: berdasarkan undang-undang atau peraturan yang sederajat harus disetor ke kas negara atau daerah dan tidak dapat dipaksakan. Batasan pengertian retribusi ini sendiri merupakan pungutan yang dilakukan pemerintah karena seseorang dan atau badan hukum menggunakan barang dan jasa pemerintah yang langsung dapat ditunjuk. Dari definisi di atas terlihat bahwa ciri-ciri mendasar dari retribusi daerah adalah:

- a. Retribusi dipungut oleh daerah

- b. Dalam pungutan retribusi terdapat prestasi yang diberikan daerah yang langsung dapat di tunjuk
  - c. Retribusi dikenakan kepada siapa saja yang memanfaatkan barang atau jasa yang disediakan oleh daerah Lapangan retribusi daerah adalah seluruh lapangan pungutan yang diadakan untuk keperluan keuangan daerah sebagai pengganti jasa yang diberikan oleh daerah.
3. Hasil perusahaan milik daerah dan hasil pengelolaan kekayaan daerah yang dipisahkan

Hasil pengelolaan kekayaan milik daerah yang dipisahkan merupakan penerimaan daerah yang berasal dari pengelolaan kekayaan daerah yang dipisahkan. Undang-undang nomor 33 tahun 2004 mengklasifikasikan jenis hasil pengelolaan kekayaan daerah yang dipisahkan, dirinci menurut menurut objek pendapatan yang mencakup bagian laba atas penyertaan modal pada perusahaan milik daerah/BUMD, bagian laba atas penyertaan modal pada perusahaan milik negara/BUMN dan bagian laba atas penyertaan modal pada perusahaan milik swasta maupun kelompok masyarakat.

4. Penerimaan dari dinas dan lain-lain pendapatan daerah yang sah.

Undang-Undang Nomor 33 Tahun 2004 menjelaskan Pendapatan Asli Daerah yang sah, disediakan untuk menganggarkan penerimaan daerah yang tidak termasuk dalam jenis pajak dan hasil pengelolaan kekayaan daerah yang dipisahkan. Pendapatan ini juga merupakan penerimaan daerah yang berasal dari lain-lain milik

pemerintah daerah. Undang-undang nomor 33 tahun 2004 mengklasifikasikan yang termasuk dalam pendapatan asli daerah yang sah meliputi:

1. Hasil penjualan kekayaan daerah yang tidak dipisahkan.
2. Jasa giro.
3. Pendapatan bunga.
4. Keuntungan adalah nilai tukar rupiah terhadap mata uang asing.
5. Komisi, potongan, ataupun bentuk lain sebagai akibat dari penjualan, pengadaan barang ataupun jasa oleh pemerintah.

### **C. Belanja Modal**

Pengeluaran pemerintah mencerminkan kebijakan pemerintah. Apabila pemerintah telah menetapkan suatu kebijakan untuk membeli barang dan jasa, pengeluaran pemerintah mencerminkan biaya yang harus dikeluarkan oleh pemerintah untuk melaksanakan kewajiban tersebut.

Tujuan dari teori mikro mengenai perkembangan pengeluaran pemerintah adalah untuk menganalisis faktor-faktor yang menimbulkan permintaan akan barang publik dan faktor-faktor yang mempengaruhi tersedianya barang publik. Interaksi antara permintaan dan penawaran untuk barang publik menentukan jumlah barang publik menentukan jumlah barang publik yang akan disediakan melalui anggaran belanja. Jumlah barang publik yang akan disediakan tersebut selanjutnya akan menimbulkan permintaan akan barang lain.

Teori makro mengenai perkembangan pemerintah dikemukakan oleh para ahli ekonomi dan dapat digolongkan ke dalam tiga golongan yaitu:<sup>11</sup>

1. Model pembangunan tentang perkembangan pengeluaran pemerintah.
2. Hukum Wagner mengenai perkembangan aktivitas pemerintah.
3. Teori Peacock & Wiseman.

### **1. Model pembangunan tentang perkembangan pengeluaran pemerintah**

Model ini dikembangkan oleh Rostow dan Musgrave yang menghubungkan perkembangan pengeluaran pemerintah dengan tahap-tahap pembangunan ekonomi yaitu tahap awal, tahap menengah dan tahap lanjut. Pada tahap awal perkembangan ekonomi, persentase investasi pemerintah terhadap total investasi sangat besar sebab pada tahap ini pemerintah harus menyediakan prasarana seperti pendidikan, kesehatan, prasarana transportasi.

Pada tahap menengah pembangunan ekonomi investasi pemerintah tetap diperlukan untuk meningkatkan pertumbuhan ekonomi agar dapat tinggal landas, namun peranan investasi swasta sudah semakin besar. Meskipun demikian, peranan pemerintah tetap besar pada tahap ini karena peranan swasta yang semakin besar akan menimbulkan banyak kegagalan pasar dan juga menyebabkan pemerintah harus menyediakan barang dan jasa publik dalam jumlah yang lebih banyak. Selain itu pada tahap menengah, perkembangan ekonomi menyebabkan terjadinya hubungan antar

---

<sup>11</sup> Guripno Mangkoesebroto, *Ekonomi Publik* (Edisi Ketiga; Yogyakarta: BPFY-Yogyakarta, 2013), h. 169-177

sektor ekonomi yang makin kompleks, sehingga pemerintah harus turun tangan untuk melindungi penduduk dari eksternalitas negatif suatu sektor dan melindungi buruh dalam meningkatkan kesejahteraannya.

Musgrave juga berpendapat bahwa dalam suatu proses pembangunan, persentase investasi swasta terhadap PDB akan semakin besar dan sebaliknya persentase investasi pemerintah terhadap PDB akan semakin kecil. Pada tingkat ekonomi lebih lanjut, Rostow mengatakan bahwa aktivitas pemerintah dalam pembangunan ekonomi beralih dari penyediaan prasarana kepada pengeluaran-pengeluaran untuk aktivitas sosial seperti program kesejahteraan hari tua dan pelayanan kesehatan masyarakat.

## **2. Hukum Wagner mengenai perkembangan aktivitas pemerintah**

Wagner mengemukakan suatu teori mengenai perkembangan pengeluaran pemerintah yang semakin besar dalam persentase terhadap GNP yang juga didasarkan pula pengamatan di negara-negara Eropa, U.S. dan Jepang pada abad ke-19. Wagner mengemukakan pendapatnya dalam bentuk suatu hukum, akan tetapi dalam pandangan tersebut tidak dijelaskan apa yang dimaksud dengan pertumbuhan pengeluaran pemerintah dan GNP, apakah dalam pengertian pertumbuhan secara relatif ataukah secara absolut. Apabila yang dimaksud oleh Wagner adalah perkembangan pengeluaran pemerintah secara relatif sebagaimana teori Musgrave, maka hukum Wagner adalah sebagian berikut: dalam suatu perekonomian, apabila

pendapatan perkapita meningkat, secara relatif pengeluaran pemerintah pun akan meningkat.

### **3. Teori Peacock dan Wiseman**

Peacock dan Wiseman adalah dua orang yang mengemukakan teori mengenai perkembangan pengeluaran pemerintah yang terbaik. Teori mereka didasarkan pada suatu pandangan bahwa pemerintah senantiasa berusaha untuk memperbesar pengeluaran sedangkan masyarakat tidak suka membayar pajak yang semakin besar untuk membiayai pengeluaran pemerintah yang semakin besar tersebut, sehingga teori Peacock dan Wiseman merupakan dasar dari teori pemungutan suara. Peacock dan Wiseman mendasarkan teori mereka pada suatu teori bahwa masyarakat mempunyai suatu tingkat toleransi pajak, yaitu suatu tingkat dimana masyarakat dapat memahami besarnya pungutan pajak yang dibutuhkan oleh pemerintah untuk membiayai pengeluaran pemerintah. Jadi masyarakat menyadari bahwa pemerintah membutuhkan dana untuk membiayai aktivitas pemerintah sehingga mereka mempunyai suatu tingkat kesediaan masyarakat untuk membayar pajak. Tingkat toleransi pajak ini merupakan kendala bagi pemerintah untuk menaikkan pemungutan pajak secara semena-mena. Teori Peacock dan Wiseman adalah sebagian berikut:

Perkembangan ekonomi menyebabkan pemungutan pajak yang semakin meningkat walaupun tarif pajak tidak berubah dan meningkatnya penerimaan pajak menyebabkan pengeluaran pemerintah juga semakin meningkat. Oleh karena itu,



dalam keadaan normal, meningkatnya GNP menyebabkan penerimaan pemerintah yang semakin besar, begitu juga dengan pengeluaran pemerintah mejadi semakin besar.

Belanja daerah adalah semua kewajiban daerah yang diakui sebagai pengurangan nilai kekayaan bersih dalam periode tahun anggaran yang bersangkutan.<sup>12</sup>

### **1. Belanja Tak langsung**

Adalah bagian belanja yang dianggarkan tidak terkait langsung dengan pelaksanaan program. Belanja tak langsung terdiri dari belanja pegawai berupa gaji dan tunjangan yang telah ditetapkan undang-undang, belanja bunga, belanja hibah, belanja bantuan sosial, belanja bagi hasil kepada provinsi/kabupaten/kota dan pemerintah desa, belanja bantuan keuangan, serta belanja tak terduga.

#### **a. Belanja pegawai**

Adalah belanja kompensasi, baik dalam bentuk uang maupun barang yang ditetapkan berdasarkan ketentuan perundang-undangan yang diberikan kepada DPRD, dan pegawai pemerintah daerah baik yang bertugas di dalam maupun di luar daerah sebagai imbalan atas pekerjaan yang telah dilaksanakan, kecuali pekerjaan yang berkaitan dengan pembentukan modal.

---

<sup>12</sup> Badan Pusat Statistik Sulawesi Selatan, 2012

b. Belanja bunga

Adalah pembayaran bunga utang. Pembayaran yang dilakukan atas kewajiban penggunaan pokok utang (*principal outstanding*) yang di hitung berdasarkan posisi pinjaman jangka pendek atau jangka panjang.

c. Belanja subsidi

Adalah alokasi anggaran yang diberikan kepada perusahaan/lembaga tertentu yang bertujuan untuk membantu biaya produksi agar harga jual produksi/jasa yang dihasilkan dapat terjangkau oleh masyarakat banyak.

d. Belanja hibah

Adalah belanja yang diperlukan untuk menganggarkan pemberian uang barang atau jasa kepada pemerintah atau pemerintah daerah lainnya, perusahaan daerah, masyarakat dan organisasi kemasyarakatan, yang secara spesifik telah di tetapkan peruntukannya, bersifat tidak wajib dan tidak mengikat, serta tidak secara terus menerus.

e. Belanja Bantuan Sosial

Adalah pemberian bantuan yang bersifat tidak secara terus menerus dan selektif dalam bentuk uang/barang kepada masyarakat yang bertujuan untuk peningkatan kesejahteraan masyarakat.

f. Belanja Bagi Hasil kepada Provinsi /kabupaten/kota dan Pemerintah Desa

Adalah belanja yang telah dianggarkan sebagai dana bagi hasil yang bersumber dari pendapatan kabupaten/kota kepada provinsi, kabupaten/kota, desa

atau pendapatan pemerintah daerah tertentu kepada pemerintah daerah lainnya sesuai dengan ketentuan perundang-undangan. Belanja bagi hasil ini terdiri dari:

1. Belanja bagi hasil pajak daerah kepada pemerintah provinsi
2. Belanja bagi hasil pajak daerah kepada pemerintah kabupaten/kota
3. Belanja bagi hasil pajak daerah kepada pemerintah desa
4. Belanja bagi hasil retribusi daerah kepada pemerintah kabupaten/kota
5. Belanja bagi hasil retribusi daerah kepada pemerintah desa

Belanja bantuan keuangan kepada Provinsi/kabupaten/kota dan pemerintah desa adalah pemberian bantuan yang bersifat umum atau khusus dari pemerintah kabupaten/kota kepada pemerintah desa, atau pemerintah daerah lainnya dalam rangka pemerataan dan peningkatan kemampuan keuangan, bantuan keuangan yang bersifat umum, peruntukan dan penggunaannya diserahkan sepenuhnya kepada pemerintah daerah/pemerintah desa penerima bantuan. Bantuan keuangan yang bersifat khusus peruntukan dan pengelolaannya diarahkan/ditetapkan oleh pemerintah daerah pemberi bantuan.

Bantuan keuangan ini terdiri dari:

1. Bantuan keuangan kepada pemerintah provinsi
2. Bantuan keuangan kepada pemerintah kabupaten/kota
3. Bantuan keuangan kepada pemerintah desa
4. Bantuan keuangan kepada pemerintah daerah/pemerintah desa lainnya adalah belanja untuk kegiatan yang sifatnya tidak bisa atau tidak diharapkan berulang seperti penanggulangan bencana alam dan bencana sosial yang tidak

diperkirakan sebelumnya, termasuk pengembalian atas kelebihan penerimaan daerah tahun-tahun sebelumnya.

## **2. Belanja Langsung**

Adalah bagian belanja yang dianggarkan terkait langsung dengan pelaksanaan program. Belanja langsung terdiri dari belanja pegawai, belanja barang daerah dan jasa, serta belanja modal untuk melaksanakan program dan kegiatan pemerintah daerah dan telah dianggarkan oleh pemerintah daerah.

### **a. Belanja Pegawai**

Yaitu pengeluaran untuk honorarium/upah, lembur dan pengeluaran lain untuk meningkatkan motivasi dan kualitas pegawai dalam melaksanakan program dan kegiatan pemerintah daerah.

### **b. Belanja Barang dan jasa**

Yaitu pengeluaran yang digunakan untuk pembelian/pengadaan barang yang nilai manfaatnya kurang dari setahun, dan atau pemakaian jasa dalam melaksanakan program dan kegiatan pemerintah daerah.

Pembelian/pengadaan barang dan jasa yang dimaksud meliputi bahan pakai habis, bahan/material, jasa kantor, premi asuransi, perawatan kendaraan bermotor, cetak dan penggandaan, sewa gedung, sewa sarana mobilitas, sewa alat berat, sewa perlengkapan dan peralatan kantor, makanan dan minuman, pakaian dinas dan atribut, pakaian kerja, pakaian khusus hari-hari tertentu, perjalanan dinas, perjalan pindah tugas, permulangan pegawai dan lain-lain belanja barang dan jasa.

### c. Belanja Modal

Yaitu pengeluaran yang digunakan untuk pembelian/pengadaan atau pembangunan aset tetap berwujud yang nilai manfaatnya lebih dari setahun, dan atau pemakaian jasa dalam melaksanakan program dan kegiatan pemerintah daerah.

Pembentukan aset tersebut meliputi pengadaan tanah, alat-alat berat, alat-alat angkutan, alat-alat bengkel, alat-alat pertanian, peralatan dan perlengkapan kantor, komputer, mebeulair, peralatan dapur, penghias ruangan alat-alat studio, alat-alat komunikasi, alat-alat ukur, alat-alat kedokteran, alat-alat laboratorium, konstruksi jalan, jembatan, jaringan air, penerangan jalan, taman dan hutan kota, instalasi listrik dan telepon, bangunan buku/keputusan, barang seni pengadaan hewan/ternak dan tanaman, serta persenjataan/keamanan.

### D. Penanaman Modal Dalam Negeri

Penanaman modal dalam negeri adalah kegiatan menanam modal untuk melakukan usaha di wilayah Negara republik Indonesia yang dilakukan penanaman modal dalam negeri dengan melakukan modal dalam negeri. Penanaman modal dalam negeri adalah perseorangan warga Negara Indonesia, badan usaha Indonesia atau daerah yang melakukan penanaman modal di wilayah Negara republik Indonesia. Modal dalam negeri adalah modal yang dimiliki Negara republik Indonesia.

Perseorangan warga Negara Indonesia, atau badan usaha yang berbentuk badan hukum atau tidak berbadan hukum.

Dalam Undang-Undang no 6 tahun 1968 dan Undang-Undang nomor 12 tahun 1970 tentang Penanaman Modal Dalam Negeri (PMDN), disebutkan terlebih dulu definisi modal dalam negeri pada pasal 1, yaitu sebagai berikut:

a. Undang-undang ini menjelaskan bahwa “modal dalam negeri” adalah: bagian dari kekayaan masyarakat Indonesia termasuk hak-hak dan benda-benda, baik yang dimiliki Negara maupun swasta asing yang berdomosili di Indonesia yang disisihkan atau disediakan guna menjalankan suatu usaha sepanjang modal tersebut tidak diatur oleh ketentuan-ketentuan pasal 2 UU No. 12 tahun 1970 tentang penanaman modal asing. Pihak swasta yang memiliki modal dalam negeri tersebut dalam ayat 1 pasal ini dapat terdiri atas perorangan dan/ atau badan hukum yang didirikan berdasarkan hukum yang berlaku di Indonesia. Kemudian dalam Pasal 2 disebutkan bahwa, Yang dimaksud dalam Undang-Undang ini dengan "Penanaman Modal Dalam Negeri" ialah penggunaan dari pada kekayaan seperti tersebut dalam pasal 1, baik secara langsung atau tidak langsung untuk menjalankan usaha menurut atau berdasarkan ketentuan-ketentuan Undang-Undang ini.

Salah satu teori pertumbuhan ekonomi yang banyak digunakan sebagai acuan *study* pembangunan adalah teori Harrod-Domar. Konsep pokok dalam teori ini adalah *Capital Output Ratio* (COR), dimana untuk menumbuhkan perekonomian diperlukan investasi baru sebagai tambahan stok modal. Sedangkan *Incremental Capital Output*

*Ratio* (ICOR) menunjukkan hubungan jumlah kenaikan *output* ( $\Delta Y$ ) disebabkan kenaikan tertentu pada stok modal ( $\Delta K$ ). Semakin tinggi peningkatan stok modal, semakin tinggi pula *output* yang dihasilkan. Ini dapat digambarkan sebagai  $\Delta K/\Delta Y$ .

Hal ini sejalan dengan teori Arsyad Lincolyn mengatakan bahwa pentingnya COR dan ICOR ini tampak ketika menguji konsistensi antara target pembangunan dengan tambahan modal yang mungkin terkumpul dari tabungan yang berjalan. Dalam rangka memperkirakan kebutuhan dana untuk mencapai pertumbuhan, diperlukan perkiraan mengenai volume investasi, baik yang bersal dari pemerintah maupun swasta (PMDN/PMA) untuk mencapai sasaran pertumbuhan *output* tersebut. Dengan demikian COR dan ICOR dapat dipakai untuk menentukan laju pertumbuhan suatu perekonomian<sup>13</sup>

Hampir semua ahli ekonomi menekankan arti pentingnya pembentukan penanaman modal dalam negeri sebagai penentu utama pertumbuhan ekonomi dan pembangunan ekonomi. Arti pentingnya pembentukan penanaman modal dalam daerah disini adalah bahwa masyarakat tidak menggunakan semua pendapatanya untuk dikonsumsi, melainkan ada sebagian yang ditabung dan tabungan ini diperlukan untuk pembentukan investasi. Selanjutnya pembentukan penanaman modal dalam daerah ini telah dipandang sebagai salah satu faktor bahkan faktor utama di dalam pembangunan ekonomi. Misalkan, investasi dalam peralatan modal

---

<sup>13</sup> Arsyad, Lincolin. Pengantar Perencanaan Pembangunan Ekonomi Daerah (Yogyakarta: BPFE 1999)

atau pembentukan modal. Dengan demikian terdapat hubungan yang positif antara pembentukan penanaman modal dalam negeri dengan pertumbuhan ekonomi pada suatu negara.<sup>14</sup>

Dalam upaya pembangunan ekonomi modal memegang peranan penting, karena akumulasi modal akan menentukan cepat atau lambatnya pertumbuhan ekonomi dan mencerminkan marak lesunya pembangunan ekonomi suatu daerah. Dimana penanaman modal dalam negeri itu dapat dilakukan dengan cara menghimpun akumulasi modal untuk membangun sejumlah gedung dan peralatan yang berguna bagi kegiatan produktif, maka *output* potensial suatu bangsa akan bertambah dan pertumbuhan ekonomi jangka panjang juga akan meningkat.

Penanaman Modal Dalam Negeri (PMDN) memainkan peranan penting dalam menentukan jumlah *output* dan pendapatan. Dengan semakin besarnya Penanaman Modal Dalam Negeri baik Tingkat investasi maka diharapkan akan mendorong pertumbuhan sektor swasta dan rumah tangga dalam mengalokasikan sumber daya yang ada di suatu daerah.<sup>15</sup>

Hal ini pada akhirnya akan menyebabkan makin meningkatnya PDRB dan diharapkan pertumbuhan ekonomi daerah dapat meningkat. Dengan demikian Penanaman Modal Dalam Negeri (PMDN) memiliki hubungan positif terhadap pertumbuhan ekonomi suatu daerah.

---

<sup>14</sup> Prasetyo, P. Eko. Fundamental Makro Ekonomi (Yogyakarta: Beta Offset 2009)

<sup>15</sup> Payaman Simanjuntak, *Pengantar Ilmu Ekonomi Sumber Daya Manusia*. LPFE UI. Jakarta. 1985), h. 21.



Dengan semakin besarnya Penanaman Modal Dalam Negeri pemerintah pada barang publik maka diharapkan akan mendorong pertumbuhan sektor pertumbuhan swasta dan rumah tangga dalam mengalokasikan sumber daya yang dimiliki suatu daerah. Hal ini pada akhirnya akan menyebabkan makin meningkatnya PDRB.<sup>16</sup>

## **E. Hubungan Antara Variabel *Independent* dan *Dependent***

### **1. Hubungan Antara Pendapatan Asli Daerah (PAD) Terhadap PDRB**

Pendapatan perkapita merupakan pendapatan rata-rata penduduk suatu Negara pada suatu waktu tertentu. Pendapatan perkapita menunjukkan kemampuan untuk membayar pengeluarannya termasuk membayar pajak. Semakin besar tingkat pendapatan perkapita masyarakat maka akan mempunyai pengaruh positif dalam penerimaan pajak, sehingga pendapatan asli daerah juga mengalami peningkatan.<sup>17</sup> Semakin tinggi pendapatan perkapita suatu daerah, semakin besar pula potensi sumber penerimaan daerah, sehingga kemampuan masyarakat untuk membayar pajak meningkat dan pada akhirnya dapat meningkatkan pertumbuhan ekonomi. Teori Keynes menerangkan bahwa permintaan agregat akan menentukan tingkat kegiatan perekonomian. Menurut Keynes jika pada suatu periode tertentu dilakukan sejumlah

---

<sup>16</sup> Fitrah Afrizal, *Analisis Pengaruh Tingkat Investasi, Belanja Pemerintah Dan Tenaga Kerja Terhadap Pdrb Di Provinsi Sulawesi Selatan Tahun 2001-2011* (Skripsi, Fakultas Ekonomi dan Bisnis, Universitas Hasanuddin Makassar, 2013), h. 47

<sup>17</sup> Muda Markus, *Perpajakan Indonesia Suatu Pengantar* (Jakarta: PT Gramedia Pustaka Utama, 2005), h. 10.

pembentukan modal, maka pada masa yang akan datang perekonomian akan mempunyai kemampuan lebih besar dalam menghasilkan barang dan jasa.<sup>18</sup>

Pendapatan asli daerah merupakan salah satu sumber pembelanjaan daerah, jika PAD meningkat maka dana yang dimiliki daerah meningkat pula, sehingga pemerintah daerah akan lebih berinisiatif untuk lebih menggali potensi-potensi daerah-daerah yang dimiliki. Salah satunya memberi proporsi belanja modal yang lebih besar untuk pembangunan. Dengan pembangunan infrastruktur dan sarana prasarana oleh pemerintah daerah akan berdampak positif terhadap pertumbuhan ekonomi daerah.

## **2. Hubungan Antara Belanja Modal terhadap PDRB**

Belanja modal merupakan belanja pemerintah daerah yang manfaatnya satu anggaran dan akan menambah aset atau kekayaan daerah dan selanjutnya akan menambah belanja yang bersifat rutin seperti biaya pemeliharaan pada kelompok belanja administrasi umum.<sup>19</sup> Belanja modal adalah belanja yang dilakukan pemerintah yang menghasilkan aktiva tetap tertentu.<sup>20</sup> Terdapat tiga cara untuk memperoleh aset tetap pemerintah daerah yaitu membangun sendiri, menukarkan dengan aset tetap lainnya, atau juga dengan membeli.

---

<sup>18</sup> Sadono Sukirno, *Makroekonomi Modern: Perkembangan Pemikiran dari Klasik Hingga Keynesian Baru* Raja (Jakarta: Grafindo Pustaka, 2000), h. 45.

<sup>19</sup> Abdul Halim, *Bunga Rampai Manajemen Keuangan Daerah (Edisi Revisi)*; Jakarta: UPP AMP YKPN, 2004), h. 16

<sup>20</sup> Deddi Nordiawan, *Akuntansi Sektor Publik* (Jakarta: Salemba Empat, 2006), h. 78

Pemerintah daerah biasanya melakukan dengan cara membangun sendiri atau membeli. Belanja modal memiliki karakteristik spesifik dan menunjukkan adanya berbagai pertimbangan dalam pengalokasiannya. Belanja pada umumnya hanya digunakan disektor publik, tidak disektor bisnis. Belanja disektor publik terkait dengan penganggaran, yaitu menunjukkan jumlah uang yang telah dikeluarkan selama satu tahun anggaran. Belanja/biaya berdasarkan hubungannya dengan aktivitas dibagi dua, yaitu biaya langsung dan biaya tidak langsung. Pengklasifikasian tersebut berdasarkan PP No. 15 Tahun 2000 tentang Pertanggungjawaban Pengelolaan Keuangan Daerah dan Kepmendagri No. 29 Tahun 2002 yang kemudian direvisi menjadi PP No. 58 Tahun 2005 tentang Pengelolaan Keuangan Daerah dan Permendagri No. 59 Tahun 2007 sebagai revisi Permendagri No. 13 Tahun 2006 tentang Pedoman Pengelolaan Keuangan Daerah.

Dalam Kepmendagri No. 29 Tahun 2002, belanja daerah diklasifikasikan menjadi Belanja Administrasi Umum (BAU), Belanja Operasi dan Pemeliharaan (BOP), belanja modal, belanja tidak tersangka, dan Belanja Bantuan Keuangan. Sedangkan berdasarkan peraturan yang baru yaitu Permendagri No. 59 Tahun 2007 (Revisi atas Permendagri No. 13 Tahun 2006 tentang Pedoman Pengelolaan Keuangan Daerah), klasifikasi belanja diperbaiki dan dikelompokkan menjadi belanja langsung dan belanja tidak langsung. Belanja langsung yaitu belanja yang terkait langsung dengan program dan kegiatan. Suatu kegiatan tidak akan terlaksana tanpa adanya biaya tersebut. Sedangkan belanja tidak langsung adalah belanja yang tidak terkait langsung dengan program dan kegiatan.

Teori Peacock dan Wiseman menyebutkan bahwa perkembangan ekonomi menyebabkan pemungutan pajak yang semakin meningkat walaupun tarif pajak tidak berubah dan meningkatnya penerimaan pajak menyebabkan pengeluaran pemerintah juga semakin meningkat. Oleh karena itu, dalam keadaan normal, meningkatnya GDP menyebabkan penerimaan pemerintah yang semakin besar, begitu juga dengan pengeluaran pemerintah menjadi semakin besar.

Pengeluaran pemerintah (*government expenditure*) adalah bagian dari kebijakan fiskal yakni suatu tindakan pemerintah untuk mengatur jalannya perekonomian dengan cara menentukan besarnya penerimaan untuk nasional dan APBD untuk daerah/regional.<sup>21</sup> Pengeluaran pemerintah berupa pembayaran subsidi atau bantuan langsung kepada berbagai golongan masyarakat. Pemerintah mampu mempengaruhi tingkat pendapatan keseimbangan menurut dua cara yang terpisah. Pertama, pembelian pemerintah atas barang dan jasa (G) yang merupakan komponen dari permintaan agregat. Kedua, pajak dan transfer mempengaruhi hubungan antara *output* dan pendapatan (Y) dan transfer ke daerah adalah dana yang bersumber dari anggaran pendapatan dan belanja negara (APBN) yang dialokasikan kepada daerah dalam rangka pelaksanaan desentralisasi yang terdiri dari dana perimbangan dan dana otonomi khusus dan penyesuaian pendapatan disposibel (pendapatan bersih yang siap untuk dikonsumsi dan ditabung), yang didapat oleh sektor swasta.

---

<sup>21</sup> Sadono Sukirno, *Makroekonomi Modern: Perkembangan Pemikiran dari Klasik Hingga Keynesian Baru* Raja (Jakarta: Grafindo Pustaka, 2000), h. 80.

Perubahan dalam pengeluaran pemerintah dan pajak akan mempengaruhi tingkat pendapatan. Hal ini menimbulkan kemungkinan bahwa kebijakan fiskal dapat digunakan untuk menstabilkan perekonomian. Jika perekonomian berada dalam resesi pajak harus dikurangi atau pengeluaran ditingkatkan untuk menaikkan *output*. Jika sedang berada dalam masa makmur (*booming*) pajak seharusnya dinaikkan atau pengeluaran pemerintah dikurangi agar kembali ke penggunaan tenaga kerja penuh. Untuk memberikan kemudahan dalam mekanisme pelaksanaan APBN dan penyusunan laporan keuangan kementerian negara/lembaga, maka diterbitkan perdirjen perbendaharaan No. PER-33/PB/2008 tentang pedoman penggunaan AKUN pendapatan, belanja pegawai, belanja barang dan belanja modal sesuai dengan BAS.

Menurut perdirjen perbendaharaan tersebut, suatu belanja dikategorikan sebagai belanja modal apabila; Pertama, Pengeluaran tersebut mengakibatkan adanya perolehan aset tetap atau aset lainnya yang menambah masa umur, manfaat dan kapasitas. Kedua, Pengeluaran tersebut melebihi batasan minimum kapitalisasi aset tetap atau aset lainnya yang telah ditetapkan pemerintah. Ketiga, Perolehan aset tetap tersebut diniatkan bukan untuk dijual. Sayangnya tidak dijelaskan bagaimana cara mengetahui niat bukan untuk dijual atau untuk dijual. karakteristik aset lainnya adalah tidak berwujud, akan menambah aset pemerintah, mempunyai masa manfaat lebih dari satu tahun, dan nilainya relatif material. Belanja modal juga mensyaratkan kewajiban untuk menyediakan biaya pemeliharaan.

### 3. Hubungan Antara Penanaman Modal Dalam Negeri Terhadap PDRB

Hampir semua ahli ekonomi menekankan arti pentingnya pembentukan penanaman modal dalam negeri sebagai penentu utama pertumbuhan ekonomi dan pembangunan ekonomi. Arti pentingnya pembentukan penanaman modal dalam daerah disini adalah bahwa masyarakat tidak menggunakan semua pendapatannya untuk dikonsumsi, melainkan ada sebagian yang ditabung dan tabungan ini diperlukan untuk pembentukan investasi. Selanjutnya pembentukan penanaman modal dalam daerah ini telah dipandang sebagai salah satu faktor bahkan faktor utama di dalam pembangunan ekonomi. Misalkan, investasi dalam peralatan modal atau pembentukan modal. Dengan demikian terdapat hubungan yang positif antara pembentukan penanaman modal dalam negeri dengan pertumbuhan ekonomi pada suatu negara.<sup>22</sup>

Dalam upaya pembangunan ekonomi modal memegang peranan penting, karena akumulasi modal akan menentukan cepat atau lambatnya pertumbuhan ekonomi dan mencerminkan marak lesunya pembangunan ekonomi suatu daerah. Dimana penanaman modal dalam negeri itu dapat dilakukan dengan cara menghimpun akumulasi modal untuk membangun sejumlah gedung dan peralatan yang berguna bagi kegiatan produktif, maka *output* potensial suatu bangsa akan bertambah dan pertumbuhan ekonomi jangka panjang juga akan meningkat. Penanaman Modal Dalam Negeri (PMDN) memainkan peranan penting dalam menentukan jumlah *output* dan pendapatan. Dengan semakin besarnya Penanaman Modal Dalam Negeri

---

<sup>22</sup> Prasetyo, P. Eko. Fundamental Makro Ekonomi (Yogyakarta: Beta Offset 2009)

baik Tingkat investasi maka diharapkan akan mendorong pertumbuhan sektor swasta dan rumah tangga dalam mengalokasikan sumber daya yang ada di suatu daerah.<sup>23</sup>

Hal ini pada akhirnya akan menyebabkan makin meningkatnya PDRB dan diharapkan pertumbuhan ekonomi daerah dapat meningkat. Dengan demikian Penanaman Modal Dalam Negeri (PMDN) memiliki hubungan positif terhadap pertumbuhan ekonomi suatu daerah. Dengan semakin besarnya Penanaman Modal Dalam Negeri pemerintah pada barang publik maka diharapkan akan mendorong pertumbuhan sektor pertumbuhan swasta dan rumah tangga dalam mengalokasikan sumber daya yang dimiliki suatu daerah. Hal ini pada akhirnya akan menyebabkan makin meningkatnya PDRB.<sup>24</sup>

## **F. Penelitian Terdahulu**

Berbagai penelitian telah dilakukan di Indonesia dan hasilnya pun sangat beragam. Salah satu diantaranya penelitian yang dilakukan oleh:

Penelitian yang dilakukan oleh Arief Wijayanto dengan judul penelitian Analisis Pengaruh Jumlah Tenaga Kerja, Investasi Dan Inflasi Terhadap Pertumbuhan Ekonomi di Jawa Timur dan dalam penelitian ini menggunakan data sekunder yang di peroleh dari instansi-instansi seperti biro pusat statistik yang kurun waktu selama 1999-2008. Teknik analisis yang di gunakan adalah model regresi linier

---

<sup>23</sup> Payaman Simanjuntak, *Pengantar Ilmu Ekonomi Sumber Daya Manusia*. LPFE UI. Jakarta. 1985), h. 21.

<sup>24</sup> Fitrah Afrizal, *Analisis Pengaruh Tingkat Investasi, Belanja Pemerintah Dan Tenaga Kerja Terhadap Pdrb Di Provinsi Sulawesi Selatan Tahun 2001-2011* (Skripsi, Fakultas Ekonomi dan Bisnis, Universitas Hasanuddin Makassar, 2013), h. 47

berganda di mana pertumbuhan ekonomi di Jawa Timur Sektor Basis dan Non Basis (Y) sebagai variabel terikat dan jumlah tenaga kerja (X<sub>1</sub>), investasi (X<sub>2</sub>) dan inflasi (X<sub>3</sub>) sebagai variabel bebas.

Berdasarkan hasil analisis dan pengujian hipotesis diperoleh hasil PDRB sektor Basis (Y<sub>1</sub>), PDRB sektor non Basis (Y<sub>2</sub>) dan Total PDRB (Y<sub>3</sub>) diperoleh F hitung = 5,692 > F tabel = 4,76; F hitung = 6,340 > F tabel = 4,76 dan F hitung = 5,649 > F tabel = 4,76 maka untuk ketiga persamaan yang telah dianalisis dapat dikatakan bahwa H<sub>0</sub> ditolak dan H<sub>1</sub> diterima, sehingga secara simultan variabel bebas berpengaruh secara nyata terhadap pertumbuhan ekonomi di Jawa Timur. Sedangkan hasil uji t secara Parsial variabel Jumlah Tenaga Kerja (X<sub>1</sub>) t hitung = 2,993 > t tabel = 2,447 ; Investasi (X<sub>2</sub>) t hitung = -0,604 < t tabel = 2,447 dan Inflasi (X<sub>3</sub>) t hitung = 1,186 < t tabel = 2,447 maka pada level signifikan 5 % sehingga secara parsial hanya variabel Jumlah Tenaga Kerja (X<sub>1</sub>) yang berpengaruh secara nyata terhadap PDRB sektor Basis (Y<sub>1</sub>), PDRB sektor non Basis (Y<sub>2</sub>) dan Total PDRB (Y<sub>3</sub>) sedangkan untuk ke dua variabel investasi (X<sub>2</sub>), inflasi (X<sub>3</sub>) tidak signifikan.<sup>25</sup>

Penelitian yang dilakukan oleh Wiratno Bagus Suryono dengan judul Analisis Pengaruh Pendapatan Asli Daerah, Tingkat Investasi Dan Tenaga Kerja Terhadap Pdrb Jawa Tengah. PDRB didefinisikan sebagai jumlah nilai tambah yang dihasilkan oleh seluruh unit usaha dalam suatu wilayah, atau merupakan jumlah seluruh nilai

---

<sup>25</sup> Arief Wijayanto dengan judul penelitian Analisis Pengaruh Jumlah Tenaga Kerja, Investasi Dan Inflasi Terhadap Pertumbuhan Ekonomi di Jawa Timur, (Jurusan Ilmu Ekonomi, Fakultas Ekonomi, 2009), h. xii.



barang dan jasa akhir yang dihasilkan oleh seluruh unit ekonomi di suatu wilayah. Dimana Tingkat PDRB dapat menggambarkan pertumbuhan Ekonomi suatu wilayah. Tingginya tingkat pertumbuhan ekonomi yang ditunjukkan dengan tingginya nilai PDRB menunjukkan bahwa daerah tersebut mengalami kemajuan dalam perekonomian. Propinsi Jawa Tengah adalah propinsi yang memiliki PDRB paling rendah di pulau jawa dibandingkan propinsi-propinsi yang lain dimana secara dominan sumber penerimaan PDRB jawa tengah dipengaruhi oleh 3 faktor yaitu PAD, Tingkat Investasi, dan Tenaga kerja maka dari itu Tujuan dari penelitian ini adalah untuk mengetahui seberapa besar pengaruh PAD, Tingkat Investasi, dan Tenaga Kerja terhadap PDRB di Jawa Tengah.

Metode Penelitian menggunakan Analisis regresi berganda dengan menggunakan data rentang waktu 15 tahun mulai tahun 1994 hingga 2008. Hasil analisa data menunjukkan bahwa model penelitian ini lolos uji asumsi klasik dengan *R-square* model sebesar 0,958. PAD, Tingkat Investasi, Tenaga kerja berpengaruh positif dan signifikan secara parsial maupun simultan terhadap PDRB Jawa tengah. Koefisien PAD sebesar 0,812. Adanya pengaruh yg positif antara Tingkat Investasi dengan PDRB Jawa Tengah berdasarkan hasil regresi dapat dilihat koefisien tingkat investasi 0,036. Adanya pengaruh yg positif antara Tenaga Kerja dengan PDRB Jawa Tengah berdasarkan hasil regresi dapat dilihat koefisien 0,924 Tenaga Kerja.<sup>26</sup>

---

<sup>26</sup> Wiratno Bagus Suryono. Analisis Pengaruh Pendapatan Asli Daerah, Tingkat Investasi Dan Tenaga Kerja Terhadap PDRB Jawa Tengah (Jurusan Ilmu Ekonomi, Fakultas Ekonomi, Universitas Ponegoro, 2010), h. 6.

Penelitian yang dilakukan oleh Dr. Ir. Grace A. J. Rumagit, MSi dkk yang berjudul Pengaruh Pengeluaran Pemerintah Terhadap PDRB Sektor Pertanian di Provinsi Sulawesi Utara. Penelitian ini bertujuan untuk mengetahui pengaruh pengeluaran pemerintah terhadap PDRB sektor pertanian di Provinsi Sulawesi Utara. Penelitian ini dilaksanakan dari bulan Oktober sampai November 2014 dan menggunakan data sekunder berupa data deret berkala (*time series*) dari tahun 2005 sampai 2013 yang diperoleh dari Badan Pusat Statistik Provinsi SULUT dan Dinas Pertanian dan Peternakan Provinsi SULUT. Analisis data menggunakan metode regresi linier sederhana dengan program Minitab *version* 16.

Hasil penelitian menunjukkan bahwa 80,3 persen PDRB sektor pertanian dipengaruhi oleh pengeluaran pemerintah dengan taraf nyata sebesar 30 persen, sehingga dapat disimpulkan peningkatan pengeluaran pemerintah pada sektor pertanian meningkatkan PDRB sektor pertanian di Provinsi Sulawesi Utara.<sup>27</sup>

### **G. Kerangka Pikir**

PDRB merupakan salah satu indikator yang biasa dipakai untuk mengukur tingkat kemakmuran penduduk di suatu daerah dalam jangka waktu tertentu. PDRB adalah nilai dari seluruh barang dan jasa yang diproduksi dalam satu wilayah. Pada tingkat PDRB ada beberapa faktor yang mempengaruhinya adalah Pendapatan Asli Daerah, Belanja Modal dan Penanaman Modal Dalam Negeri.

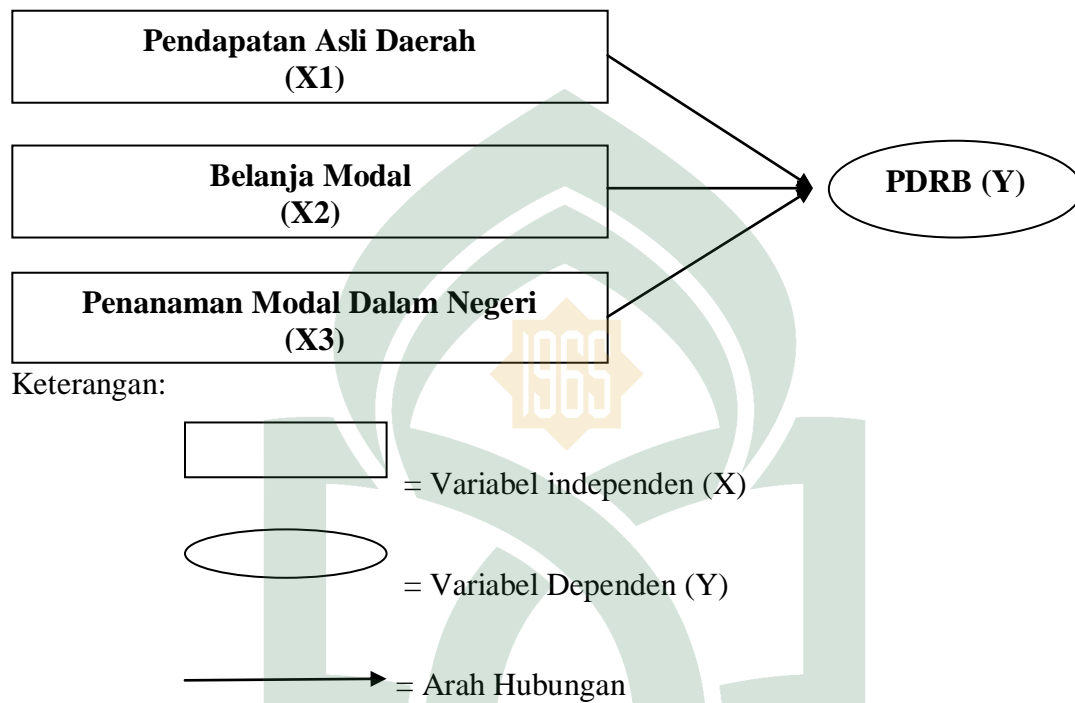
---

<sup>27</sup> Dr. Ir. Grace A. J. Rumagit, MSi dkk. Pengaruh Pengeluaran Pemerintah Terhadap PDRB Sektor Pertanian di Provinsi Sulawesi Utara (Jurusan Ekonomi Sosial, Univertasi Samratulangi Manado, Jurnal, 2015), h. 2.

Pendapatan Asli Daerah adalah penerimaan daerah dari berbagai usaha pemerintah daerah untuk mengumpulkan dana guna keperluan daerah yang bersangkutan dalam membiayai kegiatan rutin maupun pembangunannya.

Belanja Modal yaitu pengeluaran yang dilakukan oleh pemerintah dalam rangka untuk membiayai segala pengeluaran yang dilakukan oleh pemerintah. Dan variabel yang ketiga yaitu Penanaman Modal Dalam Negeri ialah penanaman modal yang dilakukan oleh pemerintah swasta maupun domestik dengan tujuan untuk mendapatkan keuntungan, dari Penanaman Modal Dalam Negeri yang dilakukan oleh Investor baik yang berasal dalam negeri dapat mempengaruhi PDRB pada suatu Negara.

Berdasarkan pada uraian sebelumnya, maka kerangka pikir dalam penelitian ini, yaitu sebagai berikut:



## H. Hipotesis

Berdasarkan latar belakang dan teori-teori yang telah dibahas, maka hipotesis dirumuskan sebagai berikut:

1. Diduga Pendapatan Asli Daerah berpengaruh terhadap PDRB di Provinsi Sulawesi Selatan 2004-2014.
2. Diduga Belanja Modal berpengaruh terhadap PDRB di Provinsi Sulawesi Selatan 2004-2014.
3. Diduga Penanaman Modal Dalam Negeri berpengaruh terhadap PDRB di Provinsi Sulawesi Selatan 2004-2014.

## **BAB III**

### **METODOLOGI PENELITIAN**

#### **A. Jenis dan Lokasi Penelitian**

##### **1. Jenis Penelitian**

Jenis penelitian yang dilakukan pendekatan deskriptif kuantitatif pada dasarnya menekan analisisnya pada data-data numerikal (angka) yang diolah dengan metode statistika. Pada dasarnya, pendekatan kuantitatif dilakukan pada penelitian inferensial (dalam rangka pengujian hipotesis) dan menyandarkan kesimpulan hasilnya pada suatu probabilitas kesalahan penolakan hipotesis nihil. Dengan metode kuantitatif akan diperoleh signifikansi perbedaan kelompok atau signifikansi hubungan antar variabel yang diteliti.<sup>1</sup>

##### **2. Lokasi Penelitian**

Lokasi penelitian ini dilakukan di Provinsi Sulawesi Selatan. Data yang digunakan adalah data secara keseluruhan, PDRB, Pendapatan Asli Daerah, Belanja Modal dan Penanaman Modal Dalam Negeri melalui badan pusat statistik Provinsi Sulawesi Selatan.

#### **B. Pendekatan Penelitian**

Penelitian ini menggunakan pendekatan penelitian melalui data sekunder dengan jenis data turun waktu (time series) selama kurun waktu 2004-2014.

---

<sup>1</sup> Azwar, Saifudin, *Metode Penelitian*, (Yogyakarta: Pustaka Pelajar Offset, 2001), h.45.

Data yang dipakai dalam penelitian ini meliputi:

1. Data PDRB di Provinsi Sulawesi Selatan periode 2004-2014 menggunakan data tahunan.
2. Data Pendapatan Asli Daerah di Provinsi Sulawesi Selatan periode 2004-2014 menggunakan data tahunan.
3. Data Belanja Modal di Provinsi Sulawesi Selatan periode 2004-2014 menggunakan data tahunan.
4. Data Penanaman Modal Dalam Negeri di Provinsi Sulawesi Selatan periode 2004-2014 menggunakan data tahunan.

### **C. Metode Pengumpulan Data**

Data yang digunakan dalam penelitian ini adalah data sekunder yang berupa data *time series* periode tahun 2004-2014. Data sekunder adalah data yang diperoleh lewat pihak lain, tidak langsung diperoleh dari peneliti dan subjek penelitiannya. Data sekunder biasanya berwujud data dokumentasi atau data laporan yang telah tersedia.<sup>2</sup> Data yang dipergunakan meliputi: PDRB, Pendapatan Asli Daerah, Belanja Modal dan Penanaman Modal Dalam Negeri dan data-data ini diperoleh dari Badan Pusat Statistik (BPS) Provinsi Sulawesi Selatan.

---

<sup>2</sup> Nursalam, 2012, *Statistik Untuk Penelitian Teknik Sampling*, Cetak Satu (Makassar Alauddin University Press)

#### D. Teknik Pengolahan dan Analisis Data

Penelitian ini menggunakan metode statistika untuk keperluan estimasi. Dalam metode ini statistika alat analisis yang biasa dipakai dalam khasanah penelitian adalah analisis regresi. Analisis regresi pada dasarnya adalah *study* atas ketergantungan suatu variabel yaitu variabel yang tergantung pada variabel yang lain yang di sebut dengan variabel bebas dengan tujuan untuk mengistemasi dengan meramalkan nilai populasi berdasarkan nilai tertentu dari variabel yang diketahui.<sup>3</sup>

Model analisis yang akan digunakan dalam penelitian ini adalah model analisis inferensial, yaitu analisis regresi berganda untuk mengetahui pengaruh Pendapatan Asli Daerah, Belanja Modal dan Penanaman Modal Dalam Negeri terhadap PDRB di Provinsi Sulawesi Selatan yang di nyatakan dalam bentuk fungsi sebagai berikut.

$$Y = f(X_1, X_2, X_3) \dots \dots \dots (1)$$

$$Y = \beta_0 + \beta_1 X_1 + \beta_2 X_2 + \beta_3 X_3 + \mu \dots \dots \dots (2)$$

Karena satuan setiap variabel majemuk maka harus dilogaritma naturalkan sehingga akan membentuk persamaan sebagai berikut:

$$\text{Ln } Y = \text{Ln} \beta_0 + \beta_1 \text{Ln} X_1 + \beta_2 \text{Ln} X_2 + \beta_3 \text{Ln} X_3 + \mu \dots \dots \dots (3)$$

Dimana :

$$Y = \text{PDRB}$$

$$X_1 = \text{PAD}$$

$$X_2 = \text{Belanja Modal}$$

---

<sup>3</sup> Damodar Gujarati, *Ekonometrika Dasar* (Edisi VI; Jakarta: Erlangga, 1995).

$X_3$  = Penanaman Modal Dalam Negeri

$B_0$  = Konstanta

$B_1-\beta_3$  = Parameter

$\mu$  = *Error Term*

Teknik Pengolahan dalam penelitian ini, yaitu:

### 1. Uji Asumsi Klasik

Pengujian asumsi klasik dilakukan untuk menguji asumsi-asumsi yang ada dalam pemodelan regresi linear berganda.

#### a. Uji Normalitas Data

Uji normalitas dilakukan untuk mengetahui data setiap variabel yang akan dianalisis berdistribusi normal.

#### b. Uji Multikolinearitas

Uji multikolinearitas digunakan untuk mengetahui apakah terjadi korelasi yang kuat di antara variabel-variabel *independent* yang diikutsertakan dalam pembentukan model.

#### c. Uji Autokorelasi

Uji autokorelasi bertujuan menguji apakah model regresi linear ada korelasi antara kesalahan pengganggu pada periode  $t$  dengan kesalahan pengganggu pada periode  $t-1$  (sebelumnya).



#### d. Uji Heteroskedastisitas

Uji ini bertujuan untuk menguji apakah pada model regresi terjadi ketidaksamaan *variance* dari *residual* satu pengamatan ke pengamatan lain. Model regresi yang baik adalah homokedastisitas atau tidak terjadi heterokedastisitas.

#### 2. Uji Koefisien Regresi

Uji koefisien regresi (t statistik) untuk melihat pengaruh antara variabel *independent* terhadap variabel *dependent*.

#### 3. Analisis Koefisien Korelasi (R)

Analisa Korelasi (R) digunakan untuk mencari arah dan kuatnya hubungan antara dua variabel atau lebih, baik hubungan yang bersifat simetris, kausal dan *reciprocal*. Analisis korelasi dilakukan untuk mengetahui kuat lemahnya hubungan antara variabel yang dianalisis. Adapun keeratan hubungan korelasi dapat dikelompokkan sebagai berikut:

- 0,00 – 0,20 berarti korelasi memiliki keeratan sangat lemah.
- 0,21 – 0,40 berarti korelasi memiliki keeratan lemah.
- 0,41 – 0,70 berarti korelasi memiliki keeratan kuat.
- 0,71 – 0,90 berarti korelasi memiliki keeratan sangat kuat.
- 0,91 – 0,99 berarti korelasi memiliki keeratan sangat kuat sekali.
- 1 berarti korelasi sempurna.

#### 4. Analisis Koefisien Determinasi ( $R^2$ )

Koefisien determinansi ( $R^2$ ) yang kecil atau mendekati nol berarti kemampuan variabel-variabel *independent* dalam menjelaskan variasi variabel *dependent* amat

terbatas. Nilai  $R^2$  yang mendekati satu berarti variabel-variabel *independent* memberikan hampir semua informasi yang dibutuhkan untuk memprediksi variabel-variabel *dependent*.

Akan tetapi ada kalanya dalam penggunaan koefisien determinasi terjadi bisa terhadap satu variabel *independent* yang dimasukkan dalam model. Setiap tambahan satu variabel *independent* akan menyebabkan peningkatan  $R^2$ , tidak peduli apakah variabel tersebut berpengaruh secara signifikan terhadap variabel *dependent* (memiliki nilai t yang signifikan).

### 5. Uji F Statistika

Uji statistika terhadap regresi berganda untuk membuktikan hipotesis ada atau tidaknya pengaruh yang signifikan atau kuat maka dilakukan dengan uji-t dan uji-f.

Untuk mengetahui apakah semua variabel *independent* yang digunakan dalam model regresi secara bersama-sama berpengaruh terhadap variabel *dependent* perlu dilakukan pengujian koefisien regresi secara serampak. Pengujian ini dilakukan dengan menggunakan derajat signifikansi nilai F, pengujian ini dilakukan dengan menggunakan SPSS.

$H_0$  = Ketiga variabel bebas tidak berpengaruh terhadap variabel terikat.

$H_1$  = Ketiga variabel bebas berpengaruh terhadap variabel terikat.

Dasar pengambilan keputusan menurut Santoso (2004) :

a.) Jika probabilitas (signifikansi)  $> 0,05$  ( $\alpha$ ) maka  $H_0$  diterima.

b.) Jika probabilitas (signifikansi)  $< 0,05$  ( $\alpha$ ) maka  $H_0$  ditolak dan menerima  $H_1$ .

Dengan tingkat signifikansi sebesar 5% ( $\alpha = 0,05$ ). Uji F digunakan untuk menguji signifikansi pengaruh Pendapatan Asli Daerah, Belanja Modal dan Penanaman Modal Dalam Negeri terhadap PDRB di provinsi Sulawesi Selatan.

## 6. Uji T Statistik

Pengujian koefisien regresi parsial (Uji-t) untuk mengetahui pengaruh variabel bebas secara parsial atau individu terhadap variabel terikat dengan asumsi variabel yang lain konstan. Pengujian ini dilakukan dengan melihat derajat signifikansi masing-masing variabel bebas.

Ho = Jika variabel bebas tidak berpengaruh terhadap variabel terikat.

Hi = Jika variabel bebas berpengaruh terhadap variabel tidak bebas.

Dasar pengambilan keputusan menurut Santoso (2004) :

- a.) Jika probabilitas (signifikansi)  $> 0,05$  ( $\alpha$ ) maka Ho diterima.
- b.) Jika probabilitas (signifikansi)  $< 0,05$  ( $\alpha$ ) maka Ho ditolak dan menerima Hi.

Dengan tingkat signifikansi sebesar 5% ( $\alpha = 0,05$ ). Uji F digunakan untuk menguji signifikansi pengaruh Pendapatan Asli Daerah, Belanja Modal dan Penanaman Modal Dalam Negeri berpengaruh parsial terhadap PDRB di Provinsi Sulawesi Selatan.

## E. Definisi Operasional dan Ruang Lingkup Penelitian

### 1. Definisi Operasional

Penelitian ini menggunakan satu variabel *dependent* (Y) dan tiga variabel *independent* (X). Definisi operasional masing-masing variabel dalam penelitian ini, yaitu:

a. Variabel *Dependent* (Y), yaitu:

PDRB (Y) merupakan nilai bersih barang dan jasa-jasa yang dihasilkan oleh berbagai kegiatan ekonomi di suatu daerah dalam periode tertentu (satu tahun).

b. Variabel *Independent* (X), yaitu:

1. Pendapatan asli daerah ( $X_1$ )

Pendapatan asli daerah yaitu penerimaan daerah dari berbagai usaha pemerintah daerah untuk mengumpulkan dana guna keperluan daerah, yang dinyatakan dalam rupiah (Rp).

2. Belanja Modal ( $X_2$ )

Belanja modal merupakan belanja pemerintah daerah yang manfaatnya melebihi satu tahun anggaran dan akan menambah asset atau kekayaan daerah dan selanjutnya akan menambah belanja yang bersifat rutin seperti biaya pemeliharaan pada kelompok belanja administrasi umum, yang dinyatakan dalam rupiah (Rp).

3. Penanaman Modal Dalam Negeri ( $X_3$ )

Penanaman Modal Dalam Negeri merupakan penanaman modal yang dilakukan oleh investor baik yang berasal dari dalam negeri.

## 2. Ruang Lingkup Penelitian

- a. Ruang lingkup dalam penelitian ini, yaitu Sulawesi Selatan dari tahun 2004 sampai dengan 2014.
- b. Kegiatan pengambilan data melalui kantor Badan Pusat Statistik (BPS) untuk Provinsi Sulawesi Selatan dalam angka.



## **BAB IV**

### **HASIL PENELITIAN DAN PEMBAHASAN**

#### **A. Gambaran Umum Daerah Penelitian**

##### **1. Keadaan fisik**

Provinsi Sulawesi Selatan yang beribukota Makassar terletak antara 0012'– 80 Lintang Selatan dan 116048'–122036' Bujur Timur, yang berbatasan dengan Provinsi Sulawesi Barat di sebelah utara dan Teluk Bone serta Sulawesi Tenggara di sebelah Timur. Batas sebelah barat dan Selatan masing - masing adalah Selat Makassar dan Laut Flores.

Luas wilayah provinsi Sulawesi Selatan 46.717,48 km, secara administrasi pemerintah Provinsi Sulawesi Selatan terbagi menjadi 20 kabupaten dan 3 kota hingga tahun 2008, sedangkan untuk tahun 2009 terdiri dari 21 Kabupaten dan 3 kota dengan Kabupaten Toraja Utara yang memekarkan diri di tahun 2010 yang terdiri dari 303 kecamatan dan 2667 desa/kelurahan. Kabupaten Luwu Utara merupakan Kabupaten terluas dengan luas wilayah 7.502,68 km<sup>2</sup>. Luas Kabupaten tersebut merupakan 16,46 persen dari seluruh wilayah Sulawesi Selatan.

Pada umumnya daerah di Indonesia dan khususnya di Sulawesi Selatan mempunyai dua musim yaitu musim kemarau yang terjadi pada bulan Juni sampai September dan musim penghujan yang terjadi pada bulan Desember sampai Maret. Berdasarkan pengamatan di Stasiun klimatologi tahun 2009 rata-rata suhu udara

27,3C di kota Makassar dan daerah di sekitarnya tidak menunjukkan perbedaan yang nyata. Suhu udara maksimum berkisar 33,1C dan suhu minimum 23,2C.

Wilayah Sulawesi Selatan membentang mulai dari daratan rendah hingga dataran tinggi. Kondisi kemiringan tanah 0 sampai 3 persen merupakan tanah yang relatif datar, 3 sampai 8 persen merupakan tanah relatif bergelombang. 8 sampai 45 persen merupakan tanah yang kemiringannya agak curam, lebih dari 45 persen tanahnya curam dan bergunung. Wilayah daratan terluas berada pada 100 hingga 400 meter DPL (Dari permukaan laut), dan sebahagian merupakan dataran yang berada pada 400 meter hingga 1000 meter DPL. Terdapat sekitar 65 sungai yang mengalir di Provinsi ini.

## **2. Pertumbuhan Ekonomi Provinsi Sulawesi Selatan**

Peran Desentralisasi fiskal dalam mendorong pertumbuhan ekonomi telah menjadi perhatian banyak Negara, termasuk Indonesia. Sejak 2004, secara efektif pemerintah Indonesia telah menjalankan kebijakan desentralisasi fiskal yang luas sebagai strategi untuk mempercepat pembangunan daerah. kebijakan desentralisasi fiskal ini juga telah membawa perubahan besar dalam perkembangan penerimaan dan belanja daerah kabupaten/kota di Provinsi Sulawesi Selatan. Pertumbuhan ekonomi adalah proses dimana terjadi kenaikan produksi nasional bruto riil atau pendapatan nasional riil.

PDRB merupakan salah satu pencerminan kemajuan ekonomi suatu daerah, yang didefinisikan sebagai suatu keseluruhan nilai tambah barang dan jasa yang dihasilkan dalam waktu satu tahun di wilayah tersebut, adapun PDRB Sulawesi

Selatan dari sektor kehutanan atas dasar harga berlaku tahun 2011 yaitu sebesar 138,05. Jadi perekonomian dikatakan tumbuh atau berkembang bila terjadi pertumbuhan *output* riil. Salah satu indikator yang menggambarkan kondisi ekonomi suatu daerah dalam kurun waktu tertentu (satu tahun) adalah Produk Domestik Regional Bruto (PDRB).

### **3. Perkembangan PDRB, PAD, Belanja Modal dan Penanaman Modal Dalam Negeri**

Berdasarkan hasil pengumpulan data yang diperoleh, maka dapat digambarkan variabel-variabel yang masuk dalam penelitian ini secara lengkap apakah variabel *independent* berpengaruh secara simultan dan parsial terhadap variabel *dependent*.

Adapun variabel *dependent* dan *independent* yang akan dibahas adalah sebagai berikut:

#### **a. Produk Domestik Regional Bruto (PDRB)**

Pertumbuhan ekonomi dapat dilihat dari besarnya nilai PDRB (atas dasar harga konstan) yang berhasil diciptakan pada tahun tertentu dibandingkan dengan nilai tahun sebelumnya. Penggunaan atas dasar harga konstan ini dimaksudkan untuk menghindari pengaruh perubahan harga, sehingga perubahan yang diukur merupakan pertumbuhan riil ekonomi. Mulai tahun 2004, pertumbuhan riil ekonomi baik nasional maupun regional dihitung dengan menggunakan harga konstan tahun 2000 sebagai tahun dasar.

Data PDRB atas dasar harga konstan yang dikeluarkan oleh BPS menggunakan beberapa tahun dasar, diantaranya adalah tahun dasar 2000 dan 2010. Sehingga untuk



melihat pertumbuhan ekonomi dalam kurun waktu tertentu, perlu dilakukan penyamaan tahun dasar. Karena PDRB atas dasar harga konstan pada tahun 2014 menggunakan harga konstan 2010 maka perlu dilakukan penyamaan harga konstan ke tahun 2000 (*forecasting*) dengan menggunakan rumus sebagai berikut:

$$X_{i,2000} = \frac{X_{i,2010}}{X_{i-1,2010}} \times X_{i-1,2000}$$

Dimana:

- $X_{i,2000}$  = PDRB tahun  $i$  dengan tahun dasar 2010 yang di-forcast menjadi PDRB tahun dasar 2000
- $X_{i,2010}$  = PDRB tahun  $i$  dengan tahun dasar 2010
- $X_{i-1,2010}$  = PDRB tahun  $i-1$  dengan tahun dasar 2010
- $X_{i-1,2000}$  = PDRB tahun  $i-1$  dengan tahun dasar 2000

Berikut adalah data PDRB atas dasar harga konstan 2000 dan 2010 di Sulawesi Selatan.

**Tabel 2**  
**PDRB Atas Dasar Harga Konstan (Milyar Rupiah) Sulawesi Selatan**  
**Tahun 2004-2014**

Tahun	Konstan 2000	Pertumbuhan	Konstan 2010	Pertumbuhan
2004	34.345.080.000	-	116.279.000.000	-
2005	36.421.790.000	6,05	123.310.000.000	6,05
2006	38.867.680.000	6,72	131.591.000.000	6,72
2007	41.332.430.000	6,34	139.936.000.000	6,34
2008	44.549.820.000	7,78	150.829.000.000	7,78
2009	47.326.080.000	6,23	160.228.000.000	6,23
2010	51.199.900.000	8,19	173.343.000.000	8,19
2011	55.093.740.000	7,61	186.526.000.000	7,61
2012	59.718.500.000	8,39	202.184.590.000	8,39
2013	64.284.430.000	7,65	217.618.450.000	7,63
2014	691.483.300.000	7,57	234.083.970.000	7,57
	Rata-rata	7,25	Rata-rata	7,25

Sumber : BPS Sulawesi Selatan, data diolah, 2016

Dari tabel 2 di atas dapat dilihat bahwa perekonomian Sulawesi Selatan pada periode 2004-2014 relatif stabil. Sejak tahun 2005 PDRB Sulawesi Selatan terus mengalami peningkatan dengan rata-rata pertumbuhan sebesar 7,25 persen. Pertumbuhan tertinggi tercatat pada tahun 2012 dengan pertumbuhan sebesar 8,39

persen, sementara pertumbuhan terendah tercatat pada tahun 2005 sebesar 6,05 persen.

### **b. Pendapatan Asli Daerah (PAD)**

Pendapatan Asli Daerah adalah penerimaan daerah dari berbagai usaha pemerintah daerah untuk mengumpulkan dana guna keperluan daerah yang bersangkutan dalam membiayai kegiatan rutin maupun pembangunannya yang terdiri atas pajak daerah, retribusi daerah, bagian laba usaha milik daerah, dan lain-lain penerimaan asli daerah yang sah. Dapat kita lihat dari sumber-sumber Pendapatan Asli Daerah Provinsi Sulawesi Selatan secara keseluruhan antara lain:

#### **A. Pajak Daerah**

Menurut UU No 28 tahun 2009 Pajak Daerah, yang selanjutnya disebut Pajak, adalah kontribusi wajib kepada Daerah yang terutang oleh orang pribadi atau badan yang bersifat memaksa berdasarkan Undang-Undang, dengan tidak mendapatkan imbalan secara langsung dan digunakan untuk keperluan Daerah bagi sebesar-besarnya kemakmuran rakyat. Berdasarkan UU nomor 28 tahun 2009 pajak kabupaten/kota dibagi menjadi beberapa sebagai berikut, Pajak Hotel, Pajak Restoran, Pajak Hiburan, Pajak Reklame, Pajak Penerangan Jalan, Pajak Mineral bukan Logam dan Batuan, Pajak Parkir, Pajak Air Tanah, Pajak Sarang Burung Walet, Pajak Bumi dan Bangunan Perdesaan dan Perkotaan, dan Pajak Bea Perolehan

Hak atas Tanah dan Bangunan. Seperti halnya dengan pajak pada umumnya, pajak daerah mempunyai peranan ganda yaitu:

1. Sebagai sumber pendapatan daerah (*budgetary*)
2. Sebagai alat pengatur (*regulatory*)

#### B. Retribusi Daerah

Pemerintah pusat kembali mengeluarkan regulasi tentang Pajak Daerah dan Retribusi Daerah, melalui Undang-undang Nomor 28 Tahun 2009. Dengan UU ini dicabut UU Nomor 18 Tahun 1997, sebagaimana sudah diubah dengan UU Nomor 34 Tahun 2000. Berlakunya UU pajak dan retribusi daerah yang baru di satu sisi memberikan keuntungan daerah dengan adanya sumber-sumber pendapatan baru, namun disisi lain ada beberapa sumber pendapatan asli daerah yang harus dihapus karena tidak boleh lagi dipungut oleh daerah, terutama berasal dari retribusi daerah. Menurut UU Nomor 28 Tahun 2009 secara keseluruhan terdapat 30 jenis retribusi yang dapat dipungut oleh daerah yang dikelompokkan ke dalam 3 golongan retribusi, yaitu retribusi jasa umum, retribusi jasa usaha, dan retribusi perizinan tertentu.

1. Retribusi Jasa Umum yaitu pelayanan yang disediakan atau diberikan pemerintah daerah untuk tujuan kepentingan dan kemanfaatan umum serta dapat dinikmati oleh orang pribadi atau badan.

2. Retribusi Jasa Usaha adalah pungutan daerah sebagai pembayaran atas jasa usaha yang khusus disediakan dan/atau diberikan oleh pemerintah daerah untuk kepentingan orang pribadi atau badan.
3. Retribusi Perizinan Tertentu adalah pungutan daerah sebagai pembayarannya atas pemberian izin tertentu yang khusus diberikan oleh pemerintah daerah untuk kepentingan orang pribadi atau badan.

C. Hasil perusahaan milik daerah dan hasil pengelolaan kekayaan daerah yang dipisahkan

Hasil pengelolaan kekayaan milik daerah yang dipisahkan merupakan penerimaan daerah yang berasal dari pengelolaan kekayaan daerah yang dipisahkan. Undang-undang nomor 33 tahun 2004 mengklasifikasikan jenis hasil pengelolaan kekayaan daerah yang dipisahkan, dirinci menurut menurut objek pendapatan yang mencakup bagian laba atas penyertaan modal pada perusahaan milik daerah/BUMD, bagian laba atas penyertaan modal pada perusahaan milik negara/BUMN dan bagian laba atas penyertaan modal pada perusahaan milik swasta maupun kelompok masyarakat.

D. Penerimaan dari dinas dan lain-lain pendapatan daerah yang sah.

Undang-Undang Nomor 33 Tahun 2004 menjelaskan Pendapatan Asli Daerah yang sah, disediakan untuk menganggarkan penerimaan daerah yang tidak termasuk dalam jenis pajak dan hasil pengelolaan kekayaan daerah yang dipisahkan. Pendapatan ini juga merupakan penerimaan daerah yang berasal dari lain-lain milik pemerintah daerah. Undang-undang nomor 33 tahun 2004 mengklasifikasikan yang termasuk dalam pendapatan asli daerah yang sah meliputi:

1. Hasil penjualan kekayaan daerah yang tidak dipisahkan.
2. Jasa giro.
3. Pendapatan bunga.
4. Keuntungan adalah nilai tukar rupiah terhadap mata uang asing.
5. Komisi, potongan, ataupun bentuk lain sebagai akibat dari penjualan, pengadaan barang ataupun jasa oleh pemerintah.

Berikut pertumbuhan PAD Sulawesi Selatan periode 2004-2014:

**Tabel 3**  
**PAD Sulawesi Selatan Tahun 2004-2014**

<b>TAHUN</b>	<b>PAD</b>	<b>Pertumbuhan (%)</b>
2004	568.784.760.360,40	-
2005	675.857.265.182,22	18,82
2006	775.509.545.769,26	14,74
2007	608.693.898.000,00	-21,51
2008	1.228.383.621.295,17	101,81
2009	1.242.766.168.254,16	1,17
2010	1.545.589.709.031,33	24,37
2011	1.959.515.902.109,82	26,78
2012	2.198.776.396.284,65	12,21
2013	2.560.065.530.000,00	16,43
2014	3.029.122.236.000,00	18,32

Sumber : BPS Sulawesi Selatan, data diolah, 2016

Dari tabel 3 di atas dapat dilihat bahwa PAD Sulawesi Selatan periode 2004-2014 berfluktuatif (kadang meningkat dan kadang mengalami penurunan). Dimana sempat terjadi penurunan yang cukup besar pada tahun 2007 yaitu sebesar -21,51 persen, dapat dilihat bahwa PAD mengalami penurunan yang sangat drastis hal ini disebabkan di tahun 2007 adalah tahun dimana pertumbuhan ekonomi secara umum di Indonesia yang tertinggi setelah terjadinya krisis global pada tahun 1999. Namun pertumbuhan ekonomi ini tidak berdampak banyak pada PAD khususnya di PAD Sulawesi Selatan secara umum pertumbuhan ekonomi mengalami peningkatan tapi terjadi perbandingan terbalik antara pertumbuhan ekonomi terhadap PAD Sulawesi Selatan. PAD Sulawesi Selatan mengalami penurunan disebabkan oleh potensi-potensinya harus di gali oleh daerah mengalami penurunan potensi-potensi tersebut terdiri dari segi pajak, retribusi dan pendapatan lain yang sah. Namun, ditahun selanjutnya yakni tahun 2008 meningkat drastis yaitu sebesar 101,81 persen. Selain itu peningkatan drastis juga terjadi pada tahun 2010 yaitu meningkat sebesar 24,37 persen dari tahun sebelumnya dan pertumbuhan tertinggi tercatat pada tahun 2014 dengan pertumbuhan sebesar 18,32 persen. Ini menunjukkan bahwa penggalan dana oleh pemerintah daerah Provinsi Sulawesi Selatan melalui sumber daya PAD dapat bermanfaat dengan maksimal. Meningkatnya PAD dan penurunan proporsi tingkat subsidi diharapkan dapat menjadi sinyal bagi kemampuan daerah dalam melaksanakan otonomi daerah.

Penggalan pendapatan asli daerah, peningkatan peran serta swasta dan peningkatan partisipasi tenaga kerja lokal sebagai modal pembangunan daerah

diharapkan menjadi salah satu faktor pendorong pertumbuhan ekonomi suatu daerah. Pemerintah daerah harus melaksanakan pendekatan perencanaan pembangunan daerah dari bawah ke atas (*bottom up*) agar pembangunan yang dilaksanakan daerah merupakan keinginan bersama dan sesuai dengan potensi yang ada agar kesinambungan pembangunan suatu daerah dapat tercapai.

Untuk meningkatkan PAD Pemerintah Daerah Sulawesi Selatan perlu lagi menggali potensi-potensi yang ada dan memaksimalkan potensi yang ada. Hal ini dapat dilakukan dengan beberapa cara yaitu dengan mempermudah pelayanan publik dalam pembayaran pajak daerah sehingga pajak daerah dapat terserap maksimal, melaksanakan Investasi pada usaha-usaha yang mempunyai nilai ekonomis tinggi, dan yang terakhir adalah meminta bagi hasil pajak daerah seperti pajak cukai yang seluruhnya merupakan penerimaan pusat.

### **c. Belanja Modal**

Dalam pembahasan sebelumnya memperlihatkan dimana belanja modal sangatlah berperan penting dalam peningkatan pertumbuhan ekonomi. Sehingga sejalan dengan perkembangan Provinsi Sulawesi Selatan akan memperlihatkan laju penerimaan serta pengeluaran pemerintah kota yang kemudian akan menopang sistem perekonomian daerah. Berikut Belanja Modal Sulawesi Selatan periode 2004-2014



**Tabel 4**  
**Belanja Modal Sulawesi Selatan Tahun 2004-2014**

<b>Tahun</b>	<b>Belanja Modal</b>	<b>Pertumbuhan (%)</b>
2004	98.823.400	-
2005	206.550.117	1990,09
2006	307.138.061	48,70
2007	4.040.875.168	1215,65
2008	4.288.562.753	6,13
2009	3.699.444.799	-13,74
2010	4.288.562.753	15,92
2011	3.699.444.799	-13,74
2012	377.151.911.913	10094,82
2013	490.213.947.459	29,98
2014	955.096.953.945	94,83

Sumber : BPS Sulawesi Selatan, data diolah, 2016

Berdasarkan tabel 4 dapat dilihat bahwa belanja modal Sulawesi Selatan Tahun 2004-2014 cenderung meningkat, hanya ditahun 2009 dan 2011 mengalami penurunan masing-masing sebesar -13,74 persen. Hal ini disebabkan belanja modal lebih banyak dipergunakan untuk hal-hal yang kurang produktif, seperti belanja rutin. Seharusnya, belanja modal didasarkan pada kebutuhan daerah akan sarana dan prasarana, baik untuk fasilitas publik. Peningkatan terbesar terjadi pada tahun 2012 yaitu sebesar 10094,82 persen hal ini disebabkan oleh banyaknya penerimaan yang diperoleh pemerintah daerah. Peningkatan belanja modal dikarenakan adanya

perubahan strategi dalam pengalokasian belanja modal yang mulai menyentuh pada hal-hal yang produktif, seperti penyediaan sarana dan prasarana serta perbaikan infrastruktur untuk pelayanan kepada publik. Dengan adanya pola perubahan komposisi belanja modal maka ini akan memberikan kontribusi terhadap pertumbuhan ekonomi suatu daerah.

#### **d. Penanaman Modal Dalam Negeri**

Lazim disebut juga dengan istilah penanaman modal atau pembentukan modal, dapat diartikan sebagai pengeluaran atau perbelanjaan perusahaan untuk membeli barang-barang modal dan perlengkapan-perengkapan produksi untuk menambah kemampuan memproduksi barang-barang dan jasa-jasa yang tersedia dalam perekonomian.<sup>1</sup>

Penanaman Modal Dalam Negeri (PMDN) memainkan peranan penting dalam menentukan jumlah *output* dan pendapatan. Dengan semakin besarnya Penanaman Modal Dalam Negeri baik Tingkat investasi maka diharapkan akan mendorong pertumbuhan sektor swasta dan rumah tangga dalam mengalokasikan sumber daya yang ada di suatu daerah.<sup>2</sup>

Hal ini pada akhirnya akan menyebabkan makin meningkatnya PDRB dan diharapkan pertumbuhan ekonomi daerah dapat meningkat. Dengan demikian

---

<sup>1</sup> Sadono, Sukirno. *Makroekonomi Modern: Perkembangan Pemikiran Dari Klasik Hingga Keynesian Baru Raja* (Jakarta: Grafindo Pustaka, 2000), h. 146.

<sup>2</sup> Payaman Simanjuntak, *Pengantar Ilmu Ekonomi Sumber Daya Manusia*. LPFE UI. Jakarta. 1985), h. 21.

Penanaman Modal Dalam Negeri (PMDN) memiliki hubungan positif terhadap pertumbuhan ekonomi suatu daerah.

Perekonomian daerah Sulawesi Selatan tidak lepas dari peranan penanaman modal dalam negeri yang ditanamkan di Sulawesi Selatan. Dimana dalam upaya pembangunan daerah Provinsi Sulawesi Selatan diperlukan penanaman modal dalam negeri yang terus meningkat dan harus dicukupi dengan memperhatikan kemampuan daerah sendiri dan kemampuan nasional. Untuk itu diperlukan pengerahan dana, tabungan masyarakat dan tabungan pemerintah.

Nilai realisasi Penanaman Modal Dalam Negeri di Sulawesi Selatan merupakan besarnya realisasi Penanaman Modal Dalam Negeri dari proyek yang telah disetujui oleh pemerintah Provinsi Sulawesi Selatan pada tahun-tahun sebelumnya. Untuk melihat nilai realisasi penanaman modal dalam negeri di Provinsi Sulawesi Selatan selama periode 2004-2014 dapat dilihat pada tabel di bawah ini:

**Tabel 5**  
**Penanaman Modal Dalam Negeri (Dalam Ribu) Sulawesi Selatan Tahun 2004-2014**

<b>Tahun</b>	<b>Penanaman Modal Dalam Negeri</b>	<b>Pertumbuhan (%)</b>
2004	767.121.750.000	-
2005	940.544.240.000	22,61
2006	2.362.027.240.000	151,13
2007	244.670.640.000	-89,64
2008	121.399.912.000	-50,38
2009	4.506.424.727.000	3612,05
2010	3.878.822.321.000	-13,93
2011	3.986.302.703.000	2,77
2012	2.318.863.400.000	-41,83
2013	921.017.400.000	-60,28
2014	4.949.546.800.000	437,40

Sumber : BPS Sulawesi Selatan, data diolah, 2016

Dari tabel 5 dapat dilihat bahwa perkembangan Penanaman Modal Dalam Negeri Provinsi Sulawesi Selatan tahun 2004-2014 berfluktuatif (kadang meningkat dan kadang mengalami penurunan). Sempat meningkat sebesar 22,61 persen ditahun 2005, penanaman modal dalam negeri justru menurun ditahun 2006 sebesar 151,13 persen. Hal ini disebabkan oleh tingkat inflasi yang terjadi, tingkat inflasi yang terjadi pada akhirnya akan mempengaruhi tingkat suku bunga dan keadaan ekonomi secara makro yang akan mengakibatkan perubahan pada

pada jumlah Penanaman Modal dalam Negeri yang akan dilakukan investor. Salah satu indikator peningkatan dari PDRB adalah adanya Penanaman Modal Dalam Negeri jadi ketika terjadi perubahan pada jumlah Penanaman Modal Dalam Negeri maka akan mempengaruhi keadaan pertumbuhan ekonomi suatu daerah. Peningkatan terbesar terjadi pada tahun 2014 yaitu sebesar 437,40 persen, sedangkan peningkatan terkecil terjadi pada tahun 2008 sebesar -50,38 persen. Hal ini disebabkan Saat terjadi krisis global di Amerika Serikat tahun 2008, Indonesia menjadi salah satu negara yang menerima dampak cukup ringan dibanding dengan negara-negara lainnya terutama negara maju di kawasan Eropa. Hal ini disebabkan, Indonesia melakukan diversifikasi terhadap pasar ekspor, sehingga peran Amerika Serikat dan Uni Eropa semakin menurun

## **B. Hasil Penelitian**

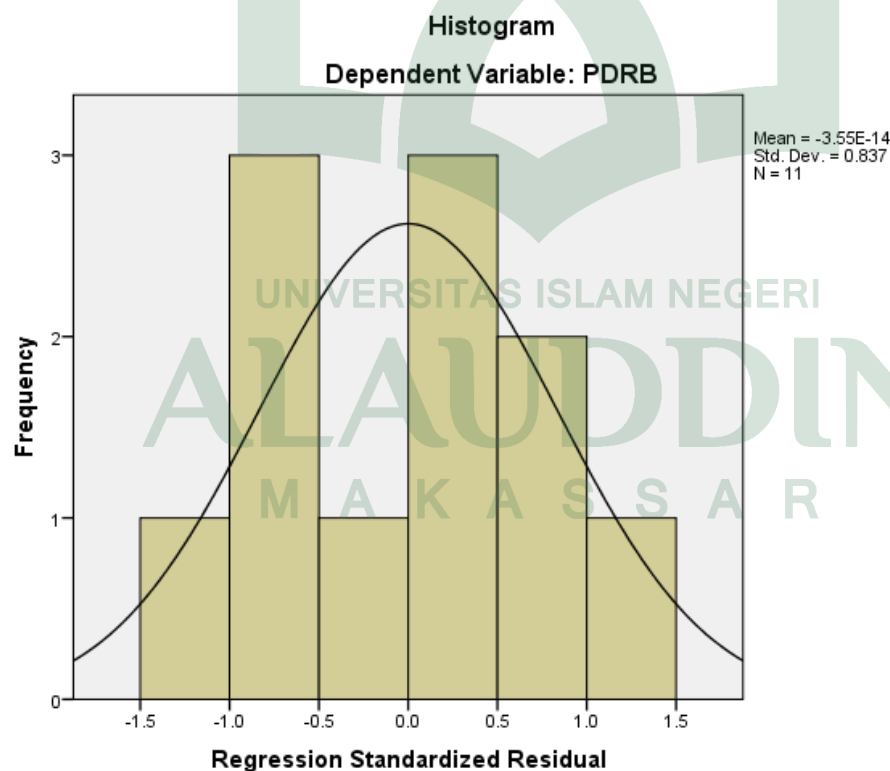
### **1. Uji Asumsi Klasik**

Uji asumsi klasik (*classical assumptions*) adalah uji statistik untuk mengukur sejauh mana sebuah model regresi dapat disebut sebagai model yang baik. Model regresi disebut sebagai model yang baik jika model tersebut memenuhi asumsi-asumsi klasik yaitu multikolinieritas, autokorelasi, heteroskedastisitas dan normalitas. Proses pengujian asumsi klasik menggunakan SPSS dilakukan bersamaan dengan proses uji regresi sehingga langkah-langkah menggunakan langkah kerja yang sama dengan uji regresi.

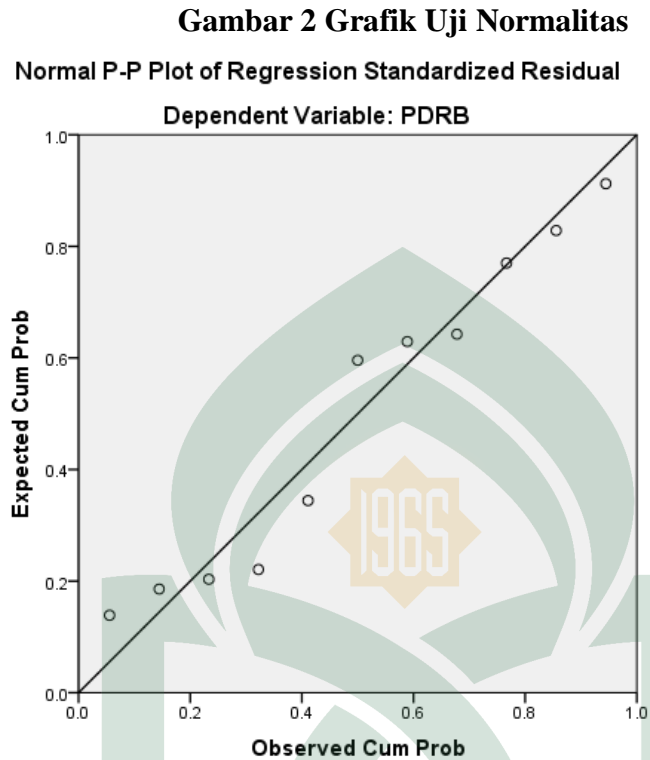
### a. Uji Normalitas Data

Uji normalitas bertujuan untuk menguji apakah dalam model regresi, variabel terikat dan variabel bebas keduanya mempunyai distribusi normal atau tidak. Model regresi yang baik adalah memiliki distribusi data normal atau mendekati normal. Salah satu metode untuk mengetahui normalitas adalah dengan menggunakan metode analisis grafik, baik dengan melihat grafik secara histogram ataupun dengan melihat secara *Normal Probability Plot*. Normalitas data dapat dilihat dari penyebaran data (titik) pada sumbu diagonal pada grafik normal P-Plot atau dengan melihat histogram dari residualnya.

**Gambar 1 Grafik Histogram**



Sumber : Output SPSS 21 Yang Diolah, 2016



Sumber : Output SPSS 21 Yang Diolah, 2016

Dari gambar 1 terlihat bahwa pola distribusi mendekati normal, karena data mengikuti arah garis grafik histogramnya. Dari gambar 2 Sebagaimana terlihat dalam grafik *Normal P-P plot of regression Standardized Residual*, terlihat bahwa titik–titik menyebar disekitar garis diagonal, serta penyebarannya mengikuti arah garis diagonal (membentuk garis lurus), maka dapat dikatakan bahwa data berdistribusi normal dan model regresi layak dipakai untuk memprediksi peningkatan PDRB berdasarkan variabel bebasnya.

#### **b. Uji Multikolinearitas**

Uji ini bertujuan untuk menguji apakah dalam model regresi ditemukan adanya korelasi antara variabel *independent*. Model yang baik seharusnya tidak

terjadi korelasi antara yang tinggi diantara variabel bebas. Tolerance mengukur variabilitas variabel bebas yang terpilih yang tidak dapat dijelaskan oleh variabel bebas lainnya. Jadi nilai toleransi rendah sama dengan nilai VIF tinggi (karena  $VIF = 1/Tolerance$ ) dan menunjukkan adanya kolinearitas yang tinggi. Nilai cutoff yang umum dipakai adalah tolerance 0,10 atau sama dengan nilai VIF diatas 10.

Berdasarkan aturan variance inflation factor (VIF) dan tolerance, maka apabila VIF melebihi angka 10 atau tolerance kurang dari 0,10 maka dinyatakan terjadi gejala multikolinieritas. Sebaliknya apabila nilai VIF kurang dari 10 atau tolerance lebih dari 0,10 maka dinyatakan tidak terjadi gejala multikolinieritas.

**Tabel 6 Uji Multikolinieritas**

Model		Collinearity Statistics	
		Tolerance	VIF
1	(Constant)		
	PAD	.155	6.456
	Belanja Modal	.189	5.282
	PMDN	.631	1.585

Berdasarkan tabel 6 di atas, maka dapat diketahui nilai VIF untuk masing-masing variable penelitian sebagai berikut :

- Nilai VIF untuk variabel PAD sebesar  $6,456 < 10$  dan nilai toleransi sebesar  $0,155 > 0,10$  sehingga variabel PAD dinyatakan tidak terjadi gejala multikolinieritas.



- Nilai VIF untuk variabel Belanja Modal sebesar  $5,282 < 10$  dan nilai toleransi sebesar  $0,189 > 0,10$  sehingga variabel Belanja Modal dinyatakan tidak terjadi multikolonieritas.
- Nilai VIF untuk variabel Penanaman Modal Dalam Negeri sebesar  $1,585 < 10$  dan nilai toleransi sebesar  $0,631 > 0,10$  sehingga variabel Penanaman Modal Dalam Negeri dinyatakan tidak terjadi multikolonieritas

### c. Uji Autokorelasi

Autokorelasi dapat diartikan sebagai korelasi diantara anggota-anggota dari serangkaian observasi yang berderetan waktu. Uji autokorelasi digunakan untuk mengetahui ada tidaknya penyimpangan asumsi klasik autokorelasi, yaitu korelasi antara residual satu pengamatan dengan pengamatan lain pada model regresi. Pengujian ini menggunakan *Durbin Watson*. Dan hasil uji autokorelasi untuk penelitian ini dapat dilihat pada tabel uji *Durbin Watson* berikut:

**Tabel 7 Uji Autokorelasi**

Model Summary<sup>b</sup>

Model	Change Statistics			Durbin-Watson
	df1	df2	Sig. F Change	
1	3	7	.000	2.680

Sumber : Output SPSS 21 Yang Diolah, 2016

Autokorelasi Positif	Ragu-ragu	Tidak Ada Autokorelasi	Ada Ragu-ragu	Ragu-ragu	Autokorelasi Negatif
0	dl 0,69	du 1,64		4-du 2,36	4-dl 3,31
			↓ dw 2,680		

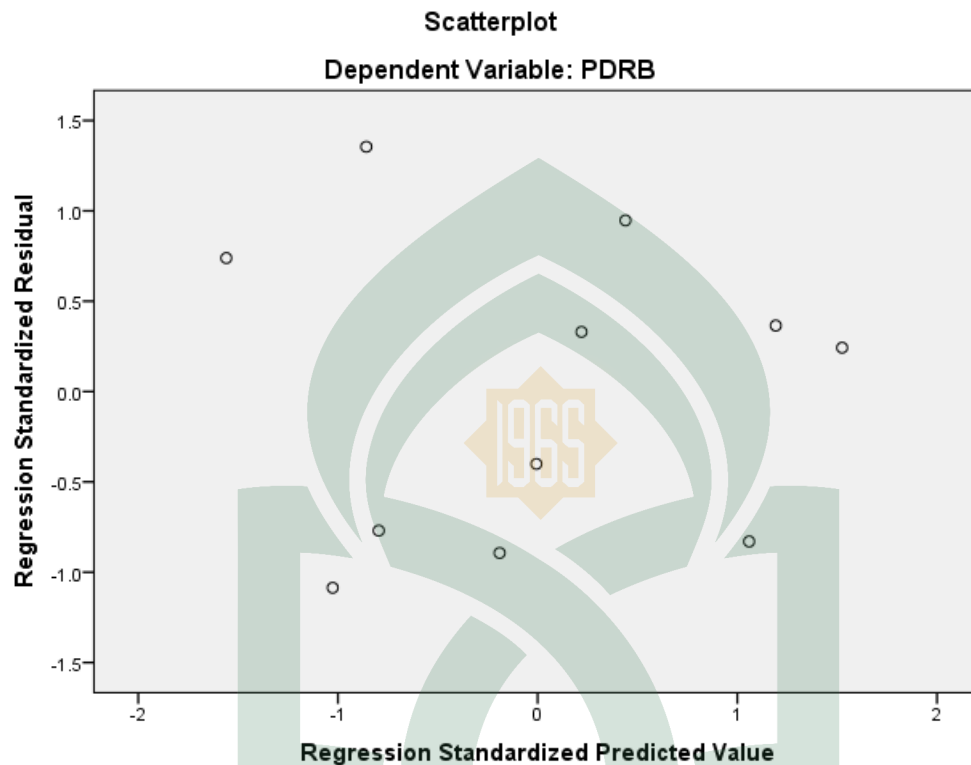
Pada tabel 7 di atas dapat dilihat nilai *Durbin Watson* untuk penelitian ini adalah sebesar 2.680 maka dapat di simpulkan bahwa penelitian ini tidak terjadi gejala autokorelasi.

#### d. Uji Heterokedastisitas

Tujuan dari pengujian ini adalah untuk menguji apakah dalam sebuah model regresi, terjadi ketidaksamaan varians dari residual dari satu pengamatan ke pengamatan yang lain. Jika varians dari residual dari satu pengamatan ke pengamatan yang lain tetap, maka disebut Homoskedastisitas, dan jika varians berbeda, disebut Heteroskedastisitas. Hasil pengujian ditunjukkan dalam gambar berikut:

UNIVERSITAS ISLAM NEGERI  
**ALAUDDIN**  
M A K A S S A R

**Gambar 3 Grafik Scatterplot**



Sumber : Output SPSS 21 Yang Diolah, 2016

Dari grafik Scatterplot tersebut, terlihat titik –titik menyebar secara acak dan tidak membentuk suatu pola tertentu yang jelas, serta tersebar baik diatas maupun dibawah angka 0 pada sumbu Y. Hal ini berarti tidak terjadi heteroksedastisitas pada model regresi, sehingga model regresi layak dipakai untuk memprediksi peningkatan PDRB berdasar masukan variabel *independent-nya*.

## 2. Analisis Regresi Berganda

Analisis regresi linier berganda digunakan untuk mengetahui arah hubungan antara variabel *independent* dan variabel *dependent*. Persamaan regresi dapat dilihat

dari tabel hasil uji coefisient berdasarkan output SPSS versi 21 terhadap ketiga variabel *independent* yaitu Pendapatan Asli Daerah, Belanja Modal dan Penanaman Modal Dalam Negeri terhadap PDRB di Sulawesi Selatan ditunjukkan pada tabel 8 berikut:

**Tabel 8 Hasil Penelitian**  
**Coefficients<sup>a</sup>**

Model	Unstandardized Coefficients		Standardized Coefficients	T	Sig.
	B	Std. Error	Beta		
(Constant)	24.118	1.033		23.339	.000
1					
PAD	.231	.048	.592	4.830	.002
Belanja Modal	.027	.007	.403	3.641	.008
PMDN	.012	.011	.064	1.062	.324

Sumber : Output SPSS 21 Yang Diolah, 2016

Berdasarkan pada tabel 8 di atas dapat terlihat bahwa nilai konstanta  $\alpha$  sebesar 24.118 dan koefisien regresi  $\beta_1$  0.231,  $\beta_2$  0.027 dan  $\beta_3$  0.012 Nilai konstanta dan koefisien regresi ( $\alpha, \beta_1, \beta_2, \beta_3$ ) ini dimasukkan dalam persamaan regresi linier berganda berikut ini:

$$Y = \alpha + \beta_1 X_1 + \beta_2 X_2 + \beta_3 X_3 + e$$

sehingga persamaan regresinya menjadi sebagai berikut:

$$Pdrb = 24.118 + 0.231 X_1 + 0.027 X_2 + .012 X_3 + 0.012 e.$$

Dari persamaan regresi berganda diatas dapat dilihat sebagai berikut:

**a. Nilai Konstanta ( $\alpha$ )**

Nilai konstanta sebesar 24.118 berarti jika PAD ( $X_1$ ), Belanja Modal ( $X_2$ ) dan Penanaman Modal Dalam Negeri ( $X_3$ ), nilainya 0 atau konstan maka PDRB ( $Y$ ) nilainya sebesar 24.118.

**b. PAD ( $X_1$ )**

Nilai konstanta regresi PAD sebesar 0.231, jika variabel *independent* lainnya tetap dan variabel PAD mengalami kenaikan sebesar 1% maka PAD mengalami peningkatan sebesar 0.231. Koefisien bernilai positif artinya terjadi hubungan positif antara PAD dan PDRB, karena semakin naik PAD maka PDRB akan naik.

**c. Belanja Modal ( $X_2$ )**

Nilai konstanta regresi Belanja Modal sebesar 0,027 jika variabel *independent* lainnya tetap dan variabel Belanja Modal mengalami kenaikan sebesar 1% maka PDRB mengalami peningkatan sebesar 0.027. Koefisien bernilai positif artinya terjadi hubungan positif antara Belanja Modal dan PDRB, karena semakin naik Belanja Modal maka PDRB meningkat.

**d. Penanaman Modal Dalam Negeri ( $X_3$ )**

Nilai konstanta regresi penanaman modal dalam negeri sebesar 0.12, jika variabel *independent* lainnya tetap dan variabel penanaman modal dalam negeri mengalami kenaikan sebesar 1% maka PDRB mengalami peningkatan sebesar 0.12. Koefisien bernilai positif artinya terjadi hubungan positif antara penanaman modal dalam negeri dan PDRB, karena semakin naik penanaman modal dalam negeri maka PDRB meningkat.

### 3. Uji Hipotesis

Selanjutnya dari persamaan regresi berganda dilakukan uji hipotesis dengan prosedur pengujiannya sebagai berikut:

#### a. R-Square ( $R^2$ )

Koefisien determinasi ( $R^2$ ) pada intinya mengukur seberapa jauh kemampuan model dalam menerangkan variasi variabel *dependent*. Nilai koefisien determinasi adalah nol dan satu. Nilai  $R^2$  yang kecil berarti kemampuan variabel-variabel *independent* dalam menjelaskan variasi variabel *dependent* amat terbatas. Nilai yang mendekati satu berarti variabel-variabel *independent* memberikan hampir semua informasi yang dibutuhkan untuk memprediksi variasi variabel *dependent*. Adapun tabel hasil perhitungan koefisien determinasi dapat dilihat pada tabel 9:

**Tabel 9 Hasil Perhitungan Koefisien Determinasi**

**Model Summary<sup>b</sup>**

Model	R	R Square	Adjusted R Square	Std. Error of the Estimate
1	.992 <sup>a</sup>	.984	.997	.03576

Sumber : Output SPSS 21 Yang Diolah, 2016

Dari tabel 9 hasil regresi di atas pengaruh variabel Pendapatan Asli Daerah, Belanja Modal dan Penanaman Modal Dalam Negeri terhadap PDRB diperoleh nilai  $R^2$  sebesar 0.984. Hal ini berarti variasi dari variabel Pendapatan Asli Daerah, Belanja Modal dan Penanaman Modal Dalam Negeri menjelaskan variasi untuk memprediksi

peningkatan PDRB. Adapun sisanya variasi variabel lain dijelaskan diluar model sebesar 1.6 %.

### b. Uji F

Uji F pada dasarnya menunjukkan apakah seluruh variabel *independent* yang dimasukkan dalam model regresi mempunyai pengaruh secara simultan terhadap variabel *dependent*.

**Tabel 10 Hasil Uji F**  
**ANOVA<sup>a</sup>**

Model		Sum of Squares	df	Mean Square	F	Sig.
1	Regression	.541	3	.180	141.145	.000 <sup>b</sup>
	Residual	.009	7	.001		
	Total	.550	10			

Sumber : Output SPSS 21 Yang Diolah, 2016

Dari tabel 10 menunjukkan pengaruh variabel PAD ( $X_1$ ), Belanja Modal ( $X_2$ ) dan Penanaman Modal Dalam Modal ( $X_3$ ) terhadap PDRB (Y) dengan signifikansi sebesar .000 lebih kecil dari taraf signifikansi yang digunakan dalam penelitian ini yaitu 0.05 ( $.000 < 0.05$ ). Hal ini menunjukkan bahwa variabel *independent* secara bersama-sama berpengaruh signifikan terhadap variabel *dependent*. Dengan demikian dapat disimpulkan bahwa pengujian hipotesis diatas menolak  $H_0$  hal ini menunjukkan bahwa PAD dan Belanja Modal dan Penanaman Modal Dalam Negeri secara bersama-sama (simultan) berpengaruh terhadap PDRB.

### c. Uji t

Uji t dilakukan untuk mengetahui pengaruh masing-masing atau secara parsial antara variabel *independent* (PAD, Belanja Modal dan Penanaman Modal Dalam Negeri) terhadap variabel *dependent* (PDRB) dan menganggap variabel *dependent* yang lain konstan. Untuk melihat pengaruh secara parsial dapat dilihat pada tabel di bawah ini:

**Tabel 11 Uji t  
Coefficients<sup>a</sup>**

Model		Unstandardized Coefficients		Standardized Coefficients	t	Sig.
		B	Std. Error	Beta		
1	(Constant)	24.118	1.033		23.339	.000
	PAD	.231	.048	.592	4.830	.002
	Belanja modal	.027	.007	.403	3.641	.008
	PMDN	.012	.011	.064	1.062	.324

Sumber : Output SPSS 21 Yang Diolah, 2016

Pada tabel 11 perhitungan uji t dapat dilihat hasil pengujian parsial terhadap masing-masing variabel *independent* (PAD, Belanja Modal dan PMDN) secara parsial terhadap variabel *dependent* (PDRB) dapat dianalisis sebagai berikut:

- a. Variabel PAD nilai t probabilitas (0,002) lebih kecil dari taraf nyata sebesar 0,05 sehingga dapat disimpulkan bahwa variabel PAD memiliki pengaruh yang signifikan terhadap PDRB. Nilai t positif menunjukkan bahwa PAD mempunyai hubungan yang searah dengan PDRB.



- b. Variabel Belanja Modal, nilai t probabilitas (0,008) lebih besar dari taraf nyata sebesar 0,05 sehingga dapat disimpulkan bahwa variabel Belanja Modal memiliki pengaruh signifikan terhadap PDRB. Nilai t positif menunjukkan bahwa Belanja Modal mempunyai hubungan yang searah dengan PDRB.
- c. Variabel Penanaman Modal Dalam Negeri, nilai t probabilitas (0,324) lebih besar dari taraf nyata sebesar 0,05 sehingga dapat disimpulkan bahwa variabel Penanaman Modal Dalam Negeri memiliki pengaruh tidak signifikan terhadap PDRB. Nilai t positif menunjukkan bahwa Penanaman Modal Dalam Negeri mempunyai hubungan yang searah dengan PDRB.

### **C. Implikasi Hasil Penelitian**

#### **1. Pengaruh PAD Terhadap PDRB**

Berdasarkan pada tabel 11 dapat di lihat bahwa PAD berpengaruh signifikan dan berhubungan positif ( $0,002 < 0,05$ ) terhadap PDRB. Hubungan positif antara PAD dengan PDRB ditunjukkan oleh nilai B yaitu 0,231 dengan nilai arah yang positif.

Pendapatan Asli Daerah juga berpengaruh yang positif terhadap PDRB perkapita di Provinsi Sulawesi Selatan yaitu dengan nilai positif 0,231. Hal ini menunjukkan bahwa setiap kenaikan 1% kapasitas Pendapatan Asli Daerah akan meningkatkan PDRB perkapita sebesar 0,231. Hal ini sesuai dengan teori bahwa PAD sebagai salah satu penerimaan daerah mencerminkan tingkat kemandirian daerah. Semakin besar PAD maka menunjukkan bahwa daerah itu mampu

melaksanakan desentralisasi fiskal dan ketergantungan terhadap pemerintah pusat berkurang.

Hal ini sejalan dengan penelitian yang dilakukan oleh Laeni Najiah (2013), menyatakan bahwa Pendapatan Asli Daerah terhadap PDRB mempunyai pengaruh signifikan terhadap PDRB. PAD menyebabkan adanya pelaksanaan otonomi daerah untuk mewujudkan tercapainya masyarakat yang sejahtera. Hal ini disebabkan karena otonomi daerah telah memberikan ruang gerak yang lebih luas kepada daerah dalam menggali potensi yang ada pada daerahnya sehingga memungkinkan untuk mandiri dalam membiayai pembangunan di daerahnya sendiri. Meningkatnya pembangunan di suatu daerah maka akan semakin banyak pula perolehan pajak yang diperoleh sehingga bisa meningkatkan pertumbuhan ekonomi daerah. peningkatan terhadap PAD.<sup>3</sup>

Penelitian ini sejalan dengan teori Keynes yang menyatakan bahwa Pendapatan Asli Daerah memiliki pengaruh yang signifikan terhadap pertumbuhan ekonomi, karena berkaitan dengan peranan APBD dan APBN yang dilakukan untuk meningkatkan PAD setiap daerah untuk meningkatkan pertumbuhan ekonomi. Penelitian ini sejalan dengan penelitian Paidi Hidayat dan Sirojuzilan (2006), Amin Pujiati (2006), Romey Linda Hutapea (2006) dimana semua peneltian tersebut menjelaskan bahwa PAD memiliki pengaruh yang signifikan terhadap pertumbuhan ekonomi suatu daerah.

---

<sup>3</sup> Laeni Najiah. *Analisis Pengaruh Pendapatan Asli Daerah, Dana Perimbangan, Dan Tingkat Partisipasi Angkatan Kerja Terhadap Pdrb Di Kota Depok Periode 2001-2010*. Jurusan Ilmu Ekonomi Dan Studi Pembangunan. Fakultas Ilmu Ekonomi Dan Bisnis. Universitas Islam Negeri Syarif Hidayatullah. Jakarta (Skripsi, 2013), h. 90.

## 2. Pengaruh Belanja Modal Terhadap PDRB

Berdasarkan pada tabel 11 dapat di lihat bahwa Belanja Modal berpengaruh signifikan dan berhubungan positif ( $0,008 > 0,05$ ) terhadap PDRB. Hubungan positif antara Belanja Modal dengan PDRB ditunjukkan oleh nilai B yaitu 0.027 dengan arah hubungan yang positif.

Belanja Modal berpengaruh yang positif terhadap PDRB perkapita di Provinsi Sulawesi Selatan yaitu dengan nilai positif 0,027. Hal ini menunjukkan bahwa setiap kenaikan 1% kapasitas Belanja Modal akan meningkatkan PDRB perkapita sebesar 0,027.

Hal ini sejalan dengan penelitian yang dilakukan oleh Santi Nurmainah (2013), menyatakan bahwa Belanja Modal terhadap PDRB mempunyai pengaruh signifikan terhadap PDRB di sebabkan kegiatan Belanja Modal seperti infrastruktur/sarana dan pelayan publik yang produktif dan memberikan kontribusi langsung kepada pembangunan sehingga berpengaruh bagi peningkatan pertumbuhan ekonomi.<sup>4</sup>

## 3. Pengaruh Penanaman Modal Dalam Negeri Terhadap PDRB

Berdasarkan pada tabel 11 dapat di lihat bahwa Penanaman Modal Dalam Negeri tidak berpengaruh signifikan namun berhubungan positif ( $0,324 > 0,05$ )

---

<sup>4</sup> Santi Nurmainah. *Analisis Pengaruh Belanja Modal Pemerintah Daerah, Tenaga Kerja Terserap Dan Indeks Pembangunan Manusia Terhadap Pertumbuhan Ekonomi Dan Kemiskinan*. Fakultas ekonomi. Universitas Diponegoro Semarang. (studi kasus 35kabupaten /kota di Provinsi Jawa Tengah), h. 139

terhadap PDRB. Hubungan positif antara Penanaman Modal Dalam Negeri dengan PDRB ditunjukkan oleh nilai B yaitu 0,012 dengan arah hubungan yang positif.

Penanaman Modal Dalam Negeri cenderung berpengaruh positif namun demikian pengaruh tersebut secara statistik tidak signifikan, Penanaman Modal Dalam Negeri merupakan suatu hal yang penting bagi suatu daerah khususnya dalam melakukan pembangunan ekonominya guna mengurangi konsumsi masyarakat terhadap produk-produk asing yang dapat mengurangi tingkat tabungan yang tercipta pada masa yang akan datang. Karena investasi atau pembentukan modal dalam negeri ini merupakan hal yang sangat penting untuk dapat menggerakkan perekonomian suatu daerah, dimana dengan adanya Penanaman Modal Dalam Negeri maka akan mengatasi kekurangan modal yang terjadi di Provinsi Sulawesi Selatan dan dengan. Hal ini sejalan dengan penelitian yang dilakukan oleh Maikel Humiang dkk, bahwa semakin tingginya nilai investasi akan mendorong serta memperlancar proses pertumbuhan ekonomi, sehingga dapat dikatakan bahwa Penanaman Modal Dalam Negeri berhubungan positif dengan PDRB.<sup>5</sup>

---

<sup>5</sup> Maikel Humiang dkk, *Analisis Pengaruh Investasi Swasta, Belanja Modal dan Tenaga Kerja Terhadap Pertumbuhan Ekonomi Di Kota Manado*. Fakultas Ekonomi dan Bisnis, Jurusan Ilmu Ekonomi Pembangunan, Universitas Sam Ratulangi, Manado, (Skripsi, 2003), h. 12.

## BAB V

### PENUTUP

#### A. Kesimpulan

Berdasarkan penelitian yang dilakukan, maka dapat diambil kesimpulan sebagai berikut:

1. PAD berpengaruh signifikan dan berhubungan positif ( $0,002 < 0,05$ ) terhadap PDRB.
2. Belanja Modal berpengaruh signifikan dan berhubungan positif ( $0,008 > 0,05$ ) terhadap PDRB.
3. Penanaman Modal Dalam Negeri tidak berpengaruh signifikan namun berhubungan positif ( $0,321 > 0,05$ ) terhadap PDRB.

#### B. Saran

Besar kecilnya peningkatan PDRB dipengaruhi oleh banyak faktor. Oleh karena itu, untuk dapat menambah kontribusi yang dihasilkan, dapat disarankan sebagai berikut:

1. Dari hasil penelitian variabel PAD berpengaruh positif terhadap PDRB. Pemerintah diharapkan mampu meningkatkan PAD sebagai pembiayaan pembangunan daerahnya, sehingga perlu adanya upaya peningkatan PAD melalui optimalisasi penerimaan pajak, retribusi, bagian laba usaha milik daerah dan lain-lain penerimaan asli daerah yang sah. Perlu memperhatikan produk-produk

unggulan daerah masing-masing atau sektor-sektor untuk meningkatkan pertumbuhan ekonomi, sehingga pelaksanaan desentralisasi fiskal yang berarti punya kewenangan dalam mengatur keuangan yang ada di daerah dapat berpengaruh positif terhadap pertumbuhan ekonomi.

2. Dari hasil penelitian Belanja Modal berpengaruh positif terhadap PDRB. Pemerintah harus memperhatikan penetapan strategi pengalokasian dan pendistribusian Belanja Modal agar meningkatkan pertumbuhan ekonomi
3. Dari hasil penelitian diperoleh bahwa Penanaman Modal Dalam Negeri tidak berpengaruh signifikan namun memiliki hubungan positif terhadap PDRB di Provinsi Sulawesi Selatan. Oleh karena itu, Penanaman Modal Dalam Negeri di Provinsi Sulawesi Selatan lebih berdampak pada peningkatan PDRB.
4. Untuk peneliti selanjutnya diharapkan mampu mengembangkan penelitian yang saya lakukan untuk melihat faktor-faktor lain yang mempengaruhi jumlah PDRB.

## DAFTAR PUSTAKA

- Arsyad, Lincolyn, Pengantar Perencanaan Pembangunan Ekonomi Daerah  
Yogyakarta: BPFE 1999
- Asion, *Ekonomi Pembangunan dan Perencanaan*. Jakarta: Raja Grafindo, 2009.
- Aini, Hamdan. Perpajakan. Jakarta: Bumi Aksara, 2001.
- Azwar, Saifudin, *Metode Penelitian*, Yogyakarta: Pustaka Pelajar Offset, 2001.
- Abdul Halim, Bunga Rampai Manajemen Keuangan Daerah (Edisi Revisi; Jakarta:  
UPP AMP YKPN, 2004
- Arief Wijayanto dengan judul penelitian Analisis Pengaruh Jumlah Tenaga Kerja,  
Investasi Dan Inflasi Terhadap Pertumbuhan Ekonomi di Jawa Timur, Jurusan  
Ilmu Ekonomi, Fakultas Ekonomi, 2009
- Badan Pusat Statistik, 1979.
- Boediono, *Teori Pertumbuhan Ekonomi*. Yogyakarta: Balai Penelitian Fakultas  
Ekonomi Universitas Gajah Mada, 1985.
- ....., *Teori Pertumbuhan Ekonomi, Seri Sinopsis Pengantar Ilmu Ekonomi*.  
Yogyakarta: BPFE, 1992.
- ....., *Teori Pertumbuhan Ekonomi Edisi Pertama*. Yogyakarta; BPFE, 2012
- Badan Pusat Statistik, 2012.
- Damodar Gujarati, *Ekonometrika Dasar* Edisi VI; Jakarta: Erlangga, 1995

- Djojohadikusumo, Sumitro Dasar Teori Ekonomi Pertumbuhan dan Ekonomi Pembangunan. Jakarta : LP3ES. 1994.
- Departemen Agama RI, *Al-Jumanatul Ali Al-quran dan Terjemahnya* (Bandung: CV Penerbit J-ART, 2005
- Deddi Nordiawan, Akuntansi Sektor Publik Jakarta: Salemba Empat, 2006
- Dr. Ir. Grace A. J. Rumagit, MSi dkk. Pengaruh Pengeluaran Pemerintah Terhadap PDRB Sektor Pertanian di Provinsi Sulawesi Utara Jurusan Ekonomi Sosial, Univertasi Samratulangi Manado, Jurnal, 2015
- Fitrah, Afrizal. *Analisis Pengaruh Tingkat Investasi, Belanja Pemerintah Dan Tenaga Kerja Terhadap Pdrb Di Provinsi Sulawesi Selatan Tahun 2001-2011* Skripsi, Fakultas Ekonomi dan Bisnis, Universitas Hasanuddin Makassar, 2013.
- Guripno, Mangkoesobroto. Ekonomi Publik. Edisi Ketiga; Yogyakarta: BPFY-Yogyakarta, 2013.
- Jhingan, *Ekonomi Pembangunan dan Perencanaan*. Jakarta: Raja Grafindo, 1983.
- Lia Amelia, *Ekonomi Pembangunan*. Graha Ilmu. Yogyakarta, 2007
- Laeni Najiah. *Analisis Pengaruh Pendapatan Asli Daerah, Dana Perimbangan, Dan Tingkat Partisipasi Angkatan Kerja Terhadap Pdrb Di Kota Depok Periode 2001-2010*. Jurusan Ilmu Ekonomi Dan Studi Pembangunan. Fakultas Ilmu



Ekonomi Dan Bisnis. Universitas Islam Negeri Syarif Hidayatullah. Jakarta  
(Skripsi, 2013

Melayu, Hasbiuan. *Ekonomi Pembangunan dan Perekonomian Indonesia*. Bandung:  
Armico, 1987.

Michael Todaro. *Ekonomi Pembangunan Edisi ke 6* Erlangga, Jakarta, 2000

Maikel Humiang dkk, *Analisis Pengaruh Investasi Swasta, Belanja Modal dan  
Tenaga Kerja Terhadap Pertumbuhan Ekonomi Di Kota Manado*. Fakultas  
Ekonomi dan Bisnis, Jurusan Ilmu Ekonomi Pembangunan, Universitas Sam  
Ratulangi, Manado, (Skripsi, 2003

Muda Markus, *Perpajakan Indonesia Suatu Pengantar* Jakarta: PT Gramedia Pustaka  
Utama, 2005

Nursalam, *Statistik Untuk Penelitian Teknik Sampling*, Cetak Satu (Makassar  
Alauddin University Press. 2012.

Payaman Simanjuntak, *Pengantar Ilmu Ekonomi Sumber Daya Manusia*. LPFE UI.  
Jakarta, 1985

Prasetyo, P. Eko. *Fundamental Makro Ekonomi* Yogyakarta: Beta Offset, 2009

Roeslan, Zaris, *Prespektif Daerah dalam Pembangunan Nasional*. Jakarta: LPFE,  
1987.

- Robinson Taringan, *Ekonomi Regional Teori dan aplikasi* (edisi revisi; Jakarta: PT. Bumi Aksara, 2005
- Sadono, Sukirno. *Makroekonomi Modern: Perkembangan Pemikiran Dari Klasik Hingga Keynesian Baru Raja*. Jakarta: Grafindo Pustaka, 2000.
- Suparmoko, *Ekonomi Publik Untuk Keuangan dan Pembangunan Daerah*. Jakarta: Salemba Empat, 2002.
- Syaputra Hijrah, *Analisis Determinan PAD (Pendapatan Asli Daerah) Kota Tanjung Balai*, Skripsi, 2007
- Suryono, *Ekonomi Pembangunan: Problematika dan Pendekatan* (Ed. I, Jakarta: Salemba Empat , 2010
- Suandi, *Pengaruh PDRB dan tingkat suku bunga terhadap tabungan masyarakat di kota Makassar*. Makassar: Fakultas Ekonomi Dan bisnis Islam, 2013.
- Santi Nurmainah. *Analisis Pengaruh Belanja Modal Pemerintah Daerah, Tenaga Kerja Terserap Dan Indeks Pembangunan Manusia Terhadap Pertumbuhan Ekonomi Dan Kemiskinan* . Fakultas ekonomi. Universitas Diponegoro Semarang. (studi kasus 35kabupaten /kota di Provinsi Jawa Tengah), 2013
- Todaro *Pembangunan Ekonomi di Dunia Ketiga*, Edisi Kedelapan. Jakarta: Penerbit Erlangga, 2004.
- Wijayanto, Ravi Dwi. “*Analisis Pengaruh PDRB, Pendidikan dan Pengangguran terhadap Kemiskinan*”. Skripsi, Semarang: Universitas Diponegoro, 2001.

Wiratno Bagus Suryono. Analisis Pengaruh Pendapatan Asli Daerah, Tingkat Investasi Dan Tenaga Kerja Terhadap PDRB Jawa Tengah Jurusan Ilmu Ekonomi, Fakultas Ekonomi, Universitas Ponegoro, 2010



L

A

M


P

I

R

A

N



UNIVERSITAS ISLAM NEGERI

ALAUDDIN

M A K A S S A R

# Data Variabel Penelitian

Tahun	PDRB (Y) Konstan 2000	PDRB (Y) Konstan 2010	PAD	Belanja Modal	Penanaman Modal Dalam Negeri
2004	34.345.080.000	116.279.000.000	568.784.760.360,40	98.823.400	767.121.750.000
2005	36.421.790.000	123.310.000.000	675.857.265.182,22	206.550.117	940.544.240.000
2006	38.867.680.000	131.591.000.000	775.509.545.769,26	307.138.061	2.362.027.240.000
2007	41.332.430.000	139.936.000.000	608.693.898.000,00	4.040.875.168	244.670.640.000
2008	44.549.820.000	150.829.000.000	1.228.383.621.295,17	4.288.562.753	121.399.912.000
2009	47.326.080.000	160.228.000.000	1.242.766.168.254,16	3.699.444.799	4.506.424.727.000
2010	51.199.900.000	173.343.000.000	1.545.589.709.031,33	4.288.562.753	3.878.822.321.000
2011	55.093.740.000	186.526.000.000	1.959.515.902.109,82	3.699.444.799	3.986.302.703.000
2012	59.718.500.000	202.184.590.000	2.198.776.396.284,65	377.151.911.913	2.318.863.400.000
2013	64.284.430.000	217.618.450.000	2.560.065.530.000,00	490.213.947.459	921.017.400.000
2014	691.483.300.000	234.083.970.000	3.029.122.236.000,00	955.096.953.945	4.949.546.800.000

## Regression

### Descriptive Statistics

	Mean	Std. Deviation	N
PDRB	31.5038	.23460	11
PAD	27.8729	.60031	11
Belanja Modal	22.4087	3.52450	11
PMDN	27.9600	1.23850	11

**Correlations**

		PDRB	PAD	Belanja Modal	PMDN
Pearson Correlation	PDRB	1.000	.976	.937	.443
	PAD	.976	1.000	.877	.478
	Belanja Modal	.937	.877	1.000	.238
	PMDN	.443	.478	.238	1.000
Sig. (1-tailed)	PDRB	.	.000	.000	.086
	PAD	.000	.	.000	.069
	Belanja Modal	.000	.000	.	.241
	PMDN	.086	.069	.241	.
N	PDRB	11	11	11	11
	PAD	11	11	11	11
	Belanja Modal	11	11	11	11
	PMDN	11	11	11	11

**Variables Entered/Removed<sup>a</sup>**

Model	Variables Entered	Variables Removed	Method
1	PMDN, Belanja Modal, PAD <sup>b</sup>	.	Enter

a. Dependent Variable: PDRB

b. All requested variables entered.

**Model Summary<sup>b</sup>**

Model	R	R Square	Adjusted R Square	Std. Error of the Estimate	Change Statistics					Durbin-Watson
					R Square Change	F Change	df1	df2	Sig. F Change	
1	.992 <sup>a</sup>	.984	.977	.03576	.984	141.145	3	7	.000	2.680

a. Predictors: (Constant), PMDN, Belanja Modal, PAD

b. Dependent Variable: PDRB

**ANOVA<sup>a</sup>**

Model		Sum of Squares	df	Mean Square	F	Sig.
1	Regression	.541	3	.180	141.145	.000 <sup>b</sup>
	Residual	.009	7	.001		
	Total	.550	10			

a. Dependent Variable: PDRB

b. Predictors: (Constant), PMDN, Belanja Modal, PAD

**Coefficients<sup>a</sup>**

Model	Unstandardized Coefficients		Standardized Coefficients	t	Sig.	Correlations			Collinearity Statistics		
	B	Std. Error	Beta			Zero-order	Partial	Part	Tolerance	VIF	
1	(Constant)	24.118	1.033	23.339	.000						
	PAD	.231	.048	.592	4.830	.002	.976	.877	.233	.155	6.456
	Belanja Modal	.027	.007	.403	3.641	.008	.937	.809	.175	.189	5.282
	PMDN	.012	.011	.064	1.062	.324	.443	.372	.051	.631	1.585

a. Dependent Variable: PDRB

UNIVERSITAS ISLAM NEGERI

**Collinearity Diagnostics<sup>a</sup>**

Model	Dimension	Eigenvalue	Condition Index	Variance Proportions			
				(Constant)	PAD	Belanja Modal	PMDN
1	1	3.984	1.000	.00	.00	.00	.00
	2	.015	16.357	.00	.00	.21	.01
	3	.001	63.156	.03	.01	.00	.73
	4	4.071E-005	312.838	.97	.99	.79	.26

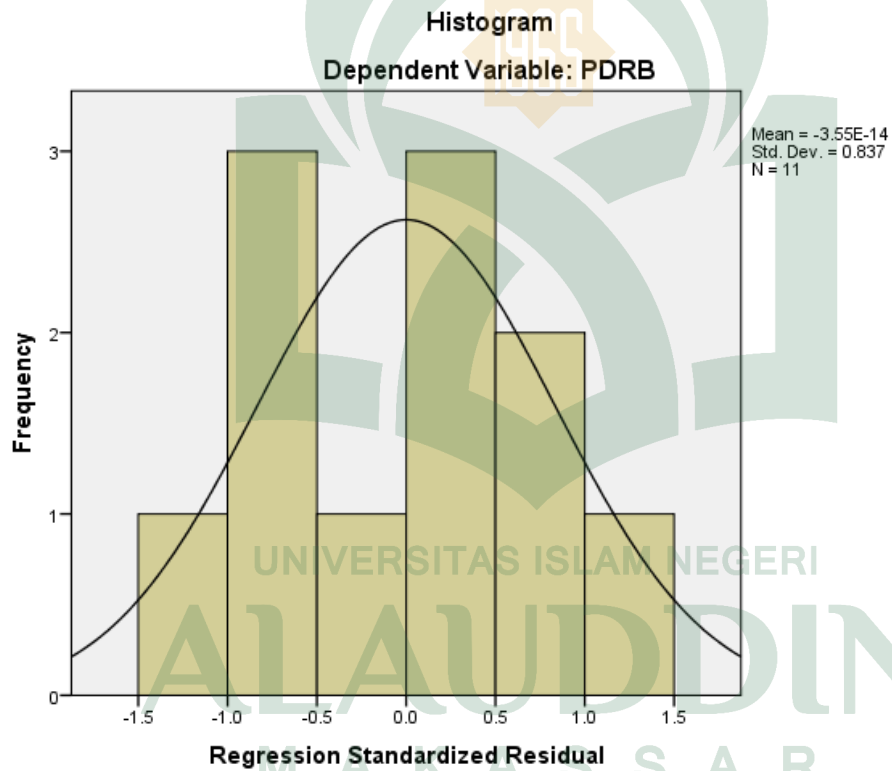
a. Dependent Variable: PDRB

**Residuals Statistics<sup>a</sup>**

	Minimum	Maximum	Mean	Std. Deviation	N
Predicted Value	31.1411	31.8586	31.5038	.23268	11
Residual	-.03883	.04845	.00000	.02992	11
Std. Predicted Value	-1.559	1.525	.000	1.000	11
Std. Residual	-1.086	1.355	.000	.837	11

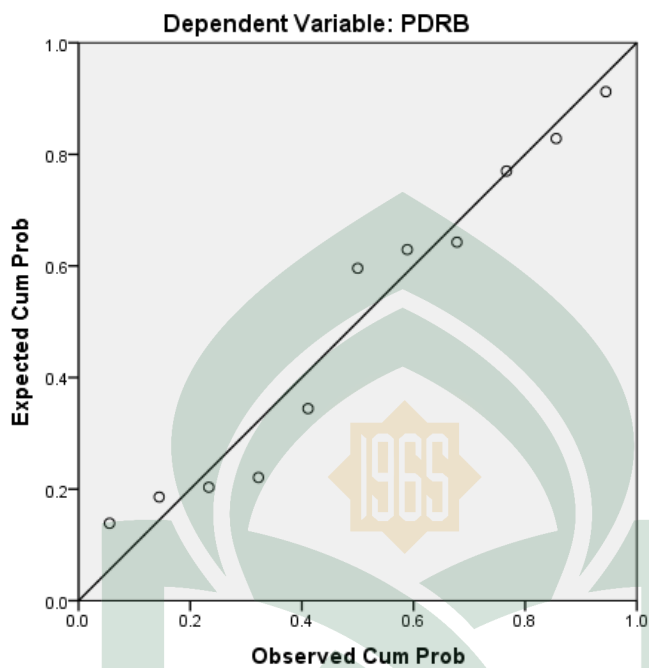
a. Dependent Variable: PDRB

## Charts






Normal P-P Plot of Regression Standardized Residual



Scatterplot

Dependent Variable: PDRB





KEMENTERIAN AGAMA RI  
UNIVERSITAS ISLAM NEGERI ALAUDDIN MAKASSAR  
FAKULTAS EKONOMI DAN BISNIS ISLAM

Kampus I Jl. Slt. Alauddin No. 63 Makassar Tlp. (0411) 864924 Fax 864923  
Kampus II Jl. Slt. Alauddin No. 36 SamataSungguminasa – GowaTlp. 424835 Fax. 424836

Hal : Permohonan Judul Skripsi

Kepada Yth,  
Bapak Ketua Jurusan Ilmu Ekonomi  
Fakultas Ekonomi dan Bisnis Islam  
Universitas Islam Negeri Alauddin  
Di  
Makassar

Assalamu Alaikum Wr.Wb.

Yang bertanda tangan di bawah ini :

Nama : Parsito Sanneng  
NIM : 10700112020  
Fak/ Jurusan : Ekonomi dan Bisnis Islam/ Ilmu Ekonomi  
Semester : V

*Handwritten notes:*  
Pemb. I. ~~Dr. Amiruddin K. S. Ag. M. Ei~~  
II. ~~Dr. H. Hatur Ezzah M. Hi~~  
~~Auliyah, Rahmat, S. K. S.~~  
Sjahanuddin

*Handwritten notes:*  
Beaston Sanna  
28/5/15

Dengan ini mengajukan judul skripsi sebagai berikut:

1. Analisis Pengaruh Tingkat Investasi, Belanja Pemerintah Dan Tenaga Kerja Terhadap PDRB Di Provinsi Sulawesi Selatan.
2. Pengaruh Belanja Modal Bantuan Sosial Pemerintah Terhadap Penduduk Miskin Di Provinsi Sulawesi Selatan.
3. Kontribusi Pendapatan Retribusi Daerah Terhadap Pendapatan Asli Daerah (PAD) Di Kabupaten Bone.

Demikian permohonan ini untuk di pertimbangkan, atas perhatian Bapak diucapkan terima kasih.

Makassar, 26 Januari 2015

Mengetahui,  
Ketua Jurusan Ilmu Ekonomi

Dr. Amiruddin K. S. Ag. M. Ei  
NIP.1964 0908 19903 1 001

Yang Bermohon

Parsito Sanneng  
NIM.10700112020



KEPUTUSAN DEKAN FAKULTAS EKONOMI DAN BISNIS ISLAM  
UIN ALAUDDIN MAKASSAR  
NOMOR : 2002 TAHUN 2015

TENTANG

PEMBIMBING/PEMBANTU PEMBIMBING DALAM PENELITIAN DAN PENYUSUNAN SKRIPSI MAHASISWA  
JURUSAN ILMU EKONOMI FAKULTAS EKONOMI DAN BISNIS ISLAM UIN ALAUDDIN MAKASSAR

DEKAN FAKULTAS EKONOMI DAN BISNIS ISLAM UIN ALAUDDIN MAKASSAR

- Membaca : Surat Permohonan Mahasiswa Fakultas Ekonomi dan Bisnis Islam UIN Alauddin Makassar, Nama **Parsito Senneng**, Nim: **10700112020** tertanggal **28 Mei 2015** untuk mendapatkan Pembimbing Skripsi dengan Judul: "**Analisis Pengaruh Tingkat Investasi, Belanja Pemerintah dan Tenaga Kerja terhadap PDRB di Provinsi Sulawesi Selatan**"
- Menimbang : a. Bahwa untuk membantu penelitian dan penyusunan skripsi mahasiswa tersebut, dipandang perlu untuk menetapkan pembimbing/pembantu pembimbing penyusunan skripsi mahasiswa tersebut diatas  
b. Bahwa mereka yang ditetapkan dalam surat keputusan ini dipandang cakap dan memenuhi syarat untuk diserahi tugas sebagai pembimbing/pembantu pembimbing penyusunan skripsi mahasiswa tersebut diatas.
- Mengingat : 1. Undang-undang No. 20 Tahun 2003 tentang Sistem Pendidikan Nasional;  
2. Undang-undang No. 12 Tahun 2012 tentang Pendidikan Tinggi;  
3. Peraturan Pemerintah Nomor 12 Tahun 2010 yang disempurnakan dengan Peraturan Pemerintah No. 66 Tahun 2010;  
4. Keputusan Presiden Nomor 57 Tahun 2005 tentang Perubahan Institut Agama Islam Negeri Alauddin menjadi Universitas Islam Negeri Alauddin Makassar;  
5. Keputusan Menteri Agama RI Nomor 2 Tahun 2006 tentang Mekanisme Pelaksanaan Pembayaran atas Bahan Anggaran Pendapatan dan Belanja Negara di Lingkungan Kementerian Agama;  
6. Peraturan Menteri Agama RI, No. 25 Tahun 2013 dan Peraturan Menteri Agama R.I. No 85 Tahun 2013 Jo tentang Organisasi dan Tata Kerja UIN Alauddin Makassar;  
7. Keputusan Menteri Agama RI. Nomor 93 Tahun 2007 tentang Statuta UIN Alauddin Makassar;

MEMUTUSKAN

- Pertama : Mengangkat/ Menunjuk saudara :  
1. **Hasbiullah, SE., M.Si.**, Sebagai Pembimbing Pertama.  
2. **Dr. Syaharuddin, M.Si**, Sebagai Pembimbing Kedua.
- Kedua : Tugas Pembimbing/ Pembantu Pembimbing dalam penelitian dan penyusunan skripsi mahasiswa adalah memeriksa draft skripsi dan naskah skripsi, memberi bimbingan, petunjuk-petunjuk, perbaikan mengenai materi, metode, bahasa dan kemampuan menguasai masalah,
- Ketiga : Segala biaya yang timbul akibat dikeluarkannya surat keputusan ini dibebankan kepada Anggaran Belanja Fakultas Ekonomi dan Bisnis Islam UIN Alauddin Makassar
- Keempat : Surat Keputusan ini mulai berlaku sejak tanggal ditetapkan dan apabila dikemudian hari terdapat kekeliruan didalamnya akan diperbaiki sebagaimana mestinya
- Kelima : Surat Keputusan ini disampaikan kepada masing-masing yang bersangkutan untuk diketahui dan dilaksanakan dengan penuh tanggungjawab.

Ditetapkan di : Samata-Gowa  
Pada tanggal : 14 Oktober 2015



Prof. Dr. H. Ambo Asse., M. Ag  
NIP. 195810221987031002

Tembusan :  
1. Rektor UIN Alauddin Makassar di Samata-Gowa  
2. Para Jurusan di Fakultas Ekonomi dan Bisnis Islam  
3. Arsip



KEMENTERIAN AGAMA RI  
UNIVERSITAS ISLAM NEGERI ALAUDDIN MAKASSAR  
FAKULTAS EKONOMI DAN BISNIS ISLAM  
Kampus I Jl. Slt. Alauddin No. 63 Makassar Tlp. (0411) 864924 Fax 864923  
Kampus II Jl. Slt. Alauddin No. 36 Samata Sungguminasa – GowaTlp.424835 Fax. 424836

#### PERSETUJUAN PEMBIMBING

Penulis : Parsito Sanneng  
NIM : 10700112020  
Jurusan : Ilmu Ekonomi  
Judul : Analisis Pengaruh Tingkat Investasi, Belanja Pemerintah Dan  
Pendapatan Asli Daerah Terhadap PDRB di Provinsi Sulawesi  
Selatan.

Setelah dengan seksama meneliti dan mengoreksi proposal yang  
bersangkutan memandang bahwa proposal telah memenuhi syarat-syarat ilmiah  
dan dapat disetujui untuk diseminarkan.

Demikian persetujuan ini diberikan untuk diproses lebih lanjut.

Gowa, 04 Januari 2016

Pembimbing I

Hasbiullah, S.E., M.Si  
NIP. 19721204 200801 1 008

Pembimbing II

Dr. Syaharuddin M.Si  
NIP. 19600502 199102 1 001

UNIVERSITAS ISLAM NEGERI  
**ALAUDDIN**  
M A K A S S A R



KEMENTERIAN AGAMA  
UNIVERSITAS ISLAM NEGERI (UIN) ALAUDDIN MAKASSAR  
**FAKULTAS EKONOMI DAN BISNIS ISLAM**  
Kampus I : Jl. Slt. Alauddin No. 63 Makassar Tlp. (0411) 864928 Fax 864923  
Kampus II : Jl. H. M. Yasin Limpo No. 36 Samata Sungguminasa – Gowa Tlp. 841879 Fax.8221400

Nomor : EB.I/PP.00.9/ *128* /2016 Samata, *15* Januari 2016  
Lampiran : -  
Hal : **Undangan Seminar Proposal**  
**A.n. Parsito Sanneng/10700112020**

Kepada Yth:

1. **Hasbiullah, SE., M.Si.** Sebagai Pembimbing I
2. **Dr. Syaharuddin, M.Si** Sebagai Pembimbing II

Di  
Tempat

Assalamu Alaikum Wr. Wb.

Bersama ini kami mengundang bapak, untuk menghadiri seminar dan melaksanakan serta bertindak selaku pembimbing pada Seminar Draft Skripsi, yang insya Allah akan dilaksanakan pada:

Hari/Tanggal : Selasa, 19 Januari 2016  
Waktu : 09.00 - Selesai  
Judul Skripsi : Analisis Pengaruh Tingkat Investasi, Belanja Pemerintah dan Pendapatan Asli Daerah terhadap PDRB di Provinsi Sulawesi Selatan  
Tempat : Fakultas Ekonomi dan Bisnis Islam Ruang L.202

Atas segala perhatian dan kehadirannya diucapkan banyak terima kasih.



**Prof. Dr. H. Ambo Asse, M.Ag.**  
NIP. 19581022 198703 1 002

Catatan:

1. SK Pembimbing Draft Skripsi Terlampir
2. Pembimbing diharapkan hadir



KEMENTERIAN AGAMA  
UNIVERSITAS ISLAM NEGERI ALAUDDIN MAKASSAR  
FAKULTAS EKONOMI DAN BISNIS ISLAM

Kampus I : Jl. Sultan Alauddin No. 63 Makassar ☎ (0411) 864924, Fax. 864923  
Kampus II : Jl. H.M. Yasin Limpo Romangpolong – Gowa . ☎ 424835, Fax424836


PENGESAHAN PROPOSAL

JUDUL SKRIPSI

ANALISIS PENGARUH PENDAPATAN ASLI DAERAH, BELANJA  
PEMERINTAH DAN INVESTASI TERHADAP PDRB  
DI PROVINSI SULAWESI SELATAN

Disusun dan diajukan Oleh :

Makassar,  
Penyusun

  
**Parsito Sanneng**

NIM: 10700112020

Pembimbing I



**Hasbiullah, S.E., M.Si**  
NIP. 19721204 200801 1 008

Pembimbing II



**Dr. Syaharuddin M.Si**  
NIP. 19600502 199102 1 001

Mengetahui,  
Ketua Jurusan Ilmu Ekonomi



**Dr. Siradjuddin, SE, M.Si**  
NIP. 19660509 200501 1 003

Mengesahkan,  
Dekan Fakultas Ekonomi dan Bisnis Islam  
Universitas Islam Negeri (UIN) Alauddin Makassar,



**Dr. H. Ambo Asse, M.Ag**  
NIP. 19561022 198703 1 002



KEMENTERIAN AGAMA  
UNIVERSITAS ISLAM NEGERI (UIN) ALAUDDIN MAKASSAR  
**FAKULTAS EKONOMI DAN BISNIS ISLAM**  
Kampus I : Jl. Slt. Alauddin No. 63 Makassar Tlp. (0411) 864928 Fax 864923  
Kampus II : Jl. H. M. Yasin Limpo No. 36 Samata Sungguminasa – Gowa Tlp. 841879 Fax.8221400

Nomor : EB.I/PP.00.9/ 565/2016  
Lamp : -  
Perihal : *Permohonan Izin Penelitian*

Samata, 03 Februari 2016

Kepada,

**Yth. Kepala UPT P2T BKPM  
Prov. Sulawesi Selatan**

Di -  
Tempat

Assalamu Alaikum Wr. Wb.

Dengan hormat disampaikan bahwa Mahasiswa Fakultas Ekonomi dan Bisnis Islam UIN Alauddin Makassar yang tersebut namanya dibawah ini:


Nama : **Parsito Sanneng**  
NIM : 107001120201  
Fakultas : Ekonomi dan Bisnis Islam  
Jurusan : Ilmu Ekonomi  
Semester : VIII (Delapan)  
Alamat : Makassar

Bermaksud melakukan penelitian dalam rangka penyusunan skripsi sebagai salah satu syarat untuk memperoleh gelar sarjana. Adapun judul skripsinya "**Analisis Pengaruh Pendapatan Asli Daerah, Belanja Pemerintah dan Investasi terhadap PDRB di Provinsi Sulawesi Selatan**".

Dengan dosen pembimbing : 1. **Hasbiullah, SE., M.Si.**  
2. **Dr. Syaharuddin, M.Si.**

Untuk maksud tersebut kami mengharapkan kiranya kepada mahasiswa yang bersangkutan dapat diberi izin melakukan penelitian di BPS Sul-Sel.  
Demikian harapan kami dan terima kasih.

UNIVERSITAS ISLAM NEGERI

Wassalam  
Dekan  
  
**Prof. Dr. H. Ambo Asse, M.Ag.**  
NIP : 19581022 198703 1 002  
ALAUDDIN  
M A K A S S A R

*Tembusan :*

1. *Rektor UIN Alauddin Makassar di Samata Gowa*
2. *Mahasiswa yang bersangkutan*
3. *Arsip*



PEMERINTAH PROVINSI SULAWESI SELATAN  
**BADAN KOORDINASI PENANAMAN MODAL DAERAH**  
**UNIT PELAKSANA TEKNIS - PELAYANAN PERIZINAN TERPADU**  
( UPT - P2T )

Nomor : **179/S.01.P/P2T/02/2016**  
Lampiran :  
Perihal : **izin Penelitian**

Kepada Yth.  
Kepala Badan Pusat Statistik Prov. Sulsel

di-  
**Tempat**

Berdasarkan surat Dekan Fak. Ekonomi dan Bisnis Islam UIN Alauddin Makassar Nomor : EB.I/PP.00.9/565/2016 tanggal 03 Februari 2016 perihal tersebut diatas, mahasiswa/peneliti dibawah ini:

Nama : **PARSITO SANNENG**  
Nomor Pokok : 10700112020  
Program Studi : Ilmu Ekonomi  
Pekerjaan/Lembaga : Mahasiswa(S1)  
Alamat : Jl. H.M. Yasin Limpo No, 36, Gowa

Bermaksud untuk melakukan penelitian di daerah/kantor saudara dalam rangka penyusunan Skripsi, dengan judul :

**" ANALISIS PENGARUH PENDAPATAN ASLI DAERAH, BELANJA PEMERINTAH DAN INVESTASI TERHADAP PDRB DI PROVINSI SULAWESI SELATAN "**

Yang akan dilaksanakan dari : Tgl. **05 Februari s/d 05 Maret 2016**

Sehubungan dengan hal tersebut diatas, pada prinsipnya kami *menyetujui* kegiatan dimaksud dengan ketentuan yang tertera di belakang surat izin penelitian.

Demikian Surat Keterangan ini diberikan agar dipergunakan sebagaimana mestinya.

Diterbitkan di Makassar  
Pada tanggal : 04 Februari 2016

A.n. GUBERNUR SULAWESI SELATAN  
**KEPALA BADAN KOORDINASI PENANAMAN MODAL DAERAH**  
**PROVINSI SULAWESI SELATAN**  
Selaku Administrator Pelayanan Perizinan Terpadu



**A. M. YAMIN, SE., MS.**

Pangkat : Pembina Utama Madya  
Nip : 19610513 199002 1 002

Tembusan Yth

1. Dekan Fak. Ekonomi dan Bisnis Islam UIN Alauddin Makassar,
2. Peninggal

SIMAP BKPM 04-02-2016



Jl. Bougenville No.5 Telp. (0411) 441077 Fax. (0411) 448936  
Website : <http://p2tbkpm.sulselprov.go.id> Email : [p2t\\_provsulsel@yahoo.com](mailto:p2t_provsulsel@yahoo.com)  
Makassar 90222







**BADAN PUSAT STATISTIK  
PROPINSI SULAWESI SELATAN**  
Jl. Haji Bau No. 6 Makassar 90125

Makassar, 09 Februari 2016

Nomor : B-015/BPS/7300/560/2/16  
Lampiran : -  
Perihal : **Bukti Pengambilan Data**

Kepada Yth,  
Dekan Fakultas Ekonomi dan Bisnis Islam  
UIN Alauddin Makassar  
di-

Makassar


Sehubungan dengan surat dari Badan Koordinasi Penanaman Modal Daerah Nomor : 179/S.01.P/P2T/02/2016, tanggal 04 Februari 2016 berdasarkan Surat dari Dekan Fakultas Ekonomi dan Bisnis Islam UIN Alauddin Makassar Nomor : EB.I/PP.00.9/565/2016 tanggal 03 Februari 2016, perihal Izin Penelitian maka disampaikan bahwa mahasiswa yang namanya tersebut dibawah ini :

N a m a : **Parsito Sanneng**  
NIM : 10700112020  
Fakultas/Jurusan : Ilmu Ekonomi  
Pekerjaan : Mahasiswa  
Alamat : Jl. H.M. Yasin Limpo No. 36, Gowa

Benar telah mengambil data di Kantor Badan Pusat Statistik Provinsi Sulawesi Selatan dalam rangka penyusunan Skripsi dengan judul : "**Analisis Pengaruh Pendapatan Asli Daerah, Belanja Pemerintah Dan Investasi Terhadap PDRB di Provinsi Sulawesi Selatan**".

UNIVERSITAS ISLAM NEGERI  
Demikian penyampaian kami untuk dipergunakan seperlunya.

An. Kepala BPS Provinsi Sulawesi Selatan  
Kasi Diseminasi dan Layanan Statistik

  
**Ir. Muhammad Kamil**  
NIP: 19680429 199401 1 001



KEPUTUSAN DEKAN FAKULTAS EKONOMI DAN BISNIS ISLAM  
UIN ALAUDDIN MAKASSAR  
NOMOR : 356 TAHUN 2016

TENTANG

PANITIA DAN TIM PENGUJI KOMPREHENSIF  
JURUSAN ILMU EKONOMI FAKULTAS EKONOMI DAN BISNIS ISLAM

DEKAN FAKULTAS EKONOMI DAN BISNIS ISLAM UIN ALAUDDIN MAKASSAR

- Membaca : Surat permohonan Ujian Komprehensif **Parsito Sanneng** : , NIM: 10700112020
- Menimbang : Bahwa untuk pelaksanaan dan kelancaran ujian komprehensif perlu dibentuk Panitia dan Tim Penguji
- Mengingat : 1. Undang-undang No. 20 Tahun 2003 tentang Sistem Pendidikan Nasional;  
2. Undang-undang No. 12 Tahun 2012 tentang Pendidikan Tinggi;  
3. Peraturan Pemerintah Nomor 12 Tahun 2010 yang disempurnakan dengan Peraturan Pemerintah No. 66 Tahun 2010;  
4. Keputusan Presiden Nomor 57 Tahun 2005 tentang Perubahan Institut Agama Islam Negeri Alauddin menjadi Universitas Islam Negeri Alauddin Makassar;  
5. Keputusan Menteri Agama RI Nomor 2 Tahun 2006 tentang Mekanisme Pelaksanaan Pembayaran atas Bahan Anggaran Pendapatan dan Belanja Negara di Lingkungan Kementerian Agama;  
6. Peraturan Menteri Agama RI. No. 25 Tahun 2013 dan Peraturan Menteri Agama R.I. No 85 Tahun 2013 tentang Organisasi dan Tata Kerja UIN Alauddin Makassar;  
7. Keputusan Menteri Agama RI. Nomor 93 Tahun 2007 tentang Statuta UIN Alauddin Makassar;


MEMUTUSKAN

- Menetapkan : 1. Membentuk Panitia dan Tim Penguji Komprehensif, Jurusan **ILMU EKONOMI** Fakultas Ekonomi dan Bisnis Islam UIN Alauddin Makassar dengan komposisi:
- |   |                                     |
|---|-------------------------------------|
| Ketua                                       | : Prof. Dr. H. Muslimin Kara, M.Ag. |
| Sekretaris                                  | : Drs. Laris                        |
| Penguji Dirasah Islamiyah                   | : Sitti Aisyah, S.Ag., M.Ag.        |
| Penguji Ekonomi Mikro Makro                 | : Dr. H. Abdul Wahab, SE., M.SI     |
| Penguji Ekonomi Perencanaan dan Pembangunan | : Hasbiullah, SE., M.SI.            |
| Pelaksana                                   | : Kurniati Syukur, S.Ag.            |
2. Panitia bertugas melaksanakan ujian  
3. Biaya pelaksanaan ujian dibebankan kepada anggaran Fakultas Ekonomi dan Bisnis Islam UIN Alauddin Makassar.  
4. Panitia dianggap bubar setelah menyelesaikan tugasnya.  
5. Apabila dikemudian hari ternyata terdapat kekeliruan dalam surat keputusan ini akan diubah dan diperbaiki sebagaimana mestinya.

Surat keputusan ini disampaikan kepada yang bersangkutan untuk diketahui dan dilaksanakan dengan penuh rasa tanggung jawab.

Ditetapkan di : Samata-Gowa  
Pada tanggal : 23 Februari 2016

Dekan,



Prof. Dr. H. Ambo Asse, M.Ag.  
NIP. 19581022 198703 1 002

Tembusan :

1. Rektor UIN Alauddin Makassar di Samata-Gowa
2. Para Dekan dalam Lingkup UIN Alauddin Makassar di Makassar
3. Arsip



KEMENTERIAN AGAMA RI  
UNIVERSITAS ISLAM NEGERI ALAUDDIN MAKASSAR  
FAKULTAS EKONOMI DAN BISNIS ISLAM  
Kampus I Jl. Slt. Alauddin No. 63 Makassar Tlp. (0411) 864924 Fax 864923  
Kampus II Jl. Slt. Alauddin No. 36 Samata Sungguminasa – GowaTlp.424835 Fax. 424836

**PERSETUJUAN PEMBIMBING**

Penulis : Parsito Sanneng  
NIM : 10700112020  
Jurusan : Ilmu Ekonomi  
Judul : Analisis Pengaruh Pendapatan Asli Daerah, Belanja Pemerintah  
Dan Investasi Terhadap PDRB di Provinsi Sulawesi Selatan.

Setelah dengan seksama meneliti dan mengoreksi hasil penelitian yang bersangkutan memandang bahwa hasil penelitian telah memenuhi syarat-syarat ilmiah dan dapat disetujui untuk diseminarkan.

Demikian persetujuan ini diberikan untuk diproses lebih lanjut.

Gowa, 15 Juni 2016

Pembimbing I

**Hasbiullah, S.E., M.Si**  
NIP. 19721204 200801 1 008

Pembimbing II

**Dr. Syaharuddin M.Si**  
NIP. 19600502 199102 1 001

UNIVERSITAS ISLAM NEGERI  
**ALAUDDIN**  
M A K A S S A R



KEMENTERIAN AGAMA  
UNIVERSITAS ISLAM NEGERI (UIN) ALAUDDIN MAKASSAR  
**FAKULTAS EKONOMI DAN BISNIS ISLAM**

Kampus I : Jl. St. Alauddin No. 63 Makassar Tlp. (0411) 864928 Fax 864923  
Kampus II : Jl. H. M. Yasin Limpo No. 36 Samata – Gowa Tlp. 841879 Fax.8221400

Nomor : EB.1/PP.00.9/279/2016  
Sifat : Penting  
Lamp :-  
Hal : **Undangan Seminar Hasil**

Samata, 21 Juli 2016

Kepada Yth  
Bapak/Ibu Penguji dan Pembimbing  
Di-  
Makassar

**Assalamu Alaikum Wr. Wb.**

Dengan hormat, kami mengundang Bapak/Ibu untuk menghadiri Seminar Hasil Penelitian Mahasiswa:

Nama : Parsito Sanneng  
NIM : 10700112020  
Jurusan : Ilmu Ekonomi  
Judul Skripsi : Analisis Pengaruh Pendapatan Asli Daerah, Belanja Pemerintah dan Investasi terhadap PDRB di Provinsi Sulawesi Selatan

Yang Insya Allah akan dilaksanakan pada :

Hari/Tanggal : Selasa, 26 Juli 2016  
Waktu : 09.00 - Selesai  
Tempat : Ruang Seminar L.202

Demikian atas perhatiannya kami mengucapkan terima kasih.

Dekan,

Prof. Dr. H. Ambo Asse, M.Ag.  
NIP. 19581022 198703 1 002

UNIVERSITAS ISLAM NEGERI  
**ALAUDDIN**  
M A K A S S A R



KEPUTUSAN DEKAN FAKULTAS EKONOMI DAN BISNIS ISLAM UIN ALAUDDIN MAKASSAR  
NOMOR : 695 TAHUN 2016

TENTANG

PANITIA DAN TIM PENGUJI SEMINAR HASIL PENELITIAN DAN PENYUSUNAN SKRIPSI MAHASISWA  
A.n.Parsito Sanneng, NIM : 10700112020  
JURUSAN ILMU EKONOMI FAKULTAS EKONOMI DAN BISNIS ISLAM UIN ALAUDDIN MAKASSAR

DEKAN FAKULTAS EKONOMI DAN BISNIS ISLAM UIN ALAUDDIN MAKASSAR

- Membaca : Surat Permohonan Mahasiswa Fakultas Ekonomi dan Bisnis Islam UIN Alauddin Makassar, Nama : **Parsito Sanneng**, NIM : **10700112020**, tertanggal **12 Juli 2016** untuk melaksanakan seminar hasil.
- Menimbang : Bahwa untuk pelaksanaan dan kelancaran seminar draft/hasil, perlu dibentuk panitia dan tim penguji seminar hasil dan penyusunan skripsi
- Mengingat : 1. Undang-undang No. 20 Tahun 2003 tentang Sistem Pendidikan Nasional;  
2. Undang-undang No. 12 Tahun 2012 tentang Pendidikan Tinggi;  
3. Peraturan Pemerintah Nomor 12 Tahun 2010 yang disempurnakan dengan Peraturan Pemerintah No. 66 Tahun 2010;  
4. Keputusan Presiden Nomor 57 Tahun 2005 tentang Perubahan Institut Agama Islam Negeri Alauddin menjadi Universitas Islam Negeri Alauddin Makassar;  
5. Keputusan Menteri Agama RI Nomor 2 Tahun 2006 tentang Mekanisme Pelaksanaan Pembayaran atas Bahan Anggaran Pendapatan dan Belanja Negara di Lingkungan Kementerian Agama;  
6. Peraturan Menteri Agama RI. No. 25 Tahun 2013 dan Peraturan Menteri Agama R.I. No 85 Tahun 2013 tentang Organisasi dan Tata Kerja UIN Alauddin Makassar;  
7. Keputusan Menteri Agama RI. Nomor 93 Tahun 2007 tentang Statuta UIN Alauddin Makassar;

MEMUTUSKAN

- Menetapkan Pertama : Membentuk Panitia dan Tim Penguji Seminar hasil, Jurusan **ILMU EKONOMI** Fakultas Ekonomi dan Bisnis Islam UIN Alauddin Makassar dengan komposisi :

**Ketua** : Prof. Dr. H. Ambo Asse, M.Ag.  
**Sekretaris** : Dr. Siradjuddin, SE., M.Si.  
**Pembimbing I** : Hasbiullah, SE., M.Si.  
**Pembimbing II** : Dr. Syaharuddin, M.Si.  
**Penguji I** : Jamaluddin M., SE., M.Si.  
**Penguji II** : Mustakim Muchlis, SE., M.Si.  
**Pelaksana** : Roshani

- Kedua : 1. Panitia bertugas melaksanakan seminar hasil, memberi bimbingan, petunjuk-petunjuk, perbaikan mengenai materi, metode, bahasa dan kemampuan menguasai masalah penyusunan skripsi  
2. Biaya pelaksanaan seminar hasil penelitian dibebankan kepada anggaran Fakultas Ekonomi dan Bisnis Islam UIN Alauddin Makassar  
3. Apabila dikemudian hari ternyata terdapat kekeliruan dalam surat keputusan ini akan diubah dan diperbaiki sebagaimana mestinya

Surat Keputusan ini disampaikan kepada yang bersangkutan untuk diketahui dan dilaksanakan dengan penuh tanggungjawab.

Ditetapkan di : Samata-Gowa  
Pada tanggal : 20 Juli 2016

Dekan,

Prof. Dr. H. Ambo Asse, M.Ag.  
NIP. 19581022 198703 1 002

Tembusan :


1. Rektor UIN Alauddin Makassar di Samata-Gowa
2. Para Jurusan di Fakultas Ekonomi dan Bisnis Islam
3. Arsip

### PERSETUJUAN PEMBIMBING


Skripsi yang berjudul, "Analisis Pengaruh Pendapatan Asli Daerah, Belanja Modal dan Penanaman Modal Dalam Negeri Terhadap PDRB di Provinsi Sulawesi Selatan", yang disusun oleh Parsito Sanneng, NIM: 10700112020, mahasiswa Jurusan Ilmu Ekonomi pada Fakultas Ekonomi dan Bisnis Islam Universitas Islam Negeri Alauddin Makassar, Setelah dengan seksama meneliti dan mengoreksi skripsi yang bersangkutan memandang bahwa skripsi telah memenuhi syarat-syarat ilmiah dan dapat disetujui untuk diseminarkan. Demikian persetujuan ini diberikan untuk diproses lebih lanjut.

Samata, 18 Agustus 2016

Pembimbing I

  
Hasbiullah, SE., M.Si.  
NIP. 19721204 200801 1 008

Pembimbing II

  
Dr. Syaharuddin, M.Si.  
NIP. 19600502 199102 1 001


UNIVERSITAS ISLAM NEGERI  
**ALAUDDIN**  
M A K A S S A R

## PERSETUJUAN PENGUJI

Skripsi yang berjudul, “Analisis Pengaruh Pendapatan Asli Daerah, Belanja Modal dan Penanaman Modal Dalam Negeri Terhadap PDRB di Provinsi Sulawesi Selatan”, yang disusun oleh Parsito Sanneng, NIM: 10700112020, mahasiswa Jurusan Ilmu Ekonomi pada Fakultas Ekonomi dan Bisnis Islam Universitas Islam Negeri Alauddin Makassar, Setelah dengan seksama meneliti dan mengoreksi skripsi yang bersangkutan memandang bahwa skripsi telah memenuhi syarat-syarat ilmiah dan dapat disetujui untuk diseminarkan. Demikian persetujuan ini diberikan untuk diproses lebih lanjut.

Samata, 18 Agustus 2016

Penguji I



Jamaluddin M., SE., M.Si.  
NIP. 19720611 200801 1 013

Penguji II



Mustakim Muchlis, SE., M.Si.  
NIP. 19840618 201101 1 009

UNIVERSITAS ISLAM NEGERI  
**ALAUDDIN**  
M A K A S S A R



KEMENTERIAN AGAMA  
UNIVERSITAS ISLAM NEGERI (UIN) ALAUDDIN MAKASSAR  
**FAKULTAS EKONOMI DAN BISNIS ISLAM**  
Kampus I : Jl. Slt. Alauddin No. 63 Makassar Tlp. (0411) 864928 Fax 864923  
Kampus II : Jl. H. M. Yasin Limpo No. 36 Samata Sungguminasa – Gowa Tlp. 841879 Fax.8221400

Nomor : EB.1/PP.00.9/3 472/2016  
Sifat : Penting  
Lamp :-  
Hal : **Undangan Ujian Munaqasyah**

Samata, 28 Agustus 2016

Kepada Yth

Bapak/Ibu Penguji dan Pembimbing  
Di-  
Makassar

**Assalamu Alaikum Wr. Wb.**

Dengan hormat, kami mengundang Bapak/Ibu untuk menghadiri Ujian Munaqasyah Mahasiswa:

Nama : Parsito Sanneng  
NIM : 10700112020  
Jurusan : Ilmu Ekonomi  
Judul Skripsi : "Analisis Pengaruh Pendapatan Asli Daerah, Belanja Modal Dalam Negeri Terhadap PDRB di Provinsi Sulawesi Selatan"

Yang Insya Allah akan dilaksanakan pada :

Hari/Tanggal : Senin, 29 Agustus 2016  
Waktu : 09.00-11.00 Wita  
Tempat : Ruang Ujian

Demikian atas perhatiannya kami diucapkan terima kasih.

Wassalam



Prof. Dr. H. Ambo Asse., M.Ag  
NIP. 19581022 198703 1 002

UNIVERSITAS ISLAM NEGERI  
**ALAUDDIN**  
M A K A S S A R





KEPUTUSAN DEKAN FAKULTAS EKONOMI DAN BISNIS ISLAM  
UIN ALAUDDIN MAKASSAR  
NOMOR : 849 TAHUN 2016

TENTANG

PANITIA DAN TIM PENGUJI MUNAQASYAH  
JURUSAN ILMU EKONOMI FAKULTAS EKONOMI DAN BISNIS ISLAM

DEKAN FAKULTAS EKONOMI DAN BISNIS ISLAM UIN ALAUDDIN MAKASSAR

- Membaca : Surat permohonan : Parsito Sanneng  
NIM : 10700112020  
Tanggal : 24 Agustus 2016  
Mahasiswa Jurusan : Ilmu Ekonomi  
Untuk Ujian Skripsi/ Munaqasyah yang berjudul "Analisis Pengaruh Pendapatan Asli Daerah, Belanja Modal Dalam Negeri Terhadap PDRB di Provinsi Sulawesi Selatan"
- Menimbang : 1. Bahwa saudara tersebut diatas telah memenuhi persyaratan Ujian Skripsi/ Munaqasyah  
2. Bahwa untuk pelaksanaan dan kelancaran ujian/ Munaqasyah perlu dibentuk panitia ujian.
- Mengingat : 1. Undang-undang No. 20 Tahun 2003 tentang Sistem Pendidikan Nasional;  
2. Peraturan Pemerintah Nomor 60 Tahun 1999 tentang Pendidikan Tinggi;  
3. Keputusan Presiden Nomor 57 Tahun 2005 tentang Perubahan IAIN Alauddin menjadi UIN Alauddin Makassar;  
4. Keputusan Menteri Agama RI Nomor 2 Tahun 2006 tentang Mekanisme Pelaksanaan Pembayaran atas Bahan Anggaran Pendapatan dan Belanja Negara di Lingkungan Kementerian Agama;  
5. Keputusan Menteri Agama RI. No. 5 Tahun 2006 tentang Organisasi dan Tata Kerja UIN Alauddin Makassar  
6. Keputusan Menteri Agama RI. Nomor 93 Tahun 2007 tentang Statuta UIN Alauddin Makassar;  
7. Keputusan Menteri Keuangan No.330/05/2008 tentang penetapan UIN Alauddin Makassar pada Departemen Agama sebagai Instansi Pemerintah yang menerapkan pengelolaan Badan Layanan Umum (BLU).  
8. Surat Keputusan Rektor UIN Alauddin Nomor 241 B Tahun 2010 Tentang Pedoman Edukasi UIN Alauddin;

MEMUTUSKAN

- Menetapkan : 1. Membentuk Panitia Ujian Skripsi/ Munaqasyah Fakultas Ekonomi dan Bisnis Islam UIN Alauddin Makassar dengan komposisi :

Ketua : Prof. Dr. H. Ambo Asse.,M.Ag  
Sekertaris : Prof. Dr. H. Muslimin.,M.Ag  
Penguji I : Jamaluddin M., SE., M.Si.  
Penguji II : Mustakim Muchlis, SE., M.Si.  
Pembimbing I : Hasbiulfah, SE., M.Si.  
Pembimbing II : Dr. Syaharuddin.,M.Si  
Pelaksana : Drs. M. Ridwan.,M.Si

2. Panitia bertugas melaksanakan ujian Skripsi/Munaqasyah bagi saudara yang namanya tersebut diatas.  
3. Biaya pelaksanaan ujian dibebankan kepada anggaran Fakultas Ekonomi dan Bisnis Islam UIN Alauddin Makassar.  
4. Apabila dikemudian hari ternyata terdapat kekeliruan dalam surat keputusan ini akan diubah dan diperbaiki sebagaimana mestinya.

Keputusan ini disampaikan kepada yang bersangkutan untuk diketahui dan dilaksanakan dengan penuh rasa tanggung jawab.

Ditetapkan di : Samata-Gowa  
Pada tanggal : 24 Agustus 2016



Prof. Dr. H. Ambo Asse.,M.Ag  
NIP. 19581022 198703 1 002

## RIWAYAT HIDUP



**Parsito Sanneng**, lahir di Ambon Baguala pada tanggal 14 Mei 1992. Anak ke Empat dari Empat bersaudara, Putra dari pasangan Bapak H. Dg. Taha dengan Ibu Hj. Jawasang.

Penulis mengawali pendidikan formal pada tahun 2000 di SDN. Maccini III Makassar, dan tamat pada tahun 2006, kemudian pada tahun yang sama melanjutkan pendidikan di SMP IMMIM Putra Makassar dan tamat pada tahun 2009. Selanjutnya pada tahun yang sama pula penulis melanjutkan pendidikan di SMA IMMIM Putra Makassar dan tamat pada tahun 2012.

Melalui Seleksi Penerimaan Mahasiswa Baru Perguruan Tinggi Agama Islam Negeri (SPMB-PTAIN) pada tahun 2012, penulis berhasil lolos seleksi dan terdaftar sebagai Mahasiswa Jurusan Ilmu Ekonomi di bawah naungan Fakultas Syariah dan Hukum yang saat ini telah dipindahkan ke Fakultas Ekonomi dan Bisnis Islam Universitas Islam Negeri (UIN) Alauddin Makassar. Dan *Alhamdulillah* penulis berhasil menyelesaikan studi S1 pada tahun 2016