

**PERBANDINGAN PENGGUNAAN LEMBAR KERJA PESERTA DIDIK  
(LKPD) BERBASIS CERITA BERGAMBAR DAN LEMBAR KERJA  
PESERTA DIDIK (LKPD) BERBASIS PENDEKATAN SAINTIFIK  
TERHADAP HASIL BELAJAR PESERTA DIDIK KELAS VIII MTS SYEKH  
YUSUF SUNGGUMINASA KABUPATEN GOWA**



**SKRIPSI**

Diajukan untuk Memenuhi Salah Satu Syarat Meraih Gelar Sarjana  
Pendidikan (S.Pd) Jurusan Pendidikan Biologi  
Pada Fakultas Tarbiyah dan Keguruan  
UIN Alauddin Makassar

**ALA UDDIN**  
M A K O L E H S A R

**NURUL RAHMADANI SIJAYA**  
**NIM. 20500113085**

**FAKULTAS TARBIYAH DAN KEGURUAN  
UIN ALAUDDIN MAKASSAR  
2017**

## PERNYATAAN KEASLIAN SKRIPSI

Mahasiswa yang bertanda tangan dibawah ini:

Nama : Nurul Rahmadani Sijaya  
NIM : 20500113085  
Tempat/Tgl.Lahir : Sungguminasa/ 27 Februari 1995  
Jur/Prodi/Konsentrasi : Pendidikan Biologi  
Fakultas/Program : Tarbiyah dan Keguruan  
Alamat : Jln. Malino Panggentungan  
Judul : Perbandingan Penggunaan Lembar Kerja Peserta Didik (LKPD) berbasis Cerita Bergambar dan Lembar Kerja Peserta Didik (LKPD) Berbasis Pendekatan Sainifik terhadap Hasil Belajar Peserta Didik Kelas VIII MTs Syekh Yusuf Sungguminasa Kabupaten Gowa

Menyatakan dengan sesungguhnya dan penuh kesadaran bahwa skripsi ini benar adalah hasil karya sendiri. Jika di kemudian hari terbukti bahwa ia merupakan duplikat, tiruan, plagiat, atau dibuat oleh orang lain, sebagian atau seluruhnya, maka skripsi dan gelar yang diperoleh karenanya batal demi hukum.

Makassar,

2017

Penyusun,



**Nurul Rahmadani Sijaya**  
NIM. 20500113085

## PERSETUJUAN PEMBIMBING

Pembimbing penulisan skripsi saudara **Nurul Rahmadani Sijaya**, NIM: **20500113085**, mahasiswa Jurusan Pendidikan Biologi pada Fakultas Tarbiyah dan Keguruan UIN Alauddin Makassar, setelah dengan seksama meneliti dan mengoreksi skripsi yang bersangkutan dengan judul: **“Perbandingan Penggunaan Lembar Kerja Peserta Didik (LKPD) berbasis Cerita Bergambar dan Lembar Kerja Peserta Didik (LKPD) Berbasis Pendekatan Saintifik terhadap Hasil Belajar Peserta Didik Kelas VIII MTs Syekh Yusuf Sungguminasa Kabupaten Gowa”**.

Memandang bahwa skripsi tersebut telah memenuhi syarat-syarat ilmiah dan dapat disetujui untuk diajukan ke sidang munaqasyah.

Demikian persetujuan ini diberikan untuk diproses selanjutnya.

Makassar,

2017

UNIVERSITAS ISLAM NEGERI

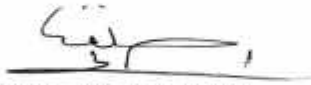
**ALAUDDIN**

M A K A S S A R

Pembimbing I

Pembimbing II

  
Dr. Misvat Malik Ibrahim, M.Si.  
NIP. 19651130198903 2 002

  
Ahmad Afif, S.Ag, M.Si  
NIP. 19760110 200501 1 003

## PENGESAHAN SKRIPSI

Skripsi yang berjudul “Perbandingan Penggunaan Lembar Kerja Peserta Didik (LKPD) Berbasis Cerita Bergambar dan Lembar Kerja Peserta Didik (LKPD) Berbasis Pendekatan Sainifik terhadap Hasil Belajar Peserta Didik Kelas VIII MTs Syekh Yusuf Sungguminasa Kabupaten Gowa”, yang disusun oleh saudara **Nurul Rahmadani Sijaya**, NIM: 20500113085, mahasiswa Jurusan Pendidikan Biologi pada Fakultas Tarbiyah dan Keguruan UIN Alauddin Makassar, telah diuji dan dipertahankan dalam sidang Munaqasyah yang diselenggarakan pada hari **Kamis**, tanggal **24 Agustus 2017 M**, bertepatan dengan **2 Dzulhijjah 1438 H**, dan dinyatakan telah dapat diterima sebagai salah satu syarat untuk memperoleh gelar Sarjana Pendidikan, Jurusan Pendidikan **Biologi** dengan beberapa perbaikan.

Samata-Gowa, 24 Agustus 2017 M  
2 Dzulhijjah 1438 H

### DEWAN PENGUJI

(Sesuai SK Dekan No. 1764 Tahun 2017)

1. Ketua : Jamilah, S.Si., M.Si. (.....)
2. Sekretaris : Ridwan Idris, S.Ag., M.Pd. (.....)
3. Munaqisy I : Dr. Ilyas Ismail, M.Pd., M.Si. (.....)
4. Munaqisy II : Wahyuni Ismail, S.Ag., M.Si., Ph.D. (.....)
5. Pembimbing I : Dr. Misykat Malik Ibrahim, M.Si. (.....)
6. Pembimbing II : Ahmad Afif, S.Ag., M.Si. (.....)

Mengetahui,  
Dekan Fakultas Tarbiyah dan Keguruan  
UIN Alauddin Makassar //



*Amri*  
**Dr. H. Muhammad Amri, Lc., M.Ag.**  
Nip. 19730120200312 1 001

## KATA PENGANTAR



*Alhamdulillah* segala puji hanya milik Allah Swt atas rahmat dan hidayah-Nya yang senantiasa dicurahkan kepada penulis dalam menyusun skripsi ini hingga selesai. Pernyataan rasa syukur kepada sang khalik atas hidayah-Nya yang diberikan kepada penulis sehingga dapat menyelesaikan skripsi ini yang berjudul **“Perbandingan Penggunaan Lembar Kerja Peserta Didik (LKPD) berbasis Cerita Bergambar dan Lembar Kerja Peserta Didik (LKPD) Berbasis Pendekatan Sainifik terhadap Hasil Belajar Peserta Didik Kelas VIII MTs Syekh Yusuf Sungguminasa Kabupaten Gowa”**.

Salam dan shalawat senantiasa penulis haturkan kepada Rasulullah Muhammad *Sallallahu’Alaihi Wasallam* sebagai sebagai suri tauladan yang merupakan sumber inspirasi dan motivasi dalam berbagai aspek kehidupan setiap insan, termasuk penulis.

Penulis menyadari sepenuhnya bahwa skripsi ini tidak akan terselesaikan tanpa bantuan bimbingan dan dukungan dari berbagai pihak. Melalui tulisan ini, penulis ingin menghaturkan ucapan terima kasih dan penghargaan yang setinggi-tingginya kepada kedua orang tua tercinta, Ayahanda **Sijaya** dan Ibunda **Almh. Subaedah** atas kasih sayang, bimbingan, nasehat, pengorbanan dan do’a yang tiada henti, semuanya tidak akan bisa tergantikan dengan apapun di dunia ini. Kepada beliau penulis senantiasa memanjatkan do’a semoga Allah Swt senantiasa menjaga, menyayangi dan mengampuni dosanya. Amin.

Penulis juga menyadari tanpa adanya bantuan dan partisipasi dari berbagai pihak, skripsi ini tidak mungkin dapat terselesaikan seperti yang diharapkan. Oleh

karena itu, pada kesempatan ini penulis menyampaikan terima kasih yang sebesar-besarnya kepada:

1. Prof. Dr. H. Musaffir Pabbabari, M.Si., selaku Rektor UIN Alauddin Makassar beserta Wakil Rektor I, II, III, dan IV.
2. Dr. H. Muhammad Amri, Lc., M.Ag. selaku Dekan Fakultas Tarbiyah dan Keguruan UIN Alauddin Makassar beserta wakil dekan I, II, dan III.
3. Jamilah, S.Si., M.Si. dan Dr. H. Muh. Rapi, S.Ag., M.Pd., selaku Ketua dan Sekertaris Jurusan Pendidikan Biologi UIN Alauddin Makassar.
4. Dr. Misykat Malik Ibrahim, M.Si. dan Ahmad Afiif, S.Ag., M.Si. pembimbing I dan II yang telah memberi arahan, pengetahuan baru dan koreksi dalam penyusunan skripsi ini, serta membimbing penulis sampai taraf penyelesaian.
5. Para dosen, karyawan dan karyawan Fakultas Tarbiyah dan Keguruan yang secara konkrit memberikan bantuannya baik langsung maupun tak langsung.
6. Drs. H. M. Natsir Hasri, selaku Kepala MTs Syekh Yusuf Sungguminasa Kabupaten Gowa.
7. Reski Ramadani, S.Pd., selaku guru bidang studi IPA kelas VIII MTs Syekh Yusuf Sungguminasa Kabupaten Gowa yang sangat memotivasi penyusun, dan seluruh staf serta adik-adik siswa kelas VIII MTs Syekh Yusuf Sungguminasa Kabupaten Gowa atas segala pengertian dan kerjasamanya selama penyusun melaksanakan penelitian.
8. Kakak-kakakku tercinta Ansar AS, S.Pdi., dan Nurnianti S.E. yang menjadi inspirasiku untuk meraih gelar sarjana seperti mereka, serta keluarga besarku

yang senantiasa hadir dalam kehidupanku dikala senang dan menghiburku dikala sedih serta senantiasa mendo' akan penulis.

9. Sahabat sekaligus saudara seperjuangan Hikma, Uni, Dija, Harliani, Ani, Riki, Yanti, Samira, Dini, Kia, Ummi yang telah banyak membantu penyusun dalam menyelesaikan skripsi ini.
10. Teman-teman seangkatan (EVOLUSI), khususnya biologi 3.4 yang tidak sempat disebut namanya satu persatu yang saling memberi motivasi dalam menyelesaikan skripsi ini.
11. Teman-teman KKN Angkatan 55 Desa Mattoanging Kab. Kajang, yang memberikan pelajaran arti hidup dengan kesabaran serta memberikan kesan yang sangat berarti diakhir penyelesaian studi saya.
12. Semua pihak yang tidak dapat penulis sebutkan satu persatu yang telah banyak memberikan sumbangsih kepada penulis selama kuliah hingga penyusunan skripsi ini.

Tidak ada sesuatupun yang dapat penulis berikan sebagai imbalan kecuali untaian do'a, semoga amal baik yang telah diberikan berbagai pihak kepada penulis mendapatkan imbalan yang setimpal dari Allah Swt.

Akhirnya, penulis berharap skripsi ini dapat bermanfaat bagi penulis pada khususnya dan para pembaca pada umumnya.

Samata-Gowa,

2017

Penulis,



**Nurul Rahmadani Sijaya**

**NIM. 20500113085**

## DAFTAR ISI

HALAMAN JUDUL .....	i
PERNYATAN KEASLIAN SKRIPSI.....	ii
PERSETUJUAN PEMBIMBING .....	iii
PENGESAHAN SKRIPSI.....	iv
KATA PENGANTAR.....	v
DAFTAR ISI.....	viii
DAFTAR TABEL .....	x
DAFTAR GAMBAR.....	xi
ABSTRAK .....	xii
<b>BAB I PENDAHULUAN</b>	
A. Latar Belakang.....	1
B. Rumusan Masalah .....	6
C. Hipotesis Penelitian.....	7
D. Definisi Operasional Variabel.....	7
E. Tujuan dan Manfaat Penelitian.....	8
F. Manfaat Penelitian.....	8
<b>BAB II TINJAUAN TEORITIS</b>	
A. Lembar Kerja Peserta Didik (LKPD).....	10
1. Pengertian LKPD .....	10
2. Jenis-Jenis LKPD .....	12
3. Tujuan dan Fungsi LKPD .....	14
4. Prosedur Penyusunan LKPD.....	16
B. Pendekatan Saintifik.....	20
1. Pengertian Pendekatan Saintifik.....	20
2. Langkah-Langkah Pendekatan Saintifik.....	20
C. Hasil Belajar .....	22
1. Pengertian Hasil Belajar.....	22
2. Penilaian Hasil Belajar .....	24
3. Faktor-Faktor yang Mempengaruhi Hasil Belajar.....	28



**BAB III METODOLOGI PENELITIAN**

A. Jenis Penelitian .....	33
B. Lokasi Penelitian .....	33
C. Variabel dan Desain Penelitian .....	33
D. Populasi dan Sampel.....	35
E. Prosedur Penelitian.....	37
F. Instrumen Penelitian.....	38
G. Teknik Analisis Data .....	39

**BAB IV HASIL PENELITIAN DAN PEMBAHASAN**

A. Hasil Penelitian.....	45
1. Deskripsi Hasil Belajar Menggunakan LKPD Berbasis Cerita Bergambar .....	46
2. Deskripsi Hasil Belajar Menggunakan LKPD Berbasis Pendekatan Saintifik.....	54
3. Perbandingan Hasil Belajar .....	62
a. Uji Normalitas .....	63
b. Uji Homogenitas.....	64
c. Uji Hipotesis.....	65
B. Pembahasan .....	66

**BAB V PENUTUP**

A. Kesimpulan.....	70
B. Saran .....	71

<b>DAFTAR PUSTAKA .....</b>	<b>72</b>
-----------------------------	-----------

**LAMPIRAN****DAFTAR RIWAYAT HIDUP**

UNIVERSITAS ISLAM NEGERI

ALAUDDIN

M A R K A S S A R

## DAFTAR TABEL

Tabel 3.1	Desain Penelitian .....	34
Tabel 3.2	Jumlah Peserta Didik Kelas VIII MTs Syekh Yusuf Sungguminasa.....	35
Tabel 3.3	Sampel Penelitian .....	36
Tabel 3.4	Kategorisasi Hasil Belajar Peserta Didik.....	42
Tabel 4.1	Statistik Deskriptif Hasil <i>Pretest</i> dan <i>Posttest</i> Kelas Eksperimen <sub>1</sub> (VIII <sub>A</sub> ).....	46
Tabel 4.2	Distribusi Frekuensi hasil <i>Pretest</i> Kelas Eksperimen <sub>1</sub> .....	48
Tabel 4.3	Kategorisasi hasil <i>Pretest</i> Kelas Eksperimen <sub>1</sub> .....	50
Tabel 4.4	Distribusi Frekuensi hasil <i>Posttest</i> Kelas Eksperimen <sub>1</sub> .....	52
Tabel 4.5	Kategorisasi hasil <i>Posttest</i> Kelas Eksperimen <sub>1</sub> .....	53
Tabel 4.6	Statistik Deskriptif Hasil <i>Pretest</i> dan <i>Posttest</i> Kelas Eksperimen <sub>2</sub> (VIII <sub>B</sub> ).....	54
Tabel 4.7	Distribusi Frekuensi hasil <i>Pretest</i> Kelas Eksperimen <sub>2</sub> .....	56
Tabel 4.8	Kategorisasi hasil <i>Pretest</i> Kelas Eksperimen <sub>2</sub> .....	58
Tabel 4.9	Distribusi Frekuensi hasil <i>Posttest</i> Kelas Eksperimen <sub>2</sub> .....	60
Tabel 4.10	Kategorisasi hasil <i>Posttest</i> Kelas Eksperimen <sub>2</sub> .....	61
Tabel 4.11	Hasil Uji Normalitas <i>Pretest</i> .....	63
Tabel 4.12	Hasil Uji Normalitas <i>Posttest</i> .....	63
Tabel 4.13	Hasil Uji Homogenitas.....	64
Tabel 4.14	Hasil Uji Hipotesis.....	65

## DAFTAR GAMBAR

Gambar 2.1	Kerangka Konseptual.....	32
Gambar 4.1	Histogram Frekuensi <i>Pretest</i> Hasil Belajar IPA Kelas Eksperimen <sub>1</sub> (VIII <sub>A</sub> ).....	49
Gambar 4.2	Histogram Frekuensi <i>Posttest</i> Hasil Belajar IPA Kelas Eksperimen <sub>1</sub> (VIII <sub>A</sub> ).....	53
Gambar 4.3	Histogram Frekuensi <i>Pretest</i> Hasil Belajar IPA Kelas Eksperimen <sub>2</sub> (VIII <sub>B</sub> ).....	57
Gambar 4.3	Histogram Frekuensi <i>Posttest</i> Hasil Belajar IPA Kelas Eksperimen <sub>2</sub> (VIII <sub>B</sub> ).....	61



## ABSTRAK

**Nama : Nurul Rahmadani Sijaya**  
**Nim : 20500113085**  
**Jurusan : Pendidikan Biologi**  
**Fakultas : Tarbiyah dan Keguruan**  
**Judul : Perbandingan Penggunaan Lembar Kerja Peserta Didik (LKPD) berbasis Cerita Bergambar dan Lembar Kerja Peserta Didik (LKPD) Berbasis Pendekatan Sainifik terhadap Hasil Belajar Peserta Didik Kelas VIII MTs Syekh Yusuf Sungguminasa Kabupaten Gowa**

---

Tujuan penelitian ini adalah (1) Mengetahui hasil belajar peserta didik dengan menggunakan LKPD berbasis cerita bergambar pada kelas VIII MTs Syekh Yusuf Sungguminasa Kabupaten Gowa (2) Mengetahui hasil belajar peserta didik dengan menggunakan LKPD berbasis pendekatan saintifik pada kelas VIII MTs Syekh Yusuf Sungguminasa Kabupaten Gowa, dan (3) Mengetahui perbedaan hasil belajar peserta didik dengan menggunakan LKPD berbasis cerita bergambar dan LKPD berbasis pendekatan saintifik pada kelas VIII MTs Syekh Yusuf Sungguminasa Kabupaten Gowa.

Jenis penelitian yang digunakan dalam penelitian ini adalah penelitian eksperimen semu (*quasi eksperiment*) yang menggunakan desain *Non Equivalent Control Group Design*. Populasi dalam penelitian ini adalah seluruh peserta didik kelas VIII MTs Syekh Yusuf Sungguminasa tahun ajaran 2016/2017 yang terdiri dari 3 kelas dengan jumlah peserta didik sebanyak 106 orang. Teknik pengambilan sampel yang digunakan dalam penelitian ini yaitu teknik *Multi-Stage Random Sampling* (MSRS), yang terpilih menjadi kelas eksperimen<sub>1</sub> adalah kelas VIII<sub>A</sub> sebanyak 20 peserta didik dan yang terpilih menjadi kelas eksperimen<sub>2</sub> adalah kelas VIII<sub>B</sub> sebanyak 20 peserta didik. Teknik pengumpulan data dilakukan dengan menggunakan instrumen tes yaitu soal pilihan ganda sebanyak 20 soal yang terkait dengan materi sistem pencernaan manusia dan lembar observasi. Teknik analisis data menggunakan analisis statistik deskriptif dan analisis statistik inferensial.

Hasil penelitian yang diperoleh pada kedua kelompok tersebut melalui analisis statistik deskriptif yaitu, rata-rata hasil belajar IPA yang diajar dengan menggunakan LKPD berbasis cerita bergambar sebesar 80 sedangkan rata-rata hasil belajar IPA Biologi yang diajar dengan menggunakan LKPD berbasis pendekatan saintifik sebesar 66. Hasil analisis inferensial data menunjukkan bahwa nilai signifikansi yang diperoleh  $t_{hitung} 5,16 > t_{tabel} 3,25$  dan signifikansi ( $0,00 < 0,05$ ), sehingga dapat disimpulkan bahwa terdapat perbedaan yang signifikan dari penggunaan LKPD berbasis cerita bergambar dengan penggunaan LKPD berbasis pendekatan saintifik terhadap hasil belajar peserta didik kelas VIII MTs Syekh Yusuf Sungguminasa Kabupaten Gowa.

# BAB I

## PENDAHULUAN

### A. Latar Belakang

Manusia senantiasa mengalami pembelajaran dalam seluruh proses kehidupannya. Pendidikan merupakan kebutuhan mutlak manusia sepanjang hayat, tanpa pendidikan manusia akan sulit berkembang dan bahkan akan terbelakang. Setiap manusia membutuhkan pendidikan karena pendidikan merupakan hal yang sangat penting dalam kehidupan untuk membentuk manusia yang lebih berkualitas.

Pendidikan adalah proses transfer ilmu pengetahuan dan nilai, bertujuan untuk menyempurnakan kecerdasan-kecerdasan yang secara alamiah telah dimiliki oleh setiap manusia sebagai potensi yang telah diberikan oleh sang pencipta agar manusia dapat menjadi manusia seutuhnya dan dapat mempertahankan kehidupannya.<sup>1</sup>

Sekolah merupakan salah satu lembaga pendidikan formal, tempat terjadi proses belajar yang menjadi sarana manusia untuk memahami ilmu ataupun segala sesuatu yang berkaitan dengan proses penciptaan oleh Allah swt. Proses belajar dalam penggalan ilmu merupakan suatu kewajiban bahkan suatu kebutuhan manusia yang dijadikan dasar dalam berperilaku dan menyelesaikan suatu persoalan. Salah satu ayat yang menerangkannya adalah Q.S. Al-Isra/17: 36 yang berbunyi:

وَلَا تَقْفُ مَا لَيْسَ لَكَ بِهِ عِلْمٌ إِنَّ السَّمْعَ وَالْبَصَرَ وَالْفُؤَادَ كُلُّ أُولَئِكَ كَانَ عَنْهُ مَسْئُولًا

---

<sup>1</sup>Abdurrahman, *Meaningful Learning, Reinvensi Kebermaknaan Pembelajaran* (Yogyakarta: Pustaka Pelajar, 2007), h. 4.

Artinya:

*“Dan janganlah kamu melakukan sesuatu tanpa dasar ilmu, sesungguhnya pendengaran, penglihatan dan hati, akan dimintai pertanggung jawabannya”.*<sup>2</sup>

Ayat di atas menjelaskan tentang larangan Allah swt mengatakan sesuatu tanpa pengetahuan, karena Allah swt akan menanyakan seluruh anggota badan pada hari kiamat tentang apa yang telah diucapkan atau dikerjakan oleh pemiliknya. Mengatakan sesuatu hanya berdasarkan dugaan semata hanya akan merugikan diri sendiri dan juga orang lain yang akhirnya dapat menyebabkan kerusakan. Sehingga manusia diwajibkan untuk belajar agar memiliki dasar dalam menyelesaikan suatu persoalan dan dalam menetapkan hukum berdasarkan pengetahuannya itu.

Pendidikan berusaha mengembangkan potensi individu agar mampu berdiri sendiri. Untuk itu, individu perlu diberi berbagai kemampuan dalam pengembangan beberapa hal seperti: konsep, prinsip, kreatifitas, tanggung jawab, dan keterampilan. Individu perlu mengalami perkembangan dalam aspek kognitif, afektif, dan psikomotorik.<sup>3</sup> Secara internal seorang individu termotivasi untuk mengembangkan kemampuan yang dimilikinya dalam melaksanakan pekerjaan, sedangkan secara eksternal seseorang termotivasi untuk kreatif karena melihat keberhasilan yang diraih orang lain.<sup>4</sup>

---

<sup>2</sup> Departemen Agama RI, *AL-Qur'an Dan Terjemahan* (Bandung: CV Penerbit J-ART, 2005), h. 285.

<sup>3</sup> Nanang Fattah, *Landasan Manajemen Pendidikan* (Cet. I; Bandung: Remaja Rosdakarya, 2006), h. 5.

<sup>4</sup> Sapia Husain, “Kreativitas Guru dalam Merancang Lingkungan Sebagai Sumber Belajar Pada Mata Pelajaran Produktif di SMK Kota Gorontalo,” *Jurnal Penelitian dan Pendidikan*, vol. 8 no. 1(Maret 2011), h. 41. [http://119.252.161.245/ejournal/index.php/jurnal\\_tp/artide/viewFile/301/95](http://119.252.161.245/ejournal/index.php/jurnal_tp/artide/viewFile/301/95). (18 Oktober 2016).

Undang-Undang Republik Indonesia Nomor 20 Tahun 2003 tentang Sistem Pendidikan Nasional ditetapkan pada pasal 3 bahwa pendidikan nasional berfungsi mengembangkan kemampuan dan membentuk watak serta peradaban bangsa yang bermartabat dalam rangka mencerdaskan kehidupan bangsa, bertujuan untuk mengembangkan potensi peserta didik agar menjadi manusia yang beriman dan bertakwa kepada Tuhan Yang Maha Esa, berakhlak mulia, sehat, berilmu, cakap, kreatif, mandiri, dan menjadi warga negara yang demokratis serta bertanggung jawab, manusia memiliki hak yang sama untuk mendapatkan pendidikan.<sup>5</sup>

Berdasarkan pada tujuan pendidikan nasional, setiap mata pelajaran yang diajarkan di sekolah mempunyai tujuan dan karakteristik tertentu, demikian juga halnya pelajaran IPA di SLTP juga mempunyai tujuan antara lain; (1) meningkatkan kesadaran akan kelestarian lingkungan, kebanggaan nasional dan kebesaran serta kekuasaan Tuhan Yang Maha Esa, (2) memahami konsep-konsep IPA dan saling keterkaitannya, (3) mengembangkan daya penalaran untuk memecahkan masalah yang dihadapi dalam kehidupan sehari-hari, (4) mengembangkan keterampilan proses untuk memperoleh konsep-konsep IPA dan menumbuhkan nilai dan sikap ilmiah, (5) menerapkan konsep dan prinsip IPA untuk menghasilkan karya teknologi sederhana yang berkaitan dengan kebutuhan manusia, (6) memberikan bekal pengetahuan dasar untuk melanjutkan ke jenjang pendidikan menengah.<sup>6</sup>

---

<sup>5</sup> Direktorat Kementerian Agama RI, “*Undang-Undang Nomor 20 Tahun 2003 Tentang Sistem Pendidikan Nasional*”, h. 2. <http://www.pendis.kemenag.go.id>. (18 Desember 2016).

<sup>6</sup> Nuryani, *Strategi Belajar Mengajar Biologi* (Cet. I; Malang: UM Press, 2005), h. 34.

Mata pelajaran IPA adalah pelajaran yang membahas tentang lingkungan alam mulai dari yang sederhana sampai yang lebih kompleks. Mata pelajaran IPA menuntut guru untuk mampu menyampaikan materi dengan jelas dan menarik agar materi dapat dipahami secara optimal oleh siswa dan mendapatkan hasil belajar yang maksimal pula.

Hasil belajar dapat dikatakan sebagai kemampuan yang dimiliki siswa setelah menerima pengalaman belajarnya. Hasil belajar mempunyai peranan penting dalam proses pembelajaran. Proses penilaian terhadap hasil belajar dapat memberikan informasi kepada guru tentang kemajuan siswa dalam upaya mencapai tujuan-tujuan belajarnya melalui kegiatan belajar. Hasil belajar siswa tak lepas dari penggunaan bahan ajar dan cara guru menjelaskan suatu materi.<sup>7</sup>

Bahan ajar adalah medium untuk mencapai tujuan pengajaran yang dikonsumsi oleh peserta didik. Bahan ajar merupakan materi yang terus berkembang secara dinamis seiring dengan kemajuan dan tuntutan perkembangan masyarakat. Bahan ajar yang diterima oleh peserta didik harus mampu merespon setiap perubahan dan mengantisipasi setiap perkembangan yang akan terjadi dimasa depan. Bahan ajar merupakan komponen yang tidak bisa diabaikan dalam pengajaran, sebab bahan ajar merupakan inti dalam proses pembelajaran. Penggunaan bahan ajar akan sangat membantu keefektifan proses pembelajaran dan penyampaian pesan serta isi pelajaran. Bahan ajar juga dapat membantu siswa untuk meningkatkan pemahaman,

---

<sup>7</sup> Danim Sudarwan, *Media Komunikasi Pendidikan Pelayanan Profesional Pembelajaran dan Mutu Hasil Belajar* (Jakarta: PT Bumi Aksara, 2010), h. 47.



penyajian data yang menarik dan terpercaya, bahkan diharapkan dapat meningkatkan efektivitas pembelajaran.<sup>8</sup>

Salah satu bahan ajar yang sering digunakan guru dalam membantu proses pembelajaran yaitu Lembar Kerja Peserta Didik (LKPD). LKPD awalnya disebut lembar kerja siswa (LKS). Namun kurikulum terbaru, penyebutan LKS mengalami perubahan menjadi LKPD seiring berkembangnya paradigma pendidikan terhadap peserta didik dan guru. Penggunaan bahan ajar yang menarik dan cara guru menjelaskan suatu materi pembelajaran sangat mempengaruhi aktivitas belajar siswa, sehingga hasil belajar siswa nantinya akan memuaskan dalam artian mencapai nilai KKM (Kriteria Ketuntasan Minimal).

LKPD berbasis cerita bergambar adalah lembar kerja yang menyajikan uraian kegiatan peserta didik secara sistematis dengan mengombinasikan antara tulisan dan gambar sehingga menarik minat siswa untuk membacanya. Penggunaan LKPD berbasis cerita bergambar sangat menarik dan mudah dipahami sehingga meningkatkan minat belajar siswa dan nantinya hasil belajar siswa juga tidak mengecewakan.

LKPD berbasis pendekatan saintifik adalah lembar kerja yang menyajikan uraian kegiatan peserta didik yang meliputi lima pengalaman pendekatan saintifik. Adapun lima pengalaman pendekatan saintifik tersebut yaitu mengamati, menanya, mengumpulkan informasi, menalar/mengasosiasi, dan mengkomunikasikan.

---

<sup>8</sup>Safriadi, "Pengembangan Lembar Kerja Siswa Berbasis *Think-Think-Write* pada Mata Pelajaran Matematika Kelas XI SMA Negeri 11 Makassar," *Skripsi* (Makassar: Fak. Tarbiyah dan Keguruan UIN Alauddin, 2015), h. 8.

Berdasarkan hasil wawancara oleh salah satu guru IPA di MTs Syekh Yusuf Sungguminasa, diperoleh informasi bahwa hasil belajar siswa pada mata pelajaran IPA masih sangat rendah. Hal ini dapat dilihat dari nilai ulangan siswa yang masih di bawah KKM (Kriteria Ketuntasan Minimal) yaitu di bawah skor 75.<sup>9</sup> Salah satu faktor yang mempengaruhi hasil belajar siswa yaitu kurangnya minat belajar siswa maupun semangat belajar siswa karena merasa bosan dengan pembelajaran. Selain itu penggunaan bahan ajar dan cara guru menjelaskan suatu materi pembelajaran juga mempengaruhi hasil belajar siswa.

Berdasarkan uraian tersebut, maka peneliti akan mengkaji secara ilmiah “Perbandingan Penggunaan Lembar Kerja Peserta Didik (LKPD) berbasis Cerita Bergambar dan Lembar Kerja Peserta Didik (LKPD) berbasis Pendekatan Saintifik terhadap Hasil Belajar Peserta Didik Kelas VIII MTs Syekh Yusuf Sungguminasa Kabupaten Gowa”.

#### **B. Rumusan Masalah**

Berdasarkan latar belakang yang telah dikemukakan di atas, maka rumusan masalah dalam penelitian ini adalah sebagai berikut:

1. Bagaimana hasil belajar peserta didik dengan menggunakan LKPD berbasis cerita bergambar pada kelas VIII MTs Syekh Yusuf Sungguminasa Kabupaten Gowa?

---

<sup>9</sup> Reski Ramadhani (23 tahun), Guru IPA MTs Syekh Yusuf Sungguminasa, *Wawancara*, 11 November 2016.

2. Bagaimana hasil belajar peserta didik dengan menggunakan LKPD biasa pada kelas VIII MTs Syekh Yusuf Sungguminasa Kabupaten Gowa?
3. Adakah perbedaan hasil belajar peserta didik dengan menggunakan LKPD berbasis cerita bergambar dan LKPD biasa kelas VIII MTs Syekh Yusuf Sungguminasa Kabupaten Gowa?

### ***C. Hipotesis Penelitian***

Hipotesis pada penelitian ini adalah terdapat perbedaan hasil belajar peserta didik yang diajar menggunakan LKPD berbasis cerita bergambar dan LKPD berbasis pendekatan saintifik pada kelas VIII MTs Syekh Yusuf Sungguminasa Kabupaten Gowa.

### ***D. Definisi Operasional Variabel***

Definisi operasional variabel dimaksudkan untuk memberikan gambaran yang jelas tentang variabel-variabel yang diperhatikan. Pengertian operasional variabel pada penelitian ini adalah sebagai berikut:

1. LKPD berbasis Cerita Bergambar (Variabel  $X_1$ )

LKPD berbasis cerita bergambar adalah uraian kegiatan peserta didik dalam pembelajaran yang mengombinasikan gambar dan tulisan agar meningkatkan hasil belajar peserta didik.

2. LKPD berbasis Pendekatan Saintifik (Variabel  $X_2$ )

LKPD biasa adalah lembar kerja yang menyajikan uraian kegiatan peserta didik yang meliputi lima pengalaman pendekatan saintifik, seperti mengamati, menanya, mengumpulkan informasi, menalar/mengasosiasi, dan mengkomunikasikan.

### 3. Hasil belajar (Variabel Y)

Hasil belajar adalah hasil kognitif yang diperoleh peserta didik setelah mengikuti pembelajaran IPA Biologi dengan menggunakan LKPD berbasis cerita bergambar.

#### **E. Tujuan Penelitian**

Tujuan yang ini dicapai di dalam penelitian ini adalah untuk menjawab permasalahan yang dirumuskan di atas, secara operasional tujuan penelitian ini sebagai berikut:

1. Mengetahui hasil belajar peserta didik dengan menggunakan LKPD berbasis cerita bergambar pada kelas VIII MTs Syekh Yusuf Sungguminasa Kabupaten Gowa.
2. Mengetahui hasil belajar peserta didik dengan menggunakan LKPD berbasis pendekatan saintifik pada kelas VIII MTs Syekh Yusuf Sungguminasa Kabupaten Gowa.
3. Mengetahui perbedaan hasil belajar peserta didik dengan menggunakan LKPD berbasis cerita bergambar dan LKPD berbasis pendekatan saintifik pada kelas VIII MTs Syekh Yusuf Sungguminasa Kabupaten Gowa.

#### **F. Manfaat Penelitian**

Hasil dari penelitian ini diharapkan mampu memberikan manfaat, yakni:

1. Manfaat teoritis

Hasil penelitian ini diharapkan dapat menambah khasanah ilmu pengetahuan khususnya dalam bidang pendidikan.

## 2. Manfaat praktis

### a. Bagi Guru

Hasil penelitian diharapkan dapat memudahkan guru dalam menyampaikan materi pembelajaran khususnya pada mata pelajaran IPA Biologi.

### b. Bagi Siswa

Hasil penelitian diharapkan dapat meningkatkan hasil belajar dan pemahaman siswa khususnya pada mata pelajaran IPA Biologi.

### c. Bagi Peneliti Selanjutnya

Hasil penelitian diharapkan dapat menjadi informasi awal bagi peneliti yang ingin melakukan penelitian yang sama.



## BAB II

### TINJAUAN TEORITIS

#### *A. Lembar Kerja Peserta Didik (LKPD)*

##### **1. Pengertian Lembar Kerja Peserta Didik (LKPD)**

Lembar Kerja Peserta Didik (LKPD) adalah panduan bagi siswa yang digunakan untuk melakukan penyelidikan atau pemecahan masalah. Lembar kerja peserta didik memuat sekumpulan kegiatan yang harus dilakukan siswa untuk memaksimalkan pemahaman dalam upaya pembentukan suatu kemampuan dasar sesuai indikator pencapaian tertentu.<sup>1</sup>

Lembar Kerja Peserta Didik (LKPD) dapat berupa panduan untuk latihan pengembangan aspek kognitif maupun panduan untuk pengembangan semua aspek pembelajaran dalam bentuk panduan eksperimen. Selain itu, lembar kerja peserta didik juga merupakan salah satu sarana yang dapat digunakan pendidik untuk meningkatkan keterlibatan peserta didik atau aktivitas dalam proses belajar mengajar.<sup>2</sup>

Lembar kerja peserta didik berbasis cerita bergambar adalah lembar kerja peserta didik yang dalam penyajiannya menggunakan cerita bergambar yang bersifat dialogis dan dilengkapi ilustrasi gambar yang menarik sebagai rangkuman materi dan evaluasi. Cerita bergambar tersusun atas gambar dan tulisan yang saling berkaitan

---

<sup>1</sup> Trianto, *Mendesain Model Pembelajaran Inovatif-Progresif* (Jakarta: Prenada Media Group, 2010), h. 222.

<sup>2</sup> Khalifah Mustami dan Muhammad Irwansyah, "Pengembangan Lembar Kerja Peserta Didik (LKPD) Berorientasi Pendekatan Saintifik pada Materi Pelajaran Biologi di SMA," *Jurnal Lentera Pendidikan*, vol. 18 no. 2 (Desember 2015), h. 238.

sehingga membentuk suatu cerita yang menarik imajinasi pembaca. Cerita bergambar bersifat hiburan sehingga pembaca merasa terhindar dari penat atau rasa bosan.<sup>3</sup>

Cerita bergambar didefinisikan sebagai bentuk kartun yang berkarakter dan memerankan suatu cerita dalam urutan yang erat hubungannya dengan gambar dan dirancang untuk memberikan hiburan kepada para pembaca. Adapun definisi komik adalah suatu bentuk seni yang menggunakan gambar-gambar yang tidak bergerak yang disusun sedemikian rupa sehingga membentuk jalinan cerita. Biasanya, cerita bergambar dicetak di atas kertas dan dilengkapi dengan teks.<sup>4</sup> Jika cerita bergambar digunakan dalam proses pembelajaran, siswa akan terlibat secara aktif dalam proses pembelajaran itu. Keterlibatan siswa ini sangat penting untuk mendapatkan hasil akhir yang sesuai harapan.<sup>5</sup>

Berdasarkan beberapa teori di atas, dapat disimpulkan bahwa Lembar Kerja Peserta Didik (LKPD) berbasis cerita bergambar merupakan salah satu bahan ajar yang didalamnya memuat pedoman bagi peserta didik untuk melaksanakan kegiatan yang terprogram. Kegiatan tersebut dapat berupa pemberian tugas baik tugas teoritis ataupun tugas praktis. Lembar kerja peserta didik menentukan siswa dapat belajar

---

<sup>3</sup> Wulandari, "Pengembangan Lembar Kerja Peserta Didik Berbasis Cerita Bergambar Pada Materi Sistem Pencernaan Di Smp YPE Semarang," *Skripsi*, h. 14.

<sup>4</sup> Sudjana Nana dan Ahmad Rivai, *Media Pengajaran* (Bandung: Sinar Baru Algesindo 2005), h. 88.

<sup>5</sup> Yossie Dewi Arisandy, Pengaruh Lembar Kerja Peserta Didik (LKPD) dengan Media Cerita Bergambar terhadap Motivasi dan Hasil Belajar Siswa SMPN 12 Surabaya pada Materi Pesawat Sederhana," *Jurnal Inovasi Pendidikan Fisika*, vol. 02 no. 02. <http://journal.unesa.ac.id/index.php/jipi>. h. 8

maju sesuai dengan kemampuan masing-masing dan materi pelajaran dapat dirancang sedemikian rupa sehingga mampu memenuhi kebutuhan siswa dalam memahami masalah, dimana lembar kerja peserta didik ini adalah bentuk seni yang menggunakan gambar-gambar tidak bergerak yang disusun sedemikian rupa sehingga membentuk sebuah cerita dan mudah dipahami isinya oleh karena itu sangat digemari kalangan anak-anak. Lembar kerja peserta didik berbasis cerita bergambar menyediakan cerita-cerita yang sederhana, mudah ditangkap dan dipahami isinya, sehingga sangat digemari oleh siswa. Selain itu, lembar kerja peserta didik sangat berperan besar dalam proses pembelajaran karena dapat meningkatkan aktivitas peserta didik dalam belajar dan penggunaannya dalam pembelajaran dapat membantu guru untuk mengarahkan siswanya menemukan konsep-konsep melalui aktivitasnya sendiri, sehingga dapat mengoptimalkan hasil belajar.

## **2. Jenis-Jenis Lembar Kerja Peserta Didik (LKPD)**

Setiap Lembar Kerja Peserta Didik (LKPD) disusun dengan materi-materi dan tugas tertentu yang dikemas sedemikian rupa untuk tujuan tertentu. Berdasarkan pada tujuan pembuatan lembar kerja peserta didik, lembar kerja peserta didik terbagi ke dalam beberapa bentuk, yakni:

- a. Lembar kerja peserta didik penemuan, yaitu lembar kerja peserta didik yang membantu peserta didik menemukan suatu konsep.
- b. Lembar kerja peserta didik aplikatif-integratif, yaitu lembar kerja peserta didik yang membantu peserta didik menerapkan dan mengintegrasikan berbagai konsep yang telah ditemukan. Lembar kerja peserta didik ini memberikan tugas kepada



- peserta didik untuk melakukan diskusi, kemudian meminta mereka untuk berlatih memberikan kebebasan berpendapat.
- c. Lembar kerja peserta didik penuntun, yaitu lembar kerja peserta didik yang berfungsi sebagai penuntun belajar.
  - d. Lembar kerja peserta didik penguatan, yaitu lembar kerja peserta didik yang berfungsi sebagai penguatan. Lembar kerja peserta didik penguatan diberikan setelah siswa selesai mempelajari topik tertentu.
  - e. Lembar kerja peserta didik praktikum, yaitu lembar kerja peserta didik yang berfungsi sebagai petunjuk praktikum.<sup>6</sup>

Lembar Kerja Peserta Didik (LKPD) yang berisi sarana untuk melatih, mengembangkan keterampilan dan menemukan konsep dalam suatu tema atau sering disebut Lembar Kerja Peserta Didik (LKPD) yang terstruktur dan Lembar Kerja Peserta Didik (LKPD) yang dirancang untuk membimbing siswa dalam suatu proses belajar mengajar dengan tanpa bimbingan dari guru atau biasa disebut informasi dan tugas-tugas.<sup>7</sup>

Masing-masing Lembar Kerja Peserta Didik (LKPD) memiliki peranan yang berbeda-beda. Lembar kerja peserta didik terstruktur berperan sebagai alat bantu untuk menyampaikan pelajaran serta alat bantu mengajar yang dapat digunakan untuk mempercepat pelajaran, memberi dorongan belajar pada tiap individu, berisi sedikit

---

<sup>6</sup> Andi Prastowo, *Pengembangan Bahan Ajar Tematik, Tinjauan Teoritis dan Praktik*, h. 272.

<sup>7</sup> Faiza El Jannati, "Pengaruh Penggunaan Lembar Kerja Peserta Duidik (LKPD) berbasis Keterampilan Generik Sains Terhadap Hasil Belajar Siswa Biologi," *Skripsi* (Jakarta: Program Studi Pendidikan Biologi UIN Syarif Hidayatullah, 2015), h. 8.

petunjuk, tertulis atau lisan untuk mengarahkan kerja pada peserta didik. Sedangkan Lembar kerja peserta didik informasi dan tugas-tugas telah disusun petunjuk dan pengarahannya sehingga berperan memberi semangat dan dorongan kepada siswa serta memberi bimbingan pada tiap siswa.

### **3. Tujuan dan Fungsi Lembar Kerja Peserta Didik (LKPD)**

Lembar Kerja Peserta Didik (LKPD) diberikan kepada siswa untuk mencapai tujuan pembelajaran yang telah dirumuskan oleh guru sehingga dapat mengefektifkan proses pembelajaran. Lembar kerja peserta didik menyajikan bahan ajar yang memudahkan peserta didik berinteraksi dengan materi yang diberikan, melatih kemandirian peserta didik, dan memudahkan pendidik dalam pemberian tugas. Terdapat empat hal penting yang menjadi tujuan penyusunan lembar kerja peserta didik, yaitu (1) menyajikan bahan ajar yang memudahkan siswa untuk berinteraksi dengan materi yang diberikan, (2) menyajikan tugas-tugas yang meningkatkan penguasaan siswa terhadap materi yang diberikan, (3) melatih kemandirian belajar siswa dan (4) memudahkan pendidik dalam memberikan tugas kepada siswa.<sup>8</sup>

Fungsi lembar kerja peserta didik dalam proses belajar mengajar ada dua sudut pandang, yaitu:

- a. Sudut pandang siswa, fungsi lembar kerja peserta didik sebagai sarana belajar baik di kelas, di ruang praktek, maupun di luar kelas. Siswa berpeluang besar untuk mengembangkan kemampuan, menerapkan pengetahuan, melatih

---

<sup>8</sup> Andi Prastowo, *Pengembangan Bahan Ajar Tematik, Tinjauan Teoritis dan Praktik*, h. 270.

ketrampilan, memproses sendiri dengan bimbingan guru untuk mendapatkan perolehannya.

- b. Sudut pandang guru, melalui lembar kerja siswa dalam menyelenggarakan kegiatan belajar mengajar sudah menerapkan metode membelajarkan siswa, dengan kadar keaktifan siswa yang tinggi. Dalam pengajaran mata pelajaran, media lembar kerja peserta didik banyak digunakan untuk memancing aktivitas belajar siswa karena dengan lembar kerja peserta didik siswa akan merasa diberi tanggung jawab moral untuk menyelesaikan suatu tugas dan merasa harus mengerjakannya, terlebih lagi apabila guru memberikan perhatian penuh.<sup>9</sup>

Lembar Kerja Peserta Didik (LKPD) harus disusun dengan tujuan dan prinsip yang jelas. Adapun tujuannya yaitu memberikan pengetahuan dan sikap serta keterampilan yang perlu dimiliki siswa, mengecek tingkat pemahaman siswa terhadap materi yang telah disajikan, mengembangkan dan menerapkan materi pelajaran yang sulit dipelajari. Di samping itu, lembar kerja peserta didik juga memiliki manfaat bagi guru ataupun bagi peserta didik. Bagi guru atau pendidik lembar kerja peserta didik memudahkan pendidik dalam memberikan tugas dan memancing siswa agar secara aktif terlibat selama proses pembelajaran berlangsung. Sedangkan bagi peserta didik dengan adanya LKPD mereka lebih mudah memahami materi karena penjelasan dalam LKPD lebih ringkas dan lebih menarik.

---

<sup>9</sup> Wulandari, "Pengembangan LKPD Berbasis Cerita Bergambar pada Materi Sistem Pencernaan di SMP," *Skripsi*, h. 9.

#### **4. Prosedur penyusunan Lembar Kerja Peserta Didik (LKPD)**

Lembar Kerja Peserta Didik (LKPD) yang dapat digunakan oleh siswa secara optimal adalah lembar kerja peserta didik yang meliputi tiga aspek, yaitu didaktik, kontruksi, dan teknik.

##### **a. Syarat-Syarat Didaktik**

Lembar kerja peserta didik sebagai salah satu bentuk sarana berlangsungnya proses mengajar harus memenuhi persyaratan didaktik artinya harus mengikuti azas-azas belajar yang efektif.

- 1) Memperhatikan adanya perbedaan individual, sehingga lembar kerja peserta didik yang baik itu adalah yang dapat digunakan oleh siswa yang lamban, sedang, maupun pandai.
  - 2) Menekankan pada proses untuk menemukan konsep-konsep sehingga lembar kerja peserta didik berfungsi sebagai petunjuk jalan bagi siswa untuk mencari tahu.
  - 3) Memiliki variasi stimulus melalui berbagai media dan kesempatan kepada siswa untuk menulis, menggambar, berdiskusi, menggunakan alat, dan sebagainya.
  - 4) Dapat mengembangkan komunikasi sosial, moral dan estetika pada anak.
- lembar kerja peserta didik tidak semata-mata ditunjukkan untuk mengenal fakta-fakta dan konsep akademis, sehingga dibutuhkan bentuk kegiatan yang memungkinkan siswa dapat berhubungan dengan orang lain.

## **b. Syarat-Syarat Konstruksi**

Syarat konstruksi adalah syarat-syarat yang berhubungan dengan penggunaan bahasa, susunan kalimat, kosa kata, tingkat kesukaran, dan kejelasan yang pada hakekatnya harus tepat yang artinya dapat dimengerti oleh siswa.

- 1) Menggunakan bahasa yang sesuai dengan tingkat kemampuan anak.
- 2) Menggunakan struktur kalimat yang jelas.
- 3) Memiliki tata urutan pelajaran yang sesuai dengan tingkat kemampuan anak.
- 4) Tidak mengacu pada buku sumber di luar kemampuan keterbacaan siswa.
- 5) Menyediakan ruangan yang cukup untuk memberi keleluasaan pada siswa untuk menulis maupun menggambar pada lembar kerja peserta didik.
- 6) Menggunakan kalimat sederhana dan pendek. Kalimat yang panjang tidak menjamin kejelasan instruksi atau isi.
- 7) Menggunakan lebih banyak ilustrasi daripada kata-kata. Gambar lebih dekat pada sifat konkrit sedangkan kata-kata lebih dekat pada sifat formal atau abstrak sehingga sukar ditangkap oleh anak.
- 8) Memiliki tujuan belajar yang jelas dan manfaat serta sebagai sumber motivasi.
- 9) Dapat digunakan oleh anak –anak, baik yang lamban maupun yang cepat.
- 10) Mempunyai identitas untuk memudahkan administrasinya. Misalnya kelas, mata pelajaran, topik, nama atau nama-nama anggota kelompok, tanggal dan sebagainya.

### c. Syarat-Syarat Teknik

Syarat teknik adalah syarat penyusunan lembar kerja peserta didik yang berkenaan dari segi teknik.

- 1) Tulisan dengan menggunakan huruf cetak, huruf tebal yang agak besar untuk topik, tidak menggunakan lebih dari sepuluh kata dalam tiap kalimat dan perbandingan besar huruf dengan gambar serasi.
- 2) Gambar dapat menyampaikan pesan secara efektif kepada siswa.
- 3) Ada kombinasi antar gambar dan tulisan.<sup>10</sup>

Langkah-langkah penyusunan lembar kerja peserta didik dapat dimulai dengan melakukan analisis kurikulum. Tahap selanjutnya yaitu menyusun peta kebutuhan lembar kerja peserta didik, peta ini dimaksudkan untuk melihat sekuensi atau urutan materi dalam lembar kerja peserta didik. Kemudian menentukan judul lembar kerja peserta didik, judul ini ditentukan atas dasar tema sentral dan pokok bahasannya diperoleh dari hasil pemetaan kompetensi dasar, materi pokok, atau pengalaman belajar. Langkah terakhir yaitu penulisan lembar kerja peserta didik, dengan cara menentukan indikator, menentukan alat penilaian, menyusun materi, dan memperhatikan struktur lembar kerja peserta didik.<sup>11</sup>

Terdapat dua faktor penting dalam mendesain lembar kerja peserta didik, yaitu tingkat kemampuan membaca siswa dan pengetahuan siswa. Lembar kerja peserta didik didesain untuk digunakan siswa secara mandiri. Artinya guru hanya

---

<sup>10</sup> Wulandari, "Pengembangan LKPD Berbasis Cerita Bergambar pada Materi Sistem Pencernaan di SMP," *Skripsi*, h. 10.

<sup>11</sup> Andi Prastowo, *Panduan Kreatif Membuat Bahan Ajar Inovatif*, h. 209.

berperan sebagai fasilitator, siswalah yang berperan secara aktif dalam mempelajari materi yang terdapat dalam lembar kerja peserta didik. Batasan umum yang dapat dijadikan pedoman pada saat menentukan desain lembar kerja peserta didik yaitu, ukuran, kepadatan halaman, penormaan halaman, dan kejelasan.<sup>12</sup>

Peranan lembar kerja peserta didik sebagai media pembelajaran yaitu kemampuannya dalam menciptakan minat belajar siswa sehingga nantinya hasil belajar siswa juga memuaskan. Sebagai salah satu media pembelajaran, lembar kerja peserta didik berbasis cerita bergambar ini harus memperhatikan beberapa hal berikut: (1) bentuk, pemilihan bentuk ilustrasi penting untuk diperhatikan agar dapat membangkitkan minat dan perhatian siswa, (2) garis, digunakan untuk menghubungkan unsur-unsur yang bersifat berurutan. Sehingga dapat dikatakan bahwa unsur garis ini akan membantu dalam kejelasan cerita, (3) tekstur, berfungsi untuk menimbulkan kesan halus atau kasar yang dapat menunjukkan unsur penekanan, (4) warna, fungsi penggunaan warna adalah untuk memberikan kesan pemisahan atau penekanan serta membangun keterpaduan dan mempertinggi realitas objek dan menciptakan respon emosional.<sup>13</sup>

Keberadaan lembar kerja peserta didik yang kreatif dan inovatif menjadi harapan semua siswa. Lembar Kerja Peserta Didik (LKPD) yang kreatif dan inovatif akan menciptakan proses pembelajaran yang lebih menarik, dan menyenangkan. Siswa akan lebih tertarik dan merasa penasaran untuk membuka lembar kerja peserta

---

<sup>12</sup> Andi Prastowo, *Pengembangan Bahan Ajar Tematik, Tinjauan Teoritis dan Praktik*, h. 278.

<sup>13</sup> Arsyad, *Media Pembelajaran* (Jakarta: PT Raja Grafindo Persada, 2006), h. 125.

didik lembar demi lembar halamannya. Dengan demikian siswa akan lebih termotivasi untuk belajar sehingga nantinya hasil belajar siswa pun memuaskan.

## ***B. Pendekatan Saintifik***

### **1. Pengertian Pendekatan Saintifik**

Pendekatan saintifik berkaitan erat dengan metode saintifik. Metode saintifik (ilmiah) pada umumnya melibatkan kegiatan pengamatan atau observasi yang dibutuhkan untuk perumusan hipotesis atau pengumpulan data. Metode ilmiah pada umumnya dilandasi dengan pemaparan data yang diperoleh melalui pengamatan atau percobaan. Oleh sebab itu, kegiatan percobaan dapat diganti dengan kegiatan memperoleh informasi dari berbagai sumber.<sup>14</sup>

### **2. Langkah-Langkah Pendekatan Saintifik**

Terdapat lima pengalaman belajar dengan pendekatan saintifik yaitu:

#### **a. Mengamati**

Metode mengamati mengutamakan kebermaknaan proses pembelajaran. Mengamati ialah melakukan pengumpulan data tentang fenomena/peristiwa dengan menggunakan inderanya. Metode ini memiliki keunggulan tertentu, seperti menyajikan objek secara nyata sehingga siswa senang dan tertantang.

#### **b. Menanya**

Kegiatan menanya ini, guru membuka kesempatan secara luas siswa untuk bertanya mengenai apa yang sudah dilihat, disimak, dibaca, atau dilihat pada kegiatan mengamati.

---

<sup>14</sup> Sani, *Pembelajaran Saintifik untuk Implementasi Kurikulum* (Jakarta: PT. Bumi Aksara, 2014), h. 15.



c. Mengumpulkan informasi

Tindak lanjut dari menanya adalah mencoba. Dalam hal ini, siswa menggali dan mengumpulkan informasi dari berbagai sumber melalui berbagai cara. Siswa dapat membaca buku yang lebih banyak, memperhatikan fenomena atau objek yang lebih teliti atau bahkan melakukan eksperimen. Dari kegiatan tersebut, terkumpul sejumlah informasi yang menjadi dasar bagi kegiatan berikutnya.

d. Mengasosiasi

Kemampuan mengolah informasi melalui penalaran dan berpikir rasional merupakan kompetensi penting yang harus dimiliki oleh siswa. Informasi yang diperoleh dari pengamatan atau percobaan yang dilakukan harus diproses untuk menemukan pola dari keterkaitan informasi, dan mengambil berbagai kesimpulan dari pola yang ditemukan.

e. Mengkomunikasikan

Kemampuan untuk membangun jaringan dan berkomunikasi perlu dimiliki oleh siswa karena kompetensi tersebut sama pentingnya dengan pengetahuan, keterampilan, dan pengalaman. Pada kegiatan mengkomunikasikan, siswa melaporkan hasil kegiatan mengamati sampai menalar dalam bentuk tulisan, grafis, media elektronik, multi media, dan lain-lain.<sup>15</sup>

Berdasarkan uraian di atas, dapat disimpulkan bahwa proses pembelajaran dengan berbasis pendekatan saintifik harus dipandu dengan kaidah-kaidah pendekatan ilmiah. Pendekatan ini bercirikan penajolan dimensi pengamatan, penalaran, penemuan, pengabsahan, dan penjelasan tentang suatu kebenaran. Jadi, LKPD berbasis pendekatan saintifik adalah lembar kerja yang menyajikan uraian kegiatan peserta didik yang

---

<sup>15</sup> Tim Penyusun, *Permendikbud Nomor 103 tentang Pembelajaran pada Pendidikan Dasar dan Pendidikan Menengah* (Jakarta: Permendikbud, 2014), h. 15-20.

meliputi lima pengalaman pendekatan saintifik. Adapun lima pengalaman pendekatan saintifik yaitu mengamati, menanya, mengumpulkan informasi, mengasosiasi, dan mengkomunikasikan.

### ***C. Hasil Belajar***

#### **1. Pengertian Hasil Belajar**

Belajar merupakan suatu proses perubahan tingkah laku. Sebuah proses maka sudah barang tentu harus ada yang diproses dan akhir dari proses. Akhir dari proses inilah yang disebut dengan hasil belajar. Hasil belajar dapat dijelaskan dengan memahami dua kata yang membentuknya, yaitu “hasil” dan “belajar”. Pengertian hasil (*product*) menunjukkan suatu perolehan akibat dilakukannya suatu aktivitas atau proses yang mengakibatkan perubahannya input secara fungsional. Hasil produksi adalah perolehan yang didapatkan karena adanya kegiatan mengubah bahan (*raw materials*) menjadi barang jadi (*finished goods*). Belajar dilakukan untuk mengusahakan adanya perubahan perilaku pada individu yang belajar. Perubahan perilaku itu merupakan perolehan yang menjadi hasil belajar.<sup>16</sup>

Hasil belajar adalah hasil yang dicapai peserta didik setelah mengikuti proses pembelajaran dalam waktu tertentu, baik berupa perubahan tingkah laku dan keterampilan maupun pengetahuan kemudian akan diukur dan di nilai lalu diwujudkan dalam angka atau pernyataan.<sup>17</sup>

<sup>16</sup> Ngalim Purwanto, *Evaluasi Hasil belajar* (Yogyakarta: Pustaka Pelajar, 2009), h. 44.

<sup>17</sup> Syahrudin Usman, “Hubungan antara Motivasi Belajar dan Hasil Belajar Bahasa Arab Mahasiswa Fakultas Tarbiyah dan Keguruan UIN Alauddin,” *Jurnal Lentera Pendidikan*, vol. 18 no. 1 (Juni 2015), h. 3.

Proses pembelajaran akan bermakna bagi siswa apabila ada suatu perencanaan yang sistematis dari guru dalam melakukan pembelajaran, sehingga siswa dapat memahami tentang konsep yang ada.<sup>18</sup> Dalam pembelajaran siswa difasilitasi untuk terlibat secara aktif mengembangkan potensi dirinya melalui berbagai kegiatan.<sup>19</sup>

Proses belajar dapat melibatkan tiga ranah yaitu ranah kognitif, ranah afektif, dan ranah psikomotorik. Pada belajar kognitif prosesnya mengakibatkan perubahan dalam aspek kemampuan berpikir (*cognitive*), pada belajar afektif mengakibatkan perubahan dalam aspek kemampuan merasakan (*affective*), sedang belajar psikomotorik memberikan hasil belajar berupa keterampilan (*psychomotoric*).<sup>20</sup>

Hasil belajar merupakan salah satu objek penilaian yang digunakan oleh guru untuk mengukur kemampuan peserta didik. Hasil belajar dalam *taksonomi bloom* dikelompokkan dalam tiga aspek yaitu aspek *kognitif*, *aspek afektif*, dan *aspek psikomotor*. Aspek *kognitif* terdiri dari enam jenjang atau tingkat yang tersusun seperti anak tangga, dalam arti bahwa jenjang pertama merupakan tingkat berpikir terendah. Adapun jenjangnya yaitu tersusun dari pengetahuan, pemahaman, aplikasi, analisis, sintesis, dan evaluasi.<sup>21</sup> Aspek *afektif* terdiri dari lima jenjang atau tingkat yang juga tersusun seperti anak tangga, dimulai dari *receiving* atau *attending*

---

<sup>18</sup> Chandra Septian Budiono, "PBM Berorientasi PISA berpendekatan PMRI bermedia LKPD Meningkatkan Literasi Matematika Siswa SMP," *Journal of Mathematics Education*, vol. 3 no. 3 (Maret 2014), h. 212. <http://journal.unnes.ac.id/sju/index.php/ujme>. (12 Desember 2016).

<sup>19</sup> Inur Tivani, "Pengembangan LKS biologi berbasis Masalah untuk Meningkatkan Kemampuan Pemecahan Masalah dan Karakter Peduli Lingkungan," *Jurnal Inovasi Pendidikan IPA*, vol. 2 no. 1 (April 2016), h. 36. <http://journal.uny.ac.id/index.php/jipi>. (10 Desember 2016).

<sup>20</sup> Ngalim Purwanto, *Evaluasi Hasil belajar*, h. 43.

<sup>21</sup> Angela Maher, "Learning Outcomes in Higher Education Implications for Curriculum Design and Student Learning," *Journal of Hospitality, Leisure, Sport and Tourism Education*, vol. 3 no. 2 (April 2004), h. 46. <http://www.hlst.heacademy.ac.uk/johlste>. (11 Desember 2016).

(kemauan menerima), *responding* (menanggapi), *valuing* (memberikan penilaian atau menghargai), *organization* (mengatur atau mengorganisasikan), dan *characterization by value or value complex* (karakterisasi dengan satu nilai atau nilai kompleks). Serta aspek *psikomotor* yang juga terdiri dari enam jenjang atau tingkat yang tersusun seperti anak tangga. Tingkatan pada aspek *psikomotor* yakni gerak refleks, gerak dasar, gerak perseptual, gerak kemampuan fisik, gerakan terampil, serta gerakan indah dan kreatif.<sup>22</sup>

Berdasarkan uraian di atas, dapat disimpulkan bahwa hasil belajar dapat dikatakan sebagai kemampuan yang dimiliki peserta didik setelah menerima pengalaman belajarnya. Proses penilaian terhadap hasil belajar dapat memberikan informasi kepada guru tentang kemajuan peserta didik dalam upaya mencapai tujuan-tujuan belajarnya melalui kegiatan belajar. Selanjutnya dari informasi tersebut guru dapat menyusun dan membina kegiatan-kegiatan peserta didik lebih lanjut, baik untuk keseluruhan kelas maupun untuk individu.

## 2. Penilaian Hasil Belajar

Istilah penilaian dalam bahasa Inggris dikenal dengan istilah *assessment*. *Assessment* didefinisikan sebagai proses pengumpulan, pelaporan, dan penggunaan informasi tentang hasil belajar peserta didik yang diperoleh melalui pengukuran untuk menganalisis atau menjelaskan unjuk kerja/kinerja atau prestasi peserta didik

---

<sup>22</sup> St. Syamsudduha, *Penilaian Berbasis Kelas, Konsep dan Aplikasi* (Yogyakarta: Aynat, 2014), h. 19.

dalam mengerjakan tugas-tugas terkait.<sup>23</sup> Penilaian merupakan suatu kegiatan pengambilan keputusan terhadap sesuatu dengan ukuran baik buruk, atau bersifat kualitatif.<sup>24</sup>

Penilaian kelas merupakan proses pengumpulan sejumlah bukti yang menunjukkan pencapaian hasil belajar peserta didik. Penilaian ini tidak hanya mengumpulkan bukti dari hasil belajar tapi juga dari proses pembelajaran. Hal inilah yang menyebabkan mengapa penilaian tidak hanya dilaksanakan diakhir dan diawal pembelajaran, tetapi juga dilaksanakan bersamaan dengan pelaksanaan pembelajaran. Pengumpulan sejumlah bukti atau informasi dalam penilaian ini dilakukan melalui berbagai cara, yaitu pengukuran kinerja peserta didik melalui penilaian kinerja (*performance*), hasil karya melalui penilaian produk (*product*) dan penugasan (*project*), pengumpulan hasil kerja peserta didik melalui portofolio, dan tes tertulis (*paper and pencil test*).<sup>25</sup>

Secara umum penilaian terdiri atas dua jenis, yaitu tes dan non-tes. Jenis penilaian berbentuk tes merupakan semua jenis penilaian yang hasilnya dikategorikan menjadi benar dan salah, misalnya jenis penilaian untuk mengungkap aspek *kognitif* dan *psikomotorik*. Jenis penilaian non-tes ialah hasilnya tidak dapat dikategorikan benar salah, dan umumnya dipakai untuk mengungkap aspek *afektif*. Penilaian tes

---

<sup>23</sup> St. Syamsudduha, *Penilaian Berbasis Kelas, Konsep dan Aplikasi*, h. 6.

<sup>24</sup> Suharsimi Arikunto, *Dasar-Dasar Evaluasi Pendidikan* (Jakarta: Bumi Aksara, 2012), h. 66.

<sup>25</sup> St. Syamsudduha, *Penilaian Berbasis Kelas, Konsep dan Aplikasi*, h. 7.

terdiri atas tes perbuatan, tes tertulis, dan tes lisan. Sedangkan penilaian non-tes terdiri atas skala sikap, daftar cek, kuesioner, studi kasus, dan portofolio.<sup>26</sup>

Adapun jenis-jenis tes antara lain:

a. Tes Tulis

Tes tulis dilakukan untuk mengungkap penguasaan siswa dalam aspek/ranah kognitif mulai dari jenjang pengetahuan, pemahaman, penerapan, analisis, sintesis, sampai evaluasi. Bentuk instrumennya dapat berupa isian singkat, menjodohkan, pilihan ganda, pilihan berganda, uraian objektif, uraian non-objektif, hubungan sebab akibat, hubungan konteks, klasifikasi, atau kombinasinya. Tes tulis dapat dikategorikan menjadi dua, yaitu: (1) tes objektif, merupakan tes tulis yang menuntut peserta didik memilih jawaban yang telah disediakan atau memberikan jawaban singkat terbatas. Bentuk-bentuknya berupa tes benar salah (*true false*), tes pilihan ganda (*multiple choice*), tes menjodohkan (*matching*), tes melengkapi (*completion*), dan tes jawaban singkat, (2) tes subjektif/essay merupakan tes tulis yang meminta peserta didik memberikan jawaban berupa uraian. Bentuk-bentuknya berupa essay bebas dan essay terbatas.

b. Tes Lisan

Tes lisan sangat bermanfaat untuk mengukur aspek yang berkaitan dengan kemampuan komunikasi (*communication skill*). Tes ini juga dapat digunakan untuk menguji peserta didik baik secara individual maupun kelompok. Kelebihan tes lisan

---

<sup>26</sup> St. Syamsudduha, *Penilaian Berbasis Kelas, Konsep dan Aplikasi*, h. 45.

adalah guru dapat mengetahui kemampuan peserta didik dalam mengemukakan pendapatnya secara langsung, formulasi pertanyaannya dapat secara langsung disesuaikan dengan tingkat pemahaman peserta didik, dapat menghindari jawaban spekulatif, dan dapat diketahui penguasaan peserta didik secara tepat. Kelemahan tes lisan adalah membutuhkan waktu yang relatif lama, subjektivitas tester sulit dihindari, dan sering kali peserta didik kurang bebas dalam mengemukakan pendapatnya.<sup>27</sup>

Pengolahan hasil penilaian berkaitan dengan pemberian skor dan nilai. Pemberian skor pada jawaban yang diberikan *testee* dapat ditentukan dengan mempertimbangkan dua hal, yaitu bentuk soal dan tingkat kesukaran soal. Soal yang sukar skornya lebih besar jika dibandingkan dengan soal yang lebih mudah. Penentuan tingkat kesukaran soal sebelum soal tersebut diujikan, dapat dilihat pada aspek yang hendak diukur. Semakin tinggi tingkat aspek berpikir yang akan diukur, semakin sukar soal tersebut. Biasanya skor dari tiap jawaban, telah ditentukan sebelumnya pada rubrik penilaian. Format rubrik penilaian memuat bentuk soal, banyaknya soal dan skor tiap jawaban yang dijawab dengan benar.<sup>28</sup> Rubrik dapat dipahami sebagai sebuah skala penskoran (*scoring scale*) yang dipergunakan untuk menilai kinerja subjek didik untuk tiap kriteria terhadap tugas-tugas tertentu.

---

<sup>27</sup> St. Syamsudduha, *Penilaian Berbasis Kelas, Konsep dan Aplikasi*, h. 47.

<sup>28</sup> St. Syamsudduha, *Penilaian Berbasis Kelas, Konsep dan Aplikasi*, h. 97.

Penilaian tingkat capaian kinerja seorang pembelajar dilakukan dengan menandai angka-angka yang sesuai.<sup>29</sup>

Jenis penilaian hasil belajar terbagi menjadi penilaian tes dan penilaian non-tes. Penilaian tes berkaitan dengan aspek kognitif dan aspek psikomotorik sedangkan penilaian non-tes berkaitan dengan aspek afektif. Pengolahan penilaian ditentukan oleh bentuk dan tingkat kesukaran soal. Setelah itu, barulah pemberian skor dapat diberikan yang telah berdasarkan rubrik penilaian yang telah dibuat sebelumnya.

### **3. Faktor-Faktor yang Mempengaruhi Hasil Belajar**

Faktor-faktor yang mempengaruhi hasil belajar peserta didik terdiri atas dua faktor, yaitu:

#### **a. Faktor Internal (faktor dari dalam diri peserta didik)**

Faktor Internal (faktor dari dalam diri peserta didik) merupakan keadaan atau kondisi jasmani dan rohani peserta didik, meliputi dua aspek, yaitu aspek fisiologis yang bersifat jasmaniah dan aspek psikologis yang bersifat rohaniah.

##### **1) Aspek Fisiologis**

Aspek fisiologis adalah faktor-faktor yang berhubungan dengan kondisi fisik individu. Keadaan jasmani umumnya sangat mempengaruhi aktivitas belajar seseorang. Kondisi dan tegangan otot yang menandai tingkat kebugaran organ-organ tubuh dan sendi-sendinya, dapat mempengaruhi semangat dan intensitas siswa dalam mengikuti pelajaran. Kondisi organ tubuh yang lemah, dapat menurunkan kualitas

---

<sup>29</sup> Ngadip, "Konsep dan Jenis Penilaian Autentik (*Authentic Assesment*)," *Jurnal Dinas Pendidikan Kota Surabaya*, vol. 1 (Oktober 2015), h.12. <http://e-journal.go.id/index.php>. = 1. (28 Desember 2016).



ranah cipta (*kognitif*) sehingga materi yang dipelajari kurang berbekas. Selama proses belajar berlangsung, peran fungsi fisiologis pada tubuh sangat memengaruhi hasil belajar, terutama panca indra. Panca indra yang berfungsi dengan baik akan mempermudah aktivitas belajar dengan baik pula.

## 2) Aspek Psikologis

Aspek psikologis yang dapat mempengaruhi kualitas dan kuantitas perolehan pembelajaran siswa, yakni: (1) intelegensi siswa, yaitu kemampuan psiko-fisik untuk mereaksi rangsangan atau menyesuaikan diri dengan lingkungan dengan cara yang tepat, (2) sikap siswa, yaitu sikap siswa yang positif terutama kepada mata pelajaran merupakan pertanda awal yang baik bagi proses belajar siswa, (3) bakat siswa, yaitu kemampuan siswa untuk melakukan tugas tertentu tanpa banyak bergantung pada upaya pendidikan dan latihan, (4) minat siswa, yaitu kecenderungan yang tinggi atau keinginan yang besar terhadap bidang studi tertentu., (5) motivasi siswa, yaitu pemasok daya (*energizer*) untuk bertindak laku secara terarah.

### **b. Faktor Eksternal (faktor dari luar siswa)**

Faktor eksternal adalah faktor yang berasal dari lingkungan sekitar siswa, diantaranya:

#### 1) Lingkungan Sosial

Lingkungan sosial sekolah seperti para guru, staf administrasi, dan teman-teman sekelas dapat mempengaruhi semangat belajar seorang siswa. Para guru yang selalu menunjukkan sikap dan perilaku yang simpatik dan memperlihatkan suri

tauladan yang baik dan rajin khususnya dalam hal belajar, dapat menjadi daya dorong yang positif bagi kegiatan belajar siswa.

## 2) Lingkungan Non-Sosial

Faktor-faktor yang termasuk lingkungan non-sosial ialah gedung sekolah dan letaknya, rumah tempat tinggal keluarga siswa dan letaknya, alat-alat belajar, keadaan cuaca dan waktu belajar yang digunakan siswa. Faktor-faktor tersebut turut menentukan keberhasilan belajar siswa.

## 3) Faktor Pendekatan Belajar

Pendekatan belajar adalah segala cara atau strategi yang digunakan siswa dalam menunjang efektivitas dan efisiensi proses pembelajaran pada materi tertentu.<sup>30</sup>

Menurut peneliti dari *Flinders University*, dalam evaluasi beberapa aspek pengajaran seperti praktik langsung dapat meningkatkan hasil belajar siswa.<sup>31</sup>

Berdasarkan uraian di atas, dapat disimpulkan bahwa hasil belajar peserta didik dipengaruhi oleh dua faktor, yaitu faktor internal dan faktor eksternal. Pencapaian tujuan belajar perlu diciptakan adanya sistem lingkungan belajar yang kondusif. Hal ini akan berkaitan dengan faktor dari luar siswa. Adapun faktor yang mempengaruhi adalah mendapatkan pengetahuan, penanaman konsep dan keterampilan, serta pembentukan sikap. Selain faktor-faktor tersebut, suatu pendorong yang biasanya besar pengaruhnya dalam belajar adalah cita-cita.

<sup>30</sup> Muhibbin Syah, *Psikologi Pendidikan dengan Pendekatan Baru* (Cet. IX; Bandung: Remaja Rosdakarya, 2005), h. 132-137.

<sup>31</sup> Allison Paolini, "Enhancing Teaching Effectiveness and Student Learning Outcomes," *The Journal of Effective Teaching*, vol. 15 no.1 (2015), h. 21. <http://Journal-devoted-to-teaching-excellence.ac.id/=15>. (10 Desember 2016).

#### **D. Kerangka Konseptual**

Pendidikan bukanlah suatu hal yang statis atau tetap melainkan suatu hal yang dinamis, sehingga menuntut adanya suatu perubahan atau perbaikan secara terus-menerus. Perubahan dapat dilakukan dalam hal metode mengajar, buku-buku, maupun materi-materi pelajaran. Pendidikan merupakan proses belajar mengajar yang bertujuan untuk mendapatkan pengajaran yang efektif dan efisien. Pada proses pendidikan banyak sekali mata pelajaran yang diajarkan, salah satunya adalah mata pelajaran ilmu pengetahuan alam (IPA).

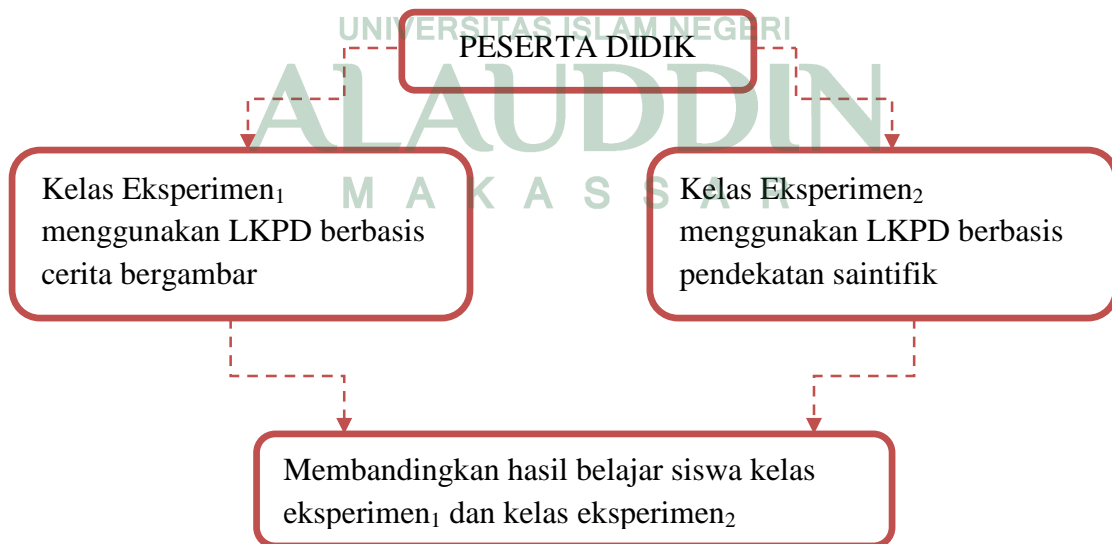
Masalah pendidikan yang paling dirasa saat ini adalah mengenai kualitas pendidikan. Hal ini terbukti dengan prestasi belajar siswa pada yang masih jauh dari harapan khususnya pada pelajaran IPA Biologi. Pembelajaran dikelas dikatakan berhasil jika mencapai kompetensi yang diharapkan. Untuk mencapai kompetensi yang diharapkan diperlukan beberapa faktor yang mendukung yaitu media pembelajaran, model pembelajaran, strategi pembelajaran, bahan ajar, dan lain-lain.

Banyak guru yang menggunakan bahan ajar seperti Lembar Kerja Peserta Didik (LKPD) sebagai alat bantu mengajar. Namun, LKPD yang digunakan hanyalah LKPD yang berisikan teori dan soal-soal yang membuat peserta didik kurang minat untuk mempelajarinya, sehingga nantinya hasil belajar peserta didik kurang memuaskan. Banyak faktor yang menyebabkan rendahnya hasil belajar peserta didik salah satu yaitu kurangnya minat belajar siswa maupun semangat belajar siswa karena merasa bosan dengan pembelajaran. Selain itu penggunaan bahan ajar dan cara guru menjelaskan suatu materi pembelajaran juga mempengaruhi hasil belajar siswa.

Lembar Kerja Peserta Didik (LKPD) berbasis cerita bergambar adalah uraian kegiatan peserta didik yang mengombinasikan gambar dan tulisan yang saling berkaitan serta membentuk alur cerita yang menarik. Sehingga, peserta didik akan merasa tertarik dan penasaran untuk membaca dan mengerjakannya yang pada akhirnya akan mempengaruhi hasil belajar peserta didik. Sedangkan LKPD berbasis pendekatan saintifik adalah lembar kerja yang menyajikan uraian kegiatan peserta didik yang meliputi lima pengalaman pendekatan saintifik. Adapun lima pengalaman pendekatan saintifik tersebut yaitu mengamati, menanya, mengumpulkan informasi, menalar/mengasosiasi, dan mengkomunikasikan.

Berdasarkan uraian yang telah dipaparkan di atas, penulis akan meneliti perbandingan penggunaan LKPD berbasis cerita bergambar dan LKPD biasa terhadap hasil belajar peserta didik kelas VIII MTs Syekh Yusuf Sungguminasa Kab. Gowa.

Adapun bagan kerangka konseptual yang dapat diuraikan sebagai berikut



Gambar 2.1 Kerangka Konseptual

## BAB III

### METODE PENELITIAN

#### A. Jenis Penelitian

Jenis penelitian adalah penelitian kuantitatif dan metode penelitian ini adalah *quasi experiment* (eksperimen semu). Penelitian ini terdiri dari dua kelompok peserta didik, di mana kedua kelompok tersebut dipilih secara *random sampling*, yang bertujuan untuk mengungkap perbandingan penggunaan LKPD berbasis cerita bergambar dan LKPD berbasis pendekatan saintifik terhadap hasil belajar peserta didik kelas VIII MTs Syekh Yusuf Sungguminasa Kabupaten Gowa.

#### B. Lokasi Penelitian

Lokasi penelitian dilakukan di MTs Syekh Yusuf Sungguminasa Kabupaten Gowa, Provinsi Sulawesi Selatan. Penelitian ini dilakukan di kelas VIII MTs Syekh Yusuf Sungguminasa Kabupaten Gowa.

#### C. Variabel dan Desain Penelitian

Adapun variabel dan desain penelitian dalam penelitian ini adalah sebagai berikut:

##### 1. Variabel Penelitian

Variabel adalah konsep yang mempunyai lebih dari satu nilai, keadaan, kategori, dan kondisi.<sup>1</sup> Variabel secara umum dibagi menjadi dua yakni, variabel bebas (*independent variabel*) yaitu faktor, hal, peristiwa, besaran yang menentukan atau mempengaruhi variabel terikat. Sedangkan variabel yang kedua yaitu, variabel

---

<sup>1</sup> Khalifah Mustami, *Metodologi Penelitian Pendidikan*, h. 45.

terikat (*dependent variabel*) yaitu variabel yang nilainya dapat ditentukan atau dipengaruhi oleh variabel bebas.<sup>2</sup>

Penelitian ini terdiri dari variabel bebas (*independent variabel*) yaitu penggunaan LKPD berbasis cerita bergambar (variabel  $X_1$ ) dan penggunaan LKPD berbasis pendekatan saintifik (variabel  $X_2$ ), serta variabel terikat (*dependent variable*) yaitu hasil belajar (variabel Y).

## 2. Desain Penelitian

Desain penelitian yang digunakan dalam penelitian ini adalah *non equivalent control group design*, dimana dalam desain ini terdapat dua kelompok yang diberi perlakuan yang berbeda dalam materi yang sama. Terdapat dua kelompok eksperimen dalam penelitian ini yaitu kelompok pertama adalah kelompok eksperimen yang belajar dengan menggunakan LKPD berbasis cerita bergambar dan kelompok kedua adalah kelompok eksperimen yang belajar dengan menggunakan LKPD berbasis pendekatan saintifik.

**Tabel 3.1 Desain penelitian**

<i>Pre test</i>	Perlakuan	<i>Post tes</i>
O <sub>1</sub>	X <sub>1</sub>	O <sub>2</sub>
O <sub>3</sub>	X <sub>2</sub>	O <sub>4</sub>

Keterangan :

X<sub>1</sub> : Penggunaan LKPD berbasis cerita bergambar

X<sub>2</sub> : Penggunaan LKPD berbasis pendekatan saintifik

<sup>2</sup> Masri Singarimbun dan Sofian Effendi, *Metode Penelitian Survei* (Jakarta: Pustaka LP3ES, 2005), h. 48.

O<sub>1</sub> : Hasil belajar peserta didik sebelum menggunakan LKPD berbasis cerita bergambar

O<sub>2</sub> : Hasil belajar peserta didik setelah menggunakan LKPD berbasis cerita bergambar

O<sub>3</sub> : Hasil belajar peserta didik sebelum menggunakan LKPD berbasis pendekatan saintifik

O<sub>4</sub> : Hasil belajar peserta didik setelah menggunakan LKPD berbasis pendekatan saintifik

#### ***D. Populasi dan Sampel Penelitian***

##### ***1. Populasi***

Populasi adalah sekumpulan objek atau sumber dalam penelitian. Populasi merupakan wilayah generalisasi yang terdiri atas objek atau subjek yang mempunyai kuantitas dan karakteristik tertentu yang ditetapkan oleh peneliti untuk dipelajari dan kemudian ditarik kesimpulannya.<sup>3</sup>

Populasi dalam penelitian ini adalah seluruh siswa kelas VIII MTs Syekh Yusuf yang terdiri dari 3 kelas.

**Tabel 3.2 Jumlah Peserta Didik Kelas VIII  
MTs Syekh Yusuf Sungguminasa Tahun Pelajaran 2016/2017**

No	Kelas	Jumlah Peserta Didik
1	VIII <sub>A</sub>	35 orang
2	VIII <sub>B</sub>	35 orang
3	VIII <sub>C</sub>	36 orang
<b>Jumlah</b>		<b>106 orang</b>

<sup>3</sup> Sugiyono, *Metode Penelitian Pendidikan, Pendekatan Kuantitatif, Kualitatif, dan R&D*, h. 110.

## 2. Sampel

Sampel adalah bagian dari populasi atau sejumlah anggota populasi yang mewakili populasinya.<sup>4</sup> Besarnya sampel yang diperlukan bervariasi menurut tujuan pengambilannya dan tingkat kehomogenan populasi. Sampel yang baik adalah yang dapat mewakili populasi dalam aspek-aspek tertentu yang sedang dipelajari. Pengambilan sampel harus dilakukan sedemikian rupa sehingga diperoleh sampel yang benar-benar berfungsi sebagai contoh atau dapat menggambarkan keadaan populasi yang sebenarnya.

Teknik pengambilan sampel yang digunakan dalam penelitian ini adalah *Multi-Stage Random Sampling* (MSRS). MSRS merupakan teknik penentuan sampel dengan jalan melakukan pengacakan beberapa kali.<sup>5</sup> Peneliti menetapkan kelas VIII<sub>A</sub> yang menjadi sampel dari penelitian sebagai kelas eksperimen<sub>1</sub> dengan perlakuan menggunakan LKPD berbasis cerita bergambar dengan jumlah sampel 20 peserta didik dan kelas VIII<sub>B</sub> yang sebagai kelas eksperimen<sub>2</sub> dengan perlakuan menggunakan LKPD berbasis pendekatan saintifik dengan jumlah sampel 20 peserta didik.

**Tabel 3.3 Sampel Penelitian**

Kelas Eksperimen <sub>1</sub>	VIII <sub>A</sub>	20 orang
Kelas Eksperimen <sub>2</sub>	VIII <sub>B</sub>	20 orang
<b>Jumlah</b>		<b>40 orang</b>

<sup>4</sup> Khalifah Mustami, *Metodologi Penelitian Pendidikan* (Cet I; Yogyakarta: Aynat Publishing, 2015), h. 63.

<sup>5</sup> Juliansyah Noor, *Metodologi Penelitian* (Jakarta: Kencana, 2013), h. 155.



### ***E. Prosedur Penelitian***

Prosedur yang ditempuh dalam proses pengumpulan data pada penelitian ini, sebagai berikut:

#### **1. Tahap Perencanaan**

Tahap perencanaan yaitu tahap permulaan, yang dimaksudkan dalam tahap ini adalah segala hal yang dilakukan peneliti sebelum peneliti mengadakan penelitian langsung di lapangan. Tahap ini bermula dari proses observasi yang dilakukan untuk mengumpulkan data yang berkaitan dengan penelitian, membuat draft skripsi, dan membuat instrumen penelitian yang berkaitan dengan variabel yang akan diteliti.

#### **2. Tahap Penyusunan**

Tahap ini dilakukan dengan tujuan agar peneliti mengetahui permasalahan yang terjadi di lapangan sehingga mempermudah dalam pengumpulan data. Selain itu menyusun instrumen penelitian yang meliputi tes hasil belajar untuk proses pengumpulan data.

#### **3. Tahap Pelaksanaan**

Adapun cara yang dilakukan dalam tahap ini yaitu dengan melakukan penelitian lapangan untuk mendapatkan data yang kongkrit dengan menggunakan instrumen penelitian serta dengan jalan membaca referensi/literatur yang berkaitan dengan pembahasan ini baik dengan menggunakan kutipan langsung ataupun kutipan tidak langsung. Adapun langkah-langkah kegiatan mengajar yaitu untuk kelas VIII<sub>A</sub> menggunakan LKPD berbasis cerita bergambar dan kelas VIII<sub>B</sub> menggunakan berbasis pendekatan saintifik

#### 4. Tahap Evaluasi

Pada prinsipnya tahap ini dilakukan selama penelitian berlangsung, adapun kegiatan yang dilakukan adalah sebagai berikut:

- a. Mengumpulkan data yang telah diperoleh.
- b. Melakukan analisis terhadap data yang diperoleh.
- c. Membuat laporan hasil penelitian.

#### F. Instrumen Penelitian

Instrumen penelitian adalah alat-alat yang digunakan untuk memperoleh atau mengumpulkan data dalam rangka memecahkan masalah penelitian atau menggapai tujuan penelitian.<sup>6</sup> Instrumen penelitian merupakan unsur yang sangat penting dalam suatu penelitian. Instrumen penelitian berfungsi sebagai alat bantu yang dipilih dan digunakan oleh peneliti dalam kegiatannya mengumpulkan data. Adapun instrumen yang digunakan dalam penelitian yaitu tes. Tes adalah alat pengukuran berupa pertanyaan, perintah dan petunjuk yang ditujukan kepada *testee* untuk mendapatkan respon sesuai dengan petunjuk itu.<sup>7</sup> Jenis instrumen yang digunakan peneliti yakni jenis instrumen tes pilihan ganda (*multiple choice*). Tes pilihan ganda adalah tes yang itemnya terdiri atas suatu pernyataan yang belum lengkap untuk melengkapinya siswa siswi diberikan beberapa jawaban dan diantara jawaban tersebut terdapat suatu jawaban yang benar. Tes berupa pilihan ganda terdiri atas: *stem* (pokok soal) yang

---

<sup>6</sup> Khalifah Mustami, *Metodologi Penelitian Pendidikan*, h. 100.

<sup>7</sup> Chabib Thoha, *Teknik Evaluasi Pendidikan*, (Jakarta: Raja Grafindo, 2008), h. 43

dapat berupa pertanyaan ataupun pernyataan, *options* (alternatif jawaban) minimal 3 dan maksimal 5, *distracters* (pengecoh), dan kunci jawaban.<sup>8</sup>

### **G. Teknik Analisis Data**

Analisis data adalah mengelompokkan data berdasarkan variabel dan jenis responden, mentabulasi data berdasarkan variabel dari seluruh responden, menyajikan data dari setiap variabel yang diteliti, melakukan perhitungan untuk menjawab rumusan masalah, dan melakukan perhitungan untuk menguji hipotesis yang telah diajukan.<sup>9</sup>

#### **1. Statistik Deskriptif**

Statistik deskriptif adalah statistik yang digunakan untuk menganalisis data dengan cara mendeskripsikan atau menggambarkan data yang telah terkumpul sebagaimana adanya, tanpa bermaksud membuat kesimpulan yang berlaku untuk umum atau generalisasi. Parameter statistik deskriptif antara lain adalah penyajian data melalui tabel, grafik, diagram lingkaran, piktogram, perhitungan modus, median, mean (pengukuran tendensi sentral), perhitungan desil, persentil, perhitungan penyebaran data melalui perhitungan rata-rata dan standar deviasi, perhitungan persentase.<sup>10</sup> Adapun langkah-langkah untuk analisis data statistik deskriptif adalah:

---

<sup>8</sup>St. Syamsudduha, *Penilaian Berbasis Kelas Konsep dan Aplikasi*, h. 49.

<sup>9</sup> Sugiyono, *Metode Penelitian Pendidikan, Pendekatan Kuantitatif, Kualitatif, dan R&D*, h. 27.

<sup>10</sup>Sugiyono, *Metode Penelitian Pendidikan: Pendekatan Kuantitatif, Kualitatif, dan R & D*, h. 207-208.

a. Membuat Tabel Distribusi Frekuensi dengan langkah-langkah sebagai berikut:

1) Menentukan *Range* (jangkauan)

$$R = X_t - X_r \dots\dots\dots^{11}$$

Keterangan:

$R$  = Rentang nilai

$X_t$  = Data tertinggi

$X_r$  = Data terendah

2) Menghitung panjang kelas interval ( $P$ )

$$p = \frac{R}{k} \dots\dots\dots^{12}$$

Keterangan:

$P$  = Panjang kelas interval

$R$  = Rentang nilai

$K$  = Kelas interval

3) Menentukan jumlah kelas interval

$$K = 1 + 3,3 \log n \dots\dots\dots^{13}$$

Keterangan:

$K$  = Banyaknya kelas

$n$  = Banyaknya nilai observasi

<sup>11</sup> Iqbal Hasan, *Pokok-Pokok Materi Statistik I* (Cet. V; Jakarta: Bumi Aksara, 2008), h. 102.

<sup>12</sup> Supranto, *Statistik Teori dan Aplikasi* (Cet VII; Jakarta: Erlangga, 2008), h. 73

<sup>13</sup> Iqbal Hasan, *Pokok-Pokok Materi Statistik I*, h. 102.

4) Rata-Rata (*Mean*)

$$\bar{X} = \frac{\sum f_i x_i}{\sum f_i} \dots\dots\dots 14$$

Keterangan:

$\bar{X}$  = Rata-rata variabel

$f_i$  = Frekuensi untuk variabel

$x_i$  = Tanda kelas interval variabel

## 5) Menghitung standar deviasi

$$SD = \frac{\sqrt{\sum X^2}}{N} \dots\dots\dots 15$$

Keterangan:

$SD$  = Standar deviasi

$\sum X^2$  = Sigma deviasi kuadrat

$N$  = Jumlah individu

## 6) Menghitung persentase (%) nilai rata-rata

$$P = \frac{f}{N} \times 100\%$$

Keterangan:

$P$  = Angka persentase

$F$  = Frekuensi yang dicari persentasenya

$N$  = Banyaknya sampel responden<sup>16</sup>

<sup>14</sup> Iqbal Hasan, *Pokok-Pokok Materi Statistik I*, h. 102.

<sup>15</sup> Iqbal Hasan, *Pokok-Pokok Materi Statistik I*, h. 102.

<sup>16</sup> Iqbal Hasan, *Pokok-Pokok Materi Statistik I*, h. 102.

## 7) Kategorisasi

Kriteria yang digunakan untuk menentukan kategori hasil belajar IPA peserta didik, digunakan kategorisasi yang terdiri dari rendah, sedang, dan tinggi dengan rumus sebagai berikut:

**Tabel 3.4 Kategorisasi Hasil Belajar Peserta Didik**

Rendah	$Xx < (\mu - 1,0 \sigma)$
Sedang	$(\mu - 1,0 \sigma) \leq X < (\mu + 1,0 \sigma)$
Tinggi	$(\mu + 1,0 \sigma) \leq X$

Keterangan :

$\mu$  = Rata-rata

$\sigma$  = Standar deviasi

## 2. Analisis Statistik Inferensial

Statistik inferensial atau probabilitas adalah teknik statistik yang digunakan untuk menganalisis data sampel dan hasilnya diberlakukan untuk populasi.<sup>17</sup> Teknik analisis data dengan statistik inferensial digunakan untuk pengujian hipotesis.

### a. Uji Prasyarat

#### 1) Uji Normalitas

Uji normalitas data dimaksudkan untuk mengetahui apakah data sampel berasal dari poplasi yang berdistribusi normal atau tidak. Untuk pengujian tersebut digunakan bantuan SPSS versi 20,0.

Kriteria penguji normal bila  $x_{hitung}^2$  lebih kecil dari  $x_{tabel}^2$  sementara  $x_{tabel}^2$  diperoleh dari daftar  $x^2$  dengan dk= (k-1) pada taraf signifikan  $\alpha = 0,05$  , sedangkan

<sup>17</sup>Sugiyono, *Metode Penelitian Pendidikan*, h.209.

kriteria pengujian normalitas dengan hasil olahan SPSS versi 20,0 *for windows* yaitu jika  $x > \alpha$  maka data berdistribusi normal dan jika  $x < \alpha$  maka data tidak berdistribusi normal.

## 2) Uji Homogenitas Varians Populasi

Pengujian tersebut dilakukan karena peneliti akan menggeneralisasikan akhir penelitian atau hipotesis yang dicapai pada sampel terhadap populasi. Dalam artian bahwa apabila data yang diperoleh homogen maka kelompok-kelompok sampel berasal dari populasi yang sama. Untuk pengujian homogenitas data tes kemampuan analisis digunakan bantuan SPSS versi 20,0 *for windows*.

Kriteria pengujian ada jika  $F_{hitung} < F_{tabel}$  pada taraf nyata dengan diperoleh  $F_{tabel}$  didapat dari distribusi F dengan derajat kebebasan masing-masing sesuai dengan dk pembilang dengan dk penyebut pada taraf  $\alpha = 0,05$ .

### b. Uji Hipotesis

Uji hipotesis penelitian ini dengan menggunakan uji t. Uji t digunakan untuk mengetahui ada atau tidak pengaruh penggunaan LKPD berbasis cerita bergambar terhadap hasil belajar peserta didik. Adapun rumus uji t sebagai berikut:

#### 1) Menentukan Hipotesis

$$H_0 = \mu_1 = \mu_2$$

$$H_0 = \mu_1 \neq \mu_2$$

#### 2) Menentukan $\alpha$

Taraf signifikan yang digunakan adalah 0,05.

3) Menentukan  $t_{hitung}$

Nilai  $t_{hitung}$  didapatkan melalui hasil olahan SPSS versi 20,0 *for windows*.

4) Menentukan kriteria penerimaan hipotesis

Kriterianya:

$H_0$  diterima jika  $t_{hitung} < t_{tabel}$

$H_1$  diterima jika  $t_{hitung} > t_{tabel}$

Hipotesis penelitian akan diuji dengan kriteria pengujian adalah:

- a. Jika  $t_{hitung} < t_{tabel}$  atau taraf signifikan  $< \alpha$  (nilai sign  $< 0,05$ ) maka  $H_0$  diterima dan  $H_1$  ditolak. Hal ini berarti tidak terdapat perbedaan yang signifikan dari penggunaan LKPD berbasis cerita bergambar dan LKPD berbasis pendekatan saintifik terhadap hasil belajar peserta didik.
- b. Jika  $t_{hitung} > t_{tabel}$  atau taraf signifikan  $< \alpha$  (nilai sign  $< 0,05$ ) maka  $H_0$  ditolak dan  $H_1$  diterima. Hal ini berarti terdapat perbedaan yang signifikan dari penggunaan LKPD berbasis cerita bergambar dan LKPD berbasis pendekatan saintifik terhadap hasil belajar peserta didik.



## BAB IV

### HASIL PENELITIAN DAN PEMBAHASAN

#### *A. Hasil Penelitian*

Hasil penelitian ini berguna untuk memberikan gambaran secara umum tentang penyebaran data yang diperoleh di lapangan selama melakukan penelitian. Hasil penelitian ini merupakan jawaban dari rumusan masalah yang telah ditetapkan sebelumnya yang dapat menguatkan sebuah hipotesis atau jawaban sementara.

Penelitian ini dilakukan di MTs Syekh Yusuf Sungguminasa Kabupaten Gowa. Penelitian ini dilakukan sebanyak tiga kali pertemuan pada materi sistem pencernaan manusia. Penelitian dilaksanakan pada dua kelas yaitu kelas VIII<sub>A</sub> sebagai kelas eksperimen<sub>1</sub> yang diajar menggunakan LKPD berbasis cerita bergambar dan kelas VIII<sub>B</sub> sebagai kelas eksperimen<sub>2</sub> yang diajar menggunakan LKPD berbasis pendekatan saintifik, dengan jumlah peserta didik masing-masing sebanyak 35 orang .

Data diperoleh dari hasil data hasil belajar peserta didik dengan menggunakan instrumen tes berupa tes pilihan ganda masing-masing berjumlah 20 butir. Setelah data terkumpul, selanjutnya dianalisis menggunakan analisis deskriptif untuk mengetahui gambaran dari masing-masing variabel dan statistik inferensial menggunakan uji normalitas, homogenitas, dan uji hipotesis. Berikut data hasil penelitian yang diperoleh.

### 1. Hasil Belajar Peserta Didik yang diajar Menggunakan LKPD Berbasis Cerita Bergambar

Penelitian dilakukan di MTs Syekh Yusuf Sungguminasa pada kelas VIII<sub>A</sub> dengan materi sistem pencernaan manusia yang diajar menggunakan LKPD berbasis cerita bergambar. Peneliti memperoleh data dari nilai hasil belajar peserta didik menggunakan instrumen tes berupa pilihan ganda. Data keseluruhan hasil belajar peserta didik sebagai berikut:

**Tabel 4.1 Statistik Deskriptif Hasil Belajar *Pretest* dan *Posttest* Peserta Didik Kelas Eksperimen<sub>1</sub>**

Statistik	Nilai Statistik	
	<i>Pretest</i>	<i>Posttest</i>
Sampel	20	20
Skor maksimum	65	90
Skor minimum	25	50
Skor rata-rata ( <i>Mean</i> )	43	80
Standar deviasi	10	11

Tabel di atas menunjukkan bahwa nilai *pretest* dari 20 peserta didik, skor tertinggi yang diperoleh yaitu 65 dan skor terendah yaitu 25. Sehingga diperoleh skor rata-rata ( $\bar{x}$ ) sebesar 43 dengan standar deviasi (SD) sebesar 10. Sedangkan nilai *posttest* dari 20 peserta didik, skor tertinggi yang diperoleh yaitu 90 dan skor terendah yaitu 50. Sehingga diperoleh skor rata-rata ( $\bar{x}$ ) sebesar 80 dengan standar deviasi (SD) sebesar 8. Maka untuk mendapatkan nilai-nilai tersebut akan di jabarkan pada analisis deskriptif berikut :

**a. Pretest Kelas Eksperimen<sub>1</sub> (VIII<sub>A</sub>)**

Hasil analisis statistik deskriptif pada hasil belajar peserta didik kelas eksperimen<sub>1</sub> (VIII<sub>A</sub>) setelah dilakukan *pretest* sebagai berikut:

- 1) Rentang nilai (*Range*)

$$\begin{aligned} R &= X_t - X_r \\ &= 65 - 25 \\ &= 40 \end{aligned}$$

- 2) Banyaknya kelas

$$\begin{aligned} K &= 1 + 3,3 \log n \\ &= 1 + 3,3 \log 20 \\ &= 1 + (3,3 \times 1,54) \\ &= 5,59 \\ &= 6 \text{ (Dibulatkan)} \end{aligned}$$

- 3) Interval kelas/ Panjang kelas

$$\begin{aligned} P &= \frac{R}{K} \\ &= \frac{40}{6} \\ &= 6,66 \\ &= 7 \text{ (Dibulatkan)} \end{aligned}$$

- 4) Mean ( $\bar{x}$ )

$$\begin{aligned} \bar{x} &= \frac{\sum f_i x_i}{\sum f_i} \\ &= \frac{868}{20} \\ &= 43,4 \\ &= 43 \text{ (Dibulatkan)} \end{aligned}$$



## 5) Standar Deviasi

$$\begin{aligned}
 S_D &= \sqrt{\frac{\sum f_i(X_i - \bar{X})}{n - 1}} \\
 &= \sqrt{\frac{2002}{20 - 1}} \\
 &= \sqrt{105,4} \\
 &= 10,3 \\
 &= 10 \text{ (Dibulatkan)}
 \end{aligned}$$

## 6) Distribusi Frekuensi

Berikut tabel distribusi frekuensi dan persentase hasil belajar IPA Biologi peserta didik pada materi sistem pencernaan manusia di kelas eksperimen<sub>1</sub> (VIII<sub>A</sub>) MTs Syekh Yusuf Sungguminasa.

**Tabel 4.2 Distribusi Frekuensi Hasil Belajar Peserta Didik Kelas VIII<sub>A</sub> MTs Syekh Yusuf Sungguminasa (*Pretest*)**

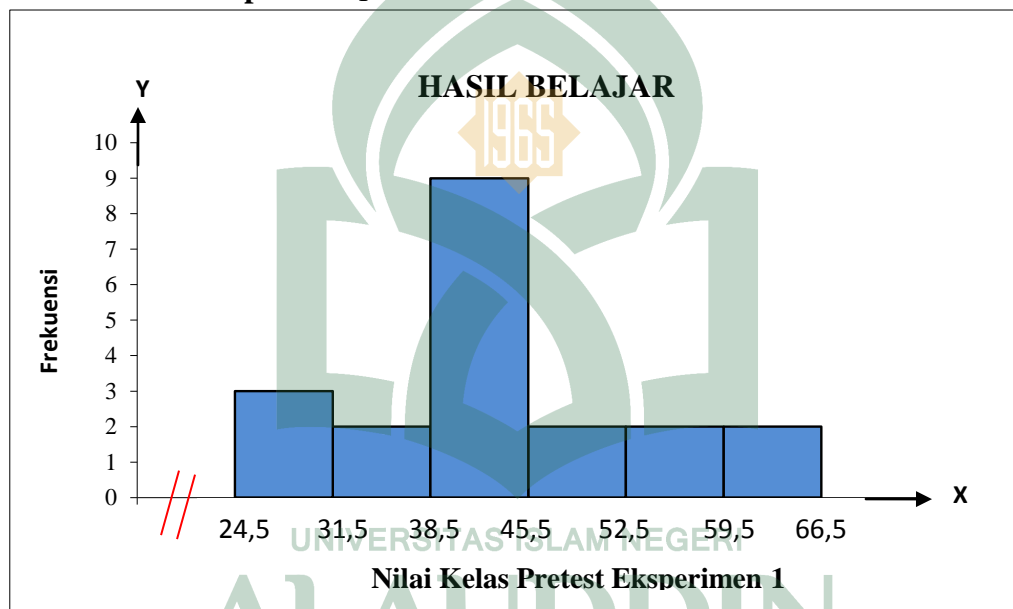
Interval kelas	fi	Fk	Xi	(fi.xi)	(xi-x) <sup>2</sup>	F (xi-x) <sup>2</sup>	Persentase (%)
25-31	3	3	28	84	225	675	15
32-38	2	5	35	70	64	128	10
39-45	9	14	42	378	1	9	45
46-52	2	16	49	98	36	72	10
53-59	2	18	56	112	169	338	10
60-66	2	20	63	126	400	800	10
<b>Jumlah</b>	<b>20</b>	<b>-</b>	<b>273</b>	<b>868</b>	<b>895</b>	<b>2002</b>	<b>100,00</b>

Tabel distribusi frekuensi skor *pretest* kelompok eksperimen<sub>1</sub> di atas menunjukkan bahwa terdapat 3 peserta didik yang memperoleh skor pada interval 25-31, 2 peserta didik yang memperoleh skor pada interval 32-38, 9 peserta didik yang memperoleh skor pada interval 39-45, 2 peserta didik yang memperoleh skor pada

interval 46-52, 2 peserta didik yang memperoleh skor pada interval 53-59, dan 2 peserta didik yang memperoleh skor pada interval 60-66.

Berdasarkan tabel distribusi tersebut, maka histogram frekuensi *pretest* hasil belajar IPA Biologi pada materi sistem pencernaan manusia di kelas eksperimen sebagai berikut:

**Gambar 4.1 Histogram Frekuensi *Pretest* Hasil Belajar IPA Biologi Kelas Eksperimen<sub>1</sub>**



#### 7) Kategori Hasil Belajar

Berdasarkan tabel distribusi frekuensi dan persentase di atas, kemudian diperoleh hasil statistik deskriptif kategori hasil belajar peserta didik kelas VIII<sub>A</sub> (*Preetest*) pada mata pelajaran IPA Biologi materi sistem pencernaan manusia di MTs Syekh Yusuf Sungguminasa.

**Tabel 4.3 Kategori Hasil Belajar Peserta Didik Kelas VIII<sub>A</sub> (Pretest)**

No	Kategorisasi Skor	Frekuensi	Kategori	Persentasi (%)
1	$x < 33$	5	Rendah	25
2	$33 \leq x < 53$	11	Sedang	55
3	$53 \leq x$	4	Tinggi	20
Jumlah		20		100

Tabel kategorisasi di atas menunjukkan bahwa dari 20 peserta didik dapat diketahui bahwa 5 peserta didik berada pada kategori “rendah” dengan persentase sebesar 25 %, kemudian 11 peserta didik berada pada kategori “sedang” dengan persentase sebesar 55 %, serta 4 peserta didik berada pada kategori “tinggi” dengan persentase sebesar 20 %. Berdasarkan hasil pengelompokan data pada tabel kategori di atas, hasil belajar peserta didik pada mata pelajaran IPA Biologi materi sistem pencernaan manusia di kelas eksperimen<sub>1</sub> (VIII<sub>A</sub>) MTs Syekh Yusuf Sungguminasa, berada pada kategori “sedang” dengan persentase 55 %.

**b. Posttest Kelas Eksperimen<sub>1</sub> (VIII<sub>A</sub>)**

Hasil analisis statistik deskriptif pada hasil belajar peserta didik kelompok eksperimen (VIII<sub>A</sub>) setelah dilakukan *posttest* sebagai berikut:

- 1) Rentang nilai (*Range*)

$$\begin{aligned} R &= X_t - X_r \\ &= 90 - 50 \\ &= 40 \end{aligned}$$

- 2) Banyaknya kelas


$$\begin{aligned} K &= 1 + 3,3 \log n \\ &= 1 + 3,3 \log 20 \\ &= 1 + (3,3 \times 1,30) \\ &= 5,59 \\ &= 6 \text{ (Dibulatkan)} \end{aligned}$$

3) Interval kelas/ Panjang kelas

$$\begin{aligned}
 P &= \frac{R}{K} \\
 &= \frac{40}{6} \\
 &= 6,66 \\
 &= 7 \text{ (Dibulatkan)}
 \end{aligned}$$

4) Mean ( $\bar{X}$ )

$$\begin{aligned}
 \bar{X} &= \frac{\sum f_i x_i}{\sum f_i} \\
 &= \frac{1592}{20} \\
 &= 79,6 \\
 &= 80 \text{ (Dibulatkan)}
 \end{aligned}$$



5) Standar Deviasi UNIVERSITAS ISLAM NEGERI

$$\begin{aligned}
 S_D &= \sqrt{\frac{\sum f_i (X_i - \bar{X})^2}{n - 1}} \\
 &= \sqrt{\frac{2120}{20 - 1}} \\
 &= \sqrt{111,6} \\
 &= 10,6 \\
 &= 11 \text{ (Dibulatkan)}
 \end{aligned}$$

## 6) Distribusi Frekuensi

Berikut tabel distribusi frekuensi dan persentase hasil belajar IPA Biologi peserta didik pada materi sistem pencernaan manusia di kelas eksperimen<sub>1</sub> (VIII<sub>A</sub>) MTs Syekh Yusuf Sungguminasa

**Tabel 4.4 Distribusi Frekuensi Hasil Belajar Peserta Didik Kelas VIII<sub>A</sub> MTs Syekh Yusuf Sungguminasa (*Posttest*)**

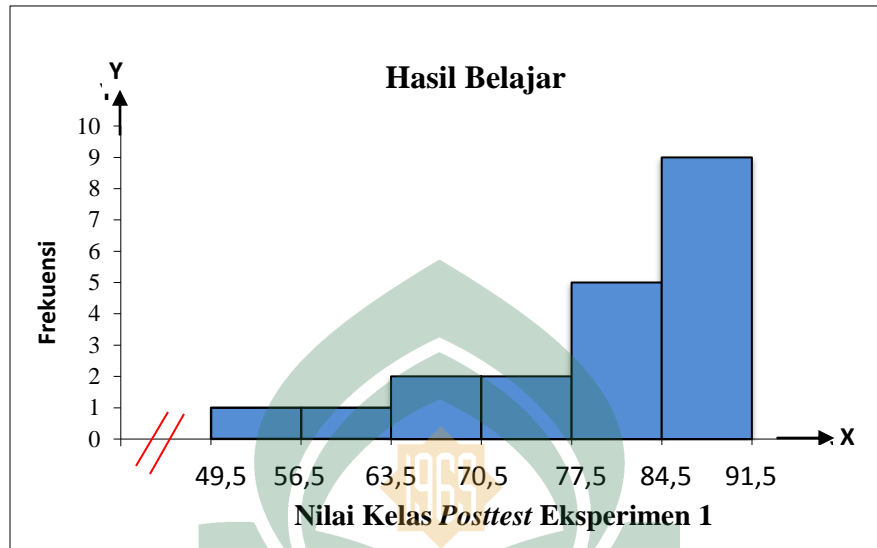
Interval kelas	Frekuensi (fi)	Frekuensi kumulatif (fk)	Nilai tengah (xi)	(fi.xi)	(xi-x) <sup>2</sup>	F (xi-x) <sup>2</sup>	Persentase (%)
50-56	1	1	53	53	729	729	5
57-63	1	2	60	60	400	400	5
64-70	2	4	67	134	169	338	10
71-77	2	6	74	148	36	72	10
78-84	5	11	81	405	1	5	25
85-91	9	20	88	792	64	576	45
<b>Jumlah</b>	<b>20</b>	<b>-</b>	<b>423</b>	<b>1592</b>	<b>1399</b>	<b>2120</b>	<b>100,00</b>

Tabel distribusi frekuensi skor *posttest* kelompok eksperimen<sub>1</sub> di atas menunjukkan bahwa terdapat 1 peserta didik yang memperoleh skor pada interval 50-56, 1 peserta didik yang memperoleh skor pada interval 57-63, 2 peserta didik yang memperoleh skor pada interval 64-70, 2 peserta didik yang memperoleh skor pada interval 71-77, 5 peserta didik yang memperoleh skor pada interval 78-84, dan 9 peserta didik yang memperoleh skor pada interval 85-91.

Berdasarkan tabel distribusi tersebut, maka histogram frekuensi *posttest* hasil belajar IPA Biologi pada materi sistem pencernaan manusia di kelas eksperimen<sub>1</sub> sebagai berikut:



**Gambar 4.2 Histogram Frekuensi *Posttest* Hasil Belajar IPA Biologi Kelas Eksperimen<sub>1</sub>**



7) Kategori Hasil Belajar

Berdasarkan tabel distribusi frekuensi dan persentase di atas, kemudian diperoleh hasil statistik deskriptif kategori hasil belajar peserta didik kelas VIII<sub>A</sub> (*Posttest*) pada mata pelajaran IPA Biologi materi sistem pencernaan manusia di MTs Syekh Yusuf Sungguminasa.

**Tabel 4.5 Kategori Hasil Belajar Peserta Didik Kelas VIII<sub>A</sub> (*Posttest*)**

No	Kategorisasi Skor	Frekuensi	Kategori	Persentase (%)
1	$x < 69$	4	Rendah	20
2	$69 \leq x < 91$	7	Sedang	35
3	$91 \leq x$	9	Tinggi	45
Jumlah		20		100

Tabel kategorisasi tersebut menunjukkan bahwa dari 20 peserta didik dapat diketahui bahwa 4 peserta didik berada pada kategori “rendah” dengan persentase sebesar 20 %, kemudian 7 peserta didik berada pada kategori “sedang” dengan

persentase sebesar 35 %, serta 9 peserta didik berada pada kategori “tinggi” dengan persentase sebesar 45 %. Berdasarkan hasil pengelompokan data pada tabel kategori di atas, hasil belajar peserta didik pada mata pelajaran IPA materi sistem pencernaan manusia di kelas VIII<sub>A</sub> MTs Syekh Yusuf Sungguminasa, berada pada kategori “tinggi” dengan persentase 45 %.

## 2. Hasil Belajar Peserta Didik yang diajar Menggunakan LKPD Berbasis Pendekatan Saintifik

Penelitian dilakukan di MTs Syekh Yusuf Sungguminasa pada kelas VIII<sub>B</sub> dengan materi sistem pencernaan manusia yang diajar menggunakan LKPD berbasis pendekatan saintifik. Peneliti memperoleh data dari nilai hasil belajar peserta didik menggunakan instrumen tes berupa pilihan ganda. Data keseluruhan hasil belajar peserta didik sebagai berikut:

**Tabel 4.6 Statistik Deskriptif Hasil Belajar *Pretest* dan *Posttest* Peserta Didik Kelas Eksperimen<sub>2</sub>**

Statistik	Nilai Statistik	
	<i>Pretest</i>	<i>Posttest</i>
Sampel	20	20
Skor maksimum	60	80
Skor minimum	20	40
Skor rata-rata ( <i>Mean</i> )	42	66
Standar deviasi	12	11

Tabel di atas menunjukkan bahwa nilai *pretest* dari 20 peserta didik, skor tertinggi yang diperoleh yaitu 60 dan skor terendah yaitu 20. Sehingga diperoleh skor rata-rata ( $\bar{x}$ ) sebesar 42 dengan standar deviasi (SD) sebesar 12. Sedangkan nilai *posttest* dari 20 peserta didik, skor tertinggi yang diperoleh yaitu 80 dan skor terendah

yaitu 40. Sehingga diperoleh skor rata-rata ( $\bar{x}$ ) sebesar 66 dengan standar deviasi (SD) sebesar 11. Maka untuk mendapatkan nilai-nilai tersebut maka akan di jabarkan pada analisis deskriptif berikut :

**a. *Pretest* Kelas Eksperimen<sub>2</sub> (VIII<sub>B</sub>)**

Hasil analisis statistik deskriptif pada hasil belajar IPA Biologi peserta didik kelas eksperimen<sub>2</sub> (VIII<sub>B</sub>) setelah dilakukan *pretest* sebagai berikut:

1) Rentang nilai (*Range*)

$$\begin{aligned} R &= X_t - X_r \\ &= 60 - 20 \\ &= 40 \end{aligned}$$

2) Banyaknya kelas

$$\begin{aligned} K &= 1 + 3,3 \log n \\ &= 1 + 3,3 \log 20 \\ &= 1 + (3,3 \times 1,30) \\ &= 5,59 \\ &= 6 \text{ (Dibulatkan)} \end{aligned}$$

3) Interval kelas/ Panjang kelas

$$\begin{aligned} P &= \frac{R}{K} \\ &= \frac{40}{6} \\ &= 6,66 \\ &= 7 \text{ (Dibulatkan)} \end{aligned}$$

## 4) Mean (X)

$$\begin{aligned}\bar{x} &= \frac{\sum f_i x_i}{\sum f_i} \\ &= \frac{831}{20} \\ &= 41,5 \\ &= 42 \text{ (Dibulatkan)}\end{aligned}$$

## 5) Standar Deviasi

$$\begin{aligned}S_D &= \sqrt{\frac{\sum f_i (X_i - \bar{X})^2}{n - 1}} \\ &= \sqrt{\frac{2579}{20 - 1}} \\ &= \sqrt{135,7} \\ &= 11,6 \\ &= 12 \text{ (Dibulatkan)}\end{aligned}$$

## 6) Distribusi Frekuensi

Berikut tabel distribusi frekuensi dan persentase hasil belajar IPA peserta didik pada materi sistem pencernaan di kelas eksperimen<sub>2</sub> (VIII<sub>B</sub>) MTs Syekh Yusuf Sungguminasa.

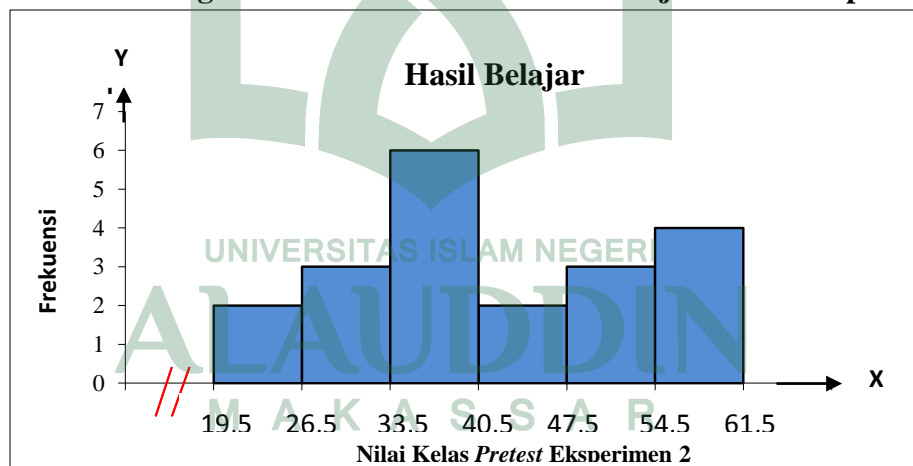
**Tabel 4.7 Distribusi Frekuensi Hasil Belajar Kelas VIII<sub>B</sub> (Pretest)**

Interval kelas	Frekuensi (fi)	Frekuensi kumulatif (fk)	Nilai tengah (xi)	(fi.xi)	(xi-x) <sup>2</sup>	F (xi-x) <sup>2</sup>	Persentase (%)
20-26	2	2	23	46	361	722	10
27-33	3	5	30	90	144	432	15
34-40	6	11	37	222	25	150	30
41-47	2	13	44	88	4	8	10
48-54	3	16	51	153	81	243	15
55-61	4	20	58	232	256	1024	20
<b>Jumlah</b>	<b>20</b>	<b>-</b>	<b>243</b>	<b>831</b>	<b>871</b>	<b>2579</b>	<b>100,00</b>

Tabel distribusi frekuensi skor *pretest* kelompok eksperimen<sub>2</sub> di atas menunjukkan bahwa terdapat 2 peserta didik yang memperoleh skor pada interval 20-36, 3 peserta didik yang memperoleh skor pada interval 27-33, 6 peserta didik yang memperoleh skor pada interval 34-40, 1 peserta didik yang memperoleh skor pada interval 41-47, 4 peserta didik yang memperoleh skor pada interval 48-54, dan 4 peserta didik yang memperoleh skor pada interval 55-61.

Berdasarkan tabel distribusi di atas, maka histogram frekuensi *pretest* hasil belajar IPA Biologi pada materi sistem pencernaan manusia di kelas eksperimen<sub>2</sub> sebagai berikut:

**Gambar 4.3 Histogram Frekuensi *Pretest* Hasil Belajar Kelas Eksperimen<sub>2</sub>**



#### 7) Kategori Hasil Belajar

Berdasarkan tabel distribusi frekuensi dan persentase di atas, kemudian diperoleh hasil statistik deskriptif kategori hasil belajar peserta didik kelas eksperimen<sub>2</sub> (*Pretest*) pada mata pelajaran IPA Biologi materi sistem pencernaan manusia di MTs Syekh Yusuf Sungguminasa.

**Tabel 4.8 Kategori Hasil Belajar Peserta Didik Kelas VIII<sub>B</sub> (Pretest)**

No	Kategorisasi Skor	Frekuensi	Kategori	Persentase (%)
1	$x < 30$	5	Rendah	25
2	$30 \leq x < 54$	8	Sedang	40
3	$54 \leq x$	7	Tinggi	35
Jumlah		20		100

Tabel kategorisasi di atas menunjukkan bahwa dari 20 peserta didik dapat diketahui bahwa 5 peserta didik berada pada kategori “rendah” dengan persentase sebesar 25 %, kemudian 8 peserta didik berada pada kategori “sedang” dengan persentase sebesar 40 %, serta 7 peserta didik berada pada kategori “tinggi” dengan persentase sebesar 35 %. Berdasarkan hasil pengelompokan data pada tabel kategori di atas, hasil belajar peserta didik pada mata pelajaran IPA materi sistem pencernaan di kelas VIII<sub>B</sub> di MTs Syekh Yusuf Sungguminasa, berada pada kategori “sedang” dengan persentase 40 %.

#### b. *Posttest* Kelas Eksperimen<sub>2</sub> (VIII<sub>B</sub>)

Hasil analisis statistik deskriptif pada hasil belajar IPA Biologi peserta didik kelas eksperimen<sub>2</sub> (VIII<sub>B</sub>) setelah dilakukan *posttest* sebagai berikut:

- 1) Rentang nilai (*Range*)

$$\begin{aligned} R &= X_t - X_r \\ &= 80 - 40 \\ &= 40 \end{aligned}$$

- 2) Banyaknya kelas

$$\begin{aligned} K &= 1 + 3,3 \log n \\ &= 1 + 3,3 \log 20 \\ &= 1 + (3,3 \times 1,54) \\ &= 5,59 \\ &= 6 \text{ (Dibulatkan)} \end{aligned}$$

3) Interval kelas/ Panjang kelas

$$\begin{aligned}
 P &= \frac{R}{K} \\
 &= \frac{40}{6} \\
 &= 6,66 \\
 &= 7 \text{ (Dibulatkan)}
 \end{aligned}$$

4) Mean ( $\bar{x}$ )

$$\begin{aligned}
 \bar{x} &= \frac{\sum f_i x_i}{\sum f_i} \\
 &= \frac{1301}{20} \\
 &= 65,5 \\
 &= 66 \text{ (Dibulatkan)}
 \end{aligned}$$

5) Standar Deviasi

$$\begin{aligned}
 S_D &= \sqrt{\frac{\sum f_i (X_i - \bar{X})^2}{n - 1}} \\
 &= \sqrt{\frac{2300}{20 - 1}} \\
 &= \sqrt{121,1} \\
 &= 11
 \end{aligned}$$



UNIVERSITAS ISLAM NEGERI  
**ALAUDDIN**  
 M A K A S S A R

## 6) Distribusi Frekuensi

Berikut tabel distribusi frekuensi dan persentase hasil belajar IPA Biologi peserta didik materi sistem pencernaan manusia di kelas kontrol MTs Syekh Yusuf Sungguminasa.

**Tabel 4.9 Distribusi Frekuensi Hasil Belajar Peserta Didik Kelas VIII<sub>B</sub> MTs Syekh Yusuf Sungguminasa (*Posttest*)**

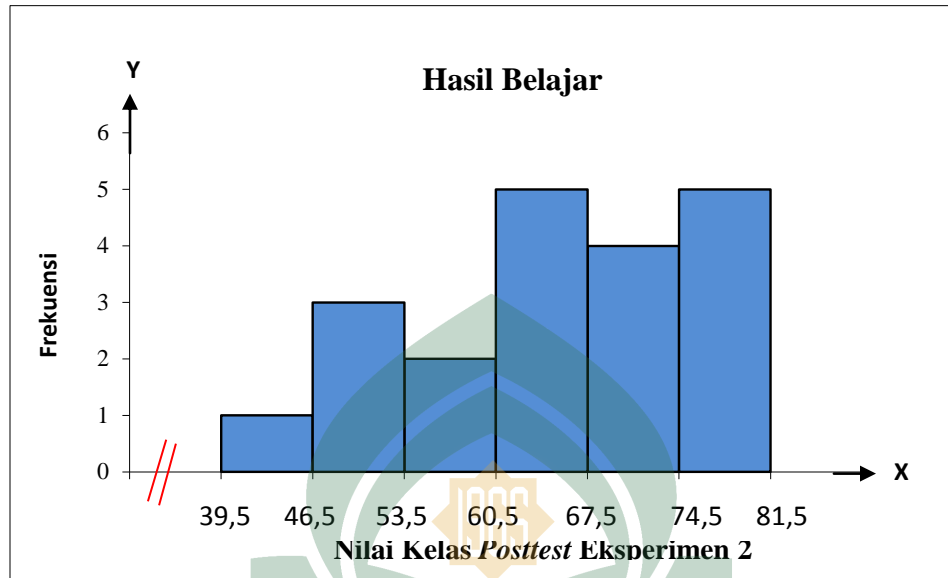
Interval kelas	Frekuensi (fi)	Frekuensi kumulatif (fk)	Nilai tengah (xi)	(fi.xi)	(xi-x) <sup>2</sup>	F (xi-x) <sup>2</sup>	Persentase (%)
40-46	1	1	43	43	529	529	5
47-53	3	4	50	150	256	769	15
54-60	2	6	57	114	81	162	10
61-67	5	11	64	320	4	20	25
68-74	4	15	71	284	25	100	20
75-81	5	20	78	390	144	720	25
<b>Jumlah</b>	<b>20</b>	<b>-</b>	<b>363</b>	<b>1301</b>	<b>1039</b>	<b>2300</b>	<b>100,00</b>

Tabel distribusi frekuensi skor *posttest* kelompok eksperimen<sub>2</sub> di atas menunjukkan bahwa terdapat 1 peserta didik yang memperoleh skor pada interval 40-46, 3 peserta didik yang memperoleh skor pada interval 47-53, 2 peserta didik yang memperoleh skor pada interval 54-60, 5 peserta didik yang memperoleh skor pada interval 61-67, 4 peserta didik yang memperoleh skor pada interval 68-74, dan 5 peserta didik yang memperoleh skor pada interval 75-81.

Berdasarkan tabel distribusi di atas, maka histogram frekuensi *posttest* hasil belajar IPA pada materi sistem pencernaan di kelas eksperimen<sub>2</sub> sebagai berikut:



**Gambar 4.4 Histogram Frekuensi *Posttest* Hasil Belajar Kelas Eksperimen<sub>2</sub>**



7) Kategori Hasil Belajar

Berdasarkan tabel distribusi frekuensi dan persentase di atas, kemudian diperoleh hasil statistik deskriptif kategori hasil belajar peserta didik kelas VIII<sub>B</sub> (*Posttest*) pada mata pelajaran IPA Biologi materi sistem pencernaan manusia di MTs Syekh Yusuf Sungguminasa.

**Tabel 4.10 Kategori Hasil Belajar Peserta Didik Kelas VIII<sub>B</sub> (*Posttest*)**

No	Kategorisasi Skor	Frekuensi	Kategori	Persentase (%)
1	$x < 55$	6	Rendah	30
2	$55 \leq x < 77$	9	Sedang	45
3	$77 \leq x$	5	Tinggi	25
Jumlah		20		100

Tabel kategorisasi di atas menunjukkan bahwa dari 20 peserta didik dapat diketahui bahwa 6 peserta didik berada pada kategori “rendah” dengan persentase sebesar 30 %, kemudian 9 peserta didik berada pada kategori “sedang” dengan persentase sebesar 45 %, serta 5 peserta didik berada pada kategori “tinggi” dengan persentase sebesar 25 %. Berdasarkan hasil pengelompokan data pada tabel kategori di atas, hasil belajar peserta didik pada mata pelajaran IPA materi sistem pencernaan di kelas VIII<sub>B</sub> di MTs Syekh Yusuf Sungguminasa, berada pada kategori “sedang” dengan persentase 45 %.

### **3. Perbandingan Hasil Belajar Peserta Didik yang Diajar dengan Menggunakan LKPD Berbasis Cerita Bergambar dan Hasil Belajar Peserta Didik yang Diajar dengan Menggunakan LKPD Berbasis Pendekatan Saintifik pada Kelas VIII MTs Syekh Yusuf Sungguminasa**

Pada bagian ini analisis statistik inferensial untuk mengetahui apakah ada perbedaan yang signifikan atau tidak terhadap penggunaan LKPD berbasis cerita bergambar dan penggunaan LKPD berbasis pendekatan saintifik terhadap hasil belajar peserta didik kelas pada materi sistem pencernaan manusia di kelas VIII MTs Syekh Yusuf Sungguminasa. Penulis melakukan analisis dengan melihat data *posttest* yang diperoleh kelas eksperimen 1 (VIII<sub>A</sub>) dan kelas eksperimen 2 (VIII<sub>B</sub>). Sebelum melakukan uji inferensial harus dilakukan terlebih dahulu uji prasyarat analisis yaitu uji normalitas dan uji homogenitas sebagai berikut:

### a. Uji Normalitas

Uji normalitas digunakan untuk mengetahui apakah data sampel berasal dari populasi yang berdistribusi normal atau tidak. Pengujian normalitas pada penelitian ini bertujuan untuk menyatakan apakah data skor hasil belajar IPA peserta didik pada materi sistem pencernaan berdistribusi normal. Alat uji yang digunakan untuk mengetahui apakah populasi dalam penelitian berdistribusi normal adalah dengan uji normalitas yang diolah dengan menggunakan aplikasi *SPSS 20,0*.

Pengujian normalitas distribusi data dilakukan dengan menggunakan statistik Uji K-S atau Uji *Kolmogorov-Smirnov*, untuk penentuan normalitas data, maka digunakan perbandingan nilai *Asymp. Sig.2-tailed* pada tingkat *alpha* 0,05. Jika nilai *Asymp. Sig.2-tailed* > 0,05 maka  $H_0$  diterima. Namun sebaliknya, jika nilai *Asymp. Sig.2-tailed* < 0,05 maka  $H_0$  ditolak. Adapun tabel hasil pengujian normalitas dengan menggunakan aplikasi *SPSS 20,0* sebagai berikut:

**Tabel 4.11 Hasil Uji Normalitas *Preetest***

Variabel	K-SZ	Sig	Keterangan
Hasil Belajar <i>Preetest</i> Eksperimen 1	0,677	0,749	Normal
Hasil Belajar <i>Preetest</i> Eksperimen 2	0,509	0,959	Normal

**Tabel 4.12 Hasil Uji Normalitas *Posttest***

Variabel	K-SZ	Sig	Keterangan
Hasil Belajar <i>Posttest</i> Eksperimen 1	1,017	0,252	Normal
Hasil Belajar <i>Posttest</i> Eksperimen 2	0,935	0,346	Normal

Berdasarkan uji normalitas dengan menggunakan uji Kolmogorov-Smirnov di atas, diperoleh nilai KSZ untuk kelas eksperimen<sub>1</sub> (VIII<sub>A</sub>) pada variabel hasil belajar *pretest* sebesar 0,677 dan pada *posttest* sebesar 1,017 sedangkan untuk kelas

eksperimen<sub>2</sub> (VIII<sub>B</sub>) pada variabel hasil belajar pada *pretest* sebesar 0,509 dan pada *posttest* sebesar 0,935. Nilai Asymp.Sig. (2-tailed) untuk kelas eksperimen<sub>1</sub> (VIII<sub>A</sub>) pada variabel hasil belajar *pretest* sebesar 0,749 dan pada *posttest* sebesar 0,252 sedangkan untuk kelas eksperimen<sub>2</sub> (VIII<sub>B</sub>) nilai Asymp.Sig. (2-tailed) pada variabel hasil belajar pada *pretest* sebesar 0,959 dan pada *posttest* sebesar 0,346. Hasil yang diperoleh lebih besar dari 0,05 ( $>0,05$ ) maka dapat disimpulkan data berdistribusi normal. Hasil perhitungan selengkapnya dapat dilihat pada **lampiran B1 analisis inferensial**.

#### b. Uji Homogenitas

Uji homogenitas bertujuan untuk melihat apakah data pada kedua kelompok memiliki variansi yang sama (homogen) atau tidak. Hipotesis untuk uji homogenitas sebagai berikut:

Hipotesis Nihil ( $H_0$ ) = populasi homogen, jika nilai  $F_{hitung} < F_{tabel}$

Hipotesis Alternatif ( $H_1$ ) = populasi tidak homogen, jika nilai  $F_{hitung} > F_{tabel}$

Adapun tabel hasil pengujian homogenitas dengan menggunakan aplikasi SPSS 20,0 sebagai berikut:

**Tabel 4.13 Hasil Uji Homogenitas**

Variabel	F	Sig	Keterangan
Hasil Belajar <i>Pretest</i> Kelas Eksperimen <sub>1</sub> dan Eksperimen <sub>2</sub>	1,357	0,322	Homogen
Hasil Belajar <i>Posttest</i> Kelas Eksperimen <sub>1</sub> dan Eksperimen <sub>2</sub>	1,873	0,188	

Berdasarkan hasil analisis tersebut, maka didapatkan pada variabel hasil belajar *pretest* kelas eksperimen<sub>1</sub> dan kelas eksperimen<sub>2</sub> nilai  $F_{hitung}$  sebesar 1,357 dan

signifikansi sebesar 0,322. Sedangkan hasil belajar *posttest* kelas eksperimen<sub>1</sub> dan kelas eksperimen<sub>2</sub> nilai  $F_{hitung}$  sebesar 1,873 dan signifikansi sebesar 0,18. Bila dibandingkan dengan  $F_{tabel}$  dengan derajat kebebasan pembilang-1 = 2-1 = 1 dan derajat kebebasan penyebut n-k = 40-2 = 38 dengan taraf kesalahan 0,05 (5%) nilai  $F_{tabel}$  yang diperoleh sebesar 3,25. Sehingga dengan demikian, hasil dari data tersebut menunjukkan bahwa nilai  $F_{hitung}$  lebih kecil daripada nilai  $F_{tabel}$ , ( $F_{hitung} \leq F_{tabel}$ ). Jadi dapat disimpulkan bahwa kedua varians homogen. Hasil perhitungan selengkapnya dapat dilihat pada **lampiran B2 analisis inferensial**.

### c. Uji Hipotesis

Uji hipotesis dilakukan untuk mengetahui apakah hasil belajar peserta didik pada kelompok eksperimen 1 ( $X_1$ ) yang diajar dengan menggunakan LKPD berbasis cerita bergambar berbeda secara signifikan dengan hasil belajar peserta didik pada kelompok eksperimen 2 ( $X_2$ ) yang diajar dengan menggunakan LKPD berbasis pendekatan saintifik. Dengan demikian dirumuskan hipotesis statistik sebagai berikut:  
 Hipotesis Nihil ( $H_0$ ) = tidak ada pengaruh, jika  $t_{hitung} < t_{tabel}$  atau (nilai sign < 0,05 )  
 Hipotesis Alternatif ( $H_1$ ) = ada pengaruh, jika  $t_{hitung} > t_{tabel}$  atau (nilai sign < 0,05 )

**Tabel 4.14 Hasil Uji Hipotesis**

Variabel	$t_{hitung}$	Sig	Keterangan
Hasil belajar <i>Posttest</i> Kelas Eksperimen <sub>1</sub> dan Eksperimen <sub>2</sub>	5,16	0,00	Terdapat Perbedaan

Berdasarkan hasil pengujian uji-t menggunakan SPSS 20,0 diperoleh  $t_{hitung} = 5,16$  dan angka sig = 0,00. Sedangkan  $t_{tabel}$  yaitu 3,25 dengan taraf nyata  $\alpha = 0,05$  dan  $dk = 38$ . Dengan demikian  $t_{hitung} > t_{tabel}$  atau  $0,00 < 0,05$  sehingga berada pada daerah penolakan  $H_0$ , yang berarti hipotesis  $H_0$  ditolak dan hipotesis  $H_1$  diterima. Hal ini menunjukkan bahwa ada perbedaan yang signifikan antara kelas eksperimen 1 ( $X_1$ ) yang diajar dengan menggunakan LKPD berbasis cerita bergambar dan kelas eksperimen 2 ( $X_2$ ) yang diajar dengan menggunakan LKPD berbasis pendekatan saintifik terhadap hasil belajar peserta didik pada materi sistem pencernaan manusia kelas VIII MTs Syekh Yusuf Sungguminasa. Hasil perhitungan selengkapnya dapat dilihat pada **lampiran B3 analisis inferensial**.

### ***B. Pembahasan***

Penelitian ini dilakukan di MTs Syekh Yusuf Sungguminasa kabupaten Gowa, dengan kelas VIII<sub>A</sub> sebagai kelas eksperimen<sub>1</sub> dan kelas VIII<sub>B</sub> sebagai kelas eksperimen<sub>2</sub>. Kelas eksperimen<sub>1</sub> diajar dengan menggunakan LKPD berbasis cerita bergambar sedangkan kelas eksperimen<sub>2</sub> diajar dengan menggunakan LKPD berbasis pendekatan saintifik, untuk mengetahui ada atau tidak perbedaan yang signifikan pada hasil belajar peserta didik pada materi sistem pencernaan manusia.

LKPD berbasis cerita bergambar adalah lembar kerja yang dalam penyajiannya menggunakan cerita bergambar yang bersifat dialogis dan dilengkapi ilustrasi gambar yang menarik. Cerita bergambar tersusun atas gambar dan tulisan yang saling berkaitan sehingga membentuk suatu cerita yang menarik imajinasi

pembaca. Cerita bergambar bersifat hiburan sehingga pembaca merasa terhindar dari penat atau rasa bosan. Jenis LKPD yang digunakan pada penelitian ini yaitu LKPD yang aplikatif-integratif. LKPD aplikatif-integratif adalah LKPD yang membantu peserta didik menerapkan dan mengintegrasikan berbagai konsep yang telah ditemukan. Sedangkan LKPD berbasis pendekatan saintifik adalah lembar kerja yang menyajikan uraian kegiatan peserta didik yang meliputi lima pengalaman pendekatan saintifik. Adapun lima pengalaman pendekatan saintifik tersebut yaitu mengamati, menanya, mengumpulkan informasi, menalar/mengasosiasi, dan mengkomunikasikan. Masing-masing LKPD ini memberikan tugas kepada peserta didik untuk melakukan diskusi, kemudian meminta mereka untuk berlatih memberikan kebebasan berpendapat.

Selama proses pembelajaran berlangsung, peserta didik pada kelas eksperimen<sub>1</sub> (VIII<sub>A</sub>) sangat antusias mengikuti pembelajaran karena tertarik dengan LKPD berbasis cerita bergambar yang digunakan sehingga suasana kelas menjadi lebih aktif. Selain itu, peserta didik juga sangat senang dan bersemangat menjawab setiap pertanyaan yang disajikan pada LKPD. Sedangkan pada kelas eksperimen<sub>2</sub> hanya sebagian kecil peserta didik yang aktif selama proses pembelajaran, sebagiannya lagi hanya diam memperhatikan temannya berdiskusi, serta ada pula yang sibuk bercerita.

Peserta didik pada kelas eksperimen<sub>1</sub> lebih aktif dikarenakan LKPD berbasis cerita bergambar yang digunakan sangat berperan besar dalam menciptakan minat belajar peserta didik karena sangat menarik, sehingga dapat meningkatkan aktivitas

peserta didik dalam belajar. Penggunaannya dalam pembelajaran juga dapat membantu guru untuk mengarahkan peserta didik menemukan konsep-konsep melalui aktivitasnya sendiri, sehingga dapat mengoptimalkan hasil belajar.

Selain itu, LKPD berbasis cerita bergambar ini juga melatih kemandirian peserta didik karena menyajikan tugas-tugas yang meningkatkan penguasaan peserta didik terhadap materi sistem pencernaan manusia. Serta, pelajaran yang didapatkan juga mudah di tangkap dan diingat oleh peserta didik karena penyajiannya menarik dan tidak membosankan. LKPD berbasis cerita bergambar ini adalah bentuk seni yang menggunakan gambar-gambar tidak bergerak yang disusun sedemikian rupa sehingga membentuk sebuah cerita yang mudah dipahami isinya. LKPD berbasis cerita bergambar menyediakan cerita-cerita yang sederhana, mudah ditangkap dan mudah dipahami isinya, sehingga sangat digemari oleh peserta didik.

Berdasarkan penelitian yang telah dilakukan, peserta didik pada kelas eksperimen<sub>1</sub> yang diajar dengan menggunakan LKPD berbasis cerita bergambar hasil belajarnya lebih tinggi dibanding kelas eksperimen<sub>2</sub> yang diajar dengan menggunakan LKPD berbasis pendekatan saintifik. Hal ini dapat dilihat pada nilai rata-rata hasil belajar peserta didik, dimana nilai rata-rata ( $\bar{x}$ ) *pretest* peserta didik pada kelas eksperimen<sub>1</sub> yaitu sebesar 43 dengan standar deviasi (SD) yaitu sebesar 10. Kemudian nilai rata-rata ( $\bar{x}$ ) *posttest* peserta didik yaitu sebesar 80 dengan standar deviasi (SD) yaitu sebesar 11. Sedangkan pada kelas eksperimen<sub>2</sub> diperoleh nilai rata-rata ( $\bar{x}$ ) *pretest* peserta didik yaitu sebesar 42 dengan standar deviasi (SD) yaitu sebesar 12 dan nilai rata-rata ( $\bar{x}$ ) *posttest* peserta didik yaitu sebesar 66 dengan standar deviasi (SD)



yaitu sebesar 11. Selain itu, untuk perbedaan hasil belajar peserta didik dapat dilihat pada hasil uji t. Berdasarkan data yang diperoleh, secara umum dapat disimpulkan bahwa terdapat perbedaan yang signifikan antara kelas eksperimen<sub>1</sub> yang diajar dengan menggunakan LKPD berbasis cerita bergambar dan kelas eksperimen<sub>2</sub> yang diajar dengan menggunakan LKPD biasa pada mata pelajaran IPA biologi materi sistem pencernaan manusia kelas VIII MTs Syekh Yusuf Sungguminasa.

Hal ini sesuai dengan penelitian yang dilakukan oleh Yossie Dwi Arisandy, yang hasilnya membuktikan bahwa penggunaan cerita bergambar dalam proses pembelajaran akan membuat peserta didik terlibat secara aktif dalam proses pembelajaran. Keterlibatan peserta didik sangat penting untuk mendapatkan hasil akhir yang sesuai harapan.<sup>1</sup> Selain itu, hal ini juga sesuai dengan teori yang dikemukakan oleh Winaputra yang mengatakan bahwa penglihatan (visual) memiliki komposisi paling besar (75 %) dalam hal rata-rata jumlah informasi yang dapat diperoleh seseorang. Informasi yang diperoleh melalui penglihatan (gambar) lebih mudah ditangkap dan diingat oleh memori seseorang, terlebih jika didukung oleh metode pembelajaran yang sesuai juga dapat membawa peserta didik pada lingkungan belajar yang aktif dan menyenangkan.<sup>2</sup>

---

<sup>1</sup> Yossie Dewi Arisandy, Pengaruh Lembar Kerja Peserta Didik (LKPD) dengan Media Cerita Bergambar terhadap Motivasi dan Hasil Belajar Siswa SMPN 12 Surabaya pada Materi Pesawat Sederhana," *Jurnal Inovasi Pendidikan Fisika*, vol. 02 no. 02. <http://journal.unesa.ac.id/index.php/jipi>.

<sup>2</sup> Winaputra, *Strategi Belajar Mengajar* (Jakarta: UT Press, 2005), h. 23.

## **BAB V**

### **PENUTUP**

#### **A. Kesimpulan**

Berdasarkan hasil penelitian dan pembahasan pada penelitian ini, maka diperoleh beberapa kesimpulan sebagai berikut:

1. Hasil belajar peserta didik pada kelas VIII<sub>A</sub> yang diajar menggunakan LKPD berbasis cerita bergambar memperoleh peningkatan dari nilai rata-rata ( $\bar{x}$ ) yaitu sebesar 43 menjadi 80 dan berada pada kategori tinggi.
2. Hasil belajar peserta didik pada kelas VIII<sub>B</sub> yang diajar dengan menggunakan LKPD berbasis pendekatan saintifik yaitu nilai rata-rata ( $\bar{x}$ ) sebesar 42 menjadi 66 dan berada pada kategori sedang.
3. Terdapat perbedaan yang signifikan antara hasil belajar peserta didik yang diajar dengan menggunakan LKPD berbasis cerita bergambar dengan hasil belajar peserta didik yang diajar dengan menggunakan LKPD berbasis pendekatan saintifik pada kelas VIII MTs Syekh Yusuf Sungguminasa Kabupaten Gowa.

### ***B. Implikasi Penelitian***

Sehubungan dengan hasil yang telah dikemukakan dalam penelitian ini maka implikasi penelitian yang diajukan oleh penulis sebagai berikut:

1. Bagi guru IPA untuk menciptakan pembelajaran yang efektif, hendaknya para guru melakukan tindakan pembelajaran yang dapat menarik minat belajar peserta didik sehingga dapat meningkatkan aktivitas peserta didik dalam belajar. Seorang guru harus dapat menciptakan suasana belajar yang menyenangkan dan menarik sehingga peserta didik tidak bosan dan memperhatikan penjelasan guru dengan baik. Ide-ide baru dapat diperoleh dengan cara membaca buku, atau mengikuti pelatihan-pelatihan yang dapat menghasilkan ide baru yang kreatif.
2. Bagi peserta didik untuk lebih melatih diri dalam berpikir dan mengembangkan rasa keingintahuan, dan daya tarik terhadap pelajaran IPA.
3. Kepada peneliti lain yang berniat menyelidiki variabel-variabel yang relevan pada materi dengan situasi dan kondisi yang berbeda pada gilirannya nanti akan lahir satu tulisan yang lebih baik, lengkap dan bermutu.

## DAFTAR PUSTAKA

- Abdurrahman. *Meaningful Learning, Reinvensi Kebermaknaan Pembelajaran*. Yogyakarta: Pustaka Pelajar, 2007.
- Aprilia, Santi. “Pengaruh Model Pembelajaran Reciprocal Teaching Terhadap Hasil Belajar Biologi Siswa Pada Konsep Protista di MAN 2 Bogor”, *Skripsi*. Jakarta: Fakultas Ilmu Tarbiyah dan Keguruan UIN Syarif Hidayatullah, 2010.
- Arikunto, Suharsimi. *Dasar-Dasar Evaluasi Pendidikan*. Jakarta: Bumi Aksara, 2012.
- Arikunto, Suharsimi. *Prosedur Penelitian Suatu Pendekatan Praktik*. Jakarta: Rineka Cipta, 2006.
- Arisandy, Yossie Dewi dan Mita Anggaryani. “Pengaruh Lembar Kerja Peserta Didik (LKPD) dengan Media Cerita Bergambar Terhadap Motivasi Dan Hasil Belajar Siswa Smp Negeri 12 Surabaya Pada Materi Pesawat Sederhana”, *Jurnal Inovasi Pendidikan Fisika*, vol. 02 no. 02 (Mei 2013). <http://journal.unesa.ac.id/index.php/jipi>. (2 Desember 2016).
- Arsyad. *Media Pembelajaran*. Jakarta: PT Raja Grafindo Persada, 2006.
- Aunurrahman. *Belajar dan Pembelajaran*. Bandung: Alfabeta, 2012.
- Azzah, Ratih. “Penerapan Metode Inkuiri dalam Pembelajaran Sains untuk Meningkatkan Aktivitas Belajar Anak Taman Kanak-Kanak,” *Skripsi*. Surabaya: Fakultas Ilmu Pendidikan, 2014.
- Budiono, Chandra Septian. “PBM Berorientasi PISA berpendekatan PMRI bermedia LKPD Meningkatkan Literasi Matematika Siswa SMP” , *Journal of Mathematics Education*, vol. 3 no. 3 (Maret 2014). <http://journal.unnes.ac.id/sju/index.php/ujme>. (12 Desember 2016).
- Departemen Agama RI. *AL-Qur'an Dan Terjemahan*. Bandung: CV Penerbit J-ART, 2005.
- Direktorat Kementrian Agama RI, “*Undang-Undang Nomor 20 Tahun 2003 Tentang Sistem Pendidikan Nasional*,” h. 2. <http://www.pendis.kemenag.go.id>. (18 Desember 2016).
- Fattah, Nanang. *Landasan Manajemen Pendidikan*. Cet. I; Bandung: Remaja Rosdakarya, 2006.

- Hasan, Iqbal. *Pokok-Pokok Materi Statistik I*. Cet V; Jakarta: Bumi Aksara, 2008.
- Husain, Sapia. “Kreativitas Guru dalam Merancang Lingkungan Sebagai Sumber Belajar Pada Mata Pelajaran Produktif di SMK Kota Gorontalo”, *Jurnal Penelitian dan Pendidikan*, vol. 8 no. 1 (Maret 2011). [http://119.252.161.245/e-journal/index.php/jurnal\\_tp/artide/viewFile/301/95](http://119.252.161.245/e-journal/index.php/jurnal_tp/artide/viewFile/301/95). (18 Oktober 2016).
- Iskandar. *Belajar dan Pembelajaran*. Bandung: Remaja Rosdakarya, 2012.
- Jannati, Faiza El. “Pengaruh Penggunaan Lembar Kerja Peserta Didik (LKPD) berbasis Keterampilan Generik Sains Terhadap Hasil Belajar Siswa Biologi”, *Skripsi*. Jakarta: Program Studi Pendidikan Biologi UIN Syarif Hidayatullah, 2015.
- Kraiger, Kurt. “Application of Cognitive, Skill-Based, and Affective Theories of Learning Outcomes to New Methods of Training Evaluation”, *Journal of Applied Psychology*, vol. 78 no. 2 (April 2008). <http://journal.psychology.org/index.php>. (11 Desember 2016).
- Majid, Abdul. *Perencanaan Pembelajaran Mengembangkan Standar Kompetensi Guru*. Bandung: PT. Remaja Rosdakarya, 2008.
- Maher, Angela. “Learning Outcomes in Higher Education Implications for Curriculum Design and Student Learning”, *Journal of Hospitality, Leisure, Sport and Tourism Education*, vol. 3 no. 2 (April 2004). <http://www.hlst.heacademy.ac.uk/johlste>. (11 Desember 2016).
- Mania, Sitti. *Pengantar Evaluasi Pengajaran*. Makassar: Alauddin University Press, 2012.
- Mustami, Khalifah. *Metodologi Penelitian Pendidikan*. Cet I; Yogyakarta: Aynat Publishing, 2015.
- Mustami, Khalifah dan Muhammad Irwansyah. “Pengembangan Lembar Kerja Peserta Didik (LKPD) Berorientasi Pendekatan Saintifik pada Materi Pelajaran Biologi di SMA”. *Jurnal Lentera Pendidikan*, vol. 18 no. 2, 2015.
- Nana, Sudjana dan Ahmad Rivai. *Media Pengajaran*. Bandung: Sinar Baru Algesindo, 2011.

- Ngadip. "Konsep dan Jenis Penilaian Autentik (Authentic Assesment)". *Jurnal Dinas Kota Surabaya*, vol. 1 (Oktober 2015). <http://e-journal.go.id/index.php.=1>. (28 Desember 2016).
- Nogroho, Nanang Budi. "Pengembangan RPP dan LKS berbasis Problem Based Learning pada Materi Himpunan untuk Siswa SMP Kelas VII", *Skripsi*. Yogyakarta: Fak Matematika dan Ilmu Pengetahuan Alam UNY, 2014.
- Nuryani. *Strategi Belajar Mengajar Biologi*. Cet. I; Malang: UM Press, 2005.
- Paolini, Allison. "Enhancing Teaching Effectiveness and Student Learning Outcomes", *The Journal of Effective Teaching*, vol. 15 no.1 (2015). <http://Journal-devoted-to-teaching-excellence.ac.id/=15>. (10 Desember 2016).
- Prastowo, Andi. *Pengembangan Bahan Ajar Tematik, Tinjauan Teoritis dan Praktik*. Cet. I; Jakarta: Kencana, 2014.
- Purwanto, Ngalm. *Evaluasi Hasil belajar*. Yogyakarta: Pustaka Pelajar, 2009.
- Ramadhani, Reski. *Guru IPA Mts Syekh Yusuf Sungguminasa, Wawancara, Sungguminasa*, 2016.
- Ridwan. *Dasar-Dasar Statistika*. Cet VIII; Bandung: Alfabeta, 2010.
- Riyanto, Yatim. *Paradigama Baru Pembelajaran*. Jakarta: Kencana Prenada Media Group, 2009.
- Sadiman, Arif, *et al. Media Pendidikan, Pengertian, Pengembangan, dan Pemanfaatannya*. Jakarta: Rajawali Pres, 2009.
- Safriadi. "Pengembangan Lembar Kerja Siswa Berbasis *Think-Thalk-Write* pada Mata Pelajaran Matematika Kelas XI SMA Negeri 11 Makassar", *Skripsi*. Makassar: Fak Tarbiyah dan Keguruan UIN Alauddin, 2015.
- Singarimbun, Masri dan Sofian Effendi. *Metode Penelitian Survei*. Jakarta: Pustaka LP3ES, 2005.
- Siregar, Anggi Desviana. "Penggunaan Lembar Kerja Peserta Didik (LKPD) Komik untuk Meningkatkan Prestasi Belajar Peserta Didik pada Pokok Bahasan Reaksi Reduksi Danoksidasi Di Kelas X Miaman 2 Model Pekanbaru", *Skripsi*. Riau: Fakultas Keguruan dan Ilmu Pendidikan, 2015.
- Siregar, Syofian. *Statistik Parametrik untuk Penelitian Kuantitaif*. Cet. II; Jakarta:

- Bumi Aksara, 2014.
- Slameto. *Belajar dan Faktor-faktor yang Mempengaruhinya*. Jakarta: PT Rineka Cipta, 2010.
- Sudarwan, Danim. *Media Komunikasi Pendidikan Pelayanan Profesional Pembelajaran dan Mutu Hasil Belajar*. Jakarta: PT Bumi Aksara, 2010.
- Sugiyono. *Metode Penelitian Pendidikan (Pendekatan Kualitatif, Kuantitatif, dan R&D)*. Bandung: Alfa Beta, 2013.
- Sukmadinata, Nana Syaodih. *Landasan Psikologi Proses Pendidikan*. Bandung: PT Remaja Rosdakarya, 2003.
- Supranto. *Statistik Teori dan Aplikasi*. Cet VII; Jakarta: Erlangga, 2008.
- Syah, Muhibbin. *Psikologi Pendidikan dengan Pendekatan Baru*. Cet. IX, Bandung: Remaja Rosdakarya, 2005.
- Syamsudduha, St. *Penilaian Berbasis Kelas, Konsep dan Aplikasi*, Yogyakarta: Aynat, 2014.
- Tivani, Inur. "Pengembangan LKS biologi berbasis Masalah untuk Meningkatkan Kemampuan Pemecahan Masalah dan Karakter Peduli Lingkungan", *Jurnal Inovasi Pendidikan IPA*, vol. 2 no. 1 (April 2016). <http://journal.uny.ac.id/index.php/jipi>. (10 Desember 2016).
- Thoha, Chabib. *Teknik Evaluasi Pendidikan*. Jakarta: Raja Grafindo, 2008.
- Trianto. *Mendesain Model Pembelajaran Inovatif-Progresif*. Jakarta: Prenada Media Group, 2010.
- Usman, Syahrudin. "Hubungan antara Motivasi Belajar dan Hasil Belajar Bahasa Arab Mahasiswa Fakultas Tarbiyah dan Keguruan UIN Alauddin". *Jurnal Lentera Pendidikan* 18, no. 1, 2015.
- Walgito, Bimo. *Pengantar Psikologi Umum*. Yogyakarta: Andi, 2005.
- Winaputra. *Strategi Belajar Mengajar*. Jakarta: UT Press, 2005.
- Wulandari. "Pengembangan LKPD Berbasis Cerita Bergambar pada Materi Sistem Pencernaan di SMP", *Skripsi*. Semarang: Jurusan Biologi, Fakultas Matematika dan Ilmu Pengetahuan Alam, 2013.

## RIWAYAT HIDUP PENULIS



**Nurul Rahmadani Sijaya** lahir di Sungguminasa, Sulawesi Selatan pada tanggal 27 Februari 1995, anak ketiga dari 3 bersaudara, hasil buah kasih dari pasangan **Sijaya** dan **Almh. Subaedah**. Tahun 2007 Penulis menyelesaikan pendidikan pada tingkat Dasar yaitu di SD Inpres Panggentungan Selatan. Pada tahun yang sama, Penulis melanjutkan pendidikan tingkat menengah pertama di MTs Aisyiah Sungguminasa kabupaten Gowa dan dinyatakan lulus pada tahun 2010. Kemudian Penulis melanjutkan pendidikan tingkat menengah atas di SMA Negeri 1 Pallangga kabupaten Gowa dan pada semester dua di tahun yang sama pindah di SMA Negeri 1 Bontomarannu kabupaten Gowa, dan lulus pada tahun 2013. Setelah lulus dari jenjang menengah atas, pada tahun 2013 Penulis melanjutkan pendidikan di Universitas Islam Negeri (UIN) Alauddin Makassar pada Fakultas Tarbiyah dan Keguruan dengan mengambil Jurusan Pendidikan Biologi. Berkat rahmat Allah SWT dan iringan do'a dari Orang Tua dan Saudara, perjuangan panjang Penulis dalam mengikuti pendidikan di Perguruan Tinggi dapat berhasil dengan mempertahankan skripsi berjudul **“Perbandingan Penggunaan Lembar Kerja Peserta Didik (LKPD) berbasis Cerita Bergambar dan Lembar Kerja Peserta Didik (LKPD) Biasa terhadap Hasil Belajar Peserta Didik Kelas VIII MTs Syekh Yusuf Sungguminasa Kabupaten Gowa”**.





# LAMPIRANA

UNIVERSITAS ISLAM NEGERI  
**ALAUDDIN**  
M A K A S S A R

## LAMPIRAN A1

### RENCANA PELAKSANAAN PEMBELAJARAN (RPP)

Sekolah : MTs. Syekh Yusuf Sungguminasa  
Mata Pelajaran : IPA  
Kelas/Semester : VIII / Genap  
Materi Pokok : Sistem Pencernaan pada Manusia  
Alokasi Waktu : 3 kali pertemuan (6x40 menit)

#### A. Kompetensi Inti

- KI 1 : Menghargai dan menghayati ajaran agama yang dianutnya.
- KI 2 : Menghargai dan menghayati perilaku jujur, disiplin, tanggung jawab, peduli (toleransi, gotong royong), santun, percaya diri dalam berinteraksi secara efektif dengan lingkungan sosial dan alam dalam jangkauan pergaulan dan keberadaannya.
- KI 3 : Memahami pengetahuan (faktual, konseptual, dan prosedural) berdasarkan rasa ingin tahunya tentang ilmu pengetahuan, teknologi, seni, budaya terkait fenomena dan kejadian tampak mata.
- KI 4 : Mencoba, mengolah, dan menyaji dalam ranah konkret (menggunakan, mengurai, merangkai, memodifikasi, dan membuat) dan ranah abstrak (menulis, membaca, menghitung, menggambar, dan mengarang) sesuai dengan yang dipelajari di sekolah dan sumber lain yang sama dalam sudut pandang/teori

#### B. Kompetensi Dasar

- 1.1 Mengagumi keteraturan kompleksitas ciptaan tuhan tentang aspek fisik dan kimiawi, kehidupan dalam ekosistem, dan peranan manusia dalam lingkungan serta mewujudkannya dalam pengalaman ajaran agama yang dianutnya.
- 2.1 Menunjukkan perilaku ilmiah (memiliki rasa ingin tahu, objektif, jujur, teliti, cermat, tekun, hati-hati, bertanggung jawab, terbuka, kritis, kreatif, inovatif dan peduli lingkungan) dalam aktivitas sehari-hari.
- 3.5 Menganalisis sistem pencernaan pada manusia dan memahami gangguan

yang berhubungan dengan sistem pencernaan serta upaya menjaga kesehatan sistem pencernaan.

4.5 Menyajikan hasil analisis pencernaan mekanik dan kimiawi.

### **C. Indikator Pencapaian Kompetensi**

3.5.1 Peserta didik mampu menentukan zat yang terdapat pada makanan melalui kajian literatur dengan tepat.

3.5.2 Peserta didik mampu menjelaskan fungsi dari setiap zat yang terdapat pada makanan melalui kajian literatur dengan tepat.

3.5.3 Peserta didik mampu menjelaskan organ pencernaan manusia melalui kajian literatur dengan tepat.

3.5.4 Peserta didik mampu menentukan enzim-enzim yang berperan dalam proses pencernaan manusia melalui kajian literatur dengan tepat.

3.5.5 Peserta didik mampu menganalisis gangguan atau penyakit yang berkaitan dengan organ-organ pencernaan pada manusia serta upaya untuk mengatasinya berdasarkan kajian literatur dengan tepat.

4.5.1 Peserta didik mampu menyajikan hasil analisis terkait gangguan atau penyakit yang berkaitan dengan organ-organ pencernaan pada manusia serta upaya untuk mengatasinya dalam bentuk resume berdasarkan kajian literatur dengan tepat.

### **D. Materi Pelajaran**

1. Pengertian, jenis-jenis, dan fungsi nutrisi dalam makanan
2. Pengertian sistem pencernaan manusia
3. Perbedaan proses pencernaan mekanik dan kimiawi
4. Gangguan pada sistem pencernaan manusia

### **E. Kegiatan Pembelajaran**

#### **Pertemuan 1**

#### **Kegiatan Pendahuluan (10 menit)**

- Guru memberi salam dan menanyakan kabar peserta didik
- Guru meminta ketua kelas menyiapkan kelas dan memimpin do'a
- Guru memeriksa kehadiran peserta didik

- Guru memberikan apersepsi terkait hubungan sistem pencernaan manusia dengan Sang pencipta yaitu Allah Swt.
  - Selama beraktivitas tubuh kita membutuhkan energi. Energi didapatkan dari makanan dan minuman yang kita makan sehari-hari. Untuk menghasilkan energi, makanan ini di proses oleh sistem pencernaan kalian. Sistem pencernaan terdiri atas saluran pencernaan dan kelenjar pencernaan. Saluran pencernaan yaitu saluran yang dilalui bahan makanan mulai dari mulut sampai anus. Sedangkan kelenjar pencernaan yaitu organ yang mengeluarkan enzim untuk membantu mencerna makanan. Sistem pencernaan ini dirancang dengan lengkap dan sempurna. Tuhan telah menciptakan setiap bagian tubuh kita dengan sempurna. Sistem yang hebat ini bekerja tanpa celah dan kita bahkan sangat tidak menyadarinya. Kehebatan penciptaan ini disebutkan dalam QS. Al- Hasyr ayat 24 dan QS. Al-Infithaar ayat 6-8.
- Guru menyampaikan tujuan pembelajaran dan memotivasi peserta didik untuk mencapai tujuan pembelajaran.

### **Kegiatan Inti (60 menit)**

- Mengamati
  - Peserta didik menyimak informasi yang disampaikan oleh guru terkait kegiatan pembelajaran yang akan dilakukan yaitu berdiskusi menggunakan LKPD berbasis cerita bergambar terkait materi nutrisi yang terkandung dalam makanan.
  - Peserta didik secara berkelompok mengamati gambar dan memecahkan masalah yang ada pada LKPD yang telah diberikan oleh guru.
- Menanya
  - Peserta didik menanyakan pada guru terkait masalah pada LKPD yang kurang dimengerti.
- Mengumpulkan Informasi
  - Secara berkelompok peserta didik mencari tahu penyelesaian dari

masalah pada LKPD terkait nutrisi yang terkandung dalam makanan.

- Menalar/ Mengasosiasi
  - Peserta didik secara berkelompok menyimpulkan hasil diskusi dan menuliskan hasil diskusi tersebut pada bagian yang telah disediakan pada LKPD.
- Mengkomunikasikan
  - Perwakilan setiap kelompok menyajikan dan mempresentasikan hasil diskusinya di depan kelas, sedangkan peserta didik yang lain memperhatikan dan memberi tanggapan.
  - Guru membimbing peserta didik untuk menarik kesimpulan.
  - Guru mengevaluasi hasil belajar tentang materi pembelajaran yang telah dilaksanakan.

#### **Kegiatan Penutup (10 menit)**

- Guru memberi penghargaan hasil belajar individual atau kelompok.
- Guru meminta peserta didik mempelajari materi selanjutnya.
- Guru menutup pembelajaran dengan mengucapkan salam.

### **Pertemuan 2**

#### **Kegiatan Pendahuluan (10 menit)**

- Guru memberi salam dan menanyakan kabar peserta didik
- Guru meminta ketua kelas menyiapkan kelas dan memimpin do'a
- Guru memeriksa kehadiran peserta didik
- Guru memberikan apersepsi dengan mengaitkan pada materi sebelumnya
- Guru menyampaikan tujuan pembelajaran dan memotivasi peserta didik untuk mencapai tujuan pembelajaran

#### **Kegiatan Inti (60 menit)**

- Mengamati
  - Peserta didik menyimak informasi yang disampaikan oleh guru terkait kegiatan pembelajaran yang akan dilakukan yaitu berdiskusi menggunakan LKPD berbasis cerita bergambar terkait materi sistem pencernaan pada manusia.

- Peserta didik secara berkelompok mengamati gambar dan memecahkan masalah yang ada pada LKPD yang telah diberikan oleh guru.
- Menanya
  - Peserta didik menanyakan pada guru terkait masalah pada LKPD yang kurang dimengerti.
- Mengumpulkan Informasi
  - Secara berkelompok peserta didik mencari tahu penyelesaian dari masalah pada LKPD terkait sistem pencernaan pada manusia.
- Menalar/ Mengasosiasi
  - Peserta didik secara berkelompok menyimpulkan hasil diskusi dan menuliskan hasil diskusi tersebut pada bagian yang telah disediakan pada LKPD.
- Mengkomunikasikan
  - Perwakilan setiap kelompok menyajikan dan mempresentasikan hasil diskusinya di depan kelas, sedangkan peserta didik yang lain memperhatikan dan memberi tanggapan.
  - Guru membimbing peserta didik untuk menarik kesimpulan.
  - Guru mengevaluasi hasil belajar tentang materi pembelajaran yang telah dilaksanakan.

#### **Kegiatan Penutup (10 menit)**

- Guru memberi penghargaan hasil belajar individual atau kelompok
- Guru meminta peserta didik mempelajari materi selanjutnya
- Guru menutup pembelajaran dengan mengucapkan salam

### **Pertemuan 3**

#### **Kegiatan Pendahuluan (10 menit)**

- Guru memberi salam dan menanyakan kabar peserta didik
- Guru meminta ketua kelas menyiapkan kelas dan memimpin do'a
- Guru memeriksa kehadiran peserta didik

- Guru memberikan apersepsi dengan mengaitkan pada materi sebelumnya
- Guru menyampaikan tujuan pembelajaran dan memotivasi peserta didik untuk mencapai tujuan pembelajaran

### **Kegiatan Inti (60 menit)**

- Mengamati
  - Peserta didik menyimak informasi yang disampaikan oleh guru terkait kegiatan pembelajaran yang akan dilakukan yaitu berdiskusi menggunakan LKPD berbasis cerita bergambar terkait materi gangguan/penyakit pada sistem pencernaan
  - Peserta didik secara berkelompok mengamati gambar dan memecahkan masalah yang ada pada LKPD yang telah diberikan guru
- Menanya
  - Peserta didik menanyakan pada guru terkait masalah pada LKPD yang kurang dimengerti.
- Mengumpulkan Informasi
  - Secara berkelompok peserta didik mencari tahu penyelesaian dari masalah pada LKPD terkait gangguan/penyakit pada sistem pencernaan manusia.
- Menalar/ Mengasosiasi
  - Peserta didik secara berkelompok menyimpulkan hasil diskusi dan menuliskan hasil diskusi tersebut pada bagian yang telah disediakan pada LKPD.
- Mengkomunikasikan
  - Perwakilan setiap kelompok menyajikan dan mempresentasikan hasil diskusinya di depan kelas, sedangkan peserta didik yang lain memperhatikan dan memberi tanggapan.
  - Guru membimbing peserta didik untuk menarik kesimpulan.
  - Guru mengevaluasi hasil belajar tentang materi pembelajaran yang telah dilaksanakan.

### **Kegiatan Penutup (10 menit)**

- Guru memberi penghargaan hasil belajar individual atau kelompok
- Guru meminta peserta didik mempelajari materi selanjutnya
- Guru menutup pembelajaran dengan mengucapkan salam

### **F. Metode dan Pendekatan**

Pendekatan : Saintifik  
Metode : Diskusi, Tanya jawab, Penugasan

### **G. Media, Alat, Bahan dan Sumber Belajar**

Media : LKPD berbasis cerita bergambar  
Alat dan Bahan : Spidol, whiteboard, kertas dan alat tulis menulis  
Sumber Belajar : Buku IPA terpadu kurikulum 2013

### **H. Penilaian pembelajaran**

#### 1. Jenis penilaian

- Penilaian sikap : kedisiplinan, kerjasama, bertanya, berpendapat
- Penilaian pengetahuan : tes tertulis
- Penilaian psikomotorik : terampil dalam mengerjakan LKPD berbasis cerita bergambar

#### 2. Instrumen penilaian

- Instrumen penilaian afektif (terlampir)
- Instrumen penilaian kognitif (terlampir)
- Instrumen penilaian psikomotorik (terlampir)

Sungguminasa,

2017

Mengetahui,

Guru Mata Pelajaran

Peneliti

Reski Ramadani, S.Pd.

Nurul Rahmadani Sijaya  
NIM. 20500113085



## RENCANA PELAKSANAAN PEMBELAJARAN (RPP)

Sekolah : MTs. Syekh Yusuf Sungguminasa  
Mata Pelajaran : IPA  
Kelas/Semester : VIII / Genap  
Materi Pokok : Sistem Pencernaan pada Manusia  
Alokasi Waktu : 3 kali pertemuan (6x40 menit)

### A. Kompetensi Inti

- KI 1 : Menghargai dan menghayati ajaran agama yang dianutnya.
- KI 2 : Menghargai dan menghayati perilaku jujur, disiplin, tanggung jawab, peduli (toleransi, gotong royong), santun, percaya diri dalam berinteraksi secara efektif dengan lingkungan sosial dan alam dalam jangkauan pergaulan dan keberadaannya.
- KI 3 : Memahami pengetahuan (faktual, konseptual, dan prosedural) berdasarkan rasa ingin tahunya tentang ilmu pengetahuan, teknologi, seni, budaya terkait fenomena dan kejadian tampak mata.
- KI 4 : Mencoba, mengolah, dan menyaji dalam ranah konkret (menggunakan, mengurai, merangkai, memodifikasi, dan membuat) dan ranah abstrak (menulis, membaca, menghitung, menggambar, dan mengarang) sesuai dengan yang dipelajari di sekolah dan sumber lain yang sama dalam sudut pandang/teori

### B. Kompetensi Dasar

- 1.1 Mengagumi keteraturan kompleksitas ciptaan Tuhan tentang aspek fisik dan kimiawi, kehidupan dalam ekosistem, dan peranan manusia dalam lingkungan serta mewujudkannya dalam pengalaman ajaran agama yang dianutnya.
- 2.1 Menunjukkan perilaku ilmiah (memiliki rasa ingin tahu, objektif, jujur, teliti, cermat, tekun, hati-hati, bertanggung jawab, terbuka, kritis, kreatif, inovatif dan peduli lingkungan) dalam aktivitas sehari-hari.
- 3.5 Menganalisis sistem pencernaan pada manusia dan memahami gangguan

yang berhubungan dengan sistem pencernaan serta upaya menjaga kesehatan sistem pencernaan.

4.5 Menyajikan hasil analisis pencernaan mekanik dan kimiawi.

### **C. Indikator Pencapaian Kompetensi**

3.5.1 Peserta didik mampu menentukan zat yang terdapat pada makanan melalui kajian literatur dengan tepat.

3.5.2 Peserta didik mampu menjelaskan fungsi dari setiap zat yang terdapat pada makanan melalui kajian literatur dengan tepat.

3.5.3 Peserta didik mampu menjelaskan organ pencernaan manusia melalui kajian literatur dengan tepat.

3.5.4 Peserta didik mampu menentukan enzim-enzim yang berperan dalam proses pencernaan manusia melalui kajian literatur dengan tepat.

3.5.5 Peserta didik mampu menganalisis gangguan atau penyakit yang berkaitan dengan organ-organ pencernaan pada manusia serta upaya untuk mengatasinya berdasarkan kajian literatur dengan tepat.

4.5.1 Peserta didik mampu menyajikan hasil analisis terkait gangguan atau penyakit yang berkaitan dengan organ-organ pencernaan pada manusia serta upaya untuk mengatasinya dalam bentuk resume berdasarkan kajian literatur dengan tepat.

### **D. Materi Pelajaran**

1. Pengertian, jenis-jenis, dan fungsi nutrisi dalam makanan
2. Pengertian sistem pencernaan manusia
3. Perbedaan proses pencernaan mekanik dan kimiawi
4. Gangguan pada sistem pencernaan manusia

### **E. Kegiatan Pembelajaran**

#### **Pertemuan 1**

#### **Kegiatan Pendahuluan (10 menit)**

- Guru memberi salam dan menanyakan kabar peserta didik
- Guru meminta ketua kelas menyiapkan kelas dan memimpin do'a
- Guru memeriksa kehadiran peserta didik

- Guru memberikan apersepsi terkait hubungan sistem pencernaan manusia dengan Sang pencipta yaitu Allah Swt.
  - Selama beraktivitas tubuh kita membutuhkan energi. Energi didapatkan dari makanan dan minuman yang kita makan sehari-hari. Untuk menghasilkan energi, makanan ini di proses oleh sistem pencernaan kalian. Sistem pencernaan terdiri atas saluran pencernaan dan kelenjar pencernaan. Saluran pencernaan yaitu saluran yang dilalui bahan makanan mulai dari mulut sampai anus. Sedangkan kelenjar pencernaan yaitu organ yang mengeluarkan enzim untuk membantu mencerna makanan. Sistem pencernaan ini dirancang dengan lengkap dan sempurna. Tuhan telah menciptakan setiap bagian tubuh kita dengan sempurna. Sistem yang hebat ini bekerja tanpa celah dan kita bahkan sangat tidak menyadarinya. Kehebatan penciptaan ini disebutkan dalam QS. Al- Hasyr ayat 24 dan QS. Al-Infithaar ayat 6-8.
- Guru menyampaikan tujuan pembelajaran dan memotivasi peserta didik untuk mencapai tujuan pembelajaran.

#### **Kegiatan Inti (60 menit)**

- Mengamati
  - Peserta didik menyimak informasi yang disampaikan oleh guru terkait kegiatan pembelajaran yang akan dilakukan yaitu berdiskusi menggunakan LKPD berbasis saintifik terkait materi nutrisi yang terkandung dalam makanan.
  - Peserta didik secara berkelompok mengamati gambar dan memecahkan masalah yang ada pada LKPD berbasis saintifik yang telah diberikan oleh guru.
- Menanya
  - Peserta didik menanyakan pada guru terkait masalah pada LKPD berbasis saintifik yang kurang dimengerti.
- Mengumpulkan Informasi
  - Secara berkelompok peserta didik mencari tahu penyelesaian dari

masalah pada LKPD berbasis saintifik terkait nutrisi yang terkandung dalam makanan.

- Menalar/ Mengasosiasi
  - Peserta didik secara berkelompok menyimpulkan hasil diskusi dan menuliskan hasil diskusi tersebut pada bagian yang telah disediakan pada LKPD berbasis saintifik.
- Mengkomunikasikan
  - Perwakilan setiap kelompok menyajikan dan mempresentasikan hasil diskusinya di depan kelas, sedangkan peserta didik yang lain memperhatikan dan memberi tanggapan.
  - Guru membimbing peserta didik untuk menarik kesimpulan.
  - Guru mengevaluasi hasil belajar tentang materi pembelajaran yang telah dilaksanakan.

#### **Kegiatan Penutup (10 menit)**

- Guru memberi penghargaan hasil belajar individual atau kelompok.
- Guru meminta peserta didik mempelajari materi selanjutnya.
- Guru menutup pembelajaran dengan mengucapkan salam.

### **Pertemuan 2**

#### **Kegiatan Pendahuluan (10 menit)**

- Guru memberi salam dan menanyakan kabar peserta didik
- Guru meminta ketua kelas menyiapkan kelas dan memimpin do'a
- Guru memeriksa kehadiran peserta didik
- Guru memberikan apersepsi dengan mengaitkan pada materi sebelumnya
- Guru menyampaikan tujuan pembelajaran dan memotivasi peserta didik untuk mencapai tujuan pembelajaran

#### **Kegiatan Inti (60 menit)**

- Mengamati
  - Peserta didik menyimak informasi yang disampaikan oleh guru terkait kegiatan pembelajaran yang akan dilakukan yaitu berdiskusi menggunakan LKPD berbasis saintifik terkait materi sistem

pencernaan pada manusia.

- Peserta didik secara berkelompok mengamati gambar dan memecahkan masalah yang ada pada LKPD berbasis saintifik yang telah diberikan oleh guru.
- Menanya
  - Peserta didik menanyakan pada guru terkait masalah pada LKPD berbasis saintifik yang kurang dimengerti.
- Mengumpulkan Informasi
  - Secara berkelompok peserta didik mencari tahu penyelesaian dari masalah pada LKPD berbasis saintifik terkait sistem pencernaan pada manusia.
- Menalar/ Mengasosiasi
  - Peserta didik secara berkelompok menyimpulkan hasil diskusi dan menuliskan hasil diskusi tersebut pada bagian yang telah disediakan pada LKPD berbasis saintifik.
- Mengkomunikasikan
  - Perwakilan setiap kelompok menyajikan dan mempresentasikan hasil diskusinya di depan kelas, sedangkan peserta didik yang lain memperhatikan dan memberi tanggapan.
  - Guru membimbing peserta didik untuk menarik kesimpulan.
  - Guru mengevaluasi hasil belajar tentang materi pembelajaran yang telah dilaksanakan.

#### **Kegiatan Penutup (10 menit)**

- Guru memberi penghargaan hasil belajar individual atau kelompok
- Guru meminta peserta didik mempelajari materi selanjutnya
- Guru menutup pembelajaran dengan mengucapkan salam

### **Pertemuan 3**

#### **Kegiatan Pendahuluan (10 menit)**

- Guru memberi salam dan menanyakan kabar peserta didik
- Guru meminta ketua kelas menyiapkan kelas dan memimpin do'a

- Guru memeriksa kehadiran peserta didik
- Guru memberikan apersepsi dengan mengaitkan pada materi sebelumnya
- Guru menyampaikan tujuan pembelajaran dan memotivasi peserta didik untuk mencapai tujuan pembelajaran

### **Kegiatan Inti (60 menit)**

- Mengamati
  - Peserta didik menyimak informasi yang disampaikan oleh guru terkait kegiatan pembelajaran yang akan dilakukan yaitu berdiskusi menggunakan LKPD berbasis saintifik terkait materi gangguan/penyakit pada sistem pencernaan
  - Peserta didik secara berkelompok mengamati gambar dan memecahkan masalah yang ada pada LKPD berbasis saintifik yang telah diberikan guru
- Menanya
  - Peserta didik menanyakan pada guru terkait masalah pada LKPD berbasis saintifik yang kurang dimengerti.
- Mengumpulkan Informasi
  - Secara berkelompok peserta didik mencari tahu penyelesaian dari masalah pada LKPD berbasis saintifik terkait gangguan/penyakit pada sistem pencernaan manusia.
- Menalar/ Mengasosiasi
  - Peserta didik secara berkelompok menyimpulkan hasil diskusi dan menuliskan hasil diskusi tersebut pada bagian yang telah disediakan pada LKPD berbasis saintifik.
- Mengkomunikasikan
  - Perwakilan setiap kelompok menyajikan dan mempresentasikan hasil diskusinya di depan kelas, sedangkan peserta didik yang lain memperhatikan dan memberi tanggapan.
  - Guru membimbing peserta didik untuk menarik kesimpulan.
  - Guru mengevaluasi hasil belajar tentang materi pembelajaran yang telah dilaksanakan.

### **Kegiatan Penutup (10 menit)**

- Guru memberi penghargaan hasil belajar individual atau kelompok
- Guru meminta peserta didik mempelajari materi selanjutnya
- Guru menutup pembelajaran dengan mengucapkan salam

### **F. Metode dan Pendekatan**

Pendekatan : Saintifik

Metode : Diskusi, Tanya jawab, Penugasan

### **G. Media, Alat, Bahan dan Sumber Belajar**

Media : LKPD berbasis saintifik

Alat dan Bahan : Spidol, whiteboard, kertas dan alat tulis menulis

Sumber Belajar : Buku IPA terpadu kurikulum 2013

### **H. Penilaian pembelajaran**

#### 1. Jenis penilaian

- Penilaian sikap : kedisiplinan, kerjasama, bertanya, berpendapat
- Penilaian pengetahuan : tes tertulis
- Penilaian psikomotorik : terampil dalam mengerjakan LKPD berbasis saintifik

#### 2. Instrumen penilaian

- Instrumen penilaian afektif (terlampir)
- Instrumen penilaian kognitif (terlampir)
- Instrumen penilaian psikomotorik (terlampir)

Sungguminasa,

2017

Mengetahui,

Guru Mata Pelajaran

Peneliti

Reski Ramadani, S.Pd.

Nurul Rahmadani Sijaya

NIM. 20500113085

# Lembar Kerja Peserta Didik 1

Kompetensi Dasar :

Menganalisis sistem pencernaan pada manusia dan memahami gangguan yang berhubungan dengan sistem pencernaan serta upaya menjaga kesehatan sistem pencernaan.

Kelompok : .....

Nama Anggota :

1. ....
2. ....
3. ....
4. ....
5. ....

Indikator :

3.5.1 Peserta didik mampu menentukan zat yang terdapat pada makanan melalui kajian literatur dengan tepat.

3.5.2 Peserta didik mampu menjelaskan fungsi dari setiap zat yang terdapat pada makanan melalui kajian literatur dengan tepat.

Alokasi Waktu : 80 Menit

Petunjuk:

1. Bacalah dengan teliti setiap masalah yang disajikan!
2. Amatilah gambar dengan saksama!
3. Diskusikan dengan teman-teman sekelompok. Jika kelompokmu menemukan masalah yang tidak bisa diselesaikan, bertanyalah pada guru!
4. Tuliskan hasil diskusi pada bagian yang telah disediakan!







Gambar 3



Kami makanan yang banyak dijumpai dalam kehidupan sehari-hari. Banyak orang yang menghindari mengonsumsi kami karena takut berat badannya bertambah. Kami mengandung zat yang sulit larut di dalam air. Oleh sebab itu, jika keberadaan zat kami di dalam tubuh manusia sangat berlebih maka dapat membahayakan kesehatan.

3. Siapakah kami? Tuliskan nama kami berdasarkan nomor yang tertera!

Ceritakanlah zat apa yang kami miliki sehingga keberadaan kami di dalam tubuh manusia tidak kalah penting dari gambar 1 dan 2!

.....

.....

.....

UNIVERSITAS ISLAM NEGERI

ALAUDDIN

M A K A S S A R

.....

.....

.....

.....

.....

Gambar 4



4. Siapakah kami? Tuliskan nama kami dan zat yang kami miliki masing-masing berdasarkan nomor yang tertera!








Ceritakanlah fungsi dari masing-masing zat yang kami miliki!

ALA UDDIN  
M A K A S S A R

.....  
.....  
.....  
.....  
.....  
.....  
.....  
.....  
.....  
.....

5. Lengkapilah tabel di bawah ini!

Gambar 5

No.	Mineral	Sumber	Fungsi
1.	Kalsium		.....
2.	.....		Produksi hemoglobin
3.	Iodin		.....
4.	.....		Sebagai kofaktor enzim pada metabolisme karbohidrat
5.	Fosfor		.....
6.	.....		Pengiriman impuls saraf
7.	.....		Menjaga keseimbangan osmotik

6. Dari berbagai masalah di atas, apa kesimpulanmu?

Kesimpulan : Ada banyak faktor yang mempengaruhi pertumbuhan dan perkembangan manusia, diantaranya adalah makanan. Melalui makanan, manusia dapat memperoleh nutrisi yang diperlukan untuk pertumbuhan dan perkembangan tubuh. Nutrisi tersebut berupa.....

.....

.....

.....

.....

.....


.....

.....

.....

.....

.....



# Lembar Kerja Peserta Didik 2

Kompetensi Dasar :

Menganalisis sistem pencernaan pada manusia dan memahami gangguan yang berhubungan dengan sistem pencernaan serta upaya menjaga kesehatan sistem pencernaan.

Kelompok : .....

Nama Anggota :

1. ....
2. ....
3. ....
4. ....
5. ....

Indikator :

3.5.3 Peserta didik mampu menjelaskan organ pencernaan manusia melalui kajian literatur dengan tepat.

3.5.4 Peserta didik mampu menentukan enzim-enzim yang berperan dalam proses pencernaan manusia melalui kajian literatur dengan tepat.

Alokasi Waktu : 80 Menit

UNIVERSITAS ISLAM NEGERI

ALAUDDIN

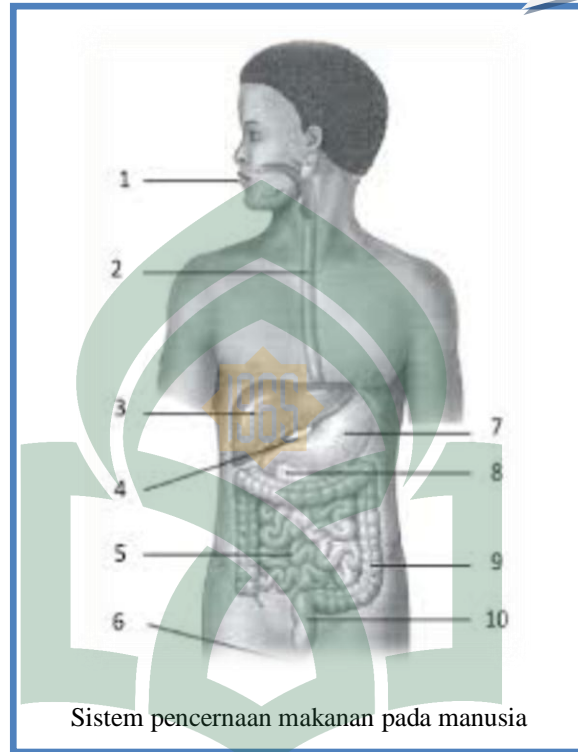
M A K A S S A R

Petunjuk:

1. Bacalah dengan teliti setiap masalah yang disajikan!
2. Amatilah gambar dengan saksama!
3. Diskusikan dengan teman-teman sekelompok. Jika kelompokmu menemukan masalah yang tidak bisa diselesaikan, bertanyalah pada guru!
4. Tuliskan hasil diskusi pada bagian yang telah disediakan!
5. Tunjukkan salah satu teman kelompokmu untuk mempresentasikan hasil diskusi!

Perhatikan gambar di bawah ini. Pelajari masalahnya dan selesaikanlah!

Gambar 1

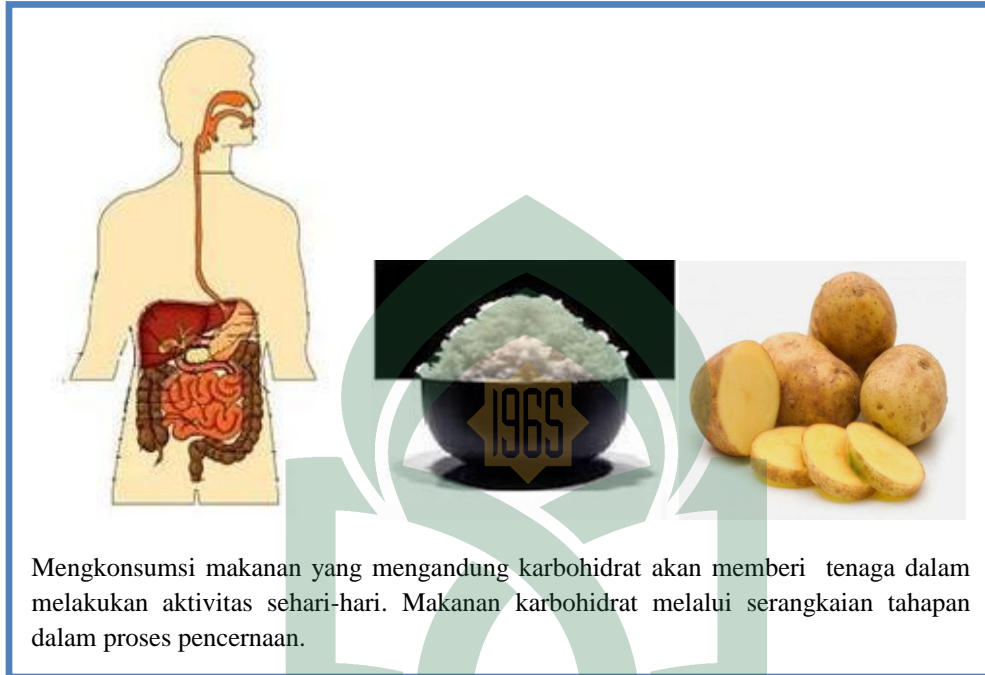


1. Tuliskan nama organ pencernaan dari nomor 1 sampai nomor 10 beserta fungsinya (I/L)!

- (1) .....
- (2) .....
- (3) .....
- (4) .....
- (5) .....
- (6) .....
- (7) .....
- (8) .....
- (9) .....
- (10).....



Gambar 2



Mengonsumsi makanan yang mengandung karbohidrat akan memberi tenaga dalam melakukan aktivitas sehari-hari. Makanan karbohidrat melalui serangkaian tahapan dalam proses pencernaan.


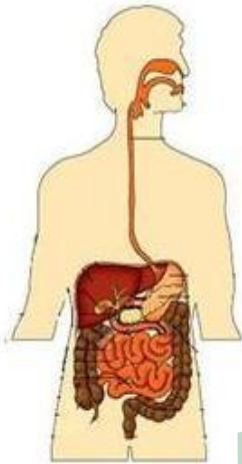
2. Ceritakan mekanisme proses pencernaan karbohidrat dalam tubuh manusia!

UNIVERSITAS ISLAM NEGERI

ALAUDDIN

MAKASSAR

Gambar 3



Mengonsumsi makanan yang mengandung protein dapat membentuk antibodi. Saat dikonsumsi, protein mengalami perombakan menjadi asam amino melalui serangkaian proses.

3. Ceritakan mekanisme proses pencernaan protein dalam tubuh manusia!

.....

.....

UNIVERSITAS ISLAM NEGERI

ALAUDDIN

MAKASSAR

.....

.....

.....

.....

.....

.....

.....

.....



5. Lengkapilah tabel di bawah ini!

No	Organ	Enzim yang dihasilkan	Substrat	Hasil
1.	Mulut	.....	Lemak	Asam lemak
2.	Lambung	Pepsin	.....	.....
3.	.....	.....	Protein	Asam amino
4.	.....	Lipase	Asam lemak	.....
5.	Usus halus	.....	.....	Glukosa

6. Dari berbagai masalah di atas, apa kesimpulanmu?

Kesimpulan : Sistem pencernaan manusia terdiri atas saluran pencernaan dan kelenjar pencernaan. Saluran pencernaan merupakan saluran yang dilalui bahan makanan. Kelenjar pencernaan adalah organ yang mengeluarkan.....

.....

.....

.....

.....

.....

.....

.....

.....

.....

.....



# Lembar Kerja Peserta Didik 3

Kompetensi Dasar :

Menganalisis sistem pencernaan pada manusia dan memahami gangguan yang berhubungan dengan sistem pencernaan serta upaya menjaga kesehatan sistem pencernaan.

Kelompok : .....

Nama Anggota :

1. ....

2. ....

3. ....

4. ....

5. ....

Indikator :

3.5.5 Peserta didik mampu menganalisis gangguan atau penyakit yang berkaitan dengan organ-organ pencernaan pada manusia serta upaya untuk mengatasinya berdasarkan kajian literatur dengan tepat.

4.5.1 Peserta didik mampu menyajikan hasil analisis terkait gangguan atau penyakit yang berkaitan dengan organ-organ pencernaan pada manusia serta upaya untuk mengatasinya dalam bentuk resume berdasarkan kajian literatur dengan tepat.

Alokasi Waktu : 80 Menit

Petunjuk:

1. Bacalah dengan teliti setiap masalah yang disajikan!
2. Amatilah gambar dengan saksama!
3. Diskusikan dengan teman-teman sekelompok. Jika kelompokmu menemukan masalah yang tidak bisa diselesaikan, bertanyalah pada guru!
4. Tuliskan hasil diskusi pada bagian yang telah disediakan!
5. Tunjukkan salah satu teman kelompokmu untuk mempresentasikan hasil diskusi!

Perhatikan gambar di bawah ini. Pelajari masalahnya dan selesaikanlah!

Gambar 1



1. Penyakit apakah yang di derita anak kecil pada gambar 1?  
Ceritakan penyebab penyakit pada gambar 1 beserta cara mengatasinya!


UNIVERSITAS ISLAM NEGERI

ALAUDDIN

M A K A S S A R



Gambar 3



Anak kecil ini menangis karena perutnya sakit. Ia kesulitan buang air besar karena fesesnya keras sehingga susah keluar.

3. Penyakit apakah yang di derita anak kecil pada gambar 3?

Ceritakan penyebab penyakit pada gambar 3 beserta cara mengatasinya!

UNIVERSITAS ISLAM NEGERI

ALAUDDIN

M A K A S S A R



Gambar 4



4. Penyakit apakah yang dimaksud gambar 4?

Ceritakan penyebab penyakit pada gambar 4 beserta cara mengatasinya!

.....

.....

.....

.....

.....

.....

.....

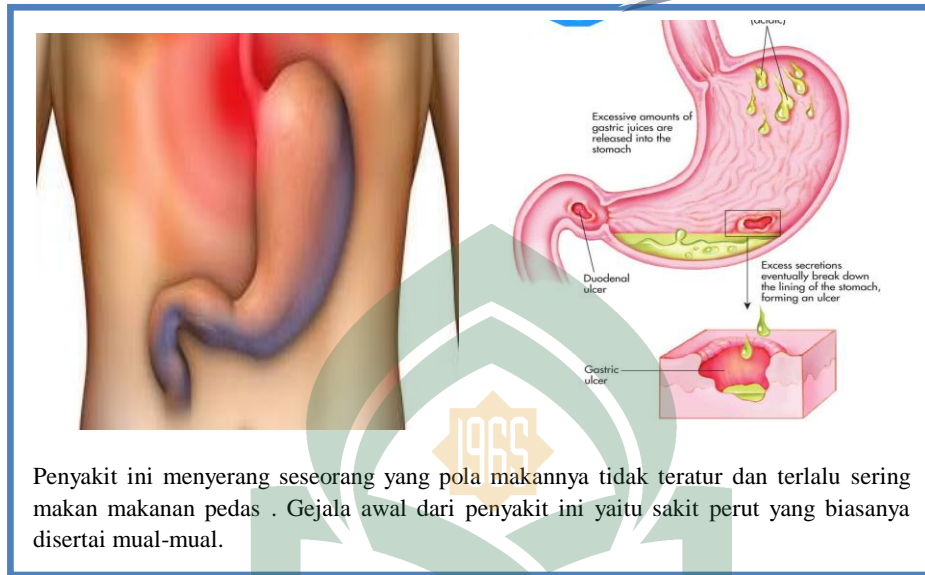
.....

.....

.....

.....

Gambar 5



5. Penyakit apakah yang dimaksud gambar 5?

Ceritakan penyebab penyakit pada gambar 5 beserta cara mengatasinya!

.....

.....

UNIVERSITAS ISLAM NEGERI

ALAUDDIN

MAKASSAR

.....

.....

.....

.....

.....

.....

.....

6. Dari berbagai masalah di atas, apa kesimpulanmu?

Kesimpulan : Sistem pencernaan dapat mengalami gangguan karena kelainan alat pencernaan, infeksi kuman, atau pengaruh dari makanan-makanan tertentu.....

.....

.....

.....

.....

.....


.....

.....

.....

.....

.....



## Lembar Kerja Peserta Didik 1

**Kompetensi Dasar :**

3.5 Menganalisis sistem pencernaan pada manusia dan memahami gangguan yang berhubungan dengan sistem pencernaan serta upaya menjaga kesehatan sistem pencernaan.

**Indikator :**

3.5.1 Peserta didik mampu menentukan zat yang terdapat pada makanan melalui kajian literatur dengan tepat.

3.5.2 Peserta didik mampu menjelaskan fungsi dari setiap zat yang terdapat pada makanan melalui kajian literatur dengan tepat.

**Alokasi Waktu :** 80 Menit

Kelompok : .....

Nama Anggota :

1. ....

2. ....

3. ....

4. ....

5. ....

Petunjuk : M A K A S S A R

1. Bacalah dengan teliti setiap masalah yang disajikan!
2. Diskusikan dengan teman-teman sekelompok. Jika kelompokmu menemukan masalah yang tidak bisa diselesaikan, bertanyalah pada guru!
3. Tuliskan hasil diskusi pada bagian yang telah disediakan!
4. Tunjukkan salah satu teman kelompokmu untuk mempresentasikan hasil diskusi!



2. a. Zat apakah yang terkandung pada makanan di kegiatan 2? Jelaskan!  
b. Tuliskan 3 contoh makanan yang mengandung zat yang dimaksud kegiatan 2!

.....  
.....  
.....  
.....  
.....  
.....  
.....  
.....  
.....  
.....  
.....  
.....  
.....  
.....

**Kegiatan 3**

Makanan ini banyak dijumpai dalam kehidupan sehari-hari. Banyak orang yang menghindari mengkonsumsi makanan ini karena takut berat badannya bertambah. Makanan ini mengandung zat yang sulit larut di dalam air. Oleh sebab itu, jika keberadaan zat makanan ini di dalam tubuh manusia sangat berlebih maka dapat membahayakan kesehatan.

3. a. Zat apakah yang terkandung pada makanan di kegiatan 3? Jelaskan!  
b. Tuliskan 3 contoh makanan yang mengandung zat yang dimaksud kegiatan 3!

.....  
.....  
.....  
.....  
.....  
.....  
.....  
.....  
.....  
.....







## Lembar Kerja Peserta Didik 2

**Kompetensi Dasar :**

3.5 Menganalisis sistem pencernaan pada manusia dan memahami gangguan yang berhubungan dengan sistem pencernaan serta upaya menjaga kesehatan sistem pencernaan.

**Indikator :**

3.5.3 Peserta didik mampu menjelaskan organ pencernaan manusia melalui kajian literatur dengan tepat.

3.5.4 Peserta didik mampu menentukan enzim-enzim yang berperan dalam proses pencernaan manusia melalui kajian literatur dengan tepat.

**Alokasi Waktu** : 80 Menit

Kelompok : .....

Nama Anggota :

1. ....

2. ....

3. ....

4. ....

5. ....

Petunjuk :

1. Bacalah dengan teliti setiap masalah yang disajikan!
2. Diskusikan dengan teman-teman sekelompok. Jika kelompokmu menemukan masalah yang tidak bisa diselesaikan, bertanyalah pada guru!
3. Tuliskan hasil diskusi pada bagian yang telah disediakan!
4. Tunjuklah salah satu teman kelompokmu untuk mempresentasikan hasil diskusi!



2. Jelaskan mekanisme proses pencernaan karbohidrat dalam tubuh manusia!

.....

.....

.....

.....

.....

.....

.....

.....

.....

.....

.....

.....

.....

.....

.....

.....

.....

.....

.....

.....

.....

.....



**Kegiatan 3**

Mengonsumsi makanan yang mengandung protein dapat membentuk antibodi. Saat dikonsumsi, protein mengalami perombakan menjadi asam amino melalui serangkaian proses.

3. Jelaskan mekanisme proses pencernaan protein dalam tubuh manusia!

.....

.....

.....

.....

.....

.....

.....

.....

.....

.....

.....

.....

.....

.....

.....

.....


.....

.....

.....

.....

.....





6. Dari berbagai masalah di atas, tuliskan kesimpulanmu!

Kesimpulan : Sistem pencernaan manusia terdiri atas saluran pencernaan dan kelenjar pencernaan. Saluran pencernaan merupakan saluran yang dilalui bahan makanan. Kelenjar pencernaan adalah organ yang mengeluarkan.....

.....

.....

.....

.....

.....

.....


.....

.....

.....

.....

.....



## Lembar Kerja Peserta Didik 3

**Kompetensi Dasar :**

3.5 Menganalisis sistem pencernaan pada manusia dan memahami gangguan yang berhubungan dengan sistem pencernaan serta upaya menjaga kesehatan sistem pencernaan.

**Indikator :**

3.5.5 Peserta didik mampu menganalisis gangguan atau penyakit yang berkaitan dengan organ-organ pencernaan pada manusia serta upaya untuk mengatasinya berdasarkan kajian literatur dengan tepat.

4.5.1 Peserta didik mampu menyajikan hasil analisis terkait gangguan atau penyakit yang berkaitan dengan organ-organ pencernaan pada manusia serta upaya untuk mengatasinya dalam bentuk resume berdasarkan kajian literatur dengan tepat.

**Alokasi Waktu : 80 Menit**

Kelompok : .....

Nama Anggota :

1. ....

2. ....

3. ....

4. ....

5. ....

Petunjuk :

1. Bacalah dengan teliti setiap masalah yang disajikan!
2. Diskusikan dengan teman-teman sekelompok. Jika kelompokmu menemukan masalah yang tidak bisa diselesaikan, bertanyalah pada guru!
3. Tuliskan hasil diskusi pada bagian yang telah disediakan!
4. Tunjukkanlah salah satu teman kelompokmu untuk mempresentasikan hasil



.....

.....

.....

.....

.....

.....

.....

.....

.....

.....

.....

.....



**Kegiatan 3**

Gejala awal penyakit ini yaitu sakit perut. Hal ini terjadi karena seseorang yang menderita penyakit ini kesulitan buang air besar akibat fesesnya keras sehingga susah keluar.

3. Apakah nama penyakit pada kegiatan 3 ?  
Jelaskan penyebab penyakit yang dimaksud kegiatan 3 beserta cara mengatasinya!

.....

.....

.....

.....

.....

.....

.....

.....







KISI-KISI SOAL *PRETEST* IPA BIOLOGI


**NAMA SEKOLAH** : MTs. SYEKH YUSUF SUNGGUMINASA  
**MATA PELAJARAN** : IPA  
**KELAS/ SEMESTER** : VIII/ II (GENAP)  
**JUMLAH SOAL** : 20 NOMOR  
**WAKTU** : 80 MENIT

KOMPETENSI INTI (KI)	KOMPETENSI DASAR (KD)	INDIKATOR	INDIKATOR SOAL	PENILAIAN			NO SOAL
				ALAT UKUR	BTK SOAL	ASPEK	
KI3: Memahami pengetahuan (faktual, konseptual dan prosedural) berdasarkan rasa ingin tahunya tentang ilmu pengetahuan, teknologi, seni, budaya terkait fenomena dan kejadian tampak	3.5 Menganalisis sistem pencernaan pada manusia dan memahami gangguan yang berhubungan dengan sistem pencernaan serta upaya menjaga kesehatan sistem pencernaan.	3.5.1 Peserta didik mampu menentukan zat yang terdapat pada makanan melalui kajian literatur dengan tepat.	<ul style="list-style-type: none"> <li>○ Menentukan fungsi makanan bagi tubuh</li> <li>○ Menentukan jenis zat pada makanan yang menjadi sumber energi</li> <li>○ Menentukan contoh makanan khas yang merupakan sumber protein</li> <li>○ Mengetahui istilah sumber lemak yang berasal dari hewan</li> <li>○ Mengetahui zat pada bahan makanan yang berfungsi sebagai pembangun tubuh</li> </ul>	Tertulis	Pilihan ganda	C3	1
						C3	2
						C3	3
						C1	4
						C1	5

mata.		<p>makanan melalui kajian literatur dengan tepat.</p> <p>3.5.3 Peserta didik mampu menjelaskan organ pencernaan manusia melalui kajian literatur dengan tepat.</p>	<ul style="list-style-type: none"> <li>○ Menentukan organ yang menyusun sistem pencernaan</li> <li>○ Mengetahui organ tambahan pada saluran pencernaan</li> <li>○ Menganalisis organ tubuh yang termasuk kelenjar pencernaan</li> <li>○ Memahami surah dalam Al-Qur'an yang memerintahkan manusia memakan makanan yang halal</li> <li>○ Memahami fungsi setiap organ pencernaan</li> <li>○ Memahami proses yang terjadi di dalam saluran pencernaan</li> <li>○ Menganalisis proses pencernaan mekanik dan kimiawi dalam rongga mulut</li> <li>○ Mengamati gambar organ pencernaan</li> </ul>			<p>C3</p> <p>C1</p> <p>C4</p> <p>C2</p> <p>C2</p> <p>C2</p> <p>C4</p>	<p>6</p> <p>7</p> <p>8</p> <p>9</p> <p>10</p> <p>11</p> <p>12</p>
-------	--	--	--	--	--	---	---

			manusia			C4	13
			<ul style="list-style-type: none"> <li>○ Mengamati gambar kelenjar pencernaan</li> <li>○ Mengetahui enzim yang berperan di dalam lambung</li> </ul>			C4	14
		3.5.4 Peserta didik mampu menentukan enzim-enzim yang berperan dalam proses pencernaan manusia melalui kajian literatur dengan tepat.				C1	15
		3.5.5 Peserta didik mampu menganalisis gangguan atau penyakit yang berkaitan dengan organ-organ pencernaan pada manusia serta upaya untuk mengatasinya berdasarkan kajian literatur dengan tepat.	<ul style="list-style-type: none"> <li>○ Mengetahui upaya pengobatan penyakit diare</li> <li>○ Mengetahui penyakit yang ditimbulkan akibat kekurangan vitamin A</li> <li>○ Menganalisis bagian usus yang dapat terkena penyakit apendicitis</li> <li>○ Menganalisis penyebab penyakit hemoroid/wasir</li> <li>○ Menganalisis penyakit yang disebabkan oleh infeksi virus pada hati</li> </ul>			C1	16
						C1	17
						C4	18
						C4	19
						C4	20

--	--	--	--	--	--	--	--



UNIVERSITAS ISLAM NEGERI  
**ALAUDDIN**  
M A K A S S A R

### KISI-KISI SOAL *POSSTEST* IPA BIOLOGI

**NAMA SEKOLAH** : MTs. SYEKH YUSUF SUNGGUMINASA  
**MATA PELAJARAN** : IPA  
**KELAS/ SEMESTER** : VIII/ II (GENAP)  
**JUMLAH SOAL** : 20 NOMOR  
**WAKTU** : 80 MENIT


KOMPETENSI INTI (KI)	KOMPETENSI DASAR (KD)	INDIKATOR	INDIKATOR SOAL	PENILAIAN			NO SOAL
				ALAT UKUR	BTK SOAL	ASPEK	
KI3: Memahami pengetahuan (faktual, konseptual dan prosedural) berdasarkan rasa ingin tahunya tentang ilmu pengetahuan, teknologi, seni, budaya terkait fenomena dan kejadian tampak mata.	3.5 Menganalisis sistem pencernaan pada manusia dan memahami gangguan yang berhubungan dengan sistem pencernaan serta upaya menjaga kesehatan sistem pencernaan.	3.5.1 Peserta didik mampu menentukan zat yang terdapat pada makanan melalui kajian literatur dengan tepat.	<input type="radio"/> Menentukan jenis zat yang terkandung dalam makanan	Tertulis	Pilihan ganda	C3	1
			<input type="radio"/> Menentukan jenis makanan yang mengandung karbohidrat			C3	2
			<input type="radio"/> Menentukan contoh vitamin yang larut dalam lemak			C3	3
			<input type="radio"/> Mengetahui istilah sumber lemak yang berasal dari tumbuhan			C1	4
			<input type="radio"/> Mengetahui zat makanan yang menghasilkan energi tertinggi			C1	5

		<p>makanan melalui kajian literatur dengan tepat.</p> <p>3.5.3 Peserta didik mampu menjelaskan organ pencernaan manusia melalui kajian literatur dengan tepat.</p>	<ul style="list-style-type: none"> <li>○ Menentukan organ yang menyusun sistem pencernaan</li> <li>○ Mengetahui organ tambahan pada saluran pencernaan</li> <li>○ Menganalisis organ tubuh yang termasuk kelenjar pencernaan</li> <li>○ Memahami surah dalam Al-Qur'an yang memerintahkan manusia memakan makanan yang halal</li> <li>○ Memahami bagian-bagian usus halus beserta fungsinya</li> <li>○ Memahami proses yang terjadi di dalam usus besar</li> <li>○ Menganalisis perbedaan proses pencernaan mekanik dan kimiawi</li> <li>○ Mengamati gambar organ pencernaan</li> </ul>			<p>C3</p> <p>C1</p> <p>C4</p> <p>C2</p> <p>C2</p> <p>C2</p> <p>C4</p> <p>C4</p>	<p>6</p> <p>7</p> <p>8</p> <p>9</p> <p>10</p> <p>11</p> <p>12</p> <p>13</p>
--	--	--	---	--	--	---	---



		3.5.4 Peserta didik mampu menentukan enzim-enzim yang berperan dalam proses pencernaan manusia melalui kajian literatur dengan tepat	manusia ○ Mengamati gambar kelenjar pencernaan ○ Mengetahui enzim yang berperan di dalam lambung			C4	14
		3.5.5 Peserta didik mampu menganalisis gangguan atau penyakit yang berkaitan dengan organ-organ pencernaan pada manusia serta upaya untuk mengatasinya berdasarkan kajian literature dengan tepat.	○ Mengetahui upaya mengatasi penyakit diare ○ Mengetahui penyakit yang ditimbulkan akibat kekurangan vitamin C ○ Menganalisis penyakit yang terjadi pada lambung berdasarkan gejalanya ○ Menganalisis penyebab kelainan kelenjar liur pada mulut ○ Menganalisis penyakit yang disebabkan oleh bakteri <i>Entamoeba histolitika</i> berdasarkan gejalanya			C1	15
						C1	16
						C1	17
						C4	18
						C4	19
						C4	20

--	--	--	--	--	--	--	--



UNIVERSITAS ISLAM NEGERI  
**ALAUDDIN**  
M A K A S S A R

SOAL *PRETEST*

Satuan Pendidikan : MTs. Syekh Yusuf Sungguminasa  
Mata Pelajaran : IPA  
Kelas/ Semester : VIII/ Genap  
Materi Pokok : Sistem Pencernaan Manusia  
Alokasi Waktu : 80 Menit

**Petunjuk pengerjaan soal:**

1. Kerjakan soal-soal dibawah ini pada lembar jawaban yang telah disediakan!
2. Berilah tanda silang (X) pada jawaban yang benar di lembar jawaban!
3. Tulislah nama, nis, nomor urut dan kelas pada lembar jawabanmu.

**Soal**

1. Dibawah ini merupakan fungsi makanan bagi tubuh, kecuali....
  - a. Sumber tenaga
  - b. Metabolisme
  - c. Pembangun tubuh
  - d. Pengatur dan pelindung tubuh
2. Berikut ini yang menjadi sumber energi makanan yang kita makan adalah....
  - a. Karbohidrat
  - b. Mineral
  - c. Vitamin
  - d. Air
3. Makanan khas Indonesia yang merupakan sumber protein bagi penduduk adalah....
  - a. Oncom dan empek-empek
  - b. Kecap dan sagu
  - c. Telur dan keju
  - d. Tahu dan tempe
4. Sumber lemak yang berasal dari hewan disebut....
  - a. Lemak nabati
  - b. Lemak hewan
  - c. Lemak tumbuhan
  - d. Lemak hewani
5. Bahan makanan pembangun tubuh, yaitu makanan yang banyak mengandung....
  - a. Karbohidrat
  - b. Protein
  - c. Vitamin
  - d. Lemak

6. Organ pencernaan:

- |                 |                 |
|-----------------|-----------------|
| 1) Usus besar   | 5) Rongga mulut |
| 2) Anus         | 6) Lambung      |
| 3) Kerongkongan | 7) Usus halus   |
| 4) Kloaka       |                 |

Urutan yang benar untuk saluran pencernaan manusia adalah....

- a. 3-5-6-7-1-2
- b. 3-6-5-7-1-2
- c. 5-3-7-6-1-2
- d. 5-3-6-7-1-2

7. Pada sistem pencernaan, terdapat organ (alat-alat) pencernaan tambahan yakni:

- |                   |                   |
|-------------------|-------------------|
| 1) Gigi           | 5) lambung        |
| 2) Kelenjar ludah | 6) Pankreas       |
| 3) Mulut          | 7) Jantung        |
| 4) Hati           | 8) Kantong empedu |

Yang termasuk organ pencernaan tambahan adalah....

- a. 1-2-3-6-8
- b. 1-2-4-6-8
- c. 2-4-6-7-8
- d. 2-4-5-6-8

8. Dibawah ini merupakan kelenjar pencernaan, kecuali....

- a. Hati
- b. Pankreas
- c. Kantong empedu
- d. Usus halus

9. Salah satu surah dalam Al-Qur'an yang memerintahkan manusia memakan makanan yang halal adalah....

- a. QS. Al-Fatihah ayat 7
- b. QS. Al-Baqarah ayat 168
- c. QS. An-Nisa ayat 87
- d. QS. Al-Maidah ayat 8

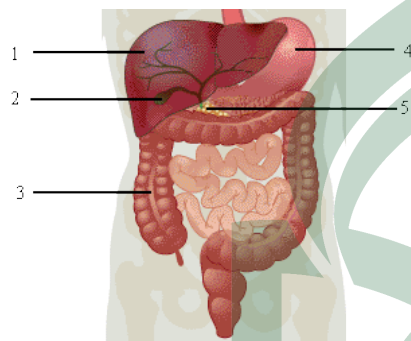
10. Proses penyerapan sari makanan (absorpsi) berlangsung di dalam....

- a. Lambung
- b. Duodenum
- c. Ileum
- d. Usus besar

11. Saluran pencernaan yang berguna untuk membusukkan sisa makanan menjadi feces terdapat di dalam....

- a. Duodenum

- b. Usus halus
  - c. **Usus besar**
  - d. Rektum
12. Proses pencernaan yang terjadi di rongga mulut berlangsung secara mekanik dan kimiawi, dalam prosesnya rongga mulut di bantu oleh....
- a. Gigi dan lidah
  - b. Gigi dan kelenjar ludah
  - c. **Kelenjar ludah, lidah, dan gigi**
  - d. Kelenjar ludah dan kerongkongan
13. Perhatikan gambar sistem pencernaan di bawah ini!

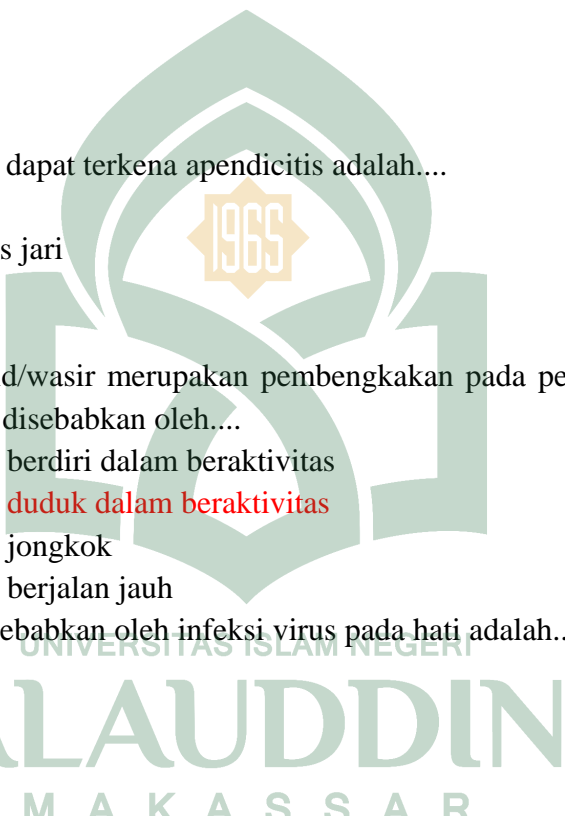


Pencernaan mekanik dan kimiawi terjadi pada nomor....

- a. 1
  - b. 2
  - c. 3
  - d. **4**
14. Bagian yang ditunjuk A pada gambar di bawah adalah....



- a. **Hati**
  - b. Usus halus
  - c. Pankreas
  - d. Usus besar
15. Tiga macam enzim yang dihasilkan oleh dinding lambung adalah....
- a. Amilase, pepsin, dan asam klorida

- b. Asam klorida, pepsin, dan renin  
c. Lipase, renin, dan tripsin  
d. Lipase, amilase, dan tripsin
16. Salah satu pengobatan diare adalah....  
a. Pemberian larutan oralit  
b. Pemberian antibiotik  
c. Operasi  
d. Pemberian vaksin
17. Kekurangan vitamin A dapat menyebabkan....  
a. Batuk  
b. Flu  
c. Sariawan  
d. Rabun senja
18. Bagian usus yang dapat terkena apendicitis adalah....  
a. Usus besar  
b. Usus dua belas jari  
c. Usus buntu  
d. Usus halus
19. Penyakit hemoroid/wasir merupakan pembengkakan pada pembuluh vena di sekitar anus yang disebabkan oleh....  
a. Terlalu sering berdiri dalam beraktivitas  
b. Terlalu sering duduk dalam beraktivitas  
c. Terlalu sering jongkok  
d. Terlalu sering berjalan jauh
20. Penyakit yang disebabkan oleh infeksi virus pada hati adalah....  
a. Hepatitis  
b. Apendisitis  
c. Gastritis  
d. Malnutrisi
- 

## SOAL POSSTEST

Satuan Pendidikan : MTs. Syekh Yusuf Sungguminasa  
Mata Pelajaran : IPA  
Kelas/ Semester : VIII/ Genap  
Materi Pokok : Sistem Pencernaan Manusia  
Alokasi Waktu : 80 Menit

### Petunjuk pengerjaan soal:

1. Kerjakan soal-soal dibawah ini pada lembar jawaban yang telah disediakan!
2. Berilah tanda silang (X) pada jawaban yang benar di lembar jawaban!
3. Tulislah nama, nis, nomor urut dan kelas pada lembar jawabanmu.

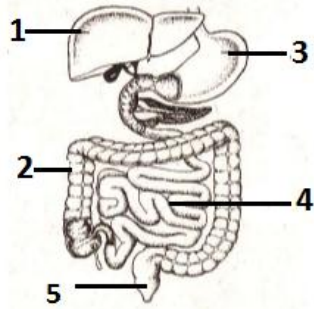
### Soal

1. Melalui makanan, manusia dapat memperoleh nutrisi yang diperlukan untuk pertumbuhan dan perkembangan tubuh. Nutrisi tersebut berupa....
  - a. Protein, lemak, vitamin, dan karbohidrat
  - b. Karbohidrat, protein, lemak, vitamin, dan garam mineral**
  - c. Lemak, vitamin, garam mineral, dan karbohidrat
  - d. Karbohidrat, protein, lemak, dan garam mineral
2. Jenis makanan yang mengandung karbohidrat tertinggi adalah....
  - a. Beras, jagung, daging, dan susu
  - b. Beras, jagung, kentang, dan telur
  - c. Beras, jagung, gandum, dan sagu**
  - d. Gandum, jagung, biji-bijian, dan ikan
3. Vitamin dikelompokkan menjadi dua, yaitu vitamin yang larut dalam lemak dan vitamin yang larut dalam air. Contoh vitamin yang larut dalam lemak adalah....
  - a. Vitamin A, D, E, dan K**
  - b. Vitamin A, B, C, dan D
  - c. Vitamin C, D, E, dan K
  - d. Vitamin B, C, D, dan E
4. Sumber lemak yang berasal dari tumbuhan disebut....
  - a. Lemak hewani
  - b. Lemak tumbuhan
  - c. Lemak nabati**
  - d. Lemak hewan
5. Zat makanan yang merupakan sumber energi tertinggi adalah....
  - a. Protein
  - b. Vitamin
  - c. Lemak

- d. Karbohidrat
6. Dibawah ini beberapa organ yang menyusun sistem pencernaan pada manusia adalah....
- Hidung - kerongkongan - paru-paru - jantung
  - Hidung - kerongkongan - lambung - usus halus - rektum - anus
  - Mulut - lambung- pankreas - usus halus - usus besar - rektum - anus
  - Mulut - kerongkongan - lambung - usus halus - usus besar - rektum - anus
7. Organ (alat-alat) pencernaan tambahan yang berhubungan dengan bagian-bagian saluran pencernaan yaitu....
- Mulut, kerongkongan, gigi, kelenjar ludah, pankreas
  - Gigi, kelenjar ludah, pankreas, hati, kantong empedu
  - Lambung, usus halus, usus besar, paru-paru, jantung
  - Usus halus, usus besar, pankreas, hati, anus
8. Dibawah ini yang termasuk kelenjar pencernaan adalah....
- Usus halus
  - Hati
  - Lambung
  - Kerongkongan
9. Salah satu surah dalam Al-Qur'an yang memerintahkan manusia tidak makan secara berlebih-lebihan adalah....
- QS. Al-Fatihah ayat 7
  - QS. Al-Maidah ayat 90
  - QS. Al-A'raf ayat 31
  - QS. Al-Baqarah ayat 168
10. Usus halus terdiri dari 3 bagian, yaitu jejunum, duodenum, dan ileum. Fungsi ileum adalah....
- Penyerapan air
  - Proses absorpsi bahan makanan
  - Pembusukan sisa pencernaan
  - Menghasilkan vitamin K
11. Dibawah ini merupakan proses yang terjadi dalam usus besar adalah....
- Proses pembentukan urin
  - Proses absorpsi sari-sari makanan hasil pencernaan
  - Proses pengeluaran sisa makanan
  - Proses absorpsi air dan pembusukan sisa pencernaan
12. Perbedaan pencernaan mekanik dengan kimiawi adalah....
- Pencernaan mekanik dengan bantuan enzim
  - Pencernaan kimiawi dengan bantuan gigi dan gerak peristaltik
  - Pencernaan mekanik dengan bantuan gigi dan gerak peristaltik
  - Pencernaan kimiawi tidak menghasilkan zat baru



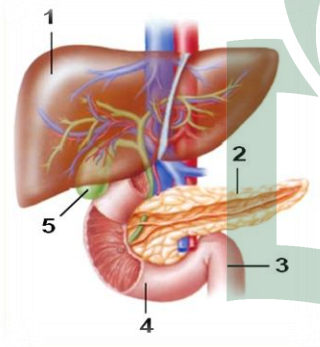
13. Perhatikan gambar sistem pencernaan di bawah ini!



Pencernaan mekanik yang dibantu gerak peristaltik terjadi pada nomor....

- a. 1
- b. 2
- c. 3
- d. 4

14. Bagian yang ditunjuk nomor 2 pada gambar di bawah adalah....



- a. Hati
- b. Pankreas
- c. Usus halus
- d. Usus besar

15. Di dalam lambung terjadi pencernaan mekanik dan kimiawi. Pencernaan kimiawi di lambung dibantu oleh....

- a. Enzim pepsin dan renin
- b. Gerak peristaltik
- c. Asam lambung dan enzim pepsin serta renin
- d. Enzim pepsin

16. Penyakit diare dapat menyebabkan tubuh kehilangan cairan, oleh karena itu upaya untuk mengatasinya adalah....

- a. Banyak mengonsumsi sayuran
- b. Banyak mengonsumsi buah
- c. Banyak mengonsumsi air putih
- d. Banyak minum susu

17. Kekurangan vitamin C dapat menyebabkan....

- a. Rabun jauh
  - b. Rabun dekat
  - c. Flu
  - d. **Sariawan**
18. Penyakit yang disebabkan karena pola makan yang tidak teratur dan terlalu sering memakan makanan pedas adalah....
- a. Stenosis pilorus
  - b. Busung lapar
  - c. **Maag**
  - d. Tumor
19. Kelainan kelenjar liur pada mulut yaitu peradangan yang disebabkan oleh bakteri disebut....
- a. Sembelit
  - b. **Sialadenitis**
  - c. Sakit perut
  - d. Keracunan
20. Penyakit parasit akibat infeksi amoeba (*Entamoeba histolitika*) seperti mual-mual dan sering buang air besar dalam bentuk cair di sertai darah adalah....
- a. **Disentri**
  - b. Sembelit
  - c. Hernia
  - d. Apendiks


**LEMBAR JAWABAN**

NAMA LENGKAP : .....

NIS : .....

KELAS : .....

- |       |   |   |   |       |   |   |   |
|-------|---|---|---|-------|---|---|---|
| 1. A  | B | C | D | 11. A | B | C | D |
| 2. A  | B | C | D | 12. A | B | C | D |
| 3. A  | B | C | D | 13. A | B | C | D |
| 4. A  | B | C | D | 14. A | B | C | D |
| 5. A  | B | C | D | 15. A | B | C | D |
| 6. A  | B | C | D | 16. A | B | C | D |
| 7. A  | B | C | D | 17. A | B | C | D |
| 8. A  | B | C | D | 18. A | B | C | D |
| 9. A  | B | C | D | 19. A | B | C | D |
| 10. A | B | C | D | 20. A | B | C | D |





UNIVERSITAS ISLAM NEGERI  
**ALAUDDIN**  
M A K A S S A R

**Tabel Hasil Belajar Peserta Didik Kelas Eksperimen<sub>1</sub> (VIII<sub>A</sub>)**

<b>No.</b>	<b>Nama Siswa</b>	<b><i>Pretest</i></b>	<b><i>Posttest</i></b>
1	A. Alfian	40	90
2	Adam Yunastira	40	60
3	Ardillan Wulandari	35	80
4	Atri Julyanti	50	85
5	Dwi Putri Amanah	40	85
6	Fatimah Azzahra	60	90
7	Fatima Zahra	55	85
8	Fitri Malasari	55	80
9	Gilang Ramadhan	30	90
10	Hesti Wardhani R	35	65
11	Irmayanti	45	80
12	Lisa	50	75
13	Muhammad Rusdi S	45	90
14	Muhammad Nur Wahyu	30	80
15	Muh. Aldriansyah S	45	85
16	Muh. Farhan	65	80
17	Muh. Iswar	45	75
18	Muh. Raflan Dipomenggala	25	70
19	Muh. Reza Anugrah	40	90
20	Muh. Sakir	45	50

**Tabel Hasil Belajar Peserta Didik Kelas Eksperimen<sub>2</sub> (VIII<sub>B</sub>)**

<b>No.</b>	<b>Nama Siswa</b>	<b>Pretest</b>	<b>Posttest</b>
1	Ardi Amir Songkeng	50	50
2	Bintang Nur Rahmadani	35	50
3	Agung Saputra	35	70
4	Arianto	50	75
5	Dian Lestari	60	70
6	Ecce Noviyanti	45	70
7	Fathar Arya	60	80
8	Fathir Arya	30	80
9	Hamsar	35	55
10	Hermiswan	40	65
11	Indah Puspita Sari S.	30	65
12	Irfan	45	60
13	Lilis Abriyanti	20	65
14	Muhammad Alif Al Amien	25	75
15	Muh Adenan Putra A	30	65
16	Muh.Akmal Hidayat.A	40	70
17	Muh. Farid	40	65
18	Muh.Farid Ardiansyah S	60	75
19	Muh.Fathir Musaddad H	55	50
20	Muh. Ramadhan	50	40

## Statistik Deskriptif

### *Pretest*

#### Descriptive Statistics

	N	Range	Minimum	Maximum	Mean	Std. Deviation	Variance
Nilai pretest eksperimen 1	20	40.00	25.00	65.00	43.7500	10.24374	104.934
Nilai pretest eksperimen 2	20	40.00	20.00	60.00	41.7500	11.95111	142.829
Valid N (listwise)	20						

### *Posttest*

#### Descriptive Statistics

	N	Range	Minimum	Maximum	Mean	Std. Deviation	Variance
Nilai posttest eksperimen 1	20	40.00	50.00	90.00	79.5200	10.91534	119.145
Nilai posttest eksperimen 2	20	40.00	40.00	80.00	65.7500	10.93943	119.671
Valid N (listwise)	20						

# Statistik Inferensial

## Lampiran B1

### Uji Normalitas *Pretest*

**One-Sample Kolmogorov-Smirnov Test**

		Nilai pretest eksperimen 1	Nilai pretest eksperimen 2
N		20	20
Normal Parameters <sup>a</sup>	Mean	43.7500	41.7500
	Std. Deviation	10.24374	11.95111
Most Extreme Differences	Absolute	.151	.114
	Positive	.151	.114
	Negative	-.107	-.105
Kolmogorov-Smirnov Z		.677	.509
Asymp. Sig. (2-tailed)		.749	.958
a. Test distribution is Normal.			

### Uji Normalitas *Posttest*

**One-Sample Kolmogorov-Smirnov Test**

		Nilai posttest eksperimen 1	Nilai posttest eksperimen 2
N		20	20
Normal Parameters <sup>a</sup>	Mean	79.2500	64.7500
	Std. Deviation	10.91534	10.93943
Most Extreme Differences	Absolute	.227	.209
	Positive	.162	.111
	Negative	-.227	-.209
Kolmogorov-Smirnov Z		1.017	.935
Asymp. Sig. (2-tailed)		.252	.346
a. Test distribution is Normal.			



## Lampiran B2

### UJI HOMOGENITAS

#### Test of Homogeneity of Variances

Nilai hasil belajar

Levene Statistic	df1	df2	Sig.
1.873	3	12	.188

#### ANOVA

Nilai hasil belajar

	Sum of Squares	df	Mean Square	F	Sig.
Between Groups	1676.250	7	239.464	4.809	.009
Within Groups	597.500	12	49.792		
Total	2273.750	19			

Lampiran B3

Uji Hipotesis

Paired Samples Statistics

	Mean	N	Std. Deviation	Std. Error Mean
Pair 1 Nilai posttest eksperimen 2	64.7500	20	10.93943	2.44613
Nilai posttest eksperimen 1	79.2500	20	10.91534	2.44075

Paired Samples Correlations

	N	Correlation	Sig.
Pair 1 Nilai posttest eksperimen 2 & Nilai posttest eksperimen 1	20	.340	.143

Paired Samples Test

		Paired Differences					t	df	Sig. (2-tailed)
		Mean	Std. Deviation	Std. Error Mean	95% Confidence Interval of the Difference				
					Lower	Upper			
Pair 1	Nilai posttest eksperimen 2- nilai posttest eksperimen 1	1.45000E1	12.55514	2.80741	20.37599	8.62401	5.165	19	.000



# LAMPIRAN C

UNIVERSITAS ISLAM NEGERI  
**ALAUDDIN**  
M A K A S S A R

## DOKUMENTASI



