

**MANAJEMEN ASUHAN KEBIDANAN PADA BAYI NY'S' DENGAN  
BAYI BERAT LAHIR SANGAT RENDAH (BBSR) DI RUMAH  
SAKIT UMUM DAERAH (RSUD) SYEKH YUSUF GOWA**



**KARYA TULIS ILMIAH**

Diajukan untuk Memenuhi Salah Satu Syarat Meraih Gelar Ahli Madya Kebidanan  
Jurusan Kebidanan pada Fakultas Kedokteran dan Ilmu Kesehatan  
Universitas Islam Negeri (UIN) Alauddin Makassar

UNIVERSITAS ISLAM NEGERI  
**ALAUDDIN**  
M A K A S S A R  
Oleh  
**SITTI RAHMAWATI**  
NIM. 70400114031

**PROGRAM STUDI KEBIDANAN  
FAKULTAS KEDOKTERAN DAN ILMU KESEHATAN  
UNIVERSITAS ISLAM NEGERI ALAUDDIN MAKASSAR**

**2017**

## PERNYATAAN KEASLIAN KARYA TULIS ILMIAH

Dengan penuh kesadaran, penyusun yang bertanda tangan dibawah ini menyatakan bahwa Karya Tulis Ilmiah (KTI) ini benar adalah hasil karya penyusun sendiri. Jika dikemudian hari terbukti bahwa ia merupakan duplikat, tiruan, plagiat, atau dibuat oleh orang lain, sebagian atau seluruhnya, maka KTI dan gelar yang diperoleh karenanya batal demi hukum.

Samata-Gowa, Agustus 2017

Penyusun,



Sitti Rahmawati  
NIM: 70400114031



UNIVERSITAS ISLAM NEGERI  
**ALAUDDIN**  
M A K A S S A R

## PERSETUJUAN KARYA TULIS ILMIAH


Karya Tulis Ilmiah (KTI) ini telah diperiksa dan disetujui oleh pembimbing untuk diajukan dalam ujian Karya Tulis Ilmiah (KTI) Program Studi DIII Kebidanan Fakultas Kedokteran dan Ilmu Kesehatan Universitas Islam Negeri (UIN) Alauddin Makassar.


Gowa-Samata, 22 Agustus 2017

Menyetujui,

Pembimbing I

Pembimbing II

  
Firdayanti, S.SiT., M.Keb  
NIP.19751113 200604 2 001

  
dr. Rini Fitriani, M.Kes  
NIP.1980008 200801 2 021

UNIVERSITAS ISLAM NEGERI  
**ALAUDDIN**  
M A K A S S A R

## PENGESAHAN KARYA TULIS ILMIAH

Karya Tulis Ilmiah yang berjudul “**Manajemen Asuhan Kebidanan pada Bayi Ny “S” dengan Bayi Berat Lahir Sangat Rendah (BBLSR) di RSUD Syekh Yusuf Gowa**”, yang disusun oleh **Sitti Rahmawati, NIM: 70400114031**, Mahasiswi Jurusan Kebidanan Fakultas Kedokteran dan Ilmu Kesehatan, telah diuji dan dipertahankan dalam ujian Karya Tulis Ilmiah yang diselenggarakan pada hari **Senin, 28 Agustus 2017 M**, dinyatakan telah dapat diterima sebagai salah satu syarat untuk memperoleh gelar Ahli Madya Kebidanan (dengan beberapa perbaikan).

Samata, 28 Agustus 2017 M  
6 Dzulhijjah 1438 H

### DEWAN PENGUJI:

Ketua : **Dr. dr. H. Andi Armyn Nurdin, M.Sc** (.....)

Sekretaris : **Dr. Hj. Sitti Saleha, S.SiT., SKM., M.Keb** (.....)

Pembimbing I : **Firdayanti, S.SiT., M.Keb** (.....)

Pembimbing II : **dr. Rini Fitriani, M.Kes** (.....)

Penguji I : **dr. Darmawansyih, M.Kes** (.....)

Penguji II : **Dr. Hj. Rahmi Damis, M.Ag** (.....)

UNIVERSITAS ISLAM NEGERI  
**ALAUDDIN**  
**MAKASSAR**



**Dr. dr. H. Andi Armyn Nurdin, M.Sc**  
NIP. 19550203 198312 1 001

## KATA PENGANTAR



Alhamdulillah, puji syukur kehadirat Allah SWT. atas segala pertolongan dan hidayah-Nya, sehingga penulis dapat menyusun Karya Tulis Ilmiah dengan judul “Manajemen Asuhan Kebidanan pada Bayi Ny “S” dengan Bayi Berat Lahir Sangat Rendah (BLSR) Di Rumah Sakit Umum Daerah (RSUD) Syekh Yusuf Gowa.”

Karya Tulis Ilmiah ini diajukan kepada Jurusan Kebidanan pada Fakultas Kedokteran dan Ilmu Kesehatan Universitas Islam Negeri Alauddin Makassar sebagai persyaratan penulis untuk menyelesaikan pendidikan DIII Kebidanan dan memperoleh gelar Ahli Madya Kebidanan. Terimah kasih penulis kepada semua pihak yang telah banyak membantu dalam menyelesaikan Karya Tulis Ilmiah ini. Kesempatan ini, penulis ingin menyampaikan terimah kasih kepada:

1. Rektor Universitas Islam Negeri (UIN) Alauddin Makassar Prof. Dr. Musafir Pababbari, M.Si.
2. Dekan Fakultas Kedokteran dan Ilmu Kesehatan UIN Alauddin Makassar Dr. dr. H. Andi Armyn Nurdin, M.Sc.
3. Direktur Rumah Sakit Umum Daerah Syekh Yusuf Gowa beserta stafnya yang telah memberikan izin untuk melakukan penelitian.

4. Kepala Ruangan perinatologi dan stafnya serta staf rekam medik di RSUD Syekh Yusuf Gowa yang telah membantu dalam pengambilan data dan studi kasus yang penulis butuhkan.
5. Ibunda Dr. Hj. Sitti Saleha, S.SiT.,SKM.,M.Keb, selaku Ketua Prodi Kebidanan Fakultas Kedokteran dan Ilmu Kesehatan UIN Alauddin Makassar.
6. Ibunda Firdayanti, S.SiT, M. Keb, selaku pembimbing yang telah banyak memberikan bantuan dan pengarahan serta meluangkan waktu dan pikirannya dalam membimbing penyusunan Karya Tulis Ilmiah (KTI) ini.
7. dr. Henny Fauziah, M.Kes, selaku pembimbing yang telah banyak memberikan bantuan dan pengarahan serta meluangkan waktu dan pikirannya dalam membimbing penyusunan karya tulis ilmiah ini.
8. dr. Rini Fitriani, M.Kes, selaku pembimbing yang telah banyak memberikan bantuan dan pengarahan serta meluangkan waktu dan pikirannya dalam membimbing penyusunan karya tulis ilmiah ini.
9. dr.Darmawansyih, M.Kes, selaku penguji yang telah banyak memberikan bantuan dan pengarahan serta meluangkan waktu dan pikirannya dalam mengoreksi dan memberikan saran.
10. Ibunda Dr. Hj. Rahmi Damis, M.Ag, selaku penguji agama yang telah banyak memberikan arahan dan saran dalam penyusunan karya tulis ilmiah ini.
11. Dosen-dosen dan staf Prodi Kebidanan UIN Alauddin Makassar atas curahan ilmu pengetahuan dan segala bantuan yang diberikan pada penulis sejak



menempuh pendidikan kebidanan, menyelesaikan pendidikan hingga selesainya karya tulis ilmiah ini.

12. Kedua orangtua saya atas cinta dan kasih sayangnya yang tak terhingga, bakti seumur hidupku tak akan pernah cukup untuk membalas ketulusanmu.
13. Teman-teman (Qainah, Uni, Eka, Besse, Niar, Nahda, icha, dan anak Villa Samata) mahasiswi kebidanan 2014 yang telah mengukir banyak cerita, tawa, masalah, dan kisah yang tak akan terlupakan oleh masa.
14. Pihak-pihak yang tak sempat disebutkan, terimah kasih atas bantuan dan dukungannya yang tak terhingga.

Semoga karya tulis ilmiah ini dapat bermanfaat bagi kemajuan pengembangan ilmu di bidang kebidanan pada umumnya. Penulis menyadari kekurangan yang tak dapat dihindari pada karya tulis ilmiah ini, sehingga kritik dan saran yang membangun dari segala pihak guna untuk kesempurnaan karya tulis ilmiah ini.

UNIVERSITAS ISLAM NEGERI  
**ALAUDDIN**  
M A K A S S A R

Samata-Gowa, 28 Agustus 2017

Penulis



Sitti Rahmawati  
NIM: 70400114031

## DAFTAR ISI

<b>HALAMAN JUDUL</b> .....	i
<b>HALAMAN PERNYATAAN KEASLIAN KTI</b> .....	ii
<b>HALAMAN PERSETUJUAN KTI</b> .....	iii
<b>HALAMAN PENGESAHAN KTI</b> .....	iv
<b>KATA PENGANTAR</b> .....	v
<b>DAFTAR ISI</b> .....	viii
<b>DAFTAR TABEL</b> .....	x
<b>DAFTAR GAMBAR</b> .....	xi
<b>DAFTAR LAMPIRAN</b> .....	xii
<b>ABSTRAK</b> .....	xiii
<b>ABSTRACT</b> .....	xiv
<b>BAB I PENDAHULUAN</b> .....	1-11
A. Latar Belakang .....	1
B. Ruang Lingkup Pembahasan .....	7
C. Tujuan Penulisan .....	7
D. Manfaat Penulisan .....	8
E. Metode Penulisan .....	9



F. Sistematika Penulisan .....	10
<b>BAB II TINJAUAN TEORITIS .....</b>	<b>12-69</b>
A. Konsep Dasar tentang Bayi .....	12
B. Tinjauan Umum tentang BBLR .....	20
C. Tinjauan Umum tentang BBLSR .....	27
D. Tinjauan Umum tentang Bayi Menurut Pandangan Islam .....	57
E. Tinjauan tentang Proses Manajemen Asuhan Kebidanan .....	59
<b>BAB III STUDI KASUS .....</b>	<b>70-117</b>
<b>BAB IV PEMBAHASAN .....</b>	<b>118-137</b>
<b>BAB V PENUTUP .....</b>	<b>138-141</b>
A. Kesimpulan .....	138
B. Saran .....	140
<b>DAFTAR PUSTAKA .....</b>	<b>142</b>
<b>LAMPIRAN-LAMPIRAN .....</b>	<b>146</b>


## DAFTAR TABEL

Tabel 2.1 .....	16
Tabel 2.2 .....	17
Tabel 2.3 .....	19
Tabel 2.4 .....	47
Tabel 2.5 .....	47
Tabel 2.6 .....	48
Tabel 4.1 .....	136



## DAFTAR GAMBAR

Gambar 2.1 .....	18
Gambar 2.2 .....	28
Gambar 2.3 .....	32
Gambar 2.4 .....	43



## **DAFTAR LAMPIRAN**

**Lampiran I. Surat Permohonan izin Pengambilan Data Awal**

**Lampiran II. Surat Permohonan Izin Penelitian**

**Lampiran III. Rekomendasi Penelitian**

**Lampiran IV. Surat Keterangan Izin Penelitian**

**Lampiran V. Surat Keterangan Selesai Meneliti**

**Lampiran VI. Undangan Ujian Hasil Karya Tulis Ilmiah**

**Lampiran VII. Daftar Riwayat Hidup**



## ABSTRAK

**Nama Penyusun** : Sitti Rahmawati

**NIM** : 70400114031

**Judul KTI** : "Manajemen Asuhan Kebidanan pada Bayi Ny "S" dengan Bayi Berat Lahir Sangat Rendah (BBLSR) di RSUD Syekh Yusuf Gowa"

---

KTI ini merupakan studi kasus tentang pendekatan manajemen asuhan kebidanan pada bayi Ny "S" dengan bayi berat lahir sangat rendah. Bayi berat lahir sangat rendah (BBLSR) adalah bayi yang berat badannya 1500-1000 gram. Kelahiran prematur adalah penyebab langsung kematian bayi yang paling umum. Penelitian ini bertujuan untuk memperoleh informasi dan pelayanan nyata tentang proses dan pelaksanaan Asuhan Kebidanan pada Bayi dengan Bayi Berat Lahir Sangat Rendah Di Rumah Sakit Umum Daerah Syekh Yusuf Gowa dengan menggunakan manajemen asuhan kebidanan. Jenis penelitian ini bersifat deskriptif.

Etiologi yang mempengaruhi kejadian BBLSR dengan persalinan *preterm* (prematur) yaitu faktor Ibu: toksemia gravidarum, riwayat kelahiran prematur sebelumnya, perdarahan *antepartum*, malnutrisi, dan anemia, kelainan uterus, trauma pada masa kehamilan antara lain jatuh, kebiasaan ibu, usia ibu pada waktu hamil kurang dari 20 tahun atau lebih dari 35 tahun, bekerja yang terlalu berat, jarak hamil dan bersalin terlalu dekat. Faktor janin: kehamilan ganda, hidramnion, ketuban pecah dini, cacat bawaan, kelainan kromosom, infeksi, dan inkompatibilitas darah ibu dari janin. Selain faktor ibu dan janin ada pula faktor lain yaitu faktor plasenta, faktor lingkungan, dan faktor keadaan sosial ekonomi yang rendah.

Asuhan yang diberikan pada bayi BBLSR yaitu menganjurkan ibu untuk memberikan ASI sesuai kebutuhan bayi, memberikan penjelasan pada ibu tentang pentingnya pemberian ASI dan cara menyusui yang benar pemasangan selang *Oral Gastric Tube (OGT)*, menimbang berat badan bayi setiap hari, mempertahankan suhu tubuh bayi dengan perawatan inkubator dan membedong, mengobservasi tanda-tanda vital, mengganti popok/pakaian bayi setiap kali basah, memberikan ASI perah dibantu susu formula dengan menggunakan spuit melalui OGT setiap 3 jam, perawatan tali pusat secara aseptik dan antiseptik, dan memberikan bayi obat.

Berdasarkan hasil penelitian studi kasus dapat disimpulkan bahwa penyebab BBLSR pada kasus tersebut adalah kunjungan ANC keadaan sosial ekonomi yang rendah dan kelahiran prematur sehingga adanya kesesuaian studi kasus dan teori dari penyebab BBLSR. Adapun asuhan yang diberikan adalah memantau pertumbuhan dan perkembangan bayi dengan menimbang berat badan bayi setiap hari dan memberikan ASI perah dan susu formula. Pendokumentasian dilaksanakan mulai tanggal 21 April s/d 11 Juni 2017. Pengkajian pertama sampai keenam tanggal 21 s/d 26 April 2017 dilakukan di RSUD Syekh Yusuf Gowa dan dilanjutkan kunjungan rumah 3 kali, pengkajian pertama dan kedua tanggal 7 dan 28 Mei 2017 dan pengkajian ketiga tanggal 11 Juni 2017. Berat badan bayi mulai dari 1340 gram menjadi 2550 gram, maka terjadi kenaikan berat badan selama asuhan.

**Daftar Pustaka** : 42 (2002-2017)

**Kata Kunci** : BBLR, BBLSR, ASI, dan prematur



## ABSTRACT

Name : Sitti Rahmawati  
Student Reg. No. : 70400114031  
Research Title : " Midwifery Care Management on the Baby of Mrs. " S " with Very Low Birth Weight (VLBW) in Regional Public Hospital Syech Yusuf Gowa "

This research paper is a case study of midwifery care on the baby of Mrs. 'S' with very low birth weight babies. Very low birth weight babies (BBLSR) are babies who weigh 1500-1000 grams. Premature birth is the most immediate cause of infants' death. This study aims to obtain information and actual services about the process and implementation of a midwifery care on infant with very low birthweight at the Regional Public Hospital Syech Yusuf Gowa Area using midwifery care management. The type of this research is descriptive.

Etiology affecting the very low birth weight with preterm labor (premature) includes maternal factors: toxemia gravidarum, previous preterm birth history, antepartum bleeding, malnutrition, and anemia, abnormal uterine shape, trauma during pregnancy such as having felt down, the mother's habit, mother's age during pregnancy which is less than 20 years or over 35 years old, overworked, short time gap between pregnancy and labor. Fetal factors include multiple pregnancy, hydramnion, premature rupture of membranes, congenital defects, chromosomal abnormalities, infections, and maternal blood incompatibility of the fetus. In addition to maternal and fetal factors, there are also other factors such as placental factors, environmental factors, and factors of low socioeconomic condition.

The treatment given to the VLBW infant includes encouraging the mother to breastfeed the baby's as it needs, explaining to the mother the importance of breastfeeding and the correct breastfeeding method, setting up oral Gastric Tube (OGT) hose, measuring baby's weight daily, maintaining baby's body temperature by incubation and swaddling treatments, observing vital signs, changing baby's diapers when it is wet, giving milk and formula milk using spray via OGT every 3 hours, aseptic and antiseptic cord treatment, and giving medicine to the baby.

Based on the results of the case study, it can be concluded that the causes of VLBW in this case are antenatal care (ANC) visit, low socioeconomic condition and preterm birth. Therefore, there is a conformity between the case study and the theory about the cause of VLBW. The care provided includes monitoring the growth and development of infants by weighing the baby daily and giving breastmilk combined with formula milk. The documentation was carried out from 21 April to 11 June 2017. The first to sixth assessments on 21 to 26 April 2017 were conducted at Regional Public Hospital Syech Yusuf Gowa and continued with home visit for 3 times. The first and second assessment were on 7 and 28 May 2017 and the third assessment was on 11 June, 2017. Baby's weight increased from 1340 grams to 2550 grams, thus there is a weight gain during the care.

Bibliography : 41 (2006-2017)

Keywords : LBW, VLBW, breast milk, and premature



## BAB I

### PENDAHULUAN

#### *A. Latar Belakang*

Berdasarkan data *World Health Organization* (WHO) dan *United Nations International Children's Emergency Fund* (UNICEF), adapun presentase bayi Berat Badan Lahir Rendah (BBLR) di negara berkembang (16,5 %) dua kali lebih besar dari pada negara maju(7%). Tahun 2013 sekitar 22 juta bayi dilahirkan di dunia, dimana 16% diantaranya lahir dengan berat badan lahir rendah (Septiani, R, 2015:1).

Menurut data *Organization for Economic Co-operation and Development* (OECD) dan WHO, Indonesia adalah salah satu negara berkembang yang memiliki peran penting dalam perekonomian dunia, menempati urutan ketiga sebagai negara dengan prevalensi BBLR tertinggi (11,1%), setelah India (27,6%) dan Afrika Selatan (13,2%). Selain itu, Indonesia (11,1%) turut menjadi negara kedua dengan prevalensi BBLR tertinggi diantara negara *Association of Southeast Asian Nations* (ASEAN) lainnya, setelah Filipina (21,2%) (OECD, dkk, 2013).

Menurut data WHO kematian bayi yang baru lahir atau neonatal mencakup 45% kematian diantara anak-anak dibawah 5 tahun. Mayoritas dari semua kematian neonatal, 75% terjadi pada minggu pertama kehidupandan antara 25% sampai 45% terjadi dalam 24 jam pertama. Penyebab utama kematian bayi



baru lahir adalah prematuritas 28% dari berat lahir rendah, infeksi 36%, asfiksia 23% dan trauma kelahiran. Penyebab ini menyebabkan hampir 80% kematian pada kelompok usia ini (WHO, 2016:3).

Kelahiran prematur adalah penyebab langsung kematian bayi yang paling umum. Kelahiran prematur dan kecil usia gestasi penyebab Berat Badan Lahir Rendah (BBLR). BBLR menyumbang 60% sampai 80% dari semua kematian neonatal. Prevalensi global BBLR adalah 15,5% yang berjumlah sekitar 20 juta bayi BBLR yang lahir setiap tahun, 96,5% di negara-negara berkembang (WHO, 2016:3).

Berdasarkan hasil Survey Demografi dan Kesehatan Indonesia (SDKI) tahun 2012, Angka Kematian Neonatus (AKN) pada tahun 2012 sebesar 19 per 1.000 kelahiran hidup. Angka ini sama dengan AKN berdasarkan SDKI tahun 2007 dan hanya menurun 1 poin dibanding SDKI tahun 2002-2003 yaitu 20 per 1.000 kelahiran hidup (Kemenkes RI, 2016:125).

Hasil Survey Penduduk Antar Sensus (SUPAS) 2015 menunjukkan Angka Kematian Bayi (AKB) sebesar 22.23 per 1.000 kelahiran hidup, yang artinya sudah mencapai target *Millenium Development Goals* (MDGs) 2015 sebesar 23 per 1.000 kelahiran hidup. Begitu pula dengan Angka Kematian Balita (AKABA) hasil SUPAS 2015 sebesar 26.29 per 1.000 kelahiran hidup, juga sudah memenuhi target MDGs 2015 sebesar 32 per 1.000 kelahiran hidup (Kemenkes RI, 2016:125).

Berdasarkan profil Dinas Kesehatan, pada tahun 2013 ditemukan 146.233 kelahiran bayi yang terdiri dari 145.306 bayi lahir hidup dan 927 bayi meninggal, sebanyak 2.751 (1,89%) BBLR yang terdiri dari prematur 1.098 (39,9%) dari seluruh kelahiran di Provinsi Sulawesi Selatan. Kota Makassar sendiri secara keseluruhan terdapat 19.550 kelahiran bayi yang terdiri dari 19.496 lahir hidup dan 54 bayi meninggal, sebanyak 432 (2,22%) BBLR yang terdiri dari prematur 242 (56,01 %) dan dismatur 190 (43,9%) (Kemenkes RI, 2013).

Berdasarkan hasil SDKI 2007 dan 2012 diestimasikan sebesar 19 per 1.000 kelahiran hidup. Kematian neonatal menyumbang lebih dari setengahnya kematian bayi (59,4%) sedangkan jika dibandingkan angka kematian balita, kematian neonatal menyumbangkan 47,5%. Di Sulawesi Selatan tahun 2014 Angka Kematian Neonatal (AKN) menunjukkan sebesar 762 kasus yaitu 5.22 per 1.000 kelahiran hidup (Dinas Kesehatan Sulawesi Selatan, 2015:17-18).

Hasil pengumpulan data profil kesehatan tahun 2014 jumlah kematian bayi menjadi 1.056 bayi atau 7.23 per 1000 kelahiran hidup maka masih perlu peran dari semua pihak yang terkait dalam rangka penurunan angka tersebut sehingga target *Millenium Development Goals* (MDGs) khususnya penurunan angka kematian dapat tercapai. Berdasarkan data angka kematian neonatal atau baru lahir hingga usia 28 hari, bayi dan balita di Indonesia, sekitar 56 persen kematian bayi terjadi pada masa neonatal dan beberapa penyebab kematian bayi dapat bermula dari masa kehamilan (Dinas Kesehatan Sulawesi Selatan, 2015:20&24).

Penyebab kematian bayi yang terbanyak adalah disebabkan karena pertumbuhan janin yang lambat, kekurangan gizi pada janin, kelahiran prematur dan Berat Badan Lahir Rendah (BBLR) sedangkan penyebab lainnya yang cukup banyak terjadi adalah kejadian kurangnya oksigen dalam rahim (*hipoksi intrauterus*) dan kegagalan nafas secara spontan dan teratur pada saat lahir atau beberapa saat setelah lahir (asfiksia lahir) (Dinas Kesehatan Sulawesi Selatan, 2015:20).

Data profil kesehatan pada tahun 2012 persentase BBLR meningkat menjadi 3,12% dari kelahiran hidup, untuk tahun 2013 persentase BBLR menurun menjadi 2,94% dari kelahiran hidup, sedangkan untuk tahun 2014 persentase BBLR menurun menjadi 3,02% dari kelahiran hidup (Dinas Kesehatan Sulawesi Selatan, 2015:24).

Jumlah kematian bayi yang dilaporkan pada Sub Dinas Kesehatan Keluarga (Subdin Kesga) dan Puskesmas pada tahun 2012 jumlah kematian bayi yang dilaporkan sebanyak 57 orang atau 4,5 per 1000 kelahiran bayi, pada tahun 2013 jumlah kematian bayi yang dilaporkan sebanyak 17 orang atau 1 per 1000 kelahiran bayi, sedangkan pada tahun 2014 jumlah kematian bayi yang dilaporkan sebanyak 80 kematian neonatal (6 per 1000 kelahiran), 10 kematian bayi (1 per 1000 kelahiran) (Dinas Kesehatan Kabupaten Gowa, 2015:25).

Indonesia kejadian BBLR bervariasi, secara nasional berdasarkan hasil Survey Demografi dan Kesehatan Indonesia (SDKI) 2002 – 2003 kejadian BBLR sebesar 6%. Di Kabupaten Gowa pada tahun 2012 tercatat bahwa jumlah Bayi

Berat Lahir Rendah (BBLR) sebanyak 255 orang (2% dari total bayi lahir) yang tertangani sebanyak 255 orang (100%). Pada tahun 2013 tercatat bahwa jumlah Bayi Berat Lahir Rendah (BBLR) sebanyak 286 dari 8.139 Bayi Baru Lahir (BBL) yang ditimbang (3,5%). Sedangkan pada tahun 2014 jumlah Bayi Berat Lahir Rendah (BBLR) sebanyak 342 dari 9.828 Bayi Baru Lahir (BBL) yang ditimbang (3,5%) (Dinas Kesehatan Kabupaten Gowa,2015:44-45).

Mortalitas dan morbiditas neonatus pada bayi preterm/prematur masih sangat tinggi. Di Negara Barat sampai 80% dari kematian neonatus adalah akibat prematuritas, dan pada bayi yang selamat 10% mengalami permasalahan jangka panjang. Penyebab persalinan preterm seperti faktor pada ibu, faktor janin dan plasenta, ataupun faktor lain seperti seperti sosioekonomik. Angka kejadian persalinan preterm pada umumnya adalah sekitar 6-10%. Hanya 1,5% persalinan terjadi pada umur kehamilan kurang dari 32 minggu dan 0,5% pada kehamilan kurang dari 28 minggu. Namun, kelompok ini merupakan duapertiga dari kematian neonatal (Saifuddin, AB, dkk, 2014:667-668).

Penelitian lain menunjukkan bahwa umur kehamilan dan berat bayi lahir saling berkaitan dengan risiko kematian perinatal. Pada kehamilan umur 32 minggu dengan berat bayi >1500 gram keberhasilan hidup sekitar 85%, sedang pada umur kehamilan sama dengan berat janin <1500 gram angka keberhasilan sebesar 80%. Pada umur kehamilan <32 minggu dengan berat lahir <1500 gram angka keberhasilan hanya sekitar 59%. Hal ini menunjukkan bahwa keberhasilan

persalinan preterm tidak hanya tergantung umur kehamilan, tetapi juga berat bayi lahir (Saifuddin, AB, dkk, 2014:668).

Kesulitan utama dalam persalinan preterm ialah perawatan bayi preterm, yang semakin mudah usia kehamilannya semakin besar morbiditas dan mortalitas. Teknologi dapat berperan banyak dalam keberhasilan persalinan bayi preterm, tetapi yang perlu diperhatikan dalam menangani neonatus preterm terutama bayi dengan berat lahir sangat rendah (<1500 gram) yaitu biaya yang sangat mahal dan meminta tenaga yang banyak. Upaya primer mempunyai dampak biaya yang relatif murah bagi masyarakat mengingat akses ke rumah sakit sangat kecil, sedangkan upaya sekunder di rumah sakit lebih mahal (Saifuddin, AB, dkk, 2014:668).

Berdasarkan data Rekam Medikdi Rumah Sakit Umum Daerah (RSUD) Syekh Yusuf Gowa, tahun 2015 tercatat jumlah Bayi Berat Lahir Rendah (BBLR) sebanyak 76 bayi, untuk tahun 2016 tercatat jumlah BBLR sebanyak 150 bayi dan Bayi Berat Lahir Sangat Rendah (BBLSR) sebanyak 10 bayi. Sedangkan pada tahun 2017 bulan Januari-April, tercatat BBLR sebanyak 68 bayi dan BBLSR sebanyak 7 bayi (Rekam Medik RSUD Syekh Yusuf Gowa) .

Berdasarkan uraian data diatas, maka penulis tertarik untuk mengangkat kasus BBLR terutama BBLSR, sehingga penulis menggunakan pendekatan manajemen asuhan kebidanan dengan judul "Manajemen Asuhan Kebidanan pada Bayi Ny "S" dengan Bayi Berat Lahir Sangat Rendah (BBLSR) Di Rumah Sakit Umum Daerah (RSUD) Syekh Yusuf Gowa".

## ***B. Ruang Lingkup Pembahasan***

Adapun ruang lingkup pembahasan karya tulis ilmiah ini meliputi Manajemen Asuhan Kebidanan pada Bayi Ny ''S'' dengan Bayi Berat Lahir Sangat Rendah (BLSR) Di Rumah Sakit Umum Daerah (RSUD) Syekh Yusuf Gowa.

## ***C. Tujuan Penulisan***

### **1. Tujuan Umum**

Dengan menggunakan manajemen asuhan kebidanan dapat memperoleh informasi dan pelayanan nyata tentang proses dan pelaksanaan Asuhan Kebidanan pada Bayi Ny ''S'' dengan Bayi Berat Lahir Sangat Rendah Di Rumah Sakit Umum Daerah Syekh Yusuf Gowa.

### **2. Tujuan Khusus**

- a. Dilaksanakannya pengkajian data pada bayi dengan Bayi Berat Lahir Sangat Rendah Di RSUD Syekh Yusuf Gowa 2017.
- b. Dirumuskannya untuk menganalisa dan menginterpretasikan data untuk menegakkan diagnosis atau masalah aktual pada bayi dengan Bayi Berat Lahir Sangat Rendah Di RSUD Syekh Yusuf Gowa 2017.
- c. Dirumuskannya untuk menganalisa dan menginterpretasikan data untuk menegakkan diagnosis atau masalah potensial pada bayi dengan Bayi Berat Lahir Sangat Rendah Di RSUD Syekh Yusuf Gowa 2017.

- d. Diidentifikasi perlunya tindakan segera dan kolaborasi pada bayi dengan Bayi Berat Lahir Sangat Rendah Di RSUD Syekh Yusuf Gowa 2017.
- e. Ditetapkannya rencana tindakan asuhan kebidanan pada bayi dengan Bayi Berat Lahir Sangat Rendah Di RSUD Syekh Yusuf Gowa 2017.
- f. Dilaksanakannya tindakan asuhan kebidanan pada bayi dengan Bayi Berat Lahir Sangat Rendah Di RSUD Syekh Yusuf Gowa 2017.
- g. Diketahui hasil tindakan yang telah dilaksanakan pada bayi dengan Bayi Berat Lahir Sangat Rendah Di RSUD Syekh Yusuf Gowa 2017.
- h. Didokumentasikannya semua temuan dan tindakan asuhan kebidanan yang telah diberikan pada bayi dengan Bayi Berat Lahir Sangat Rendah Di RSUD Syekh Yusuf Gowa 2017.

#### ***D. Manfaat Penulisan***

Adapun manfaat penulisan pada kasus tersebut diatas adalah:

##### **1. Bagi Institusi**

Sebagai bahan bacaan bagi peneliti berikutnya di bidang kesehatan, dalam proses peningkatan dan pengembangan ilmu pengetahuan terkhususnya asuhan pada bayi dengan Bayi Berat Lahir Sangat Rendah dan masukan bagi institusi terkhususnya jurusan DIII Kebidanan dalam proses penerapan asuhan kebidanan bayi dengan Bayi Berat Lahir Sangat Rendah.



## 2. Bagi Instansi Tempat Pengambilan Kasus

Diharapkan dapat memberikan informasi bagi pihak Rumah Sakit Umum Daerah Syekh Yusuf Gowa mengenai bayi dengan Bayi Berat Lahir Sangat Rendah, sehingga dapat melakukan upaya peningkatan pelayanan kesehatan pada bayi dengan Bayi Berat Lahir Sangat Rendah.

## 3. Bagi Penulis

- a. Sebagai salah satu syarat untuk menyelesaikan pendidikan DIII Kebidanan di Universitas Islam Negeri Alauddin Makassar.
- b. Sebagai pengalaman yang berharga yang dapat meningkatkan dan menambah wawasan serta keterampilan dalam penerapan asuhan kebidanan pada bayi dengan bayi berat lahir sangat rendah.

## E. Metode Penulisan

Dalam penulisan karya tulis ilmiah ini, metode yang digunakan adalah sebagai berikut.

### 1. Studi Kepustakaan

Penulis mempelajari literatur-literatur yang relevan, dari data internal yang digunakan sebagai dasar teori yang berkaitan dengan laporan kasus ini.

### 2. Studi Kasus

Yaitu penulis melaksanakan studi kasus pada bayi dengan menggunakan 7 langkah varney yang meliputi: pengkajian data, merumuskan diagnosa/masalah aktual, maupun masalah potensial, menyusun rencana tindakan, melaksanakan

tindakan dan mengevaluasi serta mendokumentasi hasil asuhan kebidanan pada bayi dengan Bayi Berat Lahir Sangat Rendah(BBLSR) untuk memperoleh data yang akurat, penulis menggunakan teknik:

a. Anamnesa

Penulis mengadakan tanya jawab dengan ibu atau keluarga bayi yang dapat memberikan informasi yang dibutuhkan.

b. Pemeriksaan Fisik

Pemeriksaan dilakukan secara sistematis yaitu palpasi dan pemeriksaan diagnostik lainnya.

c. Studi Dokumentasi

Studi dokumentasi dilakukan dengan cara mempelajari status kesehatan klien yang bersumber dari catatan dokter, perawat/bidan, petugas laboratorium, dan hasil pemeriksaan lainnya yang dapat memberikan kontribusi dalam penyelesaian karya tulis ilmiah ini.

d. Diskusi

Penulis mengadakan tanya jawab dengan tenaga kesehatan yaitu bidan yang menangani langsung klien tersebut serta berdiskusi dengan dosen pembimbing.

***F. Sistematika Penulisan***

Adapun sistematika penulisan yang digunakan untuk menulis karya tulis ilmiah ini yaitu: pada bab I yaitu pendahuluan, akan menguraikan tentang latar

belakang masalah, ruang lingkup penulisan, tujuan penulisan, manfaat penulisan, metode penulisan serta sistematika penulisan.

Bab II yaitu tinjauan teoritis, akan menguraikan mengenai konsep dasar tentang bayi, tinjauan umum tentang Bayi Berat Lahir Rendah (BBLR), tinjauan umum tentang Bayi Berat Lahir Sangat Rendah (BBLSR), tinjauan umum tentang bayi menurut pandangan islam, dan tinjauan tentang proses manajemen asuhan kebidanan hingga pendokumentasian asuhan kebidanan.

Kemudian pada bab III yaitu studi kasus, akan menguraikan tentang 7 langkah varney yaitu identifikasi data dasar, identifikasi diagnosa/masalah aktual, identifikasi diagnosa/masalah potensial, tindakan segera dan kolaborasi, rencana tindakan/intervensi, implementasi, dan evaluasi, serta melakukan pendokumentasian (SOAP).

Bab IV yaitu pembahasan, akan membahas tentang perbandingan kesenjangan antara teori dan asuhan kebidanan serta praktik yang dilaksanakan di Rumah Sakit Umum Daerah Syekh Yusuf Gowa dalam memberikan asuhan kebidanan pada bayi dengan Bayi Berat Lahir Sangat Rendah (BBLSR).

Bab V yaitu penutup, akan memberikan kesimpulan dan saran dari asuhan yang telah dilakukan, semua temuan serta pengetahuan yang didapatkan dari hasil asuhan.

Kemudian selanjutnya daftar pustaka, bagian ini memuat daftar literatur ilmiah yang telah ditelaah dan dijadikan rujukan dalam penulisan.

## BAB II

### TINJAUAN TEORITIS

#### A. *Konsep Dasar tentang Bayi*

##### 1. **Pengertian Bayi Baru lahir Normal**

Bayi baru lahir normal adalah bayi yang lahir dengan presentase balakang kepala melalui vagina tanpa memakai alat, pada usia kehamilan genap 37 minggu sampai dengan 42 minggu, dengan berat badan 2500 – 4000 gram, nilai Apgar > 7 dan tanpa cacat bawaan (Rukiah, AY & Lia, Y, 2013:2).

Bayi Baru Lahir (BBL) normal adalah bayi yang baru dilahirkan pada kehamilan cukup bulan (dari kehamilan 37- 42 minggu) dan berat badan lahir 2500 gram sampai dengan 4000 gram dan tanpa tanda-tanda asfiksia dan penyakit penyerta lainnya(Wahyuni, S, 2011:1).

Neonatus adalah masa kehidupan pertama di luar rahim sampai dengan usia 28 hari. Neonatus mengalami masa perubahan dari kehidupan di dalam rahim yang serba tergantung pada ibu menjadi kehidupan di luar rahim yang serba mandiri (Putra, SR, 2012:184-185).

Bayi baru lahir (neonatus) adalah bayi usia 0-28 hari (Kementerian Kesehatan Republik Indonesia, 2010).

Manusia diciptakan Allah SWT. melalui proses yang secara bertahap sampai ia lahir dimuka bumi ini. Sebagaimana Firman Allah pada al-Quran Surahal-Mu'minun/23:12-14.

وَلَقَدْ خَلَقْنَا الْإِنْسَانَ مِنْ سُلَالَةٍ مِّن طِينٍ ﴿١٢﴾ ثُمَّ جَعَلْنَاهُ نُطْفَةً فِي قَرَارٍ  
 مَّكِينٍ ﴿١٣﴾ ثُمَّ خَلَقْنَا النُّطْفَةَ عَلَقَةً فَخَلَقْنَا الْعَلَقَةَ مُضْغَةً فَخَلَقْنَا  
 الْمُضْغَةَ عِظْمًا فَكَسَوْنَا الْعِظْمَ لَحْمًا ثُمَّ أَنْشَأْنَاهُ خَلْقًا آخَرَ فَتَبَارَكَ  
 اللَّهُ أَحْسَنُ الْخَالِقِينَ ﴿١٤﴾

Terjemahnya:

*”Dan Sesungguhnya Kami telah menciptakan manusia dari suatu saripati (berasal) dari tanah. Kemudian Kami jadikan saripati itu air mani (yang disimpan) dalam tempat yang kokoh (rahim). Kemudian air mani itu Kami jadikan segumpal darah, lalu segumpal darah itu Kami jadikan segumpal daging, dan segumpal daging itu Kami jadikan tulang belulang, lalu tulang belulang itu Kami bungkus dengan daging. kemudian Kami jadikan Dia makhluk yang (berbentuk) lain. Maka Maha sucilah Allah, Pencipta yang paling baik” (Q.S. al-Mu'minun/23:12-14).*

Ayat-ayat diatas menjelaskan proses kejadian manusia. Ayat ini mengemukakan tujuh tahap proses kejadian manusia sehingga ia lahir di permukaan bumi ini. Dan sesungguhnya Kami bersumpah bahwa Kami telah menciptakan manusia, yakni jenis manusia yang kamu saksikan, bermula dari suatu saripati yang berasal dari tanah (yang diproduksi alat pencernaan dari bahan makanan yang kemudian menjadi darah, yang kemudian berproses hingga akhirnya menjadi sperma ketika terjadi hubungan seks). Kemudian, Kami

*menjadikannya, yakni saripati itu, nuthfah (setetes yang dapat membasahi) yang disimpan dalam tempat yang kukuh, yakni rahim ibu.*

*Kemudian, Kami ciptakan, yakni jadikan, nuthfah itu 'alaqah (segumpal darah), lalu Kami ciptakan, yakni jadikan, 'alaqah itu mudhghah yang merupakan sesuatu yang kecil sekerat daging, lalu Kami ciptakan, yakni jadikan, mudhghah itu tulang belulang, lalu Kami bungkus tulang belulang itu dengan daging. Kemudian, Kami mewujudkannya, yakni tulang yang terbungkus daging itu menjadi setelah Kami meniupkan ruh ciptaan Kami kepadanya makhluk lain daripada yang lain yang sepenuhnya berbeda dengan makhluk-makhluk lain. Maka, Mahabanyak lagi mantap keberkahan yang tercurah dari Allah, Pencipta Yang Terbaik (Shihab, MQ, Vol.8, 2002).*

## **2. Klasifikasi Bayi**

### **a. Berdasarkan Berat Badan**

- 1) Bayi berat badan lahir cukup: bayi dengan berat lahir > 2500 gram.
- 2) Bayi berat badan lahir rendah (BBLR) atau *Low Birthweight Infant*: bayi dengan berat badan lahir kurang dari 1500-2500 gram.
- 3) Bayi berat badan lahir sangat rendah (BBLSR) atau *Very Low Birthweight Infant*: bayi dengan berat badan lahir 1000-1500 gram.
- 4) Bayi berat badan lahir amat sangat rendah (BBLASR) atau *Extremely Very Low Birthweight Infant*: bayi lahir hidup dengan berat badan lahir kurang dari 1000 gram (Marmi & Kukuh, R, 2015:3).

b. Berdasarkan Umur Kehamilan atau Masa Gestasi

- 1) *Preterm infant* atau bayi prematur adalah bayi yang lahir pada umur kehamilan tidak mencapai 37 minggu.
- 2) *Term infant* atau bayi cukup bulan (*mature atau aterm*) adalah bayi yang lahir pada umur kehamilan 37-42 minggu.
- 3) *Postterm infant* atau bayi yang lebih bulan adalah bayi yang lahir pada umur kehamilan sesudah 42 minggu (Amiruddin, R, & Hasmi, 2014:146).

**3. Evaluasi atau Penilaian Bayi Baru Lahir**

a. Apgar score

Penilaian keadaan umum bayi dinilai 1 menit setelah lahir dengan penggunaan nilai APGAR. Penilaian ini perlu untuk menilai apakah bayi menderita asfiksia atau tidak. Setiap penilaian diberi angka 0, 1, dan 2. Dari hasil penilaian tersebut dapat diketahui sebagai berikut.

- 1) Nilai APGAR 7-10: bayi normal
- 2) Nilai APGAR 4-6: bayi asfiksia sedang-ringan
- 3) Nilai APGAR 0-3: bayi asfiksia berat

Penilaian APGAR dilakukan pada menit pertama dan menit ke-5 setelah bayi lahir (Tando, NM, 2013:145).



Tabel 2.1  
Kriteria Penilaian Apgar Score  
(Sumber: Tando, NM, 2013:145-146)

Penilaian	Nilai 0	Nilai 1	Nilai 2	Jumlah NA
<i>Appearance</i> (warna kulit)	Pucat	Badan merah, ekstremitas biru	Seluruh tubuh kemera-merahan	
<i>Pulse rate</i> (frekuensi nadi)	Tidak ada	<100	>100	
<i>Grimace</i> (reaksi rangsangan)	Tidak ada	Sedikit gerakan mimik ( <i>grimace</i> )	Batuk/bersin	
<i>Activity</i> (tonus otot)	Tidak ada	Ekstremitas dalam sedikit fleksi	Gerakan aktif	
<i>Respiration</i> (pernapasan)	Tidak ada	Lemah/tidak teratur	Baik/menangis	

b. *Ballard score*

*Ballard score* merupakan suatu versi sistem *Dubowitz*. Prosedur ini penggunaan kriteria neurologis tidak tergantung pada keadaan bayi yang tenang dan beristirahat, sehingga lebih dapat diandalkan selama beberapa jam pertama kehidupan. Penilaian menurut *Ballard* adalah dengan menggabungkan hasil penilaian maturitas neuromuskuler dan maturitas fisik. Kriteria pemeriksaan maturitas neuromuskuler diberi skor, demikian pula kriteria pemeriksaan maturitas fisik. Jumlah skor pemeriksaan maturitas neuromuskuler dan maturitas fisik digabungkan, kemudian dengan menggunakan tabel nilai kematangan dicari masa gestasinya (Ballard JL, Khoury JC, Wedig K, *et al*, 1991:417).

Tabel 2.2

## Ciri Kematangan Fisik Menurut Ballard

(Sumber: Ballard JL, Khoury JC, Wedig K, *et al*, 1991)

Tanda	-1	0	1	2	3	4	5
Kulit	Lengket, rapuh, transparan	Merah seperti agar, gelatine transparan	Merah mudahhalus, vena-vena tampak	Permukaan mengelupas dengan/tanpa ruam, vena jarang	Daerah pucat dan pecah – pecah, vena jarang	Seperti kertas kulit, pecah-pecah dalam, tidak ada vena	Pecah-pecah, kasar, keriput
Lanugo	Tidak ada	Jarang	Banyak sekali	Menipis	Menghilang	Umunya tidak ada	
Permukaan Plantar Kaki	Tumit ibu jari kaki: 40-50 mm: -1 < 40 mm: -2	> 50 mm tidak ada garis	Garis-garis merah tipis	Lipatan melintang hanya pada bagian anterior	Lipatan pada 2/3 anterior	Garis-garis pada seluruh telapak kaki	
Payudara	Tidak tampak	Hampir tidak tampak	Areola datar, tidak ada benjolan 1-2 mm	Areola berbintil, benjolan 1-2 mm	Areola timbul, tonjolan 3-4 mm	Areolla penuh, benjolan 5-10 mm	
Mata /Daun Telinga	Kelopak mata menyatu, longgar: -1 ketat: -2	Kelopak terbuka, pinna datar, tetap terlipat	Pinna sedikit melengkung, lunak, rekoil lambat	Pinna memutar penuh, lunak, tetapi sudah rekoil	Pinna keras dan berbentuk, recoil segera	Kartilago tebal, telinga kaku	
Kelamin laki – laki	Skrotum datar, halus	Skrotum kosong, rugae samar	Testis pada kanal bagian atas, rugae jarang	Testis menuju ke bawah, sedikit rugae	Testis di skrotum rugae jelas	Testis pendulous, rugae dalam	

Kelamin perempuan	Klitoris menonjol, labia datar	Klitoris menonjol, labia minora kecil	Klitoris menonjol, labia minora membesar	Labia mayora dan minora sama – sama menonjol	Labia mayora besar, labia minora kecil	Labia mayora menutupikli toris dan labia minora
-------------------	--------------------------------	---------------------------------------	--	--	--	---

	-1	0	1	2	3	4	5
Postur							
Jendela pergelangan tangan							
Gerakan lengan membalik							
Sudut poplitea							
Tanda selenjang							
Lutut ke telinga							

UNIVERSITAS ISLAM NEGERI

Gambar 2.1. Kamatangan Neuromuskuler

(Sumber: Ballard JL, Khoury JC, Wedig K, *et al*, 1991)

M A K A S S A R

Cara menilai aktivitas neuromuskuler:

- Posture* di nilai bila bayi dalam posisi terlentang dan tenang
- Square window* tangan bayi di deflesikan di antara ibu jari dan telunjuk pemeriksaan lalu di ukur sudut antara *hypothear emninece* dengan *foream*.

- c. *Arm recoil* lakukan fleksi dengan bawah selama 5 detik kemudian lengan tersebut di ekstensikan dan di lepas, nilai derajat kembalinya ke posisi fleksi.
- d. *Popliteal angel* bayi tidur terlentang, paha di pegang sedemikian rupa sehingga terdapat posisi lutut – dada (*knee-chest position*) setelah di lakukan ekstensi tungkai bawah, ukurlah sudut di bawah lutut tersebut.
- e. *Scarf sign* posisi terlentang, peganglah salah satu lengan bayi dan usahakan tangan tersebut mancapai leher posterior dari bahu sisi lainnya. Angkat dan geserlah siku bayi di atas dadanya dan lihat sampai di mana siku tersebut dapat di geser. Makin mudah bergeser sikunya melewati garis tengah sisi lain.
- f. *Heel to ear* posisi terlentang gerakan kaki bayi di telinga dari sisi yang sama. Perbaiki jarak yang tidak mencapai telinga ekstensi lutut.

Tabel 2.3  
Penilaian Tingkat Kematangan Menurut Ballard

(Sumber: Ballard JL, Khoury JC, Wedig K, *et al*, 1991)

Skor	-10	-5	0	5	10	15	20	25	30	35	40	45	50
Usia (Minggu)	20	22	24	26	28	30	32	34	36	38	40	42	44

## **B. Tinjauan Umum tentang Bayi Berat Lahir Rendah (BBLR)**

### **1. Pengertian Bayi Berat Lahir Rendah (BBLR)**

- a. Berat bayi lahir rendah (BBLR) adalah bayi yang memiliki berat badan 2500 gram atau kurang saat lahir (Williamson, R,& Kenda, C, 2013:4).

- b. Bayi berat badan lahir rendah (BBLR) atau *Low Birthweight Infant*: bayi dengan berat badan lahir kurang dari 1500-2500 gram (Marmi & Kukuh, R, 2015:3).

Berdasarkan teori di atas dapat di simpulkan bahwa BBLR merupakan bayi yang berat badannya kurang dari 2500 gram - 1500 gram dan umur kehamilannya kurang dari 37 minggu atau di atas 37 minggu.

## **2. Prognosis Bayi Berat Lahir Rendah (BBLR)**

Prognosis bayi berat lahir rendah ini tergantung dari berat ringannya masalah perinatal, misalnya masa gestasi (makin muda masa gestasi/makin rendah berat bayi makin tinggi angka kematian), asfiksia/iskemia otak, sindrom gangguan pernapasan, perdarahan *intraventriculer*, *dysplasia bronkopulmonal*, *retrolental fibroplasias*, infeksi, dan gangguan metabolik (asidosis, hipoglikemia, hiperbilirubinemia).

Prognosis ini juga tergantung dari keadaan sosial ekonomi, pendidikan orang tua dan perawatan pada saat kehamilan, persalinan, dan postnatal (pengaturan suhu lingkungan, resusitasi, makanan, mencegah infeksi, mengatasi gangguan pernapasan, asfiksia, hiperbilirubinemia, hipoglikemia, dan lain-lain) (Winkjosastro, 2006).

## **3. Faktor-Faktor yang Mempengaruhi Risiko Kejadian Bayi Berat Lahir Rendah (BBLR)**

Terdapat faktor risiko maternal yang mempengaruhi kejadian BBLR, adapun beberapa faktor diantaranya adalah sebagai berikut:

a. Pekerjaan Ibu

Penelitian Aminian, dkk (2011) menunjukkan bahwa usia kehamilan kurang dari 37 minggu sering terjadi pada ibu yang bekerja dan rata-rata berat bayi lahir berbanding terbalik dengan lama waktu ibu bekerja. Selain itu, hal tersebut juga turut dipengaruhi oleh durasi waktu berdiri ibu selama bekerja dalam sehari. Ibu yang bekerja berisiko 2,41 kali lebih besar melahirkan BBLR dari pada ibu rumah tangga (Septiani, R, 2015:15).

b. Usia Ibu Melahirkan

Usia muda untuk menjadi seorang ibu seringkali membuat para ibu muda tersebut kekurangan pengetahuan, pendidikan, pengalaman, pendapatan dan kekuatan dibandingkan dengan ibu yang lebih tua. Beberapa budaya dimasyarakat, menjadi ibu di usia yang muda harus menanggung efek dari sikap menghakimi dan seringkali membuat situasi yang sudah sulit menjadi lebih buruk (Septiani, R, 2015:17).

Ibu bersalin terbanyak pada umur beresiko (73,5%) dan pada BBLR didapatkan mayoritas terjadi pada ibu tidak beresiko (69,4%), bila dibandingkan dengan umur yang bersiko (57,7%), uji statistik diketahui tidak ada hubungan antara umur dengan kejadian BBLR (Meihartati, T, 2017:76).

Analisis bivariat, menunjukkan bahwa probabilitas bayi dengan berat lahir rendahmeningkat secara signifikanantara ibu yang berusia  $\leq 20$  tahun dan  $> 35$  tahun, namun asosiasi ini tidak secara statistiksignifikan. Selain itu, ditemukan bahwa usia perkawinan cukup signifikan terkait dengan probabilitas bayi dengan

berat lahir rendah. Sehingga kemungkinan bayi dengan berat lahir rendah meningkat sebesar 2,25 kali pada ibu dengan usia ibu kurang dari 20 tahun dibandingkan ibu yang memiliki usia perkawinan lebih tinggi (Karamzad, N, dkk, 2016:1985-1986 & 1990).

Umur 20 tahun Indeks Massa Tubuh (IMT) juga diketahui signifikan dengan berat lahir rendah bayi, bahwa probabilitas itu meningkat sebesar 70 persen di antara ibu hamil dibandingkan dengan berat normal. Menunjukkan bahwa usia maternal selain 25-30 saat melahirkan meningkatkan probabilitas bayi lahir rendah. Usia perkawinan muda juga dianggap sebagai salah satu faktor risikonya. Akhirnya, penelitian ini menunjukkan hal itu dengan bertambahnya berat badan ibu sebelum kehamilan, probabilitas kelahiran bayi berat rendah bayi menurun (Karamzad, N, dkk, 2016:1985-1986 & 1990).

#### c. Pendidikan

Penelitian Frederick, dkk (2008) menemukan bahwa tidak ada hubungan antara tingkat pendidikan dengan berat bayi yang dilahirkan, dimana hal tersebut sejalan dengan penelitian Kanal, dkk (2014) (Septiani, R, 2015:18).

Hasil penelitian Rakesh K Nayak, dkk (2013) menyarankan untuk memusatkan perhatian tentang pendidikan kesehatan calon ibu dan anak untuk mencegah kehamilan remaja, program ini ditujukan pada anak perempuan dan perempuan yang ingin hamil. Pendidikan harus diberikan pada wanita dan anak perempuan serta perhatian yang diinginkan karena telah terbukti berkorelasi kuat dengan risiko bayi berat lahir rendah (Nayak, RK, dkk, 2013:3).



d. Kunjungan *Antenatal Care* (ANC)

Pelaksanaan kegiatan ANC memiliki peran penting untuk meningkatkan kesehatan ibu dan anak, karena kunjungan ANC merupakan salah satu sumber utama ibu mendapatkan tablet Fe dan edukasi mengenai kebutuhan nutrisi yang penting selama masa kehamilan. Di mana ibu yang tidak melakukan kunjungan antenatal, bahkan jumlah kunjungan yang kurang, dapat meningkatkan ibu melahirkan bayi BBLR (Septiani, R, 2015:22).

Berat lahir rendah ditemukan berhubungan signifikan dengan total angka yang ditemukan. Ibu yang datang 1 atau 2 kali kunjungan ANC 16 kali lipat lebih cenderung memiliki BBLR daripada ibu yang memiliki lebih dari 4 kunjungan ANC secara total. Kesempatan untuk mengantarkan BBLR neonatus oleh ibu yang memiliki kunjungan ANC total sebesar 3-4 kali juga lebih tinggi (Bhaskar, RK, dkk, 2015:3).

e. Status Kurang Energi (KEK) Ibu

Kondisi asupan nutrisi saat kehamilan yang buruk merupakan salah satu faktor resiko melahirkan bayi berat badan lahir rendah. Salah satu indikator untuk mengetahui status gizi ibu adalah melalui ukuran Lingkar Lengan Atas (LILA)  $\leq$  23,5 cm, di mana hal tersebut dapat digunakan untuk mengetahui keadaan kekurangan energi dalam waktu lama (kronis) pada Wanita Usia Subur (WUS) dan ibu hamil (Septiani, R, 2015:23-24).

Terdapat hubungan positif yang kuat antara LILA dengan BBL dengan nilai koefisien korelasi (R), sebesar 0,521 dan secara statistik sangat bermakna,

serta 27,1% LILA menyumbang pada kejadian BBLR, sedangkan 72,9% ditentukan oleh faktor lain seperti pendidikan ibu, pekerjaan, umur, paritas, jarak kehamilan, penyakit infeksi, dan kelainan genetik. Jadi dapat disimpulkan bahwa semakin besar ukuran LILA seorang ibu akan semakin besar pula berat badan bayi yang dilahirkan (Susilani, AT, 2015:7).

f. Usia Gestasi (Usia kehamilan)

Usia kehamilan adalah istilah umum yang digunakan selama masa kehamilan untuk menggambarkan seberapa jauh perkembangan kehamilan tersebut dan diukur dalam satuan minggu, sejak hari pertama siklus menstruasi wanita hingga waktu tertentu. Usia kehamilan kurang dari 36 minggu merupakan faktor yang berpengaruh terhadap BBLR (Septiani, R, 2015:24-25).

Bayi yang diberi ASI kebanyakan yang lahir dengan berat lahir rendah (66,7%) berasal ibu dengan usia kehamilan prematur (<37 minggu), yang berarti belum cukup gestasional untuk memiliki normal kelahiran. Diketahui bahwa pada kategori bayi *aterm* (38-42 minggu) memiliki kehamilan normal tidak ada kategori. Bayi lahir dengan berat lahir sangat rendah (berat 1000 sampai 1500 g). Sebaliknya pada bayi prematur yang memiliki usia kehamilan tidak normal (<37 minggu) mengandung kategori berat 31,2% berat lahir dengan berat lahir sangat rendah (1000-1500 g). Disimpulkan bahwa usia kehamilan berhubungan dengan berat lahir (Aritonang, E, dkk, 2015:310).

g. Konsumsi Tablet Fe (Zat Besi)

Berdasarkan hasil penelitian (Balarajan, dkk, 2013) melalui analisis multivariat diketahui bahwa terdapat hubungan negatif antara konsumsi tablet Fe dengan kejadian BBLR setelah mengontrol faktor sosioekonomi maupun kunjungan *antenatal* (Septiani, R, 2015:27-28).

Suplementasi zat besi ditemukan berhubungan secara signifikan dengan BBLR. Ibu-ibu yang diberi dengan tablet zat besi selama 90 hari atau kurang hampir tiga kali lebih rentan memiliki bayi BBLR daripada ibu memiliki suplementasi zat besi selama lebih dari 90 hari (Bhaskar, RK, dkk, 2015:3).

h. Sosial Ekonomi Ibu

Sosial ekonomi merupakan salah satu ukuran untuk menggambarkan tingkat perbedaan sosial, yang meliputi pendapatan, pekerjaan dan tingkat pendidikan. Tingkat sosial ekonomi yang rendah tidak dapat langsung mempengaruhi perkembangan janin, melainkan sebagai suatu perantara pada faktor risiko lainnya yang dapat meningkatkan risiko buruk pada saat janin lahir, seperti nutrisi ibu, aktivitas fisik ibu, akses yang kurang terhadap kualitas *prenatal care*, dan psikososial ibu (Septiani, R, 2015:28-29).

i. Merokok pada Masa Kehamilan

Hipertensi pada ibu hamil dapat menyebabkan BBLR karena memberi pengaruh pada aliran darah di plasenta yang menyebabkan terbatasnya suplai nutrisi pada janin (Septiani, R, 2015:29).

j. Paritas

Paritas adalah banyaknya jumlah anak yang pernah dilahirkan. Banyaknya anak yang dilahirkan akan sangat berpengaruh terhadap kesehatan ibu maupun anak, di mana resiko BBLR, kematian ibu maupun anak akan meningkat apabila jarak melahirkan terlalu dekat. Hal tersebut dikarenakan fisik ibu dan rahim yang masih kurang cukup istirahat karena ibu yang sering hamil, terutama dengan jarak yang pendek akan menyebabkan ibu terlalu lelah akibat dari hamil, melahirkan, menyusui, dan merawat anaknya terus menerus (Septiani, R, 2015:31).

Hasil penelitian didapatkan ibu bersalin mayoritas pada *multipara* (66,3%), tetapi pada kejadian BBLR paling banyak terjadi pada *primipara* (88,4%), bila dibandingkan dengan *multipara* (56,9%), hasil uji statistik diketahui ada hubungan antara paritas dengan kejadian BBLR (Meihartati, T, 2017:76).

k. Riwayat Ibu Melahirkan Berat Badan Lahir Rendah (BBLR)

Ibu yang memiliki riwayat melahirkan BBLR 3,3 kali lebih berisiko melahirkan BBLR dibandingkan dengan ibu yang tidak memiliki riwayat melahirkan BBLR (Septiani, R, 2015:32).

Penelitian ini adanya risiko pemeriksaan kadar hemoglobin terhadap berat badan lahir rendah menunjukkan jumlah kontrol berat badan lahir rendah dengan pemeriksaan kadar hemoglobin yang berisiko tinggi sebanyak 60,3%. Dalam hal ini ibu yang tidak melakukan pemeriksaan kadar hemoglobin bisa mengantisipasi melahirkan berat badan lahir rendah apabila ibu melakukan

kunjungan *antenatal care* yang rutin dengan, memeriksakan tekanan darah, dan juga melakukan penimbangan berat badan, memiliki jarak kehamilan >2 tahun, paritas rendah, dan faktor lain seperti tidak terpapar asap rokok, dan status gizi ibu yang baik (Nur, R, dkk, 2016:40).

Berdasarkan hasil analisis pemeriksaan kadar hemoglobin yang berisiko tinggi namun menjadi kontrol dalam kejadian BBLR ditemukan bahwa 45,7% diantaranya memiliki jarak kehamilan yang rendah, 72,9% yang memiliki paritas rendah, 74,3% yang melakukan kunjungan *antenatal care*, 31,4% yang melakukan pemeriksaan tekanan darah, 71,4% yang melakukan penimbangan berat badan dan juga dapat dipengaruhi faktor lainnya seperti memiliki status gizi yang baik dan tidak terpapar oleh asap rokok (Nur, R, dkk, 2016:40-41).

### ***C. Tinjauan Umum tentang Bayi Berat Lahir Sangat Rendah (BBLSR)***

#### **1. Pengertian Bayi Berat Lahir Sangat Rendah (BBLSR)**

- a. Bayi Berat Lahir Sangat Rendah (BBLSR), berat lahir < 1.500 gram (Rukiah, AY & Lia, Y, 2013:26).
- b. Bayi berat lahir sangat rendah (BBLSR), berat lahir 1000-1500 gram (g) (<1500 g) (Amiruddin, R, & Hasmi, 2014:141).
- c. Bayi berat badan lahir sangat rendah (BBLSR) atau *Very Low Birthweight Infant* : bayi dengan berat badan lahir 1000-1500 gram (Marmi & Kukuh, R, 2015:3).
- d. Berat bayi lahir sangat rendah (BBLSR) adalah bayi yang memiliki berat badan kurang dari 1500 gram saat lahir (Williamson, A, & Kenda, C, 2013:4).

Berdasarkan teori di atas dapat di simpulkan bahwa BBLSR adalah bayi yang berat lahirnya 1499-1000 gram.



Gambar 2.2. Bayi Berat Lahir Sangat Rendah (BBLSR)

(Sumber: Pribadi)

## 2. Etiologi Bayi Berat Lahir Sangat Rendah (BBLSR)

Etiologi yang mempengaruhi kejadian BBLSR dengan persalinan *preterm* (prematur) yaitu:

### a. Faktor Ibu

- 1) Toksemia Gravidarum (Pre-eklampsia dan eklampsia).
- 2) Riwayat kelahiran prematur sebelumnya, perdarahan *ante partum*, malnutrisi, dan anemia.
- 3) Kelainan berbentuk uterus (misal: uterus bikurnis, inkompeten serviks).
- 4) Tumor (misal: mioma uteri, eistoma).

- 5) Ibu yang menderita penyakit seperti akut dengan gejala panas tinggi (misal: tifus abdominalis dan malaria) dan kronis (misal: TBC, penyakit jantung, hipertensi, penyakit ginjal (*glomerulonefritis* akut).
- 6) Trauma pada masa kehamilan antara lain jatuh.
- 7) Kebiasaan ibu (ketergantungan obat narkotik, rokok, dan alkohol).
- 8) Usia ibu pada waktu hamil kurang dari 20 tahun atau lebih dari 35 tahun.
- 9) Bekerja yang terlalu berat.
- 10) Jarak hamil dan bersalin terlalu dekat.

b. Faktor Janin

- 1) Kehamilan ganda.
- 2) Hidramnion.
- 3) Ketuban pecah dini.
- 4) Cacat bawaan
- 5) Kelainan kromosom.
- 6) Infeksi (misal: rubella, sifilis, toksoplasmosis).
- 7) Inkompatibilitas darah ibu dari janin (faktor rhesus, golongan darah A, B, dan O).
- 8) Infeksi dalam rahim.

c. Faktor Lain

Selain faktor ibu dan janin ada pula faktor lain:

- 1) Faktor plasenta (plasenta previa dan solusi plasenta).
- 2) Faktor lingkungan (radiasi dan zat-zat beracun)

- 3) Faktor keadaan sosial ekonomi yang rendah (kebiasaan, pekerjaan yang melelahkan, dan merokok) (Rukiah, AY & Lia, Y, 2013:244).

Faktor yang mempengaruhi kejadian BBLSR dengan persalinan *dismaturitas* yaitu:

a. Faktor Ibu

- 1) Kehamilan ganda.
- 2) Usia ibu.
- 3) Penyakit: DM.
- 4) Sosioekonomi yang rendah: gizi, kebiasaan merokok.
- 5) Lingkungan: faktor ketinggian tempat.
- 6) Faktor plasenta: besar plasenta, tempat insersi TP, tempat melekat plasenta.

b. Faktor Janin

- 1) Kelainan janin: > banyak pada bayi perempuan.
- 2) Kelainan kongenital yang berat.
- 3) Etnik dan ras (Saleha, S, 2012:28).

Berdasarkan analisis data *multivariate*, didapatkan faktor risiko faktor yang paling berpengaruh yaitu usia kehamilan, preeklampsia, hidramnion, kehamilan ganda, dan jenis kelamin (Makbruri, 2015:733).

### 3. Penggolongan Bayi Berat Lahir Sangat Rendah (BBLSR)

Bayi dengan berat badan lahir sangat rendah dibagi menjadi 2 golongan, yaitu:



a. Prematuritas Murni

Prematuritas murni adalah bayi dengan masa kehamilan yang kurang dari 37 minggu dan berat badan sesuai dengan berat badan untuk usia kehamilan (berat terletak antara persentil ke-10 sampai persentil ke-90), pada *intrauterus growth curve* atau disebut:

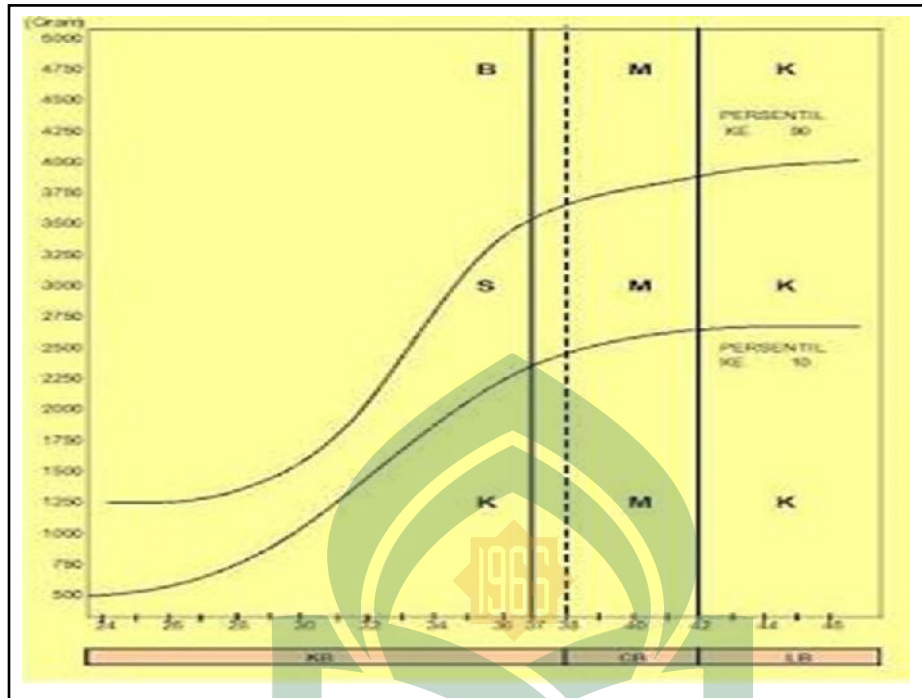
- 1) Neonatus Kurang Bulan – Sesuai untuk Masa Kehamilan (NKB-SMK).
- 2) Neonatus Cukup Bulan – Sesuai Masa Kehamilan (NCB-SMK).
- 3) Neonatus Lebih Bulan – Sesuai Masa Kehamilan (NLB-SMK).

b. Dismatur

Dismatur adalah bayi dengan berat badan kurang dari seharusnya untuk masa gestasi/kehamilan akibat bayi mengalami retardasi *intra uterine* dan merupakan bayi yang kecil untuk masa pertumbuhan (KMK). Dismatur dapat terjadi dalam *preterm, term, post term* yang terbagi dalam:

- 1) Neonatus Kurang Bulan – Kecil untuk Masa Kehamilan (NKB - KMK).
- 2) Neonatus Cukup Bulan – Kecil untuk Masa Kehamilan (NCB - KMK).
- 3) Neonatus Lebih Bulan – Kecil untuk Masa Kehamilan (NLB - KMK)

(Maryunani, A, 2013).



Keterangan :

BMK : Besar Masa Kehamilan      KB : Kurang Bulan  
 SMK : Sesuai Masa Kehamilan      CB : Cukup Bulan  
 KMK : Kecil Masa Kehamilan      LB : Lebih Bulan

Gambar 2.3. Grafik *Lubchenco* (Sumber: Deo,IS, 2015:3)

#### 4. Karakteristik Bayi Berat Lahir Sangat Rendah (BBLSR)

Bayi berat lahir sangat rendah mempunyai karakteristik:

- a. Berat badan kurang dari 1500 gram.
- b. Panjang kurang dari 45 cm.
- c. Lingkaran dada kurang dari 30 cm.
- d. Lingkaran kepala kurang dari 33 cm.
- e. Usia kehamilan kurang dari 37 minggu.

- f. Kepala relatif lebih besar.
- g. Kulit tipis transparan, rambut lanugo banyak, lemak kulit kurang.
- h. Otot hipotonik lemah.
- i. Pernapasan tidak teratur dapat terjadi apnea (gagal napas).
- j. Ekstremitas: paha abduksi, sendi lutut/ kaki fleksi-lurus.
- k. Kepala tidak mampu tegak.
- l. Pernapasan sekitar 45 sampai 50 denyut per menit.
- m. Frekuensi nadi 100 sampai 140 denyut per menit (Manuaba, IAC, dkk, 2010:438).

Tanda dan gejala bayi berat lahir sangat rendah sebagai berikut:

- a. Umur kehamilan sama dengan atau kurang dari 37 minggu.
- b. Berat badan sama dengan atau kurang dari 2500 gram.
- c. Panjang badan sama dengan atau kurang 46 cm.
- d. Kuku panjangnya belum melewati ujung jari.
- e. Batas dahi dan rambut tidak jelas.
- f. Lingkar kepala sama dengan atau kurang dari 33 cm.
- g. Lingkar dada sama dengan atau kurang dari 30 cm.
- h. Rambut lanugo masih banyak.
- i. Jaringan lemak subkutan tipis atau kurang.
- j. Tulang rawan dan daun telinga belum sempurna pertumbuhannya, sehingga tidak teraba tulang rawan daun telinga.
- k. Tumit mengilap, telapak kaki halus.

- l. Alat kelamin: pada laki-laki pigmentasi dan rugae pada skrotum kurang, testis belum turun ke dalam skrotum. Untuk bayi perempuan klitoris menonjol, labia minora belum tertutup oleh labia mayora.
- m. Tonus otot lemah, sehingga bayi kurang aktif dan pergerakannya lemah.
- n. Fungsi saraf yang belum atau kurang matang, mengakibatkan refleks isap, menelan dan batuk masih lemah atau tidak efektif, dan tangisannya lemah.
- o. Jaringan kelenjar mammae masih kurang akibat pertumbuhan otot dan jaringan lemak masih kurang (Amiruddin, R, & Hasmi, 2014:147-148).

#### **5. Gambaran Klinik Bayi Berat Lahir Sangat Rendah (BBLSR)**

##### **a. Sebelum Lahir**

- 1) Pada anamnese sering di jumpai adanya riwayat abortus partus prematur dan lahir mati.
- 2) Pergerakan janin yang pertama (*quikening*) terjadi lebih lambat, gerakan janin lebih lambat, walaupun kehamilannya sudah agak lanjut.
- 3) Pembesaran uterus tidak sesuai tuanya kehamilan.
- 4) Pertambahan berat badan ibu lambat.
- 5) Sering di jumpai kehamilan dengan oligohidramnion atau bisa pula *hidramnion*, *hiperemesis gravidarum*, dan pada hamil lanjut dengan *toxemia gravidarum*.

##### **b. Setelah lahir**

- 1) Verniks kaseosa sedikit / tidak ada.
- 2) Jaringan lemak bawah kulit sedikit.

- 3) Tulang tengkorak lunak mudah bergerak.
- 4) Menangis lemah.
- 5) Kulit tipis, merah dan transparan.
- 6) Tonus otot hipotonik (Maryunani, A, 2013:54-55).

#### **6. Patofisiologi Bayi Berat Lahir Sangat Rendah (BBLSR)**

Temperatur dalam kandungan  $37^{\circ}\text{C}$  sehingga bayi setelah lahir dalam ruangan suhu temperatur ruangan  $28-32^{\circ}\text{C}$ . Perubahan temperatur ini perlu diperhitungkan pada BBLSR karena belum bisa mempertahankan suhu normal yang disebabkan:

- a. Pusat pengaturan suhu badan masih dalam perkembangan.
- b. *Intake* cairan dan kalori kurang dari kebutuhan.
- c. Cadangan energi sangat kurang.
- d. Luas permukaan tubuh relatif luas sehingga risiko kehilangan panas lebih besar.
- e. BBLSR sering terjadi penurunan berat badan disebabkan: malas minum dan pencernaan masih lemah.
- f. BBLSR rentan infeksi sehingga terjadi sindrom gawat nafas, hipotermi, tidak stabil sirkulasi (oedema), hipoglikemi, hipokalsemia, dan hiperbilirubin (Sudarti & Afroh, F, 2013:5).

## **7. Penyakit yang Berhubungan dengan Berat Badan Lahir Sangat Rendah (BBLSR)**

Berat badan lahir sangat rendah mungkin prematur (kurang bulan) atau dismaturitas (cukup bulan). Beberapa penyakit yang berhubungan dengan BBLSR:

- a. Penyakit yang Berhubungan dengan Prematuritas
  - 1) Sindrom gangguan pernapasan idiopatik (penyakit *membrane hialin*).
  - 2) Pneumonia aspirasi, karena refleks menelan dan batuk belum sempurna.
  - 3) Perdarahan spontan dalam ventrikel otak lateral, akibat anoksia otak (erat kaitannya dengan gangguan pernapasan).
  - 4) Hiperbilirubinemia, karena fungsi hati belum matang.
  - 5) Hipotermi.
- b. Penyakit yang Berhubungan dengan Dismaturitas
  - 1) Sindrom aspirasi mekonium.
  - 2) Hipoglikemia, karena cadangan glukosa rendah.
  - 3) Hiperbilirubinemia.
  - 4) Hipotermi (Maryunani, A, 2013:46-47).

## **8. Penatalaksanaan Bayi Berat Lahir Sangat Rendah (BBLSR)**

- a. Langkah-Langkah Penanganan BBLSR Secara Umum
  - 1) Mempertahankan suhu tubuh dengan ketat

Karena bayi BBLSR mudah mengalami hipotermi, maka itu suhu tubuhnya harus di pertahankan dengan ketat. Cara mempertahankan suhu tubuh

bayi BBLSR dan penangganya jika lahir di puskesmas atau petugas kesehatan yaitu:

- a) Keringkan badan bayi BBLSR dengan handuk hangat.
  - b) Kain yang basah secepatnya di ganti dengan yang kering dan hangat dan pertahankan tubuhnya dengan tetap.
  - c) Berikan lingkungan hangat dengan cara kontak kulit ke kulit dan bungkus bayi BBLSR dengan kain hangat.
  - d) Beri lampu 60 watt dengan jarak minimal 60 cm dari bayi.
  - e) Beri oksigen.
  - f) Tali pusat dalam keadaan bersih .
- 2) Mencegah infeksi dengan ketat

Bayi BBLSR sangat rentan akan infeksi, maka prinsip – prinsip pencegahan infeksi termasuk cuci tangan sebelum memegang bayi.

Pencegahan infeksi, yaitu:

- a) Cara kerja aseptik, cuci tangan setiap akan memegang bayi.
  - b) Mencegah terlalu banyak bayi dan petugas dalam satu ruangan.
  - c) Melarang petugas yang menderita infeksi masuk ke tempat bayi dirawat.
  - d) Antibiotik disesuaikan dengan pola kuman.
  - e) Membatasi tindakan seminimal mungkin (Sudarti & Afroh, F, 2013:6).
- 3) Pengawasan nutrisi (Air Susu Ibu (ASI))

Refleks menelan bayi BBLSR belum sempurna dan sangat lemah, sehingga pemberian nutrisi harus di lakukan dengan cermat. Sebagai langkah

awal jika bayi BBLSR bisa menelan adalah tetesi ASI dan jika bayi BBLSR belum bisa menelan segera rujuk (rujuk ke rumah sakit jika bayi BBLSRnya di tangani di puskesmas).Prinsip umum pemberian cairan dan nutrisi, yaitu:

- a) Prinsip diberikan minum peroral sesegera mungkin.
- b) Periksa refleks hisap dan menelan.
- c) Motivasi ASI.
- d) Pemberian nutrisi intarvena jika ada indikasi.
- e) Berikan multivitamin jika minum enteral dapat diberikan secara kontinyu (Sudarti & Afroh, F, 2013:6).

#### 4) Penimbangan ketat

Perubahan berat badan mencerminkan kondisi gizi / nutrisi bayi dan erat kaitannya dengan daya tahan tubuh, oleh sebab itu penimbangan berat badan harus di lakukan dengan ketat. Kebutuhan cairan untuk bayi baru lahir adalah 120 – 150 ml / kg/hari atau 100 – 120 ml/kg/hari. Pemberian di lakukan secara bertahap sesuai dengan kemampuan bayi untuk segera mungkin mencukupi kebutuhan cairan/kalori. Selain itu kapasitas lambung bayi BBLSR sangat kecil sehingga minum harus sering di berikan tiap jam. Perhatikan apakah selama pemberian minum bayi menjadi cepat lelah, menjadi biru atau perut membesar / kembung (Amiruddin, R,& Hasmi, 2014:142-143).

#### b. Penanganan BBLSR dengan Inkubator

- 1) Bayi yang dapat di inkubator.



a) Bayi yang kurang dari 1500 gram, yang tidak dapat dilakukan KMC (*Kangaroo Mother Care*).

b) Bayi sakit berat (sepsis dan gangguan nafas berat).

2) Cara pemakaian inkubator

a) Pastikan inkubator berfungsi dengan baik.

b) Nyalakan alat sebelum di pakai agar matras, linen hangat.

c) Atur suhu inkubator yang dikehendaki (dilakukan bertahap) sesuai umur dan berat bayi.

d) Gunakan satu inkubator untuk satu bayi.

e) Periksa suhu inkubator dengan termometer ruang.

f) Minimalkan membuka pintu inkubator, jaga lubang selalu tertutup agar suhu inkubator tetap hangat.

g) Bersihkan inkubator dengan desinfektan.

h) Ganti air *reservoir* setiap hari.

3) Keuntungan inkubator

a) Membantu melakukan pengamatan pada bayi.

b) Bersih dan hangat.

c) Mempertahankan suhu pada tingkat tertentu.

d) Memudahkan penyediaan oksigen.

e) Bayi dapat telanjang bila diperlukan.

4) Kerugian inkubator

a) Perlu tenaga terlatih untuk merawat bayi.

- b) Perlu tenaga terlatih untuk merawat dan membersihkan alat.
- c) Perlu sumber listrik.
- d) Memudahkan bakteri tumbuh.
- e) Lebih sulit dibersihkan.
- f) Risiko kepanasan dan infeksi (Sudarti & Afroh, F, 2013:14-15).

c. Perawatan BBLSR Sehat

1) BBLSR sering mempunyai masalah selama minggu-minggu pertama kehidupannya:

- a) Adaptasi kehidupan di luar rahim.
- b) Bantuan untuk tetap hangat.
- c) ASI yang cukup.

2) Asuhan BBLSR sehat:

- a) Penghangatan bayi dengan Perawatan Metode Kangguru (PMK).
- b) Pemberian ASI dini dan eksklusif.
- c) Pencegahan infeksi.
- d) Pemberian imunisasi.
- e) Pemantauan tanda bahaya dan persiapan pra rujukan jika perlu.

3) Perawatan bayi lekat atau metode kangguru (*Kangaroo Mother Care* (KMC))

- a) Perawatan BBLSR atau kurang bulan

(1) Cara yang murah, aman dan mudah diterapkan.

- (2) Mempertahankan suhu tubuh bayi dengan cara kontak ke kulit seawal mungkin.
  - (3) Mendukung ibu untuk memberikan ASI.
  - (4) Proses latihan dan dukungan untuk ibu dan keluarga.
  - (5) Memberi pelajaran tentang perawatan BBLSR dimulai sejak di rawat di Rumah Sakit dan diteruskan di rumah.
  - (6) Memperpendek perawatan di Rumah Sakit, pulang lebih awal.
- b) Syarat perawatan bayi lekat (KMC)
- (1) Berat lahir <2500 gram.
  - (2) Keadaan umum baik dan stabil.
  - (3) Tidak ada kelainan bawaan mayor.
  - (4) Mampu menghisap.
  - (5) Ibu sehat.
- c) Manfaat *Kangaroo Mother Care* (KMC)
- (1) Ikatan emosi ibu dan bayi.
  - (2) Mempertahankan suhu tubuh bayi.
  - (3) Posisi bayi tegak akan membantu bayi bernafas secara teratur.
  - (4) Menyiapkan ibu untuk merawat bayi BBLSR di rumah.
  - (5) Melatih ibu cara menyusui yang baik dan benar.
  - (6) Melatih bayi untuk menghisap dan menelan secara teratur dan terkoordinasi.

d) Cara KMC yang benar

- (1) Letakkan bayi telanjang kecuali popok ke dada ibu diantara dua payudara dengan posisi vertikal dan menghadap ke ibu.
- (2) Ikatkan gendongan hingga bayi dan ibu terasa nyaman.
- (3) Ibu dapat melakukan aktifitas sehari-hari sambil menggendong bayinya.
- (4) Susui bayi setiap bayi mau.

e) Kriteria pulang BBLSR

- (1) Keadaan umum baik.
- (2) Mampu menghisap dan menelan dengan baik.
- (3) Suhu tubuh bayi 3 hari berturut-turut baik.
- (4) Berat Badan (BB) kembali ke BB lahir dan 1500 gram.
- (5) BB 3 hari berturut-turut cenderung naik.
- (6) Ibu mampu merawat bayinya.

f) Pemantauan BBLSR setelah pulang

Kontrol ke klinik laktasi hari ke 3, 10, 20, 30 sampai berat badan >2500 gram (Sudarti & Afroh, F, 2013:22-24).



Gambar 2.4. Metode Kangguru ( Sumber: Maryunani, 2013 Asuhan Bayi dengan Berat Badan Lahir Rendah)

## 9. Manajemen Pemberian Minum atau Nutrisi pada Bayi Berat Lahir Sangat Rendah (BBLSR)

### a. Prinsip Umum

- 1) Apabila bayi mendapat Air Susu Ibu (ASI), pastikan bayi menerima cukup ASI.
- 2) Apabila kenaikan berat badan tidak adekuat, tangani masalah kenaikan Berat Badan.
- 3) Apabila bayi menyusu pada ibu, perhatikan cara menetek dan refleks hisap.

- 4) Apabila bayi tidak mendapat cairan *intravena* (IV) dan BB naik 20 gram/hari selama 3 hari berturut-turut, timbang BB tiap hari (Sudarti & Afroh, F, 2020:44).

b. Waktu yang Optimal untuk Memulai Menyusui pada Bayi BLSR

- 1) Menghisap: pada waktu 2 jam setelah lahir, bayi umumnya dapat menghisap. Biasanya pada waktu 2 jam setelah lahir ini, bayi telah berespon terhadap rangsangan taktil, suhu, dan bau yang berasal dari ibunya.
- 2) Waktu yang tepat: waktu yang tepat untuk memulai proses menyusui adalah pada saat bayi bangun dari tidur, pada saat sadar atau saat bayi terbangun.
- 3) Posisi ibu dalam menyusui: agar ibu nyaman dalam menyusui, bantu atau anjurkan ibu untuk duduk di kursi tidak berlengan dimana posisi bayi dapat kontak dengan kulit ibu.
- 4) Pilihan dalam memberikan ASI: dalam memilih cara pemberian ASI, percayakan pada ibu untuk memilih mana yang paling ibu inginkan, apakah ibu ingin menyusui bayinya secara langsung atau menggunakan alat, seperti menggunakan gelas atau pipa lambung (Maryunani, A, 2013:221-222).

c. Cara Memastikan Mendapat Cukup ASI

- 1) Apakah bayi puas menyusu?

- 2) Catat jumlah urine setiap kencing, untuk menilai kecukupan minum  $\pm 6$  x sehari.
  - 3) Timbang Berat Badan (BB) tiap hari, hitung penambahan/pengurangan BB bayi.
  - 4) Bayi BB 1500 – 2500 gram tidak boleh kehilangan BB  $> 10\%$  dari BB lahir 4-5 hari.
  - 5) BB  $< 1500$  gram dapat kehilangan BB sampai  $15\%$  dari BB 7-10 hari pertama (Sudarti & Afroh, F, 2020:44-45).
- d. Pengaturan dan Pengawasan Asupan Nutrisi pada Bayi Berat Lahir Sangat Rendah (BBLSR)
- 1) Pengaturan dan Pengawasan Asupan Nutrisi pada Bayi Berat Lahir Sangat Rendah (BBLSR), antara lain untuk:
    - a) Menentukan pilihan susu.
    - b) Cara pemberian untuk bayi BBLSR.
    - c) Jadwal pemberian sesuai dengan kebutuhan bayi BBLSR.
  - 2) Menentukan pilihan susu:
    - a) Air Susu Ibu (ASI) merupakan pilihan pertama jika bayi mampu menghisap.
    - b) ASI merupakan makanan yang paling utama, sehingga ASI adalah pilihan yang harus didahulukan untuk diberikan.
    - c) Jika faktor menghisapnya kurang, ASI dapat ditampung (diperas) dan diminumkan perlahan-lahan dengan sendok atau dengan memasukkan sonde/pipa ke lambung bila diperlukan.

- d) Permulaan cairan yang diberikan adalah 200 cc/kg BB/hari.
- e) Jika ASI benar-benar tidak keluar, baru digunakan susu formula yang komposisinya mirip ASI atau susu formula khusus untuk BBLSR.

3) Cara pemberian dan jadwal pemberian ASI sesuai dengan kebutuhan

**BBLSR:**

- a) Cara pemberian ASI harus berhati-hati, agar tidak terjadi regurgitasi.
- b) Pada bayi dalam inkubator dengan kontak minimal, kasur inkubator dapat diangkat atau di naikkan dan bayi menghadap kesisi kanannya.
- c) Pada bayi yang lebih besar, bayi dapat dipangku.
- d) Pada bayi BBLSR yang kecil dan kurang giat menghisap ASI dapat diberikan melalui selang lambung/selang nasogastrik (Maryunani, A, 2013:251-252).
- e. Pemberian Minum pada BBLSR Berdasarkan Berat Badan

1) BB Lahir 1250 – 1499 gram

- a) Berat Badan Lahir (BBL) 1250-1499 gram, bila keadaan sehat

(1) ASI peras minum lewat *Naso Gastric Tube* (NGT) atau *Oral Gastric Tube* (OGT).

(2) Minum 8x dalam 24 jam tiap 3 jam sekali.

(3) Lanjutkan dengan cangkir/sendok bila keadaan stabil.

(4) Minum baik dengan cangkir/sendok langsung menyusu pada ibunya.



Tabel 2.4  
Jumlah pemberian ASI BBL 1250-1499 gram, bila keadaan sehat

Pemberian	Umur (hari)						
	1	2	3	4	5	6	7
Jumlah ASI tiap 3 jam (ml/kali)	10	15	18	22	26	28	30

b) BBL 1250-1499 gram, bila keadaan sakit

- (1) Beri cairan IV 24 jam pertama.
- (2) Beri ASI peras lewat NGT atau OGT.
- (3) Beri minum 8x dalam 24 jam tiap 3 jam masih lapar bisa ditambah ASI/PASI.
- (4) Lanjutkan pemberian minum lewat cangkir atau sendok bila keadaan stabil.
- (5) Bila minum baik dengan cangkir/sendok langsung menyusu ibu.

Tabel 2.5  
Jumlah cairan IV dan ASI BBL 1250-1499 gram, bila keadaan sakit

Pemberian	Umur (hari)						
	1	2	3	4	5	6	7
Kecepatan cairan IV (ml/jam atau tetes mikro/menit)	3	3	3	2	2	0	0
Jumlah ASI tiap 3 jam (ml/kali)	0	6	9	16	20	28	30

- 2) BB Lahir <1250 gram
  - a) Beri cairan IV untuk 48 jam pertama.
  - b) Beri ASI peras lewat NGT atau OGT.
  - c) Beri minum 12x24 jam, tiap 2 jam sekali, masih lapar ditambah ASI/PASI.
  - d) Beri minum lewat cangkir/sendok jika kePadaan stabil.
  - e) Bila stabil minum lewat cangkir/sendok coba menyusui pada ibunya.

Tabel 2.6

Jumlah cairan IV dan ASI BBL &lt;1250 gram

Pemberian	Umur (hari)						
	1	2	3	4	5	6	7
Kecepatan cairan IV (ml/jam atau tetes mikro/menit)	4	4	3	3	2	2	0
Jumlah ASI tiap 3 jam (ml/kali)	0	0	3	5	8	11	15

- f. Kenaikan BB Pemberian Minum Setelah 7 Hari
  - 1) Bayi kehilangan BB 1- 10 hari pertama.
  - 2) 10% untuk BBL >1500 gram.
  - 3) 15% untuk BBL <1500 gram.
  - 4) BB lahir tercapai kembali setelah 10 hari.
  - 5) Kenaikan BB selama 3 bulan seharusnya:
    - a) 150-200 gram seminggu untuk bayi <1500 gram.
    - b) 200-250 gram seminggu untuk bayi 1500-2500 gram.

g. Bila Bayi sudah dapat ASI secara penuh pada semua kategori dan sudah berusia 7 hari, maka:

- 1) Pertambahan ASI sesuai dengan pertambahan BB agar pertambahan ASI tetap 180 ml/kg/hari.
- 2) Pertambahan jumlah ASI 20 ml/kg/hari sampai tercapai jumlah 180 ml/kg.hari.
- 3) Apabila kenaikan BB tidak adekuat, pertambahan pemberian ASI 200 ml/kg/hari.
- 4) Apabila kenaikan BB kurang dari jumlah yang sudah ditentukan, maka dalam waktu 1 minggu bayi sudah dapat ASI dan tangani kenaikan BB yang tidak adekuat (Sudarti& Afroh, F, 2013:48-50).

Seorang ibu harus memberi ASI bayinya karena pemberian ASI sudah dianjurkan dalam Q.S. al-Baqarah/2:233.

UNIVERSITAS ISLAM NEGERI  
ALAUDDIN  
MAKASSAR

وَالْوَالِدَاتُ يُرْضِعْنَ أَوْلَادَهُنَّ حَوْلَيْنِ كَامِلَيْنِ لِمَنْ أَرَادَ أَنْ يُتِمَّ الرَّضَاعَةَ  
وَعَلَى الْمَوْلُودِ لَهُ رِزْقُهُنَّ وَكِسْوَتُهُنَّ بِالْمَعْرُوفِ لَا تُكَلَّفُ نَفْسٌ إِلَّا وُسْعَهَا  
لَا تُضَارَّ وَالِدَةٌ بَوْلِدِهَا وَلَا مَوْلُودٌ لَهُ بِوَالِدِهِ وَعَلَى الْوَارِثِ مِثْلُ ذَلِكَ  
فَإِنْ أَرَادَا فِصَالًا عَنْ تَرَاضٍ مِنْهُمَا وَتَشَاوُرٍ فَلَا جُنَاحَ عَلَيْهِمَا وَإِنْ أَرَدْتُمْ

أَنْ تَسْتَرْضِعُوا أَوْلَادَكُمْ فَلَا جُنَاحَ عَلَيْكُمْ إِذَا سَلَّمْتُمْ مَا آتَيْتُمْ بِالْمَعْرُوفِ  
 وَاتَّقُوا اللَّهَ وَاعْلَمُوا أَنَّ اللَّهَ بِمَا تَعْمَلُونَ بَصِيرٌ ﴿٢٣٣﴾

Terjemahnya:

*“Para ibu hendaklah menyusukan anak-anaknya selama dua tahun penuh, Yaitu bagi yang ingin menyempurnakan penyusuan. dan kewajiban ayah memberi Makan dan pakaian kepada Para ibu dengan cara ma'ruf. seseorang tidak dibebani melainkan menurut kadar kesanggupannya. janganlah seorang ibu menderita kesengsaraan karena anaknya dan seorang ayah karena anaknya, dan warispun berkewajiban demikian. apabila keduanya ingin menyapih (sebelum dua tahun) dengan kerelaan keduanya dan permusyawaratan, Maka tidak ada dosa atas keduanya. dan jika kamu ingin anakmu disusukan oleh orang lain, Maka tidak ada dosa bagimu apabila kamu memberikan pembayaran menurut yang patut. bertakwalah kamu kepada Allah dan ketahuilah bahwa Allah Maha melihat apa yang kamu kerjakan” (Q.S. Al-Baqarah/2:233).*

Ayat ini memerintahkan dengan sangat kukuh kepada para ibu agar menyusukan anak-anaknya. Al-Qur'an sejak dini telah menggariskan bahwa air susu ibu, baik ibu kandung maupun bukan, adalah makanan terbaik buat bayi hingga usia dua tahun. Air susu ibu kandung lebih baik daripada selainnya. Sejak kelahiran hingga dua tahun penuh, para ibu diperintahkan untuk menyusukan anak-anaknya. Dua tahun adalah batas maksimal dari kesempurnaan penyusuan (Shihab, MQ, Vol.1, 2002:609).

Masa penyusuan tidak harus selalu 24 bulan karena dalam Surah al-Ahqaf/46:15.

وَوَصَّيْنَا الْإِنْسَانَ بِوَالِدَيْهِ إِحْسَانًا ۖ حَمَلَتْهُ أُمُّهُ كُرْهًا وَوَضَعَتْهُ كُرْهًا ۖ  
 وَحَمْلُهُ وَفِصْلُهُ ثَلَاثُونَ شَهْرًا ۚ حَتَّىٰ إِذَا بَلَغَ أَشُدَّهُ وَبَلَغَ أَرْبَعِينَ سَنَةً قَالَ  
 رَبِّ أَوْزِعْنِي أَنْ أَشْكُرَ نِعْمَتَكَ الَّتِي أَنْعَمْتَ عَلَيَّ وَعَلَىٰ وَالِدَيَّ وَأَنْ أَعْمَلَ  
 صَالِحًا تَرْضَاهُ وَأَصْلِحْ لِي فِي ذُرِّيَّتِي ۖ إِنِّي تُبْتُ إِلَيْكَ وَإِنِّي مِنَ الْمُسْلِمِينَ ﴿١٥﴾

Terjemahnya :

*“Kami perintahkan kepada manusia supaya berbuat baik kepada dua orang ibu bapaknya, ibunya mengandungnya dengan susah payah, dan melahirkannya dengan susah payah (pula). mengandungnya sampai menyapihnya adalah tiga puluh bulan, sehingga apabila Dia telah dewasa dan umurnya sampai empat puluh tahun ia berdoa: "Ya Tuhanku, tunjukilah aku untuk mensyukuri nikmat Engkau yang telah Engkau berikan kepadaku dan kepada ibu bapakku dan supaya aku dapat berbuat amal yang saleh yang Engkau ridhai; berilah kebaikan kepadaku dengan (memberi kebaikan) kepada anak cucuku. Sesungguhnya aku bertaubat kepada Engkau dan Sesungguhnya aku Termasuk orang-orang yang berserah diri" (Q.S. Al-Ahqaf/46:15).*

Ayat diatas mengisyaratkan masa kandungan minimal adalah enam bulan karena pada Q.S. al-Baqarah [2]: 233 telah dinyatakan bahwa masa penyusuan yang sempurna adalah 2 tahun, yakni 24 bulan. Lama menyusui 30 bulan, jika dikurangi dengan masa kehamilan 9 bulan berarti sisa 21 bulan. 2 tahun adalah masa maksimal menyusui, jika ada yang dapat menyempurnakan maka itu lebih baik tetapi tidak mampu 2 tahun karena alasan yang dibenarkan, tentunya tidak ada kerugian jika diberikan tidak sampai 2 tahun yang terpenting anak sudah dapat ASI karena sangat penting bagi bayi. Betapapun, ayat di atas menunjukkan betapa pentingnya ibu menyusukan anak dengan ASI.

Ayat di atas juga menunjukkan betapa penting ibu kandung memberi perhatian yang cukup terhadap anak-anaknya, khususnya pada masa-masa pertumbuhan dan perkembangan jiwanya. Sikap kejiwaan seorang dewasa banyak sekali ditentukan oleh perlakuan yang dialaminya pada saat kanak-kanak. Karena itu, tidaklah tepat membiarkan mereka hidup terlepas dari ibu bapak kandungnya. Betapapun banyak kasih sayang yang dapat diberikan oleh orang lain, tetap saja kasih sayang ibu bapak masih sangat mereka butuhkan. ASI bisa mempercepat pertumbuhan dan perkembangan bayi terutama pada berat badan yang kurang dari normal 2500 gram (Shihab, MQ, Vol.12, 2002:406).

## **10. Asuhan BBLSR Sehat Melalui Pemberian Imunisasi dan Perawatan Mingguan dan Masalah Kebutuhan Bayi**

### **a. Pemberian Imunisasi pada BBLSR**

- 1) Imunisasi adalah pemberian kekebalan tubuh terhadap suatu penyakit dengan memasukkan sesuatu ke dalam tubuh agar tahan terhadap penyakit yang sedang mewabah atau berbahaya bagi seseorang (Putra, SR, 2012:145).
- 2) Imunisasi diberikan setelah berat badan >2000 gram. Salah satu tujuan imunisasi adalah mencegah terjadinya penyakit tertentu pada individu (Sudarti & Afroh, F, 2013:31).
- 3) Memeriksa status pemberian vitamin K dan status imunisasi pada BBLSR:

- a) Periksa status vitamin K, apakah BBLSR sudah mendapat vitamin K, yang harus di berikan segera setelah lahir, setelah proses Inisiasi Menyusu Dini (IMD), dan sebelum pemberian imunisasi Hepatitis B.
- b) Hepatitis B di berikan pada bayi dengan:
- (1) Berat Badan lebih atau sama dengan ( $\geq$ ) 200 gram.
  - (2) Bayi yang lahir tanpa penyulit BBLR.
  - (3) Imunisasi Hepatitis B diberikan paling cepat 1-2 jam setelah pemberian vitamin K1.
  - (4) Selain imunisasi Hepatitis B yang harus diberikan segera setelah lahir.
- b. Perawatan Mingguan:
- 1) Tanyakan ibu:
    - a) Apakah bayi menghisap dengan baik?
    - b) Berapa sering bayi di teteki?
    - c) Berapa kali bayi kencing dalam 1 hari?
    - d) Adakah bayi kelihatan sangat mengantuk?
    - e) Apakah sulit untuk membangunkannya?
    - f) Bagaimana Buang Air Besar (BAB) bayi (frekuensi, konsistensi, lendir, darah)?
    - g) Adakah hal-hal yang membuat ibu cemas?
  - 2) Lihat catatan lahir : adakah masalah saat lahir? Berat lahir?
  - 3) Pemeriksaan:
    - a) Lihat bayi:

- (1) Warna kulit, adanya ruam atau nanah (pada BBLR warna ikterus tampak lebih awal, lama dan kadarnya lebih tinggi).
  - (2) Frekuensi nafas, sesak?
  - (3) Kepala: UUB (Ubun-Ubun Besar), *caput suksedaneum*, dan *chefalhematoma*.
  - (4) Mata bernanah.
  - (5) Mulut, lidah, mukosa dan bercak putih.
  - (6) Tali pusat (kemerahan, bau busuk, dan berair).
- b) Raba suhu tubuh/periksa aksila.
- c. Masalah Kebutuhan Bayi:
- 1) Tentukan apakah berat bayi bertambah?
  - 2) Tentukan apakah bayi mempunyai masalah?
  - 3) Perhatikan apakah kebutuhan bayi terpenuhi:
    - a) Kehangatan.
    - b) Pencegahan infeksi.
    - c) ASI.
    - d) Keamanan.
    - e) Kasih sayang.
    - f) Tidur (Maryunani, A, 2013:265-267).

### 11. Pencegahan Bayi Berat Lahir Sangat Rendah (BBLSR)

Program untuk mengurangi kejadian bayi berat lahir sangat rendah.

- a. Intervensi Di Tingkat Negara / Regional



- 1) Dukungan untuk pemberdayaan perempuan dan pencapaian pendidikan.
  - 2) Sistem perlindungan sosial (misalnya program transfer uang tunai) untuk memperbaiki kunjungan layanan kesehatan.
  - 3) Sistem distribusi makanan untuk subpopulasi yang berisiko mengalami kerawanan pangan.
  - 4) Perbaikan air, sanitasi dan kebersihan yang bersih dan memadai.
  - 5) Dukungan untuk program iodisasi garam nasional untuk memastikan bahwa garam yang dikonsumsi oleh rumah tangga adalah cukup beryodium.
  - 6) Perbaikan asuhan perinatal berbasis fasilitas di daerah dengan cakupan rendah.
  - 7) Sistem pengumpulan data perinatal yang disederhanakan secara universal dengan sistem umpan balik elektronik.
- b. Intervensi Di Tingkat Masyarakat
- 1) Nutrisi yang cukup untuk remaja putri.
  - 2) Promosi penghentian merokok selama dan setelah kehamilan.
  - 3) Paket perawatan berbasis masyarakat untuk memperbaiki keterkaitan dan rujukan untuk kelahiran fasilitas.
  - 4) Suplemen zat besi dan asam folat untuk wanita usia subur dan remaja putri, di pengaturan dimana prevalensi anemia adalah 20% atau lebih tinggi.
  - 5) Pencegahan malaria selama kehamilan.

b. Intervensi Pra-Kehamilan

- 1) Jarak lahir.
- 2) Suplemen asam folat harian peri-konsepal untuk mengurangi *anomali kongenital*.
- 3) Promosi penghentian merokok.

c. Intervensi Perawatan Antenatal untuk Semua Wanita

- 1) Pemantauan pertumbuhan janin dan evaluasi ukuran neonatal di semua tingkat perawatan, diintegrasikan ke dalam WHO baru model perawatan antenatal.
- 2) Suplemen zat besi harian dan suplemen asam folat untuk wanita selama kehamilan.
- 3) Penurunan persalinan dan induksi *caesar* yang tidak diobati secara medis.
- 4) Promosi penghentian merokok.

d. Intervensi Perawatan Antenatal untuk Wanita Terpilih

- 1) Asupan energi protein seimbang.
- 2) Suplemen kalsium harian untuk wanita dalam pengaturan dengan asupan kalsium rendah.
- 3) *Cervlage serviks uterus* (stiks serviks) pada wanita dengan kelahiran prematur dan serviks pendek.
- 4) Agen antiplatelet sebelum 16 minggu untuk wanita berisiko mengalami preeklampsia.
- 5) Terapi progesteron untuk wanita yang berisiko melahirkan prematur.

- 6) *Kortikosteroid* dosis tunggal antenatal untuk mempercepat kematangan paru janin pada wanita pada awal inisiasitenaga kerja.
- 7) Pengobatan antibiotik untuk wanita dengan *vaginosis* bakteri dan *bakteriuria asimtomatik*.
- 8) Perawatan intervensi pada pre-eklampsia berat sebelum menstruasi

e. Intervensi Perawatan Pascakelahiran untuk Semua Wanita

- 1) Inisiasi dini dan promosi pemberian ASI eksklusif di tingkat komunitas dan fasilitas.
- 2) Jarak kelahiran yang memadai (WHO, 2014:4-5).

**D. Tinjauan Umum tentang Bayi Menurut Pandangan Islam**

Bayi merupakan tanggung jawab orang tua dalam kelangsungan hidupnya karena ia adalah pelanjut atau pewaris orang tua. Karena itu, orang tua harus berusaha agar anaknya sehat secara lahir dan batin. Dalam al-Quran sudah diperingatkan agar jangan meninggalkan keturunan yang lemah.

Allah Ta'ala berfirman dalam Q.S. an-Nisa'/4: 9.

وَلْيَخْشَ الَّذِينَ لَوْ تَرَكَوْا مِنْ خَلْفِهِمْ ذُرِّيَّةً ضِعَفًا خَافُوا عَلَيْهِمْ

فَلْيَتَّقُوا اللَّهَ وَلْيَقُولُوا قَوْلًا سَدِيدًا

]Terjemahnya:

*“Dan hendaklah takut kepada Allah orang-orang yang seandainya meninggalkan dibelakang mereka anak-anak yang lemah, yang mereka khawatir terhadap (kesejahteraan) mereka. oleh sebab itu hendaklah mereka bertakwa kepada Allah dan hendaklah mereka mengucapkan Perkataan yang benar” (Q.S an Nisa’/4:9).*

Ayat diatas menunjukkan bahwakelemahan ekonomi, kurang stabilnya kondisi kesehatan fisik dan kelemahan intelegensi anak, akibat kekurangan makanan yang bergizi, merupakan tanggungjawab kedua orang tuanya. Maka orang tua harus memperhatikan fisik, makanan, lingkungan sekitar, dan lain-lain agar anak menjadi sehat secara lahir dan batin. Saat hamil orang tua menjaga diri terutama asupan nutrisi saat hamil agar tidak melakukan hal-hal yang dapat merusak jika hal ini terjadi tentunya dapat menjadikan anak lahir dengan keadaan kurang baik dari fisik maupun psikis serta intelektual, bahkan menyebabkan anak lahir dengan badan kurang dari 2500 gram.

Memelihara kelanjutan generasi atau keturunan hendaklah orang tua meninggalkan anak-anak yang sehat jasmani dan rohani serta intelektual yang cerdas, seperti dimaksud pada kalimat *wal yahsyallazina*. Keturunan yang sangat diharapkan bagi orang tua adalah yang sehat, sejahtera dalam pengertian tidaklah memiliki cacat atau kelainan yang dapat menyebabkan kelatarbelakangan mental atau fisik dan intelektual, karena hal tersebut dapat menjadi beban keluarga ataupun masyarakat. Padahal anak yang didambakan adalah anak-anak yang sholeh dan sholeha yang dapat mendoakan kedua orang tuanya atau sehat jasmani dan rohani (Shihab, MQ, Vol.4, 2002).

## ***E. Tinjauan tentang Proses Manajemen Asuhan Kebidanan***

### **1. Pengertian Manajemen Asuhan Kebidanan**

Asuhan kebidanan merupakan penerapan penerapan fungsi dan kegiatan yang menjadi tanggung jawab bidan dalam memberikan pelayanan kepada klien yang mempunyai kebutuhan/masalah dalam bidang kesehatan ibu pada saat hamil, persalinan, nifas, bayi baru lahir dan keluarga berencana (KB) (Maritalia, D, 2014:111).

Manajemen kebidanan adalah pendekatan yang digunakan oleh bidan dalam menerapkan metode pemecahan masalah secara sistematis, mulai dari pengkajian, analisis data, diagnosa kebidanan, perencanaan, pelaksanaan dan evaluasi (Mufdilah, dkk, 2012:110).

Manajemen kebidanan merupakan proses pemecahan masalah yang digunakan sebagai metode untuk mengorganisasikan pikiran dan tindakan dengan urutan logis dan perilaku yang diharapkan dari pemberi asuhan yang berdasarkan ilmiah, penemuan, dan keterampilan dalam tahapan yang logis untuk pengambilan keputusan yang berfokus pada klien (Yulifah, 2014:126).

### **2. Langkah – Langkah Manajemen Asuhan Kebidanan**

Varney (1997) menjelaskan proses manajemen merupakan proses pemecahan masalah yang ditemukan oleh perawat dan bidan pada awal tahun 1970 an. Manajemen asuhan kebidanan terdiri dari 7 (tujuh) langkah yaitu sebagai berikut:

a. Langkah 1: Pengumpulan Data Dasar (Pengkajian)

Pengkajian merupakan langkah pertama yang dilakukan untuk mengumpulkan semua informasi yang akurat dan lengkap dari semua sumber yang berkaitan dengan kondisi klien. Teknik yang dilakukan untuk mengumpulkan data pada saat pengkajian adalah: anamnesa atau wawancara dilakukan untuk mendapatkan data subjektif tentang keadaan kesehatan klien. Data subjektif merupakan keluhan yang dirasakan atau dialami klien berhubungan dengan kondisi kesehatannya (Maritalia, D, 2014:113-114).

1) Anamnesa dan riwayat kesehatan klien:

Bayi Berat Lahir Sangat Rendah (BBLSR), lahir dari bayi yang berat badannya kurang dari 1500-1000 gram dan ada beberapa penyebab bayi berat lahir sangat rendah, yaitu saat hamil gizi ibu yang kurang merupakan salah satu faktor resiko melahirkan bayi berat badan lahir rendah karena kondisi asupan nutrisi saat kehamilan yang buruk atau tidak mencukupi kebutuhan ibu dan janinnya. Kunjungan ANC, dimana ibu yang tidak melakukan kunjungan antenatal, bahkan jumlah kunjungan yang kurang, dapat meningkatkan ibu melahirkan bayi BBLSR karena kunjungan ANC merupakan salah satu sumber utama ibu mendapatkan tablet Fe dan edukasi mengenai kebutuhan nutrisi yang penting selama masa kehamilan.

Usia ibu kurang dari 20 tahun atau lebih dari 35 tahun karena usia muda untuk menjadi seorang ibu seringkali membuat para ibu muda tersebut kekurangan pengetahuan, pendidikan, pengalaman, pendapatan dan kekuatan

dibandingkan dengan ibu yang lebih tua. Umur kehamilan kurang dari 37 minggu merupakan faktor yang berpengaruh terhadap BBLSR karena usia kehamilan menggambarkan seberapa jauh perkembangan kehamilan tersebut dan diukur dalam satuan minggu, sejak hari pertama siklus menstruasi wanita hingga waktu tertentu. Merokok pada masa kehamilan: hipertensi pada ibu hamil dapat menyebabkan BBLSR karena memberi pengaruh pada aliran darah di plasenta yang menyebabkan terbatasnya suplai nutrisi pada janin.

Hamil ganda. Riwayat ibu melahirkan berat badan lahir sangat rendah (BBLSR): ibu yang memiliki riwayat melahirkan BBLSR 3,3 kali lebih berisiko melahirkan BBLSR dibandingkan dengan ibu yang tidak memiliki riwayat melahirkan BBLSR.

#### 4) Pemeriksaan fisik sesuai dengan kebutuhan:

Keadaan umum klien, tanda-tanda vital dan pemeriksaan fisik dilakukan secara inspeksi, palpasi dan dilakukan pemeriksaan penunjang bila perlu.

Bayi berat lahir sangat rendah mempunyai tanda-tanda vital: pernapasan sekitar 45 sampai 50 denyut per menit (pernapasan tidak teratur dapat terjadi apnea (gagal napas), frekuensi nadi 100 sampai 140 denyut per menit, dan suhu dibawah 36,5°C. Ukuran antropometri: berat badan kurang dari 2500 gram, panjang kurang dari 45 cm, lingkaran dada kurang dari 30 cm, lingkaran kepala kurang dari 33 cm, dan LILA dibawah dari 9,5 cm. Kepala: relatif lebih

besar, tidak mampu tegak dan tulang tengkorak lunak mudah bergerak. Kulit: kulit tipis transparan, rambut lanugo banyak, dan lemak kulit kurang.

Genetalia, bayi perempuan: klitoris yang menonjol dengan labia mayora yang belum berkembang, bayi laki-laki: skrotum yang belum berkembang sempurna dengan ruga yang kecil, testis tidak turun ke dalam skrotum. Ekstremitas: paha abduksi, sendi lutut/ kaki fleksi-lurus dan kuku jari tangan dan kaki belum mencapai ujung jari. Refleks menelan dan menghisap yang lemah, menangis lemah dan otot hipotonik lemah.

Tahap ini merupakan langkah yang menentukan langkah berikutnya. Kelengkapan data yang sesuai dengan kasus yang dihadapi akan menentukan proses interpretasi yang benar atau tidak dalam tahap selanjutnya, sehingga dalam pendekatan ini harus komprehensif meliputi data subjektif, objektif dan hasil pemeriksaan sehingga dapat menggambarkan kondisi atau masukan klien yang sebenarnya.

b. Langkah 2: Identifikasi Diagnosa atau Masalah Aktual

Langkah ini dilakukan identifikasi terhadap diagnosis, kebutuhan dan masalah klien berdasarkan intervensi yang benar atas dasar data – data yang telah di kumpulkan.

- 1) Diagnosis kebidanan yaitu diagnosis yang ditegakkan oleh bidan dalam lingkup praktik kebidanan dan memenuhi standar nomenklatur diagnosa kebidanan.



- 2) Masalah adalah hal-hal yang berkaitan dengan pengalaman klien yang ditemukan dari hasil pengkajian atau yang menyertai diagnosis.
- 3) Kebutuhan adalah hal-hal yang dibutuhkan oleh klien dan belum teridentifikasi dalam diagnosis dan masalah yang didapatkan dengan melakukan analisa data (Purwoastuti, E, & Elisabeth, SW, 2014:134& 136).

Masalah Bayi Berat Lahir Sangat Rendah (BBLSR) ditetapkan berdasarkan interpretasi data dasar yang dikumpulkan bahwa pertumbuhan organ tubuh belum sempurna, baik secara fisik maupun fisiologis karena bayi belum cukup bulan sehingga dapat mempengaruhi berat badan bayi yaitu kurang dari normal dibawah 1500-1000 gram.

c. Langkah 3: Identifikasi Diagnosis atau Masalah Potensial

Pada langkah ini kita mengidentifikasi masalah atau diagnosa potensial lain berdasarkan rangkaian masalah dan diagnosa yang sudah diidentifikasi. Langkah ini membutuhkan antisipasi, bila memungkinkan di lakukan pencegahan, sambil mengamati klien, bidan di harapkan dapat bersiap-siap bila diagnosa / masalah potensial ini benar – benar terjadi (Purwoastuti, E,& Elisabeth, SW, 2014:136).

Masalah yang bisa timbul dari bayi dengan berat badan lahir sangat rendah diantaranya hipotermi terjadi karena hanya sedikit lemak tubuh dan pengaturan suhu tubuh pada bayi baru lahir belum matang. Sindrom gangguan pernapasan idiopatik (penyakit *membrane hialin*) sering terjadi pada BBLSR

kurang bulan yaitu pernafasan tidak teratur, merintih waktu ekspirasi, thoraks yang lunak dan otot respirasi yang lemah, resiko aspirasi akibat belum terkoordinirnya reflek menghisap dan reflek menelan.

Hiperbilirubinemia terjadi karena fungsi hati belum matang BBLSR menjadi kuning lebih awal dan lebih lama dari pada bayi yang cukup beratnya. Hipoglikemia adalah sedikitnya simpanan energi pada bayi dengan BBLSR sehingga BBLSR membutuhkan ASI sesegera mungkin setelah lahir dan berikan ASI setiap 2 jam sekali pada minggu pertama. Perdarahan spontan dalam ventrikel otak lateral berhubungan dengan belum matangnya sistem pembekuan darah saat lahir.

d. Langkah 4: Penetapan Kebutuhan Tindakan Segera

Mengidentifikasi perlunya tindakan segera oleh bidan dan atau untuk di konsultasikan atau di tangani bersama dengan anggota tim kesehatan yang lain sesuai dengan kondisi klien (Purwoastuti, E, & Elisabeth, SW, 2014:137).

Kasus bayi dengan bayi berat lahir sangat rendah diperlukan adanya tindakan segera dan atau kolaborasi, jika dalam keadaan tertentu terjadi kejadian seperti hipotermi, hipoglikemia, hiperbilirubinemia, perdarahan spontan dalam ventrikel otak lateral, sindrom gangguan pernapasan idiopatik (penyakit *membrane hialin*), dan pneumonia aspirasi maka perlu dilakukan tindakan tergantung keadaan bayi, misalnya jika terjadi hipotermi maka bayi tersebut perlu tindakan segera dengan di inkubator dan atau melakukan metode kangguru dengan “kontak kulit ibu dengan kulit bayi” membantu BBLSR tetap hangat.

e. Langkah 5: Merencanakan Asuhan yang Menyeluruh

Langkah ini di rencanakan asuhan yang menyeluruh, ditentukan oleh langkah-langkah sebelumnya. Langkah ini merupakan kelanjutan manajemen terhadap diagnosa atau masalah yang telah di identifikasikan atau di antisipasi. Pada langkah ini informasi/data dasar yang tidak lengkap dapat dilengkapi (Purwoastuti, E, & Elisabeth, SW, 2014:138).

Adapun penatalaksanaan bayi dengan Berat Badan Lahir Sangat Rendah (BBLSR) adalah menjelaskan kepada klien penyebab terjadinya bayinya berat badan lahir sangat rendah yaitu terjadi karena saat ibu hamil makan makanan yang kurang bergizi, perdarahan antepartum, kehamilan ganda, kelainan kromosom dan umur kehamilan kurang dari 37 minggu sehingga pada saat bayi lahir biasanya terjadi hipotermi dan hipoglikemia.

Lakukan tindakan umum dan khusus pada BBLSR yaitu secara umum: mempertahankan suhu tubuh dengan ketat karena bayi BBLSR mudah mengalami hipotermi, maka itu suhu tubuhnya harus di pertahankan dengan ketat, mencegah infeksi dengan ketat karena bayi BBLSR sangat rentan akan infeksi.

Adapun prinsip – prinsip pencegahan infeksi adalah termasuk cuci tangan sebelum memegang bayi, pengawasan nutrisi (ASI) refleks menelan bayi BBLSR belum sempurna dan sangat lemah, sehingga pemberian nutrisi harus di lakukan dengan cermat. Sebagai langkah awal jika bayi BBLSR bisa menelan adalah tetesi ASI dan jika bayi BBLSR belum bisa menelan segera rujuk (rujuk ke rumah sakit jika bayi BBLSRnya di tangani di Puskesmas). Penimbangan

ketat, perubahan berat badan mencerminkan kondisi gizi / nutrisi bayi dan erat kaitannya dengan daya tahan tubuh, oleh sebab itu penimbangan berat badan harus di lakukan dengan ketat.

Kebutuhan cairan untuk bayi baru lahir adalah 120 – 150 ml / kg/hari atau 100 – 120 ml/kg/hari. Pemberian di lakukan secara bertahap sesuai dengan kemampuan bayi untuk segera mungkin mencukupi kebutuhan cairan/kalori. Selain itu kapasitas lambung bayi BBLSR sangat kecil sehingga minum harus sering di berikan tiap jam. Perhatikan apakah selama pemberian minum bayi menjadi cepat lelah, menjadi biru atau perut membesar (kembung).

Adapun secara khusus yaitu incubator, cara pemakaian inkubator adalah pastikan inkubator berfungsi dengan baik, nyalakan alat sebelum di pakai agar matras, linen hangat dan atur suhu inkubator yang dikehendaki (dilakukan bertahap) sesuai umur dan berat bayi, lalu gunakan satu inkubator untuk satu bayi. Periksa suhu inkubator dengan termometer ruang, minimalkan membuka pintu inkubator, jaga lubang selalu tertutup agar suhu inkubator tetap hangat, lalu bersihkan inkubator dengan desinfektan dan ganti air *reservoir* setiap hari.

f. Langkah 6: Melaksanakan Perencanaan

Pada langkah keenam ini rencana asuhan menyeluruh dilaksanakan secara efisien dan aman. Perencanaan ini biasa dilakukan seluruhnya oleh bidan atau sebagian dilakukan oleh bidan dan sebagian lagi oleh klien, atau anggota tim kesehatanyang lain (Purwoastuti, E, & Elisabeth, SW, 2014:139).

Pada kondisi dimana terjadi diantaranya hipotermi, pneumonia aspirasi, sindrom gangguan pernapasan idiopatik (penyakit *membran hialin*), hiperbilirubinemia, hipoglikemia dan perdarahan spontan dalam ventrikel otak lateral maka dapat dilakukan penatalaksanaan secara umum. Kecuali apabila ibu bayi tidak menerima kelainan yang dialami bayinya dan pada kondisi tertentu dimana terjadi komplikasi pada bayi maka perlu dilakukan penatalaksanaan secara khusus.

g. Langkah 7: Evaluasi

Dilakukan evaluasi keefektifan dari asuhan yang sudah diberikan meliputi pemenuhan kebutuhan akan bantuan apakah benar-benar telah terpenuhi sesuai dengan kebutuhan sebagaimana setelah diidentifikasi di dalam masalah dan diagnosis (Purwoastuti, E, & Elisabeth, SW, 2014:139).

### **3. Pendokumentasian Asuhan Kebidanan**

a. Pengertian Dokumentasi

Dokumentasi dalam asuhan kebidanan adalah suatu pencatatan lengkap dan akurat terhadap keadaan atau kejadian yang di lihat dalam pelaksanaan asuhan (proses asuhan kebidanan) (Mufdlilah, dkk, 2012:119).

b. Fungsi Dokumentasi

- 1) Sebagai bukti yang sah atas asuhan
- 2) Sebagai sarana komunikasi
- 3) Sebagai sumber data yang diberikan
- 4) Gambaran tentang kronologis kejadian dan kondisi

5) Sebagai sumber data penting untuk pendidikan dan penelitian (Mufdlilah, dkk, 2012:119).

Pendokumentasian asuhan yang telah di berikan harus di catat benar, jelas, singkat dan logis dalam suatu metode pendokumentasian dalam bentuk SOAP, yaitu:

1) S (Subjektif)

Menggambarkan pendokumentasian hasil pengumpulan data klien melalui anamnesis (Langkah 1 varney).

2) O (Objektif)

Menggambarkan pendokumentasian hasil pemeriksaan fisik klien, hasil laboratorium dan uji diagnosis lain yang dirumuskan dalam data fokus untuk mendukung asuhan (Langkah I Varney).

3) A (*Assesment*)

Menggambarkan pendokumentasian hasil analisis dan interpretasi data subjektif dan objektif dalam suatu identifikasi:

- a) Diagnosis /masalah.
- b) Antisipasi diagnosis/masalah potensial.
- c) Perlunya tindakan segera oleh bidan atau dokter/konsultasi/kolaborasi dan atau rujukan (Langkah II, III dan IV Varney).

4) P (*Planning*)

Menggambarkan pendokumentasian tindakan dan evaluasi perencanaan berdasarkan assessment (Langkah V, VI dan VII Varney) (Yulifah, 2013:136).

SOAP ini dilakukan pada asuhan bayi dengan Berat Badan Lahir Sangat Rendah yang prematuritas pada tahap berikutnya, dan atau kunjungan berikutnya yang dilakukan setiap hari selama dirawat di Rumah Sakit atau bayi telah pulang ke rumahnya dapat dilakukan kunjungan rumah untuk asuhan yang lebih efektifnya setiap 1 minggu untuk memantau perkembangan berat badan bayi kembali normal selama umur bayi cukup 1 bulan.



### **BAB III**

#### **STUDI KASUS**

#### **MANAJEMEN ASUHAN KEBIDANAN BAYI PADA BAYI NY "S" DENGAN**

#### **BAYI BERAT LAHIR SANGAT RENDAH (BBLSR) DI RUMAH**

#### **SAKIT UMUM DAERAH SYEKH YUSUF GOWA**

**TANGGAL 21 APRIL S/D 11 JUNI 2017**

No.Reg/Medical Record : 46 xx xx  
Tanggal Pengkajian : 21 April 2017, pukul 14.30 wita  
Nama Mahasiswa : Sitti Rahmawati

#### **Langkah I. Pengumpulan Data Dasar (Pengkajian)**

##### **A. Identifikasi Bayi dan Orangtua**

##### **1. Identitas Bayi**

Nama : By. "S"  
Tanggal Lahir : 18 April 2017, pukul 13.00 wita  
Umur : 3 hari  
Anak ke : 3 (ketiga)  
Jenis Kelamin : ♀ (perempuan)



## 2. Identitas Ibu/Ayah

Nama : Ny. "S" / Tn. "A"  
Umur : 35 tahun / 36 tahun  
Nikah : 1 kali / 1 kali  
Lamanya menikah : 15 tahun  
Suku : Makassar / Makassar  
Agama : Islam / Islam  
Pendidikan : SMP / SMP  
Pekerjaan : IRT / Petani  
Alamat : Arungkeke, Jeneponto

## B. Data Biologis/Fisiologis

1. Keluhan utama: keadaan bayi lemah, kecil, banyak tidur, belum bisa menghisap puting susu, bayi di inkubator, dan berat badan dibawah 2000 gram.

## 2. Riwayat selama kehamilan

Anak ketiga dan tidak pernah keguguran, Hari Pertama Haid Terakhir (HPHT) tanggal 15 Agustus 2016, Taksiran Persalinan (TP) tanggal 22 Mei 2017, umur kehamilan  $\pm 8$  bulan, pemeriksaan kehamilan sebanyak 4 kali di Pustu Arungkeke dan Bidan Praktik Swasta (BPS) yaitu trimester I sebanyak 1x di BPS, trimester II sebanyak 2 x di Pustu Arungkeke, dan trimester III sebanyak 1 x di BPS.

Imunisasi TT I kali pada umur kehamilan  $\pm 5$  bulan tanggal 6 Januari 2017, selama hamil ibu tidak pernah mengkonsumsi tablet Fe (zat besi), dan hanya mengkonsumsi tablet kalk 7 biji (10 biji dalam 1 tablet) setiap hari selama hamil.

### 3. Riwayat Kesehatan

Tidak ada riwayat penyakit jantung, hipertensi, dan diabetes melitus, ada keluarga dari suami menderita riwayat penyakit asma, tidak ada riwayat keturunan kembar baik dari keluarga suami maupun keluarga istri, dan tidak ada riwayat alergi dan ketergantungan obat.

### 4. Riwayat kelahiran

Umur kehamilan 35 Minggu 1 hari, tanggal lahir 18 April 2017, pukul 13.00 wita di Rumah Sakit Umum Daerah Syekh Yusuf Gowa, penolong persalinan adalah bidan, jenis persalinannya yaitu presentase Belakang Kepala (PBK), spontan, lahir kurang bulan, dan perlangsungan kala II-IV normal. Segera manangis dengan *apgar score* 6/9, Berat Badan Lahir (BBL) 1340 gram, Panjang Badan Lahir (PBL) 40 cm, dan Jenis Kelamin (JK) perempuan.

### 5. Riwayat pengobatan

Berdasarkan kolaborasi dengan dokter maka bayi diberikan pengobatan mulai tanggal 18 April 2017, pukul 18.30 wita, yaitu:

- a. pemberian infus cairan glukosa 10%.
- b. pemberian infus cairan *aminosteril infant* 6%.
- c. Injeksi obat *ampicilin* 70 mg/12 jam/*Intra Vena* (IV).
- d. Injeksi obat *gentamicine* 7 mg/36 jam/ IV.

## 6. Riwayat pemenuhan kebutuhan dasar bayi

### a. Nutrisi/Cairan

Refleks menghisap dan menelan lemah, pemberian cairan baik, bayi diberi Air Susu Ibu Perah (ASIP) yaitu 1 cc/3 Jam dengan menggunakan spoit melalui selang *Oral Gastric Tube* (OGT). Jadwal pemberian ASIP lewat OGT dengan menggunakan spoit, yaitu:

- 1) Jam 08.00 wita diberi sebanyak 1 cc.
- 2) Jam 11.00 wita diberi sebanyak 1 cc.
- 3) Jam 14.00 wita diberi sebanyak 1 cc.
- 4) Jam 17.00 wita diberi sebanyak 1 cc.

### b. Eliminasi

Sudah buang air kecil 2 kali dengan warna kuning dan bau pesing, sudah buang air besar yaitu mekonium dengan keadaan lembek.

### c. Tidur

Bayi lebih banyak tidur, terbangun jika lapar dan pakaiannya basah, dan waktu tidur belum dapat ditentukan.

### d. Personal hygiene

Bayi belum pernah mandi, dibersihkan dengan menggunakan kain basah atau tisu basah, dan pakaian bayi diganti setiap kali basah atau lembab dan kotor.

## 7. Pemeriksaan umum

Jenis kelamin ♀ (perempuan), berat badan sekarang 1550 gram, panjang badan 40 cm, pemeriksaan tanda-tanda vital yaitu suhu 36,5 °C, pernapasan 44

x/menit, denyut jantung 140 x/menit, dan pemeriksaan fisik dengan cara inspeksi, palpasi, dan auskultasi yaitu:

a. Wajah

Simetris kiri dan kanan, bentuk bulat, tidak pucat, dan tidak ada tanda lahir.

b. Mata

Simetris kiri dan kanan, konjungtiva merah mudah, sklera tidak ikterus, dan tidak ada sekret.

c. Mulut

Bibir tampak agak kering dan pucat, refleks menghisap lemah, pallatum tidak ada kelainan, lidah bersih, merah mudah, gusi tidak ada kelainan, dan terpasang selang *Oral Gastric Tube* (OGT).

d. Leher

Tonus otot leher lemah, tidak ada pembesaran atau pembengkakan, dan tidak ada nyeri tekan ditandai dengan bayi tidak menangis.

e. Dada dan perut

Simetris kiri dan kanan, gerakan dada ikut dengan gerakan nafas, puting susu ada, belum menonjol dan tampak tipis, keadaan tali pusat sudah kering dan dijepit, tidak bengkak, tidak ada infeksi dan perdarahan, dan perut tidak kembung.

f. Genitalia dan Anus

Uretra berlubang, tampak labia mayor terbentuk dan terdapat warna putih pada labia minora., dan terdapat lubang anus.

## g. Ekstremitas

1. Tangan: pergerakan lemah, jari tangan kiri dan kanan lengkap, dan refleks menggenggam lemah.
2. Kaki: pergerakan lemah, jari kaki kiri dan kanan lengkap, refleks babinsky dan refleks moro lemah, dan terpasang infus pada kaki kanan.

## h. Kulit

Integritas kulit tampak tipis, lemak kulit kurang, tampak kemerahan, dan tidak ada lanugo.

## 8. Karakteristik Menurut Ballard

## a. Maturitas Neuromuskuler

- 1) Postur : 2
- 2) Jendela pergelangan tangan : 3
- 3) Gerakan lengan membalik : 2
- 4) Sudut popitella : 1
- 5) Tanda selempang : 2
- 6) Lutut ke telinga : 2<sup>+</sup>
- Jumlah : 12

## b. Maturitas fisik

- a) Kulit : 1
- b) Lanugo : 3
- c) Permukaan plantar kaki : 2
- d) Payudara : 2

- e) Mata/daun telinga : 3
- f) Genetalia : 2 +  
 Jumlah : 13

c. Tingkat kematangan  $12+13 = 25$ , umur kehamilan 34-36 minggu.

9. Data Psikologis, spritual, dan ekonomi

Orang tua sangat senang dengan kelahiran bayinya dan sedih karena berat badan bayinya kurang dari normal dan kecil, orang tua dapat bekerja sama dengan bidan dan dokter dalam perawatan bayinya terutama pemberian ASI, orang tua rajin shalat dan rajin berdoa agar anaknya segera sehat dan dapat berkumpul dengan keluarganya, hubungan ibu suami dan lingkungan sekitarnya baik, dan kedua orang tua berharap agar nutrisi bayinya dapat terpenuhi dengan ASI saja.

10. Data tambahan

Belum diberi suntik vitamin K 1 mg dan suntik HB0 karena berat badan kurang dari 2000 gram.

**Langkah II Identifikasi Diagnosa/Masalah Aktual**

Diagnosa aktual: NKB/KMK/SPT/PBK, Bayi Berat Lahir Rendah (BBLR) dengan umur 3 hari

- a. NKB/KMK/SPT/PBK (Neonatus Kurang Bulan/Kecil Masa Kehamilan/Spontan/Presentase Belakang Kepala)

1) Data subjektif

Ibu melahirkan kembar dengan kurang bulan (8 bulan), HPHT tanggal 15-08-2016, dan bayi lahir secara normal, dan kepala duluan lahir tanggal 18 April 2017 dengan berat badan lahir 1340 gram.

2) Data objektif

Masa gestasi 35 minggu 1 hari dan taksiran persalinan tanggal 22-05-2017, berat badan sekarang 1550 gram.

3) Analisa dan interpretasi data

Dilihat dari taksiran persalinan tanggal 22-05-2017 dan bayi lahir secara spontan dan presentase belakang kepala tanggal 18-4-2017 dengan berat badan sekarang 1550 gram, artinya bayi lahir spontan dan presentase belakang kepala dengan masa gestasi/usia kehamilan 35 minggu 1 hari dan mempunyai berat badan kurang dari seharusnya untuk masa kehamilan biasa disebut neonatus kurang bulan dan kecil untuk masa kehamilan (NKB/KMK/SPT/PBK) (Amiruddin, R, & Hasmi, 2014:138).

b. Bayi Berat Lahir Rendah (BBLR)

1) Data subjektif

Ibu melahirkan tanggal 18 April 2017 dengan HPHT tanggal 15-08-2016 dan berat badan lahir 1340 gram.

2) Data objektif

Taksiran persalinan tanggal 22-05-2017, berat badan sekarang 1550 gram, dan panjang badan 40 cm.

3) Analisa dan interpretasi data

Dilihat dari berat badan, berat badan bayi sekarang 1550 gram artinya bayi berat badan lahir rendah yaitu bayi dengan berat badan 2500-1500 gram yang disebut bayi berat badan lahir rendah (BBLR) (Marmi & Kukuh, R, 2015:3).

**Langkah III. Merumuskan Diagnosa/Masalah Potensial**

Diagnosa potensial:

1. Terjadi hipotermi

a. Data subjektif

Taksiran persalinan tanggal 22-5-2017, bayi lahir kurang bulan pada tanggal 18 April 2017, dengan berat badan lahir 1340 gram dan dirawat dalam inkubator.

b. Data objektif

Berat Badan sekarang 1550 gram, masa gestasi 35 minggu 1 hari, denyut jantung 140x/menit, pernapasan 44x/menit, suhu 36,5 °C, dan bayi terbungkus kain dan dirawat dalam inkubator.

c. Analisa dan interpretasi data

Pada bayi kurang bulan dan berat badan dibawah 2000 gram, mudah dan cepat sekali menderita hipotermi bila berada dilingkungan yang dingin karena hanya sedikit lemak tubuh dan pengaturan suhu tubuh pada bayi belum matang. Kehilangan



panas disebabkan oleh permukaan tubuh bayi yang kurang relatif lebih luas bila dibandingkan dengan berat badan.

## 2. Terjadi hipoglikemia

### a. Data subjektif

Bayi masih lemah dan banyak tidur.

### b. Data objektif

Berat badan sekarang 1550 gram, umur kehamilan 35 minggu 1 hari, dan refleks menghisap dan menelan lemah.

### c. Analisa dan interpretasi data

Isapan bayi lemah saat di beri ASI dan banyak tidur yang menyebabkan hipoglikemia sehingga terjadi sedikitnya simpanan energi pada bayi atau cadangan glukosa dalam hati berkurang sehingga kadar gula dalam darah akan menurun.

## 3. Terjadi hiperbilirubinemia

### a. Data subjektif

Bayi lahir kurang bulan (8 bulan) pada tanggal 18 April 2017, dan berat badan kurang dari 2000 gram.

### b. Data objektif

Masa gestasi 35 minggu 1 hari dan berat badan sekarang 1550 gram dan panjang badan 40 cm.

### c. Analisa dan interpretasi data

Bayi lahir kurang bulan dan berat badan sekarang 1550 gram kurang dari normal (2500-4000 gram) maka organ-organ pada bayi belum terbentuk sempurna

atau belum matang sehingga dapat terjadi hiperbilirubinemia yaitu terjadi karena fungsi hati belum matang pada bayi menjadi kuning lebih awal dan lebih lama daripada bayi yang cukup beratnya.

#### 4. Terjadi perdarahan spontan dalam ventrikel otak lateral

##### a. Data subjektif

Bayi lahir kurang bulan (8 bulan) pada tanggal 18 April 2017 dengan berat badan 1340 gram dan panjang badan 40 cm.

##### b. Data subjektif

Masa gestasi 35 minggu 1 hari dan berat badan sekarang 1550 gram.

##### c. Analisa dan interpretasi data

Bayi lahir kurang bulan yaitu 8 bulan sehingga dapat menyebabkan perdarahan spontan dalam ventrikel otak lateral ini berhubungan belum matangnya sistem pembekuan darah dan organ pada bayi belum matang.

#### **Langkah IV. Tindakan Segera/Kolaborasi**

Tidak ada data yang menunjang untuk dilakukan tindakan segera/kolaborasi.

#### **Langkah V. Merencanakan Asuhan yang Menyeluruh**

##### A. Tujuan:

1. Berat badan naik, tetap atau penurunan tidak lebih dari 10% dari berat badan sebelumnya.
2. Kebutuhan bayi akan nutrisi terpenuhi/teratasi.
3. Tidak terjadi hipotermi, hipoglikemia, hiperbilirubinemia, dan perdarahan spontan dalam ventrikel otak lateral.

4. Tanda-tanda vital dalam batas normal.

B. Kriteria:

1. Berat badan bayi bertambah.
2. Bayi dapat minum sesuai dengan kebutuhan.
3. Bayi dapat menyusui pada ibunya dengan baik.
4. Bayi tidak dirawat di inkubator.
5. Tanda-tanda vital dalam batas normal yaitu denyut jantung (120x/menit-160x/menit), pernapasan (40x/menit-60x/menit), dan suhu (36,5°C-37,5°C).

C. Rencana Tindakan

Tanggal 21 April 2017, pukul 14.55 wita.

1. Anjurkan pada ibu sering menyusui bayinya.

Rasional: ASI merupakan nutrisi yang vital merupakan pertumbuhan sel saraf otak dan pemberian kalori untuk kerja sel-sel saraf, memudahkan penyerapan kalsium, mempertahankan faktor bifidus didalam usus, dan mempercepat pengeluaran kalsium sebagai pemberian ASI.

2. Beri penjelasan tentang pada ibu tentang pentingnya pemberian ASI eksklusif dan cara menyusui yang benar.

Rasional: rangsangan oleh isapan bayi merangsang hipofisis posterior mengeluarkan hormon oksitosin untuk sekresi ASI dan hipofisis anterior untuk mengeluarkan hormon prolaktin untuk produksi ASI.

3. Melakukan pemasangan selang *Oral Gastric Tube* (OGT)

Rasional: refleks menghisap dan refleks menelan bayi masih lemah sehingga selangnya digunakan untuk memasukkan ASI atau obat dengan menggunakan spoit.

4. Memberikan intake ASIP sebanyak 1 cc dengan menggunakan spoit lewat OGT tiap 3 jam.

Rasional: intake yang adekuat memenuhi kebutuhan nutrisi bayi khususnya glukosa sehingga tidak terjadi hipoglikemia.

5. Observasi tanda-tanda vital

Rasional: untuk mengetahui keadaan umum bayi dan menentukan tindakan yang akan dilakukan selanjutnya.

6. Timbang berat badan bayi setiap hari.

Rasional: merupakan indikator perkembangan fisik bayi serta kemajuan dalam perawatan berat badan lahir rendah.

7. Melakukan perawatan tali pusat secara aseptik dan antiseptik.

Rasional: mengurangi resiko infeksi dan mencegah terjadinya infeksi silang.

8. Setiap kali bayi BAB/BAK ganti kain yang kering

Rasional: pakaian bayi yang basah menyebabkan bayi kehilangan panas secara konduksi.

9. Memberikan bayi infus cairan glukosa 10% dan *aminosteril infant* 6%.

Rasional: *aminosteril infant* 6% berfungsi untuk pencegahan dan pengobatan kekurangan protein dimana asupan makanan secara oral merupakan

kontra indikasi, glukosa 10% berfungsi meningkatkan cadangan energi bayi .

10. Memberikan bayi obat injeksi, yaitu:

- a. *Ampicillin* 70 mg/12 jam secara *Intra Vena* (IV) pukul 08.00 wita dan 20.00 wita.
- b. *Gentamicine* 7 mg/36 jam secara IV pukul 23.00 wita.

Rasional: *ampicillin* adalah antibiotik untuk pengobatan infeksi pada saluran pernapasan, pencernaan, dan kulit dan *gentamicine* adalah antibiotik untuk mengobati infeksi-infeksi bakteri dan radang selaput otak pada bayi.

11. Selimuti bayi dan meletakkan kedalam inkubator.

Rasional: menyelimuti dan menempatkan ditempat yang hangat mencegah kehilangan suhu tubuh bayi yang normal dan menjaga selalu kehangatan bayi.

12. Menganjurkan pada ibu untuk melakukan metode kangguru.

Rasional: dapat mencegah kehilangan panas pada bayi sehingga mencegah hipotermi.

#### **Langkah VI. Penatalaksanaan Tindakan Asuhan Kebidanan**

Tanggal 21 April 2017, pukul 14.55 wita

1. Menganjurkan ibu memberikan ASI sesuai kebutuhan bayi.

Hasil: ibu bersedia memberikan ASI pada ibunya

2. Memberikan penjelasan pada ibu tentang pentingnya pemberian ASI dan cara menyusui yang benar.

Hasil: ibu mengerti penjelasan yang diberikan tentang pemberian ASI yang baik dan benar.

3. Melakukan pemasangan selang *Oral Gastric Tube* (OGT)

Hasil: telah dilakukan pemasangan OGT pada bayi.

4. Memberikan intake ASIP sebanyak 1 cc dengan cara menggunakan spoit lewat OGT tiap 3 jam.

Hasil: intake yang adekuat memenuhi kebutuhan nutrisi bayi khususnya glukosa sehingga tidak terjadi hipoglikemia.

5. Mengobservasi tanda – tanda vital

Hasil: a. Denyut jantung : 144 x/i

b. Pernapasan : 40 x/i

c. Suhu : 36,5 °C

6. Menimbang berat badan bayi setiap hari.

Hasil: berat badan bayi sekarang 1550 gram.

7. Melaksanakan perawatan tali pusat secara aseptik dan antiseptik.

Hasil: telah dilakukan perawatan tali pusat dengan membiarkan tali pusat tidak terbungkus kain.

8. Mengganti pakaian basah dengan pakaian yang kering jika BAB/BAK

Hasil: ibu telah melaksnakannya.

9. Memberikan bayi infus cairan glukosa 10% dan *aminosteril infant* 6%.

Hasil: telah diberikan

10. Memberikan bayi obat injeksi, yaitu:

a. *Ampicillin* 70 mg/12 jam secara *Intra Vena* (IV) pukul 08.00 wita dan 20.00 wita.

b. *Gentamicine* 7 mg/36 jam secara IV pukul 23.00 wita.

Hasil: telah diberi obat *ampicillin* dan belum diberikan obat *gentamicine* pada bayi.

11. Menyelimuti bayi dan meletakkan kedalam inkubator.

Hasil: bayi telah didalam inkubator.

12. Menganjurkan pada ibu melakukan metode kanguru.

Hasil: ibu mau melaksanakannya.

### **Langkah VII Evaluasi Asuhan Kebidanan**

Tanggal 21-04-2017 Jam 15.15 wita

1. Berat Badan sekarang: 1550 gram, Panjang Badan 40 cm.

2. Tanda-tanda vital dalam batas normal yaitu :


a. Denyut Jantung : 144 x/ i

b. Pernapasan : 40 x/ i

c. Suhu : 36,5 °C

3. Kebutuhan bayi akan nutrisi belum terpenuhi, ditandai dengan minum menggunakan spoit lewat OGT dengan refleks menelan dan menghisap bayi masih lemah dan bayi tidak dapat menyusui pada ibunya dengan baik.

4. Tidak terjadi hipotermi, ditandai dengan suhu tubuh 36,5 °C dan suhu tubuh teraba hangat serta dirawat di inkubator.
5. Tidak terjadi hipoglikemia ditandai dengan bantuan infus cairan glukosa dan ASI serta susu formula untuk memenuhi kebutuhan nutrisi.
6. Tidak terjadi hiperbilirubinemia dan perdarahan spontan dalam ventrikel otak lateral karena diberi obat *ampicillin* dan *gentamicine* untuk pengobatan infeksi yang akan terjadi pada bayi.





**PENDOKUMENTASIAN HASIL ASUHAN KEBIDANAN BAYI PADA BAYI  
NY "S" DENGAN BAYI BERAT LAHIR SANGAT RENDAH (BLSR)  
DI RSUD SYEKH YUSUF GOWA  
TANGGAL 21 APRIL 2017**

No.Reg/Medical Record : 46 xx xx  
Tanggal Pengkajian : 21 April 2017, pukul 14.30 wita  
Nama mahasiswa : Sitti Rahmawati

**IDENTIFIKAS DATA DASAR**

1. Identitas Bayi

Nama : By. "S"  
Tanggal Lahir : 18 April 2017, pukul 13.00 wita.  
Umur : 3 hari  
Anak ke : 3 (Ketiga)

Jenis Kelamin : ♀ (perempuan)

2. Identitas Ibu/sAyah

Nama : Ny. "S" / Tn. "A"  
Umur : 35 tahun / 36 tahun  
Nikah : 1 kali / 1 kali  
Lama menikah : 15 tahun  
Suku : Makassar / Makassar  
Agama : Islam / Islam

Pendidikan : SMP / SMP  
Pekerjaan : IRT / Petani  
Alamat : Arungkeke, Jeneponto

### **SUBJEKTIF (S)**

1. Keadaan bayi lemah, kecil, banyak tidur, belum bisa menghisap puting susu, bayi didalam inkubator dan berat badan dibawah 2000 gram,
2. Anak ketiga dan tidak pernah keguguran
3. HPHT tanggal 15-8-2016
4. Selama hamil telah memeriksakan kehamilannya sebanyak 4 kali di BPS dan Pustu Arungkeke
5. Selama hamil telah mendapatkan suntik TT 1 kali pada umur kehamilan 5 bulan tanggal 6 Januari 2017, mengkonsumsi tablet kalk 7 biji (10 biji dalam 1 tablet), dan tidak pernah mengkonsumsi tablet Fe (zat besi) selama hamil.
6. Ibu melahirkan kurang bulan (8 bulan) dengan HPHT tanggal 15-08-2016 dan melahirkan tanggal 18-04-2017 pukul 13.00 wita secara normal, ditolong oleh bidan dengan BBL: 1340 gram, PBL: 40 cm dan lingkaran kepala 29 cm, dan jenis kelamin perempuan
7. Tidak ada riwayat penyakit jantung, hipertensi, asma, dan diabetes melitus.
8. Ada keluarga dari suami menderita riwayat penyakit asma.
9. Tidak ada riwayat alergi dan ketergantungan obat.
10. Orang tua dapat bekerja sama dengan bidan dan dokter dalam perawatan bayinya terutama pemberian ASI.

**OBJEKTIF (O)**

1. Keadaan umum bayi lemah
2. Kesadaran composmentis
3. TP tanggal 22-5-2017
4. Berat badan sekarang: 1550 gram, PB: 40 cm, Jenis Kelamin: ♀ (Perempuan)
5. Tanda-tanda vital:
  - a. Suhu : 36,5 °C
  - b. denyut jantung : 140 x/menit
  - c. Pernapasan : 44 x/menit
6. Pemeriksaan fisik dengan cara inspeksi, palpasi dan auskultasi yaitu:
  - a. Wajah  
Simetris kiri dan kanan, bentuk bulat, tidak pucat, dan tidak ada tanda lahir.
  - b. Mata  
Simetris kiri dan kanan, konjungtiva merah mudah, sklera tidak ikterus, dan tidak ada sekret.
  - c. Mulut  
Bibir tampak agak kering dan pucat, refleks menghisap lemah, pallatum tidak ada kelainan, lidah bersih, merah mudah, gusi tidak ada kelainan dan terpasang selang *Oral Gastric Tube* (OGT).
  - d. Leher  
Tonus otot leher lemah, tidak ada pembesaran atau pembengkakan, dan tidak ada nyeri tekan ditandai dengan bayi tidak menangis.

e. Dada dan perut

Simetris kiri dan kanan, gerakan dada ikut dengan gerakan nafas, puting susu ada, belum menonjol dan tampak tipis, keadaan tali pusat sudah kering dan dijepit, tidak bengkak, tidak ada infeksi dan perdarahan, perut tidak kembung.

f. Genitalia dan Anus

Uretra berlubang, tampak labia mayor terbentuk dan terdapat warna putih pada labia minora., dan terdapat lubang anus.

g. Ekstremitas

- 1) Tangan: pergerakan lemah, jari tangan kiri dan kanan lengkap, dan refleks menggenggam lemah.
- 2) Kaki: pergerakan lemah, jari kaki kiri dan kanan lengkap, refleks babinsky dan refleks moro lemah, dan terpasang infus pada kaki kanan.

h. Kulit

Integritas kulit tampak tipis, lemak kulit kurang, tampak kemerahan, dan tidak ada lanugo.

7. Karakteristik Menurut Ballard

a) Maturitas Neuromuskuler

- 1) Postur : 2
- 2) Jendela pergelangan tangan : 3
- 3) Gerakan lengan membalik : 2
- 4) Sudut popitella : 1
- 5) Tanda selempang : 2

6) Lutut ke telinga : 2 +  
 Jumlah : 12

b) Maturitas fisik

1) Kulit : 1  
 2) Lanugo : 3  
 3) Permukaan plantar kaki : 2  
 4) Payudara : 2  
 5) Mata/daun telinga : 3  
 6) Genetalia : 2 +  
 Jumlah : 13

c) Tingkat kematangan  $12+13=25$ , umur kehamilan 34 - 36 minggu.

**ASSESSMENT (A)**

NKB/KMK/SPT/PBK, Bayi Berat Lahir Rendah (BBLR) dengan umur 3 hari.

**PLANNING (P)**

Tanggal 21 April 2017 pukul 14.55 wita

1. Menganjurkan ibu memberikan ASI sesuai kebutuhan bayi.

Hasil: ibu bersedia memberikan ASI pada ibunya

2. Memberikan penjelasan pada ibu tentang pentingnya pemberian ASI dan cara menyusui yang benar.

Hasil: ibu mengerti penjelasan yang diberikan tentang pemberian ASI yang baik dan benar.

3. Melakukan pemasangan selang *Oral Gastric Tube* (OGT)

Hasil: telah dilakukan pemasangan OGT pada bayi

4. Memberikan intake ASIP sebanyak 1 cc dengan cara menggunakan spoit lewat OGT tiap 3 jam.

Hasil: bayi telah diberi minum

5. Mengobservasi tanda – tanda vital

Hasil: denyut jantung 140 x/i, pernapasan : 44 x/i, dan suhu 36,5 °C

6. Menimbang berat badan bayi setiap hari.

Hasil: berat badan bayi sekarang 1550 gram.

7. Melaksanakan perawatan tali pusat secara aseptik dan antiseptik.

Hasil: telah dilakukan perawatan tali pusat dengan membiarkan tali pusat tidak terbungkus kain.

8. Mengganti pakaian basah dengan pakaian yang kering jika BAB/BAK

Hasil: ibu telah melaksanakannya

9. Memberikan bayi infus cairan glukosa 10% dan *aminosteril infant* 6%.

Hasil: telah diberikan

10. Memberikan bayi obat injeksi, yaitu:

- a. *Ampicillin* 70 mg/12 jam secara *Intra Vena* (IV) pukul 08.00 wita dan 20.00 wita.

- b. *Gentamicine* 7 mg/36 jam secara IV pukul 23.00 wita.

Hasil: telah diberi obat *ampicillin* dan belum diberikan obat *gentamicine* pada bayi.

11. Menyelimuti bayi dan meletakkan di inkubator.

Hasil: bayi telah di inkubator dengan suhu inkubator 35°C.

12. Menganjurkan pada ibu melakukan metode kanguru.

Hasil: ibu mau melaksanakannya.



**PENDOKUMENTASIAN HASIL ASUHAN KEBIDANAN BAYI PADA BAYI  
NY "S" DENGAN BAYI BERAT LAHIR SANGAT RENDAH (BLSR)  
DI RSUD SYEKH YUSUF GOWA  
TANGGAL 22 APRIL 2017**

No.Reg/Medical Record : 46 xx xx  
Tanggal Pengkajian : 22 April 2017, pukul 09.00 wita  
Nama mahasiswa : Sitti Rahmawati

**SUBJEKTIF (S)**

1. Keadaan bayi masih lemah, kecil, banyak tidur, belum bisa menghisap puting susu dan berat badan menurun.
2. Bayi di dalam inkubator.
3. Masih ada selang terpasang di mulut bayi.

**OBJEKTIF (O)**

1. Keadaan umum bayi lemah.
2. Berat badan sekarang: 1435 gram, panjang badan: 40 cm
3. Bayi dirawat di inkubator.
4. Bayi diberi ASI perah dibantu susu formula bila ASI perah habis dengan menggunakan spoit lewat selang OGT sedikit demi sedikit dengan 2 cc setiap 3 jam pemberian.



## 5. Tanda-tanda vital:

- a. Suhu : 36,5 °C
- b. Denyut jantung : 140 x/menit
- c. Pernapasan : 42 x/menit

## 6. Konjungtiva tampak merah mudah

## 7. kulit tampak kemerahan, tipis, dan sedikit lemak

## 8. Refleks menghisap dan menelan masih lemah

## 9. Gerakan dada sesuai dengan pola napas bayi

## 10. Tali pusat dijepit, tampak bersih, tidak ada perdarahan dan infeksi.

## 11. Gerakan tangan dan kaki masih lemah dan dibagian kaki masih terpasang infus

**ASSESSMENT (A)**

NKB/KMK/SPT/PBK, Bayi Berat Lahir Sangat Rendah (BBLSR) dengan umur 4 hari.

**PLANNING (P)**

Tanggal 22 April 2017, pukul 09.15 wita

1. Memberikan penjelasan pada ibu tentang pentingnya pemberian ASI secara *on demand* dan cara menyusui yang benar.

Hasil: ibu mengerti penjelasan yang diberikan tentang pemberian ASI yang baik dan benar.

2. Memberikan intake ASI perah dibantu susu formula sebanyak 2 cc dengan cara menggunakan spoit lewat OGT tiap 3 jam.

Hasil: bayi telah diberi minum

3. Mengobservasi tanda – tanda vital

Hasil: denyut jantung 140 x/i, pernapasan 42 x/i, dan suhu 36,5 °C

4. Menimbang berat badan bayi setiap hari.

Hasil: berat badan bayi sekarang 1435 gram.

5. Melaksanakan perawatan tali pusat secara aseptik dan antiseptik.

Hasil: telah dilakukan perawatan tali pusat dengan membiarkan tali pusat tidak terbungkus kain.

6. Mengingatkan ibu untuk mengganti pakaian dan popok jika telah BAB/BAK, lembab dan basah

Hasil: ibu telah melaksnakannya.

7. Memberikan bayi infus cairan glukosa 10% dan *aminosteril infant* 6% 3 cc/jam.

Hasil: telah diberikan dan infus terpasang di kaki kiri bayi.

8. Memberikan bayi obat injeksi, yaitu:

- a. *Ampicillin* 70 mg/12 jam secara *Intra Vena* (IV) pukul 08.00 wita dan 20.00 wita.

- b. *Gentamicine* 7 mg/36 jam secara IV pukul 23.00 wita.

Hasil: telah diberi obat *ampicillin* dan *gentamicine* pada bayi.

9. Mengingatkan ibu untuk mencuci tangan sebelum dan sesudah tindakan.

Hasil: ibu biasa mencuci tangan sebelum dan sesudah tindakan.

10. Mempertahankan suhu tubuh bayi dengan meletakkan kedalam inkubator.

Hasil: bayi telah didalam inkubator 35°C.

**PENDOKUMENTASIAN HASIL ASUHAN KEBIDANAN BAYI PADA BAYI  
NY "S" DENGAN BAYI BERAT LAHIR SANGAT RENDAH (BLSR)  
DI RSUD SYEKH YUSUF GOWA  
TANGGAL 23 APRIL 2017**

No.Reg/Medical Record : 46 xx xx  
Tanggal Pengkajian : 23 April 2017, pukul 13.30 wita  
Nama mahasiswa : Sitti Rahmawati

**SUBJEKTIF (S)**

1. Keadaan bayi masih lemah, kecil, banyak tidur, belum bisa menghisap puting susu dan berat badan menurun.
2. Bayi di dalam inkubator dan ASI sudah banyak keluar.
3. Bayi di beri ASI perah dibantu susu formula

**OBJEKTIF (O)**

1. Keadaan umum bayi sedang
2. Berat badan sekarang: 1405 gram.
3. Bayi dirawat di inkubator.
4. Bayi diberi ASI perah atau susu formula bila ASI perah habis dengan menggunakan spoit lewat selang OGT sedikit demi sedikit dengan 2 cc setiap 3 jam pemberian.

## 5. Tanda-tanda vital:

- a. Suhu : 36,8 °C
- b. Denyut jantung : 142 x/menit
- c. Pernapasan : 46 x/menit

## 6. Konjungtiva tampak merah mudah

## 7. Kulit tampak kemerahan, tipis, dan sedikit lemak

## 8. Refleks menghisap dan menelan masih lemah

## 9. Gerakan dada sesuai dengan pola napas bayi.

## 10. Tali pusat telah puput (lepas), tampak bersih, tidak ada perdarahan dan infeksi.

## 11. Gerakan tangan dan kaki masih lemah dan dibagian kaki masih terpasang infus

**ASSESSMENT (A)**

NKB/KMK/SPT/PBK, Bayi Berat Lahir Sangat Rendah (BBLSR) dengan umur 5 hari.

**PLANNING (P)**

Tanggal 23 April 2017, pukul 13.40 wita

1. Memberikan penjelasan pada ibu tentang pentingnya pemberian ASI secara *on demand* dan cara menyusui yang benar.

Hasil: ibu mengerti penjelasan yang diberikan tentang pemberian ASI yang baik dan benar.

2. Memberikan intake ASI perah dibantu susu formula bila ASI perah habis sebanyak 2 cc dengan cara menggunakan spoit lewat OGT tiap 3 jam.

Hasil: bayi telah diberi minum

3. Mengobservasi tanda – tanda vital

Hasil: denyut jantung 142 x/i, pernapasan 46 x/i, dan suhu 36,8 °C

4. Menimbang berat badan bayi setiap hari.

Hasil: berat badan bayi sekarang 1405 gram.

5. Mengingatkan ibu untuk mengganti pakaian dan popok jika telah BAB/BAK, lembab dan basah.

Hasil: ibu telah melaksanakannya.

6. Memberikan bayi infus cairan glukosa 10% dan *aminosteril infant* 6% 3 cc/jam.

Hasil: telah diberikan dan infus terpasang di kaki kiri bayi.

7. Memberikan bayi obat injeksi, yaitu:

- a) *Ampicillin* 70 mg/12 jam secara *Intra Vena* (IV) pukul 08.00 wita dan 20.00 wita.

- b) *Gentamicine* 7 mg/36 jam secara IV pukul 23.00 wita.

Hasil: telah diberi obat *ampicillin* dan belum diberikan *gentamicine* pada bayi.

8. Mengingatkan ibu untuk mencuci tangan sebelum dan sesudah tindakan.

Hasil: ibu biasa mencuci tangan sebelum dan sesudah tindakan.

9. Mempertahankan suhu tubuh bayi dengan meletakkan kedalam inkubator.

Hasil: bayi telah didalam inkubator 35°C.

**PENDOKUMENTASIAN HASIL ASUHAN KEBIDANAN BAYI PADA BAYI  
NY "S" DENGAN BAYI BERAT LAHIR SANGAT RENDAH (BLSR)  
DI RSUD SYEKH YUSUF GOWA  
TANGGAL 24 APRIL 2017**

No.Reg/Medical Record : 46 xx xx  
Tanggal Pengkajian : 24 April 2017, pukul 11.05 wita  
Nama mahasiswa : Sitti Rahmawati

**SUBJEKTIF (S)**

1. Keadaan bayi masih lemah, kecil, banyak tidur, belum bisa menghisap puting susu dan berat badan menurun.
2. Bayi di rawat dalam inkubator dan bayi diberi ASI perah dibantu susu formula.
3. ASI sudah banyak keluar.

**OBJEKTIF (O)**

1. Keadaan umum bayi sedang.
2. Berat badan sekarang: 1385 gram
3. Bayi dirawat di inkubator.
4. Bayi diberi ASI perah serta dibantu susu formula dengan menggunakan spoit lewat selang OGT sedikit demi sedikit dengan 2 cc setiap 3 jam pemberian
5. Tanda-tanda vital:
  - a. Suhu : 36,9 °C

- b. Denyut jantung : 146 x/menit
  - c. Pernapasan : 45 x/menit
6. Konjungtiva tampak merah mudah
  7. kulit tampak kemerahan, tipis, dan sedikit lemak
  8. Refleks menghisap dan menelan masih lemah
  9. Gerakan dada sesuai dengan pola napas bayi
  10. Abdomen tampak bersih.
  11. Gerakan tangan dan kaki masih lemah dan dibagian kaki masih terpasang infus

#### **ASSESSMENT (A)**

NKB/KMK/SPT/PBK, Bayi Berat Lahir Sangat Rendah (BBLSR) dengan umur 6 hari.

#### **PLANNING (P)**

Tanggal 24 April 2017, pukul 11.15 wita

1. Memberikan penjelasan pada ibu tentang pentingnya pemberian ASI secara *on demand* dan cara menyusui yang benar.

Hasil: ibu mengerti penjelasan yang diberikan tentang pemberian ASI yang baik dan benar.

2. Memberikan intake ASI perah dan susu formula sebanyak 2 cc dengan cara menggunakan spoit lewat OGT tiap 3 jam.

Hasil: bayi telah diberi minum

3. Mengobservasi tanda – tanda vital

Hasil: denyut jantung 146 x/i, pernapasan 45 x/i, dan suhu 36,9 °C

4. Menimbang berat badan bayi setiap hari.

Hasil: berat badan bayi sekarang 1385 gram.

5. Mengingatkan ibu untuk mengganti pakaian dan popok jika telah BAB/BAK, lembab dan basah

Hasil: ibu telah melaksanakannya

6. Memberikan bayi infus cairan glukosa 10% dan *aminosteril infant* 6% 3 cc/jam.

Hasil: telah diberikan dan infus terpasang di kaki kiri bayi.

7. Memberikan bayi obat injeksi, yaitu:

- a) *Ampicillin* 70 mg/12 jam secara *Intra Vena* (IV) pukul 08.00 wita dan 20.00 wita.

- b) *Gentamicine* 7 mg/36 jam secara IV pukul 23.00 wita.

Hasil: telah diberi obat *ampicillin* dan *gentamicine* pada bayi.

8. Mengingatkan ibu untuk mencuci tangan sebelum dan sesudah tindakan.

Hasil: ibu biasa mencuci tangan sebelum dan sesudah tindakan.

9. Mempertahankan suhu tubuh bayi dengan meletakkan kedalam inkubator.

Hasil: bayi telah di inkubator.



**PENDOKUMENTASIAN HASIL ASUHAN KEBIDANAN BAYI PADA BAYI  
NY "S" DENGAN BAYI BERAT LAHIR SANGAT RENDAH (BLSR)  
DI RSUD SYEKH YUSUF GOWA  
TANGGAL 25 APRIL 2017**

No.Reg/Medical Record : 46 xx xx  
Tanggal Pengkajian : 25 April 2017, pukul 10.00 wita  
Nama mahasiswa : Sitti Rahmawati

**SUBJEKTIF (S)**

1. Gerakan bayi masih lemah, berat badan naik, dan belum bisa menghisap puting susu.
2. Bayi masih dirawat dalam inkubator dan ASI banyak keluar.
3. Bayi diberi ASI perah serta dibantu susu formula.
4. Infus dikaki bayi di lepas karena bengkok pada tanggal 24 April 2017.

**OBJEKTIF (O)**

1. Keadaan umum bayi sedang.
2. Berat badan sekarang: 1405 gram
3. Bayi dirawat di inkubator.
4. Bayi diberi ASI perah serta dibantu susu formula dengan menggunakan spoit lewat selang OGT sedikit demi sedikit dengan 7 cc setiap 3 jam pemberian.
5. Infus dikaki bayi telah lepas.

## 6. Tanda-tanda vital:

- a. Suhu : 36,9 °C
- b. Denyut jantung : 148 x/menit
- c. Pernapasan : 47 x/menit

## 7. Konjungtiva tampak merah mudah

## 8. kulit tampak kemerahan, tipis dan jaringan lemak sedikit

## 9. Refleks menghisap dan menelan lemah

## 10. Gerakan dada sesuai dengan pola napas bayi.

## 11. Gerakan tangan dan kaki lemah dan dibagian kaki infus telah lepas karena terjadi pembengkakan.

**ASSESSMENT (A)**

NKB/KMK/SPT/PBK, Bayi Berat Lahir Sangat Rendah (BLSR) dengan umur 7 hari.

**PLANNING (P)**

Tanggal 25 April 2017, pukul 10.10 wita

1. Memberikan penjelasan pada ibu tentang pentingnya pemberian ASI secara *on demand* dan cara memerah yang benar.

Hasil: ibu mengerti penjelasan yang diberikan tentang pemberian dan memerah ASI yang baik dan benar.

2. Memberikan intake ASI perah serta dibantu susu formula sebanyak 7 cc dengan cara menggunakan spoit lewat OGT tiap 3 jam.

Hasil: bayi telah diberi minum

3. Mengobservasi tanda – tanda vital

Hasil: denyut jantung 148 x/i, pernapasan 47 x/i, dan suhu 36,9 °C

4. Menimbang berat badan bayi setiap hari.

Hasil: berat badan bayi sekarang 1405 gram.

5. Mengingatkan ibu untuk mengganti pakaian dan popok jika telah BAB/BAK, lembab dan basah

Hasil: ibu telah melaksanakannya.

6. Melakukan pemasangan infus pada bayi

Hasil: infus telah terpasang dengan cairan *aminosteril infant* 6% dan glukosa 10% dikaki bagian kanan

7. Memberikan bayi obat injeksi, yaitu:

a) *Ampicillin* 70 mg/12 jam secara *Intra Vena* (IV) pukul 08.00 wita dan 20.00 wita.

b) *Gentamicine* 7 mg/36 jam secara IV pukul 23.00 wita.

Hasil: belum diberi obat *ampicillin* dan *gentamicine* pada bayi, sesuai jadwal pemberian.

8. Mengingatkan ibu untuk mencuci tangan sebelum dan sesudah tindakan.

Hasil: ibu biasa mencuci tangan sebelum dan sesudah tindakan.

9. Mempertahankan suhu tubuh bayi dengan meletakkan kedalam inkubator.

Hasil: bayi telah didalam inkubator.

**PENDOKUMENTASIAN HASIL ASUHAN KEBIDANAN BAYI PADA BAYI  
NY "S" DENGAN BAYI BERAT LAHIR SANGAT RENDAH (BLSR)  
DI RSUD SYEKH YUSUF GOWA  
TANGGAL 26 APRIL 2017**

No.Reg/Medical Record : 46 xx xx  
Tanggal Pengkajian : 26 April 2017, pukul 09.45 wita  
Nama mahasiswa : Sitti Rahmawati

**SUBJEKTIF (S)**

1. Gerakan bayi lemah, berat badan naik, dan belum bisa menghisap puting susu ibu.
2. Bayi di dalam inkubator dan ASI banyak yang keluar
3. Bayi diberi ASI perah serta dibantu susu formula.
4. Masih terpasang selang dimulut bayi.
5. Ibu ingin pulang atau keluar dari rumah sakit karena pertimbangan ekonomi atau biaya rumah sakit walaupun berat badan belum mencapai 2500 gram.

**OBJEKTIF (O)**

1. Keadaan umum bayi sedang.
2. Berat badan sekarang: 1435 gram
3. Bayi dirawat di inkubator.
4. Bayi diberi ASI perah serta dibantu susu formula dengan menggunakan spoit lewat selang OGT sedikit demi sedikit dengan 7 cc setiap 3 jam pemberian.

## 5. Tanda-tanda vital:

- a. Suhu : 36,5 °C
- d. Denyut jantung : 140 x/menit
- e. Pernapasan : 46 x/menit

## 6. Konjungtiva tampak merah mudah

## 7. kulit tampak kemerahan dan jaringan lemak sedikit

## 8. Refleks menghisap dan menelan masih lemah

## 9. Gerakan dada sesuai dengan pola napas bayi

## 10. Gerakan tangan dan kaki lemah dan dibagian kaki terpasang infus

**ASSESSMENT (A)**

NKB/KMK/SPT/PBK, Bayi Berat Lahir Sangat Rendah (BLSR) dengan umur 8 hari.

**PLANNING (P)**

Tanggal 26 April 2017, pukul 10.00 wita

1. Memberikan penjelasan pada ibu tentang pentingnya pemberian ASI secara *on demand* dan cara menyusui yang benar.

Hasil: ibu mengerti penjelasan yang diberikan tentang pemberian ASI yang baik dan benar.

2. Memberikan intake ASI perah serta dibantu susu formula sebanyak 7 cc dengan cara menggunakan spoit lewat OGT tiap 3 jam.

Hasil: bayi telah diberi minum

3. Mengobservasi tanda – tanda vital

Hasil: denyut jantung 140 x/i, pernapasan 46 x/i, dan suhu 36,5 °C

4. Menimbang berat badan bayi setiap hari.

Hasil: berat badan bayi sekarang 1435 gram.

5. Melakukan kolaborasi dengan dokter untuk pemulangan klien

Hasil: telah dilakukan kolaborasi

6. Melakukan *informed consent* pada ibu bayi bahwa bayi pulang dengan berat badan belum normal yaitu 1435 gram dan keinginan keluarga.

Hasil: ibu dan keluarga telah setuju

7. Mengingatkan ibu untuk mengganti pakaian dan popok jika telah BAB/BAK, lembab dan basah

Hasil: ibu telah melaksnakannya

8. Melakukan pelepasan infus pada bayi

Hasil: infus telah lepas

9. Mengingatkan ibu untuk mencuci tangan sebelum dan sesudah tindakan.

Hasil: ibu biasa mencuci tangan sebelum dan sesudah tindakan.

10. Menganjurkan ibu untuk menjaga suhu tubuh bayi dengan selalu menyelimuti bayi dengan sarung.

Hasil: ibu bersedia melakukannya.

11. Menganjurkan pada ibu melakukan metode kanguru.

Hasil: Ibu mau melaksanakannya.

**PENDOKUMENTASIAN HASIL ASUHAN KEBIDANAN BAYI PADA BAYI  
NY "S" DENGAN BAYI BERAT LAHIR SANGAT RENDAH (BLSR)  
DI RUMAH JENEPONTO  
TANGGAL 7 MEI 2017**

Tanggal Kunjungan : 7 Mei 2017, pukul 14.10 wita

Nama Pengkaji : Sitti Rahmawati

**SUBJEKTIF (S)**

1. Keadaan bayi telah membaik dan sudah bisa menghisap puting susu dan menelan dengan baik.
2. Bayi banyak tidur dan ASI banyak.
3. Bayi sudah BAB dan kencing.
4. Bayi tidak diinkubator.
5. Bayi diberi ASI saat bayi bangun atau lapar dan menangis.

**OBJEKTIF (O)**

1. Keadaan umum bayi baik.
2. Berat badan sekarang: 1600 gram, panjang badan: 42 cm
3. Tanda-tanda vital:
  - a. Suhu : 36,7 °C
  - b. Denyut jantung : 149 x/menit

- c. Pernapasan : 50 x/menit
- 4. Konjungtiva tampak merah mudah
- 5. Kulit tampak kemerahan dan lemak sudah ada
- 6. Refleks menghisap dan menelan cukup baik
- 7. Gerakan dada sesuai dengan pola napas bayi
- 8. Abdomen tampak bersih.
- 9. Labia mayora sudah menutupi labia minora
- 10. Gerakan tangan dan kaki aktif

#### **ASSESSMENT (A)**

NKB/KMK/SPT/PBK, Bayi Berat Lahir Rendah (BBLR) dengan umur 19 hari.

#### **PLANNING (P)**

Tanggal 7 Mei 2017, pukul 14.20 wita

1. Memberikan penjelasan pada ibu tentang cara menyusui yang benar dan pentingnya pemberian ASI eksklusif yaitu bayi diberi ASI selama 6 bulan tanpa memberikan makanan apapun kecuali obat dari dokter.

Hasil: ibu mengerti penjelasan yang diberikan tentang pemberian ASI yang baik dan benar dan pentingnya pemberian ASI eksklusif

2. Menganjurkan ibu untuk memberikan ASI secara *on demand* pada bayi

Hasil: ibu bersedia melakukan anjuran yang diberikan

3. Menganjurkan ibu memberi bayi MP ASI setelah 6 bulan

Hasil: ibu bersedia



4. Mengobservasi tanda – tanda vital

Hasil: denyut jantung 149 x/i, pernapasan 50 x/i, dan suhu 36,7 °C

5. Menimbang berat badan bayi setiap hari.

Hasil: berat badan bayi sekarang 1600 gram.

6. Menganjurkan ibu untuk mengganti pakaian dan popok jika telah BAB/BAK, lembab dan basah

Hasil: ibu telah melaksnakannya

7. Mengingatkan ibu untuk mencuci tangan sebelum dan sesudah tindakan.

Hasil: ibu biasa mencuci tangan sebelum dan sesudah tindakan.

8. Menganjurkan ibu untuk mempertahankan suhu tubuh bayi dengan membedong bayi

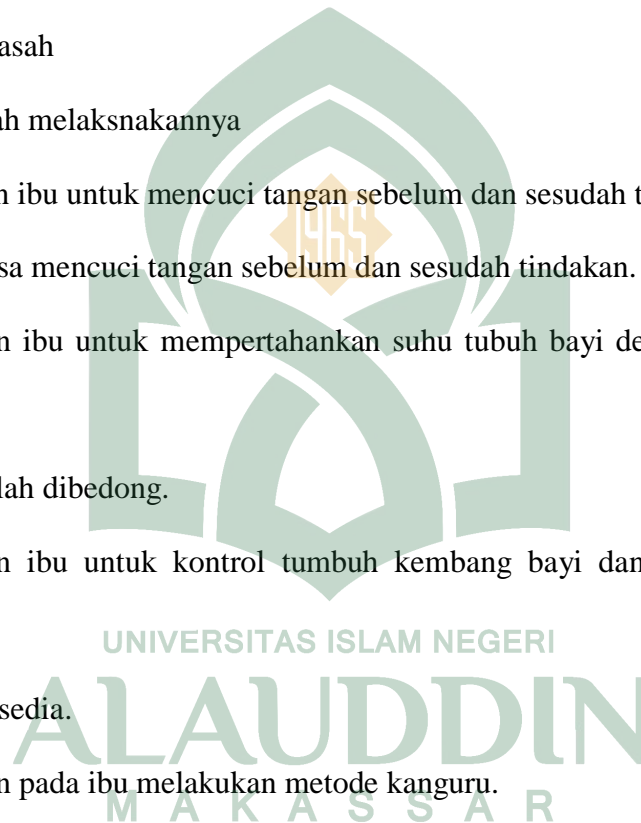
Hasil: bayi telah dibedong.

9. Menganjurkan ibu untuk kontrol tumbuh kembang bayi dan imunisasi sesuai jadwal.

Hasil: ibu bersedia.

10. Menganjurkan pada ibu melakukan metode kanguru.

Hasil: ibu mau melaksanakannya.



**PENDOKUMENTASIAN HASIL ASUHAN KEBIDANAN BAYI PADA BAYI  
NY "S" DENGAN BAYI BERAT LAHIR SANGAT RENDAH (BLSR)  
DI RUMAH JENEPONTO  
TANGGAL 28 MEI 2017**

Tanggal Pengkajian : 28 Mei 2017, pukul 11.15 wita

Nama mahasiswa : Sitti Rahmawati

**SUBJEKTIF (S)**

1. Keadaan bayi telah membaik, berat badan naik, sudah bisa menghisap puting susu dan menelan dengan baik.
2. Bayi banyak tidur dan ASI banyak.
3. Bayi diberi saat bayi bangun atau lapar dan menangis.
4. Bayi telah BAB dan kencing.

**OBJEKTIF (O)**

1. Keadaan umum bayi baik.
2. Kesadaran composmentis
3. Berat badan sekarang: 2000 gram, panjang badan: 47 cm
4. Tanda-tanda vital:
  - a. Suhu : 37,1 °C
  - b. Denyut jantung : 140 x/menit
  - c. Pernapasan : 48 x/menit

4. Konjungtiva tampak merah mudah
5. Kulit tampak kemerahan dan lemak sudah ada
6. Refleks menghisap dan menelan cukup baik
7. Gerakan dada sesuai dengan pola napas bayi
8. Abdomen tampak bersih
9. Gerakan tangan dan kaki aktif

#### ASSESSMENT (A)

NKB/KMK/SPT/PBK, Bayi Berat Lahir Rendah (BBLR) dengan umur 1 bulan 10 hari.

#### PLANNING (P)

Tanggal 28 Mei 2017, pukul 11.25 wita

1. Memberikan penjelasan pada ibu tentang cara menyusui yang benar dan pentingnya pemberian ASI eksklusif yaitu bayi diberi ASI selama 6 bulan tanpa memberikan makanan apapun kecuali obat dari dokter.

Hasil: ibu mengerti penjelasan yang diberikan tentang pemberian ASI yang baik dan benar dan pentingnya pemberian ASI eksklusif

2. Menganjurkan ibu untuk memberikan ASI secara *on demand* pada bayi

Hasil: ibu bersedia melakukan anjuran yang diberikan

3. Menganjurkan ibu memberi bayi MP ASI setelah 6 bulan

Hasil: ibu bersedia

4. Mengobservasi tanda – tanda vital

Hasil: denyut jantung 140x/i, pernapasan 48x/i, dan suhu 37,1 °C

5. Menimbang berat badan bayi setiap hari.

Hasil: berat badan bayi sekarang 2000 gram.

6. Menganjurkan ibu untuk mengganti pakaian dan popok jika telah BAB/BAK, lembab dan basah

Hasil: ibu telah melaksnakannya

7. Mengingatkan ibu untuk mencuci tangan sebelum dan sesudah tindakan.

Hasil: ibu biasa mencuci tangan sebelum dan sesudah tindakan.

8. Menganjurkan ibu untuk mempertahankan suhu tubuh bayi dengan membedong bayi

Hasil: bayi telah dibedong.

9. Menganjurkan ibu untuk kontrol tumbuh kembang bayi dan imunisasi sesuai jadwal.

Hasil: ibu bersedia

10. Menganjurkan pada ibu melakukan metode kanguru.

Hasil: ibu mau melaksanakannya.

**PENDOKUMENTASIAN HASIL ASUHAN KEBIDANAN BAYI PADA BAYI  
NY "S" DENGAN BAYI BERAT LAHIR SANGAT RENDAH (BLSR)  
DI RUMAH JENEPONTO  
TANGGAL 11 JUNI 2017**

Tanggal Kunjungan : 11 Juni 2017, pukul 10.45 wita

Nama Pengkaji : Sitti Rahmawati

**SUBJEKTIF (S)**

1. Keadaan bayi telah membaik dan sudah bisa menghisap puting susu dan menelan dengan baik.
2. Bayi banyak tidur.
3. Bayi diberi ASI dibantu susu formula saat bayi bangun atau lapar dan menangis
4. ASI banyak dan lancar
5. Bayi telah BAB dan kencing.
6. Bayi telah diberi imunisasi BCG 3 hari yang lalu

**OBJEKTIF (O)**

1. Keadaan umum bayi baik.
2. Kesadaran composmentis
3. Berat badan sekarang: 2550 gram, panjang badan: 49 cm
4. Bayi menghisap puting susu dengan kuat
5. Tanda-tanda vital:

- a. Suhu : 36,6 °C
  - b. Denyut jantung : 144 x/menit
  - c. Pernapasan : 47 x/menit
6. Konjungtiva tampak merah mudah
  7. Kulit tampak kemerahan dan lemak sudah ada
  8. Refleks menghisap dan menelan baik
  9. Gerakan dada sesuai dengan pola napas bayi
  10. Abdomen tampak bersih
  11. Gerakan tangan dan kaki aktif

#### **ASSESSMENT (A)**

NKB/KMK/SPT/PBK, bayi berat badan normal dengan umur 1 bulan 24 hari.

#### **PLANNING (P)**

Tanggal 11 Juni 2017, pukul 11.00 wita

1. Memberikan penjelasan pada ibu tentang cara menyusui yang benar dan pentingnya pemberian ASI eksklusif yaitu bayi diberi ASI selama 6 bulan tanpa memberikan makanan apapun kecuali obat dari dokter.

Hasil: ibu mengerti penjelasan yang diberikan tentang pemberian ASI yang baik dan benar dan pentingnya pemberian ASI eksklusif

2. Menganjurkan ibu untuk memberikan ASI secara *on demand* pada bayi

Hasil: ibu bersedia melakukan anjuran yang diberikan

3. Menganjurkan ibu memberi bayi MP ASI setelah 6 bulan

Hasil: ibu bersedia

4. Mengobservasi tanda – tanda vital

Hasil: denyut jantung 144x/i, pernapasan 47x/i, dan suhu 36,6 °C

5. Menimbang berat badan bayi setiap hari.

Hasil: berat badan bayi sekarang 2550 gram.

6. Menganjurkan ibu untuk mengganti pakaian dan popok jika telah BAB/BAK, lembab dan basah

Hasil: ibu telah melaksnakannya

7. Mengingatkan ibu untuk mencuci tangan sebelum dan sesudah tindakan.

Hasil: ibu biasa mencuci tangan sebelum dan sesudah tindakan.

8. Menganjurkan ibu untuk mempertahankan suhu tubuh bayi dengan membedong bayi

Hasil: bayi telah dibedong.

9. Menganjurkan ibu untuk kontrol tumbuh kembang bayi dan imunisasi sesuai jadwal.

Hasil: ibu bersedia

## **BAB IV**

### **PEMBAHASAN**

Bab ini akan menguraikan pembahasan manajemen asuhan kebidanan pada bayi Ny ''S'' dengan bayi berat lahir sangat rendah umur 3 hari, kasus ini diambil di ruang perinatologi Rumah Sakit Umum Daerah (RSUD) Syekh Yusuf Gowa dan asuhan dilakukan selama 6 hari mulai dari tanggal 21 s/d 26 April 2017 dan di lanjutkan pemantauan pertumbuhan dan perkembangan bayi dengan kunjungan rumah sebanyak 3 kali di Arungkeke, Jeneponto.

Kunjungan pertama dan kedua tanggal 7 dan 28 Mei 2017 serta kunjungan ketiga tanggal 11 Juni 2017. Di ruang perinatologi asuhan dilakukan dengan bantuan bidan atau tenaga kesehatan dengan menggunakan peralatan dan bahan yang tersedia dan sesuai standar rumah sakit, sedangkan asuhan di rumah dilakukan oleh saya sendiri dengan peralatan saya sendiri.

Pembahasan ini akan membahas tentang perbandingan studi kasus pada bayi Ny''S'' dengan bayi berat lahir sangat rendah dengan tinjauan teoritis. Pembahasan akan diuraikan secara narasi dengan 7 langkah varney dan soap sebagai berikut.

#### **Langkah I Pengumpulan Data Dasar (Pengkajian)**

Tahap identifikasi data dasar (pengkajian) merupakan langkah pertama yang dilakukan untuk mengumpulkan semua informasi yang akurat dan lengkap dari semua sumber yang berkaitan dengan kondisi klien mengenai bayi Ny ''S'', baik



orang tua maupun bidan dan dokter yang ada diruangan dapat memberikan informasi secara terbuka sehingga memudahkan untuk memperoleh data yang diinginkan sesuai dengan permasalahan yang diangkat. Data yang diambil dari studi kasus bayi Ny ''S'' dengan Bayi Berat Lahir Sangat Rendah (BBLSR) selama bayi dirawat di Rumah Sakit sampai dilakukan kunjungan rumah klien meliputi:

Pengkajian anamnese yaitu HPTHT tanggal 15 Agustus 2016, taksiran persalinan tanggal 22 Mei 2017, anak ketiga dan tidak pernah keguguran selama hamil pemeriksaan kehamilan sebanyak 4 kali, imunisasi TT 1 kali, selama hamil ibu tidak pernah mengkonsumsi tablet Fe tetapi hanya mengkonsumsi tablet kalk 10 biji (1 tablet) per hari, dan ada keluarga dari suami menderita riwayat penyakit asma. Bayi lahir secara normal, umur kehamilan 35 minggu 1 hari, dan presentasi belakang kepala dengan berat badan 1340 gram dan panjang badan 40 cm, jenis kelamin perempuan pada tanggal 18 April 2017.

Berdasarkan teori, kunjungan *Antenatal Care* (ANC) atau pemeriksaan kehamilan pada ibu hamil dilakukan minimal 4 kali selama kehamilan yaitu trimester I 1 kali sebelum umur kehamilan 14 minggu, trimester II 1 kali umur kehamilan 14-28 minggu, dan trimester III 2 kali umur kehamilan 28-36 minggu dan setelah 36 minggu (Lalita, EMF, 2013:104). Berat lahir rendah ditemukan berhubungan signifikan dengan total angka yang ditemukan. Ibu yang datang 1 atau 2 kali kunjungan ANC 16 kali lipat lebih cenderung memiliki BBLR daripada ibu yang memiliki lebih dari 4 kunjungan ANC secara total. Kesempatan untuk

mengantarkan BBLR neonatus oleh ibu yang memiliki kunjungan ANC total sebesar 3-4 kali juga lebih tinggi (Bhaskar, RK, dkk, 2015:3).

Pemberian suplemen tablet yang mengandung  $\text{FeSO}_4$  320 mg (zat besi 60 mg) dan asam folat 500 g sebanyak 1 tablet/hari segera setelah rasa mual hilang. Pemberian selama 90 hari (3 bulan). Ibu harus dinasehati agar tidak meminumnya bersama teh/kopi agar tidak mengganggu penyerapannya (Lalita, EMF, 2013:20). Suplementasi zat besi ditemukan berhubungan secara signifikan dengan BBLR. Ibu-ibu yang diberi dengan tablet zat besi selama 90 hari atau kurang hampir tiga kali lebih rentan memiliki bayi BBLR daripada ibu memiliki suplementasi zat besi selama lebih dari 90 hari (Bhaskar, RK, dkk, 2015:3).

Pengkajian hari pertama diumur 3 hari dirawat di inkubator, keadaan umum bayi lemah, berat badan sekarang 1550 gram, refleks menghisap dan menelan lemah dan bayi belum bisa menghisap puting susu ibu, terpasang selang OGT pada bayi, tanda-tanda vital: suhu  $36,5^\circ\text{C}$ , denyut jantung 140 x/menit, pernapasan 44 x/menit, dada ikut dengan gerakan nafas, keadaan tali pusat sudah kering dan dijepit, tidak bengkak, tidak ada infeksi dan perdarahan, gerakan tangan dan kaki lemah, dan integritas kulit tampak tipis, lemak kulit kurang, tampak kemerahan, dan tidak ada lanugo, dan bayi diberi ASI Perah dengan menggunakan spoit lewat OGT tiap 3 jam.

Pengkajian hari kedua umur 4 hari masih di inkubator, berat badan sekarang 1435 gram, panjang badan 40 cm, refleks menghisap dan menelan lemah dan bayi belum bisa menghisap puting susu ibu, terpasang selang OGT pada bayi, tanda-tanda

vital: suhu 36,5 °C, denyut jantung 140 x/menit, pernapasan 42 x/menit, gerakan dada sesuai dengan pola napas bayi, gerakan tangan dan kaki lemah, dan integritas kulit tampak tipis, lemak kulit kurang atau sedikit, tampak kemerahan, dan tidak ada lanugo, dan bayi diberi ASI Perah dibantu susu formula dengan menggunakan spoit lewat OGT tiap 3 jam.

Pengkajian hari ketiga umur 5 hari masih diinkubator, keadaan umum bayi sedang, berat badan sekarang 1405 gram, refleks menghisap dan menelan lemah dan bayi belum bisa menghisap puting susu ibu, terpasang selang OGT pada bayi, tanda-tanda vital: suhu 36,8 °C, denyut jantung 142 x/menit, pernapasan 46 x/menit, gerakan dada sesuai dengan pola napas bayi, dan integritas kulit tampak tipis, lemak kulit kurang, tampak kemerahan, dan tidak ada lanugo, tali pusat telah puput (lepas), tampak bersih, tidak ada perdarahan dan infeksi, gerakan tangan dan kaki masih lemah dan dibagian kaki masih terpasang infus, dan bayi diberi ASI Perah dibantu susu formula dengan menggunakan spoit lewat OGT tiap 3 jam.

Pengkajian hari keempat umur 6 hari masih dirawat diinkubator, keadaan umum bayi sedang, berat badan sekarang 1385 gram, refleks menghisap dan menelan lemah, bayi belum bisa menghisap puting susu ibu, terpasang selang pada mulut bayi, tanda-tanda vital: suhu 36,9 °C, denyut jantung 146 x/menit, pernapasan 45 x/menit, gerakan dada sesuai dengan pola napas bayi, integritas kulit tampak tipis, lemak kulit kurang atau sedikit, tampak kemerahan, dan tidak ada lanugo, abdomen tampak bersih, gerakan tangan dan kaki masih lemah dan dibagian kaki masih terpasang

infus, dan bayi diberi ASI Perah dibantu susu formula dengan menggunakan spoit lewat OGT tiap 3 jam.

Pengkajian hari kelima umur 7 hari masih dirawat diinkubator, keadaan umum bayi sedang, berat badan sekarang 1405 gram, refleks menghisap dan menelan lemah, bayi belum bisa menghisap puting susu ibu, terpasang selang pada mulut bayi, tanda-tanda vital: suhu 36,9 °C, denyut jantung 148 x/menit, pernapasan 47 x/menit, gerakan dada sesuai dengan pola napas bayi, integritas kulit tampak tipis, lemak kulit kurang atau sedikit, tampak kemerahan, dan tidak ada lanugo, abdomen tampak bersih, gerakan tangan dan kaki masih lemah dan dibagian kaki infus telah lepas, dan bayi diberi ASI Perah dibantu susu formula dengan menggunakan spoit lewat OGT tiap 3 jam.

Pengkajian hari keenam umur 8 hari masih dirawat di inkubator, keadaan umum bayi sedang, berat badan sekarang 1435 gram, refleks menghisap dan menelan lemah, bayi belum bisa menghisap puting susu ibu, terpasang selang pada mulut bayi, tanda-tanda vital: suhu 36,5 °C, denyut jantung 140 x/menit, pernapasan 46 x/menit, gerakan dada sesuai dengan pola napas bayi, integritas kulit tampak tipis, lemak kulit kurang atau sedikit, tampak kemerahan, dan tidak ada lanugo, gerakan tangan dan kaki masih lemah dan dibagian kaki masih terpasang infus, dan bayi diberi ASI perah serta dibantu susu formula dengan menggunakan spoit lewat selang OGT sedikit demi sedikit dengan 7 cc setiap 3 jam pemberian serta ibu ingin pulang atau keluar

dari rumah sakit karena pertimbangan ekonomi atau biaya rumah sakit walaupun berat badan belum mencapai 2500 gram.

Pengkajian di rumah, kunjungan pertama umur bayi 19 hari keadaan bayi telah membaik dan sudah bisa menghisap puting susu dan menelan dengan baik, bayi banyak tidur dan ASI banyak, bayi sudah BAB dan kencing, bayi diberi ASI saat bayi bangun atau lapar dan menangis, keadaan umum bayi baik, berat badan sekarang 1600 gram, panjang badan 42 cm, tanda-tanda vital: suhu 36,7 °C, denyut jantung 149 x/menit, pernapasan 50 x/menit, konjungtiva tampak merah mudah, gerakan dada sesuai dengan pola napas bayi, kulit tampak kemerahan dan lemak sudah ada, refleks menghisap dan menelan cukup baik, gerakan dada sesuai dengan pola napas bayi, labia mayora sudah menutupi labia minora, dan gerakan tangan dan kaki aktif.

Pengkajian bayi, kunjungan kedua umur 1 bulan 10 hari, keadaan bayi telah membaik, berat badan naik, bayi banyak tidur dan ASI banyak, bayi diberi saat bayi bangun atau lapar dan menangis, bayi telah BAB dan kencing, keadaan umum bayi baik, kesadaran composmentis, berat badan sekarang 2000 gram, panjang badan 47 cm, kulit tampak kemerahan dan lemak sudah ada, tanda-tanda vital: suhu 37,1 °C, denyut jantung 140 x/menit, pernapasan 48 x/menit, konjungtiva tampak merah mudah, gerakan dada sesuai dengan pola napas bayi, refleks menghisap dan menelan cukup baik dan gerakan tangan dan kaki aktif.

Pengkajian bayi, kunjungan ketiga umur 1 bulan 24 hari, keadaan bayi telah membaik, bayi banyak tidur dan berat badan sudah diatas 2000 gram, bayi diberi ASI

dibantu susu formula saat bayi bangun atau lapar dan menangis, ASI banyak dan lancar, bayi telah BAB dan kencing, bayi telah diberi imunisasi BCG 3 hari yang lalu, keadaan umum bayi baik, kesadaran composmentis, berat badan sekarang 2550 gram, panjang badan 49 cm, bayi menghisap puting susu dengan kuat, tanda-tanda vital: suhu 36,6 °C, denyut jantung 144 x/menit, pernapasan 47 x/menit, konjungtiva tampak merah mudah, kulit tampak kemerahan dan lemak sudah ada, refleks menghisap dan menelan baik, gerakan dada sesuai dengan pola napas bayi, abdomen tampak bersih dan gerakan tangan dan kaki aktif.

Berdasarkan tinjauan teoritis, etiologi yang mempengaruhi kejadian BBLSR dengan persalinan *preterm* (prematur) yaitu faktor Ibu: toksemia gravidarum (Pre-eklampsia dan eklampsia), riwayat kelahiran prematur sebelumnya, perdarahan *antepartum*, malnutrisi, dan anemia, kelainan berbentuk uterus (misal: uterus bikurnis, inkompeten serviks), tumor (misal: mioma uteri, eistoma), ibu yang menderita penyakit akut dengan gejala panas tinggi (misal: tifus abdominalis dan malaria), kronis (misal: TBC, penyakit jantung, hipertensi, penyakit ginjal (*glomerulonefritis* akut), trauma pada masa kehamilan antara lain jatuh, kebiasaan ibu (ketergantungan obat narkotik, rokok, dan alkohol), usia ibu pada waktu hamil kurang dari 20 tahun atau lebih dari 35 tahun, bekerja yang terlalu berat, jarak hamil dan bersalin terlalu dekat, dan perdarahan antepartum (Rukiyah, dkk, 2013: 244).

Faktor janin: kehamilan ganda, hidramnion, ketuban pecah dini, cacat bawaan, kelainan kromosom, infeksi (misal: rubella, sifilis, toksoplasmosis), *insufensi*

plasenta, inkompatibilitas darah ibu dari janin (faktor rhesus, golongan darah A, B, dan O), dan infeksi dalam rahim. Selain faktor ibu dan janin ada pula faktor lain: faktor plasenta, plasenta previa, solusio plasenta, faktor lingkungan (radiasi dan zat-zat beracun) dan faktor keadaan sosial ekonomi yang rendah (kebiasaan, pekerjaan yang melelahkan dan merokok (Rukiyah, dkk, 2013:244). Berdasarkan analisis data *multivariate*, didapatkan faktor risiko faktor yang paling berpengaruh yaitu usia kehamilan, preeklampsia, hidramnion, kehamilan ganda, dan jenis kelamin (Makbruri, 2015:733).

Bayi berat lahir sangat rendah mempunyai karakteristik yaitu berat badan kurang dari 1500 gram, panjang kurang dari 45 cm, lingkaran dada kurang dari 30 cm, lingkaran kepala kurang dari 33 cm, usia kehamilan kurang dari 37 minggu, kepala relatif lebih besar, kulit tipis transparan, rambut lanugo banyak, lemak kulit kurang, otot hipotonik lemah, pernapasan tidak teratur dapat terjadi apnea (gagal napas), ekstremitas : paha abduksi, sendi lutut/ kaki fleksi-lurus, kepala tidak mampu tegak, pernapasan sekitar 45 sampai 50 denyut per menit dan frekuensi nadi 100 sampai 140 denyut per menit (Manuaba, IAC, dkk, 2010:438).

Tanda dan gejala bayi berat lahir sangat rendah sebagai berikut: umur kehamilan sama dengan atau kurang dari 37 minggu, berat badan sama dengan atau kurang dari 2500 gram, panjang badan sama dengan atau kurang 46 cm, kuku panjangnya belum melewati ujung jari, batas dahi dan rambut tidak jelas, lingkaran kepala sama dengan atau kurang dari 33 cm, lingkaran dada sama dengan atau kurang

dari 30 cm, rambut lanugo masih banyak, jaringan lemak subkutan tipis atau kurang, tulang rawan dan daun telinga belum sempurna pertumbuhannya, sehingga tidak teraba tulang rawan daun telinga, tumit mengilap, dan telapak kaki halus.

Alat kelamin: pada laki-laki pigmentasi dan rugae pada skrotum kurang, testis belum turun ke dalam skrotum. Untuk bayi perempuan klitoris menonjol, labia minora belum tertutup oleh labia mayora, tonus otot lemah, sehingga bayi kurang aktif dan pergerakannya lemah, fungsi saraf yang belum atau kurang matang, mengakibatkan refleks isap, menelan dan batuk masih lemah atau tidak efektif, dan tangisannya lemah, jaringan kelenjar mammae masih kurang akibat pertumbuhn otot dan jaringan lemak masih kurang (Amiruddin, R, & Hasmi, 2014:147-148).

Bayi kurang bulan ialah bayi dengan masa kehamilan kurang dari 37 minggu (259 hari) (Amiruddin, R, & Hasmi, 2014:138). Bayi berat lahir rendah (BBLR) ialah bayi baru lahir yang berat badannya saat lahir kurang dari 2.500 gram (sampai dengan 2.499 gram) (Rukiah, dkk, 2013:26). Berat bayi lahir rendah (BBLR) adalah bayi yang memiliki berat badan 2500 gram atau kurang saat lahir (Williamson, R, & Kenda, C, 2013:4). Bayi berat badan lahir cukup: bayi dengan berat lahir > 2500 gram.

Bayi berat badan lahir rendah (BBLR) atau *Low Birthweight Infant*: bayi dengan berat badan lahir kurang dari 1500-2500 gram. Bayi berat badan lahir sangat rendah (BBLSR) atau *Very Low Birthweight Infant*: bayi dengan berat badan lahir



1000-1500 gram (Marmi & Kukuh, R, 2015:3). Bayi berat lahir sangat rendah (BBLSR), berat lahir 1000-1500 g (<1500 g) (Amiruddin, R, & Hasmi, 2014:141).

Berdasarkan tinjauan teoritis dan studi kasus pada bayi Ny “ S “ dengan bayi berat lahir sangat rendah (BBLSR) ditemukan banyak persamaan dengan tinjauan teoritis dan studi kasus sehingga tidak terjadi perbedaan yang menyebabkan bayi Ny “S” dengan bayi berat lahir sangat rendah (BBLSR).

### **Langkah II Identifikasi Diagnosa/Masalah Aktual**

Berdasarkan data yang diperoleh diagnosa atau masalah aktual pada bayi Ny “S” adalah NKB/KMK/SPT/PBK, bayi berat lahir sangat rendah (BBLSR). Bayi dengan berat badan 1550 gram umur 3 hari dengan konsep teori bahwa bayi berat lahir rendah adalah bayi yang lahir dengan berat badan 1500 gram sampai 2500 gram, maka hal ini sesuai dengan data yang ada yang menandakan bayi tersebut adalah bayi berat lahir rendah (BBLR) (Amiruddin, R, & Hasmi, 2014:141).

Umur 4 hari berat badan 1435 gram, umur 5 hari berat badan 1405 gram, umur 6 hari berat badan 1385 gram, umur 7 hari berat badan 1405 gram, dan umur 8 hari berat badan 1435 gram dengan konsep teori bahwa bayi berat lahir sangat rendah atau *Very Low Birthweight Infant* adalah bayi dengan berat badan lahir 1000-1500 gram (Marmi & Kukuh, R, 2015:3).

Bayi lahir secara normal, presentase belakang kepala, masa gestasi 35 minggu 1 hari yaitu NKB/KMK/SPT/PBK dengan konsep teori bahwa neonatus kurang bulan

(NKB) adalah bayi yang lahir dengan umur kehamilan kurang dari 37 minggu dan kecil masa kehamilan (KMK) adalah berat badan akibat bayi mengalami retardasi *intra uterine* dan merupakan bayi yang kecil untuk masa pertumbuhan maka hal ini sesuai dengan data yang ada dari tanggal HPHT 15 Agustus 2016, HTP tanggal 22 Mei 2017 dengan masa gestasi 35 minggu 1 hari dan umur kehamilan kurang dari 37 minggu dan pengkajian umur 8 hari berat badan 1435 gram yang menandakan bayi tersebut adalah neonatus kurang bulan (NKB) dan sesuai masa kehamilan (SMK) (Maryunani, A, 2013).

Gangguan pemenuhan kebutuhan nutrisi, berdasarkan teori bahwa bayi berat lahir sangat rendah refleks menghisap dan menelannya masih lemah dan belum sempurna, otot pencernaan belum sempurna atau masih lemah, dan pusat pengaturan suhu badan masih dalam perkembangan. Dengan demikian tidak ada kesenjangan antara konsep dengan studi kasus bayi Ny ‘S’.

### UNIVERSITAS ISLAM NEGERI **Langkah III Merumuskan Diagnosa/Masalah Potensial**

Adapun masalah potensial yang dapat ditegakkan pada studi kasus ini adalah gangguan imunologi ini berpotensi terjadi hipotermi, hipoglikemia, hiperbilirubinemia, dan perdarahan spontan dalam ventrikel otak lateral, sebagai berikut.

Masalah potensial di RSUD Syekh Yusuf Gowa terjadinya hipotermi, berdasarkan teori bahwa bayi berat lahir sangat rendah mudah mengalami hipotermi

karena hanya memiliki sedikit lemak tubuh dan pengaturan suhu tubuh pada bayi belum matang serta kehilangan panas disebabkan oleh permukaan tubuh bayi yang kurang relatif lebih luas bila dibandingkan dengan berat badan (Maryunani, A, 2013). Potensial terjadinya hipoglikemia, berdasarkan teori bahwa bayi berat lahir sangat rendah mudah mengalami hipoglikemia karena hanya sedikitnya simpanan energi atau cadangan glukosa dalam hati berkurang sehingga kadar gula dalam darah akan menurun pada bayi (Maryunani, A, 2013).

Potensial terjadinya hiperbilirubinemia, berdasarkan teori bahwa bayi berat lahir sangat rendah dengan umur kehamilan kurang bulan dapat mengalami hiperbilirubinemia terjadi karena fungsi hati belum matang atau belum terbentuk sempurna pada bayi sehingga menjadi kuning lebih awal dan lebih lama daripada bayi yang cukup beratnya (Maryunani, A, 2013).

Potensial terjadinya perdarahan spontan dalam ventrikel otak lateral, berdasarkan teori bahwa bayi berat lahir sangat rendah dengan umur kehamilan kurang bulan dapat mengalami perdarahan spontan dalam ventrikel otak lateral karena berhubungan belum matangnya sistem pembekuan darah dan organ pada bayi belum matang atau belum terbentuk sempurna (Maryunani, A, 2013).

Masalah potensial di Rumah terjadinya hipotermi dan hipoglikemia karena bayi berat lahir hanya memiliki sedikit lemak tubuh dan pengaturan suhu tubuh pada bayi belum matang serta kehilangan panas disebabkan oleh permukaan tubuh bayi yang kurang relatif lebih luas bila dibandingkan dengan berat badan. Bayi berat lahir

sangat rendah mudah mengalami hipoglikemia karena hanya sedikitnya simpanan energi atau cadangan glukosa dalam hati berkurang sehingga kadar gula dalam darah akan menurun pada bayi (Maryunani, A, 2013).

Potensial terjadinya hipotermi, hipoglikemia, hiperbilirubinemia, dan perdarahan spontan dalam ventrikel otak lateral tetap mengacu pada konsep dasar dan data yang ada dalam menegakkan masalah yang mungkin muncul pada klien bila tidak segera ditangani. Sehingga pada tahap ini tidak ditemukan adanya kesenjangan antara konsep dasar dan masalah potensial pada bayi Ny ''S''

#### **Langkah IV Tindakan Segera/Kolaborasi**

Menurut teori tindakan segera/kolaborasi, di Rumah Sakit jika dalam keadaan tertentu terjadi kejadian hipotermi, hipoglikemia, hiperbilirubinemia, sindrom gangguan pernapasan idiopatik (penyakit *membran hialin*), dan perdarahan spontan dalam ventrikel otak lateral maka perlu dilakukan tindakan tergantung keadaan bayi. Bayi Ny ''S'' tidak dilakukan tindakan segera/kolaborasi karena kondisi bayi tidak memerlukan tindakan tersebut sehingga dapat terlihat adanya kesesuaian antara pelaksanaan tindakan dengan yang seharusnya menurut teori yang ada.

Pengkajian di rumah juga, bayi Ny ''S'' tidak dilakukan tindakan segera/kolaborasi karena kondisi bayi tidak memerlukan tindakan tersebut sehingga dapat terlihat adanya kesesuaian antara pelaksanaan tindakan dengan yang seharusnya menurut teori yang ada.

### **Langkah V Merencanakan Asuhan yang Menyeluruh**

Tinjauan asuhan kebidanan pada bayi Ny "S" yang dilakukan di lahan praktik meliputi di Rumah Sakit Umum Daerah Syekh Yusuf Gowa selama 6 hari mulai dari tanggal 21 s/d 26 April 2017 dan di Rumah klien di Jeneponto dengan 3 kali kunjungan pada tanggal 7 dan 28 Mei 2017 dan 11 Juni 2017.

Pengkajian di Rumah Sakit Umum Daerah Syekh Yusuf Gowa meliputi menganjurkan ibu untuk memberikan ASI sesuai kebutuhan bayi, memberikan penjelasan pada ibu tentang pentingnya pemberian ASI dan cara menyusui yang benar pemasangan selang *Oral Gastric Tube (OGT)*, menimbang berat badan bayi setiap hari, dan mempertahankan suhu tubuh bayi dengan perawatan inkubator dan tetap terbungkus.

Kemudian mengobservasi tanda-tanda vital seperti suhu badan, pernapasan, dan frekuensi jantung, mengganti popok/pakaian bayi setiap kali basah, memberikan ASI perah dibantu susu formula dengan menggunakan spuit melalui OGT setiap 3 jam sebanyak 1 cc, perawatan tali pusat secara aseptik dan antiseptik, memberikan bayi obat injeksi yaitu *ampicillin* dan *gentamicine*, dan memberikan cairan glukosa 10% dan *aminosteril infant* 6% 3 cc/jam.

Pengkajian di rumah klien meliputi memberikan penjelasan pada ibu tentang cara menyusui yang benar dan pentingnya pemberian ASI eksklusif yaitu bayi diberi ASI selama 6 bulan tanpa memberikan makanan apapun kecuali obat dari dokter,

menganjurkan ibu untuk memberikan ASI secara *on demand* pada bayi, menganjurkan ibu memberi bayi MP ASI setelah 6 bulan, mengobservasi tanda – tanda vital, menimbang berat badan bayi setiap hari, menganjurkan ibu untuk mengganti pakaian dan popok jika telah BAB/BAK, lembab dan basah, mengingatkan ibu untuk mencuci tangan sebelum dan sesudah tindakan, menganjurkan ibu untuk mempertahankan suhu tubuh bayi dengan membedong bayi, menganjurkan ibu untuk kontrol tumbuh kembang bayi dan imunisasi sesuai jadwal.

Berdasarkan tinjauan teoritis, asuhan yang diberikan bayi dengan Berat Badan Lahir Sangat Rendah (BBLSR) adalah tindakan umum dan khusus pada BBLSR. Adapun secara khusus yaitu inkubator. Cara pemakaian inkubator adalah pastikan inkubator berfungsi dengan baik, nyalakan alat sebelum di pakai agar matras, linen hangat dan atur suhu inkubator yang dikehendaki (dilakukan bertahap) sesuai umur dan berat bayi, lalu gunakan satu inkubator untuk satu bayi. Periksa suhu inkubator dengan termometer ruang, minimalkan membuka pintu inkubator, jaga lubang selalu tertutup agar suhu inkubator tetap hangat, lalu bersihkan inkubator dengan desinfektan dan ganti air *reservoir* setiap hari (Sudarti & Afroh, F, 2013:14-15).

Secara umum yaitu mempertahankan suhu tubuh dengan ketat karena bayi BBLSR mudah mengalami hipotermi, maka itu suhu tubuhnya harus di pertahankan dengan ketat, mencegah infeksi dengan ketat karena bayi BBLR sangat rentan akan infeksi. Adapun prinsip – prinsip pencegahan infeksi adalah termasuk cuci tangan sebelum memegang bayi, pengawasan nutrisi (ASI) refleks menelan bayi BBLSR

belum sempurna dan sangat lemah, sehingga pemberian nutrisi harus dilakukan dengan cermat. Sebagai langkah awal jika bayi BBLR bisa menelan adalah tetesi ASI dan jika bayi BBLSR belum bisa menelan segera rujuk (rujuk ke rumah sakit jika bayi BBLRnya ditangani di Puskesmas) (Sudarti & Afroh, F, 2013:6).

Penimbangan ketat, perubahan berat badan mencerminkan kondisi gizi / nutrisi bayi dan erat kaitannya dengan daya tahan tubuh, oleh sebab itu penimbangan berat badan harus dilakukan dengan ketat. Kebutuhan cairan untuk bayi baru lahir adalah 120 – 150 ml / kg/hari atau 100 – 120 ml/kg/hari. Pemberian dilakukan secara bertahap sesuai dengan kemampuan bayi untuk segera mungkin mencukupi kebutuhan cairan/kalori. Selain itu kapasitas lambung bayi BBLR sangat kecil sehingga minum harus sering diberikan tiap jam. Perhatikan apakah selama pemberian minum bayi menjadi cepat lelah, menjadi biru atau perut membesar (kembung) (Amiruddin, R, & Hasmi, 2014:142-143).

Konsep dasar dan asuhan kebidanan pada bayi Ny "S" berdasarkan dengan intervensi yang dilakukan tidak ditemukan adanya kesenjangan antara apa yang ada dalam konsep dasar dengan yang dilakukan dilahan praktik.

#### **Langkah VI Penatalaksanaan Tindakan Asuhan Kebidanan**

Tahap asuhan kebidanan pada bayi Ny "S" dalam pelaksanaan tindakannya didasarkan atas perencanaan yang telah ditetapkan. Penulis tidak menemukan permasalahan yang berarti, hal itu dikarenakan tindakan yang dilaksanakannya sesuai

dengan prosedur yang ada dalam rencana disamping adanya kerjasama yang baik dengan petugas kesehatan, ini menunjukkan tidak adanya kesenjangan antara konsep dasar dan studi kasus bayi Ny ''S''.

### **Langkah VII Evaluasi**

Evaluasi merupakan tahapan dalam asuhan kebidanan yang penting guna mengetahui sejauh mana kemajuan yang telah dicapai. Dilakukan evaluasi keefektifan dari asuhan yang sudah diberikan meliputi pemenuhan kebutuhan akan bantuan apakah benar-benar telah terpenuhi sesuai dengan kebutuhan sebagaimana setelah diidentifikasi di dalam masalah dan diagnosis. Evaluasi, berdasarkan dilahan praktik meliputi selama 6 hari dirumah sakit pada tanggal 21 s/d 26 April dan 3 kali kunjungan dirumah klien yaitu mulai tanggal 7 dan 28 Mei serta 11 Juni 2017 pada asuhan kebidanan bayi Ny ''S'' yang telah dilakukan untuk BBLSR diperoleh hasil, yaitu:

Selama asuhan 6 hari di RSUD Syekh Yusuf Gowa, kebutuhan bayi akan nutrisi belum terpenuhi karena terjadinya gangguan pemenuhan kebutuhan nutrisi sebab organ-organ pada bayi yang belum cukup bulan belum matang seperti organ pencernaan belum terbentuk sempurna dan refleks menghisap dan menelan masih lemah.

Selama 6 hari berat badan bayi naik turun dan hanya mengalami kenaikan 95 ons yaitu dari 1340 menjadi 1435 gram, bayi lemah menghisap dan menelan serta



produksi ASI lancar dan ibu meninggalkan rumah sakit karena pertimbangan ekonomi. Tidak terjadi hipotermi, ditandai dengan selama asuhan di rumah sakit tanda-tanda vital dalam batas normal dan dirawat di inkubator. Tidak terjadi hipoglikemia ditandai dengan pemberian infus cairan glukosa untuk memenuhi kebutuhan nutrisi pada bayi yang refleks menghisap dan menelannya masih lemah.

Tidak terjadi sindrom gangguan pernapasan idiopatik (penyakit *membran hialin*), hiperbilirubinemia, dan perdarahan spontan dalam ventrikel otak lateral karena diberi obat *ampicillin* dan *gentamicine* untuk pengobatan infeksi yang akan terjadi pada bayi. Selama 6 hari asuhan berat badan bayi naik-turun

Pemantauan berat badan di rumah dilakukan 3 kali, kunjungann pertama berat badan bayi sudah naik yaitu 1600 gram di umur 19 hari dengan refleks menghisap dan menelan baik. Kunjungan kedua berat badan 2000 gram di umur 1 bulan 10 hari dan kunjungan ketiga berat badan 2550 gram, berarti ibu mampu merawat bayinya dengan baik selama di rumah karena dibuktikan berat badan bayi naik setiap kali kunjungan dan faktor umur bayi yang juga menandakan organ-organnya sudah terbentuk sempurna dan telah berfungsi sesuai fungsinya seperti organ pencernaan telah terbentuk sempurna dan berfungsi dengan baik dan dapat menampung banyak yang diminum bayi. Selama 3 kali kunjungan rumah mulai dari berat badan 1600 sampai 2550 gram, berat badan bayi naik 950 ons.

Tabel 4.1. Catatan perkembangan dan pertumbuhan bayi Ny''S'' dengan BLSR

Tanggal	Umur	Berat Badan (Gram)	Intake ASI/ Susu Formula	Refleksi menghisap dan menelan	Tonus otot
21 April 2017	3 hari	1550	1 cc/3 jam	Lemah	Lemah
22 April 2017	4 hari	1435	2 cc/3 jam	Lemah	Lemah
23 April 2017	5 hari	1405	2 cc/3 jam	Lemah	Lemah
24 April 2017	6 hari	1385	2 cc/3 jam	Lemah	Lemah
25 April 2017	7 hari	1405	7 cc/3 jam	Lemah	Lemah
26 April 2017	8 hari	1435	7 cc/3 jam	Lemah	Lemah
7 Mei 2017	19 hari	1600	On demand	Baik	Baik
28 Mei 2017	1bulan 10 hari	2000	On demand	Baik	Baik
11 Juni 2017	1bulan 24 hari	2550	On demand	Baik	Baik

Berdasarkan tinjauan teoritis, kenaikan Berat Badan (BB) pemberian minum setelah 7 hari meliputi bayi kehilangan BB 1- 10 hari pertama, 10% untuk BBL >1500 gram, 15% untuk BBL <1500 gram, BB lahir tercapai kembali setelah 10 hari, dan kenaikan BB selama 3 bulan seharusnya: 150-200 gram seminggu untuk bayi <1500 gram dan 200-250 gram seminggu untuk bayi 1500-2500 gram.

Bila bayi sudah dapat ASI secara penuh pada semua kategori dan sudah berusia 7 hari, maka pertambahan ASI sesuai dengan pertambahan BB agar pertambahan ASI tetap 180 ml/kg/hari, pertambahan jumlah ASI 20 ml/kg/hari sampai tercapai jumlah 180 ml/kg.hari, apabila kenaikan BB tidak adekuat, pertambahan pemberian ASI 200 ml/kg/hari, dan apabila kenaikan BB kurang dari jumlah yang sudah ditentukan, maka dalam waktu 1 minggu bayi sudah dapat ASI dan tangani kenaikan BB yang tidak adekuat (Sudarti & Afroh, F, 2013:48-50).

Dari hasil evaluasi melalui tinjauan teoritis dengan asuhan kebidanan tidak ditemukan adanya kesenjangan antara tinjauan teoritis dengan studi kasus bayi Ny ''S'' tetapi masih perlu adanya perhatian dalam memberikan asuhan selanjutnya.



## BAB V

### PENUTUP

#### A. Kesimpulan

Setelah mempelajari tinjauan teoritis dan pengalaman langsung lahan praktik melalui studi kasus serta membandingkan antara tinjauan teoritis dan praktik tentang kasus BLSR dengan umur 3 hari dan kurang bulan, maka dapat ditarik kesimpulan sebagai berikut:

1. Asuhan kebidanan pada bayi Ny "S" dengan BLSR dilakukan dengan teknik pendekatan manajemen asuhan kebidanan yang dimulai dari pengkajian dan analisa data dasar, pada langkah ini dilakukan pengkajian dengan pengumpulan semua data yang diperlukan untuk mengevaluasi keadaan klien secara lengkap, mulai dari anamnesis riwayat kesehatan, pemeriksaan laboratorium , laporan singkat, dan keterangan tambahan yang menyangkut atau yang berhubungan dengan kondisi klien.
2. Diagnosa/masalah aktual yang ditegakkan pada bayi Ny "S" dengan Bayi Berat Lahir Sangat Rendah umur 3 hari dimana bayi dengan berat badan kurang dari berat badan seharusnya untuk umur kehamilan kurang bulan maka diagnosis yang neonatus kurang bulan-kecil masa kehamilan (NKB-KMK).

3. Diagnosa/masalah potensial yang ditegakkan pada bayi Ny "S" dengan bayi berat lahir sangat rendah umur 3 hari sangat rentan terjadi hipotermi, hipoglikemia, dan hiperbilirubinemia.
4. Tindakan segera (*Emergency*)/Kolaborasi yang dilaksanakan pada bayi Ny "S" dengan bayi berat lahir sangat rendah umur 3 hari maka diperlukan tindakan segera, tetapi tidak di temukan adanya indikasi untuk dilakukannya kolaborasi dengan tingkat kesehatan yang lebih tinggi.
5. Intervensi/rencana asuhan kebidanan pada kasus bayi Ny "S" dengan bayi berat lahir sangat rendah direncanakan seluruh kegiatan yang akan dilakukan untuk menangani bayi dengan bayi berat lahir sangat rendah serta komplikasi-komplikasi yang mungkin terjadi, termasuk mendeteksi dini kemungkinan terjadinya komplikasi dan merencanakan penanganan segera.
6. Penatalaksanaan tindakan asuhan kebidanan pada kasus bayi Ny "S" dengan bayi berat lahir sangat rendah diagnosis NKB/KMK/masa gestasi 35 minggu 1 hari umur 3 hari dengan gangguan pemenuhan nutrisi dan potensial terjadi hipotermi, hipoglikemia, dan hiperbilirubinemia maka penanganan yang dilakukan yaitu dengan pemberian nutrisi yang adekuat, mencegah terjadinya hipotermi, hipoglikemia, dan hiperbilirubinemia.
7. Tindakan evaluasi pada bayi Ny "S" dengan BBLSR telah diberikan semaksimal mungkin dan sesuai standar pelayanan/rencana asuhan kebidanan serta komplikasi-komplikasi yang mungkin terjadi dapat teratasi.

8. Pendokumentasian dilaksanakan mulai tanggal 21 April s/d 11 Juni 2017. Pengkajian pertama sampai keenam tanggal 21 s/d 26 April 2017 dilakukan di RSUD Syekh Yusuf Gowa dan dilanjutkan kunjungan rumah 3 kali, pengkajian pertama dan kedua tanggal 7 dan 28 Mei 2017 dan pengkajian ketiga tanggal 11 Juni 2017.

### **B. Saran**

Adapun saran untuk mencapai asuhan kebidanan yang baik, yaitu:

1. Untuk klien
  - a. Menyarankan kepada ibu untuk sebisa mungkin memberikan ASI secara eksklusif selama 6 bulan dan dilanjutkan dengan makan makanan pendamping ASI sampai berumur 2 tahun.
  - b. Memantau setiap hari pertumbuhan dan perkembangan bayi dengan menimbang berat badan dan memberi ASI secara *on demand* pada bayi.
2. Untuk bidan
  - a. Diharapkan petugas kesehatan dapat melakukan pengawasan dan penanganan sesuai dengan standar pelayanan kebidanan yang berlaku pada ibu hamil secara ketat, pemeriksaan yang akurat, dan penanganan serta perawatan yang tepat pada setiap asuhan terutama pada bayi dengan bayi berat lahir sangat rendah.
  - b. Mendokumentasikan setiap tindakan yang dilakukan sebagai pembuktian pertanggungjawaban petugas kesehatan terhadap asuhan yang diberikan.

### 3. Untuk Institusi

Diharapkan peningkatan mutu pendidikan, kualitas dan kuantitas tenaga kesehatan yang professional yang mempunyai dedikasi yang tinggi.

### 4. Untuk pemerintah

Untuk mencapai hasil yang memuaskan terutama dalam pelayanan kesehatan khususnya kebidanan diharapkan kebijakan pemerintah dalam penempatan bidan-bidan yang berkompetensi/professional.



## DAFTAR PUSTAKA

- Amiruddin, R & Hasmi. *Determinan kesehatan ibu dan Anak*. Jakarta: TIM. 2014.
- Aritonang, E, dkk. "Analysis of Body Weight in Low Birth Weight Infant Based on Breastfeeding and Formula Milk for Two Weeks Nursing in Santa Elisabeth Hospital Medan." *International Journal of Sciences: Basic and Applied Research (IJSBAR)*, vol.23 no 1 (2015). <http://gsrr.org/index.php?journal=JournalOfBasicAndApplied.pdf> (Diakses tanggal 11 Mei 2017).
- Ballard JL, Khoury JC, Wedig K, *et al*: New Ballard Score, expanded to include extremely premature infants. *J Pediatrics* 1991; 119:417-423. <http://www.ballardscore.com.pdf> (Diakses tanggal 9 Juni 2017).
- Bhaskar, RK, dkk. "A Case Control Study on Risk Factors Associated With Low Birth Weight Babies in Eastern Nepal." *Hindawi Publishing Corporation International Journal of Pediatrics* (2015). <http://dx.doi.org/10.1155/2015/807373.pdf> (Diakses tanggal 13 Mei 2017).
- Deo, IS. "Pemeriksaan, Perawatan dan Indikasi Rawat Gabung pada Neonatus". Tesis tidak diterbitkan. Fakultas Kedokteran. Universitas Kristen Krida Wacana. Jakarta. 2015.
- Dinkes. *Profil Kesehatan Provinsi Sulawesi Selatan 2014*. Sistem Informasi Kesehatan Dinas Kesehatan Provinsi Sulawesi Selatan. Makassar. 2015.
- Dinkes. *Profil Kesehatan Kabupaten Gowa 2014*. Pusat Data dan Informasi Dinkes. Gowa. 2015.
- Karamzad, N, dkk. "Predictors of Low Birth Weight Infants in the North West Province of Iran: a Case-control Study." *Int J Pediatr*, vol.4 N.6 no.6 (Juni 2016). <http://ijp.mums.ac.ir.pdf> (Diakses tanggal 13 Mei 2017)
- Kemenkes RI. *Profil Data Kesehatan Indonesia Tahun 2010*. Pusat Data dan Informasi Kementerian Kesehatan Republik Indonesia. Jakarta. 2013.
- Kemenkes RI. *Profil Data Kesehatan Indonesia Tahun 2012*. Pusat Data dan Informasi Kementerian Kesehatan Republik Indonesia. Jakarta. 2013.



- Kemenkes RI. *Profil Kesehatan Indonesia Tahun 2015*. Pusat Data dan Informasi Kementerian Kesehatan Republik Indonesia. Jakarta. 2016.
- Lalita, EMF. *Asuhan Kebidanan Kehamilan*. Jakarta: In Media. 2013.
- Makbruri. “Faktor Risiko yang Memengaruhi Berat Badan Lahir Rendah dan Sangat Rendah di Kecamatan Seberang Ulu II Kota Palembang Periode 1 Januari-31 Desember 2008.” *Jurnal Gradien*, vol.11 no. 1 (Januari 2015). <https://ejournalunib.ac.id/index.php/gradient/article/viewFile/741/671.pdf> (Diakses tanggal 22 Mei 2017).
- Manuaba, IAC, dkk. *Ilmu Kebidanan, Penyakit Kandungan, dan KB untuk Pendidikan Bidan*. Jakarta: Buku Kedokteran EGC. Edisi Kedua. 2010.
- Maritalia, D. *Asuhan Kebidanan Nifas dan Menyusui*. Yogyakarta: Pustaka Pelajar. 2014.
- Marmi & Kuku, R. *Asuhan Neonatus, Bayi, Balita dan Anak Prasekolah*. Yogyakarta : Pustaka Belajar. 2015.
- Maryunani, A. *Asuhan Bayi dengan Berat Badan Lahir Rendah (BBLR)*. Jakarta: TIM. 2013.
- Meihartati, T. “Faktor Ibu yang Berhubungan dengan Kejadian Bayi Berat Lahir Rendah Di RSUD Andi Abdurrahman Noor Tanah Bumbu 2015.” *Jurnal Delima Azhar*, vol.2 no.1 (Agustus 2016). <https://idr.iain-antasari.ac.id/6827/2/JURNAL%20hal%2066-70.pdf> (Diakses tanggal 22 Mei 2017).
- Mufdlilah, dkk. *Konsep Kebidanan*. Yogyakarta: Nuha Medika. 2012.
- Nayak, RK, dkk. “Prevalence of Low Birth Weight at Primary Health Centre of North Karnataka.” *International Journal of Pharm Medicine and Biological Sciences*, vol.2 no 1 (January 2013). [www.ijpmbs.com](http://www.ijpmbs.com). pdf (Diakses tanggal 13 Mei 2017).
- Nur, R, dkk. “Analisis Faktor Risiko Kejadian Berat Badan Lahir Rendah Di Rumah Sakit Umum Anutapura Palu.” *Jurnal Preventif*, vol.7 no.1 (Maret 2016). <http://jurnal.untad.ac.id/jurnal/index.php/Preventif/article/download/5817/4574.pdf> (Diakses tanggal 22 Mei 2017).
- OECD, dkk. 2013. *Health at a Glance 2013: OECD Indicators*, OECD publishing.

- Purwoastuti, E & Elisabeth, SW. *Konsep Kebidanan*. Jakarta: Pustaka Baru Press. 2014.
- Putra, SR. *Asuhan Neonatus Bayi dan Balita untuk Keperawatan dan Kebidanan*. Yogyakarta: Diva Press. 2012.
- Rekam Medik RSUD Syekh Yusuf Gowa. 2017.
- Rukiah, AY & Lia, Y. *Asuhan Neonatus Bayi dan Anak Balita*. Jakarta: TIM. 2012.
- Saifuddin, AB, dkk. *Ilmu Kebidanan Sarwono Prawirohardjo*. Jakarta: PT Bina Pustaka Sarwono Prawirohardjo. Ed.4, Cet.4. 2014.
- Saleha, S. *Asuhan Kebidanan Neonatus, Bayi dan Balita*. Makassar: Alauddin University Press. 2012.
- Septiani, R. "Faktor Maternal pada kejadian Berat Badan Lahir Rendah (BBLR) Di Indonesia (Analisis Data Riskesdas 2013)2015". Tesis tidak diterbitkan. Fakultas Kedokteran dan Ilmu Kesehatan. Universitas Islam Negeri Syarif Hidayatullah. Jakarta.2015.
- Shihab, MQ. *Tafsir Al Mishbah: Pesan, Kesan dan keserasian Al-Quran, vol. 1*. Jakarta: Lentera Hati. 2002.
- Shihab, MQ. *Tafsir Al Mishbah: Pesan, Kesan dan keserasian Al-Quran, vol. 4*. Jakarta: Lentera Hati. 2002.
- Shihab, MQ. *Tafsir Al Mishbah: Pesan, Kesan dan keserasian Al-Quran, vol. 8*. Jakarta: Lentera Hati. 2002.
- Shihab, MQ. *Tafsir Al Mishbah: Pesan, Kesan dan keserasian Al-Quran, vol. 12*. Jakarta: Lentera Hati. 2002.
- Sudarti & Afroh, F. *Asuhan Neonatus Risiko Tinggi dan Kegawatan*. Yogyakarta: Nuha Medika. 2013.
- Susilani, AT. "Hubungan Ukuran Lingkar Lengan Atas Ibu dengan Berat Badan Lahir Di Rumah Bersalin Widuri." *Jurnal Permata Indonesia*, vol.6 no. 1 (Mei 2015). [http://www.permataindonesia.ac.id/wp-content/upload/2015/07/01.-Jurnal-PI\\_Amalina.pdf](http://www.permataindonesia.ac.id/wp-content/upload/2015/07/01.-Jurnal-PI_Amalina.pdf) (Diakses tanggal 22 Mei 2017).

- Tando, NM. *Asuhan Kebidanan Persalinan dan Bayi Baru Lahir*. Jakarta: In Media. 2013.
- Wahyuni, S. *Asuhan Neonatus, Bayi Dan Balita: Penuntun Belajar Praktik Klinik*. Jakarta: Buku Kedokteran EGC. 2011.
- World Health Organization (WHO). *Global Health Observatory (GHO) Data- Child Mortality and Causes of Death*. Regional Office. 2016.
- WHO.WHA *Global Nutrition Targets 2025: Low Birth Weight Policy Brief*. Global Targets 2025. 2014.
- Williamson, A & Kenda, C. *Buku Ajar Asuhan Neonatus*. Devi Yulianti (alih bahasa) dan Sari Isneni (editor edisi bahasa Indonesia). Jakarta: buku kedokteran EGC. 2013.
- Winkjosastro, H. *Ilmu Kebidanan*. Jakarta: Yayasan Bina Pustaka sarwono Prawirohardjo. Edisi Ketiga. 2006.
- Yulifah, R & Surachmindari. *Konsep Kebidanan untuk Pendidikan Kebidanan*. Jakarta: Salemba Medika. 2014.



KEMENTERIAN AGAMA  
UNIVERSITAS ISLAM NEGERI ALAUDDIN MAKASSAR  
FAKULTAS KEDOKTERAN DAN ILMU KESEHATAN

Kampus I : Jl. Sultan Alauddin No. 63 Telp. (0411)864924 Fax.(0411) 864923 Samata-Gowa  
Kampus II : Jl. HM. Yasin Limpo No. 36 Telp. (0411)841879 Fax.(0411) 8221400 Samata-Gowa

Nomor : B-751/ FKIK/PP.00.9/04/2017  
Lamp : -  
Hal : **Pemohonan Izin Pengambilan Data**

Makassar, 10 April 2017

Kepada Yth.  
**Direktur RSUD Syekh Yusuf Gowa**  
di-

Tempat

Dengan Hormat,

Sehubungan dengan penyusunan Proposal Karya Tulis Ilmiah mahasiswa Jurusan Kebidanan Fakultas Kedokteran dan Ilmu Kesehatan Universitas Islam Negeri Alauddin Makassar yang tersebut di bawah ini :


Nama : Sitti Rahmawati  
NIM : 70400114031  
Judul : Manajemen Asuhan Kebidanan Pada Bayi "X" Berat Badan Lahir Sangat Rendah Prematuritas di RSUD Syekh Yusuf Gowa.

maka kami mohon bantuan Bapak/Ibu agar mahasiswa kami tersebut dapat diberikan izin untuk pengambilan data awal dalam penyelesaian proposal Karya Tulis Ilmiah .

Demikian harapan kami, atas bantuan dan kerjasama baiknya disampaikan terima kasih.

UNIVERSITAS ISLAM NEGERI  
**ALAUDDIN**  
M A K A S S A R

Wassalam  
An. Dekan,  
Wakil Dekan Bidang Akademik

  
Dr. Nur Hidayah, S.Kep., Ns., M.Kes.  
Nip. 19810405 200604 2 003



Tembusan:

- Dekan Fakultas Kedokteran dan Ilmu Kesehatan UIN Alauddin Makassar (sebagai laporan)





**KEMENTERIAN AGAMA**  
**UNIVERSITAS ISLAM NEGERI ALAUDDIN MAKASSAR**  
**FAKULTAS KEDOKTERAN DAN ILMU KESEHATAN**

Kampus II : Jl. H.M. Yasin Limpo No. 36 Samat -Gowa Telp. (0411)841879 Fax. (0411) 8221400

Nomor : B-069 /FKIK/PP.00.9/05/2017  
Lamp : -  
Hal : **Permohonan Izin Penelitian**

Makassar, 17 Mei 2017

Kepada Yth.  
**Gubernur Prop. Sulawesi Selatan**  
**Cq. Kepala UPT P2T, BKPM D Prov. Sul-Sel.**  
di-

Jl. Bougenville No. 5 Panakkukang Makassar

Assalamu 'alaikum wr wb


Sehubungan dengan penyelesaian karya tulis ilmiah mahasiswa Program Studi Kebidanan Fakultas Kedokteran dan Ilmu Kesehatan UIN Alauddin Makassar, maka kami mohon kesediaan Bapak/Ibu memberi rekomendasi mahasiswa yang tersebut di bawah ini guna melakukan penelitian:

Nama : Sitti Rahmawati  
NIM : 70400114031  
Program Studi : Kebidanan  
Judul Penelitian : Manajemen Asuhan Kebidanan Pada Bayi Dengan Bayi Berat Lahir Sangat Rendah (BBLSR).  
Tempat Penelitian : RSUD Syekh Yusuf Gowa  
Dosen Pembimbing : 1. Firdayanti, S.Si.T., M.Keb.  
2. dr. Heny Fauziah, M.Kes.

Demikian harapan kami, atas perhatian dan kerjasamanya disampaikan terima kasih.

Wassalam

an. **Dekan,**  
**Wakil Dekan Bidang Akademik**



**Dr. Nur Hidayah, S. Kep., Ns., M.Kes.**  
**NIP. 19810405 200604 2 003**

**Tembusan :**

1. Dekan FKIK UIN Alauddin Makassar (sebagai laporan).
2. Masing-masing Pembimbing
3. Mahasiswa yang bersangkutan





PEMERINTAH PROVINSI SULAWESI SELATAN  
**DINAS PENANAMAN MODAL DAN PELAYANAN TERPADU SATU PINTU**  
BIDANG PENYELENGGARAAN PELAYANAN PERIZINAN

Nomor : 6841/S.01P/P2T/05/2017  
Lampiran :  
Perihal : Izin Penelitian

KepadaYth.  
Bupati Gowa

di-  
**Tempat**

Berdasarkan surat Dekan Fak. Kedokteran dan Ilmu Kesehatan UIN Alauddin Makassar Nomor : B.969/FKIK/PP.00.9/05/2017 tanggal 17 Mei 2017 perihal tersebut diatas, mahasiswa/peneliti dibawah ini:

N a m a : **SITTI RAHMAWATI**  
Nomor Pokok : 70400114031  
Program Studi : Kebidanan  
Pekerjaan/Lembaga : Mahasiswa(D3)  
Alamat : Jl. Muh. Yasin Limpo No. 36 Samata, Sungguminasa-Gowa

Bermaksud untuk melakukan penelitian di daerah/kantor saudara dalam rangka penyusunan Karya Tulis Ilmiah, dengan judul :

**" MANAJEMEN ASUHAN KEBIDANAN PADA BAYI DENGAN BAYI BERAT LAHIR SANGAT RENDAH (BLSR) "**

Yang akan dilaksanakan dari : Tgl. **22 Mei s/d 22 Juni 2017**

Sehubungan dengan hal tersebut diatas, pada prinsipnya kami **menyetujui** kegiatan dimaksud dengan ketentuan yang tertera di belakang surat izin penelitian.

Demikian Surat Keterangan ini diberikan agar dipergunakan sebagaimana mestinya.

**ALAUDDIN**  
**MAKASSAR**

Diterbitkan di Makassar  
Pada tanggal : 18 Mei 2017

A.n. **GUBERNUR SULAWESI SELATAN**  
**KEPALA DINAS PENANAMAN MODAL DAN PELAYANAN TERPADU SATU PINTU**  
**PROVINSI SULAWESI SELATAN**  
Selaku Administrator Pelayanan Perizinan Terpadu



**A. M. YAMIN, SE., MS.**

Pangkat : Pembina Utama Madya  
Nip : 19610513 199002 1 002

Tembusan Yth

1. Dekan Fak. Kedokteran dan Ilmu Kesehatan UIN Alauddin Makassar di Makassar;
2. *Pertinggal.*





PEMERINTAH KABUPATEN GOWA  
BADAN KESATUAN BANGSA DAN POLITIK

Jln. Mesjid Raya No. 30. Telepon. 884637. Sungguminasa - Gowa

Sungguminasa, 24 Mei 2017

Kepada

Nomor : 070/499 /BKB.P/2017

Yth. Direktur RSUD Syekh Yusuf

Lamp : -

Perihal : Rekomendasi Penelitian

Di-

Tempat

Berdasarkan Surat Dinas Penanaman Modal dan pelayanan terpadu Satu Pintu Provinsi Sul-Sel Nomor: 6841/S.01P/P2T/05/2017 tanggal 18 Mei 2017 tentang Rekomendasi Penelitian

Dengan ini disampaikan kepada Bapak/Ibu bahwa yang tersebut di bawah ini:

Nama : **SITTI RAHMAWATI**  
Tempat/Tanggal Lahir : jenepono, 5 September 1996  
Jenis kelamin : Perempuan  
Pekerjaan : Mahasiswa (D3)  
Alamat : Pelita Indah Residence sungguminasa

Bermaksud akan mengadakan Penelitian/Pengumpulan Data dalam rangka penyusunan Karya Tulis Ilmiah di wilayah/tempat Bapak/Ibu yang berjudul "**MANAJEMEN ASUHAN KEBIDANAN PADA BAYI DENGAN BAYI BERAT LAHIR SANGAT RENDAH (BBSR)**"

Selama : 22 Mei 2017 s/d 22 Juni 2017  
Pengikut : Tidak Ada

Sehubungan dengan hal tersebut di atas, maka pada prinsipnya kami dapat menyetujui kegiatan tersebut dengan ketentuan :

1. Sebelum dan sesudah melaksanakan kegiatan kepada yang bersangkutan harus melapor kepada Bupati Cq. Badan Kesatuan Bangsa dan Politik Kab.Gowa;
2. Penelitian/Pengambilan Data tidak menyimpang dari izin yang diberikan.;
3. Mentaati semua peraturan perundang-undangan yang berlaku dan mengindahkan adat istiadat setempat;
4. Menyerahkan 1 (satu) Eksemplar copy hasil penelitian kepada Bupati Gowa Cq. Kepala Badan Kesatuan Bangsa dan Politik Kab.Gowa.

Demikian disampaikan dan untuk lancarnya pelaksanaan dimaksud diharapkan bantuan seperlunya.



Tembusan :

1. Bupati Gowa (sebagai laporan);
2. Kadis Kesehatan Kab. Gowa;
3. Dekan Fak. Kedokteran dan Ilmu Kesehatan UIN Alauddin di Makassar;
4. Yang Bersangkutan ;
5. Pertinggal;

NTP : Pembina Tk. 1

NTP : 19600124 197911 1 001



**PEMERINTAH KABUPATEN GOWA**  
**RUMAH SAKIT UMUM DAERAH SYEKHYUSUF**  
JL. Dr. Wahidin Sudirohusodo No. 48 Telp. (0411) 966 536, Sungguminasa

**SURAT KETERANGAN PENELITIAN**

Nomor :148/Diklat.RSUD-SY/ VII /2017

Yang bertanda tangan dibawah ini , Menerangkan bahwa :

N a m a : Sitti Rahmawati  
N i m : 70 400114031  
Institusi : UIN Alauddin Makassar

Telah melaksanakan Penelitian di Ruang Perinatologi Rumah Sakit Syekh Yusuf Kabupaten Gowa dengan Judul “ *Manajemen Asuhan Kebidanan Pada Bayi Dengan Bayi Berat Lahir Sangat Rendah (BBLSR) Di RSUD Syekh Yusuf Kabupaten Gowa* ” pada tanggal 22 Mei 2017 S/D 22 Juni 2017.

Demikian surat keterangan ini dibuat untuk dapat dipergunakan sebagaimana mestinya

UNIVERSITAS ISLAM NEGERI  
**ALAUDDIN**  
M A K A S S A R

Sungguminasa, 25 Juli 2017

An. Ketua Diklat  
Koordinator Bagian Penelitian



**Dra. Hj. Ramlah Rauf, Bsc. MMRS**  
Nip. 19630710 198703 2 019





KEMENTERIAN AGAMA  
UNIVERSITAS ISLAM NEGERI ALAUDDIN MAKASSAR  
FAKULTAS KEDOKTERAN DAN ILMU KESEHATAN

Kampus II : Jl. Sultan Alauddin No. 36 Samata Sungguminasa-Gowa Telp. (0411) 841879 Fax. (0411) 8221400

Nomor : B. <sup>406</sup> /FKIK/PP.00.9/08/2017

Samata-Gowa, 25 Agustus 2017

Sifat : Penting

Hal : *Undangan Ujian Seminar Hasil Karya Tulis Ilmiah  
Tugas Akhir Mahasiswa D3 Kebidanan*

Kepada Yth.

1. Dr.dr.H. Andi Armyun Nurdin,M.Sc
2. Dr.Hj.Sitti Saleha,S.Si.T.,M.Keb
3. Firdayanti,S.Si.T.,M.Keb
4. dr.Rini Fitriani,M.Kes
5. dr.Darmawansyih,M.Kes
6. Dr.Hj.Rahmi Damis,M.Ag  
di -

Samata- Gowa

*Assalamu Alaikum wr.wb*

Sehubungan akan dilaksanakan Ujian Hasil Karya Tulis Ilmiah bagi mahasiswa tersebut di bawah ini:

Nama : Sitti Rahmawati  
NIM : 70400114031  
Jurusan : Kebidanan  
Judul : Manajemen Asuhan Kebidanan Pada Bayi Ny "S" Dengan Bayi Berat Lahir Sangat Rendah (BBLSR) Di RSUD Syekh Yusuf Gowa

Akan dilaksanakan pada :

Hari : Senin/28 Agustus 2017

Waktu : 15.00 Wita - Selesai

Tempat : Ruang Ujian Gedung AB Lt. 2

Untuk itu kami mengundang Bapak/Ibu/Sdr.(i) menghadiri Ujian Hasil Karya Tulis Ilmiah tersebut.

Demikian, atas perhatian dan kerjasamanya diucapkan terima kasih.

*Wassalam*

An Dekan,  
Wakil Dekan Bidang Akademik,

  
Dr.Nur Hidayah,S.Kep., M. Kes  
NIP. 19810405 200604 2 003

*Tembusan:*

- Rektor UIN Alauddin Makassar (sebagai laporan).

## DAFTAR RIWAYAT HIDUP

### A. *Identitas Peneliti*

Nama : Sitti Rahmawati  
Nim : 70400114031  
Tempat/tanggal lahir : Jeneponto, 05 September 1996  
Jenis Kelamin : Perempuan  
Agama : Islam  
Nama orangtua : a. Ayah : Supriadi Arsyad  
b. Ibu : Subaedah  
Email : sittirahmawati045@yahoo.com  
Alamat : Jeneponto



### B. *Riwayat Pendidikan*

1. Tahun 2001-2002 : TK Dharma Wanita Unit Depag Bontosunggu
2. Tahun 2002-2005 : SD Inpres No.113 Balang II Binamu
3. Tahun 2005-2008 : SD Inpres No.116 Bontorea
4. Tahun 2008-2011 : SMP Negeri 1 Binamu
5. Tahun 2011-2014 : SMA Negeri Khusus Jeneponto
6. Tahun 2014-2017 : Jurusan Kebidanan, Fakultas Kedokteran dan Ilmu

Kesehatan, Universitas Islam Negeri (UIN) Alauddin

Makassar